



**SALINAN
PERATURAN BUPATI TRENGGALEK
NOMOR : 12 TAHUN 2016
TENTANG**

**RENCANA KERJA PEMERINTAH DAERAH
(RKPD)
KABUPATEN TRENGGALEK
TAHUN 2017**

**PENGUATAN DAYA SAING DAERAH DAN PEMBANGUNAN DESA
YANG BERKUALITAS DALAM RANGKA MENCAPAI KEMAJUAN EKONOMI
DAN PENANGGULANGAN KEMISKINAN**

**PEMERINTAH KABUPATEN TRENGGALEK
TAHUN ANGGARAN 2016**



**BUPATI TRENGGALEK
PROVINSI JAWA TIMUR**

**PERATURAN BUPATI TRENGGALEK
NOMOR 12 TAHUN 2016
TENTANG
RENCANA KERJA PEMERINTAH DAERAH TAHUN 2017**

DENGAN RAHMAT TUHAN YANG MAHA ESA

BUPATI TRENGGALEK,

Menimbang: bahwa untuk melaksanakan ketentuan Pasal 73 ayat (1) Peraturan Daerah Kabupaten Trenggalek Nomor 4 Tahun 2014 tentang Sistem Perencanaan Pembangunan Daerah perlu menetapkan Peraturan Bupati tentang Rencana Kerja Pemerintah Daerah Tahun 2017;

Mengingat : 1. Undang-Undang Nomor 12 Tahun 1950 tentang Pembentukan Daerah-daerah Kabupaten dalam Lingkungan Provinsi Jawa Timur (Lembaran Negara Republik Indonesia Tahun 1950 Nomor 19, Tambahan Lembaran Negara Republik Indonesia Nomor 9) sebagaimana telah diubah dengan Undang-Undang Nomor 2 Tahun 1965 tentang Perubahan Batas Wilayah Kotapraja Surabaya dan Daerah Tingkat II Surabaya dengan mengubah Undang-Undang Nomor 12 Tahun 1950 tentang Pembentukan Daerah-daerah Kabupaten dalam Lingkungan Provinsi Jawa Timur dan Undang-Undang Nomor 16 Tahun 1950 tentang Pembentukan Daerah-daerah Kota Besar dalam Lingkungan Provinsi Jawa Timur, Jawa Tengah, Jawa Barat dan Daerah Istimewa Jogjakarta (Lembaran Negara Republik Indonesia Tahun 1965 Nomor 19, Tambahan Lembaran Negara Republik Indonesia Nomor 2730);

2. Undang-Undang Nomor 28 Tahun 1999 tentang Penyelenggaraan Negara yang Bersih dan Bebas dari Korupsi, Kolusi dan Nepotisme (Lembaran Negara Republik Indonesia Tahun 1999 Nomor 75, Tambahan Lembaran Negara Republik Indonesia Nomor 3851);
3. Undang-Undang Nomor 17 Tahun 2003 tentang Keuangan Negara (Lembaran Negara Republik Indonesia Tahun 2003 Nomor 47, Tambahan Lembaran Negara Republik Indonesia Nomor 4286);
4. Undang-Undang Nomor 1 Tahun 2004 tentang Perbendaharaan Negara (Lembaran Negara Republik Indonesia Tahun 2004 Nomor 5, Tambahan Lembaran Negara Republik Indonesia Nomor 4355);
5. Undang-Undang Nomor 25 Tahun 2004 tentang Sistem Perencanaan Pembangunan Nasional (Lembaran Negara Republik Indonesia Tahun 2004 Nomor 104, Tambahan Lembaran Negara Republik Indonesia Nomor 4421);
6. Undang-Undang Nomor 33 Tahun 2004 tentang Perimbangan Keuangan antara Pemerintah Pusat dan Pemerintahan Daerah (Lembaran Negara Republik Indonesia Tahun 2004 Nomor 126, Tambahan Lembaran Negara Republik Indonesia Nomor 4438);
7. Undang-Undang Nomor 17 Tahun 2007 tentang Rencana Pembangunan Jangka Panjang Nasional Tahun 2005-2025 (Lembaran Negara Republik Indonesia Tahun 2007 Nomor 33, Tambahan Lembaran Negara Republik Indonesia Nomor 4700);
8. Undang-Undang Nomor 26 Tahun 2007 tentang Penataan Ruang (Lembaran Negara Republik Indonesia Tahun 2007 Nomor 68, Tambahan Lembaran Negara Republik Indonesia Nomor 4725);

9. Undang-Undang Nomor 14 Tahun 2008 tentang Keterbukaan Informasi Publik (Lembaran Negara Republik Indonesia Tahun 2008 Nomor 61, Tambahan Lembaran Negara Republik Indonesia Nomor 4846);
10. Undang-Undang Nomor 12 Tahun 2011 tentang Pembentukan Peraturan Perundang-undangan (Lembaran Negara Republik Indonesia Tahun 2011 Nomor 82, Tambahan Lembaran Negara Republik Indonesia Nomor 5234);
11. Undang-Undang Nomor 6 Tahun 2014 tentang Desa (Lembaran Negara Republik Indonesia Tahun 2014 Nomor 7, Tambahan Lembaran Negara Republik Indonesia Nomor 5495);
12. Undang-Undang Nomor 23 Tahun 2014 tentang Pemerintahan Daerah (Lembaran Negara Republik Indonesia Tahun 2014 Nomor 244, Tambahan Lembaran Negara Republik Indonesia Nomor 5587) sebagaimana telah diubah beberapa kali terakhir dengan Undang-Undang Nomor 9 Tahun 2015 tentang Perubahan Kedua Atas Undang-Undang Nomor 23 Tahun 2014 tentang Pemerintahan Daerah (Lembaran Negara Republik Indonesia Tahun 2015 Nomor 58, Tambahan Lembaran Negara Republik Indonesia Nomor 5679);
13. Peraturan Pemerintah Nomor 58 Tahun 2005 tentang Pengelolaan Keuangan Daerah (Lembaran Negara Republik Indonesia Tahun 2005 Nomor 140, Tambahan Lembaran Negara Republik Indonesia Nomor 4578);
14. Peraturan Pemerintah Nomor 65 Tahun 2005 tentang Pedoman Penyusunan dan Penerapan Standar Pelayanan Minimal (Lembaran Negara Republik Indonesia Tahun 2005 Nomor 150, Tambahan Lembaran Negara Republik Indonesia Nomor 4585);

15. Peraturan Pemerintah Nomor 79 Tahun 2005 tentang Pedoman Pembinaan dan Pengawasan Penyelenggaraan Pemerintahan Daerah (Lembaran Negara Republik Indonesia Tahun 2005 Nomor 165, Tambahan Lembaran Negara Republik Indonesia Nomor 4593);
16. Peraturan Pemerintah Nomor 39 Tahun 2006 tentang Tata Cara Pengendalian dan Evaluasi Pelaksanaan Rencana Pembangunan (Lembaran Negara Republik Indonesia Tahun 2006 Nomor 96, Tambahan Lembaran Negara Republik Indonesia Nomor 4663);
17. Peraturan Pemerintah Nomor 3 Tahun 2007 tentang Laporan Penyelenggaraan Pemerintah Daerah Kepada Pemerintah, Laporan Keterangan Pertanggung Jawaban Kepala Daerah Kepada Dewan Perwakilan Rakyat Daerah dan Informasi Laporan Penyelenggaraan Pemerintah Daerah Kepada Masyarakat (Lembaran Negara Republik Indonesia Tahun 2007 Nomor 19, Tambahan Lembaran Negara Republik Indonesia Nomor 4693);
18. Peraturan Pemerintah Nomor 41 Tahun 2007 tentang Organisasi Perangkat Daerah (Lembaran Negara Republik Indonesia Tahun 2007 Nomor 89, Tambahan Lembaran Negara Republik Indonesia Nomor 4741);
19. Peraturan Pemerintah Nomor 6 Tahun 2008 tentang Pedoman Evaluasi Penyelenggaraan Pemerintah Daerah (Lembaran Negara Republik Indonesia Tahun 2008 Nomor 19, Tambahan Lembaran Negara Republik Indonesia Nomor 4815);
20. Peraturan Pemerintah Nomor 8 Tahun 2008 tentang Tahapan, Tata Cara Penyusunan, Pengendalian dan Evaluasi Pelaksanaan Rencana Pembangunan Daerah (Lembaran Negara Republik Indonesia Tahun 2008 Nomor 21, Tambahan Lembaran Negara Republik Indonesia Nomor 4817);
21. Peraturan Presiden Nomor 2 Tahun 2015 tentang Rencana Pembangunan Jangka Menengah Nasional Tahun 2015-2019 (Lembaran Negara Republik Indonesia Tahun 2015 Nomor 3);

22. Peraturan Presiden Nomor 45 Tahun 2016 tentang Rencana Kerja Pemerintah Tahun 2017 (Lembaran Negara Republik Indonesia Tahun 2016 Nomor 95);
23. Peraturan Menteri Dalam Negeri Nomor 13 Tahun 2006 tentang Pedoman Pengelolaan Keuangan Daerah sebagaimana telah diubah beberapa kali terakhir dengan Peraturan Menteri Dalam Negeri Nomor 21 Tahun 2011 tentang Perubahan Kedua Atas Peraturan Menteri Dalam Negeri Nomor 13 Tahun 2006 tentang Pedoman Pengelolaan Keuangan Daerah (Berita Negara Republik Indonesia Tahun 2011 Nomor 310);
24. Peraturan Menteri Dalam Negeri Nomor 54 Tahun 2010 tentang Pelaksanaan Peraturan Pemerintah Nomor 8 Tahun 2008 tentang Tahapan, Tatacara Penyusunan, Pengendalian dan Evaluasi Pelaksanaan Rencana Pembangunan Daerah (Berita Negara Republik Indonesia Tahun 2010 Nomor 517);
25. Peraturan Menteri Dalam Negeri Nomor 18 Tahun 2016 tentang Pedoman Penyusunan, Pengendalian dan Evaluasi Rencana Kerja Pemerintah Daerah Tahun 2017 (Berita Negara Republik Indonesia Tahun 2016 Nomor 518);
26. Peraturan Daerah Provinsi Jawa Timur Nomor 1 Tahun 2009 tentang Rencana Pembangunan Jangka Panjang Daerah Provinsi Jawa Timur Tahun 2005 - 2025 (Lembaran Daerah Provinsi Jawa Timur Tahun 2009 Nomor 1 Seri E);
27. Peraturan Daerah Provinsi Jawa Timur Nomor 3 Tahun 2014 tentang Rencana Pembangunan Jangka Menengah Daerah Provinsi Jawa Timur Tahun 2014 - 2019 (Lembaran Daerah Provinsi Jawa Timur Tahun 2014 Nomor 3 Seri E);
28. Peraturan Daerah Kabupaten Trenggalek Nomor 14 Tahun 2010 tentang Rencana Pembangunan Jangka Panjang Daerah Kabupaten Trenggalek Tahun 2005 - 2025 (Lembaran Daerah Kabupaten Trenggalek Tahun 2010 Nomor 10 Seri E);

29. Peraturan Daerah Kabupaten Trenggalek Nomor 15 Tahun 2012 tentang Rencana Tata Ruang Wilayah Kabupaten Trenggalek Tahun 2012 – 2032 (Lembaran Daerah Kabupaten Trenggalek Tahun 2012 Nomor 6 Seri E, Tambahan Lembaran Daerah Kabupaten Trenggalek Nomor 14);
30. Peraturan Daerah Kabupaten Trenggalek Nomor 4 Tahun 2014 tentang Sistem Perencanaan Pembangunan Daerah (Lembaran Daerah Kabupaten Trenggalek Tahun 2014 Nomor 13 Seri E, Tambahan Lembaran Daerah Kabupaten Trenggalek Nomor 40);

MEMUTUSKAN:

Menetapkan: PERATURAN BUPATI TENTANG RENCANA KERJA PEMERINTAH DAERAH TAHUN 2017.

BAB I

KETENTUAN UMUM

Pasal 1

Dalam Peraturan Bupati ini yang dimaksud dengan :

1. Daerah adalah Kabupaten Trenggalek.
2. Pemerintah Daerah adalah Bupati sebagai unsur penyelenggara Pemerintahan Daerah yang memimpin pelaksanaan urusan pemerintahan yang menjadi kewenangan daerah otonom.
3. Bupati adalah Bupati Trenggalek.
4. Perangkat Daerah adalah unsur pembantu Bupati dan Dewan Perwakilan Rakyat Daerah dalam menyelenggarakan urusan pemerintahan yang menjadi kewenangan daerah.
5. Rencana Pembangunan Jangka Menengah Daerah, yang selanjutnya disebut RPJMD, adalah dokumen perencanaan pembangunan daerah untuk periode 5 (lima) tahun.

6. Rencana Pembangunan Tahunan Daerah, yang selanjutnya disebut Rencana Kerja Pemerintah Daerah (RKPD) adalah dokumen perencanaan pembangunan daerah untuk periode 1 (satu) tahun.
7. Kebijakan Umum Anggaran Pendapatan dan Belanja Daerah, yang selanjutnya disingkat KUA, adalah dokumen yang memuat kebijakan bidang pendapatan, belanja dan pembiayaan serta asumsi yang mendasarinya untuk periode 1 (satu) tahun.
8. Prioritas dan Plafon Anggaran Sementara, yang selanjutnya disingkat PPAS, adalah rancangan program prioritas dan patokan batas maksimal anggaran yang diberikan kepada Perangkat Daerah untuk setiap program sebagai acuan dalam penyusunan RKA-Perangkat Daerah sebelum disepakati dengan Dewan Perwakilan Rakyat Daerah.
9. Anggaran Pendapatan dan Belanja Daerah, yang selanjutnya disingkat APBD, adalah suatu rencana keuangan tahunan daerah yang ditetapkan berdasarkan Peraturan Daerah tentang Anggaran Pendapatan dan Belanja Daerah.

BAB II

KEDUDUKAN

Pasal 2

RKPD Tahun 2017 merupakan penjabaran program RPJMD Kabupaten Trenggalek Tahun 2016-2021 yang memuat evaluasi kinerja pembangunan Daerah, rancangan kerangka ekonomi Daerah dan prioritas pembangunan Daerah tahun 2017.

BAB III
TUJUAN
Pasal 3

Tujuan Penyusunan RKPD Tahun 2017 adalah:

- a. sebagai pedoman bagi Perangkat Daerah dalam menyusun Rencana Kerja Perangkat Daerah (Renja Perangkat Daerah) Tahun 2017; dan
- b. sebagai pedoman dalam penyusunan KUA dan PPAS serta rancangan APBD Tahun Anggaran 2017.

BAB IV
SISTEMATIKA
Pasal 4

(1) RKPD Tahun 2017 disusun dengan sistematika penyusunan sebagai berikut :

- a. BAB I : PENDAHULUAN
- b. BAB II : EVALUASI HASIL PELAKSANAAN RKPD TAHUN LALU DAN CAPAIAN KINERJA PENYELENGGARAAN PEMERINTAHAN
- c. BAB III : RANCANGAN KERANGKA EKONOMI DAERAH DAN KEBIJAKAN KEUANGAN DAERAH
- d. BAB IV : PRIORITAS DAN SASARAN PEMBANGUNAN DAERAH
- e. BAB V : RENCANA PROGRAM DAN KEGIATAN PRIORITAS DAERAH
- f. BAB VI : PENUTUP

(2) Isi beserta uraian sistematika RKPD sebagaimana dimaksud pada ayat (1) tercantum dalam Lampiran yang merupakan bagian tidak terpisahkan dari Peraturan Bupati ini.

BAB V
KETENTUAN PENUTUP
Pasal 5

Peraturan Bupati ini mulai berlaku pada tanggal diundangkan.

Agar setiap orang mengetahuinya, memerintahkan pengundangan Peraturan Bupati ini dengan penempatannya dalam Berita Daerah Kabupaten Trenggalek.

Ditetapkan di Trenggalek
pada tanggal 30 Mei 2016
BUPATI TRENGGALEK,
TTD
EMIL ELESTIANTO

Diundangkan di Trenggalek
pada tanggal 30 Mei 2016

SEKRETARIS DAERAH
KABUPATEN TRENGGALEK,
TTD
ALI MUSTOFA

BERITA DAERAH KABUPATEN TRENGGALEK TAHUN 2016 NOMOR 12

Salinan sesuai dengan aslinya
KEPALA BAGIAN HUKUM,



ANIK SUWARNI
Nip . 19650919 199602 2 001

DAFTAR ISI

COVER DAFTAR ISI

BAB I PENDAHULUAN

1.1	Latar Belakang.....	I-1
1.2	Dasar Hukum Penyusunan	I-4
1.3	Hubungan RKPD Dengan Dokumen Perencanaan Lainnya.....	I-5
1.4	Sisematika Dokumen RKPD	I-11
1.5	Maksud dan Tujuan.....	I-12

BAB II EVALUASI HASIL PELAKSANAAN RKPD TAHUN LALU DAN CAPAIAN KINERJA PENYELENGGARAAN PEMERINTAHAN

2.1.	Gambaran Umum Kondisi Daerah	II-1
2.1.1.	Aspek Geografi dan Demografi	II-1
2.1.1.1.	Kondisi Geografi Daerah.....	II-1
2.1.1.2.	Kondisi Demografi	II-5
2.1.2.	Aspek Kesejahteraan Masyarakat	II-7
2.1.2.1.	Fokus Kesejahteraan dan Pemerataan Ekonomi	II-7
2.1.2.2.	Fokus Kesejahteraan Sosial	II-12
2.1.2.3.	Fokus Seni Budaya dan Olahraga	II-16
2.1.3.	Aspek Pelayanan Umum	II-16
2.1.3.1.	Urusan Wajib Yang Berkaitan Dengan Pelayanan Dasar	II-18
2.1.3.2.	Urusan Wajib Yang Tidak Berkaitan Dengan Pelayanan Dasar	II-32
2.1.3.3.	Urusan Pilihan	II-43
2.1.3.4.	Fungsi Penunjang Urusan Pemerintahan Yang Menjadi Kewenangan Daerah	II-55
2.1.4.	Aspek Daya Saing Daerah	II-58
2.1.4.1.	Fokus Kemampuan Ekonomi Daerah	II-58
2.1.4.2.	Fokus Fasilitas Wilayah/Infrastruktur	II-58
2.1.4.3.	Fokus Iklim Berinvestasi	II-59
2.2.	Evaluasi Pelaksanaan Program dan Kegiatan RKPD Sampai Tahun Berjalan dan Realisasi RPJMD	II-60
2.3.	Permasalahan Pembangunan Daerah	II-71

BAB III	RANCANGAN KERANGKA EKONOMI DAERAH DAN KEBIJAKAN KEUANGAN DAERAH	
3.1.	Arah Kebijakan Ekonomi Daerah	III-1
3.1.1.	Kondisi Ekonomi Daerah Tahun 2015 dan Perkiraan Tahun 2016	III-1
3.1.2.	Tantangan dan Prospek Ekonomi Daerah 2017-2018	III-6
3.2.	Arah Kebijakan Keuangan Daerah	III-9
3.2.1.	Proyeksi Keuangan Daerah dan Kerangka Pendanaan	III-10
3.2.2.	Arah Kebijakan Pendapatan Daerah	III-11
3.2.3.	Arah Kebijakan Belanja Daerah	III-13
3.2.4.	Arah Kebijakan Pembiayaan Daerah	III-16
BAB IV	PRIORITAS DAN SASARAN PEMBANGUNAN DAERAH	
4.1.	Tujuan dan Sasaran Pembangunan Daerah	IV-1
4.2.	Prioritas dan Program Pembangunan Daerah.....	IV-3
BAB V	RENCANA PROGRAM DAN KEGIATAN PRIORITAS DAERAH	
	Rencana Program dan Kegiatan Prioritas Daerah	V-1
BAB VI	PENUTUP	
	Penutup	VI-1
LAMPIRAN		

BAB I PENDAHULUAN

1.1 LATAR BELAKANG

Dokumen perencanaan daerah sebagaimana diamanatkan dalam Undang-Undang No. 25 Tahun 2004 tentang Sistem Perencanaan Pembangunan Nasional dan Undang-undang Nomor 23 Tahun 2014 tentang Pemerintahan Daerah sebagaimana telah diubah beberapa kali terakhir dengan Undang-Undang Nomor 9 Tahun 2015, bahwa setiap daerah harus menyusun rencana pembangunan daerah secara sistematis, terarah, terpadu, menyeluruh dan sebagai satu kesatuan sistem perencanaan pembangunan nasional. Perencanaan pembangunan daerah tersebut meliputi Rencana Pembangunan Jangka Panjang Daerah (RPJPD) untuk jangka waktu 20 tahun, Rencana Pembangunan Jangka Menengah Daerah (RPJMD) untuk jangka waktu 5 (lima) tahun dan Rencana Kerja Pemerintah Daerah (RKPD) untuk jangka waktu 1 (satu) tahun.

RKPD merupakan penjabaran dari Rencana Pembangunan Jangka Menengah Daerah (RPJMD) untuk jangka waktu 1 (satu) tahun yang memuat rancangan kerangka ekonomi daerah, prioritas pembangunan daerah, rencana kerja serta anggaran/pendanaannya, baik yang dilaksanakan langsung oleh Pemerintah Daerah maupun yang ditempuh dengan mendorong partisipasi masyarakat, yang selanjutnya menjadi pedoman dalam penyusunan Kebijakan Umum Anggaran (KUA), Prioritas dan Plafon Anggaran Sementara (PPAS) serta Anggaran Pendapatan dan Belanja Daerah (APBD).

Sebagai dokumen perencanaan pembangunan daerah, RKPD memuat prioritas pembangunan, rancangan kerangka ekonomi daerah, serta program-program dan kegiatan pembangunan yang terukur disertai pagu indikatif dan pendanaannya, baik yang dilaksanakan langsung oleh pemerintah, pemerintah daerah maupun yang ditempuh dengan mendorong partisipasi masyarakat. Tersusunnya RKPD Kabupaten Trenggalek ini diharapkan dapat mewujudkan keterpaduan antara perencanaan dan penganggaran. Dimana pengambilan keputusan penetapan program dan kegiatan yang direncanakan merupakan satu kesatuan proses perencanaan dan penganggaran yang terintegrasi, konsisten dan mengikat untuk menjamin tercapainya tujuan dan sasaran program dan kegiatan pembangunan daerah.

Proses penyusunan Dokumen RKPD disusun melalui pendekatan teknokratis, politis, partisipatif, bottom-up dan top-down. Hal ini dimaksudkan agar diperoleh suatu dokumen perencanaan yang tidak hanya memenuhi syarat teknis perencanaan, namun juga memperoleh dukungan masyarakat dalam implementasinya. Untuk memperoleh dokumen perencanaan yang disusun secara partisipatif, transparan, dan akuntabel, maka perlu dilakukan koordinasi antar instansi pemerintah yang saling memberi masukan dengan proses penyusunan Rencana Kerja (Renja) SKPD/Perangkat Daerah dan mempertimbangkan sinergitas antar sektor dan antar wilayah serta penjangkaran aspirasi secara bertahap melalui forum Musyawarah Perencanaan Pembangunan (Musrenbang) yang secara partisipatif dilakukan mulai dari Tingkat Desa/ Kelurahan, Kecamatan dan selanjutnya diformulasikan melalui forum Musrenbang RKPD Kabupaten.

Pagu indikatif yang menjadi substansi penting pada RKPD merupakan gambaran investasi Pemerintah yang dalam penjabarannya diinteraksikan dengan komponen sumberdaya yang lain, seperti Pendapatan Asli Daerah, Dana Alokasi Umum dan Dana Alokasi Khusus maupun Dana yang diusulkan dibiayai melalui APBD Provinsi dan APBN. Terhadap kegiatan yang dibiayai dari dana dimaksud, dokumen RKPD ini merupakan sub sistem penting sebagai input dalam penyusunan program dan penganggaran SKPD/Perangkat Daerah.

Dokumen RKPD ini merupakan dokumen publik, sehingga pelibatan semua stakeholders dalam proses penyusunan rencana program dan kegiatan menjadi pengarusutamaan dalam proses penyusunan dokumen ini. Dengan prinsip tersebut, diharapkan dokumen RKPD ini dapat diakses oleh semua stakeholders baik dalam tahap pelaksanaan, pengawasan, pengendalian dan evaluasi.

Sebagai dokumen resmi daerah, RKPD Kab. Trenggalek Tahun 2017 secara umum mempunyai nilai strategis, antara lain:

- a) Merupakan dokumen yang secara substansial merupakan penerjemahan dari visi, misi dan program kepala daerah yang ditetapkan dalam RPJMD ke dalam program dan kegiatan pembangunan tahunan daerah;
- b) Pedoman bagi Satuan Kerja Perangkat Daerah untuk menyusun Rencana Kerja Satuan Kerja Perangkat Daerah (Renja-SKPD/Perangkat Daerah) dan Rencana Kegiatan dan Anggaran Satuan Kerja Perangkat Daerah (RKA-SKPD/Perangkat Daerah) tahun 2017;
- c) Mewujudkan konsistensi program dan sinkronisasi pencapaian sasaran RPJMD;
- d) Menjadi pedoman bagi Pemerintah Kabupaten Trenggalek dalam menyusun Kebijakan Umum Anggaran (KUA), Prioritas dan Plafon Anggaran Sementara (PPAS) serta Rancangan Anggaran Pendapatan dan Belanja Daerah (RAPBD) Tahun 2017
- e) Menjadi pedoman dalam mengevaluasi Ranperda tentang APBD;
- f) Menjadi acuan bagi seluruh komponen masyarakat dalam pelaksanaan pembangunan daerah;
- g) Menjadi instrumen untuk menjamin kesinambungan dan konsistensi antara perencanaan, penganggaran, pelaksanaan, evaluasi dan pengawasan.

Mengingat posisi strategis dokumen RKPD dalam penyelenggaraan pemerintahan tersebut, maka perhatian yang besar harus diberikan sejak awal penyusunan hingga penetapan dokumen RKPD sehingga dapat dihasilkan dokumen RKPD yang berkualitas. Dokumen RKPD Kabupaten Trenggalek Tahun 2017 disusun dengan tahapan sebagai berikut :

1. Persiapan Penyusunan RKPD

Tahap persiapan penyusunan RKPD Kabupaten Trenggalek Tahun 2017 meliputi:

- a. Penyusunan rancangan Surat Keputusan Bupati Trenggalek tentang pembentukan tim penyusun RKPD Kabupaten Trenggalek Tahun 2017;
- b. Orientasi mengenai RKPD kepada seluruh anggota tim untuk penyamaan persepsi dan memberikan pemahaman terhadap berbagai peraturan perundang-undangan kebijakan pemerintah berkaitan dengan perencanaan pembangunan nasional dan daerah;
- c. Penyusunan agenda kerja tim penyusun RKPD; dan
- d. Penyiapan data dan informasi perencanaan pembangunan daerah.

2. Penyusunan Rancangan Awal RKPD

Rancangan awal RKPD Kabupaten Trenggalek Tahun 2017 disusun dengan berpedoman pada RPJPD Kabupaten Trenggalek Tahun 2005-2025 yang dilakukan melalui penyalarsan :

- a. Prioritas dan sasaran pembangunan tahunan daerah berpedoman pada RPJPD Kabupaten Trenggalek Tahun 2005-2025;
- b. Rencana program serta kegiatan prioritas tahunan daerah dengan indikasi rencana program prioritas berpedoman pada RPJPD Kabupaten Trenggalek Tahun 2005-2025;
- c. Penyalarsan program dan kegiatan pembangunan daerah kabupaten dengan prioritas pembangunan provinsi dan nasional dilaksanakan dengan berpedoman pada RPJPD Kabupaten Trenggalek Tahun 2005-2025, RPJMD Provinsi Jawa Timur tahun 2014-2019 serta RPJMN tahun 2015-2019.

Tahap penyusunan rancangan awal RKP Kabupaten Trenggalek Tahun 2017 terdiri atas perumusan dan penyajian rancangan awal RKP.

a. Perumusan rancangan awal RKP

Perumusan rancangan awal RKP Kabupaten Trenggalek Tahun 2017 mencakup:

- 1) Pengolahan data dan informasi;
- 2) Analisis gambaran umum kondisi daerah;
- 3) Analisis ekonomi dan keuangan daerah;
- 4) Evaluasi kinerja tahun lalu;
- 5) Penelaahan terhadap kebijakan pemerintah;
- 6) Penelaahan pokok-pokok pikiran DPRD kabupaten;
- 7) Perumusan permasalahan pembangunan daerah kabupaten;
- 8) Perumusan rancangan kerangka ekonomi daerah dan kebijakan keuangan daerah;
- 9) Perumusan prioritas dan sasaran pembangunan daerah beserta pagu indikatif;
- 10) Penyelarasan rencana program prioritas daerah beserta pagu indikatif.

b. Penyajian rancangan awal RKP

Rancangan awal RKP Kabupaten Trenggalek Tahun 2017 disusun dengan sistematika sebagai berikut:

- 1) Pendahuluan;
- 2) Evaluasi Pelaksanaan RKP Tahun Lalu;
- 3) Rancangan Kerangka Ekonomi Daerah Dan Kebijakan Keuangan Daerah;
- 4) Prioritas dan Sasaran Pembangunan;
- 5) Rencana Program Dan Kegiatan Prioritas Daerah;
- 6) Penutup.

3. Penyusunan Rancangan RKP

Penyusunan rancangan RKP merupakan proses penyempurnaan rancangan awal RKP menjadi rancangan RKP berdasarkan hasil verifikasi rancangan Renja SKPD/Perangkat Daerah. Verifikasi sebagaimana dimaksud, adalah mengintegrasikan program, kegiatan, indikator kinerja dan dana indikatif pada setiap rancangan Renja SKPD kabupaten sesuai dengan rencana program prioritas rancangan awal RKP kabupaten.

4. Pelaksanaan Musrenbang RKP

Musrenbang RKP Kabupaten Trenggalek dilaksanakan untuk penajaman, penyelarasan, klarifikasi dan kesepakatan terhadap rancangan RKP Kabupaten Trenggalek Tahun 2017. Penajaman, penyelarasan, klarifikasi dan kesepakatan tersebut mencakup:

- a. Prioritas dan sasaran pembangunan daerah kabupaten dengan arah, kebijakan, prioritas dan sasaran pembangunan daerah provinsi;
- b. Usulan program dan kegiatan yang telah disampaikan masyarakat kepada pemerintah daerah kabupaten pada musrenbang RKP di kecamatan;
- c. Indikator kinerja program dan kegiatan prioritas daerah kabupaten;
- d. Prioritas pembangunan daerah serta program dan kegiatan prioritas daerah;
- e. Sinergi dengan RKP Tahun 2017 dan RKP Provinsi Jawa Timur Tahun 2017.

5. Perumusan Rancangan Akhir RKP

Perumusan rancangan akhir RKP Kabupaten Trenggalek Tahun 2017 dilakukan lebih bersifat penajaman dan penyempurnaan materi yang telah dihasilkan pada tahap sebelumnya atau Rancangan Awal RKP.

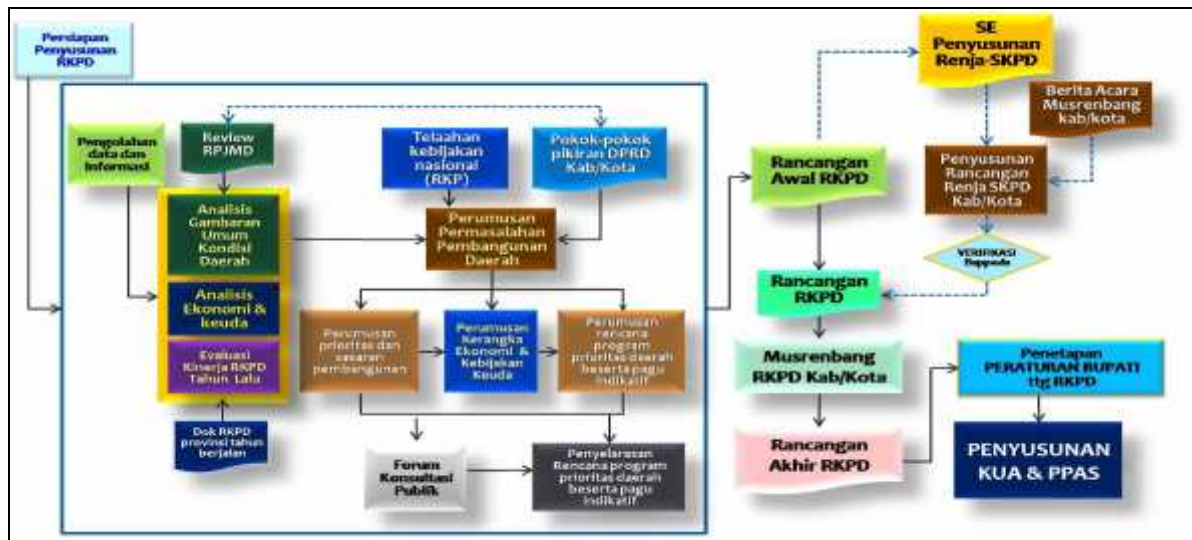
6. Penetapan RKP

RKP Kabupaten Trenggalek Tahun 2017 ditetapkan dengan Peraturan Bupati. RKP Kabupaten Trenggalek Tahun 2017 yang telah ditetapkan dijadikan pedoman

penyempurnaan rancangan Renja SKPD/Perangkat Daerah Kabupaten Trenggalek Tahun 2017. Selain itu, RKPD yang telah ditetapkan tersebut digunakan sebagai bahan evaluasi rancangan Peraturan Daerah Kabupaten Trenggalek tentang APBD Kabupaten Trenggalek Tahun 2017 untuk memastikan APBD Kabupaten Trenggalek Tahun 2017 telah disusun berlandaskan RKPD Kabupaten Trenggalek Tahun 2017.

Adapun skema tahapan penyusunan RKPD dapat dijelaskan pada Gambar dibawah ini.

Gambar 1.1. Tahapan Penyusunan RKPD Kabupaten/kota
(Permendagri Nomor 54 Tahun 2010)



1.2 DASAR HUKUM PENYUSUNAN

Peraturan perundang-undangan yang melatarbelakangi penyusunan RKPD Kabupaten Trenggalek Tahun 2017 adalah sebagai berikut :

1. Undang-Undang Nomor 12 Tahun 1950 Tentang Pembentukan Daerah-daerah Kabupaten dalam Lingkungan Propinsi Jawa Timur sebagaimana telah diubah dengan Undang-Undang Nomor 2 Tahun 1965;
2. Undang-Undang Nomor 28 Tahun 1999 Tentang Penyelenggaraan Negara yang Bersih dan Bebas dari Korupsi, Kolusi dan Nepotisme;
3. Undang-Undang Nomor 17 Tahun 2003 Tentang Keuangan Negara;
4. Undang-Undang Nomor 1 Tahun 2004 Tentang Perbendaharaan Negara;
5. Undang-Undang Nomor 25 Tahun 2004 Tentang Sistem Perencanaan Pembangunan Nasional;
6. Undang-Undang Nomor 33 Tahun 2004 Tentang Perimbangan Keuangan antara Pemerintah Pusat dan Pemerintahan Daerah;
7. Undang-Undang Nomor 17 Tahun 2007 Tentang Rencana Pembangunan Jangka Panjang Nasional Tahun 2005-2025;
8. Undang-Undang Nomor 26 Tahun 2007 Tentang Penataan Ruang;
9. Undang-Undang Nomor 14 Tahun 2008 Tentang Keterbukaan Informasi Publik;
10. Undang-Undang Nomor 12 Tahun 2011 Tentang Pembentukan Peraturan Perundang-undangan;
11. Undang-Undang Nomor 6 Tahun 2014 Tentang Desa;
12. Undang-undang Nomor 23 Tahun 2014 tentang Pemerintahan Daerah sebagaimana telah diubah beberapa kali terakhir dengan Undang-Undang Nomor 9 Tahun 2015;

13. Peraturan Pemerintah Nomor 58 Tahun 2005 Tentang Pengelolaan Keuangan Daerah;
14. Peraturan Pemerintah Nomor 79 Tahun 2005 Tentang Pedoman Pembinaan dan Pengawasan Penyelenggaraan Pemerintahan Daerah;
15. Peraturan Pemerintah Nomor 6 Tahun 2008 Tentang Pedoman Evaluasi Penyelenggaraan Pemerintah Daerah;
16. Peraturan Pemerintah Nomor 8 Tahun 2008 Tentang Tahapan, Tata Cara Penyusunan, Pengendalian dan Evaluasi Pelaksanaan Rencana Pembangunan Daerah;
17. Peraturan Presiden Nomor 2 Tahun 2015 tentang Rencana Pembangunan Jangka Menengah Nasional Tahun 2015-2019;
18. Peraturan Presiden Nomor 45 Tahun 2016 tentang Rencana Kerja Pemerintah (RKP) Tahun 2017;
19. Peraturan Menteri Dalam Negeri Nomor 13 Tahun 2006 Tentang Pedoman Pengelolaan Keuangan Daerah sebagaimana telah diubah kedua kalinya dengan Peraturan Menteri Dalam Negeri Nomor 21 Tahun 2011;
20. Peraturan Menteri Dalam Negeri Nomor 54 Tahun 2010 Tentang Pelaksanaan Peraturan Pemerintah Nomor 8 Tahun 2008 Tentang Tahapan, Tatacara Penyusunan, Pengendalian, Dan Evaluasi Pelaksanaan Rencana Pembangunan Daerah;
21. Peraturan Menteri Dalam Negeri Nomor 18 Tahun 2016 Tentang Pedoman Penyusunan, Pengendalian Dan Evaluasi Rencana Kerja Pemerintah Daerah Tahun 2017;
22. Peraturan Daerah Provinsi Jawa Timur Nomor 1 Tahun 2009 Tentang Rencana Pembangunan Jangka Panjang Daerah Provinsi Jawa Timur Tahun 2005-2025;
23. Peraturan Daerah Provinsi Jawa Timur Nomor 3 Tahun 2014 Tentang Rencana Pembangunan Jangka Menengah Daerah Provinsi Jawa Timur Tahun 2014-2019;
24. Peraturan Daerah Kabupaten Trenggalek Nomor 14 Tahun 2010 Tentang Rencana Pembangunan Jangka Panjang Daerah Kabupaten Trenggalek Tahun 2005-2025;
25. Peraturan Daerah Kabupaten Trenggalek Nomor 15 Tahun 2012 Tentang Rencana Tata Ruang Wilayah Kabupaten Trenggalek Tahun 2012-2032;
26. Peraturan Daerah Kabupaten Trenggalek Nomor 4 Tahun 2011 tentang Sistem Perencanaan Pembangunan Daerah.

1.3 HUBUNGAN RKPDP DENGAN DOKUMEN PERENCANAAN LAINNYA

Dokumen perencanaan pembangunan tahunan atau Rencana Kerja Pemerintah Daerah (RKPDP) Kabupaten Trenggalek Tahun 2017 berpedoman pada Rencana Pembangunan Jangka Panjang Daerah (RPJPD) Kabupaten Trenggalek Tahun 2005-2025 serta memperhatikan Rencana Kerja Pemerintah (RKP) Tahun 2017, RPJM Nasional 2015-2019, RKPDP Provinsi Jawa Timur Tahun 2017 dan RPJMD Provinsi Jawa Timur Tahun 2014-2019.

RKP Tahun 2017

Tema Rencana Kerja Pemerintah (RKP) Tahun 2017 adalah "Memacu Pembangunan Infrastruktur dan Ekonomi untuk Meningkatkan Kesempatan Kerja serta Mengurangi Kemiskinan dan Kesenjangan Antarwilayah", dengan sasaran yang harus dicapai pada tahun 2017, adalah :

- 1) Pertumbuhan ekonomi ditargetkan untuk tumbuh sekitar 5,5%-5,9%;
- 2) Angka Kemiskinan berkisar antara 9,5%-10,5%;
- 3) Tingkat pengangguran terbuka diperkirakan sebesar 5,3-5,6%;
- 4) Indeks Pembangunan Manusia diperkirakan mencapai 75,7%.

Dalam kaitan itu, prioritas pembangunan disusun sebagai penjabaran operasional dari Strategi Pembangunan yang digariskan dalam RPJMN Tahun 2015-2019 dalam upaya melaksanakan Agenda Pembangunan Nasional untuk memenuhi Nawa Cita, yaitu :

- 1) Cita 1 Menghadirkan kembali negara untuk melindungi segenap bangsa dan

- 2) Cita 2 memberikan rasa aman kepada seluruh warga negara; Mengembangkan tata kelola pemerintahan yang bersih, efektif, demokratis, dan terpercaya;
- 3) Cita 3 Membangun Indonesia dari pinggiran dengan memperkuat daerah-daerah dan desa dalam kerangka negara kesatuan;
- 4) Cita 4 Memperkuat kehadiran negara dalam melakukan reformasi sistem dan penegakan hukum yang bebas korupsi, bermartabat, dan terpercaya;
- 5) Cita 5 Meningkatkan kualitas hidup manusia Indonesia;
- 6) Cita 6 Meningkatkan produktivitas rakyat dan daya saing di pasar Internasional;
- 7) Cita 7 Mewujudkan kemandirian ekonomi dengan menggerakkan sektor-sektor strategis ekonomi domestik;
- 8) Cita 8 Melakukan revolusi karakter bangsa; dan
- 9) Cita 9 Memperteguh kebhinekaan dan memperkuat restorasi sosial Indonesia.

Nawa Cita tersebut merupakan rangkuman program-program yang tertuang dalam Visi-Misi Presiden dan Wakil Presiden yang dijabarkan dalam strategi pembangunan yang digariskan dalam RPJMN 2015-2019, terdiri dari empat bagian utama yakni : (1) norma pembangunan; (2) tiga dimensi pembangunan; (3) kondisi yang diperlukan agar pembangunan dapat berlangsung; serta (4) program-program quick wins. Tiga dimensi pembangunan dan kondisi yang diperlukan dimaksud memuat sektor-sektor yang menjadi prioritas dalam pelaksanaan RPJMN 2015-2019 yang selanjutnya dijabarkan dalam RKP Tahun 2017.

Selanjutnya, 3 (tiga) dimensi pembangunan dan kondisi yang diperlukan tersebut di atas dijabarkan ke dalam 1 (satu) lintas bidang dan 9 (sembilan) bidang pembangunan sesuai Undang-Undang Nomor 17 Tahun 2007 tentang Rencana Pembangunan Jangka Panjang Nasional 2005-2025, dengan isu-isu strategis pada masing-masing bidang sebagai berikut :

- 1) Pengarusutamaan dan Pembangunan Lintas Bidang :
 - a. Pengarusutamaan
 - 1) Pembangunan Berkelanjutan
 - 2) Pengarusutamaan Tata Kelola Pemerintahan yang Baik
 - 3) Pengarusutamaan Gender
 - b. Pembangunan Lintas Bidang
 - 1) Pemerataan dan Penanggulangan Kemiskinan
 - 2) Perubahan Iklim
 - 3) Revolusi Mental
- 2) Sosial Budaya dan Kehidupan Beragama
- 3) Pembangunan Ekonomi
 - a) Terciptanya pertumbuhan ekonomi yang cukup tinggi serta berkelanjutan;
 - b) Terciptanya sektor ekonomi yang kokoh; serta
 - c) Terlaksananya pembangunan ekonomi yang inklusif dan berkeadilan yang akan dilaksanakan diantaranya melalui sistem jaminan sosial nasional.
- 4) Ilmu Pengetahuan dan Teknologi
- 5) Pembangunan Politik
- 6) Pembangunan Pertahanan dan Keamanan
 - a) Pemenuhan kebutuhan alutsista TNI dan almatsus POLRI;
 - b) Kesejahteraan dan profesionalisme prajurit TNI, serta profesionalisme POLRI;
 - c) Intelijen dan kontra intelijen;
 - d) Penanganan gangguan keamanan di wilayah perbatasan dan pelanggaran hukum di laut;
 - e) Penurunan prevalensi penyalahgunaan narkoba;

- f) Sistem keamanan yang integratif.
- 7) Hukum dan Aparatur
 - a. Sub Hukum
 - 1) Penegakan hukum yang berkualitas,
 - 2) Pencegahan dan pemberantasan korupsi yang efektif,
 - 3) Penghormatan, perlindungan dan pemenuhan hak atas keadilan bagi warga negara.
 - b. Sub Bidang Aparatur
- 8) Pembangunan Wilayah dan Tata Ruang
 - a) Informasi Geospasial meliputi:
 - b) Tata Ruang
 - c) Pertanahan
 - d) Perkotaan dan Perdesaan
 - e) Kawasan Strategis
 - f) Kawasan Perbatasan
 - g) Daerah Tertinggal
 - h) Otonomi Daerah
- 9) Penyediaan Sarana dan Prasarana
- 10) Sumber Daya Alam dan Lingkungan Hidup

Berdasarkan uraian tersebut diatas, Pemerintah Kabupaten Trenggalek harus mendukung tercapainya sasaran dan 1 (satu) lintas bidang serta 9 (sembilan) bidang pembangunan tersebut sesuai dengan potensi dan kondisi masing-masing daerah, mengingat keberhasilan pencapaian sasaran dan 1 (satu) lintas bidang serta 9 (sembilan) bidang pembangunan dimaksud sangat tergantung pada sinkronisasi kebijakan antara pemerintah provinsi dengan pemerintah dan antara pemerintah kabupaten/kota dengan pemerintah dan pemerintah provinsi yang dituangkan dalam Rencana Kerja Pemerintah Daerah (RKPD).

Adapun penekanan penjabaran prioritas dan sasaran pembangunan nasional tahun 2017 adalah sebagai berikut :

- Penekanan Dimensi Pembangunan Manusia :
 - a) Pengarusutamaan Revolusi Mental dalam setiap prioritas dan kegiatan pembangunan;
 - b) Mempertahankan anggaran pendidikan dan kesehatan masing-masing 20% APBN dan 5 % APBN (kebijakan pokok antara lain distribusi guru yang merata yang sekaligus akan mengendalikan biaya gaji dan tunjangan guru yang saat ini sudah sekitar separuh anggaran pendidikan);
 - c) Melanjutkan pembangunan perumahan yang sudah dimulai di APBNP 2015 dengan program sejuta rumah.
- Penekanan Dimensi Pembangunan Sektor Unggulan :
 - a) Kedaulatan Pangan (terutama anggaran Kementerian Pertanian dan Kementerian Pekerjaan Umum dan Perumahan Rakyat serta, Penyertaan Modal Negara);
 - b) Kedaulatan Energi (terutama melalui Penyertaan Modal Negara);
 - c) Kemaritiman dan Kelautan (Kementerian Perhubungan dan Kementerian Kelautan dan Perikanan, serta Penyertaan Modal Negara);
 - d) Pariwisata, Kawasan Ekonomi Khusus dan Kawasan Industri.
- Penekanan Dimensi Pemerataan Antar Pendapatan Dan Wilayah :
 - a) Menjamin peningkatan kualitas hidup masyarakat miskin dalam kondisi perekonomian yang masih tumbuh antara 5-6% melalui peningkatan penerima Bantuan Tunai Bersyarat dalam RKP 2017 dan mempertahankan dukungan untuk mengurangi beban penduduk miskin dan rentan;
 - b) Reforma agraria ditujukan untuk meningkatkan kesejahteraan masyarakat melalui

- pemberian hak milik atas tanah yang meliputi redistribusi tanah dan legalisasi aset redistribusi tanah seiring dengan meningkatnya Kepastian Hukum Hak Atas Tanah;
- c) Pembangunan kawasan perbatasan difokuskan pada 2 (dua) sasaran pembangunan yaitu meningkatkan pertahanan dan keamanan serta pengembangan pusat ekonomi perbatasan untuk mendorong peningkatan kesejahteraan masyarakat;
 - d) Pengurangan kesenjangan secara tegas diamanatkan Nawacita ke tiga dengan membangun dari pinggiran dengan memperkuat daerah dan desa serta pengentasan daerah tertinggal. Pembangunan Indonesia (Indonesia sentris) lebih diutamakan dibandingkan pembangunan di Jawa (Jawa Sentris), walaupun Rol lebih tinggi di Jawa. Pendulum pembangunan harus banyak bergerak ke luar Jawa;
 - e) Menekankan konektivitas antar wilayah pada penyelesaian proyek-proyek yang akan menurunkan biaya logistik dan mendukung pembangunan kawasan;
 - f) Infrastruktur menjadi motor penggerak pembangunan untuk mendorong masuknya investor dengan penguatan sektor riil sehingga akan mempermudah pencapaian cita-cita dalam membangun tol laut, karena arus barang dan jasa dari jalur tol laut akan terisi penuh (orang dan) barang-barang produksi lokal.
- Penekanan Kondisi Perlu (Polhukhankam) :
- a) Memenuhi secara bertahap Minimum Essential Forces dengan peran industri pertahanan dalam negeri yang makin meningkat;
 - b) Memantapkan penegakan hukum;
 - c) Memantapkan reformasi birokrasi;
 - d) Memantapkan konsolidasi demokrasi melalui penguatan aspek-aspek demokrasi termasuk komunikasi dan informasi publik serta menguatkan efektivitas diplomasi dalam menjaga stabilitas keamanan kawasan, perlindungan WNI/BHI, pelaksanaan diplomasi ekonomi dan kerjasama pembangunan, termasuk Kerjasama Selatan-Selatan dan Triangular.

RKPD Provinsi Jawa Timur Tahun 2017

RKPD Provinsi Jawa Timur Tahun 2017 merupakan penjabaran RPJMD Provinsi Jawa Timur tahun 2014-2019 dengan mengacu pada Undang-undang Nomor 17 Tahun 2007 tentang RPJPN dan Rencana Kerja Pemerintah Tahun 2017 serta berpedoman pada Peraturan Daerah Nomor 1 Tahun 2009 tentang Rencana Pembangunan Jangka Panjang Daerah Provinsi Jawa Timur Tahun 2005-2025. Dokumen RKPD Provinsi Jawa Timur Tahun 2017 akan menjadi acuan penyusunan RKPD Tahun 2017 Kabupaten/Kota se-Jawa Timur.

Sejalan dengan tema permasalahan dan isu strategis yang berkembang, serta dalam rangka mendukung prioritas pembangunan nasional tahun 2017, maka tema RKPD Provinsi Jawa Timur Tahun 2017 adalah "Pembangunan yang Berkeadilan, Berdaya Saing dan Berakhlak Mulia dengan Memperluas dan Mempercepat Pembangunan Infrastruktur serta Peningkatan Pelayanan Publik" yang dijabarkan ke dalam prioritas pembangunan tahun 2017 yaitu :

- 1). Peningkatan Mutu Pelayanan Dasar (Pendidikan & Kesehatan)
- 2). Pengembangan Kualitas SDM
- 3). Pengurangan Kemiskinan dan Pengangguran
- 4). Pengembangan Industri dan Perdagangan
- 5). Pengembangan Koperasi dan UMKM
- 6). Peningkatan Kedaulatan Pangan
- 7). Peningkatan Infrastruktur
- 8). Kemaritiman dan Kelautan
- 9). Harmonisasi Sosial.

RPJPD Kab. Trenggalek 2005-2025

Rencana Pembangunan Jangka Panjang (RPJP) Daerah Kabupaten Trenggalek adalah dokumen perencanaan pembangunan daerah yang memuat visi, misi, dan arah pembangunan daerah untuk masa 20 tahun ke depan yang mencakup kurun waktu mulai Tahun 2005 hingga Tahun 2025. Pembangunan Tahap Ketiga (2015-2019) ditujukan untuk lebih memantapkan pembangunan secara menyeluruh di berbagai bidang dengan menekankan pencapaian daya saing kompetitif perekonomian berlandaskan keunggulan sumber daya alam dan sumber daya manusia berkualitas serta kemampuan ilmu dan teknologi yang terus meningkat.

Agenda yang dijalankan meliputi :

- 1) meningkatkan kuantitas dan kualitas produksi dan pertanian serta menjamin kontinuitas produk pertanian dalam rangka swasembada pangan, pemenuhan kebutuhan pasar pertanian dan ketahanan pangan;
- 2) meningkatkan akses informasi produksi, distribusi dan informasi pasar sampai wilayah desa dan kelompok tani;
- 3) peningkatan penelitian, pengembangan penguasaan teknologi untuk aspek bio teknologi, eco farming pasca panen produk sumberdaya pertanian;
- 4) meningkatkan kuantitas dan kualitas SDM;
- 5) pembangunan dan pemeliharaan infrastruktur;
- 6) peningkatan dan pemantapan sarana dan prasarana penelitian dan pengembangan;
- 7) mempertahankan dan meningkatkan pelayanan prima;
- 8) efektifitas penanggulangan bencana;
- 9) penanggulangan pengangguran dan pengentasan kemiskinan.

RTRW Kab. Trenggalek 2012-2032

Rencana Tata Ruang Wilayah (RTRW) Kabupaten Trenggalek disusun berdasarkan azas penataan ruang yang tertuang pula pada Undang-Undang Nomor 26 Tahun 2007 Tentang Penataan Ruang, yaitu : (a) Keterpaduan; (b) Keserasian, keselarasan dan keseimbangan; (c) Keberlanjutan; (d) Keberdayagunaan dan keberhasilgunaan; (e) Keterbukaan; (f) Kebersamaan dan kemitraan; (g) Perlindungan Kepentingan Umum; (h) Kepastian Hukum dan Keadilan; dan (i) Akuntabilitas.

Pada prinsipnya, RTRW Kabupaten Trenggalek sebagaimana yang dirumuskan di dalam rencana tata ruang wilayah merupakan rumusan keinginan dan harapan pemerintah dan masyarakat Kabupaten Trenggalek terhadap situasi dan kondisi sosial, ekonomi dan fisik yang terjadi dan berkembang di dalam wilayahnya sampai dengan tahun 2031. Rentang waktu tersebut dibagi atas empat periode. Program/proyek yang diusulkan untuk dilaksanakan pada setiap sektor, periodisasi pelaksanaannya dialokasikan pada keempat periode waktu tersebut. Untuk mencapai situasi dan kondisi yang diinginkan tersebut, diperlukan kerja keras dan pengerahan seluruh sumber daya yang dimiliki. Namun, disadari bahwa sumberdaya yang dimiliki oleh pemerintah dan masyarakat Kabupaten Trenggalek sangatlah terbatas. Oleh karena itu diperlukan pengelolaan pembangunan yang rasional, masuk akal, disesuaikan dengan kemampuan yang ada, tetapi juga memenuhi kebutuhan yang paling dirasakan oleh sebagian besar masyarakat.

Dalam mewujudkan perwilayahan pengembangan telah diambil kebijaksanaan perwilayahan Kabupaten Trenggalek yang dibagi 1 (satu) Pusat Kegiatan Lokal (PKL) dan 2 (dua) Pusat Kegiatan Lokal Promosi (PKLp), dimana masing-masing PKLp memiliki fungsi sesuai dengan potensi yang dimilikinya, serta arahan kegiatan utama berdasarkan kegiatan

yang dominan yang mungkin dikembangkan di wilayah pengembangan masing-masing. Adapun rencana sistem perwilayahan di Kabupaten Trenggalek beserta fungsi dan arahan kegiatan utamanya adalah sebagai berikut:

1. Pengembangan dan pemantapan Perkotaan Trenggalek sebagai Pusat Kegiatan Lokal (PKL) atau sebagai ibukota kabupaten, PKL Trenggalek mempunyai fungsi wilayah sebagai pusat pemerintahan, perdagangan dan jasa regional, pengembangan permukiman, pelayanan sosial dan pertumbuhan wilayah kabupaten.
2. Pengembangan perkotaan Pusat Kegiatan Lokal promosi (PKLp) yaitu perkotaan Watulimo dan perkotaan Durenan
 - a) PKLp Watulimo mempunyai fungsi wilayah sebagai pengembangan permukiman, perdagangan dan jasa skala lokal, pelayanan sosial dan pemerintahan, perikanan, industri dan pariwisata.
 - b) PKLp Durenan mempunyai fungsi wilayah sebagai pengembangan permukiman, perdagangan dan jasa skala lokal, pelayanan sosial dan pemerintahan, dan industri.
3. Pengembangan perkotaan Pusat Pelayanan Kawasan (PPK) yaitu perkotaan Panggul dan perkotaan Kampak
 - a) PPK Panggul mempunyai fungsi wilayah sebagai pengembangan permukiman, pelayanan sosial dan pemerintahan, perdagangan dan jasa skala lokal, pariwisata dan industri.
 - b) PPK Kampak mempunyai fungsi wilayah sebagai pelayanan sosial dan pemerintahan dan perdagangan dan jasa skala lokal.

Rencana tata ruang kawasan strategis kabupaten perlu diprioritaskan, karena berisikan arahan yang memiliki nilai strategis nasional, propinsi maupun kabupaten. Kawasan strategis adalah wilayah yang penataan ruangnya diprioritaskan karena mempunyai pengaruh sangat penting dalam lingkup nasional/propinsi/kabupaten terhadap pertahanan dan keamanan, ekonomi, sosial budaya, teknologi tinggi dan/atau lingkungan hidup.

Kawasan strategis merupakan kawasan yang di dalamnya berlangsung kegiatan dengan kriteria sebagai berikut :

1. Memiliki potensi ekonomi cepat tumbuh
2. Memiliki sektor unggulan yang dapat menggerakkan pertumbuhan ekonomi
3. Kawasan yang memberikan perlindungan keseimbangan tata guna air
4. Kawasan yang menuntut prioritas tinggi peningkatan kualitas lingkungan hidup

Berdasarkan pengertian tersebut, serta arahan pengembangan kawasan kegiatan utama dari kebijakan pembangunan dan kebijakan tata ruang kabupaten yang telah di analisa sebelumnya, maka ditetapkan beberapa kawasan yang merupakan kawasan strategis. Antara lain meliputi kawasan strategis ekonomi yaitu kawasan strategis pariwisata, kawasan strategis agropolitan dan minapolitan, kawasan strategis segitiga emas durenan, serta kawasan strategis bendungan Tugu. Kawasan strategis lingkungan hidup yang meliputi kawasan hutan lindung, kawasan perlindungan setempat, kawasan pantai berhutan bakau dan kawasan lindung karst. Kawasan strategis lainnya meliputi kawasan pertahanan dan keamanan dan kawasan strategis sempadan JLS.

Dengan mengacu kepada potensi dan permasalahan Kabupaten Trenggalek, dapat disimpulkan prioritas pembangunan yang seyogyanya menjadi komitmen seluruh jajaran pemerintahan Kabupaten dan masyarakatnya, yaitu:

1. Mengembangkan kawasan agropolitan berbasis potensi pertanian, perkebunan, dan peternakan dengan menyediakan infrastruktur kawasan yang terintegrasi.
2. Mengembangkan industri pengolah hasil pertanian, perkebunan, dan peternakan sehingga produk yang dijual di pasar telah mengalami pengolahan terlebih dahulu.
3. Mengembangkan pusat produksi, pengolahan dan pemasaran hasil perikanan yang didukung dengan ketersediaan infrastruktur kawasan yang terintegrasi.

4. Mengembangkan kawasan pariwisata alam dengan menawarkan paket wisata dan pola perjalanan wisata.
5. Menyediakan sistem mitigasi bencana dan pengendalian pembangunan di kawasan rawan bencana
6. Mewujudkan struktur ruang melalui penyediaan infrastruktur regional.
7. Penghijauan dan pengendalian secara ketat kawasan lindung dalam rangka pelestarian lingkungan hidup.
8. Pemanfaatan lahan secara optimal untuk kegiatan budidaya.
9. Menjaga pertahanan dan keamanan negara dalam rangka mewujudkan ruang yang aman.

RKPD harus selaras dan mendukung kebijakan program yang ada pada dokumen RTRW Kab. Trenggalek Tahun 2012-2032. Dimana RTRW adalah dokumen perencanaan jangka panjang yang berbasis spasial yang di dalamnya juga mempedomani RPJPD Kabupaten Trenggalek 2005-2025.

Renja SKPD Tahun 2017

Renja SKPD adalah dokumen perencanaan SKPD/Perangkat Daerah untuk periode satu (1) tahun, yang memuat kebijakan, program, dan kegiatan pembangunan baik yang dilaksanakan langsung oleh pemerintah daerah maupun yang ditempuh dengan mendorong partisipasi masyarakat.

Penyusunan rancangan Renja SKPD/Perangkat Daerah merupakan tahapan awal yang harus dilakukan sebelum disempurnakan menjadi dokumen Renja SKPD/Perangkat Daerah yang definitif. Rancangan Rencana Kerja (Renja) SKPD/Perangkat Daerah Tahun 2017 sebagai bahan untuk penyusunan Rancangan RKPD Kabupaten Trenggalek Tahun 2017. Prinsip-prinsip di dalam penyusunan Rancangan Renja SKPD, adalah sebagai berikut:

- 1) Mengacu pada rancangan awal RKPD Tahun 2017, yang digunakan sebagai acuan perumusan program, kegiatan, indikator kinerja dan dana indikatif dalam Renja SKPD/Perangkat Daerah Tahun 2017, sesuai dengan rencana program prioritas pada rancangan awal RKPD Tahun 2017;
- 2) Mengacu pada hasil evaluasi pelaksanaan program dan kegiatan periode sebelumnya, sebagai acuan perumusan kegiatan alternatif dan/atau baru;
- 3) Untuk memecahkan masalah yang dihadapi, sebagai acuan perumusan tujuan, sasaran, kegiatan, kelompok sasaran, lokasi kegiatan serta prakiraan maju dalam rancangan Renja SKPD/Perangkat Daerah, serta dapat menjawab berbagai isu-isu penting terkait dengan penyelenggaraan tugas dan fungsi SKPD/Perangkat Daerah;
- 4) Memasukkan usulan kegiatan hasil Musrenbang Kecamatan yang terkait dengan SKPD/Perangkat Daerah, sebagai acuan perumusan kegiatan dalam rancangan Renja SKPD SKPD/Perangkat Daerah mengakomodir usulan masyarakat yang selaras dengan program prioritas yang tercantum dalam rancangan awal RKPD.

1.4 SISTEMATIKA DOKUMEN RKPD

Dokumen RKPD Kabupaten Trenggalek Tahun 2017 disusun dengan sistematika sebagai berikut :

BAB I. PENDAHULUAN

Menguraikan mengenai pengertian, proses penyusunan, kedudukan dan keterkaitan antara dokumen RKPD dengan dokumen perencanaan lainnya, landasan hukum, maksud dan tujuan penyusunan serta sistematika dokumen RKPD.

- BAB II. EVALUASI HASIL PELAKSANAAN RKPD TAHUN LALU DAN CAPAIAN KINERJA PENYELENGGARAAN PEMERINTAHAN**
Menjelaskan terkait gambaran umum kondisi daerah Kabupaten Trenggalek, evaluasi pelaksanaan program dan kegiatan RKPD sampai tahun berjalan dan realisasi RPJMD serta menguraikan permasalahan pembangunan daerah yang berhubungan dengan prioritas dan sasaran pembangunan daerah serta identifikasi permasalahan penyelenggaraan urusan pemerintahan daerah
- BAB III. RANCANGAN KERANGKA EKONOMI DAERAH DAN KEBIJAKAN KEUANGAN DAERAH**
Menjelaskan Tentang kondisi ekonomi tahun lalu dan perkiraan tahun berjalan, yang antara lain mencakup indikator pertumbuhan ekonomi, sumber-sumber pendapatan dan kebijakan pemerintah Kabupaten Trenggalek yang diperlukan dalam pembangunan perekonomian meliputi pendapatan daerah, belanja daerah dan pembiayaan daerah.
- BAB IV. PRIORITAS DAN SASARAN PEMBANGUNAN DAERAH**
Menjelaskan prioritas pembangunan daerah yang disusun berdasarkan evaluasi pembangunan tahunan. Bab ini berisi uraian mengenai strategi dan arah kebijakan pembangunan daerah yang berisi tema pembangunan serta prioritas program dan kegiatan pembangunan daerah.
- BAB V. RENCANA PROGRAM DAN KEGIATAN PRIORITAS DAERAH**
Berisikan penjelasan rincian program dan kegiatan pokok RKPD Tahun 2017.
- BAB VI. PENUTUP**
Berisikan Tentang kaidah pelaksanaan berupa penegasan dalam menerapkan RKPD serta tindak lanjut yang perlu dilaksanakan oleh SKPD/Perangkat Daerah dan pelaku pembangunan lainnya.

1.5 MAKSUD DAN TUJUAN

Dalam tata urutan dokumen perencanaan, maksud penyusunan RKPD adalah untuk menjaga konsistensi dan keterpaduan antara perencanaan, pelaksanaan, penganggaran dan pengawasan. Sedangkan tujuan dari penyusunan RKPD Kabupaten Trenggalek Tahun 2017, diantaranya adalah sebagai berikut :

- a) Menyelaraskan skala prioritas program dan kegiatan pembangunan daerah;
- b) Menjabarkan rencana strategis ke dalam rencana operasional dan memelihara konsistensi antara capaian tujuan perencanaan strategis jangka menengah dengan tujuan perencanaan dan penganggaran tahunan pembangunan daerah;
- c) Memberikan arah bagi seluruh stakeholder pembangunan daerah dalam merumuskan dan menyusun perencanaan serta partisipasi dalam pembangunan daerah tahun 2017;
- d) Memberikan arah dan pedoman bagi SKPD/Perangkat Daerah di lingkungan Pemerintah Kabupaten Trenggalek dalam menyusun Rencana Kerja (Renja) dan RKA SKPD/Perangkat Daerah tahun 2017;
- e) Menjadi Pedoman dalam penyusunan KUA, PPAS, RAPBD dan APBD Tahun Anggaran 2017.

BAB II

EVALUASI HASIL PELAKSANAAN RKPD TAHUN LALU DAN CAPAIAN KINERJA PENYELENGGARAAN PEMERINTAHAN

2.1 GAMBARAN UMUM KONDISI DAERAH

2.1.1 Aspek Geografi dan Demografi

2.1.1.1 Kondisi Geografi Daerah

Secara geografis Kabupaten Trenggalek berada diantara koordinat 111°24'-112°11' Bujur Timur dan 7°53'-8°34' Lintang Selatan. Secara administrasi Kabupaten Trenggalek berbatasan dengan :

-) Sebelah Utara : Kabupaten Tulungagung dan Ponorogo
-) Sebelah Timur : Kabupaten Tulungagung
-) Sebelah Selatan : Samudera Hindia
-) Sebelah Barat : Kabupaten Pacitan dan Ponorogo

Wilayah Administrasi

Luas wilayah Kabupaten Trenggalek adalah 126.140 ha atau 1.261,4 km² atau sekitar 2,63% dari luas wilayah Provinsi Jawa Timur yang seluas 47.963 km². Secara administratif Kabupaten Trenggalek terbagi menjadi 14 kecamatan, 152 desa dan 5 kelurahan, 540 dusun/lingkungan, 1.290 rukun warga dan 4.502 rukun tetangga. Pembagian wilayah administrasi Kabupaten Trenggalek dapat dilihat pada tabel 2.1 :

Tabel 2.1. Kecamatan dan Jumlah Desa/Kelurahan di Kabupaten Trenggalek

No	Nama Kecamatan	Jumlah				Luas wilayah	
		Desa/ Kelurahan	Dusun/ Lingkungan	RW	RT	Luas (Ha)	Persentase (%)
1.	Panggul	17	66	155	521	13.156	10,43
2.	Munjungan	11	44	66	353	15.480	12,27
3.	Watulimo	12	36	80	338	15.444	12,24
4.	Kampak	7	23	77	249	7.900	6,26
5.	Dongko	10	39	114	469	14.120	11,19
6.	Pule	10	34	117	379	11.812	9,36
7.	Karangan	12	32	81	296	5.092	4,04
8.	Suruh	7	27	40	188	5.072	4,02
9.	Gandusari	11	49	126	328	5.496	4,36
10.	Durenan	14	47	78	296	5.716	4,53
11.	Pogalan	10	36	121	319	4.180	3,31
12.	Trenggalek	13	33	72	242	6.116	4,85
13.	Tugu	15	45	99	322	7.472	5,92
14.	Bendungan	8	29	64	202	9.084	7,2
Jumlah		157	540	1.290	4.502	126.140	100

Sumber: Badan Pusat Statistik Kab. Trenggalek, 2015

Topografi

Secara topografi, Kabupaten Trenggalek sebagian besar bertopografi terjal lebih dari 40% seluas ± 28.378,11 ha dan Luas dataran rendah dengan tingkat kemiringan antara 0 – 15 % adalah ± 42.291,38 ha. Kawasan yang bertopografi datar sebagian besar terletak di Wilayah Kabupaten Trenggalek meliputi Kecamatan Trenggalek, Karangn,

Pogalan, Durenan, dan Tugu. Selengkapnya mengenai tingkat kelerengan pada Kabupaten Trenggalek dapat dilihat tabel di bawah ini :

Tabel 2.2 Tingkat Kelerengan di Kabupaten Trenggalek

No	Tingkat Kelerengan	Klasifikasi	Luas (Ha)	%
1	0 - 2 %	Datar	24.529,76	19,68
2	2 - 15 %	Datar	17.761,62	14,25
3	15 - 25 %	Bukit/Perbukitan	21.926,23	17,59
4	25 - 40 %	Gunung/Pegunungan dan Bukit/Perbukitan	32.076,13	25,73
5	>40 %	Gunung/Pegunungan dan Bukit/Perbukitan	28.378,11	22,76

Sumber: RTRW Kab. Trenggalek Tahun 2012-2032

Klimatologi

Lokasi Kabupaten Trenggalek berada di sekitar garis Khatulistiwa, maka seperti Kabupaten-kabupaten lainnya di Jawa Timur yang mempunyai perubahan iklim sebanyak 2 jenis setiap tahunnya yakni musim kemarau dan musim penghujan. Bulan September-April merupakan musim penghujan, sedangkan musim kemarau terjadi pada bulan Mei-Agustus. Namun saat ini terjadi perubahan anomali cuaca, siklus hujan menjadi tidak menentu. Jumlah hari hujan di Kabupaten Trenggalek rata-rata 136 hari hujan pada tahun 2014 dengan rata-rata curah hujan sebanyak 22 mm.

Geologi

Secara geologis, Kabupaten Trenggalek memiliki beberapa batuan induk. Jenis batuan induk yang ada di Kabupaten Trenggalek antara lain :

- Miosenne sedimentary : di semua kecamatan
- Miosenne limostone : Kecamatan Panggul, Watulimo, Dongko dan Karang
- Andesit : Kecamatan Munjungan, Watulimo, Pogalan dan Karang
- Liat dan Pasir (alluvium) : di semua kecamatan kecuali Dongko, Pule dan Bendungan
- Undifferentiated vulcanic : di Kecamatan Bendungan

Struktur tanah di Kabupaten Trenggalek meliputi andosol dan latosol di bagian utara. Batuan Mediteran, grumosol dan regusol yang terletak di bagian timur. Batuan mediteran di bagian selatan dan batuan alluvial di bagian barat kabupaten. Susunan eksplorasi tanah terdiri dari lapisan tanah Andosol dan Latosol, Mediteran, Grumosol dan Regosol, Alluvial dan Mediteran. Lapisan tanah Alluvial terbentang di sepanjang aliran sungai di bagian wilayah timur dan merupakan lapisan tanah yang subur, luasnya berkisar antara 10 % hingga 15 % dari seluruh wilayah. Pada bagian lain, yaitu bagian selatan, barat laut dan utara, tanahnya terdiri dari lapisan Mediteran yang bercampur dengan lapisan Grumosol dan Latosol. Lapisan tanah ini sifatnya kurang daya serapnya terhadap air sehingga menyebabkan lapisan tanah ini kurang subur.

Hidrologi

Secara hidrologis Kabupaten Trenggalek terdiri 28 sungai dengan panjang antara 2,00 Km hingga 41,50 Km dengan debit air antara 674 m³/detik (Kali Jati) sampai

dengan 20.394 m³/detik (Kali Munjungan). Dengan debit air sungai yang relatif tinggi merupakan indikasi tingkat erosi yang cukup tinggi. Untuk pemanfaatan potensi aliran sungai tersebut baik untuk airbersih maupun irigasi diperlukan pembangunan lebih banyak bangunan penampung air, baik bendungan, embung dan dam.

Adapun sumber air yang tercatat sejumlah 318 sumber air. Sumber air di Kabupaten Trenggalek mengalami penurunan baik jumlah maupun debitnya. Sumber-sumber air tersebut perlu mendapatkan perhatian dengan menjaga kelestarian alam, terutama area di sekitar sumber mata air sebagai kawasan lindung. Pada umumnya Kabupaten Trenggalek memiliki dua Daerah Aliran Sungai (DAS) utama, yaitu DAS yang arah alirannya menuju ke Kali Brantas dan DAS yang arah alirannya bermuara ke Samudera Hindia.

Penggunaan lahan

Penggunaan lahan di Kabupaten Trenggalek tahun 2014 sampai 2015 berdasarkan data yang diperoleh dari Dinas Pertanian Kehutanan dan Perkebunan Kabupaten Trenggalek, untuk lahan pertanian masih lebih besar dibanding dengan lahan bukan pertanian dengan rata 91,35% lahan pertanian dan 8,65 digunakan untuk lahan bukan pertanian.

Akan tetapi ada kecenderungan penurunan penggunaan lahan pada lahan pertanian, terlihat pada luasan lahan pertanian pada tahun 2013 seluas 115,302 ha menjadi 115,146 ha pada tahun 2014 dan masih sama seluas 115,146 ha di tahun 2015. Sedangkan peningkatan luasan lahan terjadi pada penggunaan lahan bukan pertanian, pada tahun 2013 seluas 10,838 ha menjadi 10,994 ha pada tahun 2014 yang peruntukannya diantaranya digunakan sebagai lahan permukiman karena bertambahnya kebutuhan lahan oleh masyarakat sebagai tempat hunian dari tahun ke tahun. Tetapi di tahun 2015 luasan lahan bukan pertanian tidak mengalami penambahan atau sama dengan tahun 2014 seluas 10,994 ha. Selanjutnya gambaran perkembangan luasan lahan menurut jenis penggunaan tanah di Kabupaten Trenggalek ditunjukkan pada Tabel berikut ini :

Tabel 2.3 Penggunaan Lahan di Kabupaten Trenggalek Tahun 2013-2015

No	Penggunaan Lahan	Luas (Ha)		
		Th. 2013	Th. 2014	Th. 2015
1	Lahan Pertanian	115,302	115,146	115,146
	1,1 Lahan Sawah			
	a. Irigasi Teknis	10,677	10,866	11,600
	b. Tadah Hujan	1,516	1,294	1,216
	c. Rawa Pasang Surut	-	-	-
	d. Rawa Lembak	-	-	-
	Jml Lahan Sawah	12,193	12,160	12,816
	1,2 Lahan Bukan Sawah			
	a. Tegall/kebun	26,419	27,095	25,440
	b. Ladang huma	1,701	1,536	1,655
	c. Perkebunan	2,538	2,536	2,536
	d. Ditanami/ hutan rakyat	5,228	4,876	5,756
	e. Padang Penggembalaan/padang rumput	-	-	-
	f. Sementara tidak diusahakan *)	-	-	-
	g. Lainnya (tambak, kolam, empang, hutan negara dll)	67,223	66,943	66,943
	Jumlah Lahan Bukan Sawah	103,109	102,986	102,330
2	Lahan Bukan Pertanian (Jalan, Pemukiman, Perkantoran, Sungai, dll)	10,838	10,994	10,994
	Jumlah Total	126,140	126,140	126,140

Sumber : Dinas Pertanian Kehutanan dan Perkebunan Kab. Trenggalek

*)Lebih dari 1 tahun tetapi <2 tahun, termasuk lahan sawah yang tidak diusahakan >2 tahun

2.1.1.2 Wilayah Rawan Bencana

Wilayah Kabupaten Trenggalek merupakan daerah rawan bencana, terutama tanah longsor dan banjir. Bencana tanah longsor sering terjadi di Kabupaten Trenggalek terutama jika musim hujan tiba, Terdapat beberapa faktor yang menyebabkan sebagian besar kawasan di Trenggalek masuk kategori rawan bencana tingkat sedang dan tinggi, Pertama adalah faktor alam yang terdiri dari aspek geologi dan tanah, aspek hidrologi dan klimatologi, aspek topografi, dan aspek penutupan lahan (vegetasi), Kedua, adalah faktor manusia yang memanfaatkan alam secara tidak bertanggung jawab, Kecamatan yang termasuk kategori kerawanan tinggi untuk bencana tanah longsor adalah Kecamatan Panggul, Kecamatan Munjungan, Kecamatan Watulimo, Kecamatan Kampak, Kecamatan Gandusari dan Kecamatan Bendungan, Daerah tersebut merupakan areal yang mempunyai derajat kerentanan relatif besar untuk terjadinya longsor, Oleh karena itu diperlukan upaya perbaikan lingkungan yang rusak dan sosialisasi kepada masyarakat akan bahaya longsor sehingga dapat meminimalisir dampak yang akan terjadi.

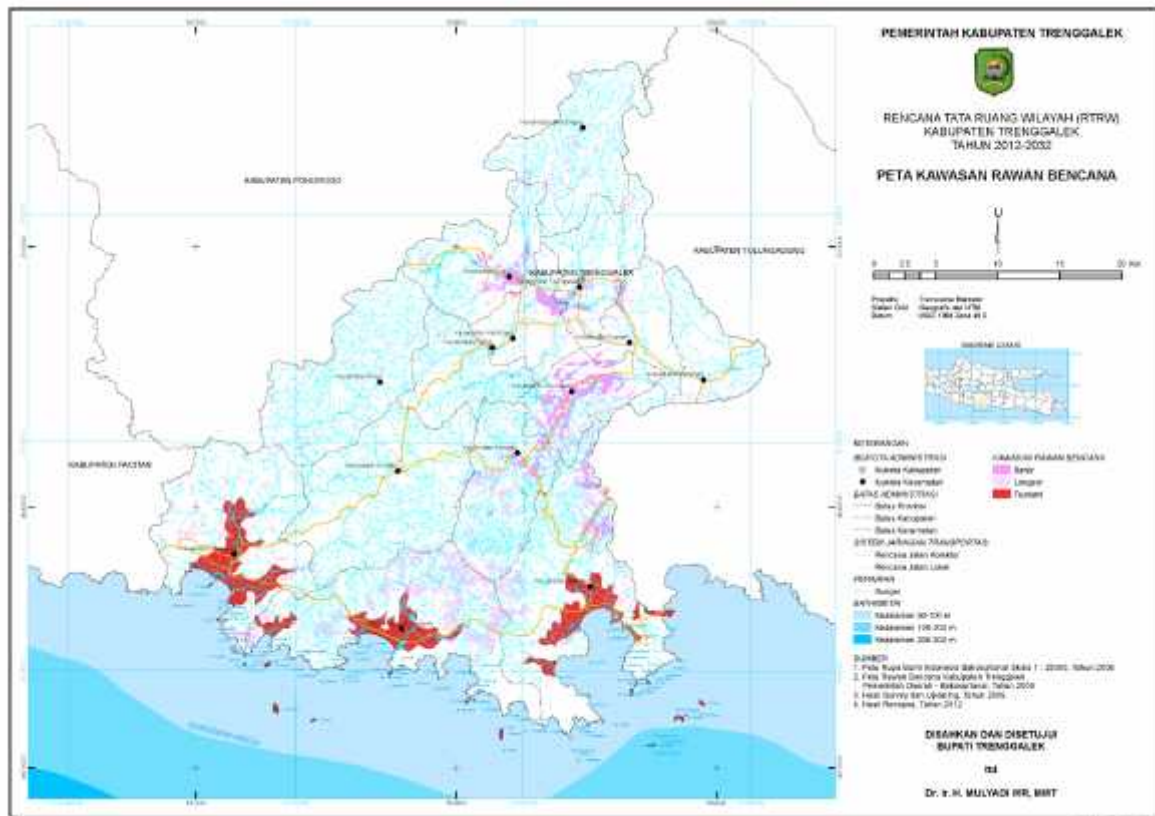
Bencana banjir di Kabupaten Trenggalek sering terjadi di musim penghujan bahkan beberapa tahun terakhir terjadi peningkatan intensitas banjir di sejumlah wilayah, Bencana banjir tentunya membawa kerugian yang tidak sedikit bahkan banyak infrastruktur yang rusak akibat banjir, Rusaknya infrastruktur akan mengganggu aktivitas masyarakat dan melumpuhkan perekonomian daerah, Kawasan banjir di Kabupaten Trenggalek dapat diidentifikasi menjadi beberapa tipologi yang terdiri dari kawasan dengan tingkat kerawanan banjir tinggi, tingkat kerawanan banjir menengah dan tingkat kerawanan banjir rendah.

Luasan kawasan rawan banjir tinggi seluas $\pm 4,217$ ha yang tersebar di sebagian Kecamatan Panggul, Kecamatan Munjungan, Kecamatan Watulimo, Kecamatan Gandusari, Kecamatan Kampak, Kecamatan Trenggalek, Kecamatan Karanganyar, Kecamatan Tugu dan Kecamatan Pogalan.

Luasan kawasan rawan banjir menengah seluas $\pm 43,591$ ha yang tersebar di hampir wilayah administrasi kecamatan yaitu Kecamatan Munjungan, Kecamatan Gandusari, Kecamatan Durenan, Kecamatan Pogalan, Kecamatan Trenggalek, Kecamatan Karanganyar, Kecamatan Bendungan, Kecamatan Tugu dan Kecamatan Pule.

Selain itu luasan kawasan rawan banjir rendah seluas $\pm 77,455$ ha yang tersebar di semua kecamatan. Dengan teridentifikasinya kawasan rawan banjir tersebut maka kedepannya dapat dilakukan mitigasi bencana banjir melalui pemanfaatan ruang yang ramah lingkungan dan berkelanjutan.

Sebagai kabupaten yang berbatasan langsung dengan Samudera Hindia, maka Kabupaten Trenggalek juga berpotensi mengalami Tsunami yang dapat dipicu oleh gempa tektonik akibat tumbukan lempeng Indo-Australia dan Eurasia, Kawasan yang berpotensi terkena Tsunami adalah Kecamatan Watulimo seluas $\pm 1,701$ ha, Kecamatan Munjungan seluas $\pm 1,689$ ha, dan Kecamatan Panggul seluas $\pm 2,145$ ha, Peta kawasan potensi rawan bencana Kabupaten Trenggalek pada Rencana Tata Ruang Wilayah (RTRW) Kabupaten Trenggalek Tahun 2012-2032 dapat dilihat pada Gambar berikut.



Sumber : RTRW Kab. Trenggalek 2012-2032

Gambar 2.1 Peta Potensi Rawan Bencana Kabupaten Trenggalek

2.1.1.3 Kondisi Demografi

Jumlah penduduk di Kabupaten Trenggalek pada tahun 2015 mencapai 797.275 jiwa, atau turun sebesar 40.480 jiwa dibanding dengan penduduk tahun 2014 yang berjumlah 837.755 jiwa. Penurunan jumlah penduduk tersebut menurut data dari Dinas Kependudukan dan Catatan Sipil Tahun 2015 antara lain dikarenakan adanya :

1. Penghapusan Data Anomali (data tidak aktif / tidak wajar) sebesar 9.046 jiwa;
2. Pindah keluar daerah sebanyak 4.916 jiwa, dan
3. Penghapusan data ganda sebanyak 26.518 jiwa.

Dari jumlah penduduk 797.275 jiwa pada tahun 2015 terdiri dari laki-laki berjumlah 401.284 jiwa atau 50,31% dan penduduk perempuan berjumlah 395.991 jiwa atau 49,69% dari total jumlah penduduk dengan rincian setiap kecamatan sebagai berikut :

Tabel 2.4
Sumber Daya Manusia Penduduk Kabupaten Trenggalek Tahun 2015

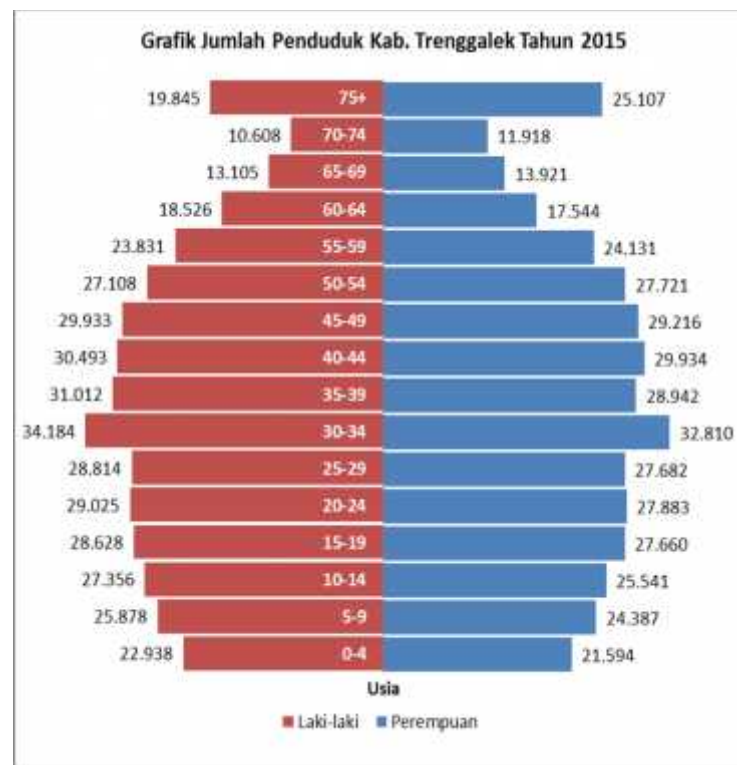
No.	Kecamatan	Laki – Laki	Perempuan	Jumlah	Kepadatan Penduduk (jiwa/Km2)
1	Panggul	43.777	43.105	86.882	660,40
2	Munjungan	28.674	27.683	56.357	364,06
3	Pule	30.607	29.975	60.582	512,89
4	Dongko	36.802	35.597	72.399	512,74

No.	Kecamatan	Laki – Laki	Perempuan	Jumlah	Kepadatan Penduduk (jiwa/Km2)
5	Tugu	27.348	27.471	57.819	733,66
6	Karangan	27.412	27.485	54.897	1.078,10
7	Kampak	20.356	20.068	40.424	511,70
8	Watulimo	37.944	37.227	75.171	486,73
9	Bendungan	14.814	14.650	29.464	324,35
10	Gandusari	28.082	27.903	55.985	1.018,65
11	Trenggalek	35.123	35.158	70.281	1.149,13
12	Pogalan	28.679	28.091	56.770	1.358,13
13	Durenan	27.602	27.604	55.206	965,82
14	Suruh	14.064	13.974	28.038	552,80
	Jumlah	401.284	395.991	797.275	632,06

Sumber : Dinas Dukcapil Kab. Trenggalek, 2016

Bila dilihat dari kelompok umur sebagaimana digambarkan pada grafik 1.1 Piramida Penduduk Kabupaten Trenggalek Tahun 2015, diketahui bahwa penduduk laki-laki maupun perempuan komposisi terbanyak adalah penduduk yang berusia 30-34 tahun dengan jumlah 66.994 jiwa atau 8,40%, sedangkan komposisi terkecil adalah penduduk dengan usia 70-74 tahun yakni sejumlah 22.526 jiwa atau sebesar 2,83% dari total penduduk Kabupaten Trenggalek pada tahun 2015. Hal ini perlu untuk diwaspadai dengan banyaknya penduduk yang berusia muda dapat menyebabkan pertumbuhan penduduk yang cukup tinggi.

Grafik 2.1 Piramida Penduduk Kabupaten Trenggalek Tahun 2015



Sumber : Dinas Dukcapil Kab. Trenggalek

2.1.2 Aspek Kesejahteraan Masyarakat

Perkembangan pembangunan Kabupaten Trenggalek dari aspek kesejahteraan masyarakat dapat dilihat dari fokus kesejahteraan dan pemerataan ekonomi, kesejahteraan sosial serta seni budaya dan olahraga.

2.1.2.1 Fokus Kesejahteraan dan Pemerataan Ekonomi

Tingkat kesejahteraan dan pemerataan ekonomi dapat dilihat dari perkembangan capaian indikator nilai dan kontribusi kategori dalam Produk Domestik Regional Bruto (PDRB), pertumbuhan ekonomi dan inflasi.

Nilai dan Kontribusi Kategori dalam Produk Domestik Regional Bruto (PDRB)

Data Produk Domestik Regional Bruto (PDRB) adalah salah satu indikator makro yang dapat menunjukkan kondisi perekonomian daerah setiap tahun yang merupakan jumlah seluruh nilai produksi barang dan jasa sebagai hasil dari kegiatan-kegiatan ekonomi yang beroperasi di suatu wilayah dalam kurun waktu satu tahun dikurangi dengan jumlah biaya yang dikeluarkan dalam proses produksi, tanpa memperhatikan apakah faktor-faktor produksinya berasal dari atau dimiliki oleh penduduk daerah tersebut. Manfaat yang dapat diperoleh dari data PDRB antara lain adalah :

- 1) PDRB Atas Dasar Harga Berlaku secara nominal dapat menunjukkan kemampuan sumber daya ekonomi yang dihasilkan oleh suatu daerah, Nilai PDRB yang besar menunjukkan kemampuan sumber daya ekonomi yang besar, demikian pula sebaliknya;
- 2) PDRB Atas Dasar Harga Konstan secara riil dapat digunakan untuk menunjukkan laju pertumbuhan ekonomi secara keseluruhan dari tahun ke tahun.

Berdasarkan capaian PDRB Atas Dasar Harga Berlaku (ADHB) dapat dilihat struktur ekonomi masyarakat Kabupaten Trenggalek selama kurun waktu 2010-2015 didominasi oleh lapangan usaha Pertanian, Kehutanan dan Perikanan dengan kontribusi sekitar 30% terhadap total PDRB Trenggalek. Hal ini dipengaruhi oleh kondisi geografis yang pegunungan dan bukit serta aktifitas masyarakat yang sebagian besar menggantungkan hidup pada kategori lapangan usaha ini. Selain daripada itu, Kategori G (Perdagangan Besar dan Eceran, Reparasi Mobil dan Motor) dan Kategori C (Industri Pengolahan) juga besar peranannya terhadap perekonomian di Trenggalek. Hal ini dapat dilihat dari besarnya peranan masing-masing lapangan usaha tersebut terhadap total PDRB.

Sumbangan terbesar pada tahun 2015 dihasilkan oleh lapangan usaha kategori Pertanian, Kehutanan, dan Perikanan sebesar 30,46%. Sementara lapangan usaha kategori Perdagangan Besar dan Eceran, Reparasi Mobil dan Motor memberikan kontribusi sebesar 15,20% dan lapangan usaha kategori Industri Pengolahan sebesar 13,91%. Sedangkan lapangan usaha Pengadaan Listrik dan Gas memberikan kontribusi terkecil dengan 0,03%.

Tabel 2.5 Struktur Ekonomi Kabupaten Trenggalek Tahun 2013-2015 (%)

Kategori	Uraian	2013	2014	2015*
A	Pertanian, Kehutanan, dan Perikanan	30,45	31,21	30,46
B	Pertambangan dan Penggalian	6,25	6,49	5,96
C	Industri Pengolahan	13,97	14,00	13,91
D	Pengadaan Listrik dan Gas	0,03	0,03	0,03
E	Pengadaan Air, Pengelolaan Sampah, Limbah dan Daur Ulang	0,06	0,06	0,06
F	Konstruksi	7,44	7,66	7,80
G	Perdagangan Besar dan Eceran; Reparasi Mobil dan Sepeda Motor	16,05	15,23	15,20
H	Transportasi dan Pergudangan	1,27	1,33	1,32
I	Penyediaan Akomodasi dan Makan Minum	1,71	1,76	1,79
J	Informasi dan Komunikasi	5,25	5,08	5,32
K	Jasa Keuangan dan Asuransi	2,55	2,57	2,72
L	Real Estate	1,98	1,91	2,65
M,N	Jasa Perusahaan	0,25	0,25	0,25
O	Administrasi Pemerintahan, Pertahanan dan Jaminan Sosial Wajib	4,69	4,29	4,28
P	Jasa Pendidikan	4,67	4,63	4,86
Q	Jasa Kesehatan dan Kegiatan Sosial	0,79	0,82	0,85
R,S,T,U	Jasa lainnya	2,59	2,70	2,55
PDRB		100,00	100,00	100,00

Sumber : Badan Pusat Statistik Kab. Trenggalek

*) Angka Sangat Sementara

Peranan sektor ekonomi suatu daerah terhadap pembentukan PDRB menggambarkan potensi perekonomian suatu wilayah. Tingginya peranan suatu sektor dalam perekonomian, memberikan gambaran bahwa sektor tersebut merupakan sektor andalan yang terus dapat dikembangkan serta menjadi pendorong pengembangan roda perekonomian.

Dengan memperbandingkan capaian PDRB Atas Dasar Harga Konstan Kabupaten Trenggalek dengan capaian PDRB Provinsi Jawa Timur akan diketahui sektor mana yang memiliki potensi, kinerja dan prospek yang lebih baik dibanding sektor lain atau disebut sektor basis pada metode Location Quotient (LQ). Dimana selama kurun waktu tahun 2013-2015 menunjukkan bahwa Lapangan Usaha Pertanian, Kehutanan, dan Perikanan; Pertambangan dan Penggalian; Informasi dan Komunikasi; Real Estate; Administrasi Pemerintahan, Pertahanan dan Jaminan Sosial; Jasa Pendidikan; Jasa Kesehatan dan Kegiatan Sosial serta sektor/kategori Jasa Lainnya menunjukkan nilai LQ-nya >1. Hal ini berarti ke 8 sektor/kategori tersebut mempunyai potensi, kinerja dan prospek yang lebih baik dibanding sektor/kategori lain dalam lingkup wilayah yang lebih luas, sehingga diharapkan mampu menggerakkan kegiatan usaha ekonomi turunan lainnya dan dapat tercipta kemandirian pembangunan daerah. Analisa LQ PDRB masing-masing lapangan usaha adalah sebagaimana tabel di bawah.

Tabel 2.6 Analisis LQ PDRB Kabupaten Trenggalek dan Provinsi Jawa Timur Menurut Lapangan Usaha Tahun 2013-2015

Kategori	Lapangan Usaha	LQ		
		2013	2014	2015*)
A	Pertanian, Kehutanan, dan Perikanan	2,24	2,28	2,32
B	Pertambangan dan Penggalian	1,35	1,36	1,30
C	Industri Pengolahan	0,49	0,48	0,49
D	Pengadaan Listrik dan Gas	0,13	0,12	0,13
E	Pengadaan Air, Pengelolaan Sampah, Limbah dan Daur Ulang	0,60	0,61	0,60
F	Konstruksi	0,80	0,81	0,82
G	Perdagangan Besar dan Eceran, Reparasi Mobil dan Sepeda	0,91	0,91	0,90
H	Transportasi dan Pegudangan	0,47	0,49	0,49
I	Penyediaan Akomodasi dan Makan Minum	0,36	0,36	0,35
J	Informasi dan Komunikasi	1,07	1,09	1,11
K	Jasa Keuangan dan Asuransi	1,00	1,00	0,99
L	Real Estate	1,22	1,22	1,23
M,N	Jasa Perusahaan	0,32	0,32	0,32
O	Administrasi Pemerintahan, Pertahanan dan Jaminan Sosial	1,92	1,94	1,92
P	Jasa Pendidikan	1,72	1,73	1,73
Q	Jasa Kesehatan dan Kegiatan Sosial	1,34	1,35	1,37
R,S,T,U	Jasa Lainnya	1,93	1,98	2,01

Sumber : BPS Provinsi Jawa Timur dan BPS Kab, Trenggalek

*) Angka Sangat Sementara

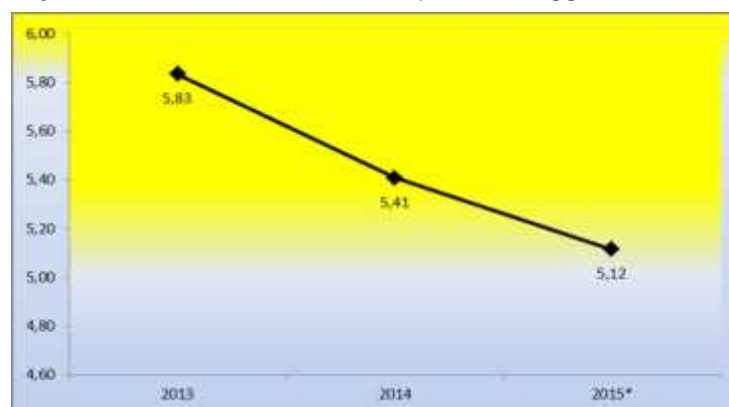
Pertumbuhan Ekonomi

Pertumbuhan ekonomi suatu wilayah diperoleh dari kenaikan PDRB Atas Dasar Harga Konstan yang mencerminkan kenaikan produksi barang dan jasa di suatu wilayah.

Pertumbuhan ekonomi di Kabupaten Trenggalek pada kurun waktu 3 (tiga) tahun terakhir yaitu antara tahun 2013 sampai dengan 2015 menunjukkan ke arah pertumbuhan yang positif walaupun capaiannya tidak selalu meningkat terus tiap tahunnya. Realisasi laju pertumbuhan ekonomi Kabupaten Trenggalek tahun 2013-2015 sebagaimana disajikan grafik berikut :

Grafik 2.3

Realisasi Laju Pertumbuhan Ekonomi Kabupaten Trenggalek Tahun 2013-2015



Sumber : BPS Kab, Trenggalek

*) Angka Sangat Sementara

Bila dilihat dari pertumbuhan tiap lapangan usaha menurut PDRB Atas Dasar Harga Konstan, maka pertumbuhan semua sektor/kategori cenderung mengalami fluktuatif capaian pada tiap tahunnya. Pada tahun 2015 terdapat 4 sektor/kategori yang mengalami peningkatan pertumbuhannya, yaitu sektor Pertambangan dan Penggalian (3,53%), Pengadaan Air, Pengelolaan Sampah, Limbah dan Daur Ulang (3,08%), Perdagangan Besar dan Eceran (4,26%) serta sektor Administrasi Pemerintahan, Pertahanan dan Jaminan Sosial Wajib (4,08%), Sementara sector/kategori lain mengalami penurunan/perlambatan pertumbuhan dibandingkan dengan pertumbuhan tahun lalu, Pertumbuhan PDRB ADHK menurut lapangan usaha Kabupaten Trenggalek secara rinci dalam 3 tahun terakhir adalah sebagaimana ditunjukkan pada tabel di bawah ini.

Tabel 2.7 Laju Pertumbuhan PDRB ADHK
Menurut Lapangan Usaha Kabupaten Trenggalek Tahun 2013-2015 (dalam %)

Kategori	Uraian	2013	2014	2015*
A	Pertanian, Kehutanan, dan Perikanan	4,07	4,88	4,77
B	Pertambangan dan Penggalian	1,41	2,98	3,53
C	Industri Pengolahan	5,60	7,07	6,22
D	Pengadaan Listrik dan Gas	1,98	0,19	(2,66)
E	Pengadaan Air, Pengelolaan Sampah, Limbah dan Daur Ulang	6,44	2,57	3,08
F	Konstruksi	8,64	6,49	4,02
G	Perdagangan Besar dan Eceran; Reparasi Mobil dan Sepeda Motor	5,99	4,08	4,26
H	Transportasi dan Pergudangan	9,64	9,47	7,55
I	Penyediaan Akomodasi dan Makan Minum	7,42	7,46	7,32
J	Informasi dan Komunikasi	13,86	8,15	7,31
K	Jasa Keuangan dan Asuransi	10,85	5,95	5,32
L	Real Estate	7,42	7,02	5,61
M,N	Jasa Perusahaan	5,63	8,02	7,20
O	Administrasi Pemerintahan, Pertahanan dan Jaminan Sosial Wajib	1,48	0,98	4,08
P	Jasa Pendidikan	8,95	6,24	6,02
Q	Jasa Kesehatan dan Kegiatan Sosial	7,45	8,51	7,71
R,S,T,U	Jasa lainnya	6,30	7,61	6,09

Sumber : BPS Kab, Trenggalek
*) Angka Sangat Sementara

Inflasi

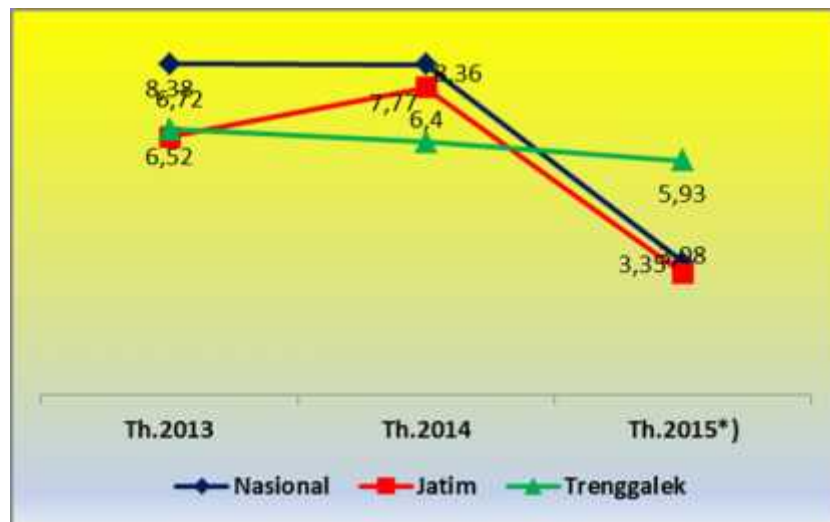
Inflasi PDRB di Kabupaten Trenggalek pada tahun 2013-2015 cenderung memperlihatkan tren menurun, hal tersebut memberi arti bahwa biaya produksi yang ditanggung oleh para pelaku ekonomi lebih kecil dibandingkan tahun

sebelumnya atau sebaliknya, Inflasi tahun 2013 mencapai 6,53 dan menurun menjadi 5,28 pada tahun 2015.

Inflasi Kabupaten Trenggalek tahun 2013-2014 berada di bawah inflasi Provinsi Jawa Timur dan Nasional, tetapi pada tahun 2015 inflasi Kabupaten Trenggalek kembali berada di atas inflasi Nasional maupun inflasi Provinsi Jawa Timur.

Perbandingan laju inflasi Kabupaten Trenggalek dengan Provinsi Jawa Timur dan Nasional sebagaimana ditunjukkan pada grafik berikut :

Grafik 2.4 Laju Inflasi Kabupaten Trenggalek Tahun 2013–2015



Sumber : BPS Kab. Trenggalek dan Nota Kesepakatan Kebijakan Umum Program Pembangunan Jangka Menengah Kab. Trenggalek Tahun 2016-2021

*) Data Sangat Sementara

PDRB Perkapita

PDRB Perkapita merupakan gambaran nilai tambah yang bisa diciptakan oleh masing-masing penduduk akibat adanya aktivitas produksi. PDRB Perkapita didapat dari hasil penghitungan PDRB dibagi dengan jumlah penduduk pertengahan tahun, Besaran ini dipengaruhi oleh jumlah penduduk pertengahan tahun dalam arti bahwa semakin tinggi jumlah penduduk akan semakin kecil besaran PDRB perkapita wilayah tersebut. Semakin tinggi PDRB perkapita suatu wilayah semakin baik tingkat perekonomian wilayahnya, walaupun ukuran ini tidak dapat memperlihatkan kesenjangan pendapatan antar penduduk.

Pada tahun 2014, PDRB per kapita Trenggalek mencapai Rp. 17,93 juta atau meningkat 11,39 persen dibanding tahun sebelumnya dan dalam 3 tahun terakhir terus mengalami peningkatan dengan capaian sebagaimana tabel 2.8, hal ini menunjukkan bahwa secara umum kesejahteraan masyarakat Trenggalek dari tahun ke tahun semakin membaik.

Tabel 2.8 PDRB Perkapita Kabupaten Trenggalek
Tahun 2013-2015 (dalam jutaan rupiah)

Kategori	Lapangan Usaha	2013	2014	2015
A	Pertanian, Kehutanan, dan Perikanan	4,9	5,6	6,26
B	Pertambangan dan Penggalian	1,01	1,16	1,28
C	Industri Pengolahan	2,25	2,51	2,82

Kategori	Lapangan Usaha	2013	2014	2015
D	Pengadaan Listrik dan Gas	0,01	0,01	0,01
E	Pengadaan Air, Pengelolaan Sampah, Limbah dan Daur Ulang	0,01	0,01	0,01
F	Konstruksi	1,2	1,37	1,52
G	Perdagangan Besar dan Eceran; Reparasi Mobil dan Sepeda Motor	2,58	2,73	3,01
H	Transportasi dan Pergudaaan	0,21	0,24	0,27
I	Penyediaan Akomodasi dan Makan Minum	0,27	0,31	0,36
J	Informasi dan Komunikasi	0,84	0,91	1,01
K	Jasa Keuangan dan Asuransi	0,41	0,46	0,51
L	Real Estat	0,32	0,34	0,39
M,N	Jasa Perusahaan	0,04	0,04	0,05
O	Administrasi Pemerintahan, Pertahanan, dan Jaminan Sosial Wajib	0,75	0,77	0,82
P	Jasa Pendidikan	0,75	0,83	0,91
Q	Jasa Kesehatan dan Kegiatan Sosial	0,13	0,15	0,16
R,S,T,U	Jasa Lainnya	0,42	0,48	0,55
	PDRB Perkapita	16,09	17,93	19,55

Sumber : Badan Pusat Statistik Kab. Trenggalek

2.1.2.2 Fokus Kesejahteraan Sosial

Fokus kesejahteraan sosial dapat dilihat melalui beberapa indikator sosial, diantaranya indikator pendidikan, kesehatan, tingkat kemiskinan dan ketenagakerjaan.

Pendidikan

Sumber Daya Manusia sangat berperan dalam proses pembangunan. Untuk itu, pembangunan yang dilakukan bermuara pada pembangunan manusia. Salah satu komponen dalam pembangunan manusia adalah peningkatan di bidang pendidikan, karena merupakan suatu sarana untuk meningkatkan kecerdasan dan ketrampilan manusia. Sektor pendidikan merupakan salah satu sektor yang mendapat prioritas utama dalam pembangunan. Hal ini dikarenakan pendidikan dipandang sebagai unsur utama dalam pembentukan kualitas sumber daya manusia yang pada akhirnya akan meningkatkan kesejahteraan masyarakat. Peningkatan pendidikan telah diupayakan pemerintah melalui berbagai progam, diantaranya pengadaan sarana dan prasarana pendidikan, program wajib belajar, beasiswa dan lain-lain. Tingkat keberhasilan pembangunan pendidikan dapat dipantau dari beberapa faktor indikator dari pendidikan diantaranya Angka Partisipasi Sekolah (APS), Angka Partisipasi Murni (APM), Angka Partisipasi Kasar (APK) maupaun Angka Putus Sekolah (APtS) dari jenjang Sekolah Dasar hingga jenjang Sekolah Menengah. Dari tahun 2010-2015 capaian APS, APM, APK dan APtS dari jenjang Sekolah Dasar hingga jenjang Sekolah Menengah di Kabupaten Trenggalek dapat dilihat pada tabel berikut :

Tabel 2.9 Capaian APS, APM, APK dan APtS
Kabupaten Trenggalek Tahun 2013-2015

No.	Uraian	Tahun		
		2013	2014	2015
1	Angka Partisipasi Sekolah (APS)			
	SD sederajat	99,16	99,95	99,43
	SMP sederajat	93,39	96,84	97,86
	SMA sederajat	57,25	62,7	58,71
2	Angka Partisipasi Murni (APM)			
	SD sederajat	93,16	93,76	92,62
	SMP sederajat	80,42	81,86	83,85
	SMA sederajat	55,82	58,93	56,12
3	Angka Partisipasi Kasar (APK)			
	SD sederajat	102,01	100,79	100,71
	SMP sederajat	102,09	101,47	101,44
	SMA sederajat	73,78	72,23	70,6
4	Angka Putus Sekolah (APtS)			
	SD sederajat	0,04	0,01	0,01
	SMP sederajat	0,6	0,27	0,28
	SMA sederajat	0,48	0,28	0,24

Sumber : Dinas Pendidikan dan Kebudayaan Kab. Trenggalek

Kesehatan

Keberhasilan pembangunan bidang kesehatan dapat dilihat dari indikator angka kematian bayi dan angka harapan hidup. Angka kematian yang tinggi menunjukkan tingkat kesehatan penduduk yang rendah, sedangkan angka harapan hidup yang tinggi menunjukkan tingkat kesehatan penduduk yang baik.

Tingkat kesehatan penduduk di Kabupaten Trenggalek secara umum masih cenderung baik. Angka kematian bayi per 1000 kelahiran hidup cenderung fluktuatif besarnya dimana pada tahun 2014 sebesar 7,63 lebih tinggi dibanding tahun 2013 tetapi cenderung naik pada tahun 2015 menjadi 7,95. Sedangkan dari angka harapan hidup di Kabupaten Trenggalek cenderung meningkat tiap tahunnya, dimana tahun 2010 mencapai 72,32 menjadi 72,51 pada tahun 2014 dan menjadi 72,50 pada tahun 2015. Perkembangan angka kematian bayi dan angka harapan hidup tahun 2010-2015 ditunjukkan tabel berikut :

Tabel 2.10 Angka Kematian Bayi Dan Angka Harapan Hidup
Kabupaten Trenggalek Tahun 2013-2015

Uraian	Tahun		
	2013	2014	2015
Angka Kematian Bayi	7,13	7,63	7,95
Angka Harapan Hidup	72,49	72,51	72,60

Sumber : Dinas Kesehatan Kab. Trenggalek dan Nota Kesepakatan Kebijakan Umum Program Pembangunan Jangka Menengah Kab. Trenggalek Tahun 2016-2021

Pelayanan di bidang kesehatan di Kabupaten Trenggalek terus mengalami peningkatan dilihat dari fasilitas kesehatan, seperti jumlah kamar dan tempat tidur pasien, Apotek, Polindes, Pustu, Pusling, Posyandu dan jumlah tenaga kesehatan seperti tenaga medis, paramedis, apoteker, bidan dan pengatur gizi.

Dalam rangka pemerataan pelayanan kesehatan terhadap masyarakat, telah tersedia 4 buah rumah sakit di ibu kota Trenggalek (yang terdiri dari 1 buah Rumah Sakit milik Pemerintah, 2 buah Rumah Sakit swasta dan 1 buah Rumah Sakit Bersalin), 6 Balai Pengobatan/Klinik, 22 buah Puskesmas yang tersebar di 14 kecamatan, 66 buah Puskesmas Pembantu dan 26 Puskesmas Keliling. Secara konseptual, Puskesmas menganut konsep wilayah dan diharapkan dapat melayani sasaran penduduk rata-rata 30.000 penduduk. Dengan jumlah Puskesmas tersebut berarti 1 puskesmas di Kabupaten Trenggalek rata-rata melayani sebanyak 30.858 jiwa. Keberadaan Puskesmas Pembantu dan Puskesmas Keliling sangat berarti sekali dalam rangka pemerataan pelayanan kesehatan di tengah-tengah masyarakat, karena beberapa daerah mempunyai kondisi geografis yang sulit, sehingga tidak terjangkau layanan kesehatan Puskesmas.

Tingkat Kemiskinan

Penduduk miskin adalah penduduk yang memiliki rata-rata pengeluaran per kapita per bulan di bawah Garis Kemiskinan. Garis Kemiskinan dipergunakan sebagai suatu batas untuk mengelompokkan penduduk menjadi miskin atau tidak miskin. Berdasarkan data diatas, tercatat Garis Kemiskinan di kabupaten Trenggalek sebesar 214.432 Rupiah/Kapita/Bulan pada Tahun 2011.

Berdasarkan tabel Data Agregat Kemiskinan Per Kecamatan Menurut Status Kesejahteraan Hasil Pemutakhiran Basis Data Perpadu (PBDT) tahun 2015, Jumlah Rumah Tangga Sasaran desil 1-4 (40% terendah di Indonesia) di Kabupaten Trenggalek mencapai 83.094 Rumah Tangga. Sedangkan jumlah individu sasaran desil 1-4 di Kabupaten Trenggalek tercatat sebanyak 261.595 jiwa atau 32,81 % dari Total Jumlah Penduduk di Kabupaten Trenggalek pada Tahun 2015 yang mencapai 797.275 jiwa.

Tabel 2.11 Data Agregat Kemiskinan Mikro Per Kecamatan Menurut Status Kesejahteraan Hasil Pemutakhiran Basis Data Terpadu (PBDT) Tahun 2015

No	Kecamatan	Jumlah Rumah Tangga					Jumlah Individu				
		Desil 1 *)	Desil 2 *)	Desil 3 *)	Desil 4 *)	TOTAL	Desil 1 *)	Desil 2 *)	Desil 3 *)	Desil 4 *)	TOTAL
1	Panggul	3,093	3,896	2,965	890	10,844	12,396	12,496	9,452	3,043	37,387
2	Dongko	3,959	3,653	1,773	303	9,688	14,796	10,853	5,370	1,011	32,030
3	Pule	2,773	2,942	1,823	330	7,868	9,985	9,464	6,106	1,092	26,647
4	Munjungan	1,951	2,347	2,036	629	6,963	7,345	7,279	6,541	2,104	23,269
5	Tugu	1,004	2,116	2,380	900	6,400	3,554	6,062	6,769	2,867	19,252
6	Gandusari	609	1,864	2,427	867	5,767	2,111	4,961	6,631	2,575	16,278
7	Pogalan	384	1,522	2,282	907	5,095	1,513	4,571	6,225	2,850	15,159
8	Kampak	1,427	1,788	1,324	388	4,927	4,772	5,372	4,042	1,242	15,428
9	Durenan	882	1,610	1,752	626	4,870	2,826	4,353	4,569	1,798	13,546
10	Bendungan	2,070	1,815	728	117	4,730	7,589	5,333	2,106	388	15,416
11	Karangan	588	1,484	1,645	682	4,399	1,930	4,120	4,636	2,176	12,862
12	Trenggalek	700	1,265	1,371	652	3,988	2,411	3,526	3,730	1,885	11,552
13	Suruh	1,125	1,467	979	276	3,847	3,750	4,336	2,889	868	11,843

No	Kecamatan	Jumlah Rumah Tangga					Jumlah Individu				
		Desil 1 *)	Desil 2 *)	Desil 3 *)	Desil 4 *)	TOTAL	Desil 1 *)	Desil 2 *)	Desil 3 *)	Desil 4 *)	TOTAL
14	Watulimo	780	1,236	1,229	463	3,708	2,839	3,500	3,285	1,302	10,926
Jumlah		21,345	29,005	24,714	8,030	83,094	77,817	86,226	72,351	25,201	261,595

Sumber : Data Agregat Hasil PBDT 2015, Tim Nasional Percepatan Penanggulangan Kemiskinan (TNP2K)

Keterangan :

Desil 1 : (Rumah Tangga/Individu dengan kondisi kesejahteraan sampai dengan 10% terendah di Indonesia)

Desil 2 : (Rumah Tangga/Individu dengan kondisi kesejahteraan sampai dengan 20% terendah di Indonesia)

Desil 3 : (Rumah Tangga/Individu dengan kondisi kesejahteraan sampai dengan 30% terendah di Indonesia)

Desil 4 : (Rumah Tangga/Individu dengan kondisi kesejahteraan sampai dengan 40% terendah di Indonesia)

Berdasarkan sebarannya diketahui bahwa jumlah rumah tangga sasaran terbanyak terdapat di Kecamatan Panggul sebanyak 10.844 Rumah Tangga, kemudian Kecamatan Dongko sebanyak 9.688 Rumah Tangga dan Kecamatan Pule sebanyak 7.868 Rumah Tangga.

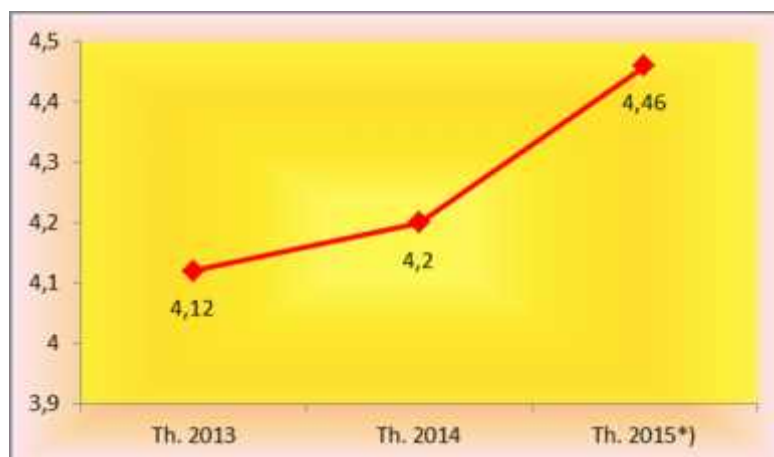
Persoalan kemiskinan bukan hanya sekedar berapa jumlah dan persentase penduduk miskin. Dimensi lain yang perlu diperhatikan adalah tingkat kedalaman dan keparahan dari kemiskinan. Selain harus mampu memperkecil jumlah penduduk miskin, kebijakan kemiskinan juga sekaligus harus bisa mengurangi tingkat kedalaman dan keparahan dari kemiskinan.

Ketenagakerjaan

Meningkatnya jumlah angkatan kerja yang tidak diimbangi oleh perluasan lapangan kerja akan membawa beban tersendiri bagi perekonomian, Angkatan kerja yang tidak tertampung dalam lapangan kerja akan menyebabkan pengangguran, Padahal harapan pemerintah, semakin banyaknya jumlah angkatan kerja bisa menjadi pendorong pembangunan ekonomi.

Dilihat dari Tingkat Pengangguran Terbuka (TPT) di Kabupaten Trenggalek tahun 2013-2015 dapat diketahui tingkatan penduduk usia kerja yang sedang mencari pekerjaan, atau sedang mempersiapkan usaha, atau merasa tidak mungkin mendapat pekerjaan, atau sudah punya pekerjaan tetapi belum mulai kerja dibanding penduduk usia kerja yang termasuk ke dalam angkatan kerja. Nilai TPT Kabupaten Trenggalek dari tahun 2013-2015 ditunjukkan grafik berikut :

Grafik 2.7 TPT Kabupaten Trenggalek Tahun 2013–2015



Sumber : BPS Kab. Trenggalek dan Nota Kesepakatan Kebijakan Umum Program Pembangunan Jangka Menengah Kab. Trenggalek Tahun 2016-2021

*) Angka Sangat Sementara

2.1.2.3 Fokus Seni Budaya dan Olahraga

Perkembangan pengelolaan seni budaya dan olahraga di Kabupaten Trenggalek dapat dilihat melalui indikator kebudayaan, pemuda dan olahraga.

Kebudayaan

Adat-istiadat dan berbagai kesenian yang ada dan dilaksanakan di masyarakat menggambarkan dinamika yang ada dalam masyarakat sekaligus sebagai potensi yang dimiliki serta senantiasa harus dilestarikan. Sebagai upaya pelestarian ditempuh dengan berbagai upaya oleh Pemerintah Kabupaten Trenggalek diantaranya dengan penyelenggaraan event seni dan budaya. Berikut jumlah penyelenggaraan seni dan budaya tahun 2013-2015 di Kabupaten Trenggalek :

Tabel 2.12 Jumlah Event Seni dan Budaya Tahun 2013-2015

Uraian	Tahun		
	2013	2014	2015
Jumlah Event Seni dan Budaya (event)	17	9	10

Sumber : Dinas Paripora Kab. Trenggalek

Pemuda dan Olahraga

Dalam rangka mewujudkan masyarakat Kabupaten Trenggalek yang lebih makmur dan sejahtera serta berkualitas, maka sangat dibutuhkan generasi muda yang benar-benar tangguh, berbobot dan sehat. Untuk mencukupi kebutuhan tersebut maka salah satu indikator terpenuhinya generasi muda yang berkualitas adalah dengan pembinaan kepemudaan dan olahraga.

Berikut disajikan data terkait pembinaan kepemudaan dan keolahragaan di Kabupaten Trenggalek tahun 2013-2015.

Tabel 2.13 Pembinaan Kepemudaan dan Keolahragaan di Kabupaten Trenggalek Tahun 2013-2015

Uraian	Tahun		
	2013	2014	2015
Jumlah organisasi kepemudaan yang dibina	13	20	20
Cabang olahraga yang dibina	14	18	18
Turnamen/kompetisi olah raga	19	30	28
Jumlah Cabang, Olah Raga Berprestasi	14	18	19

Sumber : Dinas Paripora Kab. Trenggalek

2.1.3 Aspek Pelayanan Umum

Untuk meningkatkan kualitas pelayanan publik yang menuntut efisiensi dan akurasi maka pelayanan birokrasi yang cepat, murah dan berorientasi pada kebutuhan serta kepuasan masyarakat menjadi isu utama. Birokrasi menjadi salah satu mesin pembangunan

yang berperan penting dalam memastikan berjalannya seluruh agenda dan program pembangunan yang telah direncanakan.

Dengan disahkannya Undang-Undang Nomor 5 Tahun 2014 tentang Aparatur Sipil Negara (ASN) pada tanggal 15 Januari 2014 menandai proses modernisasi mesin birokrasi yang diharapkan dapat selaras (fit) dengan kebutuhan jaman dan perkembangan dunia. Reformasi birokrasi pada UU ASN diarahkan pada penataan dan pengelolaan sumber daya manusia di sektor pemerintahan. Visi UU ASN ini diharapkan dapat mewujudkan aparatur sipil negara yang memiliki integritas, profesional, melayani dan sejahtera. Pengelolaan dan pengembangan SDM diharapkan dapat mengungkap potensi yang ada sehingga pada akhirnya dapat menjadi aset dan modal (human capital) dalam sistem pemerintahan. Komitmen reformasi birokrasi terus diperkuat khususnya untuk meningkatkan independensi dan netralitas, kompetensi, kinerja/produktivitas kerja, integritas, kesejahteraan, kualitas pelayanan publik untuk pencapaian Standar Pelayanan Minimal (SPM), serta pengawasan dan akuntabilitas aparatur sipil negara.

Peningkatan kualitas untuk meningkatkan pelayanan publik ditekankan pada aspek berikut :

1. Struktural. Perbaikan struktural pemerintah daerah harus dilakukan dari tingkat top manajemen hingga lower manajemen.
2. Operasional. SKPD harus mewujudkan kebutuhan masyarakat apabila peningkatan operasional dilaksanakan artinya secara langsung kualitas pelayanan juga dilaksanakan.
3. Strategi pelayanan. Merupakan cara yang harus ditentukan SKPD dalam meningkatkan pelayanan sehingga visi dapat terwujud. Terdapat beberapa strategi dalam mengembangkan pelayanan prima yang meliputi:

Penyusunan Standart Pelayanan

Suatu tolok ukur yang dipergunakan untuk acuan penilaian kualitas pelayanan sebagai komitmen atau janji dari pihak penyedia pelayanan kepada pelanggan untuk memberikan pelayanan yang berkualitas

Penyusunan SOP

Standar Operasional Prosedur adalah pedoman atau acuan untuk melaksanakan tugas pekerjaan sesuai dengan fungsi dan alat penilaian kinerja instansi pemerintah berdasarkan indikator indikator teknis, administratif dan procedural sesuai dengan tata kerja, prosedur kerja dan sistem kerja pada unit kerja yang bersangkutan.

Pengukuran Kinerja Pelayanan

Pengukuran kinerja merupakan sarana manajemen untuk memperbaiki pengambilan keputusan dan akuntabilitas.

Pengelolaan Pengaduan

Hal ini dimaksudkan agar adanya partisipasi dari pelanggan dalam rangka meningkatkan mutu pelayanan dengan memberikan masukan atau informasi.

Dalam pemenuhan pelayanan publik, maka dibutuhkan suatu indikator untuk mengetahui kepuasan masyarakat yaitu Indeks Kepuasan Masyarakat (IKM). IKM adalah data dan informasi tentang tingkat kepuasan masyarakat yang diperoleh dari hasil pengukuran secara kuantitatif dan kualitatif atas pendapat masyarakat dalam memperoleh pelayanan dari aparatur penyelenggara pelayanan publik dengan membandingkan antara harapan dan kebutuhannya.

Maksud dan tujuan penyusunan IKM adalah 1) Penyusunan IKM terhadap unit penyelenggara pelayanan publik dimaksudkan sebagai kegiatan untuk mendapatkan suatu gambaran / pendapat masyarakat tentang kualitas pelayanan publik yang telah diberikan oleh aparatur pemerintah; dan 2) Selain itu kegiatan ini bertujuan untuk mengetahui tingkat kinerja unit penyelenggara, baik oleh masyarakat maupun instansi / unit terkait sebagai bahan untuk menetapkan kebijakan dalam rangka peningkatan kualitas pelayanan

public. Adapun sasaran dari Penyusunan IKM ini adalah penetapan sistem, mekanisme dan prosedur pelayanan, sehingga pelayanan dapat dilaksanakan secara lebih berkualitas, berdayaguna dan berhasilguna pada unit penyelenggara pelayanan public, sedangkan ruang lingkup kegiatan adalah pada unit penyelenggara pelayanan publik di lingkungan Instansi Pemerintah/Pemerintah Daerah. Adapun manfaat penyusunan IKM adalah :

1. Mengetahui kelemahan / kekurangan dari masing-masing unsur dalam penyelenggara pelayanan publik
2. Mengetahui kinerja penyelenggara pelayanan yang telah dilaksanakan
3. Sebagai bahan penetapan kebijakan yang perlu diambil dan upaya yang perlu dilakukan
4. Mengetahui IKM secara menyeluruh terhadap hasil pelaksanaan pelayanan publik
5. Memacu persaingan positif antara unit penyelenggara pelayanan
6. Masyarakat dapat mengetahui gambaran tentang kinerja unit penyelenggara pelayanan.

Selain daripada itu untuk meningkatkan kualitas pelayanan publik yang menuntut efisiensi dan akurasi maka pelayanan birokrasi yang cepat, murah dan berorientasi pada kebutuhan serta kepuasan masyarakat harus diwujudkan. Fokus pelayanan umum bersandar pada pelaksanaan urusan pemerintahan yang menjadi kewenangan Pemerintah Daerah berdasarkan Undang-Undang Nomor 23 Tahun 2014 Tentang Pemerintahan Daerah sebagaimana telah diubah beberapa kali terakhir dengan Undang-Undang Nomor 9 Tahun 2015 yang meliputi :

2.1.3.1 URUSAN WAJIB YANG BERKAITAN DENGAN PELAYANAN DASAR

PENDIDIKAN

Pelayanan pendidikan di Kabupaten Trenggalek diupayakan untuk meningkatkan pemerataan pendidikan khususnya pendidikan dasar dan menengah. Di Kabupaten Trenggalek pada tahun 2015 terdapat 480 Taman Kanak-kanak (TK/RA), 561 Sekolah Dasar (SD/MI), 99 Sekolah Menengah Pertama (SMP/MTs), 63 Sekolah Menengah Atas (SMA/MA/SMK).

Fasilitas pendidikan mengalami peningkatan dan makin merata penyebarannya yang meliputi jumlah Taman Kanak-kanak (TK), Sekolah Dasar (SD) Sekolah Menengah Pertama (SMP) dan Sekolah Menengah Atas (SMA) dalam kurun waktu Tahun 2011-2015 sebagaimana tabel berikut :

Tabel 2.14 Fasilitas Pendidikan TK, SD, SMP dan SMA
Se- Kab. Trenggalek Tahun 2011-2015

No.	Tahun	Jumlah TK/RA	Jumlah SD/MI	Jumlah SMP/MTs	Jumlah SMA/MA/SMK	Total
1.	2013	475	551	98	53	1.177
2.	2014	495	555	98	56	1.204
3.	2015	480	561	99	63	1.203

Sumber : Dinas Pendidikan dan Kebudayaan dan Kementrian Agama
Kabupaten Trenggalek, 2016

Salah satu pilar utama dalam pencapaian tujuan pendidikan nasional adalah ketersediaan fasilitas pendidikan. Perkembangan kondisi fasilitas pendidikan untuk jenjang pendidikan dasar dan menengah selama dua tahun terakhir (2013-2015) dapat dilihat pada tabel berikut:

Tabel 2.15 Kondisi Fasilitas Pendidikan Jenjang Pendidikan Dasar dan Menengah Kabupaten Trenggalek Tahun 2013–2015

No	Kondisi Ruang Kelas	2013		2014		2015	
		Jumlah (Ruang Kelas)	%	Jumlah (Ruang Kelas)	%	Jumlah (Ruang Kelas)	%
1.	SD						
1.1	Baik	615	22,13	667	23,50	615	21,46
1.2	Rusak Ringan	1.765	63,51	1.727	60,85	1.831	63,90
1.3	Rusak Sedang	191	6,87	192	6,77	181	6,31
1.4	Rusak Berat	208	7,48	252	8,88	238	8,30
	Total	2.779	100,00	2.838	100,00	2.865	100,00
2.	SMP						
2.1	Baik	104	12,62%	138	15,65%	146	16,53
2.2	Rusak Ringan	674	81,80%	698	79,14%	654	74,06
2.3	Rusak Sedang	21	2,55%	18	2,04%	18	2,04
2.4	Rusak Berat	25	3,03%	28	3,17%	28	3,17
	Total	824	100,00	882	100,00	883	100,00
3.	SMA						
3.1	Baik	N/A	N/A	121	52,84	141	57,55
3.2	Rusak Ringan	N/A	N/A	107	46,72	104	42,45
3.3	Rusak Sedang	N/A	N/A	1	0,44	1	0,40
3.4	Rusak Berat	N/A	N/A	-	0,00	-	0,00
	Total	N/A	N/A	229	100,00	245	100,00
4.	SMK						
3.1	Baik	N/A	N/A	82	23,91	87	25,36
3.2	Rusak Ringan	N/A	N/A	250	72,88	236	46,72
3.3	Rusak Sedang	N/A	N/A	1	0,29	8	2,33
3.4	Rusak Berat	N/A	N/A	10	2,92	12	3,49
	Total	N/A	N/A	343	100,00	343	100,00
5.	SLB						
5.1	Baik	24	63,16	15	39,47	22	39,28
5.2	Rusak Ringan	14	36,84	23	60,53	22	39,28
5.3	Rusak Sedang	-	-	-	-	-	-
5.4	Rusak Berat	-	-	-	-	12	21,44
	Total	38	100,00	38	100,00	56	100,00

Sumber : Dinas Pendidikan dan Kebudayaan Kab. Trenggalek, 2016

Ketersediaan fasilitas pendidikan dan tenaga pengajar merupakan dua hal yang memegang peranan penting terhadap kemajuan dunia pendidikan. Untuk melihat ketersediaan guru pada suatu daerah dapat dilihat dengan membandingkan jumlah guru terhadap murid. Walaupun belum ada angka ideal sebagai patokan namun semakin kecil angka ini maka akan menggambarkan beban seorang guru yang semakin kecil pula.

Tabel 2.16 Rasio Guru-Murid Menurut Jenjang Pendidikan Tahun 2013 – 2015

Sekolah	2013	2014	2015
SD/MI	1:11	1:12	1:12
SMP/MTs	1:13	1:13	1:13
SMA/MA	1:12	1:11	1:13
SMK	1:12	1:10	1:11

Sumber : Dinas Pendidikan dan Kebudayaan Kab. Trenggalek, 2016

Di Kabupaten Trenggalek, pada kurun waktu 2011 - 2015 rasio guru - murid SD tidak mengalami banyak perubahan yaitu dari sekitar 1: 11 dan 1:12. Pada tahun 2015 rasio guru 1:12, ini berarti ada sekitar 12 murid SD yang harus ditangani oleh seorang guru pada sebuah sekolah tempat dia mengajar. Demikian

halnya dengan rasio murid – guru SMP, yaitu dari sekitar 1:12 dan 1:13 murid setiap guru pada tahun 2011-2015. Sementara itu pada periode yang sama, rasio murid - guru SMA mengalami sedikit fluktuasi, dari 11-13 murid setiap guru pada tahun 2011-2015. Sedangkan SMK pada tahun 2011-2015 juga dari sekitar 11-13 murid setiap guru pada Tahun 2015. Berdasarkan data BPS maka rasio murid per sekolah, rasio murid per ruang belajar dan rasio guru per sekolah dalam kurun waktu tahun 2011-2015 sebagaimana tabel berikut :

Tabel 2.17 Rasio Murid Per Sekolah, Rasio Murid Per Ruang Belajar dan Rasio Guru Per Sekolah Tahun 2011-2015

Tahun	SD			SLTP			SLTA		
	Murid per Sekolah	Murid per Ruang Belajar	Guru per Sekolah	Murid per Sekolah	Murid per Ruang Belajar	Guru per Sekolah	Murid per Sekolah	Murid per Ruang Belajar	Guru per Sekolah
2013	111	18	10	322	30	26	403	32	32
2014	106	17	9	313	28	26	370	31	34
2015	108	17	9	307	28	23	324	29	31

Sumber : Dinas Pendidikan dan Kebudayaan Kab. Trenggalek, 2016

Rasio murid per sekolah yang tinggi terdapat di Kecamatan Trenggalek, Kecamatan Watulimo, Kecamatan Panggul, Kecamatan Pogalan, Kecamatan Durenan dan Kecamatan Kampak. Sedangkan rasio guru per sekolah terbesar terdapat pada Kecamatan Pule, Kecamatan Kampak, Kecamatan Gandusari dan Kecamatan Trenggalek. Selain pendidikan formal dalam rangka peningkatan pelayanan pendidikan diselenggarakan juga melalui pendidikan luar sekolah (PLS) antara lain Pendidikan Anak Usia Dini (PAUD), dan Keaksaraan Fungsional (Kejar Paket A, Kejar Paket B dan Kejar Paket C).

KESEHATAN

Pelayanan di bidang kesehatan di Kabupaten Trenggalek terus mengalami peningkatan dilihat dari fasilitas kesehatan seperti jumlah kamar dan tempat tidur pasien, apotek, polindes, Pustu, Pusling, Posyandu; serta jumlah tenaga kesehatan seperti tenaga medis, paramedis, apoteker, bidan, dan pengatur gizi.

Dalam rangka pemerataan pelayanan kesehatan terhadap masyarakat, telah tersedia 4 buah rumah sakit di ibu kota Trenggalek (yang terdiri dari 1 buah Rumah Sakit milik pemerintah, 2 buah Rumah Sakit swasta, dan 1 buah Rumah Sakit Bersalin), 6 Balai Pengobatan/ Klinik, 22 buah Puskesmas yang tersebar di 14 kecamatan, 66 buah Puskesmas Pembantu dan 26 Puskesmas Keliling. Secara konseptual, Puskesmas menganut konsep wilayah dan diharapkan dapat melayani sasaran penduduk rata-rata 30.000 penduduk. Dengan jumlah Puskesmas tersebut berarti 1 puskesmas di Kabupaten Trenggalek rata-rata melayani sebanyak 30.858 jiwa. Keberadaan Puskesmas Pembantu dan Puskesmas Keliling sangat berarti sekali dalam rangka pemerataan pelayanan kesehatan di tengah-tengah masyarakat, karena beberapa daerah mempunyai kondisi geografis yang sulit, sehingga tidak terjangkau layanan kesehatan Puskesmas. Pada tahun 2015, di Kabupaten Trenggalek terdapat 107 dokter (21 dokter spesialis dan 86 dokter umum), 16 dokter gigi, 428 tenaga keperawatan, 223 bidan, 52 tenaga kefarmasian (apoteker/asisten apoteker), 20 tenaga kesehatan masyarakat, 46 tenaga gizi, 32 tenaga sanitasi, 75 teknisi medis dan 5 fisioterapis. Fasilitas Kesehatan di Kabupaten Trenggalek dalam kurun waktu 2010-2015 secara kuantitas disajikan sebagaimana tabel.

Tabel 2.18 Fasilitas Kesehatan Di Kabupaten Trenggalek

No.	Uraian	2013	2014	2015
1	Rumah Sakit / Hospital			
	- Jumlah / Total	4	4	4
	- Tempat Tidur / Bed	182	166	414
2	Puskesmas / Public Health Center	22	22	22
	- Puskesmas Perawatan	18	18	19
	- Tempat Tidur / Bed	276	281	318
	- Puskesmas Non Perawatan	4	4	3
3	Puskesmas Pembantu	66	66	66
4	Apotik / Drug Store	33	38	37
5	Polindes	113	113	118
6	Puskesmas Keliling	32	26	25
7	Posyandu	854	854	854

Sumber : Profil Kesehatan 2015, Dinas Kesehatan Kabupaten Trenggalek, RSUD Dr. Soedomo 2016

Dalam rangka meningkatkan cakupan pelayanan kesehatan kepada masyarakat berbagai upaya dilakukan dengan memanfaatkan potensi dan sumber daya yang ada di masyarakat. Upaya kesehatan bersumber daya masyarakat (UKBM) di antaranya adalah Posyandu, Pondok Kesehatan Desa (Ponkesdes)/Polindes. Di Kabupaten Trenggalek sampai dengan tahun 2013 menurut hasil kompilasi data terdapat 854 posyandu (68,62% merupakan posyandu aktif) dan ponkesdes siaga aktif 157 desa/kel.

Permasalahan sektor kesehatan di Kabupaten Trenggalek yang utama adalah masih tingginya Angka Kematian Ibu Hamil, sebagaimana gambar berikut:



Gambar 2.2 Peta Kematian Ibu di Kabupaten Trenggalek Tahun 2015

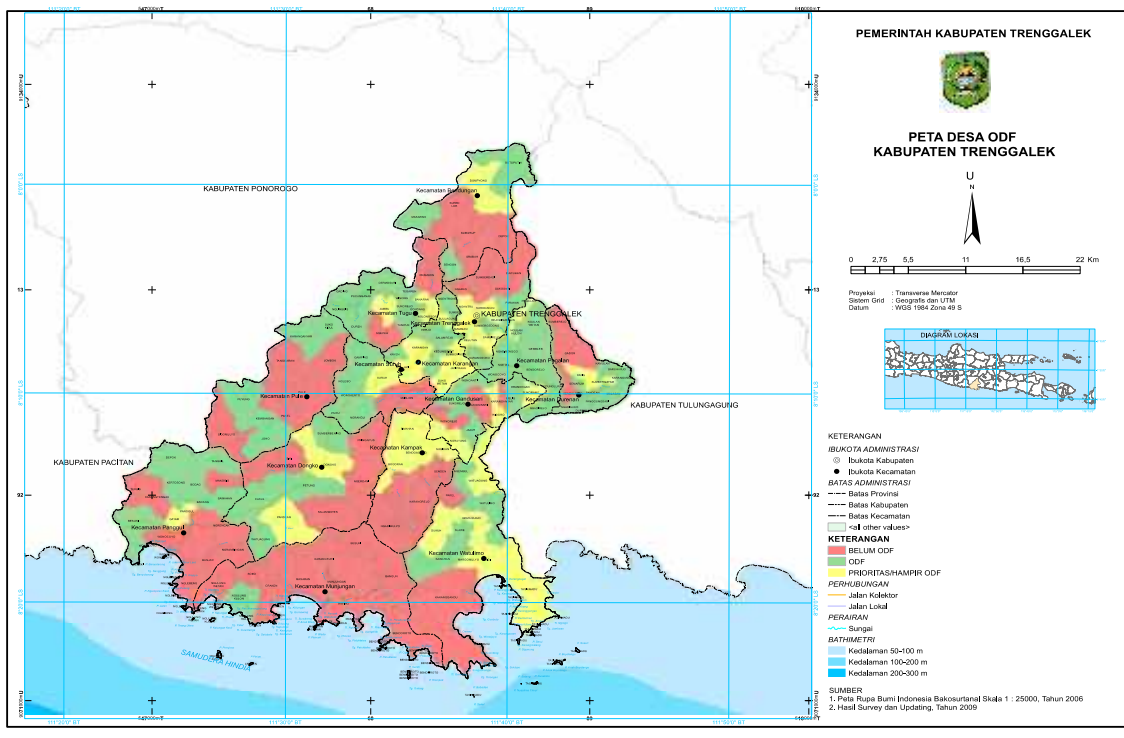
Pencapaian Universal Child Immunization (UCI) pada dasarnya merupakan suatu gambaran terhadap cakupan sasaran bayi yang telah mendapatkan imunisasi secara lengkap. Bila cakupan UCI dikaitkan dengan batasan wilayah tertentu, berarti dalam wilayah tersebut dapat digambarkan besarnya tingkat kekebalan masyarakat terhadap penularan PD3I. Pada tahun 2014 tercapai 137 desa/kelurahan. Angka ini mengalami penurunan dibanding tahun 2013 yaitu mencapai 137 desa/kelurahan. Kemudian pada tahun 2015 terjadi penurunan lagi, yaitu 114 desa/kelurahan.

Sanitasi Total Berbasis Masyarakat (STBM) merupakan pendekatan untuk merubah perilaku higiene dan sanitasi melalui pemberdayaan masyarakat dengan metode pemicuan. Program STBM memiliki indikator outcome dan indikator output. Indikator outcome STBM yaitu menurunnya kejadian penyakit diare dan penyakit berbasis lingkungan lainnya yang berkaitan dengan sanitasi dan perilaku.

Sedangkan indikator output STBM adalah sebagai berikut :

- Setiap individu dan komunitas mempunyai akses terhadap sarana sanitasi dasar sehingga dapat mewujudkan komunitas yang bebas dari buang air di sembarang tempat;
- Setiap rumahtangga telah menerapkan pengelolaan air minum dan makanan yang aman di rumah tangga;
- Setiap rumah tangga dan sarana pelayanan umum dalam suatu komunitas (seperti sekolah, kantor, rumah makan, puskesmas, pasar, terminal) tersedia fasilitas cuci tangan (air, sabun, sarana cuci tangan), sehingga semua orang mencuci tangan dengan benar;
- Setiap rumah tangga mengelola limbahnya dengan benar; dan
- Setiap rumah tangga mengelola sampahnya dengan benar.

Desa ODF (Open Defecation Free) atau SBS (Stop Buang air besar Sembarangan) adalah Desa/kelurahan yang 100% masyarakatnya telah buang air besar di jamban sehat, yaitu mencapai perubahan perilaku kolektif terkait Pilar 1 dari 5 pilar STBM. Pada Tahun 2015 teridentifikasi sebanyak 70 Desa/ Kelurahan sudah ODF. Adapun sebaran Desa ODF pada Tahun 2015 disajikan sebagaimana gambar berikut ini.



Gambar 2.3 Peta Desa ODF Kabupaten Trenggalek Tahun 2015

PEKERJAAN UMUM DAN PENATAAN RUANG

Peningkatan kepadatan penduduk perlu diantisipasi dengan perencanaan tata ruang yang tepat agar pelayanan infrastruktur dasar dapat memenuhi

kebutuhan masyarakat. Penambahan infrastruktur yang tidak terencana dikhawatirkan akan menimbulkan dampak yang tidak diinginkan di kemudian hari. Di samping itu sebagai wilayah yang berbatasan dengan Kabupaten Tulungagung, Ponorogo dan Pacitan, Kabupaten Trenggalek harus sinkron dengan program-program yang dicanangkan ketiga kabupaten tersebut.

Ketersediaan infrastuktur yang memadai berkorelasi dengan tingkat perkembangan wilayah. Infrastruktur yang memadai baik dari segi kualitas maupun kuantitas akan menjadi input bagi proses produksi dan memperlancar distribusi barang ke daerah lain. Infrastruktur juga merupakan faktor pertimbangan bagi tumbuhnya investasi di daerah. Semakin besar skala usaha maka kebutuhan akan infrastruktur juga akan semakin besar. Implikasinya, jika pemerintah daerah menginginkan masuknya investor dengan skala usaha besar maka pemerintah harus mampu mempersiapkan skala infrastruktur yang besar guna menunjang kegiatan usaha investor. Ketersediaan infrastruktur di daerah merupakan daya saing daerah dalam rangka meningkatkan pertumbuhan ekonomi.

Jalan merupakan salah satu prasarana transportasi yang sangat penting guna memperlancar kegiatan perekonomian, selain untuk memudahkan mobilitas penduduk dari satu daerah menuju daerah lainnya. Kelancaran arus perhubungan dapat mempercepat pencapaian sasaran-sasaran pembangunan di wilayah Kabupaten Trenggalek. Kondisi sarana dan prasarana di Kabupaten Trenggalek dapat dilihat melalui panjang jalan, jumlah jembatan dan kondisi infrastruktur serta keberadaan fasilitas umum dan fasilitas sosial sebagai bagian dari penyediaan pelayanan kepada masyarakat, meliputi jalan, jembatan, irigasi, pasar, tempat ibadah, gedung sekolah, sarana olahraga dan lain-lain.

Kondisi prasarana jalan di Kabupaten Trenggalek tahun 2015 seluruhnya ada 1.045,20 km, terdiri dari jalan nasional 74,88 km, jalan provinsi sepanjang 20,21 km dan jalan kabupaten sepanjang 949,93 km. Kondisi jalan di Kabupaten Trenggalek adalah baik sepanjang 617,085 km, sedang 187,63 km, rusak ringan 93,23 km dan rusak berat 51,99 km. Jaringan jalan di Kabupaten Trenggalek berdasarkan fungsinya dapat diklasifikasikan menjadi jalan kolektor primer, jalan lokal primer dan jalan lingkungan. Sedangkan berdasarkan statusnya jalan di Kabupaten Trenggalek di klasifikasikan menjadi jalan nasional, propinsi dan jalan kabupaten.

Prasarana jalan di Kabupaten Trenggalek dapat diklasifikasikan berdasarkan fungsi jalan, yaitu :

a. Jalan Kolektor Primer

- Kolektor 1 (K-1) : jalan kolektor primer 1 yang melintasi Kab. Trenggalek adalah jalan kolektor primer yang menghubungkan Kab. Trenggalek dengan Kab. Tulungagung dan Kab. Trenggalek dengan Ponorogo. Ruas jalan- ruas jalan tersebut adalah ruas jalan Tulungagung–Trenggalek sepanjang 22,85 km, ruas jalan Trenggalek- Batas Trenggalek sepanjang 54,54 km dan ruas jalan Raya Jarakan-Panggul sepanjang 3,08 km, ruas jalan Trenggalek-Batas Ponorogo sepanjang 12,95 km (ke arah Ponorogo) dan ruas jalan kota yang meliputi Jalan Soekarno Hatta, Jl. PB Sudirman, Jl. Yos Sudarso dan Jl. Mayjen Soengkono serta Jalan Durenan- Prigi (18,70 km).
- Kolektor 2 (K-2) : seluruh jalan kolektor primer 2 yang ada telah ditingkatkan statusnya menjadi Jalan Kolektor 1 (K-1).

b. Jalan Lokal Primer

Jalan lokal primer berfungsi menghubungkan kota jenjang I dengan persil atau kota jenjang ke II dengan persil atau kota jenjang ke III dengan jenjang ke III atau kota jenjang ke III dengan persil atau berfungsi menghubungkan antar kota kecamatan. Ruas jalan yang berfungsi sebagai

jalan lokal primer di Kabupaten Trenggalek adalah jalan-jalan yang menghubungkan antar kecamatan di Kabupaten Trenggalek.

c. Jalan Lingkungan

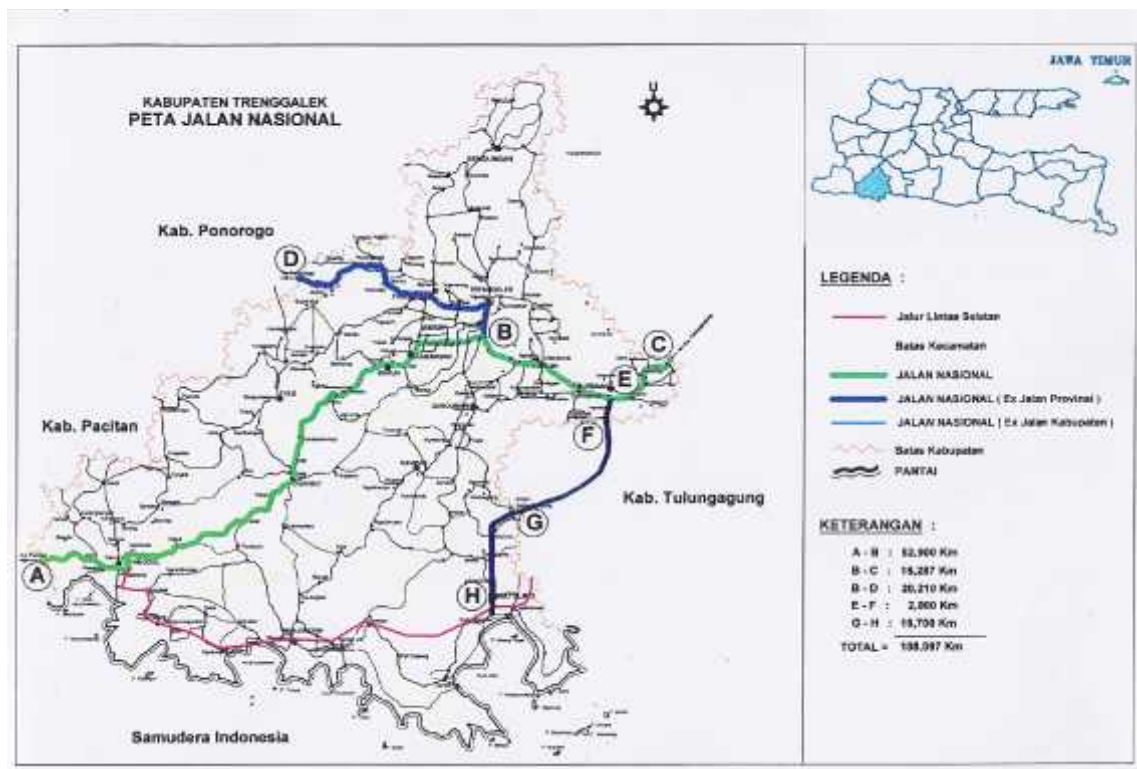
Jalan lingkungan di Kabupaten Trenggalek adalah jalan yang berada di lingkungan-lingkungan permukiman yang sebagian besar tersebar di kawasan pedesaan.

Jaringan jalan berdasarkan status jalan dapat dilihat pada tabel di bawah ini:

Tabel 2.19 Daftar Ruas Jalan Nasional di Kabupaten Trenggalek

No. Ruas	Nama Ruas	Panjang (km)	Fungsi
070	Tulungagung-Trenggalek	22.85	KP-1
160 1	Trenggalek-Bts. Kab. Trenggalek	54.54	KP-1
160 11 K	Jl. Raya Jarakan-Panggal	3.08	KP-1
134	Bts Kab. Ponorogo/Trenggalek-Bts Kota Trenggalek	12,95	KP-1
134 11 K	Jl. Mayjen Soengkono (Trenggalek)	4,06	KP-1
134 12 K	Jl. Yos Soedarso (Trenggalek)	0,70	KP-1
134 13 K	Jl. Panglima Sudirman (Trenggalek)	0,54	KP-1
134 14 K	Jl. Soekarno Hatta (Trenggalek)	1,96	KP-1
135	Durenan-Prigi	30,40 (18,70)	

Sumber : 1). Keputusan Menteri Kimpraswil Nomor:375/KPTS/M/2004 dan
2). Keputusan Menteri PUPR Nomor : 290/KPTS/M/2015



Gambar 2.4 Peta Jaringan Jalan Nasional di Kabupaten Trenggalek

Pembangunan/Peningkatan Jalan dan Jembatan dilaksanakan untuk lebih meningkatkan kualitas pelayanan transportasi jalan kepada masyarakat. Indikator kinerja kondisi jalan dan jembatan dalam kondisi baik sebagai langkah dalam upaya capaian kinerja peningkatan jalan tiap tahunnya.

Kondisi Infrastruktur Kebinamargaan dan Pengairan di Kabupaten Trenggalek Tahun 2011-2015 dijelaskan sebagaimana tabel berikut :

Tabel 2.20 Kondisi Infrastruktur Kebinamargaan dan Pengairan Kabupaten Trenggalek Tahun 2013–2015

Nilai	Nilai			Satuan
	2013	2014	2015	
I. Panjang Jalan Berdasarkan Kelas				
1). Jalan Nasional	74.880	74.880	113.790	Meter
2). Jalan Propinsi	20.210	20.210	20.210	Meter
3). Jalan Kabupaten	949.930	949.930	931.230	Meter
4). Jalan Desa/Lokal	-	-	-	Meter
II. Kondisi Jalan				
1). Aspal	820.017	920.493	911.461	Meter
2). Berbatu	54.180			Meter
3). Hotmix (Aspal Beton)	53.995			Meter
4). Cor Beton	8.738	29.437	38.469	Meter
5). Tanah	13.000			Meter
III. Panjang Jalan Berdasarkan Kondisi				
1). Jalan Baik	497.230	596.974	617.085	Meter
2). Jalan Sedang	233.590	250.534	187.634	Meter
3). Jalan Rusak Sedang	162.870	73.339	93.225	Meter
4). Jalan Rusak Berat	56.240	29.083	51.986	Meter
IV. Jembatan				
Jumlah Jembatan	458	459	460	Buah
1). Jembatan Beton	374	374	374	Buah
2). Jembatan Komposit	70	70	71	Buah
3). Jembatan Rangka Baja Besi/Dekplang	11	11	11	Buah
4). Jembatan Jembatan Gantung	3	4	4	Buah
V. Panjang Jalan Berdasarkan Fungsi				
1). Arteri	-	-	-	Meter
2). Kolektor	397.180	397.180	378.480	Meter
3). Jalan Lokal	552.750	552.750	552.750	Meter
4). Jalan Lingkungan				Meter
VI. Panjang jalan yang memiliki:				
1). Trotoar	34.000	34.000	34.000	Meter
2). Drainase/Saluran Pembuangan Air				Meter
3). Sempadan Jalan				Meter
VII. Jenis Prasarana Irigasi/Pengairan				
1). Non Teknis	271.166	271.166	271.166	Meter
2). Teknis				
1. Primer	1.100	1.100	5.458	Meter
2. Sekunder	52.562	52.562	34.490	Meter
3. Tersier	185.812	185.812	501.938	Meter
3). Panjang Irigasi / Saluran	510.640	510.640	541.886	Meter
4). Panjang Irigasi Dalam Kondisi Baik	179.225	187.024	209.784	Meter
5). Panjang Irigasi Dalam Kondisi Sedang	206.256	205.165	95.547	Meter
6). Panjang Irigasi Dalam Kondisi Rusak	125.159	118.451	236.618	Meter
VIII. Sempadan Sungai				
1). Panjang Sempadan Sungai				Meter
2). Panjang Sempadan Sungai yg Dipakai Bangunan Liar				Meter
IX. Drainase				
1). Jaringan sistem Drainase	959	959	959	Unit
X. Turap				
1). Jumlah Lokasi Pembangunan Turap di Wilayah Jalan Penghubung dan Aliran Sungai Rawan Longsor				Meter
2). Jumlah Seluruh Wilayah Rawan Longsor				Meter

Sumber: Dinas PU Bina Marga Kab. Trenggalek, 2016

Dalam rangka pengembangan kawasan Pantai Selatan, maka pemerintah pusat merencanakan pembangunan Jalan Lintas Selatan (JLS) yang ruas jalannya melewati 3 kecamatan di Kabupaten Trenggalek yaitu Kecamatan Watulimo, Kecamatan Munjungan dan Kecamatan Panggul. JLS diharapkan mampu mendorong pertumbuhan kawasan selatan Kabupaten Trenggalek yang memiliki potensi di bidang pariwisata, pertambangan dan perikanan.

Pembangunan/Perbaikan Jaringan Irigasi dilaksanakan untuk memenuhi kebutuhan air baku sawah irigasi di Kabupaten Trenggalek dalam upaya peningkatan hasil produksi pertanian dengan luas baku sawah irigasi sebesar 10.866 Ha. Kondisi jaringan irigasi Kabupaten Trenggalek pada tahun 2011-2015 dijelaskan pada tabel berikut:

Tabel 2.21 Kondisi Irigasi Kabupaten Trenggalek Tahun 2013–2015

No	Uraian	Satuan	Luas Jaringan Irigasi		
			2013	2014	2015
1.	Panjang Jaringan Irigasi / Saluran	m	510.640	510.640	541.886
2.	Panjang Jaringan Irigasi Dalam Kondisi Baik	m	179.225	187.024	209.784
3.	Panjang Jaringan Irigasi Dalam Kondisi Sedang	m	206.256	205.165	95.547
4.	Panjang Jaringan Irigasi Dalam Kondisi Rusak	m	125.159	118.451	236.618
Persentase Jaringan Irigasi dalam Kondisi Baik		%	35,10	36,63	38,71

Sumber: Dinas PU Bina Marga Kab. Trenggalek, 2016

Dalam rangka pelaksanaan penataan ruang di Kabupaten Trenggalek telah disusun Rencana Tata Ruang Wilayah (RTRW) Kabupaten Trenggalek Tahun 2012-2032 sesuai dengan Peraturan Daerah Kabupaten Trenggalek Nomor 15 Tahun 2012 tentang Rencana Tata Ruang Wilayah (RTRW) Kabupaten Trenggalek Tahun 2012-2032.

Sedangkan untuk Rencana Detail Tata Ruang Kota (RDTRK) telah disusun sebanyak 6 (enam) dokumen dari tahun 2011 sampai dengan 2015, namun demikian 6 (enam) dokumen tersebut belum diperdakan. Untuk Indikator Penataan Ruang Kabupaten Trenggalek Tahun 2011-2015 dijelaskan sebagaimana pada tabel berikut:

Tabel 2.22 Indikator Penataan Ruang Kabupaten Trenggalek Tahun 2013–2015

NO	URAIAN	SATUAN	2013	2014	2015
1.	Prosentase Ruang Terbuka Hijau (RTH) publik di perkotaan	(%)	7,96	8,08	8,20
2.	Prosentase ketersediaan informasi mengenai Rencana Tata Ruang (RTR)	(%)	N/A	30,00	40,00

Sumber: Dinas PU Perkimsih Kab. Trenggalek, 2016

PERUMAHAN RAKYAT DAN KAWASAN PERMUKIMAN

Sarana dan prasarana lingkungan perumahan dan permukiman yang nyaman, aman, sehat, berwawasan lingkungan di Kabupaten Trenggalek meliputi: Rumah layak huni, Rumah tangga bersanitasi, Lingkungan permukiman kumuh dan Rumah tangga pengguna air bersih. Indikator Kinerja Perumahan dan Kawasan

Permukiman Kabupaten Trenggalek Tahun 2011-2015 dijelaskan sebagaimana pada tabel berikut:

Tabel 2.23 Indikator Kinerja Perumahan dan Kawasan Permukiman Tahun 2013–2015

NO.	Uraian	Satuan	Capaian Kinerja Indikator		
			2013	2014	2015
1.	Cakupan jalan lingkungan dlm kondisi baik	unit	15,94	16,06	30,35
2.	Cakupan rumah tidak layak huni yang tertangani	%	21,69	34,36	36,66
3.	Cakupan luasan kawasan kumuh yang tertangani	%	-	-	1,50

Sumber: Dinas PU Perkimsih Kab. Trenggalek, 2016

Air bersih merupakan salah satu kebutuhan dasar setiap penduduk. Air bersih diperlukan untuk kegiatan sehari-hari baik mandi, mencuci, memasak, minum. Air bersih tidak hanya digunakan untuk keperluan rumah tangga tetapi berbagai macam aktivitas seperti industri, perdagangan, jasa, perkantoran, pertanian, perikanan, peternakan, pariwisata, dan kesehatan. Ketersediaan air bersih yang memadai merupakan salah satu potensi untuk menarik investasi di daerah. Pada dasarnya kebutuhan air bersih penduduk Kabupaten Trenggalek sebagian besar masih mengandalkan air bawah tanah melalui sumur. Hanya sebesar 0,94 % jumlah penduduk yang menggunakan air bersih yang disediakan oleh PDAM. Produksi Air Minum pada tahun 2015 yang tercatat pada PDAM Kabupaten Trenggalek sebanyak 1.960.155 m³. Hasil produksi disalurkan pada 7.857 pelanggan. Pelanggan yang terdistribusi air bersih PDAM dapat dilihat pada tabel berikut :

Tabel 2.24 Banyaknya Air Minum yang Disalurkan kepada Pelanggan (m³)

NO.	PELANGGAN	2013	2014	2015
1	Rumah tempat tinggal	1.099.964	1.446.634	1.787.404
2	Hotel/objek pariwisata	21.550	6.420	15.000
3	Rumah sakit dan badan sosial	32.641	33.962	41.077
4	Tempat peribadatan	35.707	37.806	47.078
5	Umum	2.232	4.240	13.427
6	Pertokoan, industri, perusahaan	6.379	32.406	26.355
7	Perkantoran	32.908	30.541	29.814
Jumlah		1.231.381	1.591.509	1.960.155

Sumber : PDAM Kab. Trenggalek, 2016

Potensi sumber air bersih untuk berbagai aktivitas di Kabupaten Trenggalek didukung dengan adanya banyak sumber mata air yang belum dimanfaatkan secara optimal. Banyaknya sumber mata air tersebut dapat menjadi daya saing dalam penyediaan air bersih untuk investor. Dengan pemeliharaan lingkungan yang berkelanjutan melalui penetapan kawasan sempadan mata air sebagai kawasan lindung maka kualitas dan kuantitas sumber mata air akan terjaga. Potensi mata air yang ada di Kabupaten Trenggalek tersebar di 364 titik lokasi dengan rata-rata debit air sebesar 658 liter/detik. Persebaran mata air di Kabupaten Trenggalek dapat dilihat pada tabel berikut :

Tabel 2.25 Potensi Sumber Air di Kabupaten Trenggalek

NO	KECAMATAN	MATA AIR (buah)			RATA-RATA DEBIT AIR (liter/detik)		
		2013	2014	2015	2013	2014	2015
1	Panggul	40	60	77	61,00	81,00	292,6
2	Munjungan	3	2	6	9,00	9,00	17,7
3	Watulimo	10	8	8	21,00	21,00	53,5
4	Kampak	5	7	6	60,00	60,00	10,0
5	Dongko	10	21	21	20,00	20,00	106,9
6	Pule	60	62	63	235,00	235,00	162,7
7	Karangan	29	15	16	10,00	10,00	24,7
8	Suruh	7	23	30	18,00	18,00	34,1
9	Gandusari	7	8	10	35,00	35,00	36,8
10	Durenan	6	7	7	16,00	16,00	29,3
11	Pogalan	7	6	6	12,00	12,00	33,6
12	Trenggalek	21	24	22	15,00	15,00	72,7
13	Tugu	59	72	57	66,00	66,00	118,9
14	Bendungan	46	49	45	60,00	60,00	65,8
	Jumlah	310	364	374	658,00	658,00	1.059,3

Sumber : Dinas PU Bina Marga Pengairan Kab. Trenggalek, 2016

KETENTRAMAN, KETERTIBAN UMUM DAN PERLINDUNGAN MASYARAKAT

Salah satu tugas pokok pemerintah daerah, yaitu menyelenggarakan ketertiban umum dan ketentraman masyarakat. Tanpa dikondisikan dengan baik, ketertiban umum dan ketentraman masyarakat akan mengganggu jalannya penyelenggaraan pemerintahan di daerah. Tentu tugas ini harus ada kerjasama dan koordinasi yang baik dengan pihak kepolisian dan satuan TNI.

Upaya Polisi Pamong Praja sebagai aparat Pemerintah Daerah dalam penegakan Perda dan penyelenggaraan ketertiban umum dan ketentraman masyarakat tidak semudah membalikkan telapak tangan. Banyak faktor yang mempengaruhinya, baik itu pengaruh internal maupun pengaruh eksternal. Hal itu dapat dilihat pada saat melaksanakan tugasnya baik dalam penegakan Perda, menyelenggarakan ketertiban umum, dan ketentraman masyarakat, tidak selalu mendapat sambutan positif dari masyarakat. Ada banyak pihak yang kurang setuju bahkan menolaknya dengan keras. Selain penolakan karena tidak disukai juga menimbulkan dampak negatif terhadap kehidupan masyarakat tertentu.

Tabel 2.26 Capaian Indikator Ketentraman, Ketertiban Umum dan Perlindungan Masyarakat

NO.	INDIKATOR	SATUAN	2013	2014	2015
1.	Penurunan jumlah Gangguan Konflik	kejadian	17	14	15
2.	Penurunan jumlah penyalahgunaan Narkoba	kasus/orang	45	35	52
3.	Persentase penyelesaian permasalahan keagamaan	%	100,00	100,00	80,00
4.	Persentase Organisasi Kemasyarakatan yang terdaftar	%	50,00	50,00	50,00
5.	Persentase tindakan terhadap pelanggaran Perda	%	87,90	89,90	100,00
6.	Persentase peningkatan Posko linmas didesa	%	N/A	N/A	62,24
7.	Jumlah Desa Tangguh Bencana	Desa/Kel	-	3	12
8.	Cakupan Penanggulangan Bencana	%	80,00	80,00	100,00
9.	Jumlah Wilayah Manajemen Kebakaran (WMK) yang terbentuk	WMK	-	-	-
10.	Jumlah Personil Pemadam Kebakaran yang bersertifikasi	orang	-	-	5

Trend perkembangan kejahatan atau penyalahgunaan Narkoba dari waktu ke waktu menunjukkan kecenderungan yang semakin meningkat, bahkan kasus-kasus yang terungkap hanyalah merupakan fenomena gunung es, yang hanya sebagian kecil saja yang tampak di permukaan sedangkan kedalamannya belum terukur. Peningkatan ini antara lain terjadi karena pengaruh kemajuan teknologi, globalisasi dan derasnya arus informasi. Penanggulangan penyalahgunaan Narkoba saat ini belum optimal, belum terpadu dan belum menyeluruh (holistik). Hal ini dipengaruhi oleh beberapa faktor baik internal maupun eksternal sebagai dampak dari pembangunan secara umum dan dinamika politik, ekonomi, sosial-budaya maupun keamanan. Upaya penanggulangan penyalahgunaan Narkoba secara komprehensif dapat dilakukan melalui pendekatan Harm Minimisation, yang secara garis besar dikelompokkan menjadi tiga kegiatan utama yaitu supply control, demand reduction dan harm reduction. Yang dilakukan secara terpadu antar instansi terkait dan lembaga swadaya masyarakat lainnya, menyeluruh mulai dari upaya pre-emptif, preventif, represif, kuratif dan rehabilitatif serta secara berkesinambungan.

Keberadaan Badan Penanggulangan Bencana Daerah (BPBD) sebagai instansi koordinator dalam rangka penanggulangan bencana memegang peran penting dalam peningkatan kesiapsiagaan bencana mengingat Kabupaten Trenggalek merupakan daerah rawan bencana (longsor, banjir, kekeringan, tsunami, gempa bumi, dan puting beliung). Untuk mengantisipasi terjadinya kebakaran di sejumlah wilayah Kabupaten Trenggalek, pada kurun waktu 5 (lima) tahun ke depan, BPBD akan membentuk wilayah manajemen kebakaran (WMK) sebagai upaya mengantisipasi bencana kebakaran. Untuk setiap pos WMK akan ditempatkan satu unit armada pemadam kebakaran (Damkar) lengkap dengan personel serta peralatan pendukung lain seperti tersedia lokasi pengambilan air. WMK sangat dibutuhkan oleh masyarakat Kabupaten Trenggalek, sebab musibah kebakaran dan bencana lainnya akan datang dengan tiba-tiba dan tentunya membutuhkan kesiapan ekstra cepat dari BPBD dan masyarakat dalam menanggulangnya.

SOSIAL

Berdasarkan Peraturan Presiden Republik Indonesia Nomor 166 Tahun 2014 tentang Percepatan Penanggulangan Kemiskinan disebutkan bahwa pengertian Penanggulangan Kemiskinan adalah : kebijakan dan program pemerintah dan pemerintah daerah yang dilakukan secara sistematis, terencana, dan bersinergi dengan dunia usaha dan masyarakat untuk mengurangi jumlah penduduk miskin dalam rangka meningkatkan derajat kesejahteraan rakyat. Sedangkan Program Penanggulangan Kemiskinan adalah kegiatan yang dilakukan oleh pemerintah, pemerintah daerah, dunia usaha, serta masyarakat untuk meningkatkan kesejahteraan masyarakat miskin melalui bantuan sosial, pemberdayaan masyarakat, pemberdayaan usaha ekonomi mikro dan kecil, serta program lain dalam rangka meningkatkan kegiatan ekonomi. Sehingga program-program penanggulangan kemiskinan itu tidak hanya menjadi tanggung jawab pemerintah tetapi juga dilaksanakan dengan melibatkan dunia usaha dan masyarakat.

Untuk mempercepat penanggulangan kemiskinan, Pemerintah Pusat telah menetapkan program perlindungan sosial yang meliputi :

- a. Program Simpanan Keluarga Sejahtera;
- b. Program Indonesia Pintar; dan
- c. Program Indonesia Sehat.

Ketiga program tersebut merupakan upaya pemerintah memperbaiki program kesejahteraan masyarakat, khususnya bagi masyarakat kurang mampu. Upaya perbaikan tersebut berupa pemberian:

- a. Simpanan Produktif;
- b. Kesempatan berusaha dan bekerja;
- c. Keberlanjutan pendidikan anak; dan
- d. Jaminan Kesehatan

Dengan pemberian berbagai bantuan non tunai tersebut, pemerintah berharap dapat meningkatkan martabat keluarga kurang mampu melalui kegiatan produktif.

Salah satu perbaikan program tersebut diantaranya engan diperkenalkannya penggunaan teknologi untuk menjangkau masyarakat kurang mampu. Hal ini dilakukan agar penyaluran program bantuan tunai dapat lebih baik dan lebih efisien.

Dalam pelaksanaan program perlindungan sosial Pemerintah telah menerbitkan kartu identitas bagi penerima program perlindungan sosial, yaitu :

- a. Kartu Keluarga Sejahtera untuk penerima Program Simpanan Keluarga Sejahtera;
- b. Kartu Indonesia Pintar untuk penerima Program Indonesia Pintar; dan
- c. Kartu Indonesia Sehat untuk penerima Program Indonesia Sehat.

Kita mengetahui di periode lalu ada beberapa program yang diaplikasikan dalam rangka penanggulangan kemiskinan, baik yang diinisiasi oleh Pemerintah Pusat seperti : PNM Mandiri dan Program Keluarga Harapan (PKH), kemudian juga ada program yang diinisiasi oleh Pemerintah Provinsi Jawa Timur seperti : Program JALIN KESRA (Jalan Lain Menuju Kesejahteraan Rakyat) dan sekarang ber-transformasi menjadi Program JALIN MATRA (Jalan Lain Menuju Masyarakat Mandiri dan Sejahtera).

Pemerintah Kabupaten Trenggalek juga telah menyusun beberapa program-program inovasi dalam rangka mendukung percepatan pertumbuhan ekonomi dan penanggulangan kemiskinan seperti diantaranya Program TRENGGALEK (Trengginas Galang Ekonomi) dan Program APP (Anty Poverty Program). Pelaksanaan Program APP di Kabupaten Trenggalek selama kurun waktu 10 tahun yaitu mulai tahun 2005 s.d tahun 2014 telah menangani keluarga miskin sebanyak 3.069 KK dengan alokasi dana total (APBD Provinsi & APBD Kabupaten) sebesar + Rp. 7,5 Miliar. Program-program semacam ini perlu terus dipertahankan dan didukung dengan program-program sejenis dalam rangka penurunan angka kemiskinan di Kabupaten Trenggalek.

Data TNP2K (Tim Nasional Percepatan Penanggulangan Kemiskinan) Jumlah penduduk miskin di Kabupaten Trenggalek Tahun 2011 sebanyak 107.798 jiwa berkurang menjadi 89.968 jiwa pada Tahun 2014.

Upaya-upaya penanggulangan kemiskinan yang akan dilakukan pemerintah pusat dan pemerintah daerah selama 5 tahun ke depan sesuai dengan RPJMN 2015-2019 mengacu pada tiga strategi utama penanggulangan kemiskinan, yakni:

- a. Mewujudkan sistem perlindungan sosial yang menyeluruh;
- b. Memperluas dan meningkatkan pelayanan dasar bagi seluruh masyarakat;
- c. Mengembangkan penghidupan masyarakat secara lebih berkelanjutan.

Untuk perencanaan program perlindungan sosial tahun 2016-2021 akan menggunakan hasil Pemutakhiran Basis Data Terpadu (PBDT) yang telah dilaksanakan pada Tahun 2015, PBDT ini menjadi sistem basis data yang dapat digunakan yang menyediakan nama dan alamat calon penerima bantuan sosial, baik rumah tangga, keluarga maupun individu berdasarkan pada kriteria-kriteria

sosial-ekonomi yang ditetapkan oleh pelaksana program dan bertujuan memperbaiki kualitas penetapan sasaran program-program perlindungan sosial.

Dengan menggunakan data dari PBDT 2015, jumlah dan sasaran penerima manfaat program dapat dianalisis sejak awal perencanaan program. Hal ini akan membantu meminimalisasi kesalahan dalam penetapan sasaran program sosial. Agar data yang dihasilkan valid, akurat dan dapat digunakan sebagai alat dasar pengambilan kebijakan oleh pemerintah dalam program penanggulangan kemiskinan.

Tabel 2.27 Capaian Indikator Urusan Sosial

NO.	Indikator	Satuan	2013	2014	2015
1.	Persentase PMKS yang ditangani	%	71,33	72,03	72,54
2.	Persentase fakir miskin yang sudah mendapatkan penanganan melalui upaya pemberdayaan sosial dalam wadah Kelompok Usaha Bersama (KUBE) atau kelompok sosial lainnya	%	6,48	6,63	6,69
3.	Persentase jumlah anak terlantar luar panti, lanjut usia terlantar, penyandang cacat fisik, cacat mental, cacat fisik dan mental, eks penderita penyakit kronis yang mendapatkan bantuan sosial pemenuhan kebutuhan dasar	%	71,61	72,47	71,73
4.	Persentase jumlah psikotik/korban pasung, 5 jenis PMKS, anak berhadapan hukum/ diperlakukan salah/bermasalah sosial, perempuan terlantar/diperlakukan salah, dan PMKS lain yang mendapatkan penanganan rehabilitasi sosial	%	8,66	7,46	12,84
5.	Persentase korban bencana yang mendapatkan perlindungan sosial	%	100,00	100,00	100,00
6.	Persentase fakir miskin yang tercover dalam program pengentasan kemiskinan nasional	%	NA	82,55	82,55
7.	Jumlah anak terlantar usia remaja (15 -18 tahun) terampil	Orang	21	69	153
8.	Persentase penyandang cacat yang mendapatkan penanganan rehabilitasi sosial (pembinaan/pelatihan/bantuan sosial)	%	5,05	6,37	6,92
9.	Cakupan pemenuhan kebutuhan dasar bagi anak terlantar dalam panti	%	39,05	41,10	41,10
10.	Persentase peningkatan anak terlantar dalam panti yang mendapatkan penanganan rehabilitasi sosial (pembinaan/pelatihan)	%	5,30	9,85	4,92
11.	Jumlah eks penyakit sosial yang mendapatkan penanganan rehabilitasi sosial (pembinaan/pelatihan)	Orang	58	47	5
12.	Persentase partisipasi Potensi dan Sumber Kesejahteraan Sosial (PSKS) dalam upaya penanganan kesejahteraan sosial	%	7,91	8,42	8,42
13.	Persentase pembinaan/penyuluhan sosial terhadap PSKS	%	6,96	12,92	7,30

Sumber : Dinas Tenaga Kerja, Transmigrasi dan Sosial Kab. Trenggalek, 2016

Realita kelompok Penyandang Masalah Kesejahteraan Sosial (PMKS) membutuhkan perhatian, penanganan, pengurusan, serta penanggulangan yang khusus, sehingga mereka dapat memperoleh atau menikmati hak untuk bertahan hidup yang layak, tidak diperlakukan diskriminatif, jaminan sosial, dan pemberdayaan. Kemiskinan telah menimbulkan dampak negatif beragam dalam kehidupan masyarakat yang saling terkait dan saling mempengaruhi. Dampak negatif kemiskinan antara lain secara sosial-ekonomi menjadi beban masyarakat, rendahnya kualitas dan produktivitas masyarakat, rendahnya partisipasi masyarakat, menurunnya ketertiban umum dan ketentraman masyarakat, menurunnya kepercayaan masyarakat terhadap pelayanan birokrasi, dan kemungkinan menurunnya mutu generasi yang akan datang. Hal ini tentunya harus menjadi prioritas dalam pembangunan daerah, dimana untuk membuktikan Negara hadir dalam penanganan masalah social.

2.1.3.2 URUSAN WAJIB YANG TIDAK BERKAITAN DENGAN PELAYANAN DASAR

TENAGA KERJA

Isu tentang ketenagakerjaan menjadi permasalahan penting mengingat konsekuensinya yang tidak hanya berkaitan dengan permasalahan ekonomi, namun memiliki dampak pada segi sosial. Permasalahan ketenagakerjaan menjadi sangat krusial ketika dihadapkan pada permasalahan pengangguran. Pengangguran memiliki dampak secara ekonomi dimana secara agregat pengangguran berarti berkurangnya kapasitas produksi sebuah perekonomian karena sebagian sumberdaya yang tidak digunakan. Secara sosial, permasalahan pengangguran berkaitan dengan pengakuan dari masyarakat, yang lebih jauh menyangkut pada status sosial di masyarakat. Seiring dengan pertumbuhan jumlah penduduk, angkatan kerja yang masuk pada pasar kerja mengalami peningkatan pula. Permasalahan akan muncul ketika jumlah para pencari kerja yang masuk ke pasar tenaga kerja tidak sesuai dengan jumlah lowongan yang tersedia.

Adapun penduduk dipandang dari sisi ketenagakerjaan merupakan hal yang sangat penting, mengingat sebagai salah satu indikator yang dicakup dalam RPJMD Kabupaten Trenggalek tahun 2011-2015 adalah indikator ketenagakerjaan. Informasi ini akan memberi banyak manfaat bagi pemerintah daerah dalam membuat perencanaan atau kebijakan strategis dalam perluasan kesempatan kerja yang pada akhirnya dapat mengurangi pengangguran serta meningkatkan kesejahteraan masyarakat.

tabel dibawah ini akan menjelaskan capaian indikator kinerja urusan ketenagakerjaan.

Tabel 2.28 Capaian Indikator Urusan Ketenagakerjaan

NO.	INDIKATOR	SATUAN	2013	2014	2015
1.	Persentase tenaga kerja terampil	%	88,50	86,75	86,29
2.	Persentase tenaga kerja yang mendapatkan pelatihan berbasis kompetensi	%	87,50	87,50	88,89
3.	Persentase penempatan tenaga kerja	%	37,32	89,95	90,96
4.	Persentase Tenaga Kerja Indonesia (TKI) yang ditempatkan pada jabatan formal	%	15,59	32,69	40,40
5.	Persentase penempatan tenaga kerja dalam negeri (AKAD dan AKL) terhadap penempatan tenaga kerja	%	52,96	56,87	51,54
6.	Persentase peningkatan tenaga kerja yang menjadi peserta BPJS Ketenagakerjaan	%	18,48	52,66	56,40
7.	Persentase perselisihan yang diselesaikan dengan Perjanjian Bersama	%	100,00	100,00	100,00

Sumber : Dinas Tenaga Kerja, Transmigrasi dan Sosial Kab. Trenggalek, 2016

PEMBERDAYAAN PEREMPUAN DAN PERLINDUNGAN ANAK

Pandangan bahwa relasi gender merupakan persoalan individu dan sifatnya spesifik terhadap budaya tertentu, menghambat upaya pengarusutamaan gender di tingkat nasional dan lokal. Masih ada kurang-pahaman yang mendasar tentang manfaat dan pentingnya pengarusutamaan gender. Istilah "gender" tidak mudah jika diterjemahkan kedalam bahasa Indonesia dan sering disalah-artikan sebagai istilah yang merujuk pada perempuan saja atau sebagai konsep yang diimpor dari Barat. Gender adalah konsep yang mengacu pada perbedaan peran dan tanggung jawab laki-laki dan

perempuan yang terjadi akibat keadaan sosial dan budaya masyarakat, dan dapat berubah. Selain itu, gender diartikan sebagai pandangan masyarakat tentang perbedaan peran, fungsi, dan tanggungjawab antara perempuan dan laki-laki yang merupakan hasil konstruksi sosial budaya dan dapat berubah sesuai dengan perkembangan zaman dan mendapat dukungan masyarakat itu sendiri, yang berbeda di setiap tempat dan waktu.

Upaya pengarusutamaan gender baik di Kabupaten Trenggalek masih terfokus hanya pada peningkatan partisipasi perempuan dan tidak terfokus secara luas pada persoalan hak asasi manusia, kemajuan dan pemberdayaan, dan disparitas peluang ekonomi antara perempuan dan laki-laki. Pengarusutamaan gender dalam perencanaan dan penganggaran pembangunan juga belum dipahami dengan baik.

Pada Tahun 2015 Kabupaten Trenggalek memperoleh penghargaan nasional "Kabupaten Layak Anak" tingkat pratama, dimana ini merupakan gambaran umum bahwa ada upaya nyata dari Pemerintah Kabupaten Trenggalek untuk mewujudkan kawasan yang ramah anak.

Adapun tabel berikut menjelaskan tentang capaian indikator urusan pemberdayaan perempuan dan perlindungan anak.

Tabel 2.29 Capaian Indikator Urusan Pemberdayaan Perempuan dan Perlindungan Anak

NO.	INDIKATOR	SATUAN	2013	2014	2015
1.	Indeks Pembangunan Gender (IPG)		91,04	92,58	93,00
2.	Indeks Pemberdayaan Gender (IDG)		70,65	70,77	71,92
3.	Lembaga Pengarusutamaan Gender yang aktif	lembaga	N/A	N/A	N/A
4.	Partisipasi perempuan di lembaga pemerintahan				
	- Keterwakilan Perempuan di Parlemen	%	N/A	13,00	9,00
	- Proporsi Pengambilan Keputusan oleh Perempuan (Eselon II,III,IV,V)		N/A	27,20	27,60
5.	Angka Melek Huruf Perempuan	%	N/A	N/A	99,88
6.	Penanganan pengaduan korban kekerasan terhadap perempuan dan anak				
	- Cakupan perempuan dan anak korban kekerasan yang mendapatkan penanganan pengaduan oleh petugas terlatih di dalam unit pelayanan terpadu		85,00	80,00	65,00
7.	Layanan kesehatan bagi perempuan dan anak korban kekerasan				
	- Cakupan perempuan dan anak korban kekerasan yang mendapatkan layanan kesehatan oleh tenaga kesehatan terlatih di Puskesmas mampu tatalaksana kasus KtP/A dan PPT/PKT di RS	%	75,00	75,00	65,00
8.	Rehabilitasi sosial bagi perempuan dan anak korban kekerasan				
	- Cakupan layanan rehabilitasi sosial yang diberikan oleh petugas rehabilitasi sosial terlatih bagi perempuan dan anak korban kekerasan di dalam unit pelayanan terpadu	%	65,00	65,00	55,00
	- Cakupan layanan bimbingan rohani yang diberikan oleh petugas bimbingan rohani terlatih bagi perempuan dan anak korban kekerasan di dalam	%	65,00	65,00	60,00

NO.	INDIKATOR	SATUAN	2013	2014	2015
9.	unit pelayanan terpadu				
	Penegakan dan bantuan hukum bagi perempuan dan anak korban kekerasan				
	- Cakupan penegakan hukum dari tingkat penyidikan sampai dengan putusan pengadilan atas kasus-kasus kekerasan terhadap perempuan dan anak	%	50,00	55,00	55,00
10.	- Cakupan perempuan dan anak korban kekerasan yang mendapatkan layanan bantuan hukum	%	40,00	45,00	35,00
	Pemulangan dan reintegrasi sosial bagi perempuan dan anak korban kekerasan				
	- Cakupan layanan pemulangan bagi perempuan dan anak korban kekerasan	%	35,00	40,00	40,00
11.	- Cakupan layanan reintegrasi sosial bagi perempuan dan anak korban kekerasan	%	70,00	75,00	75,00
	Pemenuhan Hak Anak (PUHA)	%	35,00	37,00	40,00

Sumber : BP3AKB Kab. Trenggalek, 2016

PANGAN

Ketahanan pangan merupakan upaya sistematis dalam rangka memenuhi kebutuhan konsumsi pangan setiap individu dalam suatu wilayah yang tercermin dari tersedianya pangan yang cukup baik jumlah maupun mutunya, aman, beragam, bergizi, merata dan terjangkau serta tidak bertentangan dengan agama, keyakinan, dan budaya masyarakat, untuk dapat hidup sehat, aktif dan produktif secara berkelanjutan. Penyediaan pangan di Kabupaten Trenggalek hingga saat ini masih terkendala oleh beberapa faktor diantaranya: (i) keterbatasan lahan, (ii) anomali iklim dan (iii) bencana banjir.

Dalam upaya penyediaan pangan secara mandiri dan keberlanjutan, diperlukan adanya terobosan program melalui konsep berkebun di pekarangan rumah atau pemanfaatan lahan kosong untuk ditanami tanaman produktif (Urban Farming atau Kawasan Rumah Pangan Lestari), intensifikasi lahan, menanam tanaman yang mempunyai nilai ekonomi tinggi. Selain itu juga yang harus menjadi perhatian adalah mengenai pangan yang Beragam, Bergizi, Seimbang dan Aman (B2SA) dan terpenuhinya cadangan pangan di Kabupaten Trenggalek.

Potensi produksi tanaman pangan Kabupaten Trenggalek tahun 2015 jika dikaitkan dengan ketersediaan dan kebutuhan pangan pada tahun 2015 sebagaimana dijabarkan pada tabel di bawah ini :

Tabel 2.30 Ketersediaan dan Kebutuhan Bahan Pangan Kab. Trenggalek Tahun 2015

No.	Komoditi	Ketersediaan (ton)	Jumlah penduduk	Konsumsi/kapita/tahun (ton)	Kebutuhan (ton)	Plus/(Minus) (ton)
1	Padi	184.604,00	797.275	0,0894	71.276,39	99.384,28
2	Jagung	90.959,00	797.275	0,0042	3.348,56	77.324,40
3	Kedelai	10.326,00	797.275	0,0112	8.929,48	863,72
4	Kacang Tanah	2.907,00	797.275	0,0004	318,91	2.420,78
5	Ubi Kayu	350.727,00	797.275	0,0084	6.697,11	291.420,84

Sumber : Kantor Ketahanan Pangan Kab. Trenggalek, 2016

Dari 5 komoditas unggulan tanaman pangan Kabupaten Trenggalek pada tahun 2015 seluruh komoditas mengalami surplus bahan pangan. Sedangkan surplus ketersediaan pangan tertinggi dialami komoditas ubi kayu sebanyak 291.420,84 ton.

PERTANAHAN

Persentase luas lahan bersertifikat adalah proporsi jumlah luas lahan bersertifikat (HGB, HGU, HM, HPL) terhadap luas wilayah daratan. Indikator pertanahan ini bertujuan untuk mengetahui tertib administrasi sebagai kepastian dalam kepemilikan. Hak Milik (HM) merupakan hak turun-menurun, terkuat dan terpenuh yang dapat dipunyai orang atas tanah. Sifat-sifat hak milik yang membedakannya dengan hak-hak lainnya adalah hak yang "terkuat dan terpenuh", maksudnya untuk menunjukkan bahwa diantara hak-hak atas tanah yang dipunyai orang, hak miliklah yang paling kuat dan penuh.

Hak Guna Usaha (HGU) adalah hak untuk mengusahakan tanah yang dikuasai langsung oleh negara dalam jangka waktu paling lama 25 tahun. Hak Guna Usaha merupakan hak khusus untuk mengusahakan tanah yang bukan miliknya sendiri guna perusahaan, pertanian, perikanan dan peternakan.

Hak Guna Bangunan (HGB) adalah hak untuk mendirikan dan mempunyai bangunan-bangunan atas tanah yang bukan miliknya sendiri, dengan jangka waktu paling lama 30 tahun. Oleh karena itu dapat diberikan atas tanah yang dikuasai langsung oleh negara maupun tanah milik seseorang. Hak Pengelolaan Lahan (HPL) adalah hak untuk mengelola lahan yang hanya diberikan atas tanah negara yang dikuasai oleh Badan Pemerintah, BUMN (Badan Usaha Milik Negara) dan Badan Usaha Milik Daerah (BUMD). Adapun luas lahan Pemerintah Kabupaten Trenggalek yang bersertifikat pada tahun 2015 sebesar 62,98%.

LINGKUNGAN HIDUP

Isu lingkungan menempati posisi strategis dalam konteks Pembangunan berkelanjutan yang berprinsip untuk memenuhi kebutuhan sekarang tanpa mengorbankan pemenuhan kebutuhan generasi masa depan. Faktor penting untuk mencapai berkelanjutan adalah pembangunan dengan tetap memperhitungkan faktor lingkungan. Penanganan yang tepat terhadap permasalahan lingkungan yang muncul sebagai dampak dari pembangunan menjadi tugas pemerintah. Meningkatnya intensitas kegiatan di Kabupaten Trenggalek mengakibatkan antara lain bertambahnya luas lahan terbangun dan produksi polusi. Kondisi saat ini menunjukkan kemampuan daya tampung kota semakin menurun sebagai dampak dari kegiatan tersebut. Oleh karena itu, diperlukan pembenahan dan penambahan daya dukung wilayah pada lokasi-lokasi yang masih memungkinkan. Tabel dibawah ini adalah Capaian Indikator Urusan Lingkungan Hidup :

Tabel 2.31 Capaian Indikator Urusan Lingkungan Hidup

No	Uraian	Satuan	2015
1.	Indeks Kualitas Lingkungan Hidup (IKLH)	Poin	54,61
	a. Indeks Kualitas Air	Poin	10,00
	b. Indeks Kualitas Udara	Poin	89,98
	c. Indeks Kualitas Hutan	Poin	61,53
2.	Cakupan Pemantauan status mutu air	%	N/A
3.	Bertambahnya Cakupan Sumber Mata Air Yang Lestari	titik	265
4.	Cakupan Pengawasan pentaatan lingkungan dari usaha/kegiatan	%	N/A

Sumber: Kantor Lingkungan Hidup Kab. Trenggalek, 2016

Kualitas Lingkungan Hidup saat ini dimulai secara kuantitatif menggunakan Indeks Kualitas Lingkungan Hidup (IKLH) yang diadopsi dari beberapa sumber diantaranya Environmental Performance Index (EPI). Tiga indikator yang menjadi dasar penilaian IKLH saat ini mencakup aspek udara, air sungai dan tutupan

hutan. IKLH dihitung dengan cara menggabungkan semua komponen indeks yang mencakup Indeks Standar Pencemar Udara (ISPU), Indeks Kualitas Air (IKA), dan Indeks Tutupan Hutan (ITH). IKLH dapat memberi sumbangan penting dalam rangka pengkajian risiko lingkungan dan pengelolaan risiko lingkungan karena IKLH mengandung hasil penilaian aktual pada semua besaran penting aspek lingkungan hidup. Peningkatan IKLH dapat dilakukan melalui (i) penyediaan satu taman satu komunitas/desa, (ii) pencahangan satu rumah satu pohon, (iii) kampanye pagar hijau, (iv) inisiasi pengembangan jalan yang berbunga dan berpohon buah-buahan (urban trees), (v) inisiasi kebijakan/peraturan mengenai gedung yang berwawasan lingkungan (green building), (vi) pengembangan pertanian di perkotaan (urban farming), (vii) perwujudan Kabupaten Trenggalek green & clean, (viii) penghargaan untuk individu yang peduli lingkungan, dan lain sebagainya.

ADMINISTRASI KEPENDUDUKAN DAN PENCATATAN SIPIL

Dengan jumlah penduduk hasil registrasi penduduk Tahun 2015 sebanyak 797.275 jiwa, maka penyelenggaraan pelayanan kependudukan dan catatan sipil menjadi sangat penting untuk dapat dikelola secara baik. Tingkat kepemilikan Kartu Tanda Penduduk Elektronik (KTP-el) di Kabupaten Trenggalek pada tahun 2015 baru mencapai 82,52%. Dalam hal penerapan KTP Nasional berbasis NIK, khusus untuk Kabupaten Trenggalek baru mulai terlaksana tahun 2012. Kabupaten Trenggalek saat ini telah menerapkan sistem informasi administrasi kependudukan (SIAK) yang merupakan sistem administrasi kependudukan berbasis teknologi informasi komunikasi secara online. Tabel dibawah ini adalah Capaian Indikator Urusan Administrasi Kependudukan dan Pencatatan Sipil :

Tabel 2.32 Capaian Indikator Urusan Kependudukan dan Pencatatan Sipil

No	Uraian	Satuan	2015
1.	Rasio Penduduk ber KTP-el	%	82,52
2.	Rasio percepatan penyelesaian KTP, KK, dan Akta Kelahiran dalam satu hari	%	-
3.	Rasio Penduduk Usia 0-18 tahun yang ber akte kelahiran	%	76,42
4.	Rasio Penerbitan Akta Kematian	%	26,00
5.	Rasio Validitas Data Penduduk	%	93,00

Sumber: Dinas Kependudukan dan Pencatatan Sipil Kab. Trenggalek, 2016

PEMBERDAYAAN MASYARAKAT DAN DESA

Urusan Pemberdayaan Masyarakat dan Desa dengan program pembangunan diarahkan untuk meningkatkan keberdayaan masyarakat perdesaan. Kebijakan arah pembangunan ini dilandasi pemikiran bahwa pemberdayaan masyarakat perdesaan dan wilayah perdesaan akan mengurangi kemiskinan/pemiskinan struktural masyarakat/wilayah perdesaan sehingga dapat menekan laju urbanisasi yang potensial menimbulkan permasalahan sosial. Pemberdayaan masyarakat adalah proses pembangunan sosial, budaya dan ekonomi agar tercipta masyarakat yang berinisiatif untuk memulai proses kegiatan sosial agar mampu memperbaiki situasi dan kondisi diri sendiri. Lembaga yang memiliki peran didalam pemberdayaan masyarakat adalah Lembaga Pemberdayaan Masyarakat (LPM), Pemberdayaan Kesejahteraan Keluarga (PKK), Karang Taruna dan Rukun Warga/Rukun Tetangga (RW/RT).

Tabel 2.33 Capaian Indikator Urusan Pemberdayaan Masyarakat dan Desa

No	Uraian	Satuan	2013	2014	2015
1	Persentase dokumen perencanaan RPJMDesa yang ditetapkan tepat waktu	%	100,00	100,00	96,00
2	Persentase dokumen perencanaan RKPDesa yang ditetapkan tepat waktu	%	32,00	39,00	51,00
3	Persentase APBDesa tepat waktu	%	32,00	39,00	51,00
4	Jumlah Desa Cepat Berkembang	Desa	-	-	-
5	Jumlah Kelompok Masyarakat Yang Telah Dibina	Kelompok	270	275	280
6	Jumlah Lembaga Pemberdayaan Masyarakat (LPM) dan Kader Pemberdayaan Masyarakat (KPM) Berprestasi	LPM/KPM	-	-	-

Sumber: Bappemas dan Pemdes Kab. Trenggalek, 2016

PENGENDALIAN PENDUDUK DAN KELUARGA BERENCANA

Keluarga merupakan penopang dasar perkembangan individu dalam masyarakat. Semua aspek kehidupan berawal dari keluarga. Unggul dan kuatnya individu dalam masyarakat pada awal selalu ditopang oleh institusi keluarga yang baik. Keluarga yang bahagia dan sejahtera akan membentuk masyarakat Kabupaten Trenggalek yang saling asih, bergotong dan terdorong untuk maju. Jika dilihat perkembangannya, cakupan peserta KB aktif di Kabupaten Trenggalek cenderung mengalami penurunan. Jika pada tahun 2010, cakupan peserta KB aktif mencapai 81,10%, bahkan tahun 2011 meningkat mencapai 82,6 % maka di tahun 2015 hanya sebesar 77,20%. Cakupan peserta Keluarga Berencana (KB) aktif adalah jumlah peserta KB aktif dibandingkan dengan jumlah Pasangan Usia Subur (PUS) di suatu wilayah kerja pada kurun waktu tertentu. Penurunan dari cakupan peserta KB aktif ini perlu menjadi salah satu perhatian, terutama terkait dengan upaya pengendalian laju pertumbuhan penduduk alami Kabupaten Trenggalek. Tabel dibawah ini adalah Capaian Indikator Urusan Pengendalian Penduduk dan Keluarga Berencana :

Tabel 2.34 Capaian Indikator Urusan Pengendalian Penduduk dan KB

NO.	Uraian	Satuan	2013	2014	2015
1.	Total Fertility Rate (TFR)/ Angka Kelahiran Total	%	2,3	2,08	2,08
2.	Cakupan KB Aktif	%			
	Cakupan sasaran PUS menjadi peserta KB Aktif	%	81,50	80,80	77,20
	Cakupan PUS yang istrinya dibawah usia 20 tahun	%	0,80	0,70	0,40
	Cakupan PUS yang ingin ber KB tidak terpenuhi (Unmet need)	%	8,90	9,80	12,50
	Cakupan Penyuluhan Bahaya Narkoba bagi Pemuda	%	N/A	N/A	83,00
3.	Cakupan Layanan Keluarga Sejahtera	%			
	Cakupan Bina Keluarga Balita	%	82,30	85,20	84,10
	Cakupan Bina Keluarga Remaja	%	81,01	81,88	81,35
	Cakupan Bina Keluarga Lansia	%	81,12	75,70	68,55
	Cakupan Usaha Peningkatan Pendapatan Keluarga Sejahtera	%	81,80	83,70	84,20

Sumber: BP3AKB Kab. Trenggalek, 2016

PERHUBUNGAN

Kabupaten Trenggalek memiliki fasilitas transportasi berupa terminal luar kota dan terminal dalam kota (MPU) yang lokasinya terpisah. Terminal luar kota

melayani kendaraan umum jarak jauh yaitu antar kabupaten dan antar provinsi, oleh sebab itu moda transportasi yang masuk dan keluar terminal ini berukuran besar yaitu bus beroda empat dan enam. Sarana angkutan umum yang melintasi kawasan perkotaan Trenggalek meliputi bus, colt, dan angkutan pedesaan. Sedangkan fasilitas transportasi yang ada berupa Terminal Bus dan Terminal Mobil Penumpang Umum (MPU) yaitu berupa Sub Terminal sebagai terminal mobil umum ukuran kecil (semacam Angkot/Angkutan Kota).

Capaian indikator urusan perhubungan di Kabupaten Trenggalek seperti pada tabel berikut:

Tabel 2.35 Capaian Indikator Urusan Perhubungan

NO.	Uraian	Satuan	2013	2014	2015
1.	Persentase kebutuhan prasarana kelengkapan jalan :				
	a. Rambu	%	55,20	64,47	68,07
	b. Marka	%	39,28	45,77	56,96
	c. Guardrail	%	7,52	12,00	16,26
	d. LPJU (Lampu Penerangan Jalan Umum)	%	104,03	107,11	112,21
2.	Persentase Pelayanan lalu lintas dan Angkutan	%	-	-	91,00
3.	Persentase pelanggaran disiplin lalu lintas dan angkutan	%	6,17	9,33	10,00
4.	Persentase jumlah MPU yang tertib dalam mengurus ijin trayek	%	63,50	73,36	76,64
5.	Cakupan pembangunan sarana dan prasarana perhubungan	%	100,00	100,00	100,00
6.	Persentase Alat Uji Kir yang terpelihara	%	100,00	100,00	100,00
7.	Cakupan Fasilitas LLAJ yang terpelihara	%	100,00	100,00	100,00

Sumber : Dinas Perhubungan, Komunikasi dan Informatika Kab. Trenggalek, 2016

KOMUNIKASI DAN INFORMATIKA

Penerapan teknologi informasi melalui media online dalam hal ini website telah menjadi kebutuhan yang wajib dan sebagai salah satu pelayanan yang disediakan oleh pemerintah daerah bagi masyarakat luas. Ketersediaan website milik Pemerintah Daerah Kabupaten Trenggalek telah tersedia selama ini, yaitu <http://www.trenggalekkab.go.id>, yang memuat ragam informasi terkait Kabupaten Trenggalek dapat secara mudah diakses oleh siapapun.

Transparansi penyelenggaraan pemerintahan Kabupaten Trenggalek menjadi tuntutan yang tidak dapat ditawar lagi. Terbukanya akses informasi pelayanan kepada masyarakat baik mengenai anggaran, pengadaan barang dan jasa, bantuan sosial, layanan perizinan, RTRW dan RDTRK, layanan KTP, Kartu Keluarga (KK), dan surat keterangan lainnya menjadi sebuah keharusan. Adanya kemudahan akses yang diimbangi dengan integritas jajaran penyelenggara pemerintahan diharapkan akan menghasilkan percepatan pembangunan Kabupaten Trenggalek dan meningkatnya kepercayaan publik kepada birokrasi. Pada Tahun 2013 juga telah dibentuk Pejabat Pengelola Informasi Daerah (PPID) baik ditingkat Kabupaten dan masing-masing SKPD yang akan menjadi sumber informasi secara struktural kepada seluruh masyarakat yang membutuhkan informasi yang memenuhi persyaratan dan prosedur yang telah ditentukan.

Kebutuhan akan kemudahan akses internet bagi masyarakat luas di Kabupaten Trenggalek sudah dirasa cukup besar. Dalam mewujudkan Kabupaten Trenggalek sebagai "SMART Regency", hal ini telah dimulai pembangunan

jaringan internet yang akan menjangkau seluruh wilayah Kabupaten Trenggalek. Fasilitas hotspot (wi-fi) gratis direncanakan menjangkau spot di masing-masing kecamatan dengan bekerjasama dengan PT. Telkom.

Tabel dibawah ini adalah Capaian Indikator Urusan Komunikasi dan Informatika :

Tabel 2.36 Capaian Indikator Urusan Komunikasi dan Informatika

No	Uraian	Satuan	2013	2014	2015
1	Cakupan Perangkat Daerah yang menyediakan layanan web	%	56,25	64,58	29,17
2	Cakupan Perangkat Daerah yang menyediakan Sistem Informasi Manajemen Pemda	%	10,42	14,58	10,42
3	Persentase kelompok KIM yang terbina	%	-	-	100,00

Sumber: Dishubkominfo Kab. Trenggalek, 2016

KOPERASI, USAHA KECIL DAN MENENGAH

Dengan memperhatikan berbagai karakter dan potensi koperasi terutama dalam hal ketahanannya menghadapi kondisi perekonomian nasional yang belum berpihak kepada kelompok miskin maka sudah sepatutnya koperasi lebih diberdayakan. Kepentingan pemberdayaan koperasi terkait dengan penggunaan modal, bahan baku lokal, serta kemampuan penyerapan tenaga kerja. Oleh karena itu maka dalam rangka mengatasi masalah pengangguran dan kemiskinan, pemberdayaan koperasi menjadi salah satu opsi yang perlu diperhitungkan.

Persentase perkembangan jumlah koperasi aktif untuk periode 2011-2015, tercatat mengalami fluktuasi naik dan turun. Pada tahun 2011 persentase koperasi aktif hanya 52,91 % dari total 584 koperasi yang ada, sedangkan di tahun 2013 persentase koperasi aktif di Kabupaten Trenggalek mencapai 71,50 % dari total 379 koperasi yang ada. Pada Tahun 2014 Jumlah koperasi aktif mengalami penurunan cukup signifikan menjadi hanya 172 koperasi dari 609 koperasi yang ada, dan meningkat kembali sebesar 37,00% atau 224 koperasi. Sedangkan tahun 2015 persentase koperasi aktif naik menjadi 190 koperasi atau 31,10%, dimana 63,16% diantaranya dinilai sebagai koperasi sehat, namun hal ini masih dibutuhkan upaya yang lebih untuk mengaktifkan kembali koperasi-koperasi yang ada.

Tabel 2.37 Perkembangan Jumlah Koperasi Aktif

Uraian	2013	2014	2015
Jumlah koperasi	379	609	611
Jumlah Koperasi aktif	271	172	190
Jumlah Koperasi sehat	85	93	120
Persentase koperasi aktif (%)	71,50	28,24	31,10
Persentase koperasi sehat (%)	31,37	54,07	63,16

Sumber : Dinas Koperasi, Industri, Perdagangan, Pertambangan dan Energi Kab. Trenggalek, 2016

Dengan melihat perkembangan kelembagaan yang ada, terlihat bahwa animo masyarakat terhadap keberadaan koperasi mulai meningkat terutama pada daerah-daerah yang memiliki potensi besar untuk berkembang. Ada hal menarik yang menjadi catatan dalam menganalisis perkembangan jumlah koperasi, koperasi aktif, koperasi tidak aktif dimana dapat dijelaskan bahwa peningkatan

jumlah koperasi aktif juga dibarengi dengan peningkatan jumlah koperasi tidak aktif. Hal tersebut dimungkinkan karena sebagian besar disumbang oleh tumbuhnya koperasi baru, bukan dari berkembangnya koperasi tidak aktif menjadi aktif.

Permasalahan eksternal yang paling mendasar yang dihadapi oleh koperasi sebagai gerakan ekonomi rakyat adalah masalah iklim usaha. Belum membaiknya iklim usaha dilingkungan koperasi antara lain diindikasikan dari kesulitan koperasi untuk mengembangkan permodalan, teknologi produksi, pemasaran, dan informasi. Kesulitan tersebut berpangkal dari adanya berbagai kondisi baik yang terbentuk secara alami sebagai derivasi dari sistem perekonomian yang dilaksanakan, maupun yang timbul dari berbagai peraturan perundang-undangan. Oleh karenanya dukungan iklim usaha yang kondusif bagi terbukanya peluang untuk berbisnis dan mengembangkan bisnis sangat diperlukan bagi mereka. Tabel berikut menggambarkan perkembangan UKM :

Tabel 2.38 Perkembangan Usaha Kecil dan Menengah Tahun 2013-2015

Uraian	2013	2014	2015
Pembinaan dan Pengembangan Usaha UMKM	99	27	28
Penumbuhan wirausaha baru	14	-	-
Pengembangan jaringan dan pemasaran produk UMKM	10	15	3
Penguatan kelembagaan dan permodalan UMKM	69	119	-
Peningkatan standarisasi produk UMKM	50	-	-

Sumber : Dinas Koperasi, Industri, Perdagangan, Pertambangan dan Energi Kab. Trenggalek, 2016

PENANAMAN MODAL

Perkembangan investasi di daerah merupakan salah satu indikator kemajuan pertumbuhan ekonomi di daerah tersebut. Investasi yang dilakukan secara tepat dapat mendukung peningkatan kesejahteraan masyarakat. Strategi dan kebijakan daerah dalam menciptakan iklim kondusif bagi investasi menjadi salah satu tujuan bagi investor luar daerah yang berkeinginan menanamkan modalnya di daerah. Adapun perkembangan jumlah investasi di Kabupaten Trenggalek cenderung fluktuatif yaitu pada tahun 2013 sebesar 130,3 milyar rupiah, naik kembali pada tahun 2014 sebesar 419,123 milyar rupiah dan tahun 2015 sebesar 68,093 milyar rupiah.

Dengan adanya nilai investasi yang fluktuatif selama 3 tahun dan pada tahun 2015 mengalami penurunan yang signifikan maka diperlukan langkah-langkah dan kebijakan khusus untuk mengatasinya. Hal ini dapat dilakukan melalui perbaikan pelayanan perizinan dan penanaman modal, meningkatkan strategi promosi investasi, menerapkan teknologi informasi dan mempersiapkan perbaikan SDM tenaga kerja yang berkualitas.

KEPEMUDAAN DAN OLAHRAGA

Kebutuhan sarana bagi generasi muda untuk dapat mengaktualisasikan diri secara positif merupakan salah satu kebutuhan yang perlu disediakan oleh pihak Pemerintah Kabupaten Trenggalek. Penyediaan sarana dan prasarana kepemudaan, seperti balai karang taruna hingga saat ini dirasakan masih belum optimal. Oleh karena itu, bantuan dalam penyediaan balai karang taruna masih ditingkatkan. Dalam penyediaan sarana olahraga, diketahui bahwa Kemenpora memiliki target RPJMN, seluruh Desa memiliki lapangan olahraga pada

tahun 2019. Hal ini tentunya dapat diimplementasikan, sehingga dapat meningkatkan jumlah atlet dan cabang olahraga berprestasi. Tabel dibawah ini adalah Capaian Indikator Urusan Kepemudaan dan Olahraga :

Tabel 2.39 Capaian Indikator Urusan Kepemudaan dan Olahraga

No	Uraian	Satuan	2013	2014	2015
1	Jumlah pemuda kader dan pelopor	orang	2	2	2
2	Jumlah atlet yang berprestasi di tingkat regional dan internasional	orang	5	10	7

Sumber: Dinas Pariwisata, Pemuda dan Olahraga Kab. Trenggalek, 2016

STATISTIK

Dokumen Kabupaten Trenggalek Dalam Angka selama periode 2010-2015 selalu tersedia setiap tahunnya. Jenis data yang ditampilkan meliputi sektor pemerintahan, kependudukan, dan tenaga kerja, kesejahteraan, pertanian, industri serta ekonomi dan keuangan. Buku ini merupakan sumber data dan informasi terkait Kabupaten Trenggalek dan dapat digunakan, baik oleh pemerintah maupun swasta dan masyarakat sebagai bahan informasi yang akurat dan acuan dalam perencanaan. Demikian juga ketersediaan Buku PDRB Kabupaten Trenggalek selama periode 2010-2015 yang dapat memberikan gambaran tentang kondisi makro hasil pembangunan ekonomi di Kabupaten Trenggalek. Selain itu produk lain yang dihasilkan adalah IPM, Buku Profil Kabupaten Trenggalek dan Buku Saku. Tabel dibawah ini adalah Capaian Indikator Urusan Statistik :

Tabel 2.40 Capaian Indikator Urusan Statistik

No	Uraian	Satuan	2013	2014	2015
1	Jumlah produk dokumen statistik pembangunan daerah yang dihasilkan	Dokumen	4	4	4

Sumber: Bappeda Kab. Trenggalek, 2016

PERSANDIAN

Urusan Persandian adalah urusan baru dimana sebelumnya melekat di Urusan Otonomi Daerah dengan SKPD Pelaksana yaitu Sekretariat Daerah (Bagian Humas dan Protokol).

Tabel 2.41 Capaian Indikator Urusan Persandian

No	Uraian	Satuan	2013	2014	2015
1.	Jumlah Perangkat Daerah dengan pelayanan Jaringan persandian dalam kondisi baik	Perangkat Daerah	33	34	35
2.	Cakupan pelayanan Jaringan persandian di Perangkat Daerah dalam kondisi baik	%	68,75	70,83	72,92

Sumber: Sekretariat Daerah Kab. Trenggalek, 2016

KEBUDAYAAN

Selain daerah wisata, Kabupaten Trenggalek juga dikenal sebagai daerah dengan budaya yang khas dan diharapkan terus berkembang hingga level nasional dan bahkan internasional. Sebagai wahana untuk melestarikan seni dan

budaya yang ada di masyarakat, Kabupaten Trenggalek setiap tahunnya menyelenggarakan festival seni dan budaya bagi warga dan wisatawan (seperti Festival Jaranan Turangga Yaksa) serta pemeliharaan benda, situs, dan cagar budaya. Tabel dibawah ini adalah Capaian Indikator Urusan Kebudayaan :

Tabel 2.42 Capaian Indikator Urusan Kebudayaan

No	Uraian	Satuan	2013	2014	2015
1	Jumlah benda situs dan kawasan cagar budaya yang dilestarikan	jenis	13	13	15
2	Jumlah kesenian tradisional khas Trenggalek yang dilestarikan	jenis	7	6	12
3	Jumlah seni budaya yang dilestarikan	seni budaya	20	25	25
4	Jumlah penyelenggaraan event seni/budaya berskala regional dan nasional	Event	4	4	4

Sumber: Dinas Pariwisata, Pemuda dan Olahraga Kab. Trenggalek, 2016

PERPUSTAKAAN

Jumlah kunjungan ke perpustakaan selama kurun waktu tahun 2011-2015 di Kabupaten Trenggalek cenderung fluktuatif. Pada tahun 2011 jumlah kunjungan hanya mencapai 15.434 orang, kemudian kurun pada tahun 2012 menjadi 14.795 orang. Pada Tahun 2013 jumlah kunjungan perpustakaan mencapai 16.334 orang dan kembali menurun menjadi 14.670 orang pada tahun 2014 dan meningkat kembali pada tahun 2015 menjadi 16.582 orang.

Hingga saat ini, peran perpustakaan dirasa masih kurang dalam rangka menarik minat baca masyarakat agar mau membaca di perpustakaan. Selain itu, ketersediaan sarana prasarana yang kurang memadai dan letak perpustakaan yang masih relatif jauh dengan tempat tinggal masyarakat juga menjadi salah satu penyebab minimnya pengunjung perpustakaan. Perpustakaan Desa tumbuh cukup signifikan dimana pada Tahun 2011 hanya ada 19 perpustakaan desa dan pada Tahun 2015 meningkat menjadi 41 perpustakaan desa. Di sisi lain, makin mudahnya akses internet juga menjadi salah satu penyebab makin minimnya pengunjung perpustakaan. Tabel dibawah ini adalah Capaian Indikator Urusan Perpustakaan :

Tabel 2.43 Capaian Indikator Urusan Perpustakaan

No	Uraian	Satuan	2013	2014	2015
1	Jumlah pengunjung perpustakaan	orang	16.334	14.670	16.582
2	Koleksi buku yang tersedia di perpustakaan	buku	19.874	19.874	20.275
3	Jumlah Perpustakaan Desa	unit	33	41	41
4	Jumlah Pengunjung Rumah Pintar	orang	-	-	8.451

Sumber: Kantor Perpustakaan dan Arsip Daerah Kab. Trenggalek, 2016

KEARSIPAN

Pengelolaan arsip yang baik harus dapat menjamin ketersediaan arsip yang memberikan kepuasan bagi pengguna, serta menjamin keselamatan arsip itu sendiri. Perkembangan penerapan pengelolaan arsip secara baku di Kabupaten Trenggalek pada tahun 2015 baru mencapai 14,58%.

Ketersediaan sumber daya manusia (SDM) pengelola kearsipan yang handal dan profesional juga perlu ditingkatkan agar arsip dapat dijamin keselamatannya, baik secara fisik ataupun informasinya. Tabel dibawah ini adalah Capaian Indikator Urusan Kearsipan :

Tabel 2.44 Capaian Indikator Urusan Kearsipan

No	Uraian	Satuan	2013	2014	2015
1.	Cakupan Perangkat Daerah yang menerapkan pengelolaan arsip secara baku	%	14,58	14,58	14,58
2.	Cakupan data/informasi/arsip yang dimasukkan dalam data kearsipan	%	100,00	100,00	100,00

Sumber: Kantor Perpustakaan dan Arsip Daerah Kab. Trenggalek, 2016

2.1.3.3 URUSAN PILIHAN

KELAUTAN DAN PERIKANAN

Potensi kelautan Perikanan di Kabupaten Trenggalek sangat besar dengan panjang pantai mencapai 96,00 km dan luas wilayah laut ZEE mencapai \pm 213.350 Ha. Potensi perikanan darat dan laut menunjukkan peningkatan dari tahun ke tahun. Pengembangan potensi perikanan mulai direalisasikan dengan pembangunan Pelabuhan Perikanan Nusantara (PPN) di Pantai Prigi dengan harapan bisa mengentaskan kemiskinan para nelayan setempat. PPN Prigi kedepannya akan dikembangkan menjadi Pelabuhan Perikanan Samudera (PPS) yang didukung dengan pengembangan Jalan Lintas selatan (JLS).

Tabel berikut menjelaskan mengenai potensi kelautan dan perikanan tahun 2013-2015.

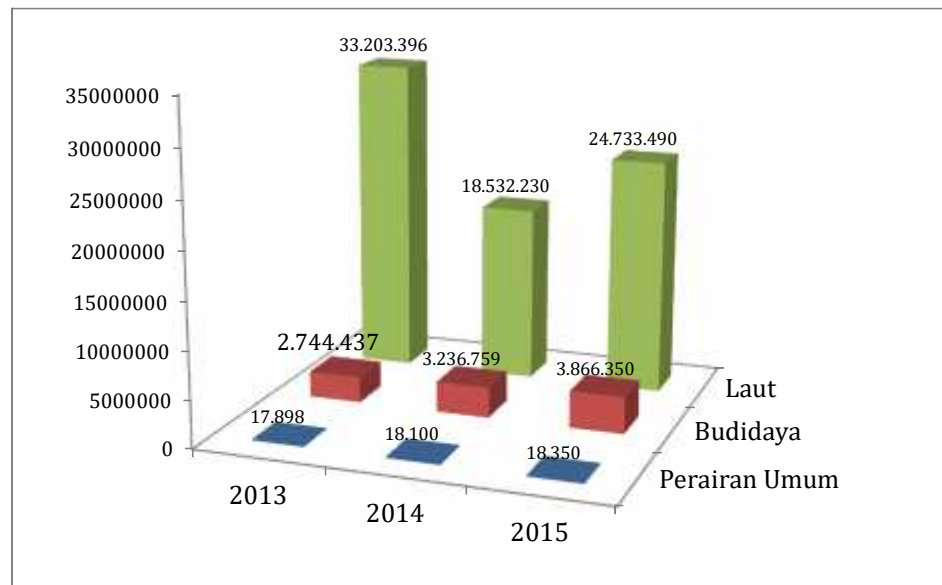
Tabel 2.45 Potensi Kelautan dan Perikanan Kabupaten Trenggalek Tahun 2013-2015

No	URAIAN	2013	2014	2015
1	Panjang Pantai	96,00 Km	96,00 Km	96,00 Km
2	- Luas Wilayah laut 4 mil	\pm 71.117 Ha	\pm 71.117 Ha	\pm 71.117 Ha
	- Luas Wilayah laut 12 mil (ZEE)	\pm 213.350 Ha	\pm 213.350 Ha	\pm 213.350 Ha
	- Luas Wilayah laut 200 mil (ZEEI)	\pm 3.555.850 Ha	\pm 3.555.850 Ha	\pm 3.555.850 Ha
3	Tingkat pemanfaatan	20%	20%	20%
4	Jumlah pulau – pulau kecil	57 buah	57 buah	57 buah
5	Kawasan hutan bakau	141,00 Ha	169,60 Ha	169,60 Ha
6	Kawasan terumbu karang	122 Ha	165,00 Ha	165,00 Ha
7	Jumlah armada perikanan	1.185 Unit	1.185 Unit	1.185 Unit
8	Jumlah alat tangkap	1.246 Unit	1.759 Unit	1.759 Unit
9	Jumlah nelayan	9.656 Orang	9.656 Orang	9.656 Orang
10	Jumlah Pembudiyaaan ikan	2.544 Orang	2.635 Orang	2.635 Orang
11	Jumlah pengolahan ikan	619 Unit	621 Unit	617 Unit
12	- Potensi areal tambak	\pm 1.000 Ha	\pm 1.000 Ha	\pm 1.000 Ha
	- Termanfaatkan	17,6 Ha	17,6 Ha	6,8 Ha
13	- Potensi budidaya laut	\pm 3.500 Ha	\pm 3.500 Ha	\pm 3.500 Ha
	- Termanfaatkan	-	-	-
14	- Potensi budidaya kolam	\pm 100 Ha	\pm 100 Ha	\pm 100 Ha
	- Termanfaatkan	18,72 Ha	19,25 Ha	19,96 Ha
15	Potensi perairan umum			
	- Waduk	20,9 Ha	26,746 Ha	26,746 Ha
	- Sungai	323,5 Km	297,506 Km	297,506 Km
16	Produksi hasil penangkapan			
	- Laut	33.203.390 Kg	18.532.230 Kg	24.733.490 Kg
	- Perairan umum	17.898 Kg	18.100 Kg	18.350 Kg
17	Produksi budidaya di kolam	2.744.437 Kg	3.236.759 Kg	3.866.350 kg

Sumber : Dinas Kelautan dan Perikanan Kab. Trenggalek, 2016

Dari data produksi hasil kelautan dan perikanan Tahun 2013-2015, produksi hasil laut atau perikanan tangkap menunjukkan tren penurunan dari tahun ke tahun. Pada Tahun 2015 produksi perikanan tangkap meningkat mencapai 24.733 ton. Sedangkan dari produksi perikanan budidaya dan perairan umum mengalami peningkatan yang cukup signifikan, dimana pada Tahun 2015 produksi perikanan budidaya mencapai 3.886 ton dan produksi penangkapan diperairan umum mencapai 18 ton. Produksi Hasil kelautan dan perikanan Tahun 2013-2015 dapat dilihat sebagaimana grafik berikut :

Grafik 2.8 Produksi Hasil Kelautan dan Perikanan (kg)



Sumber : Dinas Kelautan dan Perikanan Kab. Trenggalek, 2016

Jumlah rumah tangga perikanan Tahun 2015 tercatat sebanyak 3.549 rumah tangga terdiri dari 1.185 rumah tangga perikanan laut dan 2.364 rumah tangga perikanan darat. Rumah tangga perikanan laut terdapat pada 3 kecamatan yaitu Panggul, Munjungan dan Watulimo. Tabel dibawah ini menjelaskan tentang Jumlah Rumah Tangga Perikanan menurut jenisnya per kecamatan.

Tabel 2.46 Jumlah Rumah Tangga Perikanan Menurut Jenisnya (RT) Tahun 2015

No.	Kecamatan	Perikanan Laut	Perikanan Darat		Jumlah
			Perairan Umum	Budidaya Kolam	
1	PANGGUL	195	13	47	60
2	MUNJUNGAN	259	20	-	20
3	WATULIMO	731	15	163	178
4	KAMPAK	-	16	64	80
5	DONGKO	-	9	23	32
6	PULE	-	23	-	23
7	KARANGAN	-	30	265	295
8	SURUH	-	65	-	65
9	GANDUSARI	-	33	157	190
10	DURENAN	-	56	364	420
11	POGALAN	-	11	273	284
12	TRENGGALEK	-	30	219	249
13	TUGU	-	55	231	286

No.	Kecamatan	Perikanan Laut	Perikanan Darat		
			Perairan Umum	Budidaya Kolam	Jumlah
14	BENDUNGAN	-	24	158	182
Jumlah		1.185	400	1.964	2.364

Sumber : Dinas Kelautan dan Perikanan Kab. Trenggalek, 2016

Berdasarkan kondisi wilayah Kabupaten Trenggalek yang berada di pesisir selatan Jawa Timur maka Kabupaten Trenggalek berpotensi untuk dikembangkan menjadi kawasan minapolitan baik berbasis perikanan tangkap maupun perikanan budidaya. Potensi perikanan budidaya yang dapat dikembangkan di Kabupaten Trenggalek adalah budidaya ikan gurame, nila dan ikan lele di Desa Sumurup Kecamatan Bendungan sebagai pusat kegiatan minapolitan serta budidaya ikan lele di Desa Sambirejo Kecamatan Trenggalek sebagai kawasan hinterland. Sedangkan kawasan minapolitan berbasis tangkap dikembangkan di Kecamatan Watulimo dengan Kec Panggul dan Munjungan sebagai hinterland-nya.

Ada 4 komoditas unggulan dari perikanan tangkap di Kabupaten Trenggalek, yaitu Ikan Cakalang, Ikan Tuna, Layur dan Lobster dengan capaian produksi Tahun 2015 untuk Ikan Cakalang sebesar 802,192 Ton, Ikan Tuna Madidihang sebesar 340.127 Ton, Ikan Tuna Mata Besar sebesar 37,610 Ton, Ikan layur sebesar 1.327,400 ton, dan Lobster sebesar 1.369 Ton. Sedangkan produksi Perikanan Budidaya, komoditas yang diunggulkan meliputi 3 komoditas, yaitu Ikan Lele, Gurami dan Nila dengan capaian produksi tahun 2015 untuk Ikan Lele sebesar 3.519,083 Ton, Ikan Gurami sebesar 253,743 Ton, dan Ikan Nila sebesar 86,650 Ton. Sedangkan untuk budidaya tambak dengan komoditas udang, pada Tahun 2015 menghasilkan produksi sebesar 4,100 Ton.

Dalam pengembangan sektor perikanan, selain program minapolitan juga dapat dikembangkan program agrominapolitan yang menggabungkan konsep pertanian dan perikanan dalam suatu kawasan pengelolaan terpadu sehingga dapat mewujudkan sistem agro/mina industri yang berkelanjutan dan ramah lingkungan.

PARIWISATA

Objek wisata di kabupaten Trenggalek dapat dibedakan menjadi 3 jenis yaitu objek wisata alam, objek wisata budaya dan objek wisata minat khusus. Hingga akhir 2015 jumlah obyek wisata yang telah dikelola dan potensi objek wisata yang layak jual di Kabupaten Trenggalek sebanyak 21 obyek wisata alam yang terdiri dari obyek wisata pantai, goa, pemandian, agrowisata, air terjun, dan telaga. Selain obyek wisata alam, di Kabupaten Trenggalek juga ada obyek wisata budaya dan minat khusus. Jenis objek wisata di Kabupaten Trenggalek dapat dilihat pada tabel dibawah ini :

Tabel 2.47 Objek Wisata Alam di Kabupaten Trenggalek

No.	Obyek Wisata	Jenis Wisata	Lokasi Kecamatan
1	Pantai Prigi	Wisata Alam	Watulimo
2	Pantai Karangongso	Wisata Alam	Watulimo
3	Pantai Damas	Wisata Alam	Watulimo
4	Pantai Cengkrono	Wisata Alam	Watulimo
5	Pantai Pelang	Wisata Alam	Panggul
6	Pantai Konang	Wisata Alam	Panggul
7	Pantai Blado	Wisata Alam	Munjungan
8	Pantai Ngampiran	Wisata Alam	Munjungan

No.	Obyek Wisata	Jenis Wisata	Lokasi Kecamatan
9	Gua Lowo	Wisata Alam	Watulimo
10	Gua Suruban	Wisata Alam	Watulimo
11	Gua Ngerit	Wisata Alam	Kampak
12	Gua Gajah	Wisata Alam	Bendungan
13	Gua Kalimati	Wisata Alam	Dongko
14	Gua Pringapus	Wisata Alam	Dongko
15	Pemandian Tapan	Wisata Alam	Karangan
16	Wonowisata	Wisata Alam	Trenggalek
17	Agrowisata Dilem	Wisata Alam	Bendungan
18	Air Terjun Kalianak	Wisata Alam	Tugu
19	Air Terjun Jero Guih	Wisata Alam	Karangan
20	Telaga Beji Maron	Wisata Alam	Gandusari
21	Taman Kili-Kili	Wisata Alam	Panggul

Sumber : Dinas Pariwisata, Pemuda dan Olahraga Kab. Trenggalek, 2016

Tabel 2.48 Obyek Wisata Budaya

No.	Obyek Wisata	Jenis Wisata	Lokasi Kecamatan
1	Upacara Larung Sembonyo	Wisata Budaya	Watulimo
2	Upacara Longkangan	Wisata Budaya	Munjungan
3	Prasasti Kamulan	Wisata Budaya	Durenan
4	Tradisi Tiban	Wisata Budaya	Trenggalek
5	Jaranan Turonggo Yakso	Wisata Budaya	Dongko
6	Tradisi Baritan	Wisata Budaya	Dongko
7	Tradisi Religi Kupatan	Wisata Budaya	Durenan dan Trenggalek
8	Bersih Dam Bagong	Wisata Budaya	Trenggalek
9	Bersih Belik Sumbergedong	Wisata Budaya	Durenan dan Trenggalek
10	Tradisi Ngitung Bathih	Wisata Budaya	Dongko

Sumber : Dinas Pariwisata, Pemuda dan Olahraga Kab. Trenggalek, 2016

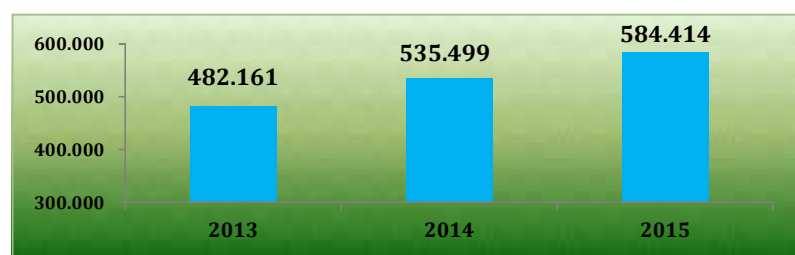
Tabel 2.49 Objek Wisata Minat Khusus

No.	Obyek Wisata	Jenis Wisata	Lokasi Kecamatan
1	Panjat Tebing Gunung Linggo	Minat Khusus	Karangan
2	Panjat Tebing Gunung Sepikul	Minat Khusus	Watulimo

Sumber : Dinas Pariwisata, Pemuda dan Olahraga Kab. Trenggalek, 2016

Jumlah kunjungan wisata di kabupaten Trenggalek di tahun 2015 mengalami peningkatan dibandingkan tahun-tahun sebelumnya dimana jumlahnya mencapai 584.414 orang, naik dibandingkan tahun 2014 yang hanya mencapai 535.499 orang. Intensifikasi dan ekstensifikasi obyek wisata tentunya harus terus dilakukan untuk menjaga eksistensi Kabupaten Trenggalek sebagai daerah wisata dan tentunya jumlah wisatawan ini berpengaruh terhadap potensi peningkatan PAD yang dihasilkan.

Grafik 2.9 Perkembangan Jumlah Kunjungan Wisata Tahun 2013-2015 (orang)



Sumber : Dinas Pariwisata, Pemuda dan Olahraga Kab. Trenggalek, 2016

Obyek wisata di Trenggalek memiliki potensi besar yang bisa dikembangkan untuk masa kini dan mendatang. Hal ini tercermin dari jumlah kunjungan wisatawan. Tahun 2015 jumlah kunjungan wisatawan di Kabupaten Trenggalek sebanyak 584.414 orang dari 5 Obyek Wisata Unggulan, yaitu Pantai Prigi, Pantai Karanggongso, Pantai Pelang, Goa Lowo dan Kolam Renang Tirta Jwalita. Jumlah kunjungan wisatawan tertinggi di Pantai Karanggongso sebanyak 358.596 orang. Jumlah kunjungan wisata masing-masing obyek wisata secara terinci sebagaimana diuraikan pada tabel dibawah ini :

Tabel 2.50 Jumlah Pengunjung Obyek Wisata Kab. Trenggalek Tahun 2013-2015

No.	Obyek Wisata Unggulan	Lokasi	Jumlah Wisatawan (orang)		
			2013	2014	2015
1	Pantai Prigi	Kec. Watulimo	88.347	82.211	90.251
2	Pantai Karanggongso	Kec. Watulimo	288.165	341.405	358.596
3	Pantai Pelang	Kec. Panggul	19.380	29.187	48.805
4	Goa Lowo	Kec. Watulimo	38.267	38.263	43.025
5	Kolam Renang Tirta Jwalita	Kec. Trenggalek	48.002	44.433	43.737
Jumlah			482.161	535.499	584.414

Sumber : Dinas Pariwisata, Pemuda dan Olahraga Kab. Trenggalek, 2016

Adapun dari pengelolaan potensi pariwisata tersebut secara tidak langsung meningkatkan pendapatan daerah dari sektor pariwisata dengan besaran dimana pada tahun 2011 PAD sektor pariwisata hanya sebesar Rp. 2.220,82 Milyar dan pada tahun 2015 meningkat 166,38% hingga mencapai Rp. 5.915,72 Milyar.

Kegiatan kepariwisataan di Trenggalek telah menjadi sektor yang cukup strategis di dalam perekonomian daerah karena memberikan kontribusi yang cukup besar terhadap pendapatan daerah. Hal ini terlihat dari nilai manfaat yang besar kepada daerah tujuan wisata, baik secara langsung maupun tidak langsung . Nilai manfaat yang ditimbulkan dari aktivitas pariwisata mampu memberikan kontribusi terhadap sistem perekonomian suatu wilayah karena aktivitas pariwisata dapat berkembang menjadi aktivitas industri yang mampu menggerakkan sektor ekonomi. Manfaat tersebut bisa berupa penyerapan tenaga kerja di sektor pariwisata maupun berkembangnya kegiatan ekonomi pendukung pariwisata seperti hotel, rumah makan, transportasi, jasa penukaran uang asing dan lain-lain.

Industri pariwisata cukup kompleks karena melibatkan banyak stakeholder di dalamnya, serta melibatkan pemerintah, swasta dan masyarakat. Namun terkadang ada beberapa pihak yang belum dapat bersinergi dalam misi pengembangan pariwisata. Sehingga sumber daya pariwisata yang dimiliki masih belum dapat dioptimalkan pengembangannya. Ada beberapa tempat-tempat di Kabupaten Trenggalek yang potensial dan dapat dikembangkan menjadi objek wisata. Pengembangan objek baru sangat diperlukan guna menambah destinasi alternatif bagi para wisatawan agar tidak menimbulkan kejenuhan. Objek wisata tidak harus selalu berupa tempat atau situs. Tapi juga bisa berupa kegiatan atau aktivitas menarik yang bisa mengangkat nilai-nilai kearifan lokal.

Sektor pariwisata merupakan salah satu sektor penting dalam urat nadi perekonomian di Kabupaten Trenggalek. Karena, pariwisata menjadi salah satu penyumbang Pendapatan Asli Daerah (PAD). Apabila PAD meningkat, secara tidak langsung kesejahteraan masyarakatnya juga akan membaik. Salah satu faktor penentunya adalah jumlah kunjungan wisatawan baik dari dalam negeri maupun mancanegara. Untuk dapat meningkatkan jumlah kunjungan wisatawan, para

stakeholder pariwisata di Kabupaten Trenggalek harus bersinergi dalam menjalankan manajemen wisata dan menerapkan strategi pemasaran yang inovatif.

PERTANIAN

Pertanian dan Perkebunan

Pada tahun 2015 produksi pertanian tanaman pangan untuk padi dengan hasil produksi mencapai 184.604 ton, jagung mencapai 90.959, ubi jalar mencapai 52 ton, kacang tanah mencapai 2.907 ton, dan produksi kedelai mencapai produksi 10.326 ton. Apabila dilihat dari wilayah penghasil produksi tertinggi, maka untuk komoditas padi tertinggi pada wilayah Kecamatan Panggul, ubi kayu pada Kecamatan Dongko, kacang tanah pada wilayah Kecamatan Durenan, produksi jagung tertinggi pada Kecamatan Tugu dan produksi tertinggi kedelai pada Kecamatan Tugu dan Kecamatan Gandusari.

Produksi Hasil Pertanian Tahun 2013-2015 dijelaskan pada tabel berikut.

Tabel 2.51 Produksi Hasil Pertanian (ton)

Uraian	Th. 2013	Th. 2014	Th. 2015
Padi	177.636	169.608	184.604
Jagung	63.423	76.294	90.959
Ubi kayu	336.309	425.617	350.727
Ubi jalar	341	509	52
Kacang tanah	3.559	2.059	2.907
Kacang kedelai	5.933	8.367	10.326

Sumber: Dinas Pertanian, Kehutanan dan Perkebunan Kab. Trenggalek, 2016

Pengembangan tanaman perkebunan di Kabupaten Trenggalek dituntut untuk tetap memperhatikan keseimbangan aspek ekonomi, ekologi dan sosial yang merupakan indikator pengelolaan sumber daya perkebunan dan kehutanan yang lestari. Jenis komoditi perkebunan yang cukup potensial dan merupakan tanaman unggulan di Kabupaten Trenggalek antara lain adalah kelapa, nilam, coklat, cengkeh, dan tebu. Tabel berikut menjelaskan jumlah produksi hasil perkebunan di Kabupaten Trenggalek Tahun 2013-2015.

Tabel 2.52 Produksi Hasil Perkebunan (ton)

Uraian	Th. 2013	Th. 2014	Th. 2015
Kelapa	8.689,25	10.475,75	10.399,75
Cengkeh	319,75	551,25	2.462,96
Kopi	174,5	179,75	291,95
Coklat	664,75	869,75	820,10
Tebu	49.010	51.113	21.642
Vanili	10,10	11,53	15,92
Jambu mete	26,38	27,15	4,15
Nilam	360,75	313,75	-
Kapuk randu	44,64	46,30	23,05

Sumber: Dinas Pertanian, Kehutanan dan Perkebunan Kab. Trenggalek, 2016

Komoditi sayuran pada umumnya terjadi fluktuasi produksi dari tahun ke tahun. Pada tahun 2010 produksi cabe 4.522 kwintal dan tahun 2011 turun menjadi 4.342 kwintal, tahun 2012 kembali meningkat mencapai 5.074 kwintal, tahun 2013 kembali turun menjadi 4.912 kwintal dan pada tahun 2014 kembali meningkat menjadi 6.400 kwintal, pada tahun 2015 sebesar 4.956 kwintal.

Untuk buah-buahan, komoditi terbanyak produksinya pada tahun 2015 adalah pisang dengan produksi 167.866 kwintal disusul durian dengan produksi 157.314 kwintal. Adapun tabel berikut menjelaskan tentang jumlah produksi komoditas sayur-sayuran dan buah-buahan di Kabupaten Trenggalek tahun 2013-2015.

Tabel 2.53 Produksi Sayur- Sayuran (kwintal)

Jenis Sayur	Th. 2013	Th. 2014	Th. 2015
Bawang putih	-	-	-
Bawang merah	-	-	63
Kubis	-	-	-
Sawi	609	940	590
Kacang-kacangan	3.497	3.500	2.852
Lombok/ Cabe	4.912	6.400	4.956
Tomat	320	170	688
Terong	2.421	2.240	1.710
Buncis	789	580	524
Ketimun	550	940	3.148
Labu Siam	7.227	2.440	7.227
Kangkung	2.653	1.970	2.963
Bayam	340	470	537
Kentang	456	190	814
Jumlah	23.774	19.840	26.072

Sumber: Dinas Pertanian, Kehutanan dan Perkebunan Kab. Trenggalek, 2016

Tabel 2.54 Produksi Buah-Buahan (kwintal)

Jenis Buah	2013	2014	2015
Alpokad	176.423	17.860	22.177
Mangga	61.364	58.160	96.795
Rambutan	87.078	16.790	23.059
Duku	10.871	4.080	4.046
Jeruk	250	260	1.749
Salak	111.799	61.240	50.419
Durian	452.031	71.940	157.314
Jambu air	939	760	715
Jambu biji	1.023	970	905
Sawo	9.216	970	952
Papaya	4.824	9.330	6.703
Pisang	260.484	250.470	167.866
Nanas	76	40	117
Manggis	15.179	620	19.766
Jumlah	1.191.557	493.490	552.583

Sumber: Dinas Pertanian, Kehutanan dan Perkebunan Kab. Trenggalek, 2016

Peternakan

Komoditas unggulan peternakan di Kabupaten Trenggalek tahun 2015 dengan populasi tertinggi ada 7 hewan ternak, sebagaimana diuraikan pada lokasi konsentrasi sebagai berikut :

Tabel 2.55 Potensi Produksi Peternakan Tahun 2013-2015

No.	Komoditas Unggulan	2013	2014	2015	Lokasi Konsentrasi (Kecamatan)
1	Sapi Potong	29.905	31.431	32.668	Bendungan, Panggul, Tugu, Karang
2	Sapi Perah	4.347	4.567	4.831	Bendungan, Pule, Suruh
3	Kambing	233.965	340.635	362.287	Pule, Dongko, Panggul, Kampak
4	Ayam Potong	509.098	1.864.000	1.919.920	Kampak, Gandusari, Karang, Durenan

No.	Komoditas Unggulan	2013	2014	2015	Lokasi Konsentrasi (Kecamatan)
5	Ayam Buras	824.081	853.450	908.517	Pule, Tugu, Dongko, Pogalan
6	Itik	92.179	165.200	172.532	Durenan, Gandusari, Pogalan, Tugu
7	Burung Puyuh	142.904	148.523	157.422	Durenan, Kampak, Gandusari, Karang

Sumber : Dinas Peternakan Kab. Trenggalek, 2016

Produksi Daging untuk ternak besar pada tahun 2015 adalah Daging Sapi sebesar 1.275,08 ton yang menyebar di 14 Kecamatan. Untuk ternak kecil produksi terbesar adalah kambing sebesar 843,11 ton. Sedangkan produksi daging unggas terbesar adalah Ayam Ras sebesar 2.393,75 ton. Tabel berikut menjelaskan produksi daging komunitas peternakan untuk masing-masing kecamatan di Kab. Trenggalek.

Tabel 2.56 Produksi Daging Komoditas Peternakan Kab. Trenggalek Tahun 2015

NO	KECAMATAN	Produksi Daging (Ton)										
		Ternak Besar			Ternak Kecil				Unggas			
		Sapi	Kerbau	Kuda	Kambing	Domba	Babi	Kelinci	Ayam Buras	Ayam Ras	Itik	Enthok
1	PANGGUL	91,50	-	-	72,02	6,49	-	0,08	90,34	247,85	0,89	3,30
2	MUNJUNGAN	64,33	0,45	-	31,13	7,93	-	0,03	53,48	70,08	1,84	0,84
3	WATULIMO	28,46	-	-	21,10	3,46	-	0,01	77,13	39,88	1,09	0,28
4	KAMPAK	17,07	-	-	21,62	1,17	-	0,05	39,88	212,06	3,33	0,83
5	DONGKO	16,83	-	-	35,23	0,79	-	0,18	107,79	0,07	1,39	0,31
6	PULE	26,58	-	-	16,80	1,41	-	0,34	129,72	25,54	0,64	0,38
7	KARANGAN	212,69	-	-	88,87	2,83	-	0,09	76,52	422,71	2,25	1,83
8	SURUH	29,55	-	-	39,47	0,89	-	0,14	44,08	55,88	1,48	0,96
9	GANDUSARI	34,39	-	-	39,24	1,49	-	0,13	81,50	337,37	14,09	4,26
10	DURENAN	32,66	-	-	76,23	1,50	-	0,12	73,51	264,72	36,52	5,68
11	POGALAN	238,28	-	-	185,03	5,98	-	0,03	93,29	218,09	8,29	2,07
12	TRENGGALEK	260,43	0,45	-	107,43	7,27	-	0,14	50,38	334,12	2,63	1,51
13	TUGU	186,29	-	-	91,51	2,65	-	0,16	128,06	165,23	3,59	1,31
14	BENDUNGAN	36,02	-	-	17,43	2,31	-	0,07	66,48	0,15	0,41	0,20
JUMLAH		1.275,08	0,90	-	843,11	46,17	-	1,57	1.112,16	2.393,75	78,44	23,76
		1.275,98			890,85				3.608,11			

Sumber: Dinas Peternakan Kab. Trenggalek, 2016

Total Produksi telur unggas pada tahun 2015 mencapai 2.824,4 ton, naik dari tahun tahun sebelumnya dimana pada tahun 2014 produksi telur unggas hanya mencapai 2.731,61 ton ton. Pada tahun 2015 telur ayam buras produksinya mencapai 494,89 ton, telur ayam ras mencapai 1.149,48 ton, telur itik 1.084,91 ton dan telur enthok 95,12 ton.

Kecenderungan Produksi susu baik susu sapi maupun susu kambing dari tahun ke tahun volumenya semakin menurun, dimana pada tahun 2010 produksi susu mencapai 10,9 Juta liter, pada tahun 2011 turun menjadi 8,03 juta liter, pada tahun 2012 turun menjadi 7,53 juta liter, pada tahun 2013 kembali turun menjadi 6,237 juta liter, pada tahun 2014 sedikit naik menjadi 6,387 juta liter. Sedangkan produksi susu pada tahun 2015 kembali sedikit mengalami penurunan menjadi 6,153 juta liter.

Tabel 2.57 Produksi Telur dan Susu Komoditas Peternakan Tahun 2015

NO	KECAMATAN	Produksi Telur (Ton)				Produksi Susu (Lt)
		Unggas				
		Ayam Buras	Ayam Ras	Itik	Enthok	
1	PANGGUL	39,05	1,79	12,28	13,21	3.736,79
2	MUNJUNGAN	23,11	18,32	25,39	3,37	934,20
3	WATULIMO	33,33	67,08	15,08	1,12	-
4	KAMPAK	17,16	208,86	46,02	3,32	10.679,68
5	DONGKO	46,59	1,21	20,17	1,22	29.694,07
6	PULE	70,34	-	8,88	1,51	493.192,35
7	KARANGAN	33,07	187,36	31,05	7,39	17.931,19
8	SURUH	19,05	402,10	20,51	3,83	116.900,62
9	GANDUSARI	35,22	87,21	194,70	17,06	10.407,27
10	DURENAN	31,77	51,95	504,64	22,71	4.059,89
11	POGALAN	40,32	49,64	114,65	8,29	60.964,24
12	TRENGGALEK	21,79	50,79	36,31	6,04	3.125,69
13	TUGU	55,36	20,65	49,58	5,25	32.659,33
14	BENDUNGAN	28,73	2,52	5,65	0,80	5.368.918,68
JUMLAH		494,89	1.149,48	1.084,91	95,12	6.153.204,00
		2.824,4				

Sumber: Dinas Peternakan Kab. Trenggalek, 2016

KEHUTANAN

Kehutanan merupakan aspek ekologis yang berada di atas permukaan bumi, kehutanan dari segi pembentukannya terdiri dari 2 (dua) cara, yaitu terbentuk alamiah dan buatan. Perkembangan teknologi telah menciptakan teori yang dapat mengembalikan fungsi hutan alam, dengan dasar tersebut pengelolaan hutan lebih dititikberatkan kepentingan secara menyeluruh. Bumi dengan segala macam di dalam dan di permukaan dapat dimanfaatkan sebesar-besarnya oleh manusia sebagai penghuninya. Pengelolaan hutan sebaiknya diselaraskan dengan pengelolaan sumber daya alam yang lainnya, sehingga pemanfaatan sumber daya dapat terjalin dengan baik dan menguntungkan.

Berdasarkan data kehutanan di Kabupaten Trenggalek memiliki total luas Hutan 62.024,50 ha. Terdapat 17.988,40 ha Hutan Lindung, dan 44.036,10 ha Hutan Produksi. Hutan terluas terdapat di Kec. Watulimo seluas 11.145,20 ha dengan klasifikasi Hutan Lindung seluas 5.826,60 ha dan Hutan Produksi seluas 5.318,60 ha. Sedangkan Kec. Pule, Panggul dan Suruh memiliki hutan rakyat yang terluas di Kabupaten Trenggalek.

Tabel 2.58 Luas Hutan Menurut Fungsi Hutan di Kabupaten Trenggalek (ha)

No.	Kecamatan	Hutan Lindung	Hutan Produksi	Hutan Wisata	Hutan Lainnya	Jumlah
1	PANGGUL	525,50	5.902,10	-	-	6.427,60
2	MUNJUNGAN	7.183,60	2.880,00	-	-	10.063,60
3	WATULIMO	5.826,60	5.318,60	-	-	11.145,20
4	KAMPAK	634,10	4.340,80	-	-	4.974,90
5	DONGKO	1.468,40	5.806,20	-	-	7.274,60
6	PULE	238,80	3.609,90	-	-	3.848,70
7	KARANGAN	92,80	609,60	-	-	702,40
8	SURUH	15,60	2.163,50	-	-	2.179,10
9	GANDUSARI	3,10	1.760,80	-	-	1.763,90
10	DURENAN	81,30	1.184,30	-	-	1.265,60
11	POGALAN	390,70	1.005,01	-	-	1.395,71

No.	Kecamatan	Hutan	Hutan	Hutan	Hutan	Jumlah
12	TRENGGALEK	74,90	2.152,40	-	-	2.227,30
13	TUGU	78,60	2.576,00	-	-	2.654,60
14	BENDUNGAN	1.374,40	4.726,80	-	-	6.101,20
Jumlah		17.988,40	44.036,01	-	-	62.024,41

Sumber: Dinas Pertanian, Kehutanan dan Perkebunan Kab. Trenggalek, 2016

Komoditas unggulan kehutanan berupa kayu-kayuan yang ada di Kabupaten Trenggalek meliputi 4 komoditas unggulan (hasil produksi tertinggi) sebagaimana diuraikan tabel di bawah ini :

Tabel 2.59 Produksi Kehutanan Kabupaten Trenggalek Tahun 2015

No.	Komoditas Unggulan	Produksi (m ³)
1	Sengon	61.368,00
2	Jati	4.383,43
3	Mahoni	3.506,74
4	Pinus	876,69
5	Campuran	17.533,71

Sumber: Dinas Pertanian, Kehutanan dan Perkebunan Kab. Trenggalek, 2016

Perkembangan teori pengelolaan hutan dapat dikelompokkan ke dalam dua kategori, yaitu kategori kehutanan konvensional dan kategori kehutanan modern (kehutanan sosial). Teori pengelolaan hutan yang termasuk ke dalam kehutanan konvensional adalah penambangan kayu atau Timber Extraction (TE) dan perkebunan kayu atau Timber Management (TM). Kehutanan modern/sosial adalah pengelolaan hutan sebagai sumberdaya atau Forest Resource Management (FRM) dan pengelolaan hutan sebagai ekosistem atau Forest Ecosystem Management (FEM). Keduanya disebut juga dengan istilah lain Sustainable Forestry Management (SFM). Ketiga teori pengelolaan hutan tersebut, secara evolutif berkembang, sejak dari mulai penambangan kayu (TE) hingga sampai pada pengelolaan ekosistem hutan (FEM). Pengelolaan hutan berkelanjutan tentunya juga harus dioptimalkan dengan melibatkan masyarakat dan pemangku kepentingan yang terkait dengan kehutanan seperti Perhutani dan Lembaga Masyarakat Desa Hutan (LMDH).

ENERGI DAN SUMBER DAYA MINERAL

Kabupaten Trenggalek sebenarnya memiliki kekayaan tambang yang tersebar di beberapa lokasi tetapi belum dikembangkan secara optimal. Potensi tambang terbesar di Kabupaten Trenggalek adalah batu gamping dan marmer. Jumlah potensi batu gamping sebesar 256 juta ton menyebar di Kecamatan Gandusari, Kampak, Panggul, Watulimo. Sedangkan potensi marmer sebesar 249,9 juta ton menyebar di Kecamatan Bendungan, Gandusari, Kampak, Panggul, Dongko, Watulimo. Potensi tambang di Kabupaten Trenggalek dapat dilihat pada tabel berikut :

Tabel 2.60 Jenis dan Persebaran Potensi Bahan Tambang dan Mineral

No.	Komoditas Unggulan	Jumlah Potensi (ton)	Lokasi Konsentrasi (Kecamatan)
		Th. 2015	
1	Andesit Diorite	164.000.000	Seluruh Kecamatan
2	Pasir	500.000	Panggul, Tugu, Karang, Watulimo
3	Kalsit	30.000	Panggul, Gandusari, Karang
4	Batu Gamping	256.000.000	Gandusari, Kampak, Panggul, Watulimo

No.	Komoditas Unggulan	Jumlah Potensi (ton)	Lokasi Konsentrasi (Kecamatan)
		Th. 2015	
5	Feldspar	119.500.000	Kampak, Gandusari, Karang
6	Tanah Liat	74.800.000	Tugu, Pogalan, Gandusari, Karang
7	Kaolin	5.000.000	Suruh
8	Bentonit	1.500.000	Karangan, Suruh, Pule
9	Zeolit	2.000.000	Pule, Gandusari
10	Batu Tuffa dan Saus Stone	300.000	Gandusari, Suruh, Tugu
11	Piropillite	200.000	Bendungan, Karang
12	Pasir Laut	10.000.000	Panggul, Munjungan, Watulimo
13	Emas	0,2	Bendungan, Pule, Kampak, Munjungan
14	Perak	0,5	Bendungan, Pule, Kampak, Munjungan
15	Besi	5.000.000	Dongko, Panggul
16	Mangan	500.000	Gandusari, Watulimo, Bendungan, Pogalan
17	Batubara	2.000.000	Watulimo
18	Marmer	249.900.000	Bendungan, Gandusari, Kampak, Panggul, Dongko, Watulimo

Sumber : Dinas Koperasi, Industri, Perdagangan, Pertambangan dan Energi Kab. Trenggalek, 2016

Berdasarkan kondisi geografis di Trenggalek terdapat potensi sumberdaya energi terbarukan (renewable energy) yang selama ini belum banyak dimanfaatkan. Prospek pengembangan sumber energi terbarukan seperti mikrohidro, angin, solar cell, gelombang laut dan pasang surut mempunyai peluang besar dan bersifat strategis mengingat sumber energi terbarukan merupakan sumber energi bersih, ramah lingkungan, dan berkelanjutan apabila dimanfaatkan untuk kebutuhan energi terutama daerah pedesaan yang terpencil akan memberikan kontribusi yang sangat besar terhadap peningkatan kesejahteraan masyarakat. Namun demikian pengelolaan sumberdaya energi terbarukan mengalami beberapa kendala diantaranya belum terinventarisasinya data-data yang ada secara terpadu. Sebagai upaya untuk memenuhi kebutuhan tenaga listrik pedesaan, kebijakan pemanfaatan pengembangan potensi sumberdaya energi terbarukan dilakukan dengan konsep optimalisasi agar pengelolaan potensi daerah dapat dimanfaatkan seoptimal mungkin.

PERDAGANGAN

Dalam menunjang perekonomian daerah telah dibangun pasar-pasar daerah. Lebih jelasnya, gambaran umum kondisi pasar daerah sampai dengan Tahun 2015 sebagaimana terdapat pada tabel berikut ini:

Tabel 2.61 Gambaran Umum Kondisi Pasar Daerah di Kabupaten Trenggalek

No.	Nama Pasar	Alamat Lengkap	Luas Lahan (m ²)	Luas Bangunan (m ²)	Jenis Pasar	Tahun Berdiri	Tahun Terakhir Direnovasi	Kondisi Fisik Terakhir
1	PON	Kelurahan Sumbergedong	12.000	6.000	Induk	1949	1975	Cukup
2	SORE	Kelurahan Sumbergedong	1.080		Penunjang	1960	1984	Cukup
3	JARAKAN	Desa Karangsoke	430	99	Penunjang	N/A	1985	Cukup
4	BURUNG	Kelurahan Surodakan			Penunjang	N/A	N/A	Cukup
5	HEWAN	Kelurahan Tamanan	5.150	288	Induk	1973	2012	Cukup
6	BASAH/ SAYUR	Kelurahan Sumbergedong	1.881	2.600	Induk	2006	2009	Baik

No	Nama Pasar	Alamat Lengkap	Luas Lahan (m ²)	Luas Bangunan (m ²)	Jenis Pasar	Tahun Berdiri	Tahun Terakhir Direnovasi	Kondisi Fisik Terakhir
7	MUNJUNGAN	Desa Munjungan	3.420	500	Induk	1985	2010	Cukup
8	BENDO	Desa Bendorejo	4.050	1.543	Induk	1986	2013	Baik
9	JONGKE	Desa Sukorame	3.740	743	Penunjang	1981	2014	Cukup
10	PULE	Desa Pule	8.800	361	Induk	1945	2014	Cukup
11	TUGU	Desa Dermosari	5.800	1.568	Induk	1982	1988	Cukup
12	KAMPAK	Desa Bendoagung	6.180	6.180	Induk	1986	2011	Baik
13	WATULIMO	Desa Slawe	1.892	891	Induk	1990	2014	Cukup
14	DONGKO	Desa Dongko	6.320	2.400	Induk	1985	2013	Cukup
15	KARANGAN	Desa Karang	4.440	1.395	Induk	1981	2013	Cukup
16	GANDUSARI	Desa Sukorejo	4.610	4.610	Induk	1986	2014	Cukup
17	PANGGUL	Desa Wonocoyo	6.320	5.000	Induk	1985	2012	Cukup
18	KAMULAN	Desa Kamulan	3.980	980	Penunjang	1986	2012	Cukup
19	DURENAN	Desa Durenan	11.270	3.407	Induk	1986	2013	Cukup
20	REJOWINANGUN	Desa Rejowinangun	1.020	557	Induk	1981	2012	Baik
21	SUKOSARI	Desa Sukosari	1.250	375	Penunjang	N/A	2014	Cukup
22	SUBUH	Kelurahan Surodakan	3.600		Pengecer	1996	2012	Baik

Sumber: Dinas Koperindagtamben dan Dinas Pendapatan Kab. Trenggalek, 2016

Berdasarkan data pasar daerah Kabupaten Trenggalek penerimaan retribusi pelayanan pasar pada tahun 2015 sebesar Rp. 2.009.718.008,- atau memberikan kontribusi terhadap PAD (Pendapatan Asli Daerah) sebesar 0,13% dari total PAD 1.545.212.728.339,82 pada tahun 2015.

Dalam melaksanakan urusan perdagangan pemerintah tetap akan menjadikan ekonomi kerakyatan sebagai pilar penggerak perekonomian. Ekonomi kerakyatan merupakan sistem ekonomi yang berpusat pada kekuatan ekonomi rakyat, dimana dalam pengelolaan sumberdayanya lebih diperankan oleh rakyat sendiri secara bersama dan swadaya dalam kegiatan ekonominya. Serbuan produk dan jasa asing yang kemudian mengubah perilaku dan gaya hidup konsumen saat ini harusnya dapat dilihat bukan sebagai hambatan akan tetapi tantangan untuk memasuki zona pasar baru dalam mengembangkan produk dan jasanya. Pengembangan kualitas mutu, branding, penguasaan informasi, orientasi pasar global dan sistem manajemen korporasi hendaknya dapat diadopsi sehingga nantinya diharapkan tidak saja menjadi tuan rumah ekonomi lokal juga mampu mengembangkan ekspansinya ke pasar regional, nasional dan internasional.

PERINDUSTRIAN

Perkembangan Industri, sentra industri dan industry non formal selama periode 2013-2015 menunjukkan trend naik turun. Perkembangan profil Industri Kabupaten Trenggalek secara keseluruhan Tahun 2013-2015 dapat dilihat pada tabel berikut.

Tabel 2.62 Profil Industri Kab. Trenggalek Tahun 2013-2015

No.	Uraian	Th 2013	Th 2014	Th 2015
1.	Industri Besar			
	a. Jumlah Unit	1	1	1
	b. Jumlah Tenaga Kerja	85	90	90
	c. Jumlah Nilai Investasi	30.000.000.000	30.000.000.000	30.000.000.000
	d. Jumlah Nilai Produksi	14.450.000.000	15.300.000.000	15.300.000.000
2.	Industri Kecil dan Menengah			
	a. Jumlah Unit	458	465	468
	b. Jumlah Tenaga Kerja	3.640	3.735	3.766
	c. Jumlah Nilai Investasi	35.213.305.396	35.907.061.896	36.060.730.896
	d. Jumlah Nilai Produksi	1.002.138.420.200	1.043.561.649.800	891.515.455.230
3.	Sentra Industri			
	a. Jumlah Sentra	95	105	107

No.	Uraian	Th 2013	Th 2014	Th 2015
	b. Jumlah Unit	8.467	9.183	9.211
	c. Jumlah Tenaga Kerja	19.255	20.645	20.722
	d. Jumlah Nilai Investasi	29.921.695.638	31.030.874.333	31.056.574.338
	e. Jumlah Nilai Produksi	760.000.557.320	775.834.687.320	776.846.437.320
4.	Industri Non Formal			
	a. Jumlah Unit	23.596	23.228	23.484
	b. Jumlah Tenaga Kerja	68.585	65.325	66.152
	c. Jumlah Nilai Investasi	49.871.162.453	49.958.874.953	61.956.003.020
	d. Jumlah Nilai Produksi	563.897.648.952	573.647.541.717	783.473.687.215
5.	Jumlah Industri			
	a. Jumlah Sentra	95	95	107
	b. Jumlah Unit	32.064	32.877	33.164
	c. Jumlah Tenaga Kerja	87.925	39.795	90.730
	d. Jumlah Nilai Investasi	145.006.163.487	146.896.811.182	159.075.308.254
	e. Jumlah Nilai Produksi	2.340.486.626.472	2.408.343.878.837	1.683.661.892.550

Sumber : Dinas Koperasi, Industri, Perdagangan, Pertambangan dan Energi Kab. Trenggalek, 2016

TRANSMIGRASI

Program transmigrasi adalah salah satu program baik pemerintah pusat dan daerah untuk mengurangi angka kemiskinan dan Tingkat Pengangguran Terbuka (TPT). Keberangkatan Transmigran asal Kabupaten Trenggalek mengalami penurunan selama periode tahun 2013-2015 sebagaimana pada tabel berikut ini:

Tabel 2.63 Keberangkatan Transmigran Tahun 2013-2015

Uraian	2013	2014	2015
Keberangkatan Transmigran (KK)	75	50	25

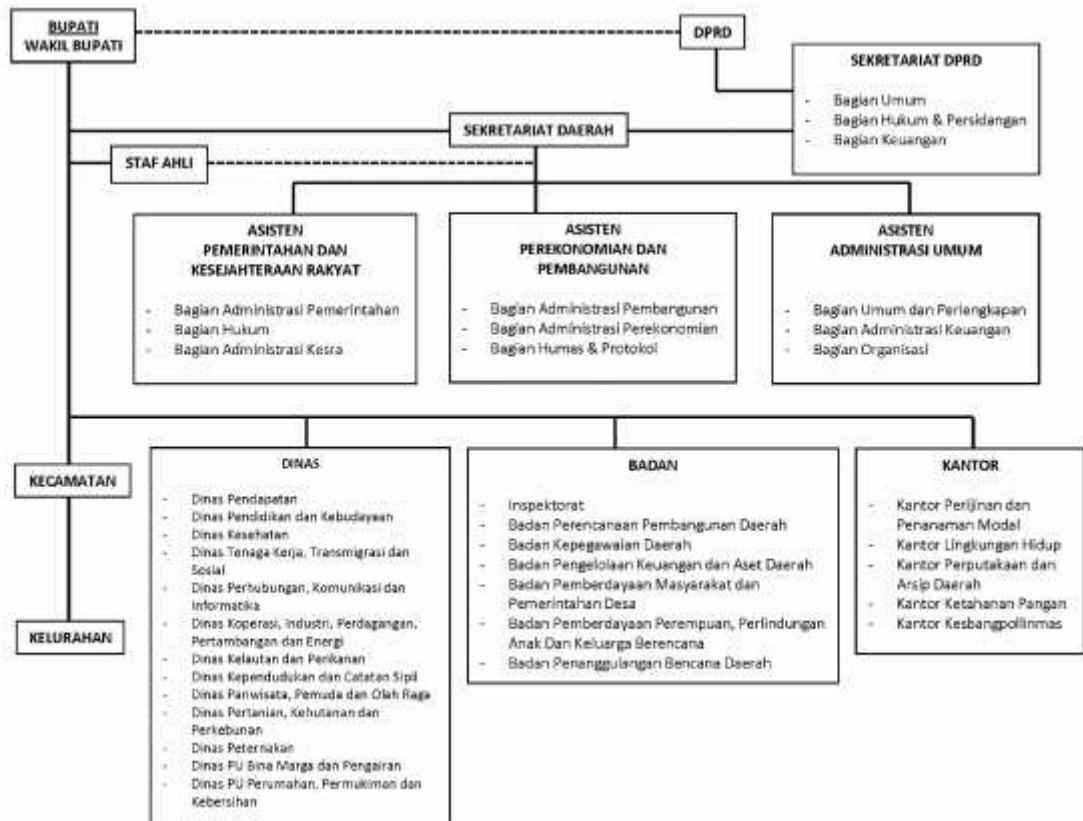
Sumber: Dinas Tenaga Kerja, Transmigrasi dan Sosial, 2016

2.1.3.4 FUNGSI PENUNJANG URUSAN PEMERINTAHAN YANG MENJADI KEWENANGAN DAERAH

Struktur organisasi Pemerintah Daerah Kabupaten Trenggalek diatur dalam Peraturan Daerah Nomor 22 Tahun 2011 tentang Organisasi dan Tata Kerja Perangkat Daerah Kabupaten Trenggalek. Bagan struktur organisasi Pemerintah Daerah Kabupaten Trenggalek sebagaimana digambarkan pada gambar 2.5.

Dalam bidang pemerintahan, semangat reformasi birokrasi diaplikasikan dalam penataan aparatur pemerintah daerah baik dalam hal peningkatan kapasitas sumber daya manusia (knowledge and skill) dan sikap mental (attitude) yang baik. Salah satu upaya yang ditempuh adalah melalui penataan kelembagaan agar terbentuk kelembagaan yang mantap dengan struktur dan fungsi yang optimal.

Pada akhir tahun 2015 tercatat jumlah PNS Daerah Kabupaten Trenggalek berjumlah 9.527 orang, terdiri dari 4.996 orang berjenis kelamin laki-laki dan 4.531 orang berjenis kelamin wanita. Jumlah ini berkurang dari tahun-tahun sebelumnya karena pada tahun 2013-2015 beberapa PNS pensiun sedangkan pada tahun 2013-2015 Kabupaten Trenggalek tidak mengadakan perekrutan CPNS karena ada moratorium yang diterapkan Kementerian Pendayagunaan Aparatur Negara dan Reformasi Birokrasi.



Sumber: Bag. Organisasi Setda Kabupaten Trenggalek, 2016

Gambar 2.5 Struktur Organisasi Pemerintah Daerah Kabupaten Trenggalek

Tabel 2.64 Jumlah PNSD di Kabupaten Trenggalek Tahun 2013-2015 (orang)

URAIAN	2013	2014	2015			
			Laki-Laki	Perempuan	Total	%
Golongan:						
- Golongan I	378	369	276	15	291	3,05
- Golongan II	1.786	1.641	1.034	556	1.590	16,69
- Golongan III	3.581	3.794	1.829	2.007	3.836	40,26
- Golongan IV	4.218	4.006	1.857	1.953	3.810	39,99
Jumlah	9.963	9.810	4.996	4.531	9.527	100,00
Pendidikan:						
- SD	183	171	152	7	159	1,67
- SLTP	349	323	279	36	315	3,31
- SLTA/D1	1.847	1.738	1.102	581	1.686	17,70
- D2/D3	1.836	1.388	518	821	1.339	14,05
- S1/S2/S3	5.748	6.190	2.945	3.083	6.028	63,27
Jumlah	9.963	9.810	4.996	4.531	9.527	100,00

Sumber : Badan Kepegawaian Daerah Kab. Trenggalek, 2016

PNS Daerah Kabupaten Trenggalek masih didominasi oleh Pegawai dengan latar pendidikan S1/S2/S3 sebesar 6.028 orang, hal ini menggambarkan kualitas SDM PNS Daerah Kabupaten Trenggalek dari tahun ke tahun semakin meningkat seiring dengan makin meningkatnya Persentase jumlah PNS Daerah dengan latar belakang pendidikan yang lebih tinggi. Persentase PNS Daerah Kabupaten Trenggalek menurut golongannya didominasi oleh Golongan III dan Golongan IV, masing masing sebesar 40,26% dan 39,99%. Sedangkan PNS Daerah Kabupaten Trenggalek Golongan I dan Golongan II adalah sebesar 3,05% dan 16,69%.

Untuk meningkatkan pelayanan kepada masyarakat, terutama di level Perangkat Daerah yang menerapkan pelayanan publik (RSUD, Puskesmas, Dinas Pendapatan, KPPM) dan pemerintahan Kecamatan, Pemerintah Kabupaten Trenggalek juga berusaha menyediakan sarana prasarana yang memadai.

Dalam pengembangan dan pemanfaatan Teknologi Informasi dan Komunikasi (e-Government) telah diaplikasikan Sistem Informasi Perencanaan Pembangunan Daerah (SIPPD) dan Sistem Informasi Monitoring dan Evaluasi (SIMONEV) untuk mengimplementasikan usulan dari level desa, kecamatan hingga kabupaten. Akan tetapi ke depan harus dikembangkan Integrated Resources Management System (IRMS) yaitu sistem pengelolaan daerah yang terintegrasi dari hulu hingga hilir yang diawali dari proses perencanaan pembangunan daerah, pelaksanaan anggaran dan pengawasan anggaran serta penilaian kinerja pelaksanaan anggaran.

Untuk dapat meningkatkan kualitas pelayanan publik kepada masyarakat, Pemerintah Kabupaten Trenggalek telah mengupayakan dengan beberapa hal. Salah satunya adalah disusunnya Draft Roadmap Reformasi Birokrasi Kabupaten Trenggalek. Kabupaten Trenggalek juga telah menerapkan Electronic Procurement (E-Procurement) dalam proses pelelangan sejak tahun 2011 yang diawali dengan pembentukan Lembaga Pengadaan Secara Elektronik (LPSE) pada Tahun 2011.

Dalam konteks mewujudkan e-Government, telah dirintis tata kelola pemerintahan telah terintegrasi berbasis IT di beberapa sektor. Pemerintah Kabupaten Trenggalek juga melakukan restrukturisasi birokrasi melalui penguatan fungsi kantor pelayanan perijinan dan penanaman modal. Ini semua dilakukan untuk dapat meningkatkan kepuasan layanan kepada masyarakat.

Anggaran Pendapatan Belanja Daerah Kabupaten Trenggalek meningkat dari tahun ke tahun. Namun demikian, manfaat yang dirasakan oleh masyarakat masih belum optimal. Alokasi belanja pegawai yang masih cukup tinggi, mengakibatkan manfaat untuk belanja langsung bagi masyarakat masih terbatas. Selain itu, kendala yang sangat penting untuk segera diatasi adalah meningkatkan kapasitas dan integritas aparatur sebagai upaya mewujudkan pemerintahan yang transparan, bersih dan bebas KKN, serta mencapai pelayanan prima pada masyarakat. Tindak korupsi, kolusi, dan nepotisme (KKN) yang menjadi sorotan utama masyarakat Kabupaten Trenggalek yang berakibat pada hilangnya semangat para pengelolanya, hilangnya harapan dan kepercayaan masyarakat, hilangnya kepercayaan para pelaku usaha dan investor dan lambatnya roda pembangunan. Dengan adanya kemudahan akses, kemudian diimbangi dengan integritas jajaran pengelola pemerintahan, maka dipastikan akan menghasilkan percepatan pembangunan Kabupaten Trenggalek.

Potensi penguatan proses pembangunan terdapat pula di masyarakat, maka masyarakat secara terstruktur dan terencana harus dilibatkan dalam proses dan pengawasan pembangunan Kabupaten Trenggalek, termasuk dalam upaya tindak pencegahan korupsi. Salah satu media komunikasi partisipasi masyarakat adalah layanan interaksi online. Masukan dan partisipasi masyarakat harus dipastikan masuk dan ditanggapi, serta aduan permasalahan harus sampai dan dicarikan solusinya.

Sinergitas antara pemerintah Kabupaten Trenggalek dengan FORKOPIMDA, Pemerintah Desa, Pemerintah Kabupaten sekitar, Instansi Vertikal, Pemerintah Provinsi Jawa Timur dan Pemerintah Pusat harus terus ditingkatkan untuk menjamin lancarnya pembangunan daerah.

2.1.4 Aspek Daya Saing Daerah

Daya saing daerah menjadi salah satu isu utama dalam pembangunan daerah. Konsep daya saing umumnya dikaitkan dengan kemampuan kota, daerah dan wilayah dalam mempertahankan atau meningkatkan keunggulan kompetitif secara berkelanjutan. Berbagai potensi investasi ekonomi dapat dipergunakan untuk meningkatkan daya saing daerah, yang dalam pengelolaannya harus memperhatikan aspek-aspek lingkungan.

2.1.4.1 Fokus Kemampuan Ekonomi Daerah

Fokus kemampuan ekonomi daerah dilihat diantaranya dari indikator kemampuan daerah dalam meningkatkan ketersediaan pangan untuk masyarakatnya. Ketersediaan pangan di Kabupaten Trenggalek pada kurun waktu tahun 2013-2015 tercukupi dengan besaran yang fluktuatif, hal ini dipengaruhi antara lain karena faktor alam atau cuaca. Berikut dijabarkan kemampuan ketersediaan pangan di Kabupaten Trenggalek pada tabel di bawah ini :

Tabel 2.65 Ketersediaan Pangan di Kabupaten Trenggalek Tahun 2013-2015

Ketersediaan Pangan	Satuan	Th. 2013	Th. 2014	Th. 2015
Padi	ton	181.476,39	155.908,69	184.604,00
Ubi Kayu	ton	336.309,30	361.774,45	350.727,00
Jagung	ton	63.424,18	67.535,81	90.959,00
Kedelai	ton	5.936,04	7.951,88	10.326,00
Kacang Tanah	ton	3.560,13	1.899,25	2.907,00
Daging	ton	3.528,00	3.738,75	32.668,00
Telur	ton	1.399,18	1.992,99	2.824,40
Susu	liter	5.405,32	5.535,14	6.153,00
Ikan	ton	33.415,62	18.519,10	24.733,492

Sumber : Rancangan Awal RPJMD Kab. Trenggalek Tahun 2016-2021

Dari tabel 2.13 diatas dapat diketahui bahwa untuk jumlah ketersediaan pangan pada 3 tahun terakhir untuk masing-masing komoditi tidaklah sama tiap tahunnya. Ketersediaan padi tertinggi sebanyak 184.604 ton pada tahun 2015, ubi kayu tertinggi pada tahun 2015 sebanyak 350.727 ton, ketersediaan jagung tertinggi sebanyak 90.959 ton pada tahun 2015, kedelai tertinggi pada tahun 2015 sebanyak 10.326,00 ton dan kacang tanah tertinggi sebanyak 3.560,13 ton pada tahun 2013.

Sedangkan untuk daging ketersediaan tertinggi pada tahun 2015 sebanyak 32.668,00 ton, telur tertinggi sebanyak 2.824,40 ton pada tahun 2015, ketersediaan susu tertinggi sebanyak 9.526,74 liter pada tahun 2015 dan untuk ketersediaan ikan tertinggi pada tahun 2013 sebanyak 33.414,62 ton.

2.1.4.2 Fokus Fasilitas Wilayah/Infrastruktur

Pembangunan sarana dan prasarana wilayah atau infrastruktur direncanakan untuk mendukung terwujudnya visi dan misi pembangunan di Kabupaten Trenggalek. Sarana dan prasarana wilayah pada dasarnya merupakan elemen pendukung bagi berlangsungnya kehidupan suatu wilayah karena masyarakat yang tinggal di suatu wilayah akan membutuhkan sarana prasarana untuk melangsungkan kegiatan. Fasilitas sarana prasaran wilayah tersebut diantaranya :

Jalan

Jalan merupakan salah satu prasarana transportasi yang sangat penting guna memperlancar kegiatan perekonomian, selain untuk memudahkan mobilitas penduduk dari satu daerah menuju daerah lainnya. Prasarana jalan di Kabupaten Trenggalek tahun 2015 seluruhnya ada 1.045,03 km, terdiri dari jalan nasional 113,79 km dan jalan kabupaten sepanjang 931,24 km dengan kondisi jalan sebagaimana dijabarkan pada tabel berikut :

Tabel 2.66 Kondisi jalan di Kabupaten Trenggalek Tahun 2015

Kondisi Jalan	Jalan Nasional		Jalan Provinsi		Jalan Kabupaten		Total	
	Panjang (km)	%	Panjang (km)	%	Panjang (km)	%	Panjang (km)	%
Baik	18,70	16,43	-	-	617,09	66,27	635,79	60,84
Sedang	74,88	65,81	-	-	168,93	18,14	243,81	23,33
Rusak Ringan	20,21	17,76	-	-	93,23	10,01	113,44	10,86
Rusak Berat	-	-	-	-	51,99	5,58	51,99	4,97
Total	113,79	100,00	-	-	931,24	100,00	1.045,03	100,00

Sumber : Dinas PU Bina Marga dan Pengairan Kab. Trenggalek Tahun 2016 dan Rancangan Awal RPJMD Kab. Trenggalek Tahun 2016-2021

Listrik

Listrik merupakan salah satu kebutuhan vital bagi masyarakat, baik untuk keperluan penerangan maupun peralatan rumah tangga. Jumlah pelanggan listrik pada tahun 2015 berjumlah 167.892 pelanggan atau naik 8,84 persen dibandingkan tahun sebelumnya yang mencapai 151.732 pelanggan. Sedangkan jumlah desa/kelurahan yang telah memperoleh jaringan listrik sebanyak 157 desa/kelurahan dari 157 desa/kelurahan yang ada. Meskipun jaringan listrik sudah menjangkau seluruh desa/kelurahan yang ada di Kabupaten Trenggalek, masih ada beberapa rumah tangga yang belum menikmati listrik. Oleh karena itu diperlukan pengembangan jaringan energi alternatif dalam rangka pemenuhan kebutuhan listrik di daerah terpencil seperti energi mikrohidro.

Perusahaan Listrik Negara (PLN) telah memperluas jangkauan pelayanannya hingga seluruh wilayah Kabupaten Trenggalek. Pelayanan listrik untuk penduduk kota sebagian besar sudah merata keseluruh wilayah kota yang ada namun beberapa daerah di kawasan perdesaaan belum terpenuhi pelayanan listrik hal ini dikarenakan jumlah sambungan dan kondisi geografi kawasan tersebut. Kabupaten Trenggalek memiliki 1 gardu induk sebagai pusat distribusi listrik ke seluruh wilayah kecamatan yang berlokasi di perkotaan Kecamatan Trenggalek. Selain itu terdapat Saluran Udara Tegangan Ekstra Tinggi (SUTET) dan Saluran Udara Tegangan Ekstra Menengah (SUTM) yang tersebar di seluruh Kabupaten Trenggalek sebagai pendukung SUTET tersebut.

2.1.4.3 Fokus IKlim Berinvestasi

Perkembangan investasi di daerah merupakan salah satu indikator kemajuan pertumbuhan ekonomi di daerah tersebut. Investasi yang dilakukan secara tepat dapat mendukung peningkatan kesejahteraan masyarakat. Strategi dan kebijakan daerah dalam menciptakan iklim kondusif bagi investasi menjadi salah satu tujuan bagi investor luar daerah yang berkeinginan menanamkan modalnya di daerah.

Ada beragam pilihan lainnya yang dimiliki pemerintah untuk memperbaiki iklim investasi di daerah. Salah satu kebijakan yang terkait dengan hal tersebut adalah

penerapan Sistem Pelayanan Terpadu Satu Pintu (PTSP) dalam hal ini dilaksanakan oleh Kantor Perijinan dan Penanaman Modal (KPPM). Secara teoritis, PTSP dapat meningkatkan kualitas pelayanan perijinan dalam bidang investasi, melalui penyederhanaan perijinan, pemberian insentif dan kemudahan, serta percepatan waktu penyelesaian. Rata-rata perijinan terbit tahun 2013-2015 adalah 3,17 hari sebagaimana dijelaskan pada tabel berikut :

Tabel 2.67 Rata-rata Penerbitan Perizinan Tahun 2013-2015

Uraian	2013	2014	2015
Rata-Rata Perijinan Terbit (hari)	3,25	3,25	3

Sumber : Kantor Perizinan dan Penanaman Modal Kab. Trenggalek Tahun 2015

Selain daripada itu investasi juga membutuhkan kenyamanan dan ketenangan. Konflik berdampak buruk, kontraproduktif terhadap investasi. Kondisi yang kondusif (aman dan tertib) suatu wilayah merupakan salah satu syarat untuk menarik investasi disamping prosedur dan proses perijinan yang tepat waktu.

Untuk itulah, peran pemerintah bersama para pemangku kebijakan seperti DPRD, aparat keamanan, swasta, LSM, masyarakat, sangat strategis untuk mencegah konflik dan menciptakan iklim kondusif. Berikut angka kriminalitas di Kabupaten Trenggalek tahun 2013-2015 sebagaimana disajikan dalam tabel sebagai berikut :

Tabel 2.68 Angka Kriminalitas Kabupaten Trenggalek Tahun 2013–2015

Uraian	2013	2014	2015
Jumlah tindak kriminal selama 1 tahun	357	358	397
Jumlah penduduk	836.778	837.755	797.275
Angka kriminalitas	0,04	0,04	0,05

Sumber : Kantor Satpol PP Kab. Trenggalek Tahun 2015

2.2 EVALUASI PELAKSANAAN PROGRAM DAN KEGIATAN RKPD SAMPAI TAHUN BERJALAN DAN REALISASI RPJMD

Rencana Kerja Pemerintah Daerah (RKPD) merupakan rencana pembangunan yang dijabarkan melalui kebijakan, program dan kegiatan tahunan dengan memanfaatkan seluruh sumber daya pembangunan yang dimiliki daerah, serta tetap memperhatikan konsistensi perencanaan jangka menengah dan jangka panjang. Untuk menilai kinerja penyelenggaraan pemerintah daerah yang diimplementasikan dalam RKPD dilakukan melalui proses evaluasi kinerja pembangunan daerah. Melalui evaluasi kinerja pelaksanaan pembangunan akan dihasilkan informasi kinerja yang dapat menjadi masukan bagi proses perencanaan dan penganggaran yang didukung oleh ketersediaan informasi dan data yang lebih akurat. Dengan demikian program pembangunan diharapkan menjadi lebih efisien, efektif disertai dengan akuntabilitas pelaksanaannya yang jelas.

Adapun salah satu indikator dalam evaluasi kinerja pembangunan daerah Kabupaten Trenggalek diantaranya melalui realisasi Indikator Kinerja Utama (IKU) Kabupaten Trenggalek dari target IKU pada RPJMD Kabupaten Trenggalek tahun 2010-2015. Berikut realisasi Indikator Kinerja Utama (IKU) Kabupaten Trenggalek tahun 2010-2015 :

Tabel 2.69 Target dan Realisasi Indikator Kinerja Utama RPJMD
Kabupaten Trenggalek Tahun 2010-2015

No.	Indikator Kinerja Utama	Target dan Realisasi										
		2010	2011		2012		2013		2014		2015	
		Tahun Dasar	Target	Realisasi	Target	Realisasi	Target	Realisasi	Target	Realisasi	Target	Realisasi
1.	Laju Pertumbuhan Ekonomi (%) (Metode Baru)	6,11	6,89	6,46 (5,94)	7,11	6,62 (6,21)	7,89	6,15 (5,83)	8,11	(5,41)	8,50	(5,12)*
2.	Rumah Tangga Miskin (RTM) Terhadap Total Rumah Tangga (%) (Jumlah Penduduk Miskin)	22,02 (107.798)	20,60	#) (101.200)	19,18	#) (96.000)	17,76	#) (94.140)	16,35	#) (89.968)	13,00	#)
3.	Indeks Pembangunan Manusia (IPM) (Metode Baru)	73,24 (63,67)	73,50	73,66 (64,27)	74,69	74,09 (65,01)	75,63	74,44 (65,76)	76,57	74,73 (66,16)	77,52	#)
4.	Tingkat Pengangguran Terbuka (%)	3,50	3,25	3,18	3,11	3,14	2,82	4,12	2,55	4,20	2,00	4,46
5.	Laju Inflasi PDRB (%)	6,45	5,64	6,35	4,88	6,25	4,11	6,72	3,34	6,4	2,58	5,93*
6.	Laju Pertumbuhan Penduduk	0,010	0,065	1,04	0,041	1,78	0,039	1,14	0,038	0,44	0,036	0,35
7.	Indeks Paritas Daya Beli	63,78	66,77	64,84	69,41	65,57	72,06	66,27	74,70	66,57	77,34	#)
8.	Angka Partisipasi Murni (APM)											
	- SD sederajat	97,77	97,88	96,84	97,98	91,27	98,08	93,16	98,18	93,76	98,28	92,59
	- SMP sederajat	80,62	81,00	79,55	84,00	83,23	87,00	80,42	91,00	81,86	96,00	80,22
	- SMA sederajat	48,59	50,00	46,67	55,00	62,28	60,00	55,82	65,00	58,93	70,00	54,40
9.	Angka Partisipasi Kasar (APK)											
	- SD sederajat	108,37	108,50	104,88	108,80	100,87	109,00	102,01	109,30	100,79	109,50	101,66
	- SMP sederajat	105,33	105,50	103,65	105,75	106,97	106,00	102,09	106,25	101,47	106,50	101,02
	- SMA sederajat	67,79	69,00	68,41	71,00	74,23	73,00	73,78	75,00	72,23	78,00	75,59
10.	Angka Partisipasi Sekolah (APS)											
	- Usia 7 – 12 th	100,00	100,00	98,05	100,00	97,52	100,00	99,16	100,00	99,95	100,00	99,43
	- Usia 13 – 15 th	90,19	95,00	91,26	100,00	94,52	100,00	93,39	100,00	96,84	100,00	97,86
11.	Angka Melek Huruf	92,83	93,05	92,84	93,31	92,88	93,56	92,91	93,82	93,23	94,07	#
12.	Angka Harapan Hidup (AHH)	71,62	76,69	72,38	78,12	72,44	79,56	72,49	80,99	72,51	85,00	#
13.	Angka kematian bayi per 1000 kelahiran hidup	9,63	13,45	11,83	13,45	7,58	13,45	7,24	13,45	7,63	10,00	7,95
14.	Angka kematian ibu melahirkan per 100.000 kelahiran hidup	103,52	103,00	138,59	103,00	98,40	103,00	103,49	103,00	105,98	103,00	110,38
15.	Bayi Gizi buruk	1,53	0,97	1,28	0,95	1,17	0,94	0,98	0,92	0,77	0,91	0,73
16.	Peningkatan PDRB per kapita ADHB (%)	15,6	16,09	11,98	16,59	10,93	16,84	10,05	17,08	11,44	17,58	11,27

Sumber : LKPJ Bupati Trenggalek tahun 2015, Rancangan Awal RPJMD Kab. Trenggalek Tahun 2010-2015 dan Nota Kesepakatan Kebijakan Umum Program Pembangunan Jangka Menengah Kab. Trenggalek Tahun 2016-2021

*) Data/Angka Sangat Sementara

#) Data Tidak/Belum Tersedia

Berdasarkan data capaian IKU RPJMD Kabupaten Trenggalek Tahun 2010-2015 sebagaimana dijabarkan pada tabel 2.17 dapat dijelaskan beberapa hal sebagai bahan

evaluasi dan pertimbangan dalam menentukan kebijakan perencanaan pembangunan tahun-tahun selanjutnya dengan penjelasan sebagai berikut :

1. Laju Pertumbuhan Ekonomi (LPE)

Berdasarkan realisasi LPE, capaian pertumbuhan ekonomi Kabupaten Trenggalek masih dibawah target yang ditetapkan dalam RPJMD akan tetapi setiap tahun mengalami peningkatan positif dari tahun 2010 sampai tahun 2012. Dalam dua tahun terakhir yaitu tahun 2013-2014 pertumbuhan ekonomi Trenggalek mengalami sedikit pelambatan.

Hal tersebut tidak serta merta dapat dikatakan bahwa kinerja pemerintahan selama periode tersebut buruk, karena untuk nilai capaian LPE merupakan variabel ekonomi yang uncontrolable bagi pemerintah daerah, banyak dipengaruhi akan faktor eksternal yang terjadi baik dalam lingkup regional, nasional maupun internasional. Diantaranya adanya kebijakan kenaikan harga Elpiji, TDL (Tarif Dasar Listrik), BBM (Bahan Bakar Minyak), kebijakan moneter maupun fiskal pemerintah pusat serta krisis keuangan di Amerika Serikat yang berdampak pada pertumbuhan makro ekonomi di tingkat nasional dan regional Jawa Timur pada umumnya serta Kabupaten Trenggalek khususnya. Faktor-faktor yang mempengaruhi pertumbuhan ekonomi diantaranya adalah Sumber Daya Manusia, Sumber Daya Alam, Ilmu Pengetahuan dan Teknologi, Budaya, dan Sumber Daya Modal.

Mendasar terhadap hal tersebut diatas maka untuk perencanaan pembangunan tahun berikutnya dalam menetapkan target capaian laju pertumbuhan ekonomi hendaknya diperhitungkan secara lebih seksama dengan memperhatikan realisasi tahun-tahun sebelumnya dan perkembangan perekonomian yang tengah berlangsung, sehingga target/proyeksi capaian LPE pada tahun mendatang akan lebih realistis.

2. Rumah Tangga Miskin (RTM) Terhadap Total Rumah Tangga

Terdapat dua jenis data kemiskinan, yaitu data kemiskinan mikro dan data kemiskinan makro. Data kemiskinan mikro yaitu data kemiskinan yang memuat data rumah tangga miskin beserta karakteristiknya. Data ini diperoleh berdasarkan data PPLS (Pendataan Program Perlindungan Sosial) yang dilakukan oleh BPS. Data Rumah Tangga Miskin terhadap total Rumah Tangga (prosentase Penduduk Miskin terhadap jumlah penduduk) berdasarkan data pada PPLS pendataannya terakhir pada tahun 2011, dan selanjutnya untuk tahun 2012 sampai tahun 2014 tidak pernah diadakan pendataan kembali. Sedangkan untuk data kemiskinan makro merupakan data kemiskinan yang memuat prosentase penduduk miskin terhadap total penduduk. Data ini diperoleh berdasarkan data Susenas (Survei Sosial Ekonomi Nasional) yang dilaksanakan tiap tahun di Indonesia, termasuk di Kabupaten Trenggalek.

Realisasi data jumlah penduduk miskin Kabupaten Trenggalek untuk periode tahun 2010-2015 menunjukkan bahwa jumlah penduduk miskin di Kabupaten Trenggalek mengalami penurunan setiap tahunnya, hal ini sejalan dengan proyeksi RTM pada IKU RPJMD Kabupaten Trenggalek Tahun 2010-2015 yang diproyeksikan selalu turun tiap tahunnya. Penduduk miskin di Kabupaten Trenggalek tahun 2010 sejumlah 107.798 orang (9,86%), tahun 2011 sejumlah 101.200 orang (6,12%), tahun 2012 sejumlah 96.000 orang (5,14%), tahun 2013 sejumlah 94.140 orang (1,94%), dan tahun 2014 menjadi sejumlah 89.968 orang (13,10%).

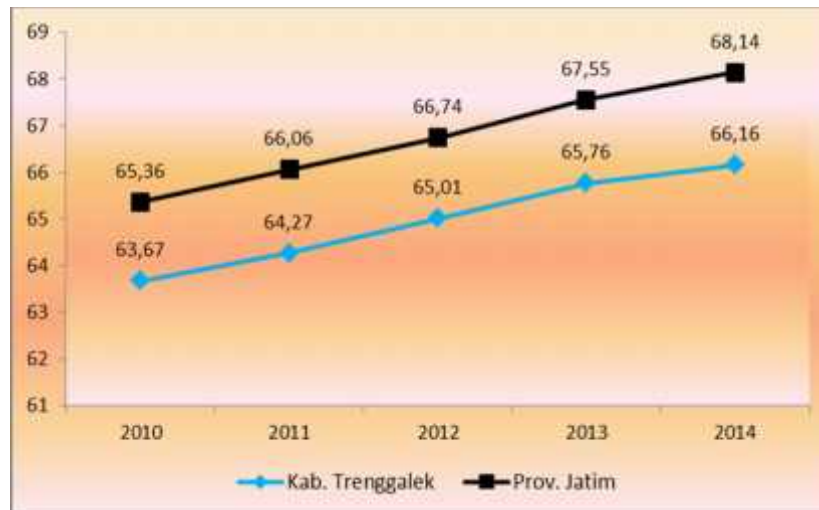
Walaupun penduduk miskin secara jumlah menurun tiap tahunnya tetapi program-program dalam rangka percepatan pengentasan kemiskinan hendaknya terus ditingkatkan dengan harapan di Kabupaten Trenggalek tidak terdapat penduduk miskin lagi.

3. Indeks Pembangunan Manusia (IPM)

Realisasi IPM Kabupaten Trenggalek berdasarkan metode penghitungan lama oleh BPS, meskipun bergerak tidak secepat target yang telah ditetapkan akan tetapi trend dari IPM yang dicapai mulai tahun 2010 sampai dengan 2014 terus menunjukkan peningkatan yakni tahun 2010 sebesar 73,24, tahun 2011 sebesar 73,66 pada tahun 2012 sebesar 74,09 kemudian pada tahun 2013 sebesar 74,44 dan pada tahun 2014 meningkat lagi sebesar 74,73. Perlu diketahui untuk capaian IPM tahun 2015 hingga saat ini belum bisa diisi dikarenakan masih dalam proses penghitungan di BPS Provinsi (Berdasarkan surat dari BPS Kabupaten Trenggalek Nomor : B.35035. 001/BPS/9280/01/2016 yang ditujukan kepada Kepala Bappeda Kabupaten Trenggalek, Perihal data pendukung perencanaan).

Capaian IPM Kabupaten Trenggalek dengan metode penghitungan yang baru juga menunjukkan peningkatan tiap tahunnya, namun berbeda posisi jika dibandingkan dengan capaian IPM Provinsi Jawa Timur. Jika semula dengan metode lama, ipm Kabupaten Trenggalek selalu berada diatas IPM Provinsi Jawa Timur tetapi terjadi sebaliknya, dengan metode baru posisi IPM Kabupaten Trenggalek berada di bawah IPM Provinsi Jawa Timur.

Grafik 2.10 Capaian IPM Kab. Trenggalek dan Provinsi Jawa Timur Tahun 2010-2014



Sumber : BPS Kab. Trenggalek dan Rancangan Awal RPJMD Kab. Trenggalek Tahun 2016-2021

4. Tingkat Pengangguran Terbuka

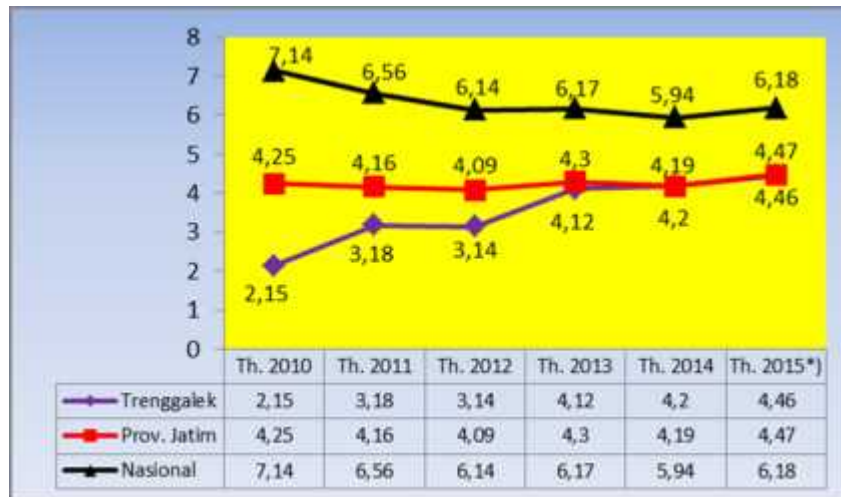
Capaian yang berkaitan dengan Tingkat Pengangguran Terbuka (TPT) dinyatakan berhasil (menurun) apabila realisasi lebih kecil dari target, dan jika realisasinya di atas target maka dinyatakan kurang berhasil.

Berdasarkan data capaian TPT (Tingkat Pengangguran Terbuka) di Kabupaten Trenggalek pada tahun 2010 sampai dengan 2011 cukup berhasil karena terlampauinya target yang ditentukan sebesar 3,50% dan 3,25% realisasi 2,15 % dan 3,18%, sehingga pengangguran pada tahun tersebut rendah. Namun TPT Kabupaten Trenggalek mulai Tahun 2012 sampai dengan Tahun 2014 kurang berhasil dikarenakan berada dibawah target yang ditetapkan. Trend dari TPT yang dicapai mulai tahun 2012 sampai dengan 2014 terus menurun yakni tahun 2012 sebesar 3,14% pada tahun 2013 sebesar 4,12% kemudian pada tahun 2014 sebesar 4,20%. Hal ini diartikan pengangguran terbuka di Kabupaten Trenggalek dari tahun 2012 sampai dengan tahun 2014 semakin besar. Maka daripada itu arah kebijakan pembangunan di Kabupaten Trenggalek seyogyanya lebih mengedepankan pada upaya-upaya untuk penciptaan lapangan kerja baru, semisal peningkatan investasi

baik dari Pemerintah maupaun swasta (badan hukum publik/privat) dan memperbesar struktur belanja modal yang lebih produktif.

Apabila diperbandingkan dengan capaian TPT nasional dan Provinsi Jawa Timur, TPT Kabupaten Trenggalek masih lebih baik, berada di bawah capaian nasional dan Provinsi Jawa Timur.

Grafik 2.11 Capaian TPT Kabupaten Trenggalek, Nasional dan Provinsi Jawa Timur Tahun 2010-2015



Sumber : BPS Provinsi Jatim, BPS Kab. Trenggalek dan Rancangan Awal RPJMD Kab. Trenggalek Tahun 2016-2021

5. Laju Inflasi PDRB

Laju inflasi PDRB Kabupaten Trenggalek dalam beberapa tahun terakhir menunjukkan perkembangan yang fluktuatif. Indikasi ini menunjukkan adanya ketidak stabilan harga di tingkat produsen yang berarti bahwa adanya kenaikan dan penurunan biaya produksi yang ditanggung oleh pelaku ekonomi. Hal ini banyak dipengaruhi oleh adanya kebijakan pemerintah pusat antara lain kenaikan Tarif Dasar Listrik (TDL) dan kenaikan Bahan Bakar Minyak (BBM) atau banyak dipengaruhi variabel yang uncontrolable bagi pemerintah daerah. Hal tersebut tergambar jelas pada laju inflasi Kabupaten Trenggalek periode Tahun 2010-2015 yang sangat bertolak belakang dengan asumsi/proyeksi inflasi pada IKU RPJMD tahun 2010-2015. Pada IKU di proyeksikan selalu turun tiap tahunnya tetapi kenyataannya capaian inflasi fluktuatif namun tetap jauh diatas proyeksi.

Berdasarkan data dari BPS (Badan Pusat Statistik) Kabupaten Trenggalek diperoleh data inflasi yaitu laju inflasi PDRB yang merupakan inflasi dari sisi produsen, periode 2010-2014. Tingkat inflasi di Kabupaten Trenggalek masih tergolong ringan karena berkisar di bawah 10 persen pertahun, dan relatif stabil selama lima tahun. Inflasi terendah terjadi pada tahun 2012 yaitu sebesar 6,25%. Akan tetapi pada tahun 2013 inflasi menunjukkan sedikit peningkatan yaitu sebesar 6,72% dan turun kembali pada tahun 2014 menjadi 6,4%.

Sebagai upaya untuk mengurangi tingginya laju inflasi PDRB di Kabupaten Trenggalek, pemerintah daerah kedepan agar lebih memperhatikan Instruksi Menteri Dalam Negeri (Imendagri No. 027/1696 SJ/2013) tentang menjaga keterjangkauan barang dan jasa di daerah, antara lain menjaga dan meningkatkan produktivitas, ketersediaan pasokan, kelancaraan hasil produksi pertanian khususnya bahan pangan pokok di daerah, mendorong pembangunan dan pengembangan infrastruktur yang mendukung produksi dan distribusi hasil pertanian khususnya komoditas bahan pangan pokok, mendorong struktur pasar dan tata niaga yang kompetitif dan efisien

khususnya komoditas bahan pangan pokok, mendorong ketersediaan informasi terkait produksi, ketersediaan/stock dan harga bahan pangan pokok yang up to date (terkini) dan mudah diakses, melakukan koordinasi yang intensif antar SKPD Kantor Perwakilan Bank Indonesia serta berbagai pihak untuk menjamin produksi/pasokan kelancaran distribusi barang kebutuhan pokok, mengoptimalkan Tim Pengendali Inflasi Daerah (TPID) sebagai wadah koordinasi dalam menjaga inflasi di daerah.

6. Laju Pertumbuhan Penduduk

Peranan penduduk dalam pembangunan ekonomi, Smith berpendapat bahwa perkembangan penduduk akan mendorong pembangunan ekonomi. Penduduk yang bertambah akan memperluas pasar, maka akan meningkatkan spesialisasi dalam perekonomian tersebut. Perkembangan spesialisasi dan pembagian kerja akan mempercepat proses pembangunan ekonomi karena adanya spesialisasi akan meningkatkan produktivitas tenaga kerja dan mendorong perkembangan teknologi (Sadono Sukirno, 2010).

Namun di sisi lain dengan pertambahan penduduk membawa permasalahan lain, diantaranya pangan, energi dan papan. Dari sisi kebutuhan pangan, setiap kenaikan jumlah penduduk akan menaikkan pula ketersediaan pangan. Begitu juga energi, pertumbuhan penduduk akan menyedot energi besar, sementara ketersediaan energi makin menipis. Tak terkecuali masalah papan atau perumahan yang harus disediakan dalam jumlah besar. Masalah ini tentunya akan berujung pada naiknya tingkat pengangguran, kemiskinan, angka kriminalitas dan lain sebagainya.

Pada IKU, laju pertumbuhan penduduk Kabupaten Trenggalek diproyeksikan selalu menurun tiap tahunnya namun realisasinya fluktuatif, naik turun tidak selalu sama/turun tiap tahunnya tetapi masih diatas proyeksi. Berdasarkan data realisasi laju pertumbuhan penduduk Kabupaten Trenggalek jika dibandingkan dengan target yang ada di RPJMD dan RKPMD, capaian laju pertumbuhan penduduk kurang berhasil karena masih di bawah target yang ditetapkan. Meskipun kurang berhasil namun realisasi laju pertumbuhan penduduk Kabupaten Trenggalek untuk tahun 2011 sebesar 1,04 kemudian naik pada tahun 2012 sebesar 1,78. Kemudian pada tahun 2012 sampai dengan 2015 realisasinya menurun, dari 1,78% menjadi 1,14% terus turun menjadi 0,44%, kemudian turun lagi menjadi 0,35%. Maka daripada itu ke depan Pemerintah Daerah perlu kiranya meningkatkan orientasi kebijakan yang mengarah pada program dan kegiatan Keluarga Berencana sehingga bisa menekan Laju Pertumbuhan Penduduk. Untuk itu kedepan dalam penetapan target laju pertumbuhan penduduk agar lebih realistis.

7. Indeks Paritas Daya Beli

Indeks Paritas Daya Beli atau indeks PPP (Purchasing Power Parity) merupakan salah satu komponen pembentuk Indeks Pembangunan Manusia (IPM), sebagai komponen kemampuan daya beli atau standar hidup layak.

Pada periode tahun 2010-2015, indeks PPP diproyeksikan selalu meningkat tiap tahunnya dan realisasi capaiannya juga meningkat tiap tahunnya tetapi belum sesuai dengan yang diharapkan. Kedepannya dalam menentukan angka proyeksi disesuaikan dengan realisasi tahun-tahun sebelumnya dan rencana kebijakan yang akan dilaksanakan dan dapat menggambarkan kesejahteraan ekonomi penduduk Kabupaten Trenggalek.

8. Angka Partisipasi Murni (APM)

Angka Partisipasi Murni (APM) merupakan proporsi penduduk pada kelompok umur jenjang pendidikan tertentu yang masih bersekolah terhadap penduduk pada kelompok umur tersebut. Indikator APM ini digunakan untuk mengetahui banyaknya anak usia sekolah yang bersekolah pada suatu jenjang pendidikan yang sesuai dan

semakin tinggi APM berarti banyak anak usia sekolah yang bersekolah di suatu daerah pada tingkat pendidikan tertentu.

Capaian APM Kabupaten Trenggalek tahun 2010-2015 untuk semua tingkatan (SD sederajat, SMP sederajat dan SMA sederajat) masih belum sesuai dengan target/proyeksi yang telah ditetapkan. Berdasarkan data capaian jika dibandingkan dengan target yang ada di RPJMD dan RKPD, capaian APM tahun 2010 untuk SD sederajat sebesar 98,01% diatas target yang ditetapkan 97,98%, untuk SMP sederajat realisasi sebesar 69,48% dibawah target yang ditetapkan sebesar 80,62%, sedangkan SMA sederajat realisasi sebesar 53,75% diatas target yang ditetapkan sebesar 48,59%.

Pada tahun 2011 untuk realisasi APM SD sederajat sebesar 96,332% dibawah target yang ditetapkan 97,88%, untuk SMP sederajat realisasi APM sebesar 79,55% dibawah target yang ditetapkan sebesar 81,00%, sedangkan SMA sederajat realisasi sebesar 46,67% dibawah target yang ditetapkan 50,00%. Pada tahun 2012 untuk realisasi APM SD sederajat sebesar 91,27% di bawah target yang ditetapkan sebesar 97,98%, untuk SMP sederajat realisasi sebesar 82,23% dibawah target yang ditetapkan 84,00%, sedangkan SMA sederajat realisasi sebesar 59,28% diatas target yang ditetapkan 55,00%, hal ini cukup menggembirakan.

Pada tahun 2013 realisasi APM SD sederajat sebesar 93,16% dibawah target yang ditetapkan sebesar 98,08%, untuk SMP sederajat realisasi sebesar 80,42% dibawah target yang ditetapkan sebesar 87,00%, sedangkan SMA sederajat realisasi sebesar 58,59% dibawah target yang ditetapkan 60,00%. Pada tahun 2014 realisasi APM SD sederajat sebesar 93,76% dibawah target yang ditetapkan sebesar 98,18%, untuk SMP sederajat realisasi sebesar 83,26% dibawah target yang ditetapkan sebesar 91,00%, sedangkan SMA sederajat realisasi sebesar 58,93% dibawah target yang ditetapkan 65,00%.

Pada tahun 2015 realisasi APM SD sederajat sebesar 92,59% dibawah target yang ditetapkan sebesar 98,28%, untuk SMP sederajat realisasi sebesar 80,22% dibawah target yang ditetapkan sebesar 96,00%, sedangkan SMA sederajat realisasi sebesar 54,39% dibawah target yang ditetapkan 70,00%.

Terjadinya penurunan APM di Kabupaten Trenggalek berdasarkan hasil konfirmasi dengan Dinas Pendidikan dan Kebudayaan Kabupaten Trenggalek, dikarenakan adanya jumlah siswa yang menurun misalnya dengan adanya sekolahan yang diregrouping dan juga adanya siswa yang bersekolah di luar kota. Disamping itu pula penurunan APM ini disebabkan dalam penghitungan indikator pendidikan dipengaruhi juga oleh jumlah penduduk yang menjadi pembagi dalam menghitung indikator. Padahal sensus penduduk dilaksanakan setiap 10 tahun sekali. Hal ini jumlah penduduk hanya perkiraan atau estimasi.

9. Angka Partisipasi Kasar (APK)

Angka Partisipasi Kasar (APK), menunjukkan partisipasi penduduk yang sedang mengenyam pendidikan sesuai dengan jenjang pendidikannya. Angka Partisipasi Kasar (APK) merupakan persentase jumlah penduduk yang sedang bersekolah pada suatu jenjang pendidikan (berapapun usianya) terhadap jumlah penduduk usia sekolah yang sesuai dengan jenjang pendidikan tersebut.

APK digunakan untuk mengukur keberhasilan program pembangunan pendidikan yang diselenggarakan dalam rangka memperluas kesempatan bagi penduduk untuk mengenyam pendidikan. APK merupakan indikator yang paling sederhana untuk mengukur daya serap penduduk usia sekolah di masing-masing jenjang pendidikan.

Realisasi APK untuk semua tingkatan (SD sederajat, SMP sederajat dan SMA sederajat) pada tahun 2010-2015 belum sesuai dengan proyeksi yang telah ditetapkan, dimana capaiannya fluktuatif tiap tahunnya, rata-rata di bawah target.

Berdasarkan data capaian APK jika dibandingkan dengan target yang ada di RPJMD dan RKPD, capaian APK tahun 2010 untuk SD sederajat sebesar 113,20% diatas target yang ditetapkan 108,37%, untuk SMP sederajat realisasi sebesar 74,84% dibawah target yang ditetapkan sebesar 105,26%, sedangkan SMA sederajat realisasi sebesar 76,99% diatas target yang ditetapkan sebesar 67,79% hal ini cukup berhasil.

Pada tahun 2011 untuk realisasi APM SD sederajat sebesar 104,88% dibawah target yang ditetapkan 108,50%, untuk SMP sederajat realisasi APM sebesar 103,65% dibawah target yang ditetapkan sebesar 105,50%, sedangkan SMA sederajat realisasi sebesar 68,40% dibawah target yang ditetapkan 69,00%. Pada tahun 2012 untuk realisasi APM SD sederajat sebesar 108,87% di bawah target yang ditetapkan sebesar 108,80%, untuk SMP sederajat realisasi sebesar 103,97% dibawah target yang ditetapkan 105,75%, sedangkan SMA sederajat realisasi sebesar 74,23% diatas target yang ditetapkan 71,00% hal ini cukup berhasil.

Pada tahun 2013 realisasi APM SD sederajat sebesar 102,01% dibawah target yang ditetapkan sebesar 109,00%, untuk SMP sederajat realisasi sebesar 102,09% dibawah target yang ditetapkan sebesar 106,00%, sedangkan SMA sederajat realisasi sebesar 74,07% diatas target yang ditetapkan 73,00% hal ini cukup berhasil. Pada tahun 2014 realisasi APM SD sederajat sebesar 101,06% dibawah target yang ditetapkan sebesar 109,30%, untuk SMP sederajat realisasi sebesar 102,59% dibawah target yang ditetapkan sebesar 106,25%, sedangkan SMA sederajat realisasi sebesar 74,96% dibawah target yang ditetapkan 75,00%.

Pada tahun 2015 realisasi APM SD sederajat sebesar 101,66% dibawah target yang ditetapkan sebesar 109,50%, untuk SMP sederajat realisasi sebesar 101,02% dibawah target yang ditetapkan sebesar 106,50%, sedangkan SMA sederajat realisasi sebesar 75,59% dibawah target yang ditetapkan 78,00%.

Terjadinya penurunan APK di Kabupaten Trenggalek berdasarkan hasil konfirmasi dengan Dinas Pendidikan dan Kebudayaan Kabupaten Trenggalek, dikarenakan adanya jumlah siswa yang menurun misalnya dengan adanya sekolahan yang diregrouping dan juga adanya siswa yang bersekolah di luar kota. Disamping itu pula penurunan APK ini disebabkan dalam penghitungan indikator pendidikan dipengaruhi juga oleh jumlah penduduk yang menjadi pembagi dalam menghitung indikator. Padahal sensus penduduk dilaksanakan setiap 10 tahun sekali. Hal ini jumlah penduduk hanya perkiraan atau estimasi.

10. Angka Partisipasi Sekolah (APS)

Angka Partisipasi Sekolah (APS) merupakan ukuran daya serap lembaga pendidikan terhadap penduduk usia sekolah atau proporsi dari semua anak yang masih sekolah pada suatu kelompok umur tertentu terhadap penduduk dengan kelompok umur yang sesuai. APS merupakan indikator dasar yang digunakan untuk melihat akses penduduk pada fasilitas pendidikan khususnya bagi penduduk usia sekolah. Semakin tinggi Angka Partisipasi Sekolah semakin besar jumlah penduduk yang berkesempatan mengenyam pendidikan. Namun demikian meningkatnya APS tidak selalu dapat diartikan sebagai meningkatnya pemerataan kesempatan masyarakat untuk mengenyam pendidikan.

Dilihat dari realisasi capaian APS Kabupaten Trenggalek tahun 2010-2015 yang masih belum sesuai dengan target yang telah ditetapkan, maka perlu dikaji kembali permasalahan apa yang melatarbelakangi hasil tersebut. Berdasarkan data capaian APS jika dibandingkan dengan target yang ada di RPJMD dan RKPD, capaian APS tahun 2010 untuk usia 7-12 tahun sebesar 100% sesuai target yang ditetapkan 100%, untuk usia 13-15 tahun realisasi sebesar 90,70% diatas target yang ditetapkan sebesar 90,19%, hal ini cukup berhasil.

Pada tahun 2011 untuk realisasi APS usia 7-12 tahun sebesar 103,73% diatas target yang ditetapkan sebesar 100% hal ini cukup berhasil. Sedangkan untuk usia

13-15 tahun realisasi sebesar 93,16% dibawah target yang ditetapkan sebesar 95,00%. Pada tahun 2012 untuk realisasi APS usia 7-12 tahun sebesar 101,01% diatas target yang ditetapkan sebesar 100% hal ini cukup berhasil. Sedangkan untuk usia 13-15 tahun realisasi sebesar 103,27% diatas target yang ditetapkan sebesar 100,00% hal ini juga berhasil melampaui target.

Pada tahun 2013 untuk realisasi APS usia 7-12 tahun sebesar 101,76% diatas target yang ditetapkan sebesar 100% hal ini cukup berhasil. Sedangkan untuk usia 13-15 tahun realisasi sebesar 97,34% dibawah target yang ditetapkan sebesar 100,00%. Pada tahun 2014 untuk realisasi APS usia 7-12 tahun sebesar 99,95% dibawah target yang ditetapkan sebesar 100%. Sedangkan untuk usia 13-15 tahun realisasi sebesar 96,84% dibawah target yang ditetapkan sebesar 100,00%.

Pada tahun 2015 untuk realisasi APS usia 7-12 tahun sebesar 99,43% dibawah target yang ditetapkan sebesar 100%. Sedangkan untuk usia 13-15 tahun realisasi sebesar 97,86% dibawah target yang ditetapkan sebesar 100,00%. Angka Partisipasi Sekolah untuk usia 13-15 (usia SMP sederajat) pada tahun 2013-2015 tidak tercapai seratus persen dikarenakan kesadaran masyarakat untuk menempuh pendidikan di level SMP sederajat masih kurang dan banyak diantara mereka yang merasa sudah cukup berijazah SD sederajat.

Dengan realisasi capaian APS tersebut diatas, maka kedepan Pemerintah Kabupaten Trenggalek perlu mengambil kebijakan yang tepat sebagai bentuk intervensi dalam rangka meningkatkan layanan pendidikan. Kebijakan yang diambil disesuaikan dengan permasalahan/penyebabnya, misal karena masalah kemiskinan, keadaan geografis, atau kondisi lainnya, maka kebijakan yang dapat diambil diantaranya berupa pemberian beasiswa, pembebasan biaya sekolah, Bantuan Operasional Sekolah (BOS), dan lain-lain.

11. Angka Melek Huruf

Angka Melek Huruf merupakan salah satu indikator pembentuk dari Indikator Pembangunan Manusia, khususnya untuk indikator pendidikan atau dimensi pengetahuan pada kemampuan baca tulis. Angka Melek Huruf (AMH) merupakan persentase penduduk yang bisa membaca dan menulis, baik huruf latin dan atau huruf lainnya seperti huruf Arab, Jawa, Kanji dan lain-lain. AMH Kabupaten Trenggalek terus mengalami peningkatan walaupun belum memenuhi sesuai target/proyeksi yang telah ditentukan pada IKU RPJMD Tahun 2010-2015.

Berdasarkan data capaian AMH jika dibandingkan dengan target yang ada di RPJMD dan RKPD, capaian masih di bawah target yang ditetapkan. AMH Kabupaten Trenggalek selama kurun waktu 2010-2014 terus mengalami peningkatan. Tercatat sudah lebih dari 92 persen penduduk Trenggalek bebas dari buta huruf, bahkan angka ini pada tahun 2014 meningkat melebihi 93 persen. Adapun belum mencapai target sesuai RPJMD dan RKPD disebabkan oleh masih adanya masyarakat yang buta huruf, terutama generasi tua yang dulu tidak sekolah atau tidak lulus sekolah dasar. Generasi tua tersebut masih menjadi faktor yang menyebabkan capaian AMH Kabupaten Trenggalek meningkat kurang cepat untuk memenuhi target yang telah ditetapkan. Perlu diketahui untuk capaian Angka Melek Huruf (AMH) tahun 2015 hingga penetapan RKPD Tahun 2017 ini belum bisa diisi dikarenakan masih dalam proses penghitungan di BPS Provinsi (Berdasarkan surat dari BPS Kabupaten Trenggalek Nomor : B.35035.001/BPS/9280/01/2016 yang ditujukan kepada Kepala Bappeda Kabupaten Trenggalek, Perihal data pendukung perencanaan).

12. Angka Harapan Hidup (AHH)

Angka Harapan hidup merupakan perkiraan rata-rata lamanya hidup sejak lahir yang akan dicapai oleh sekelompok penduduk dan jika dikonversikan menjadi indeks kesehatan pada Indeks Pembangunan Manusia (IPM). Angka Harapan Hidup

merupakan salah satu alat untuk mengevaluasi kinerja pemerintah dalam meningkatkan kesejahteraan penduduk pada umumnya, dan meningkatkan derajat kesehatan pada khususnya. Meningkatnya angka harapan hidup secara tidak langsung mengindikasikan terjadinya kenaikan derajat kesehatan masyarakat. Angka Harapan Hidup yang rendah di suatu daerah harus diikuti dengan program pembangunan kesehatan, dan program sosial lainnya termasuk kesehatan lingkungan, kecukupan gizi dan kalori termasuk program pemberantasan kemiskinan.

Derajat kesehatan masyarakat Trenggalek dalam beberapa tahun terakhir mengalami peningkatan yang signifikan. Hal ini dapat diketahui dengan meningkatnya rata-rata panjang usia yang tercermin dalam Angka Harapan Hidup. Angka Harapan Hidup tahun 2010 realisasi mencapai 72,32 tahun, tahun 2011 meningkat menjadi 72,38 tahun, kemudian tahun 2012 meningkat 72,44 tahun dan pada tahun 2013 meningkat pula sebesar 72,49 tahun serta pada tahun 2014 menjadi 72,51 tahun. Walaupun tidak mencapai target namun rata-rata Angka Harapan Hidup menunjukkan peningkatan yang berarti dari tahun 2010-2014.

Namun dibandingkan dengan target dalam RPJMD dan RKPD maka realisasi ini tidak mencapai target yang telah ditentukan. Beberapa hal ini yang menjadi penyebabnya antara lain karena adanya faktor sosial, ekonomi, kesehatan dan pendidikan. Faktor eksternal juga turut mendukung misalnya adanya perubahan iklim dalam setahun sehingga mempengaruhi derajat kesehatan masyarakat yang berimbas pada peningkatan angka harapan hidup. Perlu diketahui hingga saat ini data Angka Harapan Hidup (AHH) untuk tahun 2015 dari BPS Provinsi Jawa Timur belum dipublikasikan karena masih dalam proses penghitungan, sehingga belum bisa disajikan dalam dokumen ini.

13. Angka Kematian Bayi Per 1000 Kelahiran Hidup

Angka Kematian Bayi (AKB) merupakan indikator yang umum digunakan untuk menentukan derajat kesehatan masyarakat, baik pada tatanan provinsi maupun nasional. AKB merujuk pada jumlah bayi yang meninggal pada fase antara kelahiran hingga bayi belum mencapai umur 1 (satu) tahun per 1.000 kelahiran hidup.

Capaian AKB Kabupaten Trenggalek periode tahun 2010-2015 untuk tiap tahunnya menunjukkan penurunan, hal ini menunjukkan kesungguhan Pemerintah Kabupaten Trenggalek dalam upaya menurunkan jumlah kematian bayi per 1.000 kelahiran tiap tahunnya. Dari data yang dihasilkan Dinas Kesehatan Kabupaten Trenggalek, Angka Kematian Bayi per 1000 kelahiran hidup di Trenggalek tahun 2010 menunjukkan angka 9,63, tahun 2011 sebesar 11,83, angka ini terus mengalami penurunan pada tahun 2012 sebesar 7,58, kemudian menurun lagi menjadi 7,24 pada tahun 2013. Selanjutnya pada tahun 2014 naik menjadi sebesar 7,63 tapi masih melampaui target yang ditetapkan. Tahun 2015 menjadi sebesar 7,95 juga melampaui target. Maka daripada itu selama pemerintahan MK target IKU sebagaimana terdapat dalam RPMD dan RKPD dapat terlampaui. Hal ini berarti bahwa Pemerintah Kabupaten Trenggalek telah berhasil menurunkan Angka Kematian Bayi per 1000 kelahiran hidup, ini tidak lepas dari berhasilnya beberapa program yang mengarah pada upaya menurunkan Angka Kematian Bayi per 1000 Kelahiran Hidup.

14. Angka Kematian Ibu Melahirkan Per 100.000 Kelahiran Hidup

Angka Kematian Ibu (AKI) merupakan salah satu indikator untuk melihat derajat kesehatan perempuan. Angka kematian ibu juga merupakan salah satu target yang telah ditentukan dalam tujuan pembangunan millenium yaitu tujuan ke 5 yaitu meningkatkan kesehatan ibu dimana target yang akan dicapai sampai tahun 2015 adalah mengurangi sampai $\frac{3}{4}$ resiko jumlah kematian ibu. Adapun kematian ibu disebabkan oleh perdarahan, tekanan darah yang tinggi saat hamil (eklampsia), infeksi, persalinan macet dan komplikasi keguguran, Keterlambatan pengambilan

keputusan di tingkat keluarga. Ada juga penyebab tidak langsung terjadinya kematian ibu dikarenakan; 1) kondisi masyarakat seperti pendidikan, sosial ekonomi dan budaya, 2) kondisi geografi, 3) keadaan sarana pelayanan yang kurang siap ikut memperberat permasalahan ini. Dari 3 hal tersebut mengakibatkan kondisi yakni terlambat mengambil keputusan, terlambat sampai di tempat pelayanan dan terlambat mendapatkan pertolongan. Disamping itu juga kondisi ibu mengalami 4 T (Terlalu tua, Terlalu muda, Terlalu banyak, Terlalu rapat jarak kelahiran).

Dalam pencapaian penurunan Angka Kematian Ibu (AKI) Melahirkan Per 100.000 Kelahiran Hidup pada periode tahun 2010-2015, Pemerintah Kabupaten Trenggalek telah mengupayakan berbagai hal agar kasus kematian ibu melahirkan terus menurun tiap tahun, namun realisasi menunjukkan nilai yang fluktuatif tiap tahunnya. Adapun realisasi pada tahun 2010 sebesar 93,19, tahun 2011 sebesar 138,59, tahun 2012 sebesar 98,40, tahun 2013 sebesar 103,49, tahun 2014 sebesar 105,98, tahun 2015 sebesar 110,38. Pada tahun 2010 dan 2012 angka kematian ibu memenuhi target (angka kematian ibu menurun) yaitu sebesar 93,19 dari target 103,52 dan 98,40 dari target 103,00.

Tetapi jika dibandingkan dengan target IKU RPJMD dan RKPD maka realisasi pada tahun 2011, 2013, 2014 dan 2015 tidak mencapai target, hal ini disebabkan karena masih adanya ibu melahirkan di usia dibawah 16 tahun, melahirkan pada usia terlalu tua yaitu diatas 35 tahun, perbedaan usia anak terlalu dekat, anak lebih dari 4, tidak mengetahui kelainan saat hamil, pendidikan rendah serta juga disebabkan kondisi ekonomi dan letak geografis yang kurang mendukung.

Sehingga kedepannya diharapkan Pemerintah bersama masyarakat bertanggung jawab untuk menjamin bahwa setiap ibu memiliki akses terhadap pelayanan kesehatan ibu yang berkualitas, mulai dari saat hamil, pertolongan persalinan oleh tenaga kesehatan terlatih dan perawatan pasca persalinan bagi ibu dan bayi, perawatan khusus dan rujukan jika terjadi komplikasi serta akses terhadap keluarga berencana. Di samping itu, pentingnya melakukan intervensi lebih ke hulu yakni kepada kelompok remaja dan dewasa muda dalam upaya percepatan penurunan AKI.

15. Bayi Gizi Buruk

Gizi buruk merupakan suatu keadaan yang dialami balita karena kurangnya asupan nutrisi (protein, kalori dan karbohidrat) atau jumlah nutrisi yang ada masih dibawah standar. Pada anak yang memiliki status gizi buruk biasanya akan terganggu pertumbuhan tubuh secara fisik contohnya anak akan beresiko tumbuh kecil (kerdil), kemudian dalam perkembangan mental anak beresiko mengalami gangguan kontrol emosi dan perasaan.

Kejadian bayi gizi buruk pada IKU RPJMD Tahun 2010-2015 diproyeksikan menurun tiap tahunnya namun realisasi kejadian pada periode tersebut terjadi naik turun. Realisasi persentase Bayi gizi buruk di Kabupaten Trenggalek tahun 2010 sebesar 1,03% dari target 1,53%, tahun 2011 sebesar 1,28% dari target 0,97%, tahun 2012 sebesar 1,17% dari target 0,95%, tahun 2013 sebesar 0,98% dari target 0,94%, tahun 2014 sebesar 0,77% dari target 0,92%, tahun 2015 sebesar 0,73% dari target 0,91%. Namun untuk tahun 2011, 2012, 2013 masih di bawah target, akan tetapi pada tahun 2010, 2014, 2015 persentase bayi gizi buruk menurun sehingga boleh dibilang berhasil melampaui dari target yang ditetapkan. Hal ini dapat diartikan bahwa Pemerintah Kabupaten Trenggalek berhasil menurunkan angka bayi gizi buruk. Hal ini didukung dengan adanya pengadaan makanan yang cukup serta ekonomi, pendidikan dan pekerjaan yang semakin membaik

Upaya yang ditempuh untuk tahun mendatang diharapkan lebih dioptimalkan dalam penanganan bayi gizi buruk, yang dimulai dari penanganan ibu hamil agar kecukupan gizi/nutrisi tercukupi serta perhatian khusus dari keluarga dan harus

adanya kerjasama yang terpadu dan konprehensif antara orang tua dan petugas kesehatan.

16. Peningkatan PDRB Per Kapita ADHB

Peningkatan PDRB per-kapita Kabupaten Trenggalek diproyeksikan terus meningkat tiap tahunnya pada IKU RPJMD Kabupaten Trenggalek Tahun 2010-2015, tetapi realisasinya tidak sesuai, terjadi fluktuatif capaian. Hal ini dipengaruhi capaian indikator ekonomi makro lainnya, ketika terjadi perlambatan pertumbuhan ekonomi maka juga akan mempengaruhi besaran nilai dari PDRB per-kapita.

Perlu diketahui berdasarkan publikasi BPS Kabupaten Trenggalek untuk PDRB per kapita menggunakan metode baru tahun dasar 2010 diperoleh hasil bahwa pada tahun 2011-2015 PDRB per kapita ADHB Kabupaten Trenggalek yakni; tahun 2011 sebesar Rp. 13,18 juta, tahun 2012 sebesar Rp. 14,62 juta, tahun 2013 sebesar Rp. 16,09 juta, tahun 2014 sebesar Rp. 17,93 juta dan pada tahun 2015 mencapai Rp. 19,95 juta. Dari data tersebut menunjukkan, PDRB per kapita ADHB mengalami peningkatan selama lima tahun, sehingga secara umum kesejahteraan masyarakat Trenggalek semakin membaik. Akan tetapi jika dikaitkan dengan target tersebut di atas masih berada dibawah hal ini disebabkan karena dalam penentuan target cenderung terlalu optimis.

Dengan adanya upaya-upaya dari pemerintah dalam memperbaiki dan meningkatkan perekonomian masyarakat maka di harapkan akan berimbas secara signifikan terhadap kesejahteraan masyarakat yang salah satunya ditunjukkan peningkatan PDRB per-kapita yang selalu meningkat setiap tahunnya.

2.3 PERMASALAHAN PEMBANGUNAN DAERAH

Potensi permasalahan pembangunan daerah pada umumnya timbul dari kekuatan yang belum didayagunakan secara optimal, kelemahan yang tidak diatasi, peluang yang tidak dimanfaatkan, dan ancaman yang tidak diantisipasi. Permasalahan Pembangunan Kabupaten Trenggalek diidentifikasi berdasarkan interaksi dan dinamika perkembangan berbagai sektor yang terjadi baik pada skala lokal kota, regional maupun global.

Isu strategis dan permasalahan mendesak dalam RKP Kabupaten Trenggalek 2017 adalah hasil kesimpulan terhadap isu-isu dan permasalahan-permasalahan yang dihimpun dari penjarangan aspirasi masyarakat mulai dari Musrenbang Desa/Kelurahan, Kecamatan, Forum SKPD, dan Musrenbang Kabupaten serta keterkaitannya dengan isu strategis dan permasalahan tingkat provinsi dan tingkat nasional. Adapun permasalahan daerah yang diuraikan berdasarkan Urusan Pemerintahan adalah sebagaimana berikut :

A. Urusan Pemerintahan Wajib Yang Tidak Berkaitan Dengan Pelayanan Dasar

1. Pendidikan

- Masih kurangnya sarana dan prasarana Pendidikan Anak Usia Dini (PAUD), pendidikan dasar dan menengah;
- Belum semua tenaga pendidik dan tenaga kependidikan memiliki sertifikat;
- Penyebaran tenaga pendidik masih belum merata khususnya untuk daerah pegunungan;
- Masih rendahnya APK di tingkat pendidikan menengah;
- Masih rendahnya angka melanjutkan/angka transisi dari SMP/MTs ke SMA/SMK/MA;
- Masih ada tenaga pendidik yang kompetensinya belum sesuai dengan mata

pelajaran produktif pada sekolah kejuruan;

- Rendahnya kesejahteraan Guru Tidak Tetap (GTT) dan Pegawai Tidak Tetap (PTT) di tingkat PAUD, Pendidikan Dasar dan Pendidikan Menengah; dan
 - Belum dilaksanakannya pendidikan keorangtuaan/pendidikan keluarga sebagai implementasi kebijakan nasional.
2. Kesehatan
- Masih kurangnya SDM kesehatan (dokter spesialis, dokter umum, dokter gigi, dokter gigi spesialis, apoteker, rekam medik, analis, keperawatan dan non medis lainnya);
 - Status Tanah yang ditempati Puskesmas (6 buah), Pustu (60 buah) dan Ponkesdes (81 buah) belum milik PEMDA;
 - 10 Gedung Puskesmas, 61 Gedung Pustu dan 72 Gedung Poskesdes perlu direhab/dibangun baru;
 - Belum Semua Puskesmas mempunyai peralatan medis/non medis sesuai standart Permenkes No. 75 Tahun 2014 Tentang Puskesmas;
 - Belum mempunyai mobil promosi kesehatan dan mobil distribusi vaksin di dinas kesehatan;
 - Penyakit Demam Berdarah Dengue (DBD) masih endemis;
 - Penyakit HIV/AIDS cenderung meningkat;
 - Belum semua desa menjadi desa cakupan Universal Child Immunisation (UCI);
 - Belum semua desa Open Defecation Free (ODF);
 - Masih tingginya angka kematian ibu;
 - Masih tingginya angka kesakitan penyakit menular dan tidak menular;
 - Masih rendahnya kesadaran masyarakat dalam berperilaku hidup sehat;
 - BBLR (Berat Bayi Lahir Rendah) dan cacat bawaan merupakan faktor penyebab terbesar angka kematian bayi;
 - Masih ditemukannya kasus balita gizi buruk;
 - Angka Kematian Kasar / Gross Death Rate (GDR) di Rumah Sakit masih di atas standar;
 - Angka Kematian Murni / Net Death Rate (NDR) di Rumah Sakit masih di atas standar; dan
 - Masih kurangnya sarana, prasarana dan peralatan kesehatan.
3. Pekerjaan Umum dan Penataan Ruang
- Kualitas layanan jalan dan jembatan Kabupaten belum optimal;
 - Kurangnya konektivitas layanan jalan dan jembatan di wilayah strategis;
 - Belum optimalnya database jalan, jembatan dan jaringan irigasi;
 - Belum optimalnya jaringan irigasi dan layanan sarana prasarana sumber daya air;
 - Belum optimalnya kelembagaan pengelola irigasi;
 - Belum optimalnya sarana prasarana pekerjaan umum;
 - Belum optimalnya pengelolaan dan pengembangan SPAM;
 - Belum tersedianya database keciptakaryaan;
 - Belum optimalnya sistem dan pengelolaan persampahan;
 - Belum optimalnya layanan sistem air limbah permukiman;
 - Belum optimalnya penyediaan drainase perkotaan;
 - Belum optimalnya penyelenggaraan bangunan gedung;
 - Belum optimalnya penyelenggaraan penataan bangunan dan lingkungan;
 - Belum optimalnya penyelenggaraan penataan ruang; dan
 - Belum optimalnya pemanfaatan lahan untuk RTH.
4. Perumahan Rakyat dan Kawasan Permukiman
- Belum optimalnya penyediaan rumah layak huni dan terjangkau bagi Masyarakat Berpenghasilan Rendah (MBR);

- Masih banyaknya Rumah Tidak Layak Huni (RTLH) bagi Masyarakat Berpenghasilan Rendah (MBR);
 - Belum optimalnya penanganan kawasan kumuh; dan
 - Belum optimalnya prasarana sarana dan utilitas umum (PSU) permukiman.
5. Ketentraman, Ketertiban Umum dan Perlindungan Masyarakat
- Belum optimalnya kesadaran masyarakat akan nilai-nilai luhur bangsa, pemahaman wawasan kebangsaan dan bela negara;
 - Masih tingginya kasus penyalahgunaan Narkoba;
 - Belum optimalnya koordinasi dan konsultasi antar pihak terkait dalam penanganan keamanan dan ketertiban;
 - Masih lemahnya penegakan supremasi hukum, rendahnya kesadaran hukum pada masyarakat dan kurangnya perhatian terhadap kelompok masyarakat yang rentan akan pelanggaran HAM;
 - Belum adanya sekretariat Penyidik Pegawai Negeri Sipil (PPNS);
 - Masih kurangnya jumlah dan kompetensi SDM anggota Satpol PP;
 - Belum semua anggota Satpol PP dan Linmas bersertifikat Pelatihan;
 - Belum optimalnya koordinasi lintas sektor dalam penanganan bencana;
 - Belum terbentuknya Wilayah Manajemen Kebakaran (WMK);
 - Masih kurangnya sarana, prasarana penanggulangan bencana dan kebakaran;
 - Masih kurangnya kesadaran masyarakat tentang penyelenggaraan penanggulangan bencana; dan
 - Masih kurangnya jumlah dan kompetensi SDM dalam penanggulangan bencana dan kebakaran.
6. Sosial
- Masih tingginya angka kemiskinan karena ketidakmampuan mengakses sumber-sumber ekonomi sebagai akibat rendahnya kualitas SDM, faktor ketunaan/disabilitas, maupun faktor geografis (terisolir);
 - Keberadaan anak terlantar, baik dari keluarga fakir miskin, dilalaikan oleh orang tuanya maupun tidak mampu mencukupi kebutuhan dasarnya, termasuk penghuni panti asuhan / LKSA (Lembaga Kesejahteraan Sosial Anak) yang memerlukan pelayanan dan perlindungan;
 - Tingginya tingkat kerentanan sosial keluarga sebagai akibat faktor ekonomi yang tercermin pada jumlah peserta PKH;
 - Data fakir miskin yang belum valid;
 - Seiring bertambahnya angka harapan hidup, jumlah lanjut usia semakin meningkat. Sehingga memerlukan penanganan, utamanya lansia terlantar;
 - Kondisi topografi dan geografi yang berbukit dan terletak di pesisir selatan menyebabkan Kabupaten Trenggalek rawan bencana;
 - Keberadaan 5 jenis PMKS jalanan yang terdiri dari: pengemis, anak jalanan, wanita tuna susila (termasuk eks WTS), gelandangan dan penderita psikotik;
 - Masih banyak jumlah korban pasung, penderita psikotik dan penyandang cacat yang tidak mampu mengakses pelayanan kesehatan dan pelayanan sosial;
 - Masih banyak penyandang disabilitas yang belum mampu menjalankan fungsi ekonomi dan sosial;
 - Semakin berkurangnya peran serta masyarakat dan dunia usaha terhadap usaha kesejahteraan sosial, serta terbatasnya kapasitas dan kualitas Potensi Sumber Kesejahteraan Sosial (PSKS); dan
 - Semakin berkurangnya penanaman nilai-nilai kepahlawanan dan kesetiakawanan sosial pada masyarakat.

B. Urusan Pemerintahan Wajib Yang Tidak Berkaitan Dengan Pelayanan Dasar

1. Tenaga Kerja
 - Produktivitas dan kualitas pencari kerja yang masih rendah;
 - Tingkat pengangguran terbuka masih cukup tinggi karena kesenjangan jumlah angkatan kerja dengan lapangan kerja yang tersedia;
 - Penempatan TKI masih didominasi oleh TKI informal (asisten rumah tangga);
 - Perluasan kesempatan kerja masih didominasi oleh sektor informal; dan
 - Di bidang Hubungan Industrial, masih banyak pekerja yang belum dimasukkan dalam program Jamsostek (BPJS Ketenagakerjaan), serta masih banyak yang belum memiliki sarana hubungan industrial.
2. Pemberdayaan Perempuan dan Perlindungan Anak
 - Masih rendahnya Indeks Pembangunan Gender;
 - Masih rendahnya Indeks Pemberdayaan Gender;
 - Lembaga Pengarusutamaan Gender belum aktif;
 - Masih rendahnya partisipasi perempuan di lembaga pemerintahan;
 - Masih terdapat perempuan buta huruf;
 - Belum optimalnya layanan perlindungan perempuan dan anak korban kekerasan;
 - Belum optimalnya pemenuhan hak anak; dan
 - Organisasi Perempuan Belum Dilakukan.
3. Pangan
 - Masih belum berimbang pola konsumsi masyarakat (skor PPH 87,89 dari target nasional sebesar 90);
 - Masih kurangnya ketersediaan pangan untuk beberapa komoditas yaitu telur dan ikan;
 - Masih rendahnya mutu dan keamanan pangan;
 - Masih tingginya ketergantungan terhadap bahan pangan beras;
 - Masih rendahnya keanekaragaman pangan dan gizi;
 - Produksi tanaman pangan utama rentan bencana; dan
 - Belum optimalnya pemanfaatan lahan pekarangan (karang kitri)
4. Pertanahan
 - Masih terkendalanya pembebasan lahan bagi pembangunan untuk kepentingan umum;
 - Masih adanya lahan pemerintah daerah yang belum disertifikasi; dan
 - Banyaknya fasilitas umum yang berdiri di atas tanah yang belum bersertifikat atas nama pemerintah daerah.
5. Lingkungan Hidup
 - Masih rendahnya kesadaran masyarakat dan pelaku usaha terhadap pengelolaan lingkungan hidup;
 - Belum optimalnya penguatan kapasitas kelembagaan dan SDM lingkungan hidup;
 - Belum optimalnya pengawasan pentaatan serta penegakan hukum terhadap pengelolaan lingkungan hidup kepada pelaku usaha;
 - Belum optimalnya pengelolaan dan pemantauan dampak lingkungan untuk kegiatan yang dilakukan instansi pemerintah;
 - Minimnya upaya pengendalian pencemaran lingkungan dari kegiatan usaha skala kecil;
 - Belum optimalnya pemantauan kualitas lingkungan hidup (air, udara, dan lahan) sehingga tidak cukup tersedianya data dan informasi lingkungan hidup;

- Banyaknya sumber mata air yang berkurang debitnya maupun yang mati pada musim kemarau;
 - Belum optimalnya penanggulangan dan pemulihan kerusakan lingkungan hidup;
 - Belum optimalnya konservasi keanekaragaman hayati; dan
 - Belum optimalnya rehabilitasi lahan kritis.
6. Administrasi Kependudukan dan Pencatatan Sipil
- Belum tertibnya administrasi kependudukan dan pencatatan sipil.
7. Pemberdayaan Masyarakat dan Desa
- Belum optimalnya Lembaga Kemasyarakatan (LK);
 - Belum adanya Basis Data Terpadu Desa/Sistem Informasi Desa (SID);
 - Belum optimalnya Badan Usaha Milik Desa (BUMDes) dan Lembaga Keuangan Mikro (LKM);
 - Belum optimalnya pengelolaan pasar desa;
 - Minimnya Kapasitas Aparatur Pemerintah Desa dalam memahami dan mengaplikasikan regulasi tentang Desa;
 - Belum optimalnya pelaksanaan fasilitasi pendampingan penyelenggaraan pemerintahan dan pembangunan di desa; dan
 - Belum optimalnya pemanfaatan Sumber Daya Alam dan potensi desa; dan
 - Kelompok calon penerima hibah/bantuan banyak yang belum berbadan hukum.
8. Pengendalian Penduduk dan Keluarga Berencana
- Masih belum terpadunya kebijakan pembangunan kependudukan;
 - Masih tinggi tingkat kelahiran;
 - Masih tinggi pernikahan di usia dini;
 - Masih rendahnya kesadaran tentang kesehatan reproduksi;
 - Masih rendahnya partisipasi ber-KB;
 - Masih tingginya Unmetneed (kebutuhan KB yang tidak terpenuhi);
 - Masih rendahnya keluarga yang mempunyai balita ikut Bina Keluarga Balita (BKB);
 - Masih rendahnya keluarga yang mempunyai remaja ikut Bina Keluarga Remaja (BKR);
 - Masih rendahnya keluarga yang mempunyai lansia ikut Bina Keluarga Lansia (BKL); dan
 - Masih rendahnya semua keluarga ikut dalam Usaha Peningkatan Pendapatan Keluarga Sejahtera (UPPKS).
9. Perhubungan
- Belum optimalnya sarana dan prasarana perhubungan;
 - Belum optimalnya peningkatan Sumber Daya Manusia (SDM) Bidang Perhubungan;
 - Kurangnya layanan transportasi; dan
 - Kurang optimalnya uji berkala kendaraan bermotor.
10. Komunikasi Dan Informatika
- Belum optimalnya sarana dan prasarana Komunikasi dan Informatika (Kominfo);
 - Belum optimalnya pemanfaatan teknologi informasi dalam pelayanan informasi kepada masyarakat;
 - Belum optimalnya sosialisasi program-program pembangunan daerah yang disampaikan kepada masyarakat melalui media informasi dan publikasi; dan
 - Kurangnya jumlah SDM yang menguasai bidang Teknologi Informasi untuk mendukung implementasi e-gov

11. Koperasi, Usaha Kecil dan Menengah
 - Masih rendahnya jumlah koperasi aktif;
 - Masih rendahnya jumlah koperasi sehat;
 - Masih rendahnya kualitas SDM dan kelembagaan koperasi serta pemahaman masyarakat terhadap peraturan perundang-undangan perkoperasian;
 - Masih kurangnya validitas data koperasi dan UMKM termasuk penerapan IT;
 - Masih kurangnya pembinaan dan pengawasan terhadap koperasi;
 - Masih banyaknya aktivitas sumber pembiayaan non formal;
 - Masih rendahnya akses pemasaran produk Koperasi dan UMKM;
 - Masih tingginya jumlah usaha informal;
 - Kurangnya kesiapan pelaku koperasi dan UMKM dalam menghadapi pasar bebas ASEAN (MEA);
 - Masih sulitnya akses permodalan bagi koperasi dan UMKM;
 - Masih kurangnya kemitraan koperasi dan UMKM;
 - Masih rendahnya kualitas SDM dan kelembagaan UMKM; dan
 - Belum optimalnya konektivitas antara koperasi dan UMKM dengan sektor Pariwisata.
12. Penanaman Modal
 - Masih rendahnya investasi oleh pihak swasta;
 - Pelayanan perijinan dirasakan masih terlalu panjang;
 - Kurangnya pemahaman masyarakat umum tentang persyaratan dan pelayanan perizinan yang diinginkan; dan
 - Masih rendahnya kontribusi dunia usaha dalam pembiayaan pembangunan melalui CSR.
13. Kepemudaan dan Olahraga
 - Masih rendahnya life-skill pemuda dan menurunnya jiwa nasionalisme pemuda;
 - Minimnya kegiatan kepemudaan untuk mengeksplorasi kreatifitas dan eksistensi pemuda;
 - Masih kurangnya sarana prasarana olahraga;
 - Masih rendahnya prestasi atlet di tingkat regional, nasional, dan internasional; dan
 - Masih rendahnya cakupan cabang olahraga yang berprestasi
14. Statistik
 - Belum optimalnya Pusat Data Pembangunan Daerah; dan
 - Minimnya ketersediaan data untuk perencanaan pembangunan daerah.
15. Persandian
 - Belum semua Perangkat Daerah mempunyai mesin faximile; dan
 - Kualitas dan kuantitas SDM Persandian belum memadai.
16. Kebudayaan
 - Masih rendahnya pelestarian dan aktualisasi nilai budaya dalam rangka penyelamatan aset budaya;
 - Masih rendahnya pembinaan, pengembangan, dan pemanfaatan seni/budaya daerah;
 - Masih rendahnya kompetensi SDM kebudayaan; dan
 - Masih minimnya sarana dan prasarana kebudayaan.
17. Perpustakaan
 - Rendahnya minat baca dan kunjungan masyarakat ke perpustakaan;
 - Terbatasnya kuantitas dan kualitas SDM pengelola perpustakaan; dan
 - Kurangnya sarana prasarana perpustakaan yang memadai.

18. Kearsipan
 - Masih rendahnya cakupan SKPD yang melakukan pengelolaan arsip secara baku; dan
 - Terbatasnya kuantitas dan kualitas SDM kearsipan.

C. Urusan Pemerintahan Pilihan

1. Kelautan Dan Perikanan
 - Belum optimalnya penangkapan ikan lepas pantai;
 - Masih rendahnya produksi perikanan;
 - Masih rendahnya kualitas ikan hasil tangkapan dan budidaya; Masih rendahnya mutu, keamanan dan daya saing produk olahan perikanan;
 - Masih rendahnya kualitas SDM dan kapasitas kelembagaan pelaku usaha perikanan;
 - Masih adanya pelanggaran dalam pemanfaatan sumberdaya kelautan dan perikanan;
 - Masih rendahnya kesadaran pelaku usaha perikanan untuk pengurusan legalitas dan ijin usaha;
 - Masih kurangnya sarana dan prasarana kelautan dan perikanan;
 - Masih belum optimalnya fungsi dan retribusi Tempat Pelelangan Ikan (TPI);
 - Masih rendahnya tingkat konsumsi ikan; dan
 - Masih kurangnya luasan vegetasi pesisir dalam kondisi baik.
2. Pariwisata
 - Kurang memadainya infrastruktur menuju dan di lokasi obyek wisata;
 - Kurangnya sarana prasarana pendukung obyek wisata, daya tarik wisata, informasi, promosi dan investasi wisata;
 - Masih rendahnya kompetensi SDM pelaku wisata; dan
 - Belum adanya sinkronisasi dan sinergi diantara pemangku kepentingan di sektor pariwisata.
3. Pertanian
 - Masih kurangnya sarana produksi pertanian (meliputi benih, pupuk, obat-obatan pertanian, dan alsintan);
 - Masih kurangnya infrastruktur pertanian meliputi :
 - JITUT (Jaringan Irigasi Tingkat Usaha Tani)
 - JUT (Jalan Usaha Tani) dan JAPROD (Jalan Produksi)
 - Pengembangan sumber air untuk pertanian (Dam parit, embung, irigasi air tanah, irigasi air permukaan, dll).
 - Semakin banyaknya alih fungsi lahan pertanian;
 - Masih rendahnya kualitas SDM dan kapasitas kelembagaan petani;
 - Masih tingginya ketergantungan petani terhadap pupuk anorganik dan pestisida;
 - Terjadinya gangguan OPT (Organisme Pengganggu Tanaman) dan perubahan iklim;
 - Masih rendahnya produksi pertanian di kawasan agropolitan;
 - Masih kurang tersedianya bibit unggul ternak;
 - Belum optimalnya upaya peningkatan populasi ternak (Inseminasi buatan, penanganan gangguan reproduksi dan pengendalian pematangan betina produktif);
 - Masih kurangnya sarana prasarana peternakan (produksi ternak, pengolahan hasil produksi ternak dan obat-obatan);
 - Masih rendahnya kualitas dan kuantitas produksi pakan ternak;
 - Belum optimalnya pelestarian dan pengembangan populasi plasma nutfah

- “sapi galekan”;
- Kurang optimalnya penanganan penyakit PHMS (Penyakit Hewan Menular Strategis) dan Zoonosis;
 - Masih kurangnya perlindungan masyarakat dari segi Kesehatan Masyarakat Veteriner;
 - Masih rendahnya kualitas SDM peternak;
 - Kurangnya sarana prasarana pemasaran hasil peternakan yang representatif dan strategis; dan
 - Belum optimalnya pengolahan dan promosi hasil produksi peternakan.
4. Kehutanan
- Belum optimalnya penanganan lahan kritis;
 - Belum memadainya kondisi bangunan konservasi tanah dan air ;
 - Masih banyak terjadi konflik tenurial antara warga dengan pihak Perhutani;
 - Rumitnya pengurusan ijin penggunaan kawasan hutan;
 - Belum dikelolanya Hasil Hutan Bukan Kayu (HHBK) secara optimal;
 - Tata niaga usaha kehutanan yang belum tertata dengan baik; dan
 - Belum optimalnya pengelolaan hutan kota.
5. Energi dan Sumber Daya Mineral
- Berdasarkan Undang-Undang No. 23 Tahun 2014 Tentang Pemerintahan Daerah, urusan energi dan sumber daya mineral menjadi kewenangan konkuren dari Pemerintah Provinsi Jawa Timur dan Pemerintah Pusat; dan
 - Belum optimalnya pemanfaatan energi alternatif dan terbarukan (Renewable Energy).
6. Perdagangan
- Tidak stabilnya harga komoditas pertanian;
 - Masih kurang memadainya sarana dan prasarana pasar;
 - Masih rendahnya akses pemasaran produk lokal di pasar regional, nasional dan internasional;
 - Masih rendahnya kesadaran pemilik UTTP (Ukur, Takar, Timbang dan Perlengkapannya) dalam menera ulang peralatannya;
 - Belum tersedianya sarana dan prasarana yang mendukung pendirian UPT Kemetrolagian;
 - Masih kurangnya pengawasan terhadap peredaran barang;
 - Belum adanya lahan khusus untuk menampung Pedagang Kaki Lima (PKL); dan
 - Belum optimalnya pengaturan keberadaan toko modern berjaringan.
7. Perindustrian
- Masih kurangnya industri berbasis pertanian (agro industri);
 - Masih banyaknya industri non formal (belum berijin);
 - Kurangnya validitas data IKM formal dan non formal;
 - Masih rendahnya daya saing Industri Kecil Menengah (IKM);
 - Masih rendahnya kualitas SDM IKM;
 - Rendahnya sarana dan prasarana IKM;
 - Masih rendahnya akses pemasaran produk IKM;
 - Masih rendahnya akses permodalan pada IKM; dan
 - Belum optimalnya konektivitas antara IKM dengan sektor Pariwisata.
8. Transmigrasi
- Minimnya kuota transmigrasi dari Pusat;
 - Masih ditemukan kendala terkait kesiapan daerah penempatan transmigrasi yang menyebabkan keterlambatan keberangkatan transmigran;
 - Rendahnya kualitas SDM calon transmigran; dan
 - Kurangnya informasi potensi lokasi transmigrasi yang akan dituju.

D. Fungsi Penunjang Urusan Pemerintahan Yang Menjadi Kewenangan Daerah

1. Perencanaan
 - Kurangnya komitmen terhadap konsistensi perencanaan dan penganggaran;
 - Ketersediaan data/informasi perencanaan belum optimal dan belum valid;
 - Masih lemahnya sistem pengendalian dan evaluasi terhadap perencanaan dan pelaksanaan kegiatan pembangunan; dan
 - Keterbatasan SDM perencana baik dari segi jumlah, kompetensi dan kualitas.
2. Keuangan
 - Opini BPK terhadap Laporan Keuangan Pemerintah Daerah masih Wajar Dengan Pengecualian (WDP);
 - Belum optimalnya pelaksanaan validasi aset/ Barang Milik Daerah (BMD);
 - Belum optimalnya pemungutan pendapatan atas pemanfaatan Barang Milik Daerah (BMD);
 - Kurangnya SDM fungsional dalam pemungutan pajak-pajak daerah (penilai, pemeriksa, penyuluh, juru sita pajak daerah); dan
 - Implementasi Perda yang berkenaan dengan PAD belum optimal.
3. Kepegawaian serta Pendidikan dan Pelatihan
 - Pendistribusian dan penataan pegawai belum sesuai dengan kompetensi, hasil analisis jabatan dan kebutuhan;
 - Belum optimalnya penilaian kinerja PNS secara obyektif;
 - Kurangnya pemahaman terhadap regulasi di bidang kepegawaian;
 - Pelaksanaan pendidikan dan pelatihan bagi aparatur belum optimal dan masih belum sesuai dengan Analisa Kebutuhan Diklat (AKD);
 - Pelaksanaan pendidikan dan pelatihan bagi masyarakat belum optimal; dan
 - Kurang optimalnya pengelolaan sistem informasi kepegawaian.
4. Penelitian dan Pengembangan
 - Pelaksanaan kegiatan penelitian dan pengkajian masih belum berjalan optimal; dan
 - Akses dan link kerja sama pengembangan penelitian antar stakeholders masih kurang.
5. Fungsi Lain sesuai Dengan Ketentuan Perundang-undangan Sekretariat Daerah
 - Rendahnya penilaian LAKIP;
 - Belum seluruh SKPD menerapkan Standar Pelayanan (SP) dan Standar Operasional Prosedur (SOP);
 - Kurangnya kapasitas kelembagaan pemerintah daerah;
 - Belum optimalnya penerapan Budaya Kerja dilingkungan pemerintah daerah;
 - Sistem Jaringan Dokumentasi dan Informasi Produk Hukum belum optimal;
 - Belum optimalnya sarana dan prasarana lembaga penyiaran publik lokal;
 - Kurangnya kapasitas dan kapabilitas SDM, sarana prasarana penunjang fungsi kehumasan dan keprotokolan;
 - Belum ada wadah yang sesuai untuk menangani pengaduan masyarakat terhadap pelayanan publik;
 - Munculnya aliran-aliran keagamaan baru di masyarakat;
 - Belum optimalnya kapasitas dan kapabilitas SDM, sarana dan prasarana penunjang Unit Layanan Pengadaan (ULP);
 - Tata kelola pemerintahan belum maksimal;

- Belum optimalnya pendistribusian Beras Miskin (Raskin) / Beras Sejahtera (Rastra); dan
- Kurang tepatnya waktu pendistribusian pupuk bersubsidi.

Sekretariat DPRD

- Belum optimalnya kapasitas Lembaga Perwakilan Rakyat Daerah dan Sekretariat DPRD.

Inspektorat

- Keterbatasan sumberdaya Aparatur Pengawas Internal Pemerintah (APIP);
- Belum optimalnya implementasi Sistem Pengendalian Intern Pemerintah (SPIP); dan
- Belum optimalnya implementasi sistem pengawasan dan evaluasi penyelenggaraan pemerintahan desa.

Kecamatan

- Keterbatasan aparatur tingkat kecamatan dari segi kompetensi sebagai pelaksana pelayanan serta sebagai pendamping penyelenggaraan pemerintahan dan pembangunan di desa;
- Penyelenggaraan Administrasi Terpadu Kecamatan (PATEN) belum optimal;
- Belum semua kecamatan memiliki sarana dan prasarana yang memadai;
- dan

BAB III

RANCANGAN KERANGKA EKONOMI DAERAH DAN KEBIJAKAN KEUANGAN DAERAH

3.1 ARAH KEBIJAKAN EKONOMI DAERAH

Sebagaimana dinyatakan dalam Rencana Pembangunan Jangka Menengah (RPJMN) Tahun 2015-2019 bahwa dalam periode tahun 2015-2019 untuk mewujudkan ekonomi yang lebih mandiri dan mendorong bangsa Indonesia ke arah yang lebih maju dan sejahtera, diperlukan pertumbuhan ekonomi yang cukup tinggi. Untuk mencapai pertumbuhan yang cukup tinggi, perlu diupayakan langkah-langkah yang sungguh-sungguh dalam mendorong investasi, ekspor, konsumsi, maupun pengeluaran pemerintah.

Hal tersebut seiring dengan pembangunan tahap ketiga (2015-2019) pada Rencana Pembangunan Jangka Panjang Daerah (RPJPD) Kabupaten Trenggalek tahun 2005-2025 yang ditujukan untuk lebih memantapkan pembangunan secara menyeluruh di berbagai bidang dengan menekankan pencapaian daya saing kompetitif perekonomian berlandaskan keunggulan sumber daya alam dan sumber daya manusia berkualitas serta kemampuan ilmu dan teknologi yang terus meningkat.

Sedangkan guna menjamin keberlanjutan arah pembangunan, arah kebijakan ekonomi Kabupaten Trenggalek Tahun 2017 harus sejalan dengan kebijakan ekonomi Nasional dan Provinsi Jawa Timur tahun 2017. Dimana pada tahun 2017 pemerintah dalam pengalokasian anggaran berorientasi manfaat untuk rakyat dan berorientasi pada prioritas untuk mencapai tujuan pembangunan nasional, tidak berdasarkan money follow function, tetapi money follow program prioritas sehingga tidak semua tugas dan fungsi dari kementerian/lembaga harus dibiayai secara merata serta dalam pelaksanaan pembangunan melalui pendekatan holistik, tematik, terintegrasi dan spasial. Selain itu kebijakan lintas sektor sangat diperlukan untuk menciptakan iklim investasi dan iklim usaha yang lebih kondusif, antara lain melalui :

- 1) Peningkatan ketersediaan infrastruktur pendukung, terutama energi, jalan, dan pelabuhan;
- 2) Penyederhanaan prosedur perijinan, termasuk pengurangan jumlah waktu, prosedur dan biaya perijinan di pusat dan daerah;
- 3) Transparansi proses perijinan secara konsisten dan menyeluruh di pusat dan daerah;
- 4) Penerapan standar pelayanan PTSP di seluruh Indonesia dan pelimpahan kewenangan perijinan;
- 5) Optimalisasi layanan PTSP-Nasional melalui pengembangan sistem layanan dan informasi PTSP seluruh Indonesia berbasis elektronik secara terintegrasi;
- 6) Harmonisasi dan sinkronisasi peraturan tingkat pusat dan daerah.

3.1.1 Kondisi Ekonomi Daerah Tahun 2015 dan Perkiraan Tahun 2016

Perkembangan kondisi ekonomi daerah dapat dilihat dari indikator ekonomi makro dan perekonomian daerah yang tidak dapat terlepas dari pengaruh perekonomian regional, perekonomian nasional dan perekonomian global serta faktor-faktor perekonomian yang mempengaruhinya.

Sebagian dari faktor perekonomian tersebut ada yang tidak dapat dikendalikan oleh daerah seperti kebijakan pemerintah pusat menyangkut sektor moneter maupun sektor riil serta pengaruh perekonomian global seperti pengaruh naik turunnya harga minyak dunia, nilai tukar mata uang asing dan pengaruh krisis keuangan global yang berdampak pada meningkatnya pemutusan hubungan kerja dan kelesuan pasar ekspor.

Adapun perkiraan keadaan indikator ekonomi makro di Kabupaten Trenggalek hingga tahun 2016 sebagai berikut :

Laju Pertumbuhan Ekonomi (LPE)

Dari capaian PDRB ADHK Kabupaten Trenggalek dapat diketahui laju pertumbuhan ekonomi Kabupaten Trenggalek yang juga selalu menunjukkan laju pertumbuhan yang positif dari tahun 2013-2016, namun besaran dari laju pertumbuhan ekonomi tersebut tidak selalu meningkat tiap tahunnya. Capaian LPE tahun 2015 sebesar 5,12% dan tahun 2016 ditargetkan naik menjadi 5,25%.

Dengan situasi ekonomi global yang belum pulih sepenuhnya, terutama dengan lesunya harga minyak dunia serta dengan melihat dan mempertimbangkan trend LPE yang terus menurun baik nasional maupun provinsi, maka keberadaan pemimpin daerah yang baru menargetkan peningkatan LPE namun dalam batas yang moderat sehingga masih dimungkinkan untuk dicapai tetapi utamanya dengan mendorong pengelolaan sektor-sektor yang ada secara lebih optimal.

Realisasi dan proyeksi laju pertumbuhan ekonomi Kabupaten Trenggalek tahun 2013-2016 sebagaimana disajikan grafik berikut :

Grafik 3.1
Realisasi dan Proyeksi Laju Pertumbuhan Ekonomi
Kabupaten Trenggalek Tahun 2013-2016



Sumber : BPS Kab. Trenggalek dan Nota Kesepakatan Kebijakan Umum Program Pembangunan Jangka Menengah Kab. Trenggalek Tahun 2016-2021

*) Data Sangat Sementara

**) Proyeksi (data diolah)

Produk Domestik Regional Bruto (PDRB)

PDRB Kabupaten Trenggalek baik Atas Dasar Harga Berlaku (ADHB) maupun Atas Dasar Harga Konstan (ADHK) selalu menunjukkan peningkatan setiap tahunnya. Dalam peningkatan ini, PDRB ADHB menggambarkan dua aspek, yakni perkembangan produksi riil dan perkembangan harga atau inflasi, sedangkan PDRB ADHK adalah untuk mengetahui pertumbuhan riil yang sudah terbebas dari unsur kenaikan harga.

PDRB ADHB Kabupaten Trenggalek pada tahun 2013 sebesar 11,004 triliun rupiah, mengalami perkembangan sebesar 24,94% atau menjadi 13,748 triliun rupiah pada tahun 2015 dan diperkirakan meningkat kembali di tahun 2016 menjadi 15,098 triliun rupiah. Hal ini menunjukkan bahwa kemampuan sumber daya ekonomi yang dihasilkan di Kabupaten Trenggalek cukup besar dan terus meningkat tiap tahunnya. Sedangkan PDRB ADHK Kabupaten Trenggalek tahun 2013-2015 terus mengalami peningkatan, dari sebesar 9,482 triliun rupiah di tahun 2013 menjadi sebesar 10,506 triliun rupiah pada tahun 2015 atau meningkat sebesar 10,80% dan diproyeksikan menjadi 11,058 triliun rupiah di tahun 2016.

Adapun gambaran realisasi dan proyeksi perkembangan PDRB dari tahun 2013 hingga tahun 2016 dapat dilihat pada grafik berikut :

Grafik 3.2
Realisasi dan Proyeksi PDRB ADHB dan PDRB ADHK
Kabupaten Trenggalek Tahun 2013-2016 (dalam jutaan rupiah)



Sumber : BPS Kab. Trenggalek dan Nota Kesepakatan Kebijakan Umum Program Pembangunan Jangka Menengah Kab. Trenggalek Tahun 2016-2021

*) Data Sangat Sementara

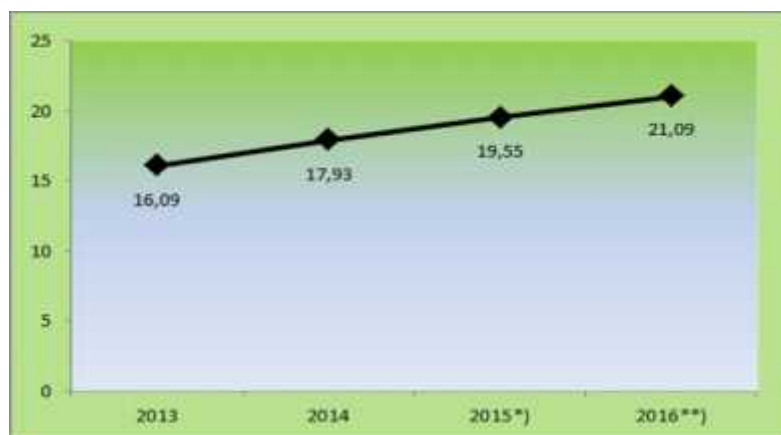
***) Proyeksi (data diolah)

PDRB Perkapita

PDRB perkapita Kabupaten Trenggalek selalu mengalami peningkatan setiap tahunnya. PDRB Perkapita Atas Dasar Harga Berlaku (ADHB) sebesar 16,09 juta rupiah pada tahun 2013, pada tahun 2015 sebesar Rp. 19,55 juta rupiah dan pada tahun 2016 diperkirakan sebesar 21,09 juta rupiah. Dengan peningkatan PDRB Perkapita pada setiap tahunnya mengindikasikan bahwa secara rata-rata tingkat kesejahteraan penduduk Kabupaten Trenggalek semakin lebih baik dibanding dengan tahun-tahun sebelumnya.

Realisasi dan proyeksi PDRB perkapita Kabupaten Trenggalek tahun 2013-2016 sebagaimana disajikan grafik berikut :

Grafik 3.3
Realisasi dan Proyeksi PDRB Perkapita
Kabupaten Trenggalek Tahun 2013-2016 (dalam jutaan rupiah)



Sumber : BPS Kab. Trenggalek dan Nota Kesepakatan Kebijakan Umum Program Pembangunan Jangka Menengah Kab. Trenggalek Tahun 2016-2021

*) Data Sangat Sementara

***) Proyeksi (data diolah)

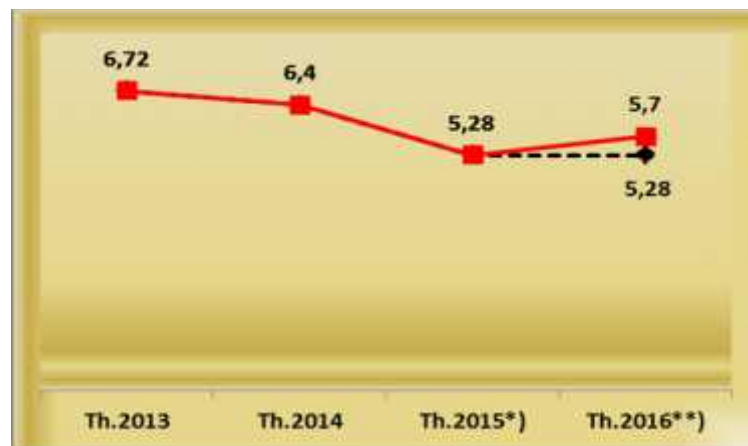
Laju Inflasi

Dampak laju inflasi di suatu wilayah, akan sangat berpengaruh terhadap kebijakan dan perencanaan pembangunan terutama pada penyediaan dana. Tingginya angka inflasi akan menaikkan harga-harga yang tentunya juga berpengaruh pada penurunan daya beli masyarakat. Sehingga dengan mengetahui laju inflasi, akan dapat disusun perencanaan dan kebijakan pembangunan yang lebih realistis dan akurat.

Dengan capaian inflasi tahun 2015 sebesar 5,28 yang turun dibanding inflasi tahun 2014 walaupun dengan keadaan perekonomian yang belum sepenuhnya mapan pada saat ini. Berdasar hal tersebut dengan asumsi keadaan perekonomian nasional maupun regional provinsi Jawa Timur pada tahun 2016 masih belum adanya perubahan yang signifikan maka laju inflasi diperkirakan masih berkisar pada angka 5,28-5,70%.

Realisasi dan proyeksi laju inflasi Kabupaten Trenggalek tahun 2013-2016 sebagaimana disajikan grafik berikut :

Grafik 3.4
Realisasi dan Proyeksi Laju Inflasi
Kabupaten Trenggalek Tahun 2013-2016



Sumber : BPS Kab. Trenggalek dan Nota Kesepakatan Kebijakan Umum Program Pembangunan Jangka Menengah Kab. Trenggalek Tahun 2016-2021

*) Data Sangat Sementara

***) Proyeksi (data diolah)

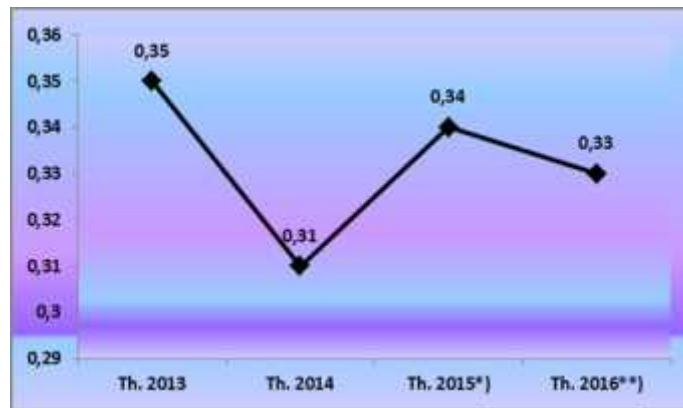
Indeks Gini (Gini Ratio)

Indeks Gini atau Gini Ratio atau Koefisien Gini merupakan indikator yang menunjukkan tingkat ketimpangan pendapatan secara menyeluruh. Nilai Gini Ratio berkisar antara 0 hingga 1. Gini Ratio bernilai 0 menunjukkan adanya pemerataan pendapatan yang sempurna, atau setiap orang memiliki pendapatan yang sama. Sedangkan, Gini Ratio bernilai 1 menunjukkan ketimpangan yang sempurna, atau satu orang memiliki segalanya sementara orang-orang lainnya tidak memiliki apa-apa. Dengan kata lain, Gini Ratio diupayakan agar mendekati 0 untuk menunjukkan adanya pemerataan distribusi pendapatan antar penduduk. Jika Gini Ratio bernilai kurang dari 0,3 maka berarti ketimpangan rendah, sedangkan Gini Ratio diantara atau sama dengan 0,3-0,5 itu berarti ketimpangan sedang, dan jika lebih dari 0,5 berarti menunjukkan ketimpangan pendapatan yang tinggi.

Indeks gini di Kabupaten Trenggalek capaiannya fluktuatif, pada tahun 2013 Gini Ratio di Kabupaten Trenggalek sebesar 0,35 mengalami penurunan pada tahun 2014 menjadi 0,31 tetapi pada tahun 2015 diperkirakan naik kembali menjadi 0,34 dan diproyeksikan turun kembali pada tahun 2016 menjadi 0,33.

Realisasi dan proyeksi capaian indeks gini Kabupaten Trenggalek tahun 2013-2016 sebagaimana disajikan grafik berikut :

Grafik 3.5
Realisasi dan Proyeksi Indeks Gini
Kabupaten Trenggalek Tahun 2013-2016



Sumber : BPS Provinsi Jawa Timur dan Nota Kesepakatan Kebijakan Umum Program Pembangunan Jangka Menengah Kab. Trenggalek Tahun 2016-2021

*) Data Sangat Sementara

***) Proyeksi (data diolah)

Tingkat Pengangguran Terbuka (TPT)

Tingkat pengangguran penuh/terbuka (TPT) merupakan suatu nilai yang menunjukkan jumlah penduduk usia kerja yang sedang mencari pekerjaan, atau sedang mempersiapkan usaha, atau merasa tidak mungkin mendapat pekerjaan, atau sudah punya pekerjaan tetapi belum mulai kerja. TPT mengindikasikan besarnya prosentase angkatan kerja yang termasuk dalam pengangguran. TPT juga menunjukkan bahwa terdapat angkatan kerja yang tidak terserap pada lapangan kerja.

TPT Kabupaten Trenggalek tahun 2015 mencapai 4,46 persen atau dapat dikatakan bahwa pada setiap 10.000 orang angkatan kerja terdapat 446 orang pengangguran, dimana dari tahun ke tahun menunjukkan kenaikan. Dengan demikian diperlukan upaya yang optimal untuk menekan angka pengangguran di Kabupaten Trenggalek. Tahun 2015 TPT Kabupaten Trenggalek tercatat sebesar 4,46 lebih tinggi dibandingkan TPT tahun sebelumnya yang tercatat sebesar 4,20. TPT Kabupaten Trenggalek beberapa tahun terakhir mengalami fluktuasi sebagaimana dijelaskan pada grafik berikut ini :

Grafik 3.6
Realisasi dan Proyeksi Tingkat Pengangguran Terbuka (TPT)
Kabupaten Trenggalek Tahun 2013-2016



Sumber : BPS Provinsi Jawa Timur dan Nota Kesepakatan Kebijakan Umum Program Pembangunan Jangka Menengah Kab. Trenggalek Tahun 2016-2021

*) Data Sangat Sementara

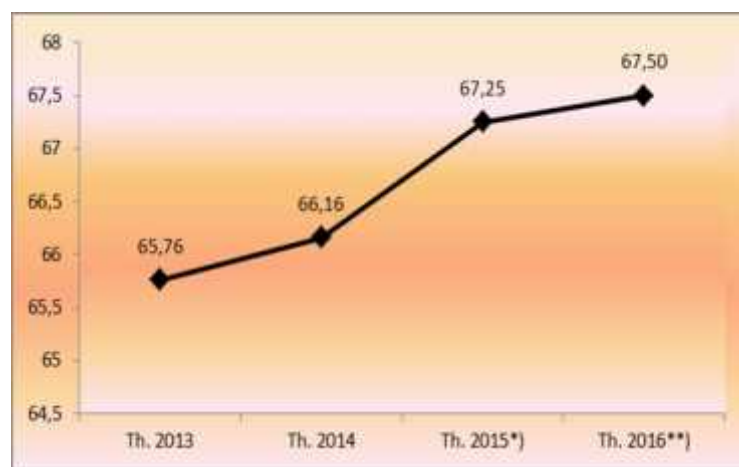
***) Proyeksi (data diolah)

Indeks Pembangunan Manusia (IPM)

Indeks Pembangunan Manusia (IPM) merupakan indeks komposit yang digunakan untuk mengukur capaian pembangunan manusia berbasis sejumlah komponen dasar kualitas hidup. Adapun ukuran kualitas hidup IPM dibangun melalui pendekatan tiga dimensi dasar. Dimensi tersebut mencakup umur panjang dan sehat, pengetahuan serta kehidupan yang layak.

Adapun penghitungan IPM dengan menggunakan metode baru dalam perkembangannya Indeks Pembangunan Manusia (IPM) Trenggalek tahun 2013 sebesar 65,76 dan tahun 2014 meningkat menjadi 66,16 kemudian tahun 2015 diperkirakan mengalami peningkatan menjadi 67,25 dan pada tahun 2016 diproyeksikan kembali meningkat menjadi sebesar 67,50. Adapun perkembangan realisasi dan proyeksi capaian IPM Kabupaten Trenggalek selama tahun 2013-2016 terlihat pada grafik dibawah :

Grafik 3.7
Realisasi dan Proyeksi Indeks Pembangunan Manusia (IPM)
Kabupaten Trenggalek Tahun 2013-2016



Sumber : BPS Provinsi Jawa Timur dan Nota Kesepakatan Kebijakan Umum Program Pembangunan Jangka Menengah Kab. Trenggalek Tahun 2016-2021

*) Data Sangat Sementara

***) Proyeksi (data diolah)

3.1.2 Tantangan dan Prospek Ekonomi Daerah 2017-2018

Kerangka pembangunan di Kabupaten Trenggalek, mengikuti paradigma pertumbuhan yang disertai dengan upaya pemberdayaan masyarakat dan pemerintah. Dalam kerangka tersebut fokus perhatian bukan hanya ditujukan untuk mencapai tingginya tingkat pertumbuhan ekonomi, melainkan telah bergeser kepada pertumbuhan yang diikuti pemerataan yang optimal. Keadaan dan prospek ekonomi Kabupaten Trenggalek di tahun-tahun mendatang tidak dapat terlepas dari perkembangan ekonomi tahun-tahun sebelumnya, program kerja yang akan dilakukan dan pengaruh perekonomian Provinsi Jawa Timur maupun perekonomian Nasional dan Global sehingga diperkirakan akan tetap mengalami pertumbuhan yang positif.

Adapun faktor lingkungan eksternal dan internal yang mempengaruhi kondisi perekonomian Kabupaten Trenggalek Tahun 2017 dan Tahun 2018 dapat ditunjukkan pada tabel 3.1 di bawah ini :

Tabel 3.1 Analisis Kondisi Internal dan Kondisi Eksternal Kabupaten Trenggalek

No.	Kondisi Internal		Kondisi Eksternal	
	Kekuatan	Kelemahan	Peluang	Ancaman
1.	Kabupaten Trenggalek terdiri dari 14 kecamatan dan 157 desa/kelurahan	Topografi Kabupaten Trenggalek didominasi daerah pegunungan	UU. No 6 Tahun 2014 Tentang Desa memberikan peluang pemerataan pembangunan wilayah	Faktor alam (perubahan iklim) yang sewaktu-waktu berpotensi bencana alam, krisis pangan dan energi
2.	Pemerintah Kabupaten Trenggalek terdiri dari 48 SKPD dengan jumlah PNSD mencapai 9.527 orang	Belum Optimalnya kelembagaan, menurunnya kuantitas PNSD dan masih rendahnya kapasitas SDM dari PNSD/ASN	Disahkannya UU. No 5 Tahun 2014 Tentang Aparatur Sipil Negara (ASN) sebagai tindak lanjut dari Road Map Reformasi Birokrasi menuntut peningkatan kinerja PNSD dengan penerapan Standar Operasional Prosedur (SOP) dan Standar Pelayanan Minimal (SPM)	Adanya pensiun PNSD dan moratorium pengadaan PNSD, mengakibatkan pemerintah Kab. Trenggalek kekurangan pegawai, sehingga dikhawatirkan penempatan pegawai tidak sesuai dengan kualifikasi dan keahlian
3.	Intensitas arus pergerakan ekonomi di Kabupaten Trenggalek yang semakin meningkat dengan iklim investasi yang kondusif	Masih tingginya angka kemiskinan dan tingkat pengangguran di Kabupaten Trenggalek	Program Pembangunan Strategis Pemerintah Pusat dan Provinsi dalam penyediaan infrastruktur untuk meningkatkan daya ungkit kegiatan ekonomi masyarakat	Melambatnya Laju Pertumbuhan Ekonomi (LPE) dan minimnya investasi yang masuk
4.	Sumber Daya Alam (SDA) dan potensi sektor pertanian, peternakan, kehutanan, kelautan dan perikanan serta pariwisata yang besar	Pemanfaatan SDA dan promosi pariwisata kurang optimal sehingga mengakibatkan belum optimalnya jumlah kunjungan wisata	Pemenuhan Sarana Prasarana pada Program Agropolitan, Minapolitan, Agrowisata dan desa wisata serta destinasi wisata secara umum	Menurunnya produksi hasil pertanian, peternakan, kehutanan, kelautan dan perikanan serta alih fungsi lahan dan berkurangnya minat wisatawan

Berdasarkan kondisi dan perkembangan perekonomian Kabupaten Trenggalek serta mempertimbangkan kondisi lingkungan internal dan eksternal, maka tantangan dan prospek perekonomian daerah yang dihadapi pada Tahun 2017 dan 2018 adalah sebagai berikut :

Tantangan

Diperkirakan perekonomian Kabupaten Trenggalek masih akan menghadapi beragam tantangan akibat dari pengaruh lingkungan perekonomian global yang terjadi dalam beberapa tahun terakhir. Beragam tantangan dimaksud perlu disikapi secara arif dan komprehensif serta dengan langkah-langkah yang lebih nyata, melalui upaya-upaya sebagai berikut :

- a) Peningkatan pertumbuhan ekonomi daerah dengan mengembangkan pertumbuhan sektor-sektor ekonomi dominan;
- b) Meningkatkan daya saing daerah dengan peningkatan kemampuan ekonomi daerah, peningkatan kualitas fasilitas wilayah/infrastruktur, iklim investasi dan peningkatan kualitas sumber daya manusia;
- c) Meningkatkan partisipasi swasta melalui kemitraan antara pemerintah, masyarakat dan swasta (public-private partnership) juga mendorong pembiayaan pembangunan melalui CSR. Tantangan ini menjadi cukup penting dalam rangka efisiensi pendanaan pembangunan karena terbatasnya kemampuan keuangan daerah;
- d) Meningkatkan pelayanan dan penyediaan fasilitas ekonomi seperti pasar dan kawasan khusus PKL secara memadai bagi pelaku ekonomi dan masyarakat luas untuk mendukung kegiatan bisnis di Kabupaten Trenggalek, disamping menciptakan lapangan kerja;
- e) Mengembangkan program-program bagi perusahaan yang berskala mikro dengan menyediakan modal umpan (seed capital) melalui pendekatan pemberian pinjaman

- kelompok (a group lending approach) dalam rangka membangun modal sosial kolektif serta meningkatkan kepemilikan dan pembentukan modal lokal;
- f) Membangun promosi bersama (joint marketing) dalam memasarkan potensi daerah dengan melalui kerjasama pemerintah dengan pemerintah, dan pemerintah dengan swasta serta masyarakat.

Prospek Perekonomian Daerah

Sinkronisasi perencanaan pembangunan, baik antara pusat dan daerah maupun antar daerah merupakan hal penting dalam efektifitas pembangunan. Karena itu keterpaduan rencana pembangunan dan pertimbangan/asumsi yang menjadi landasan penyusunan perencanaan pembangunan baik di tingkat pusat dan daerah provinsi menjadi faktor penting untuk dijadikan pedoman.

Berpedoman pada sasaran pembangunan RPJMN Tahun 2015-2019, asumsi dasar ekonomi makro RKP Tahun 2017 sebagai berikut :

Tabel 3.2 Sasaran Pembangunan Tahun 2017-2018

No.	Indikator Makro	Tahun 2017	Tahun 2018
1.	Pertumbuhan Ekonomi (%) (Target Awal RPJMN 2015-2019)	5,5-5,9 (7,1)	5,8-6,6 (7,5)
2.	Pengangguran (%) (Target Awal RPJMN 2015-2019)	5,3-5,6 (5,0-5,3)	5,0-5,3 (4,6-5,1)
3.	Angka Kemiskinan (%) (Target Awal RPJMN 2015-2019)	9,5-10,5 (8,5-9,5)	8,0-9,5 (7,5-8,5)
4.	Gini ratio (indeks) (Target Awal RPJMN 2015-2019)	0,38 (0,38)	0,37 (0,37)
5.	Indeks Pembangunan Manusia (IPM)	75,7	n.a

Sumber : RPJMN Tahun 2015-2019

Sedangkan pada Pemerintah Provinsi Jawa Timur sebagaimana tercantum dalam RPJMD Provinsi Jawa Timur Tahun 2014-2019 untuk mengukur keberhasilan program pembangunan yang telah ditentukan melalui target/proyeksi capaian Indikator Kinerja Utama yang disajikan dalam tabel berikut :

Tabel 3.3 Indikator Kinerja Utama Provinsi Jawa Timur Tahun 2017-2018

No.	Indikator Makro	Tahun 2017	Tahun 2018
1.	Tingkat Pertumbuhan Ekonomi (%)	7,5 - 8,00	8,01 - 8,10
2.	Indeks Gini	0,351 - 0,348	0,347 - 0,341
3.	Pemerataan Pendapatan Versi Bank Dunia (% Proporsi Kelompok 40% bawah)	20,96 - 21,01	21,02 - 21,08
4.	Tingkat Kemiskinan (%)	11,21 - 10,71	10,70 - 10,20
5.	Tingkat Pengangguran Terbuka (%)	4,02 - 3,93	3,92 - 3,83
6.	Indeks Pembangunan Manusia	75,53 - 76,29	76,30 - 77,57
7.	Indeks Pembangunan Gender	69,01 - 69,61	69,62 - 70,29
8.	Kualitas Air Sungai :		
	a. BOD (mg/l)	3,56 - 3,54	3,55 - 3,53
	b. COD (mg/l)	10,81 - 10,77	10,78 - 10,74

Sumber : RPJMD Provinsi Jawa Timur Tahun 2014-2019

Selain daripada itu dengan adanya situasi keterbatasan keuangan negara dalam pembiayaan pembangunan daerah berimplikasi luas terhadap perekonomian daerah. Pemerintah daerah dituntut mampu meningkatkan pendapatan asli daerah dan meningkatkan efisiensi dan efektivitas dalam pengelolaan keuangan daerah.

Berdasarkan kondisi riil perekonomian daerah tahun 2014 dan perkiraan tahun 2015 dan tahun 2016, serta mempertimbangkan faktor lingkungan eksternal dan internal yang mempengaruhi kondisi perekonomian Kabupaten Trenggalek, maka prospek perekonomian pada tahun 2017-2018 adalah sebagai berikut :

- a) Mewujudkan peningkatan produksi dan produktivitas pertanian, kelautan dan perikanan dalam arti yang seluas-luasnya serta optimalisasi potensi pariwisata dan sumberdaya alam dalam rangka peningkatan kesejahteraan masyarakat;
- b) Mengembangkan hubungan antar daerah, pemerintah provinsi dan pusat, serta kekuatan-kekuatan ekonomi dalam rangka peningkatan investasi daerah;
- c) Meningkatkan daya saing daerah dengan peningkatan ketersediaan infrastruktur termasuk merehabilitasi sarana dan prasarana pendukung perekonomian perdesaan, sektor agribisnis dan agroindustri;
- d) Memacu laju pertumbuhan ekonomi secara optimal agar mampu mengurangi kemiskinan dan pengangguran. Kualitas laju pertumbuhan ekonomi tersebut harus berupa kemampuan untuk mendukung penurunan jumlah penduduk yang berada dibawah garis kemiskinan dan peningkatan pendapatan daerah;
- e) Meningkatkan kualitas pelayanan publik berupa pemantapan reformasi birokrasi dan pelayanan dasar berupa kemampuan masyarakat dalam mengakses pelayanan pendidikan dan kesehatan yang berkelanjutan.

Adapun terkait prospek perekonomian daerah dengan mempertimbangkan keadaan perekonomian saat ini proyeksi perekonomian nasional maupun provinsi Jawa Timur pada tahun 2017-2018 maka prospek perekonomian Kabupaten Trenggalek untuk periode tahun 2017-2018 di proyeksikan sebagaimana tabel berikut :

Tabel 3.4 Proyeksi Perekonomian Daerah Kabupaten Trenggalek Tahun 2017-2018

No.	Indikator Makro	Tahun 2017	Tahun 2018
1.	Laju Pertumbuhan Ekonomi (%)	5,50	5,75
2.	Inflasi (%)	5,6	5,3
3.	PDRB Perkapita (jutaan rupiah)	22,69	24,30
4.	Tingkat Pengangguran Terbuka (%)	4,3	4,2
5.	Indeks Pembangunan Manusia	67,75	68,00
6.	Indeks Gini (Gini Ratio)	0,32	0,31

Sumber : Nota Kesepakatan Kebijakan Umum Program Pembangunan Jangka Menengah Kab. Trenggalek Tahun 2016-2021 dan Rancangan RPJMD Kab. Trenggalek Tahun 2016-2021

3.2 ARAH KEBIJAKAN KEUANGAN DAERAH

Salah satu aspek dari Pemerintahan Daerah yang harus dilaksanakan adalah masalah pengelolaan keuangan daerah yang dalam wujud konkritnya berupa Anggaran Pendapatan dan Belanja Daerah. Anggaran Pendapatan dan Belanja Daerah (APBD) merupakan arahan/pedoman Rencana Kerja Pemerintah Daerah dalam bentuk perencanaan pendanaan dan program kerja untuk periode satu tahun anggaran. Berdasarkan Undang-Undang Nomor 23 Tahun 2014 tentang Pemerintahan Daerah sebagaimana telah diubah beberapa kali terakhir dengan Undang-Undang Nomor 9 Tahun 2015, penyelenggaraan pemerintahan daerah diarahkan pada upaya peningkatan efisiensi, efektivitas dan

akuntabilitas pengelolaan sumber daya keuangan daerah sebagai upaya mewujudkan peningkatan kesejahteraan dan pelayanan kepada masyarakat.

3.2.1 Proyeksi Keuangan Daerah dan Kerangka Pendanaan

Sejalan dengan proses dan mekanisme perencanaan pembangunan daerah baik perencanaan tahunan, jangka menengah, maupun jangka panjang, aspek keuangan daerah merupakan bagian yang menjadi pertimbangan pokok dalam perencanaan. Hal tersebut berkaitan erat dengan penetapan rencana program / kegiatan yang akan ditetapkan sebagai prioritas untuk dilaksanakan pada setiap tahun anggaran. Daya dukung aspek keuangan daerah sangat berpengaruh penting terhadap probabilitas maupun prospek keberhasilan pelaksanaan program / kegiatan yang ditetapkan.

Sesuai dengan Peraturan Menteri Dalam Negeri Nomor 13 Tahun 2006 tentang Pedoman Pengelolaan Keuangan Daerah sebagaimana telah diubah beberapa kali terakhir dengan Peraturan Menteri Dalam Negeri Nomor 21 Tahun 2011 menyatakan bahwa pendapatan daerah berasal dari 3 (tiga) sumber pendapatan yang meliputi :

- 1) Pendapatan Asli Daerah (PAD) yang terdiri dari Pajak Daerah, Retribusi Daerah, Hasil Pengelolaan Daerah yang dipisahkan dan lain-lain PAD yang Sah;
- 2) Dana Perimbangan yang terdiri dari Dana Bagi Hasil Pajak dan Bagi Hasil Bukan Pajak, Dana Alokasi Umum (DAU) dan Dana Alokasi Khusus (DAK);
- 3) Lain-lain Pendapatan yang Sah yang terdiri dari Hibah, Dana Darurat, Dana Bagi Hasil Pajak Dari Provinsi dan Pemerintah Daerah Lainnya, dan Bantuan Keuangan dari Provinsi dan Pemerintah Daerah Lainnya.

Sedangkan pembiayaan bersumber dari Sisa Lebih Perhitungan Anggaran (SiLPA), Pencairan Dana Cadangan, Penerimaan Pinjaman Daerah, Penerimaan kembali pemberian pinjaman, Hasil Penjualan Kekayaan Daerah yang dipisahkan dan Penerimaan piutang daerah.

Suatu proyeksi kebijakan pendapatan tidak terlepas dari realisasi penerimaan pendapatan yang diterima beberapa tahun sebelumnya, ini merupakan landasan dalam pelaksanaan analisis dalam menentukan target penerimaan pendapatan yang akan dicapai pada jangka waktu lima tahun kedepan, selain faktor-faktor eksternal yang sangat mempengaruhi tingkat penerimaan pendapatan seperti perkembangan perekonomian daerah, perkembangan jumlah penduduk daerah dan lain-lain.

Dari berbagai komponen Pendapatan Daerah, sumber utama penerimaan daerah Kabupaten Trenggalek adalah dari Dana Perimbangan. Hal ini sebagai pertanda bahwa perlu segera dilakukan upaya-upaya terobosan untuk mencari sumber-sumber alternatif pendapatan lainnya yang memiliki potensi besar untuk dikembangkan menjadi sumber penerimaan daerah, sehingga mengurangi ketergantungan terhadap penerimaan dari Dana Perimbangan atau dana transfer dari pemerintah pusat.

Realisasi dan target pendapatan daerah dalam kurun waktu tahun 2013-2017 tercantum pada tabel 3.5 berikut :

Tabel 3.5 Realisasi dan Proyeksi/Target Pendapatan
Kabupaten Trenggalek Tahun 2013-2017

KODE	URAIAN	REALISASI APBD			Target	Proyeksi
		TA 2013	TA 2014	TA 2015	TA 2016	TA 2017
1	PENDAPATAN	1.206.677,94	1.498.350,37	1.545.252,15	1.736.675,90	1.861.915,15
1.1	PENDAPATAN ASLI DAERAH	77.799,52	132.951,07	155.254,33	142.209,75	175.917,81

KODE	URAIAN	REALISASI APBD			Target	Proyeksi
		TA 2013	TA 2014	TA 2015	TA 2016	TA 2017
1.1.1	Pendapatan Pajak Daerah	10.930,56	22.945,80	24.294,43	22.353,97	28.427,08
1.1.2	Hasil Retribusi Daerah	25.757,64	32.335,71	25.330,22	24.847,68	19.413,60
1.1.3	Hasil Pengelolaan Kekayaan Daerah yang Dipisahkan	3.814,94	4.004,40	4.238,21	6.100,50	4.979,62
1.1.4	Lain-lain Pendapatan Asli Daerah yang Sah	37.296,37	73.665,15	101.391,47	88.907,60	123.097,52
1.2	DANA PERIMBANGAN	865.666,37	940.434,48	977.071,59	1.126.613,95	1.432.309,58
1.2.1	Bagi Hasil Pajak/ Bukan Pajak	62.877	63.241,65	53.085,21	110.448,37	86.493,58
1.2.2	Dana Alokasi Umum	737.814,63	815.508,14	839.497,99	901.379,78	950.500,00
1.2.3	Dana Alokasi Khusus	64.974,66	61.684,69	84.488,40	114.785,80	395.316,00
1.3	LAIN-LAIN PENDAPATAN DAERAH YANG SAH	263.212,05	424.964,82	412.926,22	467.852,20	253.687,76
1.3.1	Pendapatan Hibah	2.000,00	3.000,00	5.000,00	3.000,00	5.000,00
1.3.2	Dana Darurat	0,00	0,00	0,00	0,00	0,00
1.3.3	Dana Bagi Hasil Pajak Dari Provinsi dan Pemerintah Daerah Lainnya	44.264,34	77.928,01	74.385,75	89.006,54	93.914,76
1.3.4	Dana Penyesuaian dan Otonomi Khusus	193.892,01	290.528,32	262.481,39	371.072,66	150.000,00
1.3.5	Bantuan Keuangan Dari Provinsi atau Pemerintah Daerah Lainnya	23.055,70	53.508,49	71.059,07	4.773,00	4.773,00

Sumber : BPKAD, Dispenda Kab. Trenggalek, LKPJ Bupati Trenggalek Tahun 2015 dan Nota Kesepakatan Kebijakan Umum Program Pembangunan Jangka Menengah Kab. Trenggalek Tahun 2016-2021

3.2.2 Arah Kebijakan Pendapatan Daerah

Penyediaan anggaran daerah setiap tahunnya atau pembiayaan mandiri (self financing) diharapkan semakin meningkat sehingga tingkat ketergantungan terhadap dana perimbangan semakin tahun akan semakin berkurang. Peningkatan kemandirian dalam penyediaan anggaran daerah merupakan kebijakan dalam perencanaan pendapatan daerah. Rencana pendapatan daerah yang akan dituangkan dalam RKPD merupakan perkiraan yang terukur, rasional serta memiliki kepastian dasar hukum penerimaannya.

Kebijakan pendapatan daerah Kabupaten Trenggalek tahun 2017 diarahkan dengan melalui :

- ❖ Pendapatan Asli Daerah, diarahkan melalui :
 - a) Intensifikasi dan ekstensifikasi sumber-sumber pendapatan yang memperhatikan aspek legalitas, kepentingan umum, karakteristik daerah dan kemampuan masyarakat dengan menekankan prinsip-prinsip akuntabilitas dan transparansi diantaranya dengan penyesuaian tarif pajak daerah dan retribusi daerah serta penggalian potensi-potensi baru;
 - b) Optimalisasi pemungutan dan penagihan aktif pajak daerah dengan melibatkan pihak-pihak yang berwenang;
 - c) Optimalisasi pelaksanaan peraturan daerah yang mengatur tentang objek Pendapatan Asli Daerah (PAD);
 - d) Penjualan aset daerah yang umur ekonomisnya telah terlampaui secara selektif;
 - e) Pembentukan basis data PBB P2 dan pemeliharaan serta pemutakhiran data objek pajak PBB P2 pada kawasan cepat tumbuh.

- ❖ Dana Perimbangan, diarahkan melalui :
 - a) Optimalisasi dan revitalisasi sumber-sumber obyek pajak dan peningkatan pengelolaan sumberdaya alam;
 - b) Perhitungan alokasi Dana Bagi Hasil (DBH) mempertimbangkan besaran alokasi DBH tahun 2016, dengan memperhatikan realisasi DBH tahun anggaran 2015;
 - c) Perhitungan alokasi Dana Alokasi Umum (DAU) didasarkan pada alokasi DAU tahun anggaran 2016 dengan memperhatikan realisasi tahun anggaran 2015;
 - d) Perhitungan alokasi Dana Alokasi Khusus (DAK) didasarkan pada alokasi DAK tahun anggaran 2016 namun dapat dianggarkan dalam APBD, sepanjang telah ditetapkan dalam APBN Tahun Anggaran 2017.

- ❖ Lain-Lain Pendapatan Daerah Yang Sah, diarahkan melalui :
 - a) Pendapatan yang bersumber dari bagi hasil yang diterima dari pemerintah provinsi didasarkan pada alokasi bagi hasil tahun anggaran 2016 dengan memperhatikan realisasi bagi hasil tahun anggaran 2015;
 - b) Alokasi Dana Penyesuaian tahun 2017 dianggarkan sebagai pendapatan daerah pada kelompok Lain-Lain Pendapatan Daerah Yang Sah sepanjang telah ditetapkan dalam Anggaran Pendapatan dan Belanja Negara (APBN) Tahun Anggaran 2017;
 - c) Pendapatan daerah yang bersumber dari bantuan keuangan, baik yang bersifat umum maupun bersifat khusus yang diterima dari pemerintah provinsi atau pemerintah kabupaten/kota lainnya dianggarkan dalam APBD, sepanjang sudah dianggarkan dalam APBD pemberi bantuan.

Dengan telah ditentukannya arah kebijakan pendapatan daerah tahun 2017 sebagaimana tersebut diatas, maka diharapkan proyeksi pendapatan daerah tahun 2017 sebagaimana telah diuraikan pada Proyeksi Keuangan Daerah dan Kerangka Pendanaan dengan penjabaran tabel 3.5 dapat terealisasi. Pendapatan Daerah Kabupaten Trenggalek pada tahun 2017 diproyeksikan sebesar Rp. 1,861 trilyun atau naik 7,21% dibanding target Pendapatan Daerah Tahun 2016. Pendapatan tersebut diperoleh dari Pendapatan Asli Daerah (PAD), Dana Perimbangan, dan Lain-Lain Pendapatan daerah yang Sah. PAD diproyeksikan mencapai Rp. 175,917 milyar atau naik 23,70% dibanding target tahun 2016. Dana Perimbangan yang diterima Kabupaten Trenggalek diperkirakan sebesar Rp. 1,432 trilyun atau naik 27,13% dibanding target penerimaan tahun 2016 karena termasuk Dana Tunjangan Profesi Guru PNSD dan Tambahan Penghasilan Guru (DAK Non Fisik), serta Lain-Lain Pendapatan daerah yang Sah diproyeksikan turun dibandingkan target tahun 2016 karena ada kebijakan perubahan/perpindahan rekening dari pemerintah pusat untuk Dana Tunjangan Profesi Guru PNSD dan Tambahan Penghasilan Guru (DAK Non Fisik) atau menjadi sebesar Rp. 253,687 milyar.

Sebagai tindak lanjut dalam upaya mendukung peningkatan pendapatan daerah yang berorientasi pada kepuasan pelayanan publik, maka strategi kebijakan di bidang pendapatan pada tahun 2017 diarahkan pada upaya sebagai berikut :

- a) Meningkatkan pelayanan dan perlindungan masyarakat sebagai upaya meningkatkan kesadaran masyarakat dalam membayar retribusi daerah;
- b) Meningkatkan peran dan fungsi UPTD dalam peningkatan pelayanan dan pendapatan;
- c) Peningkatan kualitas koordinasi dan kerjasama dengan dinas dan instansi terkait;
- d) Meningkatkan/optimalisasi pengelolaan asset dan keuangan daerah;

- e) Meningkatkan kinerja Pendapatan Asli Daerah (PAD) melalui penyempurnaan sistem administrasi dan efisiensi penggunaan anggaran daerah;
- f) Penegakan peraturan bidang pendapatan daerah;
- g) Meningkatkan kinerja pelayanan kepada masyarakat melalui penataan organisasi dan tata kerja, pengembangan sumber daya pegawai yang profesional serta pengembangan sarana dan fasilitas pelayanan prima dan melaksanakan terobosan untuk peningkatan pelayanan kepada masyarakat;
- h) Mengoptimalkan upaya intensifikasi dan ekstensifikasi pemungutan Pajak Penghasilan Orang Pribadi Dalam Negeri (PPH OPDN);
- i) Meningkatkan koordinasi secara sinergis dengan Pemerintah Provinsi dan Pusat dalam rangka akurasi data potensi pajak dan optimalisasi pemungutannya;
- j) Meningkatkan akurasi data pemanfaatan Sumberdaya Alam sebagai dasar perhitungan pembagian dalam Dana Perimbangan.

3.2.3 Arah Kebijakan Belanja Daerah

Belanja Daerah Kabupaten Trenggalek dipergunakan dalam rangka mendanai pelaksanaan urusan pemerintahan yang menjadi kewenangan kabupaten yang terdiri dari urusan wajib, urusan pilihan dan urusan yang penanganannya dalam bagian atau bidang tertentu yang dapat dilaksanakan bersama antara pemerintah dan pemerintah daerah atau antar pemerintah daerah yang ditetapkan dengan ketentuan perundang-undangan. Sebagaimana tercantum dalam Undang-Undang Nomor 23 Tahun 2014 tentang Pemerintahan Daerah sebagaimana telah diubah beberapa kali terakhir dengan Undang-Undang Nomor 9 Tahun 2015, belanja daerah diprioritaskan untuk mendanai Urusan Pemerintahan Wajib yang terkait Pelayanan Dasar yang ditetapkan dengan standar pelayanan minimal.

Besarnya alokasi anggaran belanja akan sejalan dengan besarnya alokasi anggaran pendapatan. Untuk itu dalam menghitung perkiraan anggaran belanja masih berpedoman pada perkiraan perolehan anggaran pendapatan. Namun dalam penyusunan APBD juga mengenal adanya istilah anggaran defisit ataupun anggaran surplus yang implementasinya akan menjadi balance karena adanya anggaran pembiayaan. Adapun kerangka arah dan kebijakan pengelolaan belanja daerah Kabupaten adalah sebagai berikut :

- a) Pengelolaan belanja daerah sesuai dengan anggaran berbasis kinerja (performance based budgeting) untuk mendukung capaian target kinerja pembangunan dengan memperhatikan prinsip akuntabilitas, efektif dan efisien dalam rangka mendukung penerapan anggaran berbasis kinerja;
- b) Pemanfaatan belanja yang bersifat reguler/rutin diutamakan untuk memenuhi belanja yang bersifat mengikat antara lain pembayaran gaji PNS, Belanja Bagi Hasil Kepada Pemerintah Desa, dan belanja operasional kantor dengan mengedepankan prinsip efisien dan efektif;
- c) Belanja daerah diprioritaskan dalam rangka pelaksanaan urusan pemerintahan yang terdiri dari Urusan Pemerintahan Wajib (baik yang berkaitan dengan pelayanan dasar dan yang tidak berkaitan dengan pelayanan dasar), Urusan Pemerintahan Pilihan dan untuk melaksanakan Fungsi Penunjang Urusan Pemerintahan yang menjadi kewenangan daerah sebagaimana ditetapkan dalam ketentuan perundang-undangan serta sesuai dengan Prioritas Pembangunan Daerah;
- d) Peningkatan proporsi belanja untuk memihak kepentingan publik, disamping tetap menjaga eksistensi penyelenggaraan pemerintahan dengan mengutamakan efisiensi, efektivitas dan penghematan sesuai prioritas, sehingga

diharapkan dapat memberikan dukungan program-program strategis daerah.

Belanja Daerah Kabupaten Trenggalek pada Tahun 2017 diproyeksikan sebesar Rp.1,888 trilyun yang digunakan untuk pelaksanaan Belanja Tidak Langsung sebesar Rp. 1,222 trilyun dan Belanja Langsung sebesar Rp. 665,938 milyar. Secara rinci, realisasi, target dan proyeksi belanja daerah Kabupaten Trenggalek Tahun 2013-2017 dapat dilihat pada tabel 3.6 sebagai berikut :

Tabel 3.6 Realisasi dan Proyeksi/Target Belanja Daerah
Kabupaten Trenggalek Tahun 2013-2017

KODE	URAIAN	REALISASI APBD			Target	Proyeksi
		TA 2013	TA 2014	TA 2015	TA 2016	TA 2017
2	BELANJA	1.164.834,49	1.372.622,45	1.552.970,28	1.839.360,46	1.888.475,39
2.1	BELANJA TIDAK LANGSUNG	774.782,53	876.254,88	988.329,21	1.172.394,46	1.222.536,93
2.1.1	Belanja Pegawai	702.299,10	791.215,82	805.327,38	947.973,84	921.632,88
2.1.3	Belanja Subsidi	481,26	337,49	0,00	0,00	200,00
2.1.4	Belanja Hibah	17.273,46	15.090,90	33.112,88	13.802,28	28.500,60
2.1.5	Belanja Bantuan Sosial	2.170,39	6.084,07	2.846,85	3.647,08	3.542,30
2.1.6	Belanja Bagi Hasil Kepada Provinsi/Kabupaten/Kota dan Pemerintah Desa	3.295,45	7.046,55	6.442,02	6.858,23	6.920,93
2.1.7	Belanja Bantuan Keuangan Kepada Provinsi/Kabupaten/Kota dan Pemerintahan Desa	48.602,69	56.480,06	140.600,07	195.082,76	256.707,31
2.1.8	Belanja Tidak Terduga	660,18	0,00	0,00	5.030,27	5.032,90
2.2	BELANJA LANGSUNG	390.051,96	496.367,57	564.641,07	666.966,00	665.938,47
2.2.1	Belanja Pegawai	33.924,31	36.721,64	41.889,60	73.053,87	
2.2.2	Belanja Barang dan Jasa	149.367,26	178.683,56	195.614,76	211.719,42	
2.2.3	Belanja Modal	206.760,39	280.962,37	327.136,71	382.192,71	

Sumber : BPKAD, LKPJ Bupati Trenggalek Tahun 2015 dan Nota Kesepakatan Kebijakan Umum Program Pembangunan Jangka Menengah Kab. Trenggalek Tahun 2016-2021

Pengalokasian anggaran untuk mendanai belanja daerah disesuaikan dengan besaran kekuatan anggaran Kabupaten Trenggalek berdasarkan asumsi / proyeksi penerimaan daerah dan sumber pendanaan yang harus dikeluarkan belanjanya sesuai peruntukan darimana dana/anggaran tersebut diperoleh, khususnya belanja yang bersumber dari specific grant misalnya kegiatan yang bersumber dari DAK, DBHCHT, Pajak Rokok, BLUD dan Bantuan Keuangan Provinsi serta diusahakan terdapat keseimbangan antara penerimaan dan pengeluaran/belanja.

Adapun kebijakan pengelolaan belanja daerah yang meliputi Belanja Tidak Langsung dan Belanja Langsung dapat diuraikan sebagai berikut :

Kebijakan Belanja Tidak Langsung

Belanja Tidak Langsung merupakan merupakan belanja yang dianggarkan tidak terkait secara langsung dengan pelaksanaan program dan kegiatan yang terdiri dari belanja pegawai, belanja bunga, subsidi, hibah, bantuan keuangan, bantuan sosial dan belanja tidak terduga. Kebijakan perencanaan penggunaan Belanja Tidak Langsung Tahun 2017 adalah sebagai berikut :

1. Belanja Pegawai yang pengalokasiannya telah memperhitungkan :
 - a) pemberian gaji ke-13 dan gaji ke-14, kebutuhan kenaikan gaji berkala, kenaikan pangkat, tunjangan keluarga dan mutasi pegawai dengan

- memperhitungkan akses 2,5% dari jumlah belanja pegawai untuk gaji pokok dan tunjangan;
- b) tunjangan badan/alat kelengkapan DPRD dan belanja penerimaan lainnya Pimpinan dan Anggota DPRD serta Kepala Daerah/Wakil Kepala Daerah;
 - c) penganggaran penyelenggaraan jaminan kesehatan, jaminan keselamatan kerja dan jaminan kematian bagi Kepala Daerah/Wakil Kepala Daerah, Pimpinan dan Anggota DPRD serta PNSD/ASN;
 - d) insentif pemungutan pajak daerah dan retribusi daerah;
 - e) tunjangan profesi guru PNSD dan dana tambahan penghasilan guru PNSD serta alokasi untuk pelaksanaan BOSDA.
2. Belanja Subsidi dialokasikan untuk meningkatkan perekonomian masyarakat sepanjang tidak bertentangan dengan peraturan perundang-undangan yang berlaku;
 3. Belanja Hibah yang diberikan kepada badan/lembaga/organisasi pemerintah, kepada badan/lembaga/organisasi swasta dan kepada kelompok/anggota masyarakat sepanjang tidak bertentangan dengan peraturan perundang-undangan yang berlaku;
 4. Belanja Bantuan Sosial digunakan untuk pemberian bantuan dalam bentuk uang dan/atau barang kepada individu/keluarga, kepada masyarakat dan kepada lembaga non pemerintahan yang bertujuan untuk peningkatan kesejahteraan;
 5. Belanja Bagi Hasil Kepada Provinsi/Kabupaten/Kota dan Pemerintah Desa dialokasikan untuk Bagi Hasil Pajak Daerah dan Retribusi Daerah kepada Pemerintah Desa sebesar 10% dari pajak daerah dan retribusi daerah, Bagi Hasil Retribusi Obyek Wisata, Bagi Hasil Retribusi Parkir, Bagi Hasil Retribusi Tempat Pelelangan Ikan dan Bagi Hasil Retribusi kepada Perhutani;
 6. Belanja Bantuan Keuangan Kepada Provinsi/Kabupaten/Kota dan Pemerintahan Desa dilaksanakan untuk pemberian Bantuan Keuangan kepada Desa dan Bantuan Keuangan kepada Partai Politik, yang diantaranya meliputi Alokasi Dana Desa (ADD), Dana Desa dari Pemerintah Pusat, Belanja Bantuan Keuangan Lainnya kepada Desa dan Bantuan Keuangan Kepada Partai Politik yang mendapatkan kursi di DPRD Kabupaten Trenggalek;
 7. Belanja Tidak Terduga belanja untuk mendanai kegiatan yang sifatnya tidak biasa atau tidak diharapkan terjadi berulang, seperti kebutuhan tanggap darurat bencana, penanggulangan bencana alam dan bencana sosial, yang tidak tertampung dalam bentuk program dan kegiatan pada Tahun Anggaran 2016, termasuk pengembalian atas kelebihan penerimaan daerah tahun-tahun sebelumnya.

- Proyeksi Belanja Tidak Langsung Kabupaten Trenggalek Tahun 2017 sebesar Rp. 1,222 trilyun yang pengalokasiannya diuraikan sebagai berikut :
- a) Belanja Pegawai (BTL) diproyeksikan sebesar Rp. 921,632 milyar termasuk tunjangan profesi guru PNSD, tambahan penghasilan guru dan alokasi BOSDA;
 - b) Belanja Subsidi diasumsikan dialokasikan sebesar Rp. 200 juta untuk pemberian kredit bagi pedagang pasar;
 - c) Belanja Hibah diasumsikan naik dibandingkan target tahun 2016 sebesar 106,49% atau menjadi sebesar Rp. 28,500 milyar;
 - d) Belanja Bantuan Sosial diasumsikan turun 2,87% dibandingkan dengan tahun 2016 menjadi sebesar Rp. 3,542 milyar;
 - e) Belanja Bagi Hasil Kepada Provinsi/Kabupaten/Kota dan Pemerintah Desa diasumsikan naik sebesar 0,91% dari tahun 2016 atau menjadi Rp. 6,920 milyar;
 - f) Belanja Bantuan Keuangan Kepada Provinsi/Kabupaten/Kota dan Pemerintahan Desa diasumsikan naik 31,59% dibanding target tahun 2016 atau menjadi Rp. 256,707 milyar;

- g) Belanja Tidak Terduga dialokasikan sebesar Rp. 5,032 milyar.

Kebijakan Belanja Langsung

Belanja Langsung merupakan belanja yang dianggarkan terkait secara langsung dengan pelaksanaan program dan kegiatan. Belanja Langsung mencerminkan pembiayaan program dan kegiatan daerah yang diharapkan alokasi belanja ini akan mempercepat proses pencapaian target-target pembangunan termasuk pembiayaan kegiatan-kegiatan lanjutan atau kegiatan yang belum selesai. Belanja Langsung terdiri dari Belanja Pegawai, Belanja Barang dan Jasa serta Belanja Modal yang diharapkan meningkatkan kualitas pelayanan dasar, pertumbuhan ekonomi daerah serta pemerataan pembangunan. Belanja Langsung ini meliputi Urusan Wajib dan Urusan Pilihan dan fungsi lain sesuai dengan ketentuan perundang-undangan. Kebijakan perencanaan penggunaan Belanja Langsung Tahun Anggaran 2017 adalah sebagai berikut :

1. Belanja Langsung program kegiatan pada kegiatan Perangkat Daerah. Belanja ini diprioritaskan untuk menunjang efektif pelaksanaan tugas dan fungsi Perangkat Daerah dalam rangka melaksanakan urusan pemerintahan daerah yang menjadi tanggungjawabnya.
2. Belanja Langsung untuk membiayai Urusan Pemerintahan Wajib (baik yang berkaitan dengan pelayanan dasar dan yang tidak berkaitan dengan pelayanan dasar), Urusan Pemerintahan Pilihan dan untuk melaksanakan fungsi lain sesuai dengan ketentuan perundang-undangan yang menjadi kewenangan daerah.

Adapun untuk perencanaan belanja langsung yang didanai dari Dana Alokasi Khusus (DAK) Fisik berdasarkan usulan program kegiatan yang diusulkan ke Kementerian Keuangan Republik Indonesia melalui aplikasi e-proposal DAK dan Musrenbang Nasional melalui aplikasi e-musrenbang, meskipun pada asumsi penerimaan pada pendapatan daerah masih diproyeksikan sesuai penerimaan DAK tahun 2016.

3.2.4 Arah Kebijakan Pembiayaan Daerah

Pembiayaan Daerah sebagaimana tercantum dalam Peraturan Menteri Dalam Negeri Nomor 13 Tahun 2006 yang diubah terakhir kalinya dengan Permendagri Nomor 21 Tahun 2011 adalah semua transaksi keuangan untuk menutup defisit atau untuk memanfaatkan surplus. Kebijakan pembiayaan diarahkan pada pembiayaan daerah yang mengacu pada akurasi, efisiensi dan profitabilitas dengan strategi sebagai berikut :

- 1) Apabila APBD surplus maka perlu dilakukan transfer ke persediaan kas dalam bentuk penyertaan modal maupun sisa lebih perhitungan anggaran Tahun berjalan;
- 2) Apabila APBD defisit maka perlu memanfaatkan anggaran yang berasal dari Sisa Lebih Perhitungan Anggaran Tahun Lalu dan melakukan rasionalisasi belanja;
- 3) Apabila Sisa Lebih Perhitungan Anggaran tidak mencukupi untuk menutup defisit APBD memungkinkan ditutup dengan dana pinjaman.

Pembiayaan daerah meliputi penerimaan daerah dan pengeluaran daerah. Penerimaan pembiayaan daerah pada tahun 2017 diproyeksikan mencapai Rp.35,560 Milyar sedangkan pengeluaran pembiayaan diproyeksikan Rp. 9 Milyar sehingga pembiayaan netto sebesar Rp. 26,560 Milyar. Adapun proyeksi pembiayaan daerah dapat dirinci sebagaimana pada tabel berikut :

Tabel 3.7 Realisasi dan Proyeksi/Target Pembiayaan Daerah
Kabupaten Trenggalek Tahun 2013-2017

KODE	URAIAN	REALISASI APBD			Target	Proyeksi
		TA 2013	TA 2014	TA 2015	TA 2016	TA 2017
3	PEMBIAYAAN DAERAH					
3.1	PENERIMAAN PEMBIAYAAN DAERAH	84.778,97	120.182,66	245.376,61	105.684,56	35.560,24
3.1.1	Sisa Lebih Perhitungan Anggaran Tahun Anggaran Sebelumnya	84.370,13	119.622,42	237.910,58	105.124,32	35.000,00
3.1.2	Pencairan Dana Cadangan	0,00	0,00	7.000,00	0,00	0,00
3.1.3	Hasil Penjualan Kekayaan Daerah yang Dipisahkan	0,00	0,00	0,00	0,00	0,00
3.1.5	Penerimaan Kembali Pemberian Pinjaman	408,84	560,24	465,23	560,24	560,24
3.2	PENGELUARAN PEMBIAYAAN DAERAH	7.000,00	8.000,00	4.000,00	3.000,00	9.000,00
3.2.1	Pembentukan Dana Cadangan	4.000,00	3.000,00	0,00	0,00	4.000,00
3.2.2	Penyertaan Modal (Investasi) Pemerintah Daerah	3.000,00	5.000,00	4.000,00	3.000,00	5.000,00
3.2.3	Pembayaran Pokok Utang	0,00	0,00	0,00	0,00	0,00
	PEMBIAYAAN NETTO	77.778,97	112.182,66	241.375,81	102.684,56	26.560,24
	SISA LEBIH PEMBIAYAAN ANGGARAN TAHUN BERKENAAN	119.622,42	237.910,58	233.657,68	0,00	0,00

Sumber : BPKAD, Dispenda Kab. Trenggalek, LKPJ Bupati Trenggalek Tahun 2015 dan Nota Kesepakatan Kebijakan Umum Program Pembangunan Jangka Menengah Kab. Trenggalek Tahun 2016-2021

Kebijakan Penerimaan Pembiayaan

Kebijakan penerimaan pembiayaan daerah yang akan dilakukan pada tahun 2017 diutamakan untuk tidak sampai melakukan pinjaman daerah baik kepada Pemerintah, Pemerintah Daerah lain, Lembaga Keuangan Bank maupun Lembaga Keuangan Bukan Bank. Penerimaan pembiayaan daerah lebih diarahkan untuk mengoptimalkan dan mendayagunakan Sisa Lebih Perhitungan Anggaran Tahun Anggaran sebelumnya (SiLPA), khususnya dari pos pelampauan penerimaan PAD, pelampauan penerimaan Dana Perimbangan, pelampauan penerimaan Lain-Lain Pendapatan Daerah yang Sah serta pengoptimalan penerimaan kembali pemberian pinjaman.

Kebijakan Pengeluaran Pembiayaan

Pengeluaran pembiayaan merupakan pengeluaran yang akan diterima kembali baik pada tahun anggaran yang bersangkutan maupun pada tahun-tahun anggaran berikutnya yang mencakup pembentukan dana cadangan, penyertaan modal (investasi) pemerintah daerah, pembayaran pokok utang dan pemberian pinjaman daerah. Kebijakan pengelolaan pengeluaran pembiayaan daerah Kabupaten Trenggalek pada tahun 2017 diarahkan pada pembentukan dana cadangan untuk penyelenggaraan Pemilihan Kepala Daerah serta penyertaan modal ke PDAM sebagai bentuk salah satu investasi pemerintah daerah.

BAB IV PRIORITAS DAN SASARAN PEMBANGUNAN DAERAH

4.1 TUJUAN DAN SASARAN PEMBANGUNAN DAERAH

Berdasarkan RPJPD Kabupaten Trenggalek Tahun 2005-2025, pembangunan Tahap Ketiga di Kabupaten Trenggalek (Tahun 2015-2019) ditujukan untuk lebih memantapkan pembangunan secara menyeluruh di berbagai bidang dengan menekankan pencapaian daya saing kompetitif perekonomian berlandaskan keunggulan sumber daya alam dan sumber daya manusia berkualitas serta kemampuan ilmu dan teknologi yang terus meningkat. Dalam pelaksanaannya melalui agenda yang meliputi :

- 1) meningkatkan kuantitas dan kualitas produksi dan pertanian serta menjamin kontinuitas produk pertanian dalam rangka swasembada pangan, pemenuhan kebutuhan pasar pertanian dan ketahanan pangan;
- 2) meningkatkan akses informasi produksi, distribusi dan informasi pasar sampai wilayah desa dan kelompok tani;
- 3) peningkatan penelitian, pengembangan penguasaan teknologi untuk aspek bio teknologi, eco farming pasca panen produk sumberdaya pertanian;
- 4) meningkatkan kuantitas dan kualitas SDM;
- 5) pembangunan dan pemeliharaan infrastruktur;
- 6) peningkatan dan pemantapan sarana dan prasarana penelitian dan pengembangan;
- 7) mempertahankan dan meningkatkan pelayanan prima;
- 8) efektifitas penanggulangan bencana;
- 9) penanggulangan pengangguran dan pengentasan kemiskinan.

Tahun 2017 merupakan tahun kedua dari pelaksanaan pemerintahan "PEMIMPIN" yang mengusung visi dan misi sebagai berikut :

Visi :

"Terwujudnya Kabupaten Trenggalek Yang Maju, Adil, Sejahtera,
Berkepribadian, Berlandaskan Iman Dan Takwa"

Misi :

- 1) Meningkatkan kinerja birokrasi yang bersih, kompeten dan professional dalam memberikan pelayanan prima kepada masyarakat;
- 2) Meningkatkan pembangunan sektor pertanian serta memberikan perlindungan terhadap masyarakat untuk mewujudkan tata niaga yang adil dan menyejahterakan;
- 3) Mewujudkan peningkatan perluasan layanan infrastruktur, utamanya yang menunjang pengembangan pariwisata dan kawasan strategis;
- 4) Meningkatkan penciptaan lapangan kerja bagi SDM terdidik serta meningkatkan daya tarik investasi industri dengan memperhatikan kelestarian alam, ekonomi kerakyatan dan tatanan sosial masyarakat;
- 5) Meningkatkan sinergitas pembangunan dengan meningkatkan peran serta berbagai pihak;
- 6) Meningkatkan pengembangan karakter masyarakat yang berkepribadian sebagai pilar pembangunan dengan berlandaskan iman dan takwa; dan
- 7) Meningkatkan keberpihakan pemerintah dalam mengentaskan masalah kemiskinan bagi masyarakat yang berpenghasilan rendah.

Untuk merealisasikan pelaksanaan misi Pemerintah Kabupaten Trenggalek, perlu ditetapkan tujuan pembangunan daerah (goal) yang akan dicapai dalam kurun waktu lima tahun ke depan. Tujuan pembangunan daerah ini ditetapkan untuk memberikan arah terhadap program pembangunan Kabupaten secara umum. Sementara sasaran merupakan hasil yang diharapkan dari suatu tujuan yang telah ditetapkan. Adapun penjabaran visi dan misi Bupati dan Wakil Bupati Trenggalek Tahun 2016-2021 dengan tujuan dan sasaran pembangunan daerah sebagaimana tabel berikut :

Tabel 4.1 Keterkaitan Misi, Tujuan dan Sasaran Pembangunan Daerah

MISI		TUJUAN		SASARAN PEMBANGUNAN DAERAH	
1	Misi 1 : Meningkatkan kinerja birokrasi yang bersih, kompeten dan professional dalam memberikan pelayanan prima kepada masyarakat	1.1	Meningkatkan kualitas penyelenggaraan pemerintahan daerah yang bersih, kompeten dan professional, demi pembangunan yang efektif dan efisien serta pelayanan publik	1.1.1	Meningkatnya kompetensi Aparatur Sipil Negara (ASN) serta penyelenggaraan pemerintahan daerah yang bersih, efektif, efisien, produktif dan professional
				1.1.2	Meningkatnya kualitas perencanaan pembangunan, pengelolaan keuangan dan aset daerah
		1.2	Meningkatkan aksesibilitas dan kualitas pelayanan pendidikan	1.2.1	Meningkatnya standar mutu pelayanan pendidikan
		1.3	Meningkatkan aksesibilitas dan kualitas pelayanan kesehatan	1.3.1	Meningkatnya standar mutu pelayanan kesehatan
2	Misi 2 : Meningkatkan pembangunan sektor pertanian serta memberikan perlindungan terhadap masyarakat untuk mewujudkan tata niaga yang adil dan menyejahterakan	2.1	Mengoptimalkan pengelolaan potensi pertanian berbasis teknologi tepat guna dan peningkatan kesejahteraan petani, peternak dan nelayan	2.1.1	Meningkatnya ketersediaan dan keanekaragaman pangan
				2.1.2	Meningkatnya produksi, produktivitas, dan daya saing produk pertanian dan peternakan serta kesejahteraan petani dan peternak
				2.1.3	Meningkatnya produksi, produktivitas, daya saing dan nilai tambah produk perikanan, kesejahteraan nelayan dan pembudidaya ikan, serta kelestarian sumberdaya kelautan dan perikanan
3	Misi 3 : Mewujudkan peningkatan perluasan layanan infrastruktur, utamanya yang menunjang pengembangan pariwisata dan kawasan strategis	3.1	Meningkatkan pembangunan, pemeliharaan dan layanan infrastuktur	3.1.1	Meningkatnya pemenuhan kebutuhan layanan infrastruktur daerah, utamanya yang mendukung pengembangan kawasan strategis
				3.1.2	Meningkatnya penyelenggaraan penataan ruang
				3.1.3	Meningkatnya pemenuhan kebutuhan sarana dan prasarana permukiman serta pelayanan air bersih dan sanitasi
				3.1.4	Meningkatnya layanan transportasi daerah
		3.2	Mengoptimalkan pengelolaan potensi sektor pariwisata	3.2.1	Meningkatnya kunjungan wisata
4	Misi 4: Meningkatkan penciptaan lapangan kerja bagi SDM terdidik serta meningkatkan daya tarik investasi industri dengan memperhatikan kelestarian alam, ekonomi kerakyatan dan tatanan sosial masyarakat	4.1	Meningkatkan perluasan lapangan kerja	4.1.1	Meningkatnya kualitas dan produktivitas tenaga kerja, perluasan kesempatan kerja, serta kesejahteraan dan perlindungan tenaga kerja
				4.2	Meningkatkan investasi dan ekonomi kerakyatan
		4.2.2	Meningkatnya daya saing dan kualitas koperasi dan UMKM		
		4.2.3	Meningkatnya produktivitas Industri Kecil dan Menengah (IKM)		
		4.2.4	Meningkatnya perlindungan konsumen dan pelayanan perdagangan		

MISI		TUJUAN		SASARAN PEMBANGUNAN DAERAH	
		4.3.	Meningkatkan kualitas lingkungan hidup dan penyelenggaraan penanggulangan bencana	4.3.1	Meningkatnya perlindungan dan pengelolaan lingkungan hidup
				4.3.2	Meningkatnya penyelenggaraan penanggulangan bencana dan bahaya kebakaran
5.	Misi 5 : Meningkatkan sinergitas pembangunan dengan meningkatkan peran serta berbagai pihak	5.1	Meningkatkan kualitas kehidupan perempuan dan anak, terjaminnya kesetaraan gender dalam pembangunan serta terwujudnya pertumbuhan penduduk yang seimbang dan berkualitas	5.1.1	Meningkatnya pengarusutamaan gender, pemenuhan hak anak dalam pembangunan dan cakupan layanan terpadu bagi korban kekerasan terhadap perempuan dan anak.
				5.1.2	Terwujudnya pengendalian kuantitas penduduk dan meningkatnya kepesertaan Keluarga Berencana dan pembangunan keluarga
		5.2.	Meningkatkan pemberdayaan masyarakat dan penguatan pemerintahan desa	5.2.1	Meningkatnya kapasitas aparatur pemerintahan desa dan pemberdayaan masyarakat
		5.3.	Meningkatkan kerjasama dan inovasi daerah	5.3.1	Meningkatnya kerjasama, penelitian dan pengembangan inovasi daerah
6	Misi 6 : Meningkatkan pengembangan karakter masyarakat yang berkepribadian sebagai pilar pembangunan dengan berlandaskan iman dan takwa	6.1	Meningkatkan pelestarian budaya lokal dan pembangunan karakter	6.1.1	Meningkatnya pelestarian, pembinaan, dan pemanfaatan budaya lokal
				6.1.2	Meningkatnya kualitas pemuda dan prestasi olahraga
				6.1.3	Meningkatnya minat baca masyarakat
		6.2	Meningkatkan keamanan, ketertiban dan kesalehan masyarakat	6.2.1	Meningkatnya suasana yang aman dan tertib dalam kehidupan bermasyarakat, berbangsa dan bernegara
				6.2.2	Meningkatnya penegakan supremasi hukum dan HAM
7	Misi 7 : Meningkatkan keberpihakan pemerintah dalam mengentaskan masalah kemiskinan bagi masyarakat yang berpenghasilan rendah	7.1	Meningkatkan upaya percepatan penanggulangan kemiskinan dan kesejahteraan sosial rakyat	7.1.1	Meningkatnya upaya percepatan penanggulangan kemiskinan dan perlindungan sosial

4.2 PRIORITAS DAN PROGRAM PEMBANGUNAN DAERAH

Tema Pembangunan Daerah Kabupaten Trenggalek Tahun 2017 sebagai tahun kedua pelaksanaan RPJMD 2016-2021 dirumuskan dengan mempertimbangkan juga pada isu-isu strategis RPJPD periode ke 3 (tiga) dan isu-isu faktual terkini. Adapun tema pembangunan pada RKPD Kabupaten Trenggalek Tahun 2017 adalah :

“Penguatan Daya Saing Daerah dan Pembangunan Desa
Yang Berkualitas Dalam Rangka Mencapai Kemajuan Ekonomi
dan Penanggulangan Kemiskinan”

Tema RKPD Kabupaten Trenggalek Tahun 2017 tersebut dilaksanakan melalui 3 (tiga) prioritas pembangunan daerah, yaitu :

- 1) Pelayanan Dasar yang Prima
- 2) Penguatan Daya Saing Ekonomi Daerah
- 3) Mewujudkan Kesejahteraan Sosial

Dalam melaksanakan tema dan prioritas pembangunan RKPD Kabupaten Trenggalek Tahun 2017 tersebut diatas dijabarkan melalui empat fungsi utama sebagaimana tercantum dalam Nota Kesepakatan antara Pemerintah Kabupaten Trenggalek dengan Dewan Perwakilan Rakyat Daerah (DPRD) Kabupaten Trenggalek tentang Kebijakan Umum Program Pembangunan Jangka Menengah Daerah Kabupaten Trenggalek Tahun 2016-2021 yang merupakan bagian dari proses penyusunan RPJMD Kabupaten Trenggalek tahun 2016-2021. Empat fungsi utama Pemerintah Kabupaten Trenggalek tersebut adalah sebagai berikut :

- 1) Pembangunan sarana dan prasarana fisik;
- 2) Penyediaan dan pengoperasian pelayanan publik;
- 3) Bina ekonomi rakyat;
- 4) Pelaksanaan tata kelola pemerintahan yang baik.

Selanjutnya dengan mempertimbangkan visi, misi pemerintahan "PEMIMPIN" dan prioritas pembangunan, maka strategi prioritas pembangunan secara umum dirumuskan sebagai berikut :

- a) Meningkatkan kualitas pelayanan dasar untuk memenuhi standar kelengkapan serta kinerja yang memuaskan masyarakat. Hal ini melibatkan investasi fisik terkait bangunan dan peralatan, serta investasi sistem pelayanan dan pengelolaan sumber daya manusia. Penerapan teknologi informasi tepat guna diharapkan dapat meningkatkan efektivitas pengelolaan layanan.
- b) Mengembangkan infrastruktur kawasan, terutama perkotaan termasuk kota pesisir/pantai, yang mencerminkan cita rasa arsitektur serta pemahaman terhadap selera pasar wisatawan dan kenyamanan bagi penduduk yang memiliki ekspektasi lebih tinggi.
- c) Mewujudkan kawasan perkotaan pesisir yang efektif untuk menjadi motor perekonomian, mendorong pariwisata pesisir, dan menjadi habitat yang nyaman bagi penduduk dengan tingkat kapasitas pendidikan dan profesional yang relatif tinggi. Hal ini melibatkan konektivitas yang memadai untuk adanya konsentrasi kegiatan atau aglomerasi dari hinterland ke kota tersebut.
- d) Meningkatkan kapasitas pembiayaan pembangunan dengan mendorong efektivitas sistem retribusi dan basis pajak serta pengelolaan aset dan investasi daerah. Pendekatan dalam meningkatkan penerimaan pajak dan retribusi senantiasa memperhatikan perbaikan pelayanan pemerintah terhadap subyek retribusi atau pajak sehingga dampak positif terhadap pembangunan atau pelayanan dari pembayaran tersebut bagi subyek retribusi atau pajak dapat dirasakan. Penerapan teknologi tepat guna dalam meningkatkan efektivitas penarikan pendapatan juga perlu didorong.
- e) Membina pelaku ekonomi industri UKM dari perspektif daya saing serta pelaksanaan fasilitasi peningkatan peluang usaha, untuk turut berperan serta dalam meningkatkan eksistensi dan citra merek terkait Trenggalek di pasar nasional maupun global, serta dalam mewujudkan kehidupan perkotaan atau pariwisata yang nyaman.
- f) Mengembangkan destinasi pariwisata yang memiliki daya tarik dan mampu mengangkat citra Trenggalek serta bersinergi dengan upaya mendorong produk industri UKM Trenggalek. Pengembangan destinasi disinergikan dengan promosi dan event terkait pariwisata dengan pendekatan yang mencerminkan strategi pemasaran terkini.
- g) Mendorong kemajuan sektor agro, termasuk pemanfaatan lahan hutan secara lestari, yang terintegrasi dengan pengembangan industri hilir, dimana penerapan teknologi tepat guna termasuk teknologi informasi diharapkan selain meningkatkan produktivitas, dapat mendorong minat generasi terdidik dan muda untuk membawa warna baru dalam sektor pertanian Trenggalek. Hal ini sejalan dengan upaya menciptakan rantai nilai dan tata niaga yang lebih berpihak kepada petani melalui penciptaan nilai tambah

dan pemberdayaan lembaga ekonomi rakyat yaitu koperasi. Kemajuan sektor agro diharapkan bersinergi dengan agrowisata.

- h) Menciptakan kekokohan kehidupan bermasyarakat dengan pembangunan serta pembinaan lembaga dan elemen sosial politik, serta pemberdayaan lembaga dan elemen keagamaan dalam mewujudkan masyarakat yang berkarakter tangguh dan berintegritas dengan berlandaskan iman dan takwa.
- i) Mewujudkan keberpihakan kepada masyarakat miskin dengan pelayanan yang prima dan upaya terpadu mengentaskan kemiskinan.
- j) Mendorong peran pemerintah desa dan masyarakat dalam menyukseskan program pembangunan dengan pendekatan partisipatif dan memberikan ruang bagi masyarakat dalam mengawasi pelaksanaan pembangunan secara obyektif dan tulus.

Penjabaran prioritas pembangunan Kabupaten Trenggalek Tahun 2017 melalui pelaksanaan program-program pembangunan oleh SKPD/ Perangkat Daerah Kabupaten Trenggalek sebagaimana ditunjukkan tabel berikut :

1. Pelayanan Dasar yang Prima

No	Program	Kinerja		SKPD/ Perangkat Daerah
		Indikator	Target	
1	Program Pendidikan Anak Usia Dini	Angka Partisipasi Kasar (APK) PAUD	83,50%	Dinas Pendidikan Dan Kebudayaan
2	Program Pendidikan Dasar	Angka Melek Huruf (AMH)	96,22%	Dinas Pendidikan Dan Kebudayaan
		Angka Rata-rata Lama Sekolah	7,42	
		Angka Partisipasi Murni (APM) SD/MI/Paket A	94,35%	
		Angka Partisipasi Murni SMP/MTs/Paket B	81,00%	
		Angka Partisipasi Kasar (APK) SD/MI/Paket A	102,40%	
3	Program Pendidikan Menengah	Angka Partisipasi Murni (APM) SMA/SMK/MA/Paket C	59,39%	Dinas Pendidikan Dan Kebudayaan
		Angka Partisipasi Kasar (APK) SMA/SMK/MA/Paket C	76,40%	
4	Program Pendidikan Non Formal dan Informal	Prosentase Penduduk Buta Aksara > 15 TH	0,12%	Dinas Pendidikan Dan Kebudayaan
5	Program Pendidikan Khusus dan Layanan Khusus	Persentase Jumlah SLB/Inklusi	25,00%	Dinas Pendidikan Dan Kebudayaan
		Prosentase tenaga pendidik SLB/Inklusi yang mendapat pelatihan	98,50%	
6	Program Peningkatan Mutu Pendidik dan Tenaga Kependidikan	Persentase Pendidik dan Tenaga Kependidikan yang bersertifikat Kompetensi dan Profesi	84,00%	Dinas Pendidikan Dan Kebudayaan
7	Program Manajemen Pelayanan Pendidikan	Prosentase Berfungsinya Informasi Manajemen Pendidikan	100%	Dinas Pendidikan Dan Kebudayaan
		Prosentase Peraturan Bidang Pendidikan yang disosialisasikan dan diimplementasikan	100%	
8	Program Obat dan Perbekalan Kesehatan	% ketersediaan obat	100,00%	Dinas Kesehatan
9	Program Upaya Kesehatan Masyarakat dan Perseorangan	% Peserta Jaminan Pemeliharaan Kesehatan	60,00%	Dinas Kesehatan
		% pelayanan kesehatan dasar masyarakat miskin	15,00%	
		% pelayanan kesehatan peserta jaminan kesehatan	15,00%	
		Prosentase penanganan terhadap korban kekerasan perempuan dan anak di rumah sakit	100%	RSUD Dr Soedomo

No	Program	Kinerja		SKPD/ Perangkat Daerah
		Indikator	Target	
10	Program Pengawasan Obat, Makanan dan Minuman	% ketersediaan obat	100%	Dinas Kesehatan
11	Program Promosi Kesehatan dan Pemberdayaan Masyarakat	% Posyandu PURI	85,00%	Dinas Kesehatan
		% Posyandu PURI menjadi taman Posyandu	57,00%	
12	Program Peningkatan Pelayanan Badan Layanan Umum Daerah Unit Kerja Dinas Kesehatan	% BLUD yang dapat mengelola dana sesuai standar	100%	Dinas Kesehatan
13	Program Pencegahan, Penanggulangan Penyakit dan Penyehatan Lingkungan	% pemeriksaan HIV / AIDS	47,00%	Dinas Kesehatan
		% Desa ODF	72,61%	
		% Desa UCI	83,44%	
14	Program Pengadaan, Peningkatan dan Perbaikan Sarana dan Prasarana Puskesmas/ Puskesmas Pembantu dan Jaringannya	Prosentase Puskesmas dengan Fasilitas pelayanan dasar sesuai standar	36,36%	Dinas Kesehatan
15	Program Peningkatan Pelayanan Kesehatan Anak Usia Pendidikan Dasar, Usia Produktif dan Usia Lanjut	% pelayanan anak balita paripurna	87,00%	Dinas Kesehatan
		% balita gizi buruk mendapat perawatan	100,00%	
		% pelayanan kesehatan anak usia sekolah dan remaja	80,00%	
16	Program Peningkatan Mutu Manajemen Dan Sumber Daya Kesehatan	Prosentase Puskesmas dengan Tenaga sesuai standar	36,36%	Dinas Kesehatan
17	Program Gerbang Angkasa Biru (Gerakan Perbaikan Gizi dan Pendampingan Upaya Akselerasi Penurunan Angka Kematian dan Kesakitan Ibu dan Bayi Baru Lahir)	% Ibu hamil mendapatkan pelayanan Antenatal sesuai standart di puskesmas dan jaringannya	90,00%	Dinas Kesehatan
		% Ibu bersalin mendapatkan pelayanan persalinan sesuai standar di puskesmas dan jaringannya	93,50%	
		% Ibu nifas mendapatkan pelayanan nifas sesuai standar di puskesmas dan jaringannya	92,00%	
		% bayi baru lahir mendapatkan pelayanan kesehatan sesuai standar di puskesmas dan jaringannya (KN Lengksp)	96,70%	
18	Program Peningkatan Kesehatan Bayi dan Balita	% Pelayanan kesehatan bayi baru lahir Sesuai Standar	92,00%	Dinas Kesehatan
		% Pelayanan kesehatan balita Sesuai Standar	89,00%	
19	Program Perbaikan Gizi Masyarakat	% Balita Gizi Buruk Dengan BB/U	0,72%	Dinas Kesehatan
20	Program Pembinaan Lingkungan Sosial	% Puskesmas dengan fasilitas pelayanan dasar sesuai standar	36,36%	Dinas Kesehatan
		Prosentase ketersediaan peralatan rumah sakit	61,54%	RSUD Dr Soedomo
21	Program Pelayanan Kesehatan Penduduk Miskin	Prosentase pelayanan kesehatan rujukan masyarakat miskin di rumah sakit	78%	RSUD Dr Soedomo
22	Program Pengadaan, Peningkatan Sarana dan Prasarana Rumah Sakit/ Rumah Sakit Jiwa/ Rumah Sakit Paru-Paru/ Rumah Sakit Mata	Prosentase ketersediaan peralatan Rumah Sakit sesuai standar	61,54%	RSUD Dr Soedomo
23	Program Peningkatan Pelayanan Badan Layanan Umum Daerah	Indeks Kepuasan Masyarakat (IKM)	72,50	RSUD Dr Soedomo
		Prosentase pasien di IGD yang dilayani < 5 menit	100%	

No	Program	Kinerja		SKPD/ Perangkat Daerah
		Indikator	Target	
		Bed Occupancy Rate (BOR)	61,00%	
		Average Length of Stay (ALOS)	5,25 hari	
		Turn Over Interval (TOI)	2,40 kali	
		Bed Turn Over (BTO)	55,00 kali	
		Angka kematian kasar/Gross Death Rate (GDR) di RS	48,00‰	
		Angka kematian murni/Nett Death Rate (NDR) di RS	26,00‰	
		Prosentase Capaian SPM di Rumah Sakit	90,22%	
		Cash Ratio	128%	
		Rentabilitas	128%	
24	Program Pembinaan Lingkungan Sosial	Prosentase Puskesmas dengan Fasilitas pelayanan dasar sesuai standar	36,36%	Dinas Kesehatan
25	Program Pembangunan dan Peningkatan Jalan dan Jembatan	Prosentase panjang jalan yang ditingkatkan	51,90%	Dinas Pekerjaan Umum Bina Marga Dan Pengairan
		Prosentase jumlah jembatan yang ditingkatkan	75,00%	
26	Program Rehabilitasi/Pemeliharaan Jalan Dan Jembatan	Prosentase panjang jalan yang mendapatkan pemeliharaan berkala	65,00%	Dinas Pekerjaan Umum Bina Marga Dan Pengairan
		Prosentase jumlah jembatan yang mendapatkan pemeliharaan berkala	72,38%	
		Prosentase panjang jalan yang mendapatkan pemeliharaan rutin	74,00%	
		Prosentase jumlah jembatan yang mendapatkan pemeliharaan rutin	50,00%	
27	Program Pembangunan Saluran Drainase/Gorong-Gorong	Prosentase panjang drainase yang dibangun	33,00%	Dinas Pekerjaan Umum Bina Marga Dan Pengairan
28	Program Pembangunan Turap/Talud/Bronjong	Prosentase volume turap/ talud/ bronjong yang dibangun	29,00%	Dinas Pekerjaan Umum Bina Marga Dan Pengairan
29	Program Rehabilitasi/Pemeliharaan Talud/Bronjong	Prosentase Panjang talud yang dipelihara	27,00%	Dinas Pekerjaan Umum Bina Marga Dan Pengairan
30	Program Peningkatan Sarana dan Prasarana Kebinamargaan	Prosentase jumlah sarana prasarana yang siap pakai	84,00%	Dinas Pekerjaan Umum Bina Marga Dan Pengairan
31	Program Pembangunan Sistem Informasi/ Database	Persentase Pemutakhiran Data Panjang Jalan dan Jembatan	100%	Dinas Pekerjaan Umum Bina Marga Dan Pengairan
		Persentase Penyusunan Data Irigasi dan Sumber Daya Air	100%	
32	Program Pengembangan dan Pengelolaan Jaringan Irigasi, Rawa dan Jaringan Pengairan lainnya	Prosentase peningkatan kondisi jaringan irigasi	48,00%	Dinas Pekerjaan Umum Bina Marga Dan Pengairan
		Prosentase peningkatan luas areal sawah sawah yang diairi	51,00%	
33	Program Pengembangan dan Pengelolaan Jaringan Perpipaan/non perpipaan Perdesaan	Persentase Penduduk Perdesaan yang mendapatkan akses air minum yang aman	20,92%	Dinas Pekerjaan Umum Perumahan, Permukiman Dan Kebersihan
		dokumen air bersih/ air minum yang tersusun	1 dok	
34	Program Pengembangan dan Pengelolaan Sanitasi	Persentase Penduduk yang terlayani jaringan sanitasi/drainase yang memadai	70,00%	Dinas Pekerjaan Umum Perumahan, Permukiman Dan Kebersihan
		dokumen air limbah yang tersusun	1 dok	
		dokumen drainase yang tersusun	1 dok	
35	Program Pengembangan dan Pengelolaan Persampahan	% Pengangkutan dan pengelolaan sampah	57,14%	Dinas Pekerjaan Umum Perumahan, Permukiman Dan Kebersihan

No	Program	Kinerja		SKPD/ Perangkat Daerah
		Indikator	Target	
36	Program Pembangunan/Rehabilitasi /Renovasi Gedung Pemerintah dan Sarana Prasarana Gedung Pemerintah	Prosentase Bangunan Negara yang terbangun	66,00%	Dinas Pekerjaan Umum Perumahan, Permukiman Dan Kebersihan
		dokumen Bangunan Gedung yang tersusun	194 dok	
37	Program Perencanaan, Pemanfaatan dan Pengendalian Pemanfaatan Ruang	dokumen RTBL yang tersusun	1 dok	Dinas Pekerjaan Umum Perumahan, Permukiman Dan Kebersihan
38	Program Pengembangan Kawasan Ruang Terbuka Hijau Publik	Prosentase luasan RTH Publik di perkotaan	95,93%	Dinas Pekerjaan Umum Perumahan, Permukiman Dan Kebersihan
		dokumen RTH yang tersusun	1 dok	
39	Program Pengembangan dan Peningkatan Kawasan Perumahan dan Permukiman	% lingkungan yang sehat dan aman, dan berkurangnya jumlah Rumah Tidak Layak Huni	54,29%	Dinas Pekerjaan Umum Perumahan, Permukiman Dan Kebersihan
40	Program Pemeliharaan Keamanan, Ketentraman dan Ketertiban Masyarakat	% jumlah penertipan pelanggaran perda	100,00%	Kantor Satuan Polisi Pamong Praja
41	Program Pemberdayaan Masyarakat untuk Menjaga Ketertiban dan Keamanan	% peningkatan Posko linmas didesa	19,75%	Kantor Satuan Polisi Pamong Praja
42	Program Pengembangan Wawasan Kebangsaan	Meningkatnya pemahaman dan pengamalan nilai nilai Pancasila serta semangat kebangsaan dalam kehidupan masyarakat khususnya generasi muda.	6 kali kegiatan	Kantor Kesatuan Bangsa Dan Politik
43	Program Peningkatan Pemberantasan Penyakit Masyarakat (PEKAT)	Berkurangnya penyalahgunaan narkoba	2 kali rapat dan 2 kali sosialisasi	Kantor Kesatuan Bangsa Dan Politik
44	Program Peningkatan Kerukunan Umat Beragama	Terwujudnya kerukunan hidup antara Umat Beragama melalui fasilitasi kegiatan keagamaan.	4 kali rakor	Kantor Kesatuan Bangsa Dan Politik
45	Program Penyempurnaan dan Penguatan Kelembagaan Demokrasi	Meningkatnya kemandirian Institusi sosial politik baik tatanan infra struktur politik maupun supra struktur politik.	15 kali rakor dan sosialisasi	Kantor Kesatuan Bangsa Dan Politik
46	Program Pencegahan dan Kesiapsiagaan Penanggulangan Bencana	% Kesiapsiagaan dalam penanggulangan bencana (desa tangguh bencana banjir an tsunami)	31,58%	Badan Penanggulangan Bencana Daerah
47	Program Kedaruratan dan Logistik Penanggulangan Bencana	% kejadian bencana dan yang dapat ditangani	100,00%	Badan Penanggulangan Bencana Daerah
48	Program Rehabilitasi dan Rekonstruksi Penanggulangan Bencana	% dokumen identifikasi kerusakan/kerugian pasca bencana yang disusun	100,00%	Badan Penanggulangan Bencana Daerah
49	Program Peningkatan Kesiagaan dan Pencegahan Bahaya Kebakaran	% bahaya kebakaran yang ditangani	77,78%	Badan Penanggulangan Bencana Daerah
50	Program Penataan Penguasaan, Pemilikan, Penggunaan dan Pemanfaatan Tanah Aset Daerah	Prosentase Tanah milik Pemkab yang sudah disertifikasi	100,00%	Badan Pengelola Keuangan Dan Aset Daerah
51	Program Pengendalian Pencemaran dan Perusakan Lingkungan Hidup	Cakupan Pemantauan status mutu air (%)	100,00%	Kantor Lingkungan Hidup
		Bertambahnya Cakupan Sumber Mata Air Yang Lestari	20,00%	

No	Program	Kinerja		SKPD/ Perangkat Daerah
		Indikator	Target	
52	Program Peningkatan Kualitas dan Akses Informasi Sumber Daya Alam dan Lingkungan Hidup	Pemenuhan Informasi pengelolaan Lingkungan Hidup	100,00%	Kantor Lingkungan Hidup
53	Program Pengelolaan Ruang Terbuka Hijau (RTH)	Cakupan pemeliharaan RTH	100,00%	Kantor Lingkungan Hidup
54	Program Penataan Administrasi Kependudukan dan Pencatatan Sipil	Rasio Penduduk ber KTP-el	88,00%	Dinas Kependudukan Dan Pencatatan Sipil
		Rasio percepatan penyelesaian KTP, KK, dan Akta Kelahiran dalam satu hari	30,00%	
		Rasio Penduduk Usia 0-18 tahun yang ber akte kelahiran	84,00%	
		Rasio Penerbitan Akta Kematian	35,00%	
		Rasio Validitas Data Penduduk	97,00%	
55	Program Pelaksanaan Manajemen dan Peningkatan Kapasitas Aparatur Pemerintah Desa	Prosentase dokumen perencanaan RPJMDesa yang ditetapkan tepat waktu	152 desa	Badan Pemberdayaan Masyarakat & Pemerintahan Desa
		Prosentase dokumen perencanaan RKPDesa yang ditetapkan tepat waktu	152 desa	
		Prosentase APBDDesa tepat waktu	152 desa	
56	Program Perencanaan, Pembinaan, Pengelolaan dan Pelaksanaan Pembangunan Desa	Jumlah Desa Cepat Berkembang	3 desa	Badan Pemberdayaan Masyarakat & Pemerintahan Desa
57	Program Peningkatan Keberdayaan Masyarakat dan Peran Perempuan di Perdesaan	Jumlah Lembaga Pemberdayaan Masyarakat (LPM) dan Kader Pemberdayaan Masyarakat (KPM) Berprestasi	6 LPM/KPM	Badan Pemberdayaan Masyarakat & Pemerintahan Desa
58	Program Pengembangan Lembaga Ekonomi Perdesaan dan Pemberdayaan Teknologi Tepat Guna (TTG)	Jumlah Kelompok Masyarakat Yang Telah Dibina	5 kel.	Badan Pemberdayaan Masyarakat & Pemerintahan Desa
59	Program Peningkatan Pelayanan Angkutan	Prosentase Pelayanan lalu lintas dan Angkutan	87,00%	Dinas Perhubungan, Komunikasi, Dan Informatika
		Prosentase pelanggaran disiplin lalu lintas dan angkutan	6,50%	
		Prosentase jumlah MPU yang tertib dalam mengurus ijin trayek	79,00%	
60	Program Pembangunan Sarana dan Prasarana Perhubungan	Cakupan pembangunan sarana dan prasarana perhubungan	100,00%	Dinas Perhubungan, Komunikasi, Dan Informatika
61	Program Peningkatan Kelaikan Pengoperasian Kendaraan Bermotor	Prosentase Alat Uji Kir yang terpelihara	100,00%	Dinas Perhubungan, Komunikasi, Dan Informatika
62	Program Pengendalian Dan Pengamanan Lalu Lintas Angkutan Jalan (LLAJ)	Prosentase kebutuhan prasarana kelengkapan jalan :		Dinas Perhubungan, Komunikasi, Dan Informatika
		a. Rambu	75,27%	
		b. Marka	77,77%	
		c. Guardrail	22,82%	
		d. LPJU (Lampu Penerangan Jalan Umum)	107,52%	
63	Program Pengembangan Komunikasi, Informasi dan Media Massa	Cakupan Perangkat Daerah yang menggunakan layanan berbasis WEB	41,67%	Dinas Perhubungan, Komunikasi, Dan Informatika
		Cakupan Perangkat Daerah yang menyediakan Sistem Informasi Manajemen	20,83%	
64	Program fasilitasi Peningkatan SDM bidang komunikasi dan informasi	Prosentase kelompok KIM yang terbina	100%	Dinas Perhubungan, Komunikasi, Dan Informatika

No	Program	Kinerja		SKPD/ Perangkat Daerah
		Indikator	Target	
65	Program Penciptaan Iklim Usaha Usaha Kecil Menengah Yang Konduksif	Peningkatan Standarisasi Produk UMKM	35	Dinas Koperasi, Industri, Perdagangan, Pertambangan Dan Energi
66	Program Pengembangan Kewirausahaan dan Keunggulan Kompetitif Usaha Kecil Menengah	Pembinaan dan Pengembangan Usaha UMKM	316	Dinas Koperasi, Industri, Perdagangan, Pertambangan Dan Energi
		Penumbuhan Wirausaha Baru	140	
67	Program Pengembangan Sistem Pendukung Usaha Bagi Usaha Mikro Kecil Menengah	Pengembangan Jaringan dan Pemasaran Produk UMKM	25	Dinas Koperasi, Industri, Perdagangan, Pertambangan Dan Energi
		Penguatan Kelembagaan dan Permodalan UMKM	160	
68	Program Peningkatan Promosi dan Kerjasama Investasi	Prosentase pameran investasi dan pelayanan publik yang dilaksanakan	5 kali (100%)	Kantor Perijinan Dan Penanaman Modal
69	Program Peningkatan Iklim Investasi dan Realisasi Investasi	Prosentase izin yang diterbitkan	3500 izin (100%)	Kantor Perijinan Dan Penanaman Modal
		Jumlah nilai investasi	Rp. 165 M	
70	Program Peningkatan Pembinaan dan Sosialisasi Perizinan	IKM Pelayanan perizinan	82 point	Kantor Perijinan Dan Penanaman Modal
71	Program Peningkatan Peran Serta Kepemudaan	Jumlah organisasi kepemudaan yang aktif	24	Dinas Pariwisata, Pemuda Dan Olahraga
		Jumlah pemuda yang berjiwa pemimpin, pelopor, dan trampil	219	
72	Program Pembinaan dan Pemasarakatan Olah Raga	Jumlah atlet yang dibina melalui kompetisi	5120	Dinas Pariwisata, Pemuda Dan Olahraga
73	Program Pengembangan Data/Informasi/Statistik Daerah	% buku/ dokumen statistik pembangunan daerah yang dihasilkan	100,00%	Badan Perencanaan Pembangunan Daerah
74	Program Pengembangan Budaya Baca dan Pembinaan Perpustakaan	Koleksi buku yang tersedia di Perpustakaan Umum Daerah	850 eksem-plar	Kantor Perpustakaan Dan Arsip Daerah
		Jumlah pengunjung perpustakaan	17.000 kunjungan	
		Jumlah Perpustakaan Desa yang aktif	5 perpus-des	
		Jumlah sentra Rintisan Rumah Pintar "Jwalita Mudha Karana"	3 sentra	
		Kunjungan Rintisan Rumah Pintar "Jwalita Mudha Karana"	16.800 kunjungan	
75	Program Peningkatan Kualitas Pelayanan Informasi	Cakupan jenis arsip yang dimasukkan dalam data kearsipan	100,00%	Kantor Perpustakaan Dan Arsip Daerah
		Cakupan SKPD yang menerapkan pengelolaan arsip secara baku	18,75%	
76	Program Perlindungan Konsumen dan Pengamanan Perdagangan	Jumlah UTTP yang ditera ulang	7.500	Dinas Koperasi, Industri, Perdagangan, Pertambangan Dan Energi
		Jumlah pedagang yang dibina dan diawasi peredaran barangnya	108	
77	Program Pengembangan Sarana dan Prasarana Perdagangan	Prosentase Pasar Daerah yang direhabilitasi	4 pasar (100%)	Dinas Koperasi, Industri, Perdagangan, Pertambangan Dan Energi
		Prosentase monitoring harga kebutuhan pokok	52 laporan (100%)	
		Prosentase lokasi operasi pasar	4 lokasi (100%)	
78	Program Perencanaan Umum Tata Ruang	% dokumen pendukung peninjauan kembali dan revisi RTRW yang disusun	100%	Badan Perencanaan Pembangunan Daerah
79	Program Penelitian dan Pengembangan Ilmu Pengetahuan dan Teknologi	% Penelitian dan pengembangan yang dihasilkan	100%	Badan Perencanaan Pembangunan Daerah

No	Program	Kinerja		SKPD/ Perangkat Daerah
		Indikator	Target	
80	Program Peningkatan Kapasitas Kelembagaan Perencanaan Pembangunan Daerah	% Aparat perencana yang telah mengikuti bimtek/ diklat	100,00%	Badan Perencanaan Pembangunan Daerah
81	Program Perencanaan Pembangunan Daerah	% dokumen perencanaan tahunan yang ditetapkan dengan perkada	100%	Badan Perencanaan Pembangunan Daerah
		% Penjabaran Program RPJMD ke dalam RKPD pada tahun berkenaan	100%	
		% dokumen perencanaan tahunan PD yang ditetapkan tepat waktu dan sesuai ketentuan	100%	
		% dokumen Renstra PD yang ditetapkan sesuai ketentuan	100%	
		Jumlah sistem Informasi/ data base yang dimanfaatkan untuk mendukung perencanaan pembangunan daerah	4 aplikasi	
82	Program Perencanaan Pembangunan Ekonomi	% dokumen perencanaan pembangunan bidang ekonomi yang berhasil disusun	100,00%	Badan Perencanaan Pembangunan Daerah
		% anggaran belanja langsung kegiatan pembangunan bidang ekonomi yang diakomodir dalam RKPD	9,54%	
83	Program Perencanaan Sosial Budaya dan Pemerintahan	% dokumen perencanaan pembangunan bidang Sosial Budaya dan Pemerintahan yang berhasil disusun	100%	Badan Perencanaan Pembangunan Daerah
		% anggaran belanja langsung kegiatan pembangunan bidang pembangunan Sosial Budaya dan Pemerintahan yang diakomodir dalam RKPD	46,89%	
84	Program Perencanaan Prasarana Wilayah dan Sumber Daya Alam	% dokumen perencanaan pembangunan bidang Prasarana Wilayah, Keciaptakarya dan SDA yang berhasil disusun	100%	Badan Perencanaan Pembangunan Daerah
		% anggaran belanja langsung kegiatan pembangunan bidang Prasarana Wilayah, Keciaptakarya dan SDA yang diakomodir dalam RKPD	32,56%	
		% Permohonan rekomendasi pemanfaatan ruang yang diterbitkan	100%	
85	Program Peningkatan dan Pengembangan Pengelolaan Keuangan Daerah	Ketepatan waktu dalam penyusunan laporan keuangan	Tepat waktu	Badan Pengelola Keuangan Dan Aset Daerah
		Ketepatan waktu dalam penyusunan pertanggungjawaban pelaksanaan APBD	Tepat waktu	
		Ketepatan waktu dalam penyusunan dan penetapan APBD	Tepat waktu	
		Persentase Penambahan PAD	10%	Dinas Pendapatan
		Jumlah Desa/Kelurahan yang Pelunasan Pembayaran PBB P2-nya Tidak Melewati Jatuh Tempo	157 Desa/ Kelurahan	
86	Program Pengelolaan Pasar Daerah	Persentase Pasar Daerah dalam Kondisi Baik	100,00%	Dinas Pendapatan
87	Program Fasilitasi Pindah/Purna Tugas PNS	Prosentase pemrosesan SK PNS Pensiun tepat waktu	100,00%	Badan Kepegawaian Daerah

No	Program	Kinerja		SKPD/ Perangkat Daerah
		Indikator	Target	
88	Program Pembinaan dan Pengembangan Aparatur	Prosentase kasus pelanggaran disiplin yang diproses	100,00%	Badan Kepegawaian Daerah
		Prosentase pemrosesan SK kenaikan pangkat	100,00%	
89	Program Peningkatan Kapasitas Sumber Daya Aparatur Sipil Negara	Prosentase pejabat struktural yang telah mengikuti diklat kepemimpinan sesuai jenjangnya	99,86%	Badan Kepegawaian Daerah
		Prosentase aparatur yang mengikuti diklat teknis/fungsional	100,00%	
		Prosentase aparatur yang mengikuti bimtek/workshop/seminar/sosialisasi	100,00%	
		Prosentase aparatur yang mengikuti Orientasi Peningkatan Kinerja Karyawan	100,00%	
90	Program Peningkatan Pelayanan Kedinasan Kepala Daerah/Wakil Kepala Daerah	Pengkoordinasian aspek strategis antara lembaga penyelenggara pemerintahan dengan instansi vertikal	100,00%	Sekretariat Daerah
91	Program Peningkatan Kerjasama Antar Pemerintah Daerah	Cakupan penyelenggaraan berbagai bidang pembangunan melalui kerjasama daerah	100%	Sekretariat Daerah
92	Program Pembinaan Penyelenggaraan Pemerintahan Umum dan Pembangunan	Cakupan Penyelenggaraan aspek administrasi bidang pemerintahan umum	100%	Sekretariat Daerah
93	Program Penataan Penguasaan, Pemilikan, Penggunaan dan Pemanfaatan Tanah	Cakupan penyelesaian permasalahan dan pemanfaatan tanah milik Pemkab	100%	Sekretariat Daerah
94	Program Penataan Peraturan Perundang-Undangan	Bahan perumusan kebijakan yang efektif di bidang hukum, dan terselenggaranya kegiatan publikasi dan pembinaan hukum serta dokumentasi dan pengkajian hukum secara optimal	80%	Sekretariat Daerah
			32 Desa/Aparatur Pemda dan Pembentukan kelompok Kadarkum	
			3 perkara perdata/TUN secara litigasi baik menggunakan jasa advokad maupun jasa Jaksa pengacara negara dan 2 perkara Perdata/TUN secara non litigasi serta 50 Bantuan Hukum untuk masyarakat miskin secara non litigasi	
			10 kajian dan 50 penelitian	
			1000 buku 1000 pengunjung, 4 kali perawatan, 1 nota kerjasama	
95	Program Pendukung Peningkatan Perekonomian	Peningkatan SDM pengelola Usaha Mikro Kecil	45,00%	Sekretariat Daerah
		Pelaksanaan distribusi rasik secara 6 tepat (tepat sasaran penerima manfaat, tepat jumlah, tepat harga, tepat waktu, tepat administrasi dan tepat kualitas)	100,00%	

No	Program	Kinerja		SKPD/ Perangkat Daerah
		Indikator	Target	
96	Program Pengumpulan dan Kerjasama Informasi Dengan Mass Media	Data, informasi, sarana dan prasarana untuk penyebarluasan informasi pembangunan daerah dan potensi daerah	100,00%	Sekretariat Daerah
		Kelancaran komunikasi lingkup Pemerintah Kabupaten Trenggalek	48 SKPD	
97	Program Pendukung Kegiatan Keagamaan, Kesejahteraan Rakyat dan Sosial Budaya	Prosentase pelaksanaan fasilitasi kegiatan keagamaan, Kesra dan Sosial Budaya	100,00%	Sekretariat Daerah
98	Program Pelayanan Pengadaan Barang dan Jasa	Pelaksanaan Pengadaan Barang/Jasa sesuai dengan ketentuan peraturan perundang-undangan yang berlaku;	100%	Sekretariat Daerah
		Pelaporan pelaksanaan dan pengendalian pembangunan daerah	20 laporan	
99	Program Pengembangan Wilayah Strategis dan Cepat Tumbuh	Pelaksanaan Fasilitasi pengembangan wilayah strategis di kawasan selatan Trenggalek, kawasan selingkar wilis, kawasan sekitar pembangunan bendungan dan kawasan strateggis baru lainnya	100%	Sekretariat Daerah
100	Program Penataan dan Peningkatan Kapasitas Kelembagaan Perangkat Daerah	SKPD yang tepat ukuran dan tepat fungsi	100%	Sekretariat Daerah
101	Program Penataan Ketatalaksanaan dan Pelayanan Publik	Prosentase SKPD yang telah menerapkan ketatalaksanaan dan Standar Pelayanan	100%	Sekretariat Daerah
102	Program Peningkatan Penataan SDM Aparatur	Prosentase Aparatur yang ditempatkan sesuai standar kompetensi jabatan	25%	Sekretariat Daerah
103	Program Penerapan Tata Kelola Pemerintahan Yang Baik	% SKPD/PD yang memiliki KBK dan berperan aktif sebagai agen perubahan	25%	Sekretariat Daerah
104	Program Peningkatan Layanan Persandian	Cakupan layanan persandian	100%	Sekretariat Daerah
105	Program Peningkatan Kapasitas Lembaga Perwakilan Rakyat Daerah	Terwujudnya Fungsi Pembentukan Perda, Fungsi Anggaran dan Fungsi Pengawasan DPRD	100,00%	Sekretariat DPRD
106	Program Peningkatan Sistem Pengawasan Internal dan Pengendalian Pelaksanaan Kebijakan KDH	Prosentase LAKIP Perangkat Daerah (PD) yang dievaluasi	100%	Inspektorat
		Prosentase Pelaksanaan Pengawasan / Pemeriksaan	95,00%	
		Prosentase tindak lanjut hasil temuan pemeriksaan yang terselesaikan	60,00%	
		Prosentasi laporan keuangan pemerintah daerah dengan target menuju WTP	95,00%	
107	Program Peningkatan Profesionalisme Tenaga Pemeriksa dan Aparatur Pengawasan	Prosentase peningkatan kualitas SDM tenaga pemeriksa dan aparatur pengawas	95,00%	Inspektorat
		Prosentase APIP yang mengikuti diklat	25,00%	
		Prosentase Satgas SPIP yang mengimplementasikan SPIP sesuai ketentuan	90,00%	
108	Program Penataan dan Penyempurnaan Kebijakan Sistem dan Prosedur Pengawasan	Prosentase Satgas SPIP yang mengimplementasikan SPIP sesuai ketentuan	90%	Inspektorat

No	Program	Kinerja		SKPD/ Perangkat Daerah
		Indikator	Target	
109	Program Peningkatan Kualitas Penyelenggaraan Pemerintahan dan Pelayanan Publik di Kecamatan	Cakupan Penyelenggaraan Administrasi Pelayanan Terpadu Kecamatan (PATEN) Sesuai SOP	64%	14 Kecamatan
		Cakupan pelimpahan kewenangan yang dilaksanakan oleh Kecamatan	64%	
		Cakupan fasilitasi penyelenggaraan urusan pemerintahan yang dilaksanakan oleh Kecamatan	100%	

2. Penguatan Daya Saing Ekonomi Daerah

No.	Program	Kinerja		SKPD/ Perangkat Daerah
		Indikator	Target	
1	Program Peningkatan Kualitas dan Produktivitas Tenaga Kerja	Persentase tenaga kerja yang mendapatkan pelatihan berbasis kompetensi (%)	91,43%	Dinas Tenaga Kerja, Transmigrasi Dan Sosial
2	Program Peningkatan Kesempatan Kerja	Persentase Tenaga Kerja Indonesia (TKI) yang ditempatkan pada jabatan formal (%)	46,00%	Dinas Tenaga Kerja, Transmigrasi Dan Sosial
		Persentase penempatan tenaga kerja dalam negeri (AKAD dan AKL) terhadap penempatan tenaga kerja (%)	62,00%	
3	Program Perlindungan dan Pengembangan Lembaga Ketenagakerjaan	Persentase perselisihan yang diselesaikan dengan Perjanjian Bersama (%)	100,00%	Dinas Tenaga Kerja, Transmigrasi Dan Sosial
4	Program Peningkatan Kualitas Kelembagaan Koperasi	Jumlah Koperasi Aktif	280	Dinas Koperasi, Industri, Perdagangan, Pertambangan Dan Energi
		Pertumbuhan Jumlah Anggota Koperasi	75690	
		Jumlah Koperasi Sehat	160	
5	Program Peningkatan Kesadaran dan Penegakan Hukum Dalam Pendayagunaan Sumberdaya Laut	Jumlah Masyarakat yang di Sosialisasi Perundang-undangan Perikanan	200 Orang	Dinas Kelautan Dan Perikanan
6	Program Pemberdayaan Masyarakat Dalam Pengawasan dan Pengendalian Sumberdaya Kelautan	Jumlah POKMASWAS yang terbina sampai dengan tahun yang bersangkutan	12 POKMASWAS	Dinas Kelautan Dan Perikanan
7	Program Peningkatan Mitigasi Bencana Alam Laut dan Prakiraan Iklim Laut	Luas Kawasan Pesisir Yang Direhabilitasi	12 Ha	Dinas Kelautan Dan Perikanan
8	Program Pengembangan Budidaya Perikanan	Jumlah Produksi Pembesaran	4.509,713 ton	Dinas Kelautan Dan Perikanan
		Jumlah Produksi Benih	29.018.993 ekor	
		Jumlah RTP Budidaya	2.058 RTP	
9	Program Pengembangan Perikanan Tangkap	Jumlah Produksi Perikanan Tangkap Laut	28.733, 492 ton	Dinas Kelautan Dan Perikanan
		Jumlah Produksi Perikanan Tangkap Perairan Umum Daratan	20,19 ton	
10	Program Optimalisasi Pengelolaan dan Pemasaran Produksi Perikanan	Angka Konsumsi Ikan	24,51 kg/ kapita/ tahun	Dinas Kelautan Dan Perikanan
		Produksi Ikan Olahan	11.912,15 ton	
11	Program Pengembangan Sarana Prasarana Kelautan dan Perikanan	Jumlah Sarana dan Prasarana Budidaya, Pengolahan dan Pemasaran Hasil Perikanan dan Perikanan Tangkap	3 paket	Dinas Kelautan Dan Perikanan
12	Program Pengembangan Destinasi Pariwisata	Jumlah destinasi wisata yang dibangun/dikembangkan	7 obyek	Dinas Pariwisata, Pemuda Dan Olahraga

No.	Program	Kinerja		SKPD/ Perangkat Daerah
		Indikator	Target	
13	Program Pengembangan Pemasaran Pariwisata	Jumlah kunjungan wisatawan	750.000	Dinas Pariwisata, Pemuda Dan Olahraga
14	Program Pengembangan Kemitraan	Jumlah SDM pariwisata yang dibina	160	Dinas Pariwisata, Pemuda Dan Olahraga
15	Program Peningkatan Pemasaran Hasil Produksi Pertanian/Perkebunan	Terselenggaranya dan keikutsertaan Dinas Pertanian Kehutanan dan Perkebunan dalam Pameran/Promosi di tingkat Kabupaten, Provinsi dan Nasional :		Dinas Pertanian, Kehutanan Dan Perkebunan
		Kontes Produk Unggulan (kegiatan)	1	
		Pameran Tingkat Kabupaten (kegiatan)	2	
		Pameran Tingkat Provinsi (kegiatan)	2	
		Pameran Tingkat Nasional (kegiatan)	1	
16	Program Peningkatan Penerapan Teknologi Pertanian/Perkebunan	Peningkatan petani yang mendapat pelatihan teknologi pertanian (orang) :		Dinas Pertanian, Kehutanan Dan Perkebunan
		SL Perkebunan Kakao, Cengkeh, Kelapa (orang)	250	
		SL Horti (orang)	100	
17	Program Pencegahan Dan Penanggulangan Penyakit Ternak	Persentase tingkat kekebalan sapi perah terhadap penyakit Brucellosis	100,00%	Dinas Peternakan
		Persentase tingkat kekebalan unggas terhadap penyakit Avian Influenza	100,00%	
		Unit usaha pengolah hasil produk peternakan yang bersertifikat	3 unit	
18	Program Peningkatan Produksi Hasil Peternakan	Populasi Ternak (ekor):		Dinas Peternakan
		a. Sapi potong	36.000 ekor	
		b. Sapi perah	5.320 ekor	
		c. Kambing	399.400 ekor	
		d. Domba	11.200 ekor	
		e. Unggas	3.411.424 ekor	
		Produksi Ternak (ton):		
		a. Daging	6.239 ekor	
		b. Telur	3.230 ekor	
		c. Susu	6.972 ekor	
Kelahiran hasil IB (ekor)	13.550 ekor			
19	Program Peningkatan Pemasaran Hasil Produksi Peternakan	Kelompok / usaha peternakan yang mendapat fasilitasi promosi / pemasaran	30 kelompok	Dinas Peternakan
		Unit usaha pasca panen produk peternakan yang dibina	5 unit usaha / kelompok	
		Kelompok / unit usaha yang siap menerapkan teknologi peternakan	30 kelompok	
20	Program Peningkatan Penerapan Teknologi Peternakan	Kelompok / unit usaha yang siap menerapkan teknologi peternakan	30 kelompok	Dinas Peternakan
21	Program Pembinaan Pedagang Kakilima dan Asongan	Jumlah pedagang kaki lima yang dibina	50	Dinas Koperasi, Industri, Perdagangan, Pertambangan Dan Energi
22	Program Pengembangan Industri Kecil dan Menengah	Jumlah IKM yang memiliki sertifikat halal dan berdaya saing	140	Dinas Koperasi, Industri, Perdagangan, Pertambangan Dan Energi
		Jumlah IKM baru yang terbina	40	
		Jumlah IKM kerajinan yang terbina dan jumlah IKM yang ikut dalam even pameran	48	

No.	Program	Kinerja		SKPD/ Perangkat Daerah
		Indikator	Target	
23	Program Energi dan Sumber Daya Mineral	Cakupan Pembinaan dan Pengawasan Kegiatan ESDM	100% (60 pengusaha pertambangan)	Dinas Koperasi, Industri, Perdagangan, Pertambangan Dan Energi
24	Program Transmigrasi Regional	Persentase kerjasama transmigrasi	100%	Dinas Tenaga Kerja, Transmigrasi Dan Sosial

3. Mewujudkan Kesejahteraan Sosial

No.	Program	Kinerja		SKPD/ Perangkat Daerah
		Indikator	Target	
1	Program Pemberdayaan Fakir Miskin, Komunitas Adat Terpencil (KAT) dan Penyandang Masalah Kesejahteraan Sosial (PMKS) Lainnya	Persentase fakir miskin yang sudah mendapatkan penanganan melalui upaya pemberdayaan sosial dalam wadah Kelompok Usaha Bersama (KUBE) atau kelompok sosial lainnya (%)	7,42%	Dinas Tenaga Kerja, Transmigrasi Dan Sosial
2	Program Pelayanan dan Rehabilitasi Kesejahteraan Sosial	Persentase jumlah anak terlantar luar panti, lanjut usia terlantar, penyandang cacat fisik, cacat mental, cacat fisik dan mental, eks penderita penyakit kronis yang mendapatkan bantuan sosial pemenuhan kebutuhan dasar (%)	75,90%	Dinas Tenaga Kerja, Transmigrasi Dan Sosial
		Persentase jumlah psikotik/korban pasung, 5 jenis PMKS, anak berhadapan hukum/ diperlakukan salah/bermasalah sosial, perempuan terlantar/diperlakukan salah, dan PMKS lain yang mendapatkan penanganan rehabilitasi sosial (%)	21,15%	
		Persentase korban bencana yang mendapatkan perlindungan sosial (%)	100,00%	
		Persentase fakir miskin yang tercover dalam program pengentasan kemiskinan nasional (%)	100,00%	
3	Program pembinaan anak terlantar	Jumlah anak terlantar usia remaja (15 -18 tahun) terampil	263	Dinas Tenaga Kerja, Transmigrasi Dan Sosial
4	Program pembinaan para penyandang cacat dan trauma	Persentase penyandang cacat yang mendapatkan penanganan rehabilitasi sosial (pembinaan/pelatihan/bantuan sosial) (%)	9,12%	Dinas Tenaga Kerja, Transmigrasi Dan Sosial
5	Program pembinaan panti asuhan /panti jompo	Cakupan pemenuhan kebutuhan dasar bagi anak terlantar dalam panti (%)	49,32%	Dinas Tenaga Kerja, Transmigrasi Dan Sosial
		Persentase peningkatan anak terlantar dalam panti yang mendapatkan penanganan rehabilitasi sosial (pembinaan/pelatihan) (%)	9,70%	
6	Program Pembinaan Eks Penyandang Penyakit Sosial (Eks Narapidana, PSK, Narkoba dan Penyakit Sosial Lainnya)	Jumlah eks penyakit sosial yang mendapatkan penanganan rehabilitasi sosial (pembinaan/pelatihan) (%)	20	Dinas Tenaga Kerja, Transmigrasi Dan Sosial
7	Program Pemberdayaan Kelembagaan Kesejahteraan Sosial	Persentase pembinaan/penyuluhan sosial terhadap PSKS (%)	9,12%	Dinas Tenaga Kerja, Transmigrasi Dan Sosial

No.	Program	Kinerja		SKPD/ Perangkat Daerah
		Indikator	Target	
8	Program Penguatan Kelembagaan Pengarusutamaan Gender dan Anak	Indeks Pembangunan Gender (IPG)	72689,00%	Badan Pemberdayaan Perempuan, Perlindungan Anak Dan Keluarga Berencana
		- Cakupan perempuan dan anak korban kekerasan yang mendapatkan penanganan pengaduan oleh petugas terlatih di dalam unit pelayanan terpadu	70,00%	
		- Cakupan perempuan dan anak korban kekerasan yang mendapatkan layanan kesehatan oleh tenaga kesehatan terlatih di Puskesmas mampu tatalaksana kasus KtP/A dan PPT/PKT di RS	70,00%	
		- Cakupan layanan rehabilitasi sosial yang diberikan oleh petugas rehabilitasi sosial terlatih bagi perempuan dan anak korban kekerasan di dalam unit pelayanan terpadu	60,00%	
		- Cakupan layanan bimbingan rohani yang diberikan oleh petugas bimbingan rohani terlatih bagi perempuan dan anak korban kekerasan di dalam unit pelayanan terpadu	65,00%	
		- Cakupan penegakan hukum dari tingkat penyidikan sampai dengan putusan pengadilan atas kasus-kasus kekerasan terhadap perempuan dan anak	60,00%	
		- Cakupan perempuan dan anak korban kekerasan yang mendapatkan layanan bantuan hukum	35,00%	
		- Cakupan layanan pemulangan bagi perempuan dan anak korban kekerasan	45,00%	
		- Cakupan layanan reintegrasi sosial bagi perempuan dan anak korban kekerasan	70,00%	
9	Program Peningkatan Kualitas Hidup dan Perlindungan Perempuan	Indeks Pemberdayaan Gender (IDG)	73,02%	Badan Pemberdayaan Perempuan, Perlindungan Anak Dan Keluarga Berencana
10	Program Peningkatan Peran Serta dan Kesetaraan Gender Dalam Pembangunan	Lembaga Pengarusutamaan Gender yang aktif	5	Badan Pemberdayaan Perempuan, Perlindungan Anak Dan Keluarga Berencana
		- Keterwakilan Perempuan di Parlemen	9%	
		- Proporsi Pengambilan Keputusan oleh Perempuan (Eselon II, III, IV, V)	28,00%	
		Angka Melek Huruf Perempuan	99,92%	
		- Pembinaan Organisasi Perempuan	3	
11	Program Keserasian Kebijakan Peningkatan Kualitas Anak dan Perempuan	Pemenuhan Hak Anak (PUHA)	45 %	Badan Pemberdayaan Perempuan, Perlindungan Anak Dan Keluarga Berencana
12	Program Peningkatan Ketahanan Pangan	Ketersediaan Pangan (ton) :		Kantor Ketahanan Pangan
		a. Padi	152.430,54	
		b. Jagung	72.307,19	
		c. Kedelai	7.179,98	
		d. Kacang Tanah	2.128,41	
		e. Ubi Kayu	372.612,80	
f. Daging	4.679,25			

No.	Program	Kinerja		SKPD/ Perangkat Daerah
		Indikator	Target	
		g. Telur	2.356,29	
		h. Susu	5.877,40	
		i. Ikan	28.273,88	
		Skor Pola Pangan Harapan (PPH)	88,50	
13	Program Keluarga Berencana	Cakupan sasaran PUS menjadi peserta KB aktif	54,00%	Badan Pemberdayaan Perempuan, Perlindungan Anak Dan Keluarga Berencana
14	Program Kesehatan Reproduksi Remaja	Cakupan PUS yang istrinya dibawah usia 20 th	1,48%	Badan Pemberdayaan Perempuan, Perlindungan Anak Dan Keluarga Berencana
15	Program Pembinaan Peran Serta Masyarakat Dalam Pelayanan KB/KR Yang Mandiri	Cakupan Usaha Peningkatan Pendapatan Keluarga Sejahtera	65,00%	Badan Pemberdayaan Perempuan, Perlindungan Anak Dan Keluarga Berencana
16	Program Peningkatan Penanggulangan Narkoba, PMS Termasuk HIV/AIDS	Cakupan Penyuluhan Bahaya Narkoba bagi Pemuda	55,00%	Badan Pemberdayaan Perempuan, Perlindungan Anak Dan Keluarga Berencana
17	Program Penyiapan Tenaga Pendamping Kelompok Bina Keluarga	Cakupan Bina Keluarga Balita	65,00%	Badan Pemberdayaan Perempuan, Perlindungan Anak Dan Keluarga Berencana
		Cakupan Bina Keluarga Remaja	65,00%	
		Cakupan Bina Keluarga Lansia	65,00%	
18	Program Pengendalian Penduduk	Total Fertility Rate (TFR)/ Angka Kelahiran Total	2,04%	Badan Pemberdayaan Perempuan, Perlindungan Anak Dan Keluarga Berencana
19	Program Peningkatan Upaya Penumbuhan Kewirausahaan dan Kecakapan Hidup Pemuda	Jumlah pemuda wirausaha	100 pemuda (100%)	Dinas Pariwisata, Pemuda Dan Olahraga
20	Program Peningkatan Sarana dan Prasarana Olah Raga	Jumlah penambahan sarana dan prasarana olahraga	3	Dinas Pariwisata, Pemuda Dan Olahraga
21	Program Pengembangan Kebijakan dan Manajemen Olah Raga	Jumlah tenaga keolahragaan yang kompeten	50	Dinas Pariwisata, Pemuda Dan Olahraga
22	Program Pengembangan Nilai dan Pengelolaan Keragaman Budaya	Jumlah event /pergelaran seni budaya sebagai daya tarik wisata	53	Dinas Pariwisata, Pemuda Dan Olahraga
		Jumlah sarana dan prasarana kesenian yang diadakan	1	
		Jumlah seni budaya yang dilestarikan	10	
		Jumlah Kesenian Tradisional Khas Trenggalek yang dilestarikan untuk pembangunan karakter dan revolusi mental	12 Jenis	Dinas Pendidikan Dan Kebudayaan
23	Program Pengelolaan Kekayaan Budaya	Jumlah BCB/situs yang dilestarikan	13	Dinas Pariwisata, Pemuda Dan Olahraga
24	Program Peningkatan Kesejahteraan Petani	Meningkatnya Jumlah petani yang dilatih	378	Dinas Pertanian, Kehutanan Dan Perkebunan
		Jumlah kelembagaan petani yang ditingkatkan kapasitasnya :		
		Gapoktan	35	
		P3A	12	
		Poktan	138	
		Penilaian Pelaku Agribisnis :		
		Gapoktan	3	
Poktan	3			

No.	Program	Kinerja		SKPD/ Perangkat Daerah
		Indikator	Target	
		Penyuluh PNS	3	
		Penyuluh THL-TBPP	3	
		BP3K	1	
		Mantri Tani	1	
		Peningkatan Kapasitas Penyuluh : Temu Teknis, Temu Informasi dan Teknologi Pertanian (kali)	5	
25	Program Peningkatan Ketahanan Pangan (Pertanian/Perkebunan)	Bertambahnya sarpras pasca panen (unit)	2	Dinas Pertanian, Kehutanan Dan Perkebunan
26	Program Peningkatan Produksi Pertanian/Perkebunan	Peningkatan jumlah produksi hasil pertanian (Ton) :		Dinas Pertanian, Kehutanan Dan Perkebunan
		1. Padi	190.184	
		2. Jagung	94.634	
		3. Kedelai	10.540	
		4. Ubi Kayu	358.485	
		5. Cabai	460	
		6. Bawang Merah	65	
		7. Kacang Panjang	294	
		8. Sawi	61	
		9. Terung	176	
		10. Jamur	199	
		11. Durian	17.344	
		12. Manggis	2.097	
		13. Salak	5.143	
		14. Pisang	17.465	
		15. Alpukat	2.307	
		16. Jahe (Gajah, Jewot, Merah, Emprit)	2.134	
		17. Kunyit	2.147	
		18. Temulawak	1.252	
		19. Kentang	83	
		20. Melon	682	
		21. Bunga Melati	0	
		22. Kakao	837	
		23. Kelapa	10.504	
		24. Cengkeh	571	
		25. Kopi	298	
		26. Nilam	241	
		27. Janggolan	248	
		Jumlah Poduk Pertanian yang Meningkatkan Daya Saingnya (Bersertifikat)	1	
		Peningkatan produktivitas hasil pertanian (kw/Ha) :		
		1. Padi	63	
		2. Jagung	64	
		3. Kedelai	20	
		4. Ubi Kayu	243	
		5. Cabai	49	
		6. Bawang Merah	91	
		7. Kacang Panjang	54	
		8. Sawi	43	
		9. Terung	196	
		10. Jamur	717	
		11. Durian	151	
		12. Manggis	62	
		13. Salak	177	
		14. Pisang	127	
		15. Alpukat	40	
		16. Jahe (Gajah, Jewot, Merah, Emprit)	113	
		17. Kunyit	292	
		18. Temulawak	186	
		19. Kentang	92	
		20. Melon	262	

No.	Program	Kinerja		SKPD/ Perangkat Daerah
		Indikator	Target	
		21. Bunga Melati (Kg/Ha)	100	
		22. Kakao	4	
		23. Kelapa	10	
		25. Cengkeh	2	
		26. Kopi	8	
		27. Nilam	123	
		28. Janggolan	2	
		Infrastruktur Pertanian yang terbangun :		
		a. Jalan Usaha Tani (m)	12.389	
		b. JITUT (m)	9.783	
		c. Dam Parit (unit)	30	
27	Program Perlindungan dan Konservasi Sumber Daya Hutan	Terlindunginya Sumber Mata Air (unit)	10	Dinas Pertanian, Kehutanan Dan Perkebunan
		Bertambahnya Aset Hutan Kota :		
		Jenis Tanaman (Jenis)	2	
		Jenis Satwa (Jenis)	1	
		Fasilitas Hutan Kota Lainnya (Unit)	2	
28	Program Pembinaan dan Pengawasan Bidang Pertambangan	Jumlah penambang tanpa ijin dan berijin	-	Dinas Koperasi, Industri, Perdagangan, Pertambangan Dan Energi

Program prioritas pembangunan selain terdiri dari program yang dilaksanakan oleh unit Perangkat Daerah, juga dilaksanakan melalui program lintas perangkat daerah dan program kewilayahan dengan rincian sebagai berikut :

Program Lintas Perangkat Daerah :

- 1) SMART Regency;
- 2) Reformasi Birokrasi dan Peningkatan Pelayanan Publik
- 3) GERBANG ANGKASA BIRU (Gerakan Perbaikan Gizi dan Pendampingan Upaya Akselerasi Penurunan Angka Kematian dan Kesakitan Ibu dan bayi Baru Lahir);
- 4) GEMA MELEKAT (Gerakan Bersama Menuju Trenggalek Sehat);
- 5) Pengembangan Pertanian Terpadu;
- 6) Green and Beauty City (Pengembangan Kota Hijau dan Cantik);
- 7) Penanggulangan Kekeringan;
- 8) Pengembangan Destinasi Pariwisata;
- 9) Trenggalek GEMILANG (Gerakan Mutu Industri Cemerlang);
- 10) Pasar Rakyat Mandiri;
- 11) MY DARLING (Masyarakat Sadar Lingkungan);
- 12) Trenggalek TRESNA (Tertib Registrasi Anak);
- 13) Kabupaten Layak Anak;
- 14) Desa Adopsi dan Ngantor di Desa;
- 15) P4GN (Pencegahan, Pemberantasan Penyalahgunaan dan Peredaran Gelap Narkoba);
- 16) GENCAR (Generasi Gemar baca dan Pintar);
- 17) GERTAK (Gerakan Tengok Bawah Masalah Kemiskinan).

Program Kewilayahan :

- 1) Pengembangan Kawasan Selingkar Wilis;
- 2) Pengembangan Kawasan Agropolitan / Minapolitan;
- 3) Segitiga Pembangunan Wilayah (Kota Perdagangan Baru Panggul-Pusat Kota Trenggalek-Kota Maritim Baru Prigi);
- 4) Pengembangan Kawasan Desa Strategis;
- 5) Pengembangan Kawasan Perdagangan;
- 6) Pengembangan Kawasan Strategis Bendungan Tugu dan Bendungan Bagong;
- 7) Pembangunan Jalan Lintas Selatan;
- 8) Pembangunan Desa Wisata.

BAB V RENCANA PROGRAM DAN KEGIATAN PRIORITAS DAERAH

Program prioritas Kabupaten Trenggalek Tahun 2017 mengacu pada RPJMN Tahun 2014-2019, RPJMD Provinsi Jawa Timur Tahun 2014-2019, RPJPD Kabupaten Trenggalek Tahun 2005-2025 dan Nota Kesepakatan Kebijakan Umum Program Pembangunan Jangka Menengah Kabupaten Trenggalek Tahun 2016-2021. Program prioritas pembangunan daerah tersebut oleh Perangkat Daerah dijabarkan kedalam kegiatan disertai pagu indikatif.

Pagu indikatif setiap program pembangunan dihitung berdasarkan capaian indikator program pembangunan dengan langkah-langkah sebagai berikut:

- a. Menentukan rencana penggunaan kapasitas riil anggaran berupa alokasi belanja langsung dan belanja tidak langsung sebagaimana telah dihitung dalam perumusan kerangka pendanaan;
- b. Menentukan keluaran/output setiap kegiatan;
- c. Menghitung alokasi pagu dari setiap output kegiatan untuk setiap program;
- d. Menghitung alokasi pagu setiap program setelah output kegiatan pada setiap program diverifikasi kebenarannya;
- e. Menghitung alokasi Perangkat Daerah berdasarkan program dan kegiatan yang menjadi tanggung jawab Perangkat Daerah.

Elemen-elemen utama program prioritas memuat kegiatan yang akan dilaksanakan, kerangka waktu pelaksanaan dan Perangkat Daerah yang bertanggungjawab. Program yang disusun harus dapat dilaksanakan dengan mempertimbangkan keterbatasan waktu, anggaran, kapasitas dan sumberdaya yang dimiliki daerah. Setiap program prioritas harus memiliki indikator kinerja yang jelas dan dapat diukur tingkat capaiannya. Pencapaian kinerja program merupakan akumulasi dari pencapaian kinerja keluaran masing-masing kegiatan.

Prioritas pembangunan Kabupaten Trenggalek Tahun 2017 diselaraskan dengan Pembagian Urusan Pemerintahan Antara Pemerintah, Pemerintahan Daerah Provinsi, dan Pemerintahan Daerah Kabupaten/Kota sebagaimana tercantum dalam Undang-Undang Nomor 23 Tahun 2014 tentang Pemerintahan Daerah sebagaimana telah diubah beberapa kali terakhir dengan Undang-Undang Nomor 9 Tahun 2015 yang dijabarkan sebagai berikut:

Urusan Pemerintahan Wajib Yang Berkaitan Dengan Pelayanan Dasar :

1.1.1 Pendidikan

- Program Manajemen Pelayanan Pendidikan
- Program Pendidikan Anak Usia Dini
- Program Pendidikan Dasar
- Program Pendidikan Khusus dan Layanan Khusus
- Program Pendidikan Menengah
- Program Pendidikan Non Formal dan Informal
- Program Peningkatan Mutu Pendidik dan Tenaga Kependidikan

1.1.2 Kesehatan

- Program Gerbang Angkasa Biru (Gerakan Perbaikan Gizi dan Pendampingan Upaya Akselerasi Penurunan Angka Kematian dan Kesakitan Ibu dan Bayi Baru Lahir)
- Program Obat dan Perbekalan Kesehatan
- Program Pelayanan Kesehatan Penduduk Miskin
- Program Pembinaan Lingkungan Sosial

Program Pencegahan, Penanggulangan Penyakit dan Penyehatan Lingkungan
Program Pengadaan, Peningkatan dan Perbaikan Sarana dan Prasarana Puskesmas/
Puskemas Pembantu dan Jaringannya
Program Pengadaan, Peningkatan Sarana dan Prasarana Rumah Sakit/ Rumah Sakit
Jiwa/ Rumah Sakit Paru-Paru/ Rumah Sakit Mata
Program Pengawasan Obat, Makanan dan Minuman
Program Peningkatan Kesehatan Bayi dan Balita
Program Peningkatan Mutu Manajemen Dan Sumber Daya Kesehatan
Program Peningkatan Pelayanan Badan Layanan Umum Daerah
Program Peningkatan Pelayanan Badan Layanan Umum Daerah Unit Kerja Dinas
Kesehatan
Program Peningkatan Pelayanan Kesehatan Anak Usia Pendidikan Dasar, Usia
Produktif dan Usia Lanjut
Program Perbaikan Gizi Masyarakat
Program Promosi Kesehatan dan Pemberdayaan Masyarakat
Program Upaya Kesehatan Masyarakat dan Perseorangan

1.1.3 Pekerjaan Umum Dan Penataan Ruang

Program Pembangunan dan Peningkatan Jalan dan Jembatan
Program Pembangunan Saluran Drainase/Gorong-Gorong
Program Pembangunan Sistem Informasi/Database
Program Pengembangan Pengelolaan dan Konservasi Sungai, Danau dan Sumber
Daya Air lainnya
Program Pembangunan/Rehabilitasi/Renovasi Gedung Pemerintah dan Sarana
Prasarana Gedung Pemerintah
Program Pengembangan dan Pengelolaan Jaringan Irigasi, Rawa dan Jaringan
Pengairan lainnya
Program Pengembangan dan Pengelolaan Jaringan Perpipaan/non perpipaan
Perdesaan
Program Pengembangan dan Pengelolaan Persampahan
Program Pengembangan dan Pengelolaan Sanitasi
Program Pengembangan Kawasan Ruang Terbuka Hijau Publik
Program Peningkatan Sarana dan Prasarana Kebinamargaan
Program Perencanaan Umum Tata Ruang
Program Perencanaan, Pemanfaatan dan Pengendalian Pemanfaatan Ruang
Program Rehabilitasi/Pemeliharaan Jalan Dan Jembatan
Program Pembangunan Turap/Talud/Bronjong
Program Rehabilitasi/Pemeliharaan Talud/Bronjong

1.1.4 Perumahan Rakyat Dan Kawasan Permukiman

Program Pengembangan dan Peningkatan Kawasan Perumahan dan Permukiman

1.1.5 Ketenteraman, Ketertiban Umum, Dan Pelindungan Masyarakat

Program Kedaruratan dan Logistik Penanggulangan Bencana
Program Pemberdayaan Masyarakat untuk Menjaga Ketertiban dan Keamanan
Program Pemeliharaan Keamanan, Ketenteraman dan Ketertiban Masyarakat
Program Pencegahan dan Kesiapsiagaan Penanggulangan Bencana
Program Pengembangan Wawasan Kebangsaan
Program Peningkatan Kerukunan Umat Beragama
Program Peningkatan Kesiagaan dan Pencegahan Bahaya Kebakaran
Program Peningkatan Pemberantasan Penyakit Masyarakat (PEKAT)

Program Penyempurnaan dan Penguatan Kelembagaan Demokrasi
Program Rehabilitasi dan Rekonstruksi Penanggulangan Bencana

1.1.6 Sosial

Program Pelayanan dan Rehabilitasi Kesejahteraan Sosial
Program Pemberdayaan Fakir Miskin, Komunitas Adat Terpencil (KAT) dan
Penyandang Masalah Kesejahteraan Sosial (PMKS) Lainnya
Program Pemberdayaan Kelembagaan Kesejahteraan Sosial
Program pembinaan anak terlantar
Program Pembinaan Eks Penyandang Penyakit Sosial (Eks Narapidana, PSK,
Narkoba dan Penyakit Sosial Lainnya)
Program pembinaan panti asuhan /panti jompo
Program pembinaan para penyandang cacat dan trauma

Urusan Pemerintahan Wajib Yang Tidak Berkaitan Dengan Pelayanan Dasar :

1.2.1 Tenaga Kerja

Program Peningkatan Kesempatan Kerja
Program Peningkatan Kualitas dan Produktivitas Tenaga Kerja
Program Perlindungan dan Pengembangan Lembaga Ketenagakerjaan

1.2.2 Pemberdayaan Perempuan Dan Pelindungan Anak

Program Keserasian Kebijakan Peningkatan Kualitas Anak dan Perempuan
Program Penguatan Kelembagaan Pengarusutamaan Gender dan Anak
Program Peningkatan Kualitas Hidup dan Perlindungan Perempuan
Program Peningkatan Peran Serta dan Kesetaraan Gender Dalam Pembangunan

1.2.3 Pangan

Program Peningkatan Ketahanan Pangan

1.2.4 Pertanahan

Program Penataan Penguasaan, Pemilikan, Penggunaan dan Pemanfaatan Tanah
Program Penataan Penguasaan, Pemilikan, Penggunaan dan Pemanfaatan Tanah
Aset Daerah

1.2.5 Lingkungan Hidup

Program Pengelolaan Ruang Terbuka Hijau (RTH)
Program Pengendalian Pencemaran dan Perusakan Lingkungan Hidup
Program Peningkatan Kualitas dan Akses Informasi Sumber Daya Alam dan
Lingkungan Hidup

1.2.6 Administrasi Kependudukan Dan Pencatatan Sipil

Program Penataan Administrasi Kependudukan dan Pencatatan Sipil

1.2.7 Pemberdayaan Masyarakat Dan Desa

Program Pelaksanaan Manajemen dan Peningkatan Kapasitas Aparatur Pemerintah
Desa
Program Pengembangan Lembaga Ekonomi Perdesaan dan Pemberdayaan
Teknologi Tepat Guna (TTG)
Program Peningkatan Keberdayaan Masyarakat dan Peran Perempuan di Perdesaan
Program Perencanaan, Pembinaan, Pengelolaan dan Pelaksanaan Pembangunan
Desa

- 1.2.8 Pengendalian Penduduk Dan Keluarga Berencana
 - Program Keluarga Berencana
 - Program Kesehatan Reproduksi Remaja
 - Program Pembinaan Peran Serta Masyarakat Dalam Pelayanan KB/KR Yang Mandiri
 - Program Pengendalian Penduduk
 - Program Peningkatan Penanggulangan Narkoba, PMS Termasuk HIV/AIDS
 - Program Penyiapan Tenaga Pendamping Kelompok Bina Keluarga
- 1.2.9 Perhubungan
 - Pogram Peningkatan Pelayanan Angkutan
 - Program Pembangunan Sarana dan Prasarana Perhubungan
 - Program Pengendalian Dan Pengamanan Lalu Lintas Angkutan Jalan (LLAJ)
 - Program Peningkatan Kelaikan Pengoperasian Kendaraan Bermotor
- 1.2.10 Komunikasi Dan Informatika
 - Program fasilitasi Peningkatan SDM bidang komunikasi dan informasi
 - Program Pengembangan Komunikasi, Informasi dan Media Massa
- 1.2.11 Koperasi, Usaha Kecil, Dan Menengah
 - Program Penciptaan Iklim Usaha Usaha Kecil Menengah Yang Kondusif
 - Program Pengembangan Kewirausahaan dan Keunggulan Kompetitif Usaha Kecil Menengah
 - Program Pengembangan Pendukung Usaha Bagi Usaha Mikro Kecil Menengah
 - Program Peningkatan Kualitas Kelembagaan Koperasi
- 1.2.12 Penanaman Modal
 - Program Peningkatan Iklim Investasi dan Realisasi Investasi
 - Program Peningkatan Pembinaan dan Sosialisasi Perizinan
 - Program Peningkatan Promosi dan Kerjasama Investasi
- 1.2.13 Kepemudaan Dan Olah Raga
 - Program Pembinaan dan Pemasarakatan Olah Raga
 - Program Pengembangan Kebijakan dan Manajemen Olah Raga
 - Program Peningkatan Peran Serta Kepemudaan
 - Program Peningkatan Sarana dan Prasarana Olah Raga
 - Program Peningkatan Upaya Penumbuhan Kewirausahaan dan Kecakapan Hidup Pemuda
- 1.2.14 Statistik
 - Program Pengembangan Data/Informasi/Statistik Daerah
- 1.2.15 Persandian
 - Program Peningkatan Layanan Persandian
- 1.2.16 Kebudayaan
 - Program Pengelolaan Kekayaan Budaya
 - Program Pengembangan Nilai dan Pengelolaan Keragaman Budaya
- 1.2.17 Perpustakaan
 - Program Pengembangan Budaya Baca dan Pembinaan Perpustakaan

- 1.2.18 Kearsipan
Program Peningkatan Kualitas Pelayanan Informasi

Urusan Pemerintahan Pilihan :

- 2.1 Kelautan Dan Perikanan
Program Optimalisasi Pengelolaan dan Pemasaran Produksi Perikanan
Program Pemberdayaan Masyarakat Dalam Pengawasan dan Pengendalian Sumberdaya Kelautan
Program Pengembangan Budidaya Perikanan
Program Pengembangan Perikanan Tangkap
Program Peningkatan Kesadaran dan Penegakan Hukum Dalam Pendayagunaan Sumberdaya Laut
Program Peningkatan Mitigasi Bencana Alam Laut dan Prakiraan Iklim Laut
- 2.2 Pariwisata
Program Pengembangan Destinasi Pariwisata
Program Pengembangan Kemitraan
Program Pengembangan Pemasaran Pariwisata
- Pertanian
Program Peningkatan Produksi Hasil Peternakan
Program Peningkatan Produksi Pertanian/Perkebunan
- 2.3 Pertanian
Program Pencegahan Dan Penanggulangan Penyakit Ternak
Program Peningkatan Kesejahteraan Petani
Program Peningkatan Ketahanan Pangan (Pertanian/Perkebunan)
Program Peningkatan Pemasaran Hasil Produksi Pertanian/Perkebunan
Program Peningkatan Pemasaran Hasil Produksi Peternakan
Program Peningkatan Penerapan Teknologi Pertanian/Perkebunan
Program Peningkatan Penerapan Teknologi Peternakan
Program Peningkatan Produksi Hasil Peternakan
Program Peningkatan Produksi Pertanian/Perkebunan
- 2.4 Kehutanan
Program Rehabilitasi Hutan dan Lahan
Program Perlindungan dan Konservasi Sumber Daya Hutan
- 2.5 Energi Dan Sumber Daya Mineral
Program Energi dan Sumber Daya Mineral
- 2.6 Perdagangan
Program Pembinaan Pedagang Kakilima dan Asongan
Program Pengelolaan Pasar Daerah
Program Pengembangan Sarana dan Prasarana Perdagangan
Program Perlindungan Konsumen dan Pengamanan Perdagangan
- 2.7 Perindustrian
Program Pengembangan Industri Kecil dan Menengah
- 2.8 Transmigrasi
Program Transmigrasi Regional

Fungsi Penunjang Urusan Pemerintahan Yang Menjadi Kewenangan Daerah :

- 3.1 Perencanaan
 - Program Peningkatan Kapasitas Kelembagaan Perencanaan Pembangunan Daerah
 - Program Perencanaan Pembangunan Daerah
 - Program Perencanaan Pembangunan Ekonomi
 - Program Perencanaan Prasarana Wilayah dan Sumber Daya Alam
 - Program Perencanaan Sosial Budaya dan Pemerintahan
- 3.2 Keuangan
 - Program Peningkatan dan Pengembangan Pengelolaan Keuangan Daerah
- 3.3 Kepegawaian, Pendidikan dan Pelatihan
 - Program Fasilitasi Pindah/Purna Tugas PNS
 - Program Pembinaan dan Pengembangan Aparatur
 - Program Peningkatan Kapasitas Sumber Daya Aparatur Sipil Negara
- 3.4 Penelitian dan Pengembangan
 - Program Penelitian dan Pengembangan Ilmu Pengetahuan dan Teknologi
 - Program Pengembangan Sistem Inovasi Daerah (SIDa)
- 3.5 Fungsi Lain Sesuai Dengan Ketentuan Perundang-undangan
 - Program Pelayanan Pengadaan Barang dan Jasa
 - Program Pembinaan Penyelenggaraan Pemerintahan Umum dan Pembangunan
 - Program Penataan dan Peningkatan Kapasitas Kelembagaan Perangkat Daerah
 - Program Penataan dan Penyempurnaan Kebijakan Sistem dan Prosedur Pengawasan
 - Program Penataan Ketatalaksanaan dan Pelayanan Publik
 - Program Penataan Peraturan Perundang-Undangan
 - Program Pendukung Kegiatan Keagamaan, Kesejahteraan Rakyat dan Sosial Budaya
 - Program Pendukung Peningkatan Perekonomian
 - Program Penerapan Tata Kelola Pemerintahan Yang Baik
 - Program Pengembangan Wilayah Strategis dan Cepat Tumbuh
 - Program Pengumpulan dan Kerjasama Informasi Dengan Mass Media
 - Program Peningkatan Kapasitas Lembaga Perwakilan Rakyat Daerah
 - Program Peningkatan Kerjasama Antar Pemerintah Daerah
 - Program Peningkatan Kualitas Penyelenggaraan Pemerintahan dan Pelayanan Publik di Kecamatan
 - Program Peningkatan Pelayanan Kedinasan Kepala Daerah/Wakil Kepala Daerah
 - Program Peningkatan Penataan SDM Aparatur
 - Program Peningkatan Profesionalisme Tenaga Pemeriksa dan Aparatur Pengawasan
 - Program Peningkatan Sistem Pengawasan Internal dan Pengendalian Pelaksanaan Kebijakan KDH

Program Non Urusan :

1. Program Pelayanan Administrasi Perkantoran;
2. Program Peningkatan Sarana dan Prasarana Aparatur;
3. Program Peningkatan Pengembangan Sistem Pelaporan Capaian Kinerja dan Keuangan;
4. Program Peningkatan Kapasitas Sumber Daya Aparatur.

Adapun rekapitulasi pagu belanja langsung program dan kegiatan prioritas Kabupaten Trenggalek tahun 2017 di luar Dana Alokasi Khusus (DAK) berdasarkan Urusan Pemerintahan Daerah (tabel 5.1) dan berdasarkan Perangkat Daerah (tabel 5.2) sebagai berikut :

Tabel 5.1 Rekapitulasi Pagu Indikatif Belanja Langsung Menurut Urusan Pemerintahan Daerah di Kabupaten Trenggalek Tahun 2017 (di luar DAK)

Kode	Urusan Pemerintahan	Pagu (Rp.)
1	Urusan Pemerintahan Wajib	447.532.955.425
1.1	Urusan Pemerintahan Wajib Yang Berkaitan Dengan Pelayanan Dasar	386.149.593.625
1.1.1	Pendidikan	18.546.850.000
1.1.2	Kesehatan	146.716.957.000
1.1.3	Pekerjaan Umum Dan Penataan Ruang	181.600.909.625
1.1.4	Perumahan Rakyat Dan Kawasan Permukiman	29.022.132.400
1.1.5	Ketenteraman, Ketertiban Umum, Dan Pelindungan Masyarakat	6.752.744.600
1.1.6	Sosial	3.510.000.000
1.2	Urusan Pemerintahan Wajib Yang Tidak Berkaitan Dengan Pelayanan Dasar	61.383.361.800
1.2.1	Tenaga Kerja	1.860.000.000
1.2.2	Pemberdayaan Perempuan Dan Pelindungan Anak	1.125.000.000
1.2.3	Pangan	1.550.000.000
1.2.4	Pertanahan	7.750.000.000
1.2.5	Lingkungan Hidup	3.129.100.000
1.2.6	Administrasi Kependudukan Dan Pencatatan Sipil	3.850.000.000
1.2.7	Pemberdayaan Masyarakat Dan Desa	5.451.500.000
1.2.8	Pengendalian Penduduk Dan Keluarga Berencana	2.075.000.000
1.2.9	Perhubungan	15.337.000.000
1.2.10	Komunikasi Dan Informatika	2.355.000.000
1.2.11	Koperasi, Usaha Kecil, Dan Menengah	5.186.761.800
1.2.12	Penanaman Modal	2.050.000.000
1.2.13	Kepemudaan Dan Olah Raga	5.454.000.000
1.2.14	Statistik	180.000.000
1.2.15	Persandian	100.000.000
1.2.16	Kebudayaan	2.690.000.000
1.2.17	Perpustakaan	990.000.000
1.2.18	Kearsipan	250.000.000
2	Urusan Pemerintahan Pilihan	29.500.000.000
2.1	Kelautan Dan Perikanan	3.280.000.000
2.2	Pariwisata	7.725.000.000
2.3	Pertanian	13.680.000.000
2.4	Kehutanan	250.000.000
2.5	Energi Dan Sumber Daya Mineral	100.000.000
2.6	Perdagangan	2.385.000.000
2.7	Perindustrian	1.700.000.000
2.8	Transmigrasi	380.000.000
3	Fungsi Penunjang Urusan Pemerintahan Yang Menjadi Kewenangan Daerah	74.119.712.550

Kode	Urusan Pemerintahan	Pagu (Rp.)
3.1	Perencanaan	5.498.606.300
3.2	Keuangan	9.305.000.000
3.3	Kepegawaian, Pendidikan dan Pelatihan	4.345.000.000
3.4	Penelitian dan Pengembangan	1.100.000.000
3.5	Fungsi Lain sesuai Dengan Ketentuan Perundang-undangan	53.871.106.250
	Jumlah	551.152.667.975

Tabel 5.2 Rekapitulasi Pagu Indikatif Belanja Langsung Menurut Perangkat Daerah Kabupaten Trenggalek Tahun 2017 (di luar DAK)

No	Kode	Perangkat Daerah	Total
1	1.01.01	Dinas Pendidikan Dan Kebudayaan	19.136.850.000
2	1.02.01	Dinas Kesehatan	67.166.957.000
3	1.02.02	RSUD Dr. Soedomo	79.550.000.000
4	1.03.01	Dinas Pekerjaan Umum Bina Marga Dan Pengairan	143.248.909.625
5	1.04.01	Dinas Pekerjaan Umum Perumahan, Permukiman Dan Kebersihan	66.374.132.400
6	1.06.01	Badan Perencanaan Pembangunan Daerah	7.778.606.300
7	1.07.01	Dinas Perhubungan, Komunikasi, Dan Informatika	17.692.000.000
8	1.08.01	Kantor Lingkungan Hidup	3.129.100.000
9	1.10.01	Dinas Kependudukan Dan Pencatatan Sipil	3.850.000.000
10	1.12.01	Badan Pemberdayaan Perempuan, Perlindungan Anak Dan Keluarga Berencana	3.200.000.000
11	1.14.01	Dinas Tenaga Kerja, Transmigrasi Dan Sosial	5.750.000.000
12	1.15.01	Dinas Koperasi, Industri, Perdagangan, Pertambangan Dan Energi	8.841.761.800
13	1.16.01	Kantor Perijinan Dan Penanaman Modal	2.050.000.000
14	1.18.01	Dinas Pariwisata, Pemuda Dan Olahraga	15.279.000.000
15	1.19.01	Kantor Satuan Polisi Pamong Praja	2.500.000.000
16	1.19.02	Kantor Kesatuan Bangsa, Politik, Dan Perlindungan Masyarakat	1.560.000.000
17	1.20.03	Sekretariat Daerah	31.139.000.000
18	1.20.04	Sekretariat DPRD	15.006.820.000
19	1.20.05	Badan Pengelola Keuangan Dan Aset Daerah	5.910.000.000
20	1.20.06	Inspektorat	1.884.610.000
21	1.20.07	Badan Kepegawaian Daerah	4.345.000.000
22	1.20.08	Kecamatan Trenggalek	890.653.600
23	1.20.09	Kecamatan Pogalan	964.305.000
24	1.20.10	Kecamatan Durenan	884.000.000
25	1.20.11	Kecamatan Bendungan	809.723.000
26	1.20.12	Kecamatan Karang	910.307.000
27	1.20.13	Kecamatan Tugu	819.390.000
28	1.20.14	Kecamatan Pule	806.916.700

No	Kode	Perangkat Daerah	Total
29	1.20.15	Kecamatan Suruh	902.059.000
30	1.20.16	Kecamatan Kampak	810.473.800
31	1.20.17	Kecamatan Gandusari	976.009.500
32	1.20.18	Kecamatan Watulimo	997.285.850
33	1.20.19	Kecamatan Panggul	843.094.000
34	1.20.20	Kecamatan Dongko	885.809.000
35	1.20.21	Kecamatan Munjungan	256.673.600
36	1.20.22	Kelurahan Surodakan	226.309.500
37	1.20.23	Kelurahan Sumbergedong	203.532.000
38	1.20.24	Kelurahan Ngantru	252.622.600
39	1.20.25	Kelurahan Tamanan	229.310.100
40	1.20.26	Kelurahan Kelutan	947.202.000
41	1.20.27	Badan Penanggulangan Bencana Daerah	2.692.744.600
42	1.20.28	Dinas Pendapatan	4.000.000.000
43	1.21.01	Kantor Ketahanan Pangan	1.550.000.000
44	1.22.01	Badan Pemberdayaan Masyarakat & Pemerintahan Desa	5.451.500.000
45	1.26.01	Kantor Perpustakaan Dan Arsip Daerah	1.240.000.000
46	2.01.01	Dinas Pertanian, Kehutanan Dan Perkebunan	10.325.000.000
47	2.01.02	Dinas Peternakan	3.605.000.000
48	2.05.01	Dinas Kelautan Dan Perikanan	3.280.000.000
		Jumlah	551.152.667.975

Sedangkan untuk rekapitulasi pagu belanja langsung program dan kegiatan prioritas Kabupaten Trenggalek tahun 2017 bersumber dari Dana Alokasi Khusus (DAK) yang diusulkan ke Kementerian Keuangan Republik Indonesia melalui aplikasi e-proposal DAK dan Musrenbang Nasional melalui aplikasi e-musrenbang berdasarkan Urusan Pemerintahan Daerah (tabel 5.3) dan berdasarkan Perangkat Daerah (tabel 5.4) sebagai berikut :

Tabel 5.3 Rekapitulasi Pagu Indikatif Belanja Langsung Menurut Urusan Pemerintahan Daerah di Kabupaten Trenggalek Tahun 2017 Yang Bersumber Dari DAK

Kode	Urusan Pemerintahan	DAK Fisik (Rp.)	DAK Non Fisik (Rp.)	Total (Rp.)
1	Urusan Pemerintahan Wajib	329.926.546.650	7.601.450.000	337.527.996.650
01.01	Urusan Pemerintahan Wajib Yang Berkaitan Dengan Pelayanan Dasar	318.258.296.650	6.941.450.000	325.199.746.650
01.01.01	Pendidikan	93.787.800.000	-	93.787.800.000
01.01.02	Kesehatan	45.398.996.650	6.941.450.000	52.340.446.650
01.01.03	Pekerjaan Umum Dan Penataan Ruang	142.900.000.000	-	142.900.000.000
01.01.04	Perumahan Rakyat Dan Kawasan Permukiman	30.250.000.000	-	30.250.000.000
01.01.05	Ketenteraman, Ketertiban Umum, Dan Pelindungan Masyarakat	5.921.500.000	-	5.921.500.000

Kode	Urusan Pemerintahan	DAK Fisik (Rp.)	DAK Non Fisik (Rp.)	Total (Rp.)
01.02	Urusan Pemerintahan Wajib Yang Tidak Berkaitan Dengan Pelayanan Dasar	11.668.250.000	660.000.000	12.328.250.000
01.02.05	Lingkungan Hidup	5.300.000.000	-	5.300.000.000
01.02.08	Pengendalian Penduduk Dan Keluarga Berencana	1.318.250.000	660.000.000	1.978.250.000
01.02.09	Perhubungan	5.050.000.000	-	5.050.000.000
2	Urusan Pemerintahan Pilihan	58.600.000.000	-	58.600.000.000
02.01	Kelautan Dan Perikanan	27.500.000.000	-	27.500.000.000
02.02	Pariwisata	3.500.000.000	-	3.500.000.000
02.03	Pertanian	12.400.000.000	-	12.400.000.000
02.04	Kehutanan	2.700.000.000	-	2.700.000.000
02.06	Perdagangan	12.500.000.000	-	12.500.000.000
Jumlah		388.526.546.650	7.601.450.000	396.127.996.650

Tabel 5.4 Rekapitulasi Pagu Indikatif Belanja Langsung Menurut Perangkat Daerah Kabupaten Trenggalek Tahun 2017 Yang Bersumber Dari DAK

No	Kode	Perangkat Daerah	DAK Fisik (Rp.)	DAK Non Fisik (Rp.)	Total (Rp.)
1	01.01.01	Dinas Pendidikan Dan Kebudayaan	93.787.800.000		93.787.800.000
2	01.02.01	Dinas Kesehatan	28.395.000.000	6.941.450.000	35.336.450.000
3	01.02.02	RSUD Dr. Soedomo	17.003.996.650		17.003.996.650
4	01.03.01	Dinas Pekerjaan Umum Bina Marga Dan Pengairan	117.300.000.000		117.300.000.000
5	01.04.01	Dinas Pekerjaan Umum Perumahan, Permukiman Dan Kebersihan	55.850.000.000		55.850.000.000
6	01.07.01	Dinas Perhubungan, Komunikasi, Dan Informatika	5.050.000.000		5.050.000.000
7	01.08.01	Kantor Lingkungan Hidup	5.300.000.000		5.300.000.000
8	01.12.01	Badan Pemberdayaan Perempuan, Perlindungan Anak Dan Keluarga Berencana	1.318.250.000	660.000.000	1.978.250.000
9	01.15.01	Dinas Koperasi, Industri, Perdagangan, Pertambangan Dan Energi	12.500.000.000		12.500.000.000
10	01.18.01	Dinas Pariwisata, Pemuda Dan Olahraga	3.500.000.000		3.500.000.000
11	01.19.01	Kantor Satuan Polisi Pamong Praja	1.721.500.000		1.721.500.000
12	01.20.27	Badan Penanggulangan Bencana Daerah	4.200.000.000		4.200.000.000

No	Kode	Perangkat Daerah	DAK Fisik (Rp.)	DAK Non Fisik (Rp.)	Total (Rp.)
13	02.01.01	Dinas Pertanian, Kehutanan Dan Perkebunan	14.100.000.000		14.100.000.000
14	02.01.02	Dinas Peternakan	1.000.000.000		1.000.000.000
15	02.05.01	Dinas Kelautan Dan Perikanan	27.500.000.000		27.500.000.000
Jumlah			388.526.546.650	7.601.450.000	396.127.996.650

Lebih lanjut dalam penjabaran indikasi rencana program dan kegiatan yang dilaksanakan Perangkat Daerah kabupaten Trenggalek tahun 2017 disertai kebutuhan pendanaan sebagaimana tercantum dalam Lampiran yang merupakan bagian tidak terpisahkan dari buku Rencana Kerja Pemerintah Daerah (RKPD) Kabupaten Trenggalek tahun 2017 ini.

BAB VI PENUTUP

Dalam melaksanakan program dan kegiatan untuk mencapai sasaran-sasaran pembangunan yang tertuang dalam RKPD Kabupaten Trenggalek Tahun 2017 yang telah diselaraskan dengan RPJPD Kabupaten Trenggalek Tahun 2005-2025, RPJMD Provinsi Jawa Timur Tahun 2014-2019 dan RPJMN Tahun 2014-2019, maka segenap Perangkat Daerah di lingkup Pemerintah Kabupaten Trenggalek wajib menerapkan prinsip-prinsip efisiensi, efektivitas, transparansi, akuntabilitas dan partisipasi. RKPD Kabupaten Trenggalek Tahun 2017 ini digunakan sebagai pedoman dalam proses perencanaan dan penganggaran pada tahun 2017 serta tidak hanya memuat kegiatan-kegiatan dalam kerangka investasi pemerintah dan pelayanan publik, tetapi juga memuat rancangan kerangka ekonomi daerah, prioritas pembangunan daerah, rencana kerja dan pendanaannya, baik yang dilaksanakan langsung oleh pemerintah daerah maupun yang ditempuh dengan mendorong partisipasi masyarakat.

Pelaksanaan pembangunan tahun 2017 di Kabupaten Trenggalek diarahkan sesuai kewenangan Pemerintah Daerah berdasarkan Urusan Pemerintahan Daerah dan isu strategis yang menjadi prioritas pembangunan yang dijabarkan dalam program dan kegiatan, dengan mengefektifkan sumber daya yang ada. Agar pelaksanaan penyelenggaraan pemerintahan, pembangunan dan kemasyarakatan di Kabupaten Trenggalek dapat dilaksanakan secara efektif dan efisien maka dokumen ini menjadi bagian dari evaluasi kinerja tahunan maupun lima tahunan terhadap pelaksanaan program dan kegiatan pemerintahan, pembangunan dan kemasyarakatan serta merupakan landasan bagi perencanaan pembangunan tahun berikutnya.

Disamping itu, usulan kegiatan yang diajukan telah mempertimbangkan kemampuan keuangan daerah, sehingga selain pembiayaannya diusulkan ke APBD Kabupaten Trenggalek, juga diusulkan ke APBD Provinsi Jawa Timur dan ke Pemerintah Pusat melalui APBN.

RKPD Kabupaten Trenggalek Tahun 2017 ini diharapkan dapat memberikan gambaran tentang arah kebijakan pembangunan Kabupaten Trenggalek Tahun 2017 kepada semua stakeholder pembangunan. Untuk mengoperasionalkan program dan kegiatan yang ada di RKPD perlu didukung oleh (1) Komitmen dari kepemimpinan daerah yang berakhlak mulia, kapabel, berkualitas dan demokratis; (2) Good Governance and Clean Government; (3) Konsistensi kebijakan pemerintah daerah; (4) Keberpihakan kepada rakyat; (5) Partisipasi aktif dari masyarakat, media massa dan pihak swasta; serta (6) Mekanisme kontrol dan pengawasan serta akuntabilitas publik yang baik. Keberhasilan pembangunan di Kabupaten Trenggalek selain dilaksanakan jajaran Pemerintah Kabupaten Trenggalek juga ditentukan oleh dukungan masyarakat untuk menjawab tantangan dan mengurangi permasalahan yang ada, sehingga cita-cita masyarakat Kabupaten Trenggalek sesuai visi dan misi yang tertuang dalam dokumen perencanaan dapat terwujud sesuai waktu yang telah ditentukan.

Dokumen RKPD Kabupaten Trenggalek menjadi pedoman untuk menyusun Rancangan APBD yang dijabarkan ke dalam Kebijakan Umum Anggaran Pendapatan dan Belanja Daerah (KUA) Tahun 2017 serta Prioritas dan Plafon Anggaran Sementara (PPAS) Tahun 2017. Adapun kaidah pelaksanaannya adalah sebagai berikut :

- 1). RKPD Kabupaten Trenggalek Tahun 2017, tidak hanya memuat kegiatan-kegiatan dalam kerangka investasi pemerintah dan pelayanan publik, tetapi juga memuat rancangan kerangka ekonomi daerah, prioritas pembangunan daerah, rencana kerja dan pendanaannya, baik yang dilaksanakan langsung oleh pemerintah daerah maupun yang ditempuh dengan mendorong partisipasi masyarakat;

- 2). Perangkat Daerah dan seluruh stakeholders pembangunan termasuk masyarakat luas, dunia usaha, berkewajiban dan berperan serta untuk melaksanakan program-program RKPd Kabupaten Trenggalek Tahun 2017 dengan sebaik-baiknya;
- 3). Dalam upaya sinkronisasi dan sinergisitas pelaksanaan setiap program dan kegiatan baik yang bersumber dari APBD Kabupaten Trenggalek, APBD Provinsi Jawa Timur maupun dari APBN, maka setiap Perangkat Daerah perlu membuat Rencana Kerja Perangkat Daerah (Renja PD) Tahun 2017;
- 4). Partisipasi masyarakat dalam proses penyusunan rencana pembangunan melalui Forum Perangkat Daerah serta forum penyelenggaraan Musyawarah Perencanaan Pembangunan (Musrenbang) ditujukan untuk mengakomodasi aspirasi dan kepentingan masyarakat;
- 5). Berkaitan dengan pendanaan pembangunan, masyarakat dan dunia usaha dapat berperan serta dalam pembangunan yang direncanakan melalui program-program pembangunan. Program tersebut direncanakan berdasarkan peran serta masyarakat dalam kegiatan yang bersangkutan, sesuai dengan ketentuan peraturan perundang-undangan yang berlaku. Masyarakat diharapkan dapat bertindak sebagai pengawas dalam pelaksanaan kebijakan dan program/kegiatan pembangunan di Kabupaten Trenggalek;
- 6). Dalam rangka meningkatkan efisiensi dan efektivitas pelaksanaan RKPd Kabupaten Trenggalek Tahun 2017, Badan Perencanaan Pembangunan Daerah Kabupaten Trenggalek berkewajiban untuk melakukan pemantauan dan menganalisa terhadap penjabaran dan sinergisitas RKPd tahun 2017 ke dalam Rencana Kerja Perangkat Daerah (Renja PD), Kebijakan Umum APBD (KUA) serta Prioritas dan Plafon Anggaran Sementara (PPAS) Tahun 2017.

Perangkat Daerah dan seluruh pelaku pembangunan berkewajiban untuk melaksanakan program dan kegiatan dalam RKPd Kabupaten Trenggalek Tahun 2017 dengan sebaik-baiknya. Penyelenggaraan pemerintahan dan pelaksanaan pembangunan harus dapat dipertanggung jawabkan kepada masyarakat, baik dari aspek administrasi keuangan, administrasi pelaksanaan kegiatan, maupun dari segi manfaat yang dapat diberikan kepada masyarakat dari pelaksanaan program dan kegiatan yang direncanakan dalam RKPd Tahun 2017 ini. Semoga dokumen ini dapat memberikan pijakan bagi Perangkat Daerah mengenai arahan dan kebijakan pembangunan Kabupaten Trenggalek Tahun 2017.

BUPATI TRENGGALEK,

TTD

EMIL ELESTIANTO

Salinan sesuai dengan aslinya
KEPALA BAGIAN HUKUM,

ANIK SUWARNI
NIP. 19650919 199602 0 001

PEMERINTAH KABUPATEN TRENGGALEK
RENCANA PROGRAM DAN KEGIATAN PRIORITAS DAERAH KABUPATEN TRENGGALEK TAHUN 2017
DAN PRAKIRAAN MAJU TAHUN 2018

URUSAN : PENDIDIKAN

Kode	Program	Kegiatan	Lokasi	Indikator Keluaran	Target Keluaran	Indikator Hasil	Target Hasil	Pagu Indikatif Tahun 2017	Sumber Dana	Target 2018	Pagu Indikatif Tahun 2018	Perangkat Daerah
1.1.01.1.01.01.01.02	Program Pelayanan Administrasi Perkantoran	Penyediaan Jasa Kantor dan Peningkatan Pelayanan Administrasi Perkantoran Dinas Induk	Dinas P dan K Kabupaten Trenggalek	Jumlah penyediaan jasa dan pelayanan administasi perkantoran/ operasional rutin pada Dinas P dan K Kabupaten Trenggalek	95 %	Cakupan jasa perkantoran dan pelayanan administrasi perkantoran pada inas P dan K Kabupaten Trenggalek meningkat	95%	831.500.000	APBD Kab.	95%	831.500.000	Dinas Pendidikan Dan Kebudayaan
1.1.01.1.01.01.01.03	Program Pelayanan Administrasi Perkantoran	Penyediaan Jasa Kantor dan Peningkatan Pelayanan Administrasi Perkantoran SMPN 3 Tugu	SMP Negeri 3 Tugu	Jumlah penyediaan jasa dan pelayanan administasi perkantoran/ operasional rutin pada SMP Negeri 3 Tugu	1 Kegiatan	Cakupan jasa perkantoran dan meningkatnya pelayanan administrasi perkantoran pada SMP Negeri 3 Tugu	95%	12.400.000	APBD Kab.	1 Kegiatan	12.400.000	Dinas Pendidikan Dan Kebudayaan
1.1.01.1.01.01.01.04	Program Pelayanan Administrasi Perkantoran	Penyediaan Jasa Kantor dan Peningkatan Pelayanan Administrasi Perkantoran SMPN 2 Kampak	SMP Negeri 2 Kampak	Jumlah penyediaan jasa dan pelayanan administasi perkantoran/ operasional rutin pada SMP Negeri 2 Kampak	1 Kegiatan	Cakupan jasa perkantoran dan meningkatnya pelayanan administrasi perkantoran pada SMP Negeri 2 Kampak	100%	14.500.000	APBD Kab.	95%	14.500.000	Dinas Pendidikan Dan Kebudayaan
1.1.01.1.01.01.01.05	Program Pelayanan Administrasi Perkantoran	Penyediaan Jasa Kantor dan Peningkatan Pelayanan Administrasi Perkantoran SMPN 3 Kampak	SMP Negeri 3 Kampak	Jumlah penyediaan jasa dan pelayanan administasi perkantoran/ operasional rutin pada SMP Negeri 3 Kampak	1 Kegiatan	Cakupan jasa perkantoran dan meningkatnya pelayanan administrasi perkantoran pada SMP Negeri 3 Kampak	95%	12.630.000	APBD Kab.	1 Kegiatan	12.630.000	Dinas Pendidikan Dan Kebudayaan
1.1.01.1.01.01.01.06	Program Pelayanan Administrasi Perkantoran	Penyediaan Jasa Kantor dan Peningkatan Pelayanan Administrasi Perkantoran SMPN 2 Pogalan	SMP Negeri 2 Pogalan	Jumlah penyediaan jasa dan pelayanan administasi perkantoran/ operasional rutin pada SMP Negeri 2 Pogalan	1 Kegiatan	Cakupan jasa perkantoran dan meningkatnya pelayanan administrasi perkantoran pada SMP Negeri 2 Pogalan	95%	15.600.000	APBD Kab.	1 Kegiatan	15.600.000	Dinas Pendidikan Dan Kebudayaan

Kode	Program	Kegiatan	Lokasi	Indikator Keluaran	Target Keluaran	Indikator Hasil	Target Hasil	Pagu Indikatif Tahun 2017	Sumber Dana	Target 2018	Pagu Indikatif Tahun 2018	Perangkat Daerah
1.1.01.1.01.01.01.07	Program Pelayanan Administrasi Perkantoran	Penyediaan Jasa Kantor dan Peningkatan Pelayanan Administrasi Perkantoran SMPN 2 Munjungan	SMP Negeri 2 Munjungan	Jumlah penyediaan jasa dan pelayanan administasi perkantoran/ operasional rutin pada SMP Negeri 2 Munjungan	1 Kegiatan	Cakupan jasa perkantoran dan meningkatnya pelayanan administrasi perkantoran pada SMP Negeri 2 Munjungan	95%	14.250.000	APBD Kab.	1 Kegiatan	14.250.000	Dinas Pendidikan Dan Kebudayaan
1.1.01.1.01.01.01.08	Program Pelayanan Administrasi Perkantoran	Penyediaan Jasa Kantor dan Peningkatan Pelayanan Administrasi Perkantoran SMPN 3 Munjungan	SMP Negeri 3 Munjungan	Jumlah penyediaan jasa dan pelayanan administasi perkantoran/ operasional rutin pada SMP Negeri 3 Munjungan	95%	Cakupan jasa perkantoran dan meningkatnya pelayanan administrasi perkantoran pada SMP Negeri 3 Munjungan	95%	16.750.000	APBD Kab.	95%	16.750.000	Dinas Pendidikan Dan Kebudayaan
1.1.01.1.01.01.01.09	Program Pelayanan Administrasi Perkantoran	Penyediaan Jasa Kantor dan Peningkatan Pelayanan Administrasi Perkantoran SMPN 4 Panggul	SMP Negeri 4 Panggul	Jumlah penyediaan jasa dan pelayanan administasi perkantoran/ operasional rutin pada SMP Negeri 4 Panggul	1 Kegiatan	Cakupan jasa perkantoran dan meningkatnya pelayanan administrasi perkantoran pada SMP Negeri 4 Panggul	95%	15.550.000	APBD Kab.	1 Kegiatan	15.550.000	Dinas Pendidikan Dan Kebudayaan
1.1.01.1.01.01.01.10	Program Pelayanan Administrasi Perkantoran	Penyediaan Jasa Kantor dan Peningkatan Pelayanan Administrasi Perkantoran SMPN 3 Watulimo	SMP Negeri 3 Watulimo	Jumlah penyediaan jasa dan pelayanan administasi perkantoran/ operasional rutin pada SMP Negeri 3 Watulimo	1 Kegiatan	Cakupan jasa perkantoran dan meningkatnya pelayanan administrasi perkantoran pada SMP Negeri 3 Watulimo	95%	19.900.000	APBD Kab.	1 Kegiatan	19.900.000	Dinas Pendidikan Dan Kebudayaan
1.1.01.1.01.01.01.11	Program Pelayanan Administrasi Perkantoran	Penyediaan Jasa Kantor dan Peningkatan Pelayanan Administrasi Perkantoran SMPN 2 Gandusari	SMP Negeri 2 Gandusari	Jumlah penyediaan jasa dan pelayanan administasi perkantoran/ operasional rutin pada SMP Negeri 2 Gandusari	1 Kegiatan	Cakupan jasa perkantoran dan meningkatnya pelayanan administrasi perkantoran pada SMP Negeri 2 Gandusari	95%	13.125.000	APBD Kab.	1 Kegiatan	13.125.000	Dinas Pendidikan Dan Kebudayaan

Kode	Program	Kegiatan	Lokasi	Indikator Keluaran	Target Keluaran	Indikator Hasil	Target Hasil	Pagu Indikatif Tahun 2017	Sumber Dana	Target 2018	Pagu Indikatif Tahun 2018	Perangkat Daerah
1.1.01.1.01.01.01.12	Program Pelayanan Administrasi Perkantoran	Penyediaan Jasa Kantor dan Peningkatan Pelayanan Administrasi Perkantoran SMPN 2 Bendungan	SMP Negeri 2 Bendungan	Jumlah penyediaan jasa dan pelayanan administasi perkantoran/ operasional rutin pada SMP Negeri 2 Bendungan	1 Kegiatan	Cakupan jasa perkantoran dan meningkatnya pelayanan administrasi perkantoran pada SMP Negeri 2 Bendungan	95%	19.000.000	APBD Kab.	1 Kegiatan	19.000.000	Dinas Pendidikan Dan Kebudayaan
1.1.01.1.01.01.01.13	Program Pelayanan Administrasi Perkantoran	Penyediaan Jasa Kantor dan Peningkatan Pelayanan Administrasi Perkantoran SMPN 3 Karanganyan	SMP Negeri 3 Karanganyan	Jumlah penyediaan jasa dan pelayanan administasi perkantoran/ operasional rutin pada SMP Negeri 3 Karanganyan	1 Kegiatan	Cakupan jasa perkantoran dan meningkatnya pelayanan administrasi perkantoran pada SMP Negeri 3 Karanganyan	95%	14.300.000	APBD Kab.	1 Kegiatan	14.300.000	Dinas Pendidikan Dan Kebudayaan
1.1.01.1.01.01.01.14	Program Pelayanan Administrasi Perkantoran	Penyediaan Jasa Kantor dan Peningkatan Pelayanan Administrasi Perkantoran SMPN 3 Dongko	SMP Negeri 3 Dongko	Jumlah penyediaan jasa dan pelayanan administasi perkantoran/ operasional rutin pada SMP Negeri 3 Dongko	1 Kegiatan	Cakupan jasa perkantoran dan meningkatnya pelayanan administrasi perkantoran pada SMP Negeri 3 Dongko	95%	11.250.000	APBD Kab.	1 Kegiatan	11.250.000	Dinas Pendidikan Dan Kebudayaan
1.1.01.1.01.01.01.24	Program Pelayanan Administrasi Perkantoran	Penyediaan Jasa Kantor dan Peningkatan Pelayanan Administrasi Perkantoran TK Negeri Trenggalek	TK Negeri Trenggalek Kecamatan Trenggalek	Jumlah penyediaan jasa dan pelayanan administasi perkantoran/ operasional rutin pada TKN Pembina Trenggalek	1 Kegiatan	Cakupan jasa perkantoran dan meningkatnya pelayanan administrasi perkantoran pada TKN Pembina Trenggalek	95%	16.000.000	APBD Kab.	1 Kegiatan	16.000.000	Dinas Pendidikan Dan Kebudayaan
1.1.01.1.01.01.01.25	Program Pelayanan Administrasi Perkantoran	Penyediaan Jasa Kantor dan Peningkatan Pelayanan Administrasi Perkantoran SKB Trenggalek	SKB Trenggalek Jl. Supriyadi No.37 Kab.Trenggalek	Jumlah penyediaan jasa dan pelayanan administasi perkantoran/ operasional rutin pada SKB Trenggalek	1 Kegiatan	Cakupan jasa perkantoran dan meningkatnya pelayanan administrasi perkantoran pada SKB Trenggalek	95%	68.000.000	APBD Kab.	1 Kegiatan	68.000.000	Dinas Pendidikan Dan Kebudayaan

Kode	Program	Kegiatan	Lokasi	Indikator Keluaran	Target Keluaran	Indikator Hasil	Target Hasil	Pagu Indikatif Tahun 2017	Sumber Dana	Target 2018	Pagu Indikatif Tahun 2018	Perangkat Daerah
1.1.01.1.01.01.01.26	Program Pelayanan Administrasi Perkantoran	Penyediaan Jasa Kantor dan Peningkatan Pelayanan Administrasi Perkantoran UDPK Trenggalek	UDPK Trenggalek	Jumlah penyediaan jasa dan pelayanan administasi perkantoran/ operasional rutin pada UDPK Trenggalek	1 Kegiatan	Cakupan jasa perkantoran dan meningkatnya pelayanan administrasi perkantoran pada UDPK Trenggalek	95%	51.250.000	APBD Kab.	1 Kegiatan	51.250.000	Dinas Pendidikan Dan Kebudayaan
1.1.01.1.01.01.01.27	Program Pelayanan Administrasi Perkantoran	Penyediaan Jasa Kantor dan Peningkatan Pelayanan Administrasi Perkantoran UDPK Tugu	UDPK Tugu	Jumlah penyediaan jasa dan pelayanan administasi perkantoran/ operasional rutin pada UDPK Tugu	1 Kegiatan	Cakupan jasa perkantoran dan meningkatnya pelayanan administrasi perkantoran pada UDPK Tugu	95%	60.000.000	APBD Kab.	1 Kegiatan	60.000.000	Dinas Pendidikan Dan Kebudayaan
1.1.01.1.01.01.01.28	Program Pelayanan Administrasi Perkantoran	Penyediaan Jasa Kantor dan Peningkatan Pelayanan Administrasi Perkantoran UDPK Karanganyar	UDPK Karanganyar	Jumlah penyediaan jasa dan pelayanan administasi perkantoran/ operasional rutin pada UDPK Karanganyar	1 Kegiatan	Cakupan jasa perkantoran dan meningkatnya pelayanan administrasi perkantoran pada UDPK Karanganyar	95%	50.750.000	APBD Kab.	1 Kegiatan	50.750.000	Dinas Pendidikan Dan Kebudayaan
1.1.01.1.01.01.01.29	Program Pelayanan Administrasi Perkantoran	Penyediaan Jasa Kantor dan Peningkatan Pelayanan Administrasi Perkantoran UDPK Suruh	UDPK Suruh	Jumlah penyediaan jasa dan pelayanan administasi perkantoran/ operasional rutin pada UDPK Suruh	1 Kegiatan	Cakupan jasa perkantoran dan meningkatnya pelayanan administrasi perkantoran pada UDPK Suruh	95%	39.500.000	APBD Kab.	1 Kegiatan	39.500.000	Dinas Pendidikan Dan Kebudayaan
1.1.01.1.01.01.01.30	Program Pelayanan Administrasi Perkantoran	Penyediaan Jasa Kantor dan Peningkatan Pelayanan Administrasi Perkantoran UDPK Pule	UDPK Pule	Jumlah penyediaan jasa dan pelayanan administasi perkantoran/ operasional rutin pada UDPK Pule	1 Kegiatan	Cakupan jasa perkantoran dan meningkatnya pelayanan administrasi perkantoran pada UDPK Pule	95%	60.500.000	APBD Kab.	1 Kegiatan	60.500.000	Dinas Pendidikan Dan Kebudayaan
1.1.01.1.01.01.01.31	Program Pelayanan Administrasi Perkantoran	Penyediaan Jasa Kantor dan Peningkatan Pelayanan Administrasi Perkantoran UDPK Dongko	UDPK Dongko	Jumlah penyediaan jasa dan pelayanan administasi perkantoran/ operasional rutin pada UDPK Dongko	1 Kegiatan	Cakupan jasa perkantoran dan meningkatnya pelayanan administrasi perkantoran pada UDPK Dongko	95%	66.050.000	APBD Kab.	95%	66.050.000	Dinas Pendidikan Dan Kebudayaan

Kode	Program	Kegiatan	Lokasi	Indikator Keluaran	Target Keluaran	Indikator Hasil	Target Hasil	Pagu Indikatif Tahun 2017	Sumber Dana	Target 2018	Pagu Indikatif Tahun 2018	Perangkat Daerah
1.1.01.1.01.01.01.32	Program Pelayanan Administrasi Perkantoran	Penyediaan Jasa Kantor dan Peningkatan Pelayanan Administrasi Perkantoran UDPK Panggul	UDPK Panggul	Jumlah penyediaan jasa dan pelayanan administasi perkantoran/ operasional rutin pada UDPK Panggul	1 Kegiatan	Cakupan jasa perkantoran dan meningkatnya pelayanan administrasi perkantoran pada UDPK Panggul	95%	65.000.000	APBD Kab.	1 Kegiatan	65.000.000	Dinas Pendidikan Dan Kebudayaan
1.1.01.1.01.01.01.33	Program Pelayanan Administrasi Perkantoran	Penyediaan Jasa Kantor dan Peningkatan Pelayanan Administrasi Perkantoran UDPK Munjungan	UDPK Munjungan	Jumlah penyediaan jasa dan pelayanan administasi perkantoran/ operasional rutin pada UDPK Munjungan	1 Kegiatan	Cakupan jasa perkantoran dan meningkatnya pelayanan administrasi perkantoran pada UDPK Munjungan	95%	83.250.000	APBD Kab.	1 Kegiatan	83.250.000	Dinas Pendidikan Dan Kebudayaan
1.1.01.1.01.01.01.34	Program Pelayanan Administrasi Perkantoran	Penyediaan Jasa Kantor dan Peningkatan Pelayanan Administrasi Perkantoran UDPK Watulimo	UDPK Watulimo	Jumlah penyediaan jasa dan pelayanan administasi perkantoran/ operasional rutin pada UDPK Watulimo	1 Kegiatan	Cakupan jasa perkantoran dan meningkatnya pelayanan administrasi perkantoran pada UDPK Watulimo	95%	57.500.000	APBD Kab.	1 Kegiatan	57.500.000	Dinas Pendidikan Dan Kebudayaan
1.1.01.1.01.01.01.35	Program Pelayanan Administrasi Perkantoran	Penyediaan Jasa Kantor dan Peningkatan Pelayanan Administrasi Perkantoran UDPK Durenan	UDPK Durenan	Jumlah penyediaan jasa dan pelayanan administasi perkantoran/ operasional rutin pada UDPK Durenan	1 Kegiatan	Cakupan jasa perkantoran dan meningkatnya pelayanan administrasi perkantoran pada UDPK Durenan	95%	56.800.000	APBD Kab.	1 Kegiatan	56.800.000	Dinas Pendidikan Dan Kebudayaan
1.1.01.1.01.01.01.36	Program Pelayanan Administrasi Perkantoran	Penyediaan Jasa Kantor dan Peningkatan Pelayanan Administrasi Perkantoran UDPK Kampak	UDPK Kampak	Jumlah penyediaan jasa dan pelayanan administasi perkantoran/ operasional rutin pada UDPK Kampak	1 Kegiatan	Cakupan jasa perkantoran dan meningkatnya pelayanan administrasi perkantoran pada UDPK Kampak	95%	50.750.000	APBD Kab.	1 Kegiatan	50.750.000	Dinas Pendidikan Dan Kebudayaan
1.1.01.1.01.01.01.37	Program Pelayanan Administrasi Perkantoran	Penyediaan Jasa Kantor dan Peningkatan Pelayanan Administrasi Perkantoran UDPK Pogalan	UDPK Pogalan	Jumlah penyediaan jasa dan pelayanan administasi perkantoran/ operasional rutin pada UDPK Pogalan	1 Kegiatan	Cakupan jasa perkantoran dan meningkatnya pelayanan administrasi perkantoran pada UDPK Pogalan	95%	49.300.000	APBD Kab.	1 Kegiatan	49.300.000	Dinas Pendidikan Dan Kebudayaan

Kode	Program	Kegiatan	Lokasi	Indikator Keluaran	Target Keluaran	Indikator Hasil	Target Hasil	Pagu Indikatif Tahun 2017	Sumber Dana	Target 2018	Pagu Indikatif Tahun 2018	Perangkat Daerah
1.1.01.1.01.01.01.38	Program Pelayanan Administrasi Perkantoran	Penyediaan Jasa Kantor dan Peningkatan Pelayanan Administrasi Perkantoran UDPK Bendungan	UDPK Bendungan	Jumlah penyediaan jasa dan pelayanan administasi perkantoran/ operasional rutin pada UDPK Bendungan	1 Kegiatan	Cakupan jasa perkantoran dan meningkatnya pelayanan administrasi perkantoran pada UDPK Bendungan	95%	57.200.000	APBD Kab.	1 Kegiatan	57.200.000	Dinas Pendidikan Dan Kebudayaan
1.1.01.1.01.01.01.39	Program Pelayanan Administrasi Perkantoran	Penyediaan Jasa Kantor dan Peningkatan Pelayanan Administrasi Perkantoran UDPK Gandusari	UDPK Gandusari	Jumlah penyediaan jasa dan pelayanan administasi perkantoran/ operasional rutin pada UDPK Gandusari	1 Kegiatan	Cakupan jasa perkantoran dan meningkatnya pelayanan administrasi perkantoran pada UDPK Gandusari	95%	50.000.000	APBD Kab.	1 Kegiatan	50.000.000	Dinas Pendidikan Dan Kebudayaan
1.1.01.1.01.01.01.40	Program Pelayanan Administrasi Perkantoran	Penyediaan Jasa Kantor dan Peningkatan Pelayanan Administrasi Perkantoran SMPN 3 Pule	SMP Negeri 3 Pule	Jumlah penyediaan jasa dan pelayanan administasi perkantoran/ operasional rutin pada SMP Negeri 3 Pule	1 Kegiatan	Cakupan jasa perkantoran dan meningkatnya pelayanan administrasi perkantoran pada SMP Negeri 3 Pule	95%	17.800.000	APBD Kab.	1 Kegiatan	17.800.000	Dinas Pendidikan Dan Kebudayaan
1.1.01.1.01.01.01.41	Program Pelayanan Administrasi Perkantoran	Penyediaan Jasa Kantor dan Peningkatan Pelayanan Administrasi Perkantoran SMPN SATAP 1 Panggul	SMP Negeri Satu Atap 1 Panggul	Jumlah penyediaan jasa dan pelayanan administasi perkantoran/ operasional rutin pada SMPN SATAP 1 Panggul	1 Kegiatan	Cakupan jasa perkantoran dan meningkatnya pelayanan administrasi perkantoran pada SMPN SATAP 1 Panggul	95%	13.500.000	APBD Kab.	1 Kegiatan	13.500.000	Dinas Pendidikan Dan Kebudayaan
1.1.01.1.01.01.01.42	Program Pelayanan Administrasi Perkantoran	Penyediaan Jasa Kantor dan Peningkatan Pelayanan Administrasi Perkantoran SMPN SATAP 2 Panggul	SMP Negeri Satu Atap 2 Panggul	Jumlah penyediaan jasa dan pelayanan administasi perkantoran/ operasional rutin pada SMPN SATAP 2 Panggul	1 Kegiatan	Cakupan jasa perkantoran dan meningkatnya pelayanan administrasi perkantoran pada SMPN SATAP 2 Panggul	95%	15.000.000	APBD Kab.	1 Kegiatan	15.000.000	Dinas Pendidikan Dan Kebudayaan
1.1.01.1.01.01.01.43	Program Pelayanan Administrasi Perkantoran	Penyediaan Jasa Kantor dan Peningkatan Pelayanan Administrasi Perkantoran SMPN SATAP 1 Dongko	SMP Negeri Satu Atap 1 Dongko	Jumlah penyediaan jasa dan pelayanan administasi perkantoran/ operasional rutin pada SMPN SATAP 1 Dongko	1 Kegiatan	Cakupan jasa perkantoran dan meningkatnya pelayanan administrasi perkantoran pada SMPN SATAP 1 Dongko	95%	12.500.000	APBD Kab.	1 Kegiatan	12.500.000	Dinas Pendidikan Dan Kebudayaan

Kode	Program	Kegiatan	Lokasi	Indikator Keluaran	Target Keluaran	Indikator Hasil	Target Hasil	Pagu Indikatif Tahun 2017	Sumber Dana	Target 2018	Pagu Indikatif Tahun 2018	Perangkat Daerah
1.1.01.1.01.01.01.44	Program Pelayanan Administrasi Perkantoran	Penyediaan Jasa Kantor dan Peningkatan Pelayanan Administrasi Perkantoran SMPN SATAP 2 Dongko	SMP Negeri Satu Atap 2 Dongko	Jumlah penyediaan jasa dan pelayanan administasi perkantoran/ operasional rutin pada SMPN SATAP 2 Dongko	1 Kegiatan	Cakupan jasa perkantoran dan meningkatnya pelayanan administrasi perkantoran pada SMPN SATAP 2 Dongko	95%	9.750.000	APBD Kab.	1 Kegiatan	9.750.000	Dinas Pendidikan Dan Kebudayaan
1.1.01.1.01.01.01.45	Program Pelayanan Administrasi Perkantoran	Penyediaan Jasa Kantor dan Peningkatan Pelayanan Administrasi Perkantoran SMPN SATAP 3 Dongko	SMP Negeri Satu Atap 3 Dongko	Jumlah penyediaan jasa dan pelayanan administasi perkantoran/ operasional rutin pada SMPN SATAP 3 Dongko	1 Kegiatan	Cakupan jasa perkantoran dan meningkatnya pelayanan administrasi perkantoran pada SMPN SATAP 3 Dongko	95%	15.000.000	APBD Kab.	1 Kegiatan	15.000.000	Dinas Pendidikan Dan Kebudayaan
1.1.01.1.01.01.01.46	Program Pelayanan Administrasi Perkantoran	Penyediaan Jasa Kantor dan Peningkatan Pelayanan Administrasi Perkantoran SMPN SATAP 1 Suruh	SMP Negeri Satu Atap 1 Suruh	Jumlah penyediaan jasa dan pelayanan administasi perkantoran/ operasional rutin pada SMPN SATAP 1 Suruh	1 Kegiatan	Cakupan jasa perkantoran dan meningkatnya pelayanan administrasi perkantoran pada SMPN SATAP 1 Suruh	95%	12.400.000	APBD Kab.	1 Kegiatan	12.400.000	Dinas Pendidikan Dan Kebudayaan
1.1.01.1.01.01.01.47	Program Pelayanan Administrasi Perkantoran	Penyediaan Jasa Kantor dan Peningkatan Pelayanan Administrasi Perkantoran SMPN SATAP 2 Suruh	SMPN SATAP 2 Suruh Kecamatan Suruh	Jumlah penyediaan jasa dan pelayanan administasi perkantoran/ operasional rutin pada SMPN SATAP 2 Suruh	1 Kegiatan	Cakupan jasa perkantoran dan pelayanan administrasi perkantoran pada SMPN SATAP 2 Suruh meningkat	95%	12.600.000	APBD Kab.	1 Kegiatan	12.600.000	Dinas Pendidikan Dan Kebudayaan
1.1.01.1.01.01.01.48	Program Pelayanan Administrasi Perkantoran	Penyediaan Jasa Kantor dan Peningkatan Pelayanan Administrasi Perkantoran SMPN SATAP 1 Bendungan	SMP Negeri Satu Atap 1 Bendungan	Jumlah penyediaan jasa dan pelayanan administasi perkantoran/ operasional rutin pada SMPN SATAP 1 Bendungan	1 Kegiatan	Cakupan jasa perkantoran dan meningkatnya pelayanan administrasi perkantoran pada SMPN SATAP 1 Bendungan	95%	12.000.000	APBD Kab.	95%	12.000.000	Dinas Pendidikan Dan Kebudayaan
1.1.01.1.01.01.01.49	Program Pelayanan Administrasi Perkantoran	Penyediaan Jasa Kantor dan Peningkatan Pelayanan Administrasi Perkantoran SMPN SATAP 1 Kampak	SMP Negeri Satu Atap 1 Kampak	Jumlah penyediaan jasa dan pelayanan administasi perkantoran/ operasional rutin pada SMPN SATAP 1 Kampak	1 Kegiatan	Cakupan jasa perkantoran dan meningkatnya pelayanan administrasi perkantoran pada SMPN SATAP 1 Kampak	95%	12.500.000	APBD Kab.	1 Kegiatan	12.500.000	Dinas Pendidikan Dan Kebudayaan

Kode	Program	Kegiatan	Lokasi	Indikator Keluaran	Target Keluaran	Indikator Hasil	Target Hasil	Pagu Indikatif Tahun 2017	Sumber Dana	Target 2018	Pagu Indikatif Tahun 2018	Perangkat Daerah
1.1.01.1.01.01.01.50	Program Pelayanan Administrasi Perkantoran	Penyediaan Jasa Kantor dan Peningkatan Pelayanan Administrasi Perkantoran SMPN SATAP 1 Pule	SMP Negeri Satu Atap 1 Pule	Jumlah penyediaan jasa dan pelayanan administasi perkantoran/ operasional rutin pada SMPN SATAP 1 Pule	1 Kegiatan	Cakupan jasa perkantoran dan meningkatnya pelayanan administrasi perkantoran pada SMPN SATAP 1 Pule	100%	12.900.000	APBD Kab.	1 Kegiatan	12.900.000	Dinas Pendidikan Dan Kebudayaan
1.1.01.1.01.01.01.51	Program Pelayanan Administrasi Perkantoran	Penyediaan Jasa Kantor dan Peningkatan Pelayanan Administrasi Perkantoran TKN Pembina Panggul	TK Negeri Pembina Panggul	Jumlah penyediaan jasa dan pelayanan administasi perkantoran/ operasional rutin pada TKN Pembina Panggul	1 Kegiatan	Cakupan jasa perkantoran dan meningkatnya pelayanan administrasi perkantoran pada TKN Pembina Panggul	95%	18.500.000	APBD Kab.	1 Kegiatan	18.500.000	Dinas Pendidikan Dan Kebudayaan
1.1.01.1.01.01.01.52	Program Pelayanan Administrasi Perkantoran	Penyediaan Jasa Kantor dan Peningkatan Pelayanan Administrasi Perkantoran SDLB Negeri Panggungsari Durenan	SDLB Negeri Panggungsari Durenan	Jumlah penyediaan jasa dan pelayanan administasi perkantoran/ operasional rutin pada SDLB Negeri Panggungsari Durenan	1 Kegiatan	Cakupan jasa perkantoran dan meningkatnya pelayanan administrasi perkantoran pada SDLB Negeri Panggungsari Durenan	95%	27.000.000	APBD Kab.	1 Kegiatan	27.000.000	Dinas Pendidikan Dan Kebudayaan
1.1.01.1.01.01.01.53	Program Pelayanan Administrasi Perkantoran	Penyediaan Jasa Kantor dan Peningkatan Pelayanan Administrasi Perkantoran TKN Pembina Tugu	TK Negeri Pembina Tugu	Jumlah penyediaan jasa dan pelayanan administasi perkantoran/ operasional rutin pada TKN Pembina Tugu	1 Kegiatan	Cakupan jasa perkantoran dan meningkatnya pelayanan administrasi perkantoran pada TKN Pembina Tugu	95%	11.000.000	APBD Kab.	1 Kegiatan	11.000.000	Dinas Pendidikan Dan Kebudayaan
1.1.01.1.01.01.01.54	Program Pelayanan Administrasi Perkantoran	Penyediaan Jasa Kantor dan Peningkatan Pelayanan Administrasi Perkantoran PKLK Negeri Kampak	PKLK Negeri Kampak Ds. Bendoagung Kec. Kampak	Jumlah penyediaan jasa dan pelayanan administasi perkantoran/ operasional rutin pada PKLK Negeri Kampak	1 Kegiatan	Cakupan jasa perkantoran dan meningkatnya pelayanan administrasi perkantoran pada PKLK Negeri Kampak	95%	10.000.000	APBD Kab.	1 Kegiatan	10.000.000	Dinas Pendidikan Dan Kebudayaan

Kode	Program	Kegiatan	Lokasi	Indikator Keluaran	Target Keluaran	Indikator Hasil	Target Hasil	Pagu Indikatif Tahun 2017	Sumber Dana	Target 2018	Pagu Indikatif Tahun 2018	Perangkat Daerah
1.1.01.1.01.01.02.03	Program Peningkatan Sarana dan Prasarana Aparatur	Pengadaan Peralatan dan Perlengkapan Kantor	Dinas P dan K Kabupaten Trenggalek	Jumlah peralatan dan perlengkapan kantor yang disediakan berupa : AC duduk 2, Almari Besi 7, Hardisk eksternal 1, Laptop 9, LCD 1, Meja kerja staf 4, Meja pejabat eselon-4 4, Meja rapat 6, Printer 10, Rak Kaca 1	45 unit	Cakupan peralatan dan perlengkapan kantor yang disediakan berupa AC duduk, Almari Besi, Hardisk eksternal, Laptop, LCD, Meja kerja staf, Meja pejabat eselon-4, Meja rapat, Printer, Rak Kaca bertambah	100%	252.500.000	APBD Kab.	45 unit	252.500.000	Dinas Pendidikan Dan Kebudayaan
1.1.01.1.01.01.02.05	Program Peningkatan Sarana dan Prasarana Aparatur	Pemeliharaan rutin/berkala sarana dan Prasarana Kantor Dinas Induk	Kantor Dinas P dan K Kabupaten Trenggalek	Jumlah pemeliharaan rutin sarana/ prasarana pada Dinas P dan K Kabupaten Trenggalek (SKPD Induk)	95%	Cakupan pemeliharaan rutin sarana prasarana pada Dinas P dan K Kabupaten Trenggalek (SKPD Induk)	95%	160.000.000	APBD Kab.	95%	160.000.000	Dinas Pendidikan Dan Kebudayaan
1.1.01.1.01.01.02.06	Program Peningkatan Sarana dan Prasarana Aparatur	Pemeliharaan rutin/berkala sarana dan Prasarana Kantor SMPN 3 Tugu	SMP Negeri 3 Tugu	Jumlah pemeliharaan rutin sarana/ prasarana pada SMP Negeri 3 Tugu	1 Kegiatan	Cakupan pemeliharaan rutin sarana prasarana pada SMPN 3 Tugu	95%	11.000.000	APBD Kab.	1 Kegiatan	11.000.000	Dinas Pendidikan Dan Kebudayaan
1.1.01.1.01.01.02.07	Program Peningkatan Sarana dan Prasarana Aparatur	Pemeliharaan rutin/berkala sarana dan Prasarana Kantor SMPN 2 Kampak	SMP Negeri 2 Kampak	Jumlah pemeliharaan rutin sarana/ prasarana pada SMPN 2 Kampak	1 Kegiatan	Cakupan pemeliharaan rutin sarana prasarana pada SMP Negeri 2 Kampak	95%	10.000.000	APBD Kab.	1 Kegiatan	10.000.000	Dinas Pendidikan Dan Kebudayaan
1.1.01.1.01.01.02.08	Program Peningkatan Sarana dan Prasarana Aparatur	Pemeliharaan rutin/berkala sarana dan Prasarana Kantor SMPN 3 Kampak	SMP Negeri 3 Kampak	Jumlah pemeliharaan rutin sarana/ prasarana pada SMP Negeri 3 Kampak	1 Kegiatan	Cakupan pemeliharaan rutin sarana prasarana pada SMP Negeri 3 Kampak	95%	10.185.000	APBD Kab.	1 Kegiatan	11.000.000	Dinas Pendidikan Dan Kebudayaan
1.1.01.1.01.01.02.09	Program Peningkatan Sarana dan Prasarana Aparatur	Pemeliharaan rutin/berkala sarana dan Prasarana Kantor SMPN 2 Pogalan	SMP Negeri 2 Pogalan	Jumlah pemeliharaan rutin sarana/ prasarana pada SMP Negeri 2 Pogalan	1 Kegiatan	Jumlah pemeliharaan rutin sarana/ prasarana pada SMP Negeri 2 Pogalan	95%	9.500.000	APBD Kab.	1 Kegiatan	9.500.000	Dinas Pendidikan Dan Kebudayaan
1.1.01.1.01.01.02.10	Program Peningkatan Sarana dan Prasarana Aparatur	Pemeliharaan rutin/berkala sarana dan Prasarana Kantor SMPN 2 Munjungan	SMP Negeri 2 Munjungan	Jumlah pemeliharaan rutin sarana/ prasarana pada SMP Negeri 2 Munjungan	1 Kegiatan	Cakupan pemeliharaan rutin sarana prasarana pada SMP Negeri 2 Munjungan	95%	8.000.000	APBD Kab.	1 Kegiatan	8.000.000	Dinas Pendidikan Dan Kebudayaan

Kode	Program	Kegiatan	Lokasi	Indikator Keluaran	Target Keluaran	Indikator Hasil	Target Hasil	Pagu Indikatif Tahun 2017	Sumber Dana	Target 2018	Pagu Indikatif Tahun 2018	Perangkat Daerah
1.1.01.1.01.01.02.11	Program Peningkatan Sarana dan Prasarana Aparatur	Pemeliharaan rutin/berkala sarana dan Prasarana Kantor SMPN 3 Munjungan	SMP Negeri 3 Munjungan	Jumlah pemeliharaan rutin sarana/ prasarana pada SMP Negeri 3 Munjungan	1 Kegiatan	Cakupan pemeliharaan rutin sarana prasarana pada SMPN 3 Munjungan	95%	8.500.000	APBD Kab.	1 Kegiatan	8.500.000	Dinas Pendidikan Dan Kebudayaan
1.1.01.1.01.01.02.12	Program Peningkatan Sarana dan Prasarana Aparatur	Pemeliharaan rutin/berkala sarana dan Prasarana Kantor SMPN 4 Panggul	SMP Negeri 4 Panggul	Jumlah pemeliharaan rutin sarana/ prasarana pada SMP Negeri 4 Panggul	1 Kegiatan	Cakupan pemeliharaan rutin sarana prasarana pada SMP Negeri 4 Panggul	95%	12.500.000	APBD Kab.	1 Kegiatan	12.500.000	Dinas Pendidikan Dan Kebudayaan
1.1.01.1.01.01.02.13	Program Peningkatan Sarana dan Prasarana Aparatur	Pemeliharaan rutin/berkala sarana dan Prasarana Kantor SMPN 3 Watulimo	SMP Negeri 3 Watulimo	Jumlah pemeliharaan rutin sarana/ prasarana pada SMP Negeri 3 Watulimo	1 Kegiatan	Cakupan pemeliharaan rutin sarana prasarana pada SMP Negeri 3 Watulimo	95%	11.250.000	APBD Kab.	1 Kegiatan	11.250.000	Dinas Pendidikan Dan Kebudayaan
1.1.01.1.01.01.02.14	Program Peningkatan Sarana dan Prasarana Aparatur	Pemeliharaan rutin/berkala sarana dan Prasarana Kantor SMPN 2 Gandusari	SMP Negeri 2 Gandusari	Jumlah pemeliharaan rutin sarana/ prasarana pada SMP Negeri 2 Gandusari	1 Kegiatan	Cakupan pemeliharaan rutin sarana prasarana pada SMP Negeri 2 Gandusari	95%	9.500.000	APBD Kab.	1 Kegiatan	9.500.000	Dinas Pendidikan Dan Kebudayaan
1.1.01.1.01.01.02.15	Program Peningkatan Sarana dan Prasarana Aparatur	Pemeliharaan rutin/berkala sarana dan Prasarana Kantor SMPN 2 Bendungan	SMP Negeri 2 Bendungan	Jumlah pemeliharaan rutin sarana/ prasarana pada SMP Negeri 2 Bendungan	1 Kegiatan	Cakupan pemeliharaan rutin sarana prasarana pada Negeri 2 Bendungan	95%	14.400.000	APBD Kab.	1 Kegiatan	14.400.000	Dinas Pendidikan Dan Kebudayaan
1.1.01.1.01.01.02.16	Program Peningkatan Sarana dan Prasarana Aparatur	Pemeliharaan rutin/berkala sarana dan Prasarana Kantor SMPN 3 Karanganyar	SMP Negeri 3 Karanganyar	Jumlah pemeliharaan rutin sarana/ prasarana pada SMP Negeri 3 Karanganyar	1 Kegiatan	Cakupan pemeliharaan rutin sarana prasarana pada SMP Negeri 3 Karanganyar	95%	10.000.000	APBD Kab.	95%	10.000.000	Dinas Pendidikan Dan Kebudayaan
1.1.01.1.01.01.02.17	Program Peningkatan Sarana dan Prasarana Aparatur	Pemeliharaan rutin/berkala sarana dan Prasarana Kantor SMPN 3 Dongko	SMP Negeri 3 Dongko	Jumlah pemeliharaan rutin sarana/ prasarana pada SMP Negeri 3 Dongko	1 Kegiatan	Cakupan pemeliharaan rutin sarana prasarana pada SMP Negeri 3 Dongko	100%	10.000.000	APBD Kab.	1 Kegiatan	10.000.000	Dinas Pendidikan Dan Kebudayaan
1.1.01.1.01.01.02.27	Program Peningkatan Sarana dan Prasarana Aparatur	Pemeliharaan rutin/berkala sarana dan Prasarana Kantor TK Negeri Trenggalek	TK Negeri 1 Trenggalek	Jumlah pemeliharaan rutin sarana/ prasarana pada TKN 1 Trenggalek	95%	Cakupan pemeliharaan rutin sarana prasarana pada TKN 1 Trenggalek	95%	15.500.000	APBD Kab.	95%	15.500.000	Dinas Pendidikan Dan Kebudayaan
1.1.01.1.01.01.02.28	Program Peningkatan Sarana dan Prasarana Aparatur	Pemeliharaan rutin/berkala sarana dan Prasarana Kantor SKB Trenggalek	SKB Trenggalek Jl. Supriyadi No.37 Kab.Trenggalek	Jumlah pemeliharaan rutin sarana/ prasarana pada Kantor SKB Trenggalek	1 Kegiatan	Cakupan pemeliharaan rutin sarana prasarana pada Kantor SKB Trenggalek	95%	25.000.000	APBD Kab.	1 Kegiatan	25.000.000	Dinas Pendidikan Dan Kebudayaan

Kode	Program	Kegiatan	Lokasi	Indikator Keluaran	Target Keluaran	Indikator Hasil	Target Hasil	Pagu Indikatif Tahun 2017	Sumber Dana	Target 2018	Pagu Indikatif Tahun 2018	Perangkat Daerah
1.1.01.1.01.01.02.29	Program Peningkatan Sarana dan Prasarana Aparatur	Pemeliharaan rutin/berkala sarana dan Prasarana Kantor UDPK Trenggalek	Kantor UDPK Trenggalek	Jumlah pemeliharaan rutin sarana/ prasarana pada Kantor UDPK Trenggalek	1 Kegiatan	Cakupan pemeliharaan rutin sarana prasarana pada Kantor UDPK Trenggalek	95%	6.500.000	APBD Kab.	1 Kegiatan	6.500.000	Dinas Pendidikan Dan Kebudayaan
1.1.01.1.01.01.02.30	Program Peningkatan Sarana dan Prasarana Aparatur	Pemeliharaan rutin/berkala sarana dan Prasarana Kantor UDPK Tugu	Kantor UDPK Tugu	Jumlah pemeliharaan rutin sarana/ prasarana pada Kantor UDPK Tugu	95%	Cakupan pemeliharaan rutin sarana prasarana pada Kantor UDPK Tugu	95%	13.325.000	APBD Kab.	95%	13.325.000	Dinas Pendidikan Dan Kebudayaan
1.1.01.1.01.01.02.31	Program Peningkatan Sarana dan Prasarana Aparatur	Pemeliharaan rutin/berkala sarana dan Prasarana Kantor UDPK Karanganyar	Kantor UDPK Karanganyar	Jumlah pemeliharaan rutin sarana/ prasarana pada Kantor UDPK Karanganyar	1 Kegiatan	Cakupan pemeliharaan rutin sarana prasarana pada Kantor UDPK Karanganyar	95%	15.000.000	APBD Kab.	1 Kegiatan	15.000.000	Dinas Pendidikan Dan Kebudayaan
1.1.01.1.01.01.02.32	Program Peningkatan Sarana dan Prasarana Aparatur	Pemeliharaan rutin/berkala sarana dan Prasarana Kantor UDPK Suruh	Kantor UDPK Suruh	Jumlah pemeliharaan rutin sarana/ prasarana pada Kantor UDPK Suruh	1 Kegiatan	Cakupan pemeliharaan rutin sarana prasarana pada Kantor UDPK Suruh	95%	14.000.000	APBD Kab.	1 Kegiatan	14.000.000	Dinas Pendidikan Dan Kebudayaan
1.1.01.1.01.01.02.33	Program Peningkatan Sarana dan Prasarana Aparatur	Pemeliharaan rutin/berkala sarana dan Prasarana Kantor UDPK Pule	Kantor UDPK Pule	Jumlah pemeliharaan rutin sarana/ prasarana pada Kantor UDPK Pule	1 Kegiatan	Cakupan pemeliharaan rutin sarana prasarana pada Kantor UDPK Pule	95%	10.450.000	APBD Kab.	1 Kegiatan	10.450.000	Dinas Pendidikan Dan Kebudayaan
1.1.01.1.01.01.02.34	Program Peningkatan Sarana dan Prasarana Aparatur	Pemeliharaan rutin/berkala sarana dan Prasarana Kantor UDPK Dongko	Kantor UDPK Dongko	Jumlah pemeliharaan rutin sarana/ prasarana pada Kantor UDPK Dongko	1 Kegiatan	Cakupan pemeliharaan rutin sarana prasarana pada Kantor UDPK Dongko	95%	28.500.000	APBD Kab.	1 Kegiatan	28.500.000	Dinas Pendidikan Dan Kebudayaan
1.1.01.1.01.01.02.35	Program Peningkatan Sarana dan Prasarana Aparatur	Pemeliharaan rutin/berkala sarana dan Prasarana Kantor UDPK Panggul	Kantor UDPK Panggul	Jumlah pemeliharaan rutin sarana/ prasarana pada Kantor UDPK Panggul	1 Kegiatan	Cakupan pemeliharaan rutin sarana prasarana pada Kantor UDPK Panggul	95%	29.500.000	APBD Kab.	1 Kegiatan	29.500.000	Dinas Pendidikan Dan Kebudayaan
1.1.01.1.01.01.02.36	Program Peningkatan Sarana dan Prasarana Aparatur	Pemeliharaan rutin/berkala sarana dan Prasarana Kantor UDPK Munjungan	Kantor UDPK Munjungan	Jumlah pemeliharaan rutin sarana/ prasarana pada Kantor UDPK Munjungan	1 Kegiatan	Cakupan pemeliharaan rutin sarana prasarana pada Kantor UDPK Munjungan	95%	18.000.000	APBD Kab.	1 Kegiatan	18.000.000	Dinas Pendidikan Dan Kebudayaan
1.1.01.1.01.01.02.37	Program Peningkatan Sarana dan Prasarana Aparatur	Pemeliharaan rutin/berkala sarana dan Prasarana Kantor UDPK Watulimo	Kantor UDPK Watulimo	Jumlah pemeliharaan rutin sarana/ prasarana pada Kantor UDPK Watulimo	95%	Cakupan pemeliharaan rutin sarana prasarana pada Kantor UDPK Watulimo	95%	18.000.000	APBD Kab.	95%	18.000.000	Dinas Pendidikan Dan Kebudayaan

Kode	Program	Kegiatan	Lokasi	Indikator Keluaran	Target Keluaran	Indikator Hasil	Target Hasil	Pagu Indikatif Tahun 2017	Sumber Dana	Target 2018	Pagu Indikatif Tahun 2018	Perangkat Daerah
1.1.01.1.01.01.02.37	Program Peningkatan Sarana dan Prasarana Aparatur	Pemeliharaan rutin/berkala sarana dan Prasarana Kantor UDPK Watulimo	Kantor UDPK Durenan	Jumlah pemeliharaan rutin sarana/ prasarana pada Kantor UDPK Durenan	95%	Cakupan pemeliharaan rutin sarana prasarana pada Kantor UDPK Durenan	95%	15.000.000	APBD Kab.	95%	15.000.000	Dinas Pendidikan Dan Kebudayaan
1.1.01.1.01.01.02.39	Program Peningkatan Sarana dan Prasarana Aparatur	Pemeliharaan rutin/berkala sarana dan Prasarana Kantor UDPK Kampak	Kantor UDPK Kampak	Jumlah pemeliharaan rutin sarana/ prasarana pada Kantor UDPK Kampak	1 Kegiatan	Cakupan pemeliharaan rutin sarana prasarana pada Kantor UDPK Kampak	95%	30.000.000	APBD Kab.	1 Kegiatan	30.000.000	Dinas Pendidikan Dan Kebudayaan
1.1.01.1.01.01.02.40	Program Peningkatan Sarana dan Prasarana Aparatur	Pemeliharaan rutin/berkala sarana dan Prasarana Kantor UDPK Pogalan	Kantor UDPK Pogalan	Jumlah pemeliharaan rutin sarana/ prasarana pada Kantor UDPK Pogalan	95%	Cakupan pemeliharaan rutin sarana prasarana pada Kantor UDPK Pogalan	95%	12.500.000	APBD Kab.	95%	12.500.000	Dinas Pendidikan Dan Kebudayaan
1.1.01.1.01.01.02.41	Program Peningkatan Sarana dan Prasarana Aparatur	Pemeliharaan rutin/berkala sarana dan Prasarana Kantor UDPK Bendungan	Kantor UDPK Bendungan	Jumlah pemeliharaan rutin sarana/ prasarana pada Kantor UDPK Bendungan	1 Kegiatan	Cakupan pemeliharaan rutin sarana prasarana pada Kantor UDPK Bendungan	100%	13.000.000	APBD Kab.	1 Kegiatan	13.000.000	Dinas Pendidikan Dan Kebudayaan
1.1.01.1.01.01.02.42	Program Peningkatan Sarana dan Prasarana Aparatur	Pemeliharaan rutin/berkala sarana dan Prasarana Kantor UDPK Gandusari	Kantor UDPK Gandusari	Jumlah pemeliharaan rutin sarana/ prasarana pada Kantor UDPK Gandusari	1 Kegiatan	Cakupan pemeliharaan rutin sarana prasarana pada Kantor UDPK Gandusari	95%	12.900.000	APBD Kab.	1 Kegiatan	12.900.000	Dinas Pendidikan Dan Kebudayaan
1.1.01.1.01.01.02.43	Program Peningkatan Sarana dan Prasarana Aparatur	Pemeliharaan rutin/berkala sarana dan Prasarana Kantor SMPN 3 Pule	SMP Negeri 3 Pule	Jumlah pemeliharaan rutin sarana/ prasarana pada Kantor SMPN 3 Pule	95%	Cakupan pemeliharaan rutin sarana prasarana pada Kantor SMPN 3 Pule	95%	14.000.000	APBD Kab.	95%	14.000.000	Dinas Pendidikan Dan Kebudayaan
1.1.01.1.01.01.02.44	Program Peningkatan Sarana dan Prasarana Aparatur	Pemeliharaan rutin/berkala sarana dan Prasarana Kantor SMPN SATAP 1 Panggul	SMP Negeri Satu Atap 1 Panggul	Jumlah pemeliharaan rutin sarana/ prasarana pada SMPN SATAP 1 Panggul	95%	Cakupan pemeliharaan rutin sarana prasarana pada SMPN SATAP 1 Panggul	95%	9.500.000	APBD Kab.	95%	9.500.000	Dinas Pendidikan Dan Kebudayaan
1.1.01.1.01.01.02.45	Program Peningkatan Sarana dan Prasarana Aparatur	Pemeliharaan rutin/berkala sarana dan Prasarana Kantor SMPN SATAP 2 Panggul	SMP Negeri Satu Atap 2 Panggul	Jumlah pemeliharaan rutin sarana/ prasarana pada SMPN SATAP 2 Panggul	1 Kegiatan	Cakupan pemeliharaan rutin sarana prasarana pada SMPN SATAP 2 Panggul	100%	18.500.000	APBD Kab.	1 Kegiatan	18.500.000	Dinas Pendidikan Dan Kebudayaan
1.1.01.1.01.01.02.46	Program Peningkatan Sarana dan Prasarana Aparatur	Pemeliharaan rutin/berkala sarana dan Prasarana Kantor SMPN SATAP 1 Dongko	SMP Negeri Satu Atap 1 Dongko	Jumlah pemeliharaan rutin sarana/ prasarana pada SMPN SATAP 1 Dongko	95%	Cakupan pemeliharaan rutin sarana prasarana pada SMPN SATAP 1 Dongko	95%	9.000.000	APBD Kab.	95%	9.000.000	Dinas Pendidikan Dan Kebudayaan

Kode	Program	Kegiatan	Lokasi	Indikator Keluaran	Target Keluaran	Indikator Hasil	Target Hasil	Pagu Indikatif Tahun 2017	Sumber Dana	Target 2018	Pagu Indikatif Tahun 2018	Perangkat Daerah
1.1.01.1.01.01.02.47	Program Peningkatan Sarana dan Prasarana Aparatur	Pemeliharaan rutin/berkala sarana dan Prasarana Kantor SMPN SATAP 2 Dongko	SMP Negeri Satu Atap 2 Dongko	Jumlah pemeliharaan rutin sarana/ prasarana pada SMPN SATAP 2 Dongko	95%	Cakupan pemeliharaan rutin sarana prasarana pada SMPN SATAP 2 Dongko	95%	12.000.000	APBD Kab.	95%	12.000.000	Dinas Pendidikan Dan Kebudayaan
1.1.01.1.01.01.02.48	Program Peningkatan Sarana dan Prasarana Aparatur	Pemeliharaan rutin/berkala sarana dan Prasarana Kantor SMPN SATAP 3 Dongko	SMP Negeri Satu Atap 3 Dongko	Jumlah pemeliharaan rutin sarana/ prasarana pada SMPN SATAP 3 Dongko	95%	Cakupan pemeliharaan rutin sarana prasarana pada SMPN SATAP 3 Dongko	95%	18.000.000	APBD Kab.	95%	18.000.000	Dinas Pendidikan Dan Kebudayaan
1.1.01.1.01.01.02.49	Program Peningkatan Sarana dan Prasarana Aparatur	Pemeliharaan rutin/berkala sarana dan Prasarana Kantor SMPN SATAP 1 Suruh	SMP Negeri Satu Atap 1 Suruh	Jumlah pemeliharaan rutin sarana/ prasarana pada SMPN SATAP 1 Suruh	95%	Cakupan pemeliharaan rutin sarana prasarana pada SMPN SATAP 1 Suruh	95%	9.500.000	APBD Kab.	95%	9.500.000	Dinas Pendidikan Dan Kebudayaan
1.1.01.1.01.01.02.50	Program Peningkatan Sarana dan Prasarana Aparatur	Pemeliharaan rutin/berkala sarana dan Prasarana Kantor SMPN SATAP 2 Suruh	SMP Negeri Satu Atap 2 Suruh	Jumlah pemeliharaan rutin sarana/ prasarana pada SMPN SATAP 2 Suruh	1 Kegiatan	Cakupan pemeliharaan rutin sarana prasarana pada SMPN SATAP 2 Suruh	95%	9.000.000	APBD Kab.	1 Kegiatan	9.000.000	Dinas Pendidikan Dan Kebudayaan
1.1.01.1.01.01.02.51	Program Peningkatan Sarana dan Prasarana Aparatur	Pemeliharaan rutin/berkala sarana dan Prasarana Kantor SMPN SATAP 1 Bendungan	SMP Negeri Satu Atap 1 Bendungan	Jumlah pemeliharaan rutin sarana/ prasarana pada SMPN SATAP 1 Bendungan	95%	Cakupan pemeliharaan rutin sarana prasarana pada SMPN SATAP 1 Bendungan	95%	9.750.000	APBD Kab.	95%	9.750.000	Dinas Pendidikan Dan Kebudayaan
1.1.01.1.01.01.02.52	Program Peningkatan Sarana dan Prasarana Aparatur	Pemeliharaan rutin/berkala sarana dan Prasarana Kantor SMPN SATAP 1 Kampak	SMP Negeri Satu Atap 1 Kampak	Jumlah pemeliharaan rutin sarana/ prasarana pada SMPN SATAP 1 Kampak	95%	Cakupan pemeliharaan rutin sarana prasarana pada SMPN SATAP 1 Kampak	95%	9.000.000	APBD Kab.	95%	9.000.000	Dinas Pendidikan Dan Kebudayaan
1.1.01.1.01.01.02.53	Program Peningkatan Sarana dan Prasarana Aparatur	Pemeliharaan rutin/berkala sarana dan Prasarana Kantor SMPN SATAP 1 Pule	SMP Negeri Satu Atap 1 Pule	Jumlah pemeliharaan rutin sarana/ prasarana pada SMPN SATAP 1 Pule	1 Kegiatan	Cakupan pemeliharaan rutin sarana prasarana pada SMPN SATAP 1 Pule	95%	9.000.000	APBD Kab.	1 Kegiatan	9.000.000	Dinas Pendidikan Dan Kebudayaan
1.1.01.1.01.01.02.54	Program Peningkatan Sarana dan Prasarana Aparatur	Pemeliharaan rutin/berkala sarana dan Prasarana Kantor TKN Pembina Panggul	TKN Pembina Panggul	Jumlah pemeliharaan rutin sarana/ prasarana pada TKN Pembina Panggul	95%	Cakupan pemeliharaan rutin sarana prasarana pada TKN Pembina Panggul	95%	8.500.000	APBD Kab.	95%	8.500.000	Dinas Pendidikan Dan Kebudayaan
1.1.01.1.01.01.02.55	Program Peningkatan Sarana dan Prasarana Aparatur	Pemeliharaan rutin/berkala sarana dan Prasarana Kantor SDLBN Panggungsari Durenan	SDLBN Panggungsari Durenan	Jumlah pemeliharaan rutin sarana/ prasarana pada SDLBN Panggungsari Durenan	95%	Cakupan pemeliharaan rutin sarana prasarana pada SDLBN Panggungsari Durenan	95%	9.000.000	APBD Kab.	95%	9.000.000	Dinas Pendidikan Dan Kebudayaan

Kode	Program	Kegiatan	Lokasi	Indikator Keluaran	Target Keluaran	Indikator Hasil	Target Hasil	Pagu Indikatif Tahun 2017	Sumber Dana	Target 2018	Pagu Indikatif Tahun 2018	Perangkat Daerah
1.1.01.1.01.01.02.56	Program Peningkatan Sarana dan Prasarana Aparatur	Pemeliharaan rutin/berkala sarana dan Prasarana Kantor TKN Pembina Tugu	TKN Pembina Tugu	Jumlah pemeliharaan rutin sarana/ prasarana pada TKN Pembina Tugu	95%	Cakupan pemeliharaan rutin sarana prasarana pada TKN Pembina Tugu	95%	9.500.000	APBD Kab.	95%	9.500.000	Dinas Pendidikan Dan Kebudayaan
1.1.01.1.01.01.02.60	Program Peningkatan Sarana dan Prasarana Aparatur	Pemeliharaan rutin/berkala sarana dan Prasarana Kantor PKLK Negeri Kampak	PKLK Negeri Kampak Ds. Bendoagung Kec. Kampak	Jumlah pemeliharaan rutin sarana/ prasarana pada Kantor PKLK Negeri Kampak	95%	Cakupan pemeliharaan rutin sarana prasarana pada Kantor PKLK Negeri Kampak	95%	9.000.000	APBD Kab.	95%	9.000.000	Dinas Pendidikan Dan Kebudayaan
1.1.01.1.01.01.02.61	Program Peningkatan Sarana dan Prasarana Aparatur	Pembangunan Gedung Kantor Penunjang Pendidikan	UDPK Kecamatan Panggul	Jumlah gedung kantor penunjang pendidikan UDPK Kecamatan Panggul yang dibangun	1 Unit/Paket	Cakupan gedung kantor penunjang pendidikan UDPK Kecamatan Panggul yang dibangun	100%	750.000.000	APBD Kab.	-	0	Dinas Pendidikan Dan Kebudayaan
1.1.01.1.01.01.02.63	Program Peningkatan Sarana dan Prasarana Aparatur	Penataan Halaman Kantor Penunjang Pendidikan	Dinas P dan K Kabupaten Trenggalek	Luas halaman kantor yang direnovasi melalui pavingisasi dan pembangunan/ pembuatan saluran air (drainase) Tahap II	1250 m2 dan 175 m2	Cakupan halaman kantor yang direnovasi melalui pavingisasi dan pembangunan/ pembuatan saluran air (drainase) yang telah dibangun Tahap II	100%	500.000.000	APBD Kab.	-	0	Dinas Pendidikan Dan Kebudayaan
1.1.01.1.01.01.02.64	Program Peningkatan Sarana dan Prasarana Aparatur	Rehabilitasi Sedang/Berat Gedung Kantor Penunjang Pendidikan	Dinas P dan K Kabupaten Trenggalek	Jumlah gedung kantor Dinas P dan K lama (gedung depan) yang akan direhabilitasi/direnovasi menjadi Ruang Aula	1 Paket	Cakupan gedung kantor Dinas P dan K lama (gedung depan) yang akan direhabilitasi/direnovasi menjadi Ruang Aula	100%	1.000.000.000	APBD Kab.	-	0	Dinas Pendidikan Dan Kebudayaan
1.1.01.1.01.01.03.01	Program Peningkatan Pengembangan Sistem Pelaporan Capaian Kinerja dan Keuangan	Pengelolaan Keuangan dan Barang Perangkat Daerah	Dinas P dan K Kabupaten Trenggalek	Jumlah personil PA/KPA kegiatan rutin/ gaji, PPK-SKPD, BP BL/BTL, BPP Gaji, PDG, Menyimpan dan Penerima Barang Sekolah/UPTD/ SKPD yang dilayani	687 personil	Cakupan pembayaran honorarium pengelola keuangan dan barang SKPD meliputi PA/KPA kegiatan rutin/ gaji, PPK-SKPD, BP BL/BTL, BPP Gaji, PDG, Menyimpan dan Penerima Barang Sekolah/UPTD/ SKPD yang dilayani	100%	2.512.835.000	APBD Kab.	687 personil	2.512.835.000	Dinas Pendidikan Dan Kebudayaan

Kode	Program	Kegiatan	Lokasi	Indikator Keluaran	Target Keluaran	Indikator Hasil	Target Hasil	Pagu Indikatif Tahun 2017	Sumber Dana	Target 2018	Pagu Indikatif Tahun 2018	Perangkat Daerah
1.1.01.1.01.01.03.02	Program Peningkatan Pengembangan Sistem Pelaporan Capaian Kinerja dan Keuangan	Pengendalian Administrasi Keuangan dan Penyusunan Laporan Keuangan Perangkat Daerah	Dinas P dan K Kabupaten Trenggalek	Jumlah sosialisasi bagi BPP-PGD dan administrasi keuangan yang dikendalikan (SPP/SPJ BLT/BL, SPP SPJ UP/GU/TU, laporan bulan) selama 1 tahun	1 kali sosialisasi dan 4455 dokumen	Cakupan sosialisasi bagi BPP-PGD yang dilaksanakan dan administrasi keuangan (SPP/SPJ BLT/BL, SPP SPJ UP/GU/TU, laporan bulan) selama 1 tahun yang dikendalikan	100%	75.000.000	APBD Kab.	1 kali sosialisasi dan 4455 dokumen	75.000.000	Dinas Pendidikan Dan Kebudayaan
1.1.01.1.01.01.03.03	Program Peningkatan Pengembangan Sistem Pelaporan Capaian Kinerja dan Keuangan	Penyusunan Dokumen Perencanaan, Pelaporan Perangkat Daerah dan Reformasi Birokrasi	Dinas P dan K Kabupaten Trenggalek	Jumlah dokumen perencanaan dan laporan SKPD (Renstra/Renja/RKA/Lakip/SPM/SOP) dan kegiatan yang dilaksanakan dalam rangka percepatan reformasi birokrasi	6 Dokumen/ 1 kegiatan	Cakupan 6 dokumen perencanaan dan laporan SKPD (Renstra/Renja/RKA/Lakip/SPM/SOP) yang diselesaikan dan 1 kegiatan dalam rangka percepatan reformasi birokrasi yang dilaksanakan berjalan	100%	75.000.000	APBD Kab.	6 Dokumen / 1 kegiatan	75.000.000	Dinas Pendidikan Dan Kebudayaan
1.1.01.1.01.01.01.01	Program Pendidikan Anak Usia Dini	Pembangunan Gedung Sekolah	3 Lokasi satuan PAUD (di Kec. Panggul, Kec. Watulimo, Kec. Dongko)	Jumlah Pembangunan Kelas Baru jenjang PAUD (TK/ KB/ SPS/ TPA) pada TK Pertiwi 2 Panggul, PAUD Al Manar Watulimo, TK Pertiwi Dongko	3 Paket/ Unit	Cakupan Kelas Baru jenjang PAUD (TK/ KB/ SPS/ TPA) yang dibangun	100%	900.000.000	APBD Kab.	9 Paket/ Unit	1.800.000.000	Dinas Pendidikan Dan Kebudayaan

Kode	Program	Kegiatan	Lokasi	Indikator Keluaran	Target Keluaran	Indikator Hasil	Target Hasil	Pagu Indikatif Tahun 2017	Sumber Dana	Target 2018	Pagu Indikatif Tahun 2018	Perangkat Daerah
1.1.01.1.01.01.01.02	Program Pendidikan Anak Usia Dini	Rehabilitasi Sedang/Berat Bangunan Sekolah	7 bangunan satuan PAUD menyebar di Kabupaten Trenggalek (TK DW Ngingis, TK DW 2 Timahan, TK Pertiwi Sekda, TK Pertiwi Ngantru, TK DW 1 Ngulungkulon, TK DW 1 Dongko, TK DW 2 Karang) dan 1 Lembaga PAUD di RT.07 RW.02 Ds. Ngares Kec. Trenggalek (2 Ruang)	Jumlah bangunan pada satuan PAUD yang direhabilitasi sedang/berat	8 Paket/ Unit	Cakupan bangunan pada satuan PAUD yang telah direhabilitasi baik sedang atau berat	100%	720.000.000	APBD Kab.	-	1.050.000.000	Dinas Pendidikan Dan Kebudayaan
1.1.01.1.01.01.01.03	Program Pendidikan Anak Usia Dini	Bina Kreativitas Guru dan Peserta Didik PAUD	Kabupaten Trenggalek dan Provinsi	Jumlah kegiatan kreativitas guru dan peserta didik PAUD (TK/KB/SPS/TPA) di tingkat Kabupaten dan Provinsi	3 Kegiatan	Cakupan kegiatan kreativitas guru dan peserta didik PAUD (TK/KB/SPS/TPA) di tingkat Kabupaten dan Provinsi yang diikuti	100%	150.000.000	APBD Kab.	3 Kegiatan	150.000.000	Dinas Pendidikan Dan Kebudayaan
1.1.01.1.01.01.01.04	Program Pendidikan Anak Usia Dini	Pengadaan Sarana dan Prasarana PAUD	10 Lembaga PAUD menyebar di Kabupaten Trenggalek	Jumlah sarana prasarana (APE) di lembaga PAUD yang diadakan	10 Lembaga/Paket	Cakupan pengadaan sarana prasarana (APE) di lembaga PAUD bertambah	100%	200.000.000	APBD Kab.	20 Lembaga/Paket	450.000.000	Dinas Pendidikan Dan Kebudayaan
1.1.01.1.01.01.01.06	Program Pendidikan Anak Usia Dini	Pelaksanaan Akreditasi Pendidikan Anak Usia Dini	Menyebarkan di Kabupaten Trenggalek	Jumlah Lembaga/Satuan PAUD yang diakreditasi	50 Lembaga	Cakupan Lembaga/Satuan PAUD yang diakreditasi bertambah	50 Lembaga	30.000.000	APBD Kab.	50 Lembaga	30.000.000	Dinas Pendidikan Dan Kebudayaan
1.1.01.1.01.01.01.07	Program Pendidikan Anak Usia Dini	Pembinaan Gugus PAUD dan Penguatan Kelembagaan Taman Posyandu	Kabupaten Trenggalek	Jumlah peserta pembinaan Gugus PAUD dan Penguatan Kelembagaan Taman Posyandu	50 Ketua Gugus dan 80 Kader Taman Posyandu	Cakupan peserta yang mengikuti pembinaan Gugus PAUD dan Penguatan Kelembagaan Taman Posyandu	100%	125.000.000	APBD Kab.	50 Ketua Gugus dan 80 Kader Taman Posyandu	125.000.000	Dinas Pendidikan Dan Kebudayaan
1.1.01.1.01.01.02.01	Program Pendidikan Dasar	Penyelenggaraan akreditasi sekolah dasar	SD/MI dan SMP/MTs menyebar di Kabupaten Trenggalek	Jumlah sekolah yang diakreditasi pada jenjang SD/MI dan SMP/MTs	90 Lembaga	Cakupan sekolah yang telah diakreditasi SD/MI dan SMP/MTs	100%	55.000.000	APBD Kab.	90 Lembaga	55.000.000	Dinas Pendidikan Dan Kebudayaan

Kode	Program	Kegiatan	Lokasi	Indikator Keluaran	Target Keluaran	Indikator Hasil	Target Hasil	Pagu Indikatif Tahun 2017	Sumber Dana	Target 2018	Pagu Indikatif Tahun 2018	Perangkat Daerah
1.1.01.1.01.01.02.02	Program Pendidikan Dasar	Penyelenggaraan UN/US SMP/MTs	Kabupaten Trenggalek dan di Sekolah SMP/MTs penyelenggara Ujian Nasional	Jumlah Sekolah Penyelenggaraan UN/US SMP/MTs di Kabupaten Trenggalek	90 Lembaga (SMP/MTs)	Cakupan sekolah yang telah menyelenggarakan UN/US SMP/MTs	100%	100.000.000	APBD Kab.	90 Lembaga	100.000.000	Dinas Pendidikan Dan Kebudayaan
1.1.01.1.01.01.02.03	Program Pendidikan Dasar	Penyelenggaraan UN/US SD/MI	545 lembaga penyelenggara UN/US SD/MI di Kabupaten Trenggalek	Jumlah Penyelenggara UN/US SD/MI	545 lembaga	Cakupan sekolah yang telah menyelenggarakan UN/US SD/MI	100%	400.000.000	APBD Kab.	545 lembaga	400.000.000	Dinas Pendidikan Dan Kebudayaan
1.1.01.1.01.01.02.05	Program Pendidikan Dasar	Pembinaan Gugus dan UKS SD/MI	Kabupaten Trenggalek	Peserta yang mengikuti kegiatan pembinaan gugus dan UKS SD	100 Orang	Cakupan peserta yang telah mengikuti pembinaan gugus dan UKS SD	100%	50.000.000	APBD Kab.	100 Orang	50.000.000	Dinas Pendidikan Dan Kebudayaan
1.1.01.1.01.01.02.06	Program Pendidikan Dasar	Penyelenggaraan Lomba-Lomba Tingkat Sekolah Dasar (SD)	Kabupaten Trenggalek dan Provinsi Jawa Timur	Jumlah siswa yang mengikuti lomba-lomba tingkat SD Negeri/Swasta se Kab. Trenggalek terlaksana dengan baik	400 siswa	Cakupan penyelenggaraan lomba-lomba tingkat SD Negeri/Swasta se Kab. Trenggalek yang telah dilaksanakan	100%	235.000.000	APBD Kab.	400 siswa	240.000.000	Dinas Pendidikan Dan Kebudayaan
1.1.01.1.01.01.02.07	Program Pendidikan Dasar	Pelatihan Pengelola Perpustakaan SD	Kabupaten Trenggalek	Jumlah pengelola perpustakaan Sekolah Dasar yang didiklat/ dibimtek	100 Orang	Cakupan pengelola perpustakaan yang telah mengikuti didiklat/ dibimtek	100%	55.000.000	APBD Kab.	100 Orang	60.000.000	Dinas Pendidikan Dan Kebudayaan
1.1.01.1.01.01.02.08	Program Pendidikan Dasar	Sekolah Adi Wiyata SD	SD di Kabupaten Trenggalek (9 Lokasi)	Jumlah sekolah rintisan Adiwiyata dan sekolah Adiwiyata yang telah dikembangkan pada jenjang SD	9 Sekolah SD	Cakupan sekolah rintisan Adiwiyata dan sekolah Adiwiyata yang telah dikembangkan pada jenjang SD	100%	200.000.000	APBD Kab.	9 SD rintisan	100.000.000	Dinas Pendidikan Dan Kebudayaan
1.1.01.1.01.01.02.10	Program Pendidikan Dasar	Rehabilitasi Gedung, Sarana dan Prasarana Jenjang Pendidikan Dasar	SD di Kabupaten Trenggalek (tersebar)	Jumlah rehabilitasi ruang Kelas yang dilaksanakan	7 Paket/ Unit	Cakupan ruang Kelas yang direhab dalam kondisi baik	100%	500.000.000	APBD Kab.	12 Paket/ Unit	933.000.000	Dinas Pendidikan Dan Kebudayaan

Kode	Program	Kegiatan	Lokasi	Indikator Keluaran	Target Keluaran	Indikator Hasil	Target Hasil	Pagu Indikatif Tahun 2017	Sumber Dana	Target 2018	Pagu Indikatif Tahun 2018	Perangkat Daerah
1.1.01.1.01.01.02.11	Program Pendidikan Dasar	Pembangunan Sarana Prasarana Penunjang Jenjang Pendidikan Dasar	SD Negeri 2 Dukuh dan SD Negeri 3 Karanggandu Kecamatan Watulimo dan 14 lokasi SD menyebar di Kabupaten Trenggalek dan 1 SMPN (usulan SKPD)	Jumlah Pembangunan Sarana Prasarana Penunjang Jenjang Pendidikan Dasar	10 Paket	Cakupan Pembangunan Sarana Prasarana Penunjang Jenjang Pendidikan Dasar dalam kondisi baik	100%	1.100.000.000	APBD Kab.	--	1.093.200.000	Dinas Pendidikan Dan Kebudayaan
1.1.01.1.01.01.02.13	Program Pendidikan Dasar	Olimpiade Olahraga Siswa Nasional dan Festival Lomba Seni Siswa Nasional (FLS2N) Jenjang SMP	Kabupaten Trenggalek dan Provinsi Jawa Timur	Jumlah kegiatan OSN dan FLS2N	2 Kegiatan	Cakupan kegiatan OSN dan FLS2N yang telah dilaksanakan	100%	180.000.000	APBD Kab.	2 Kegiatan	185.000.000	Dinas Pendidikan Dan Kebudayaan
1.1.01.1.01.01.02.13	Program Pendidikan Dasar	Sekolah Adiwiyata SMP	2 Lembaga SMP di Kabupaten Trenggalek	Jumlah sekolah Rintisan Adiwiyata	2 Lembaga	Cakupan sekolah SMP yang telah melaksanakan Program Adiwiyata	100%	200.000.000	APBD Kab.	2 Sekolah	150.000.000	Dinas Pendidikan Dan Kebudayaan
1.1.01.1.01.01.02.14	Program Pendidikan Dasar	Pelaksanaan Seleksi Siswa Prestasi Jenjang SMP	Kabupaten Trenggalek	Jumlah siswa jenjang SMP berprestasi yang melakukan seleksi	150 siswa	Cakupan siswa berprestasi pada jenjang SMP yang telah mengikuti seleksi	100%	50.000.000	APBD Kab.	150 siswa	50.000.000	Dinas Pendidikan Dan Kebudayaan
1.1.01.1.01.01.02.15	Program Pendidikan Dasar	Olimpiade Sains Nasional Jenjang SMP	Kabupaten Trenggalek dan Provinsi Jawa Timur	Jumlah peserta yang mengikuti Seleksi/Kualifikasi Olimpiade Sains Nasional pada jenjang SMP	234 siswa	Cakupan peserta yang telah mengikuti Seleksi/Kualifikasi Olimpiade Sains Nasional pada jenjang SMP	100%	50.000.000	APBD Kab.	234 siswa	50.000.000	Dinas Pendidikan Dan Kebudayaan
1.1.01.1.01.01.02.16	Program Pendidikan Dasar	Penataan Halaman Sekolah dan Fasilitas Parkir SD dan SMP	SD Negeri 1 Widoro Gandusari Kecamatan Gandusari	Jumlah sekolah yang mendapatkan penataan halaman/ pavingisasi	1 Sekolah	Cakupan halaman sekolah yang ditata halaman dengan metode pavingisasi	100%	75.000.000	APBD Kab.	1 Paket	75.000.000	Dinas Pendidikan Dan Kebudayaan

Kode	Program	Kegiatan	Lokasi	Indikator Keluaran	Target Keluaran	Indikator Hasil	Target Hasil	Pagu Indikatif Tahun 2017	Sumber Dana	Target 2018	Pagu Indikatif Tahun 2018	Perangkat Daerah
1.1.01.1.01.01.02.17	Program Pendidikan Dasar	Rehabilitasi gedung dan Pengadaan Prasarana Peningkatan Mutu Pendidikan SMP	SMPN 1 Karanganyar, SMPN 1 Pogalan, SMP 5 Trenggalek, SMPN 1 Munjungan, SMPN 1 Watulimo, SMPN 1 Tugu, SMPN 2 Karanganyar, SMPN 2 Kampak, SMPN 2 Pule dan SMPN 1 Pule	Jumlah ruang belajar yang direhab, gedung kantor yang direhab, pembangunan, jamban siswa/guru yang direhab pada jenjang SMP SMP	10 Paket	Cakupan gedung yang direhabilitasi dan atau dibangun pada SMP yang dilaksanakan	100%	1.000.000.000	APBD Kab.	16 Paket	1.875.000.000	Dinas Pendidikan Dan Kebudayaan
1.1.01.1.01.01.03.02	Program Pendidikan Menengah	Pelaksanaan Seleksi Siswa Berprestasi SMA	Kabupaten Trenggalek	Jumlah siswa berprestasi dan berbakat bidang akademik maupun non akademik	80 siswa	Cakupan siswa jenjang SMA yang mengikuti seleksi bidang akademik maupun non akademik	100%	55.000.000	APBD Kab.	80 siswa	60.000.000	Dinas Pendidikan Dan Kebudayaan
1.1.01.1.01.01.03.06	Program Pendidikan Menengah	Penyelenggaraan UN/US SMA/SMK/MA	Kabupaten Trenggalek	Jumlah Penyelenggara UN/US SMA/MA/SMK	50 Lembaga	Cakupan sekolah yang telah menyelenggarakan UN/US SMA/MA/SMK	100%	100.000.000	APBD Kab.	50 Lembaga	100.000.000	Dinas Pendidikan Dan Kebudayaan
1.1.01.1.01.01.03.07	Program Pendidikan Menengah	Penyelenggaraan Olimpiade Sains SMA	Kabupaten Trenggalek	Jumlah siswa sebagai peserta yang mengikuti Olimpiade SMA	400 siswa	Cakupan siswa yang telah mengikuti Olimpiade SMA	100%	70.000.000	APBD Kab.	400 siswa	70.000.000	Dinas Pendidikan Dan Kebudayaan
1.1.01.1.01.01.03.08	Program Pendidikan Menengah	Penyelenggaraan OOSN dan FLS2N Siswa	Kabupaten Trenggalek dan Provinsi Jawa Timur	Jumlah Kegiatan O2SN dan FLS2N siswa jenjang SMA/SMK	2 Kegiatan	Cakupan Kegiatan O2SN dan FLS2N yang diikuti oleh siswa jenjang SMA/SMK	100%	150.000.000	APBD Kab.	2 Kegiatan	150.000.000	Dinas Pendidikan Dan Kebudayaan
1.1.01.1.01.01.03.09	Program Pendidikan Menengah	Lomba Kompetensi Siswa (OLYMPIADE SKILL SMK)	Kabupaten Trenggalek dan Provinsi Jawa Timur	Jumlah peserta yang mengikuti Lomba Kompetensi Siswa SMK	65 Siswa	Cakupan peserta yang mengikuti Lomba Kompetensi Siswa SMK	100%	150.000.000	APBD Kab.	65 Siswa	150.000.000	Dinas Pendidikan Dan Kebudayaan

Kode	Program	Kegiatan	Lokasi	Indikator Keluaran	Target Keluaran	Indikator Hasil	Target Hasil	Pagu Indikatif Tahun 2017	Sumber Dana	Target 2018	Pagu Indikatif Tahun 2018	Perangkat Daerah
1.1.01.1.01.01.04.01	Program Pendidikan Non Formal dan Informal	Fasilitasi Bantuan Hibah Program PNFI	Dinas P dan K Kabupaten Trenggalek	Jumlah Lembaga/ Tutor/Pendidik non formal penerima Bantuan Hibah Program PNFI yang difasilitasi	200 lmbg PAUD, 975 pendidik PAUD, 5 lmbg paket B, 15 lmbg paket C, 15 lmbg LKP, 5 TBM, 3 Ormit	Cakupan Lembaga/ Tutor/ Pendidik non formal penerima Bantuan Hibah Program PNFI yang difasilitasi	100%	35.000.000	APBD Kab.	200 lmbg PAUD, 975 pendidik PAUD, 5 lmbg paket B, 15 lmbg paket C, 15 lmbg LKP, 5 TBM, 3 Ormit	40.000.000	Dinas Pendidikan Dan Kebudayaan
1.1.01.1.01.01.04.02	Program Pendidikan Non Formal dan Informal	Jambore PTK-PAUDNI	Kabupaten Trenggalek dan Provinsi Jawa Timur	Jumlah Kegiatan Jambore PTK-PAUDNI	2 Kegiatan	Cakupan kegiatan yang dilaksanakan dalam rangka Jambore PTK-PAUDNI	100%	80.000.000	APBD Kab.	2 Kegiatan	85.000.000	Dinas Pendidikan Dan Kebudayaan
1.1.01.1.01.01.04.03	Program Pendidikan Non Formal dan Informal	Penyediaan Sarana dan Prasarana Pendidikan Non Formal	di 20 Lembaga TBM (TBM Al Amin, RT. 23 RW 03 Ds, Karangsono, Trenggalek, TBM Rumpin Pelita Hati Jl. Supriadi, no 12 Trenggalek, TBM Misbahul Huda RT. 24 RW. 11 Ds. Pogalan - Pogalan, TBM Al Azhar RT. 13 RW. 07 Ds. Sukorejo - Gandusari, TBM Nurul Fikri RT. 29 RW. 04 Ds. Sukorejo - Gandusari, TBM Fastabiqul Khoirot, RT 09 RW. 02 Ds. Gondang - Tugu, TBM Al Hikmah RT. 34 RW. 09 Ds. Jati - Karang,	Jumlah lembaga Non Formal penerima (TBM) pengadaan sarana dan prasarana (koleksi bahan pustaka)	20 Lembaga TBM	Cakupan lembaga Non Formal (TBM) yang menerima sarana dan prasarana Pendidikan (koleksi bahan pustaka)	100%	200.000.000	APBD Kab.	20 Lembaga TBM	200.000.000	Dinas Pendidikan Dan Kebudayaan

Kode	Program	Kegiatan	Lokasi	Indikator Keluaran	Target Keluaran	Indikator Hasil	Target Hasil	Pagu Indikatif Tahun 2017	Sumber Dana	Target 2018	Pagu Indikatif Tahun 2018	Perangkat Daerah
1.1.01.1.01.01.04.04	Program Pendidikan Non Formal dan Informal	Penyelenggaraan UN/UAS Kejar Paket A, B dan C	Kabupaten Trenggalek	Jumlah WB peserta UN/UAS Program paket A setara SD, paket B setara SMP, dan paket C setara SMA	1320 peserta	Cakupan Warga Belajar yang mengikuti UN/UAS paket A setara SD, paket B setara SMP, dan paket C setara SMA	100%	125.000.000	APBD Kab.	1320 peserta	125.000.000	Dinas Pendidikan Dan Kebudayaan
1.1.01.1.01.01.04.05	Program Pendidikan Non Formal dan Informal	Pelatihan Manajemen Pendidikan Non Formal/ DIKMAS	Kabupaten Trenggalek	Jumlah peserta pelatihan Manajemen Pendidikan Non Formal/DIKMAS	175 Peserta	Cakupan peserta yang mengikuti pelatihan Manajemen Pendidikan Non Formal/DIKMAS	100%	105.000.000	APBD Kab.	175 Peserta	110.000.000	Dinas Pendidikan Dan Kebudayaan
1.1.01.1.01.01.04.06	Program Pendidikan Non Formal dan Informal	Pengembangan Kapasitas Lembaga Kursus dan Pelatihan (LKP)	Kabupaten Trenggalek	Jumlah Lembaga Kursus dan Pelatihan (LKP) yang dikembangkan kapasitasnya	10 Lembaga	Cakupan Lembaga Kursus dan Pelatihan (LKP) yang telah dikembangkan kapasitasnya	100%	75.000.000	APBD Kab.	10 Lembaga	75.000.000	Dinas Pendidikan Dan Kebudayaan
1.1.01.1.01.01.04.07	Program Pendidikan Non Formal dan Informal	Penguatan Kapasitas Pendidikan Keorngtuaan	Kabupaten Trenggalek	Jumlah lembaga/ Pemangku Kepentingan yang mengikuti kapasitas pendidikan keorngtuaan	200 peserta (Pengawas Sekolah 28, Penilik 14 dan (Perwakilan Sekolah SD 70, SMP 56 dan PAUD 32)	Cakupan lembaga/ Pemangku Kepentingan yang mengikuti kapasitas pendidikan keorngtuaan	100%	296.200.000	APBD Kab.	200 Peserta	300.000.000	Dinas Pendidikan Dan Kebudayaan
1.1.01.1.01.01.05.03	Program Pendidikan Khusus dan Layanan Khusus	Peningkatan Mutu Penyelenggaraan Pendidikan Inklusi/PK	Penyelenggara program Inklusi di Kabupaten Trenggalek dan Lomba tingkat Kabupaten/ Provinsi	Jumlah Pengadaan Sarana dan Prasarana pembelajaran, Peserta/ Guru yang mengikuti pelatihan/diklat, Lomba/Olimpiade Siswa pada Sekolah penyelenggara Inklusi/ Pendidikan Khusus	20 Lembaga/Paket, 50 Guru dan 8 Lomba	Cakupan Pengadaan Sarana dan Prasarana pembelajaran, Peserta/ Guru yang mengikuti pelatihan/diklat, Lomba/Olimpiade Siswa pada Sekolah penyelenggara Inklusi/ Pendidikan Khusus yang diadakan dan atau dilaksanakan	100%	180.000.000	APBD Kab.	20 Lembaga/ Paket, 50 Guru dan 8 Lomba	180.000.000	Dinas Pendidikan Dan Kebudayaan
1.1.01.1.01.01.06.01	Program Peningkatan Mutu Pendidik dan Tenaga Kependidikan		Kabupaten Trenggalek	Jumlah kegiatan fasilitasi pelaksanaan Sertifikasi Pendidik/PPGJ berupa fasilitasi calon peserta PPGJ tahun 2017 dan fasilitasi penyaluran tunjangan guru bersertifikasi pendidik yang memenuhi syarat	2 Kegiatan	Cakupan pelaksanaan kegiatan fasilitasi pelaksanaan Sertifikasi Pendidik/PPGJ berupa fasilitasi calon peserta PPGJ tahun 2017 dan fasilitasi penyaluran tunjangan guru bersertifikasi pendidik yang memenuhi syarat	100%	90.000.000	APBD Kab.	2 Kegiatan	95.000.000	Dinas Pendidikan Dan Kebudayaan
1.1.01.1.01.01.06.02	Program Peningkatan Mutu Pendidik dan Tenaga Kependidikan	Seleksi dan Pembekalan Calon Kepala Sekolah	Kabupaten Trenggalek dan di tingkat P4TK/ LPMP	Jumlah calon peserta seleksi dan pembekalan calon kepala Negeri di Kab. Trenggalek	60 Orang	Cakupan calon peserta yang mengikuti seleksi dan pembekalan calon kepala Negeri di Kab. Trenggalek	100%	400.000.000	APBD Kab.	60 Orang	400.000.000	Dinas Pendidikan Dan Kebudayaan

Kode	Program	Kegiatan	Lokasi	Indikator Keluaran	Target Keluaran	Indikator Hasil	Target Hasil	Pagu Indikatif Tahun 2017	Sumber Dana	Target 2018	Pagu Indikatif Tahun 2018	Perangkat Daerah
1.1.01.1.01.01.06.03	Program Peningkatan Mutu Pendidik dan Tenaga Kependidikan	Penilaian Kinerja Kepala Sekolah	Kabupaten Trenggalek	Jumlah Kepala Sekolah Negeri (TK/SD/SDLB/SMP Negeri) se Kabupaten yang dinilai kerjanya	470 orang KS	Cakupan Kepala Sekolah Negeri (TK/SD/SDLB/SMP Negeri) se Kabupaten yang dinilai kerjanya	100%	75.000.000	APBD Kab.	470 orang KS	75.000.000	Dinas Pendidikan Dan Kebudayaan
1.1.01.1.01.01.06.04	Program Peningkatan Mutu Pendidik dan Tenaga Kependidikan	Penilaian Angka Kredit Jabatan Guru/Pengawas	Kabupaten Trenggalek	Jumlah guru yang dinilai angka kreditnya pada periode tertentu (Periode April dan Oktober)	1.500 orang	Cakupan guru yang telah dinilai angka kreditnya pada periode tertentu (Periode April dan Oktober)	100%	115.000.000	APBD Kab.	1.500 orang	115.000.000	Dinas Pendidikan Dan Kebudayaan
1.1.01.1.01.01.06.05	Program Peningkatan Mutu Pendidik dan Tenaga Kependidikan	Seleksi Guru, Kepala Sekolah dan Pengawas Berprestasi	Kabupaten Trenggalek	Jumlah Guru, Kepala Sekolah dan Pengawas Berprestasi yang mengikuti seleksi tingkat Kabupaten	100 orang	Cakupan Guru, Kepala Sekolah dan Pengawas Berprestasi yang telah mengikuti seleksi tingkat Kabupaten	100%	85.000.000	APBD Kab.	100 orang	85.000.000	Dinas Pendidikan Dan Kebudayaan
1.1.01.1.01.01.06.06	Program Peningkatan Mutu Pendidik dan Tenaga Kependidikan	Pelaksanaan Kegiatan Olimpiade Sains Nasional (OSN) Guru	Kabupaten Trenggalek	Jumlah peserta yang mengikuti seleksi/lomba OSN bagi guru jenjang SD dan SMP Negeri/Swasta Kabupaten Trenggalek	90 orang	Cakupan peserta yang telah mengikuti mengikuti seleksi guru OSN jenjang SD dan SMP Negeri/Swasta tingkat Kab. Trenggalek	100%	40.000.000	APBD Kab.	90 orang	45.000.000	Dinas Pendidikan Dan Kebudayaan
1.1.01.1.01.01.06.07	Program Peningkatan Mutu Pendidik dan Tenaga Kependidikan	Pembinaan Pendidik dan Tenaga Kependidikan	Kabupaten Trenggalek	Jumlah Guru/Pendidik TK, SD, SMP yang tidak lulus UKG lingkup Dinas Pendidikan dan Kebudayaan Kabupaten Trenggalek	468 Orang	Cakupan Pendidik/Guru TK, SD dan SMP lingkup Dinas P dan K yang telah mengikuti pembinaan	100%	375.000.000	APBD Kab.	550 orang	375.000.000	Dinas Pendidikan Dan Kebudayaan
1.1.01.1.01.01.06.08	Program Peningkatan Mutu Pendidik dan Tenaga Kependidikan	Pembekalan Kompetensi Pendidik dan Tenaga Kependidikan	LPMP Jawa Tengah	Jumlah Pendidik dan Tenaga Kependidikan (Pengawas Sekolah dan Kepala SD) yang mengikuti penguatan kompetensi	62 orang pengawas dan 62 Kepala SD	Cakupan Pendidik dan Tenaga Kependidikan (Pengawas dan Kepala SD) yang telah mengikuti pembekalan kompetensi	100%	400.000.000	APBD Kab.	62 orang pengawas dan 62 Kepala SD	400.000.000	Dinas Pendidikan Dan Kebudayaan
1.1.01.1.01.01.06.09	Program Peningkatan Mutu Pendidik dan Tenaga Kependidikan	Pendidikan Latihan Calon Pengawas TK dan Calon Tim Penilai Angka Kredit Jabatan Guru	Kabupaten Trenggalek/ Tingkat LPTK/LPMP	Jumlah Calon Tim Penilai Angka Kredit Jabatan Fungsional Guru	20 orang	Cakupan Calon Tim Penilai Angka Kredit Jabatan Fungsional Guru yang mengikuti diklat	100%	175.000.000	APBD Kab.	--	175.000.000	Dinas Pendidikan Dan Kebudayaan
1.1.01.1.01.01.06.10	Program Peningkatan Mutu Pendidik dan Tenaga Kependidikan	Forum Ilmiah Guru Tingkat Kabupaten	Kab. Trenggalek	Jumlah Guru yang mengikuti kegiatan forum ilmiah guru tingkat kabupaten	50 orang	Cakupan guru yang mengikuti kegiatan forum ilmiah guru tingkat kabupaten	100%	100.000.000	APBD Kab.	50 orang	50.000.000	Dinas Pendidikan Dan Kebudayaan

Kode	Program	Kegiatan	Lokasi	Indikator Keluaran	Target Keluaran	Indikator Hasil	Target Hasil	Pagu Indikatif Tahun 2017	Sumber Dana	Target 2018	Pagu Indikatif Tahun 2018	Perangkat Daerah
1.1.01.1.01.01.07.02	Program Manajemen Pelayanan Pendidikan	Sekolah Percontohan Ramah Anak	15 sekolah penyelenggara ramah anak di Kabupaten Trenggalek	Jumlah sekolah ramah anak yang dilayani pada jenjang TK/SD/SMP/SMA/SMK dan advokasi sekolah ramah anak	15 Lembaga	Cakupan sekolah ramah anak yang dilayani pada jenjang TK/SD/SMP/SMA/SMK dan advokasi sekolah ramah anak	100%	150.000.000	APBD Kab.	15 Lembaga	150.000.000	Dinas Pendidikan Dan Kebudayaan
1.1.01.1.01.01.07.03	Program Manajemen Pelayanan Pendidikan	Fasilitasi Bantuan Operasional Sekolah, Program Indonesia Pintar dan BKSM	Kabupaten Trenggalek	Jumlah sekolah penerima dana Bantuan Operasional Sekolah (BOS) SD/SMP dan PIP/ BKSM dan jumlah kegiatan fasilitasi	531 lembaga dan 3 Kegiatan	Cakupan sekolah penerima dana Bantuan Operasional Sekolah (BOS) SD/SMP dan PIP/ BKSM dan kegiatan fasilitasi yang telah dilaksanakan	100%	200.000.000	APBD Kab.	531 lembaga dan 3 Kegiatan	200.000.000	Dinas Pendidikan Dan Kebudayaan
1.1.01.1.01.01.07.04	Program Manajemen Pelayanan Pendidikan	Pengembangan dan Pendayagunaan Teknologi Informasi Pendidikan	Dinas P dan K Kabupaten Trenggalek	Jumlah Sarana dan Sistem Tehnologi Informasi Pendidikan yang dikembangkan dan dikelola/ didayagunakan	1 Paket pengadaan kelengkapan server data pendidikan/ 1 kegiatan pendayagunaan data pendidikan	Cakupan sarana dan sistem Tehnologi Informasi Pendidikan yang dikembangkan dan dikelola/ didayagunakan	100%	350.000.000	APBD Kab.	2 Paket	350.000.000	Dinas Pendidikan Dan Kebudayaan
		Jumlah						18.546.850.000			18.927.665.000	

PEMERINTAH KABUPATEN TRENGGALEK
RENCANA PROGRAM DAN KEGIATAN PRIORITAS DAERAH KABUPATEN TRENGGALEK TAHUN 2017
DAN PRAKIRAAN MAJU TAHUN 2018

URUSAN : KESEHATAN

Kode	Program	Kegiatan	Lokasi	Indikator Keluaran	Target Keluaran	Indikator Hasil	Target Hasil	Pagu Indikatif Tahun 2017	Sumber Dana	Target 2018	Pagu Indikatif Tahun 2018	Perangkat Daerah
1.1.02.1.02.01.01.01	Program Pelayanan Administrasi Perkantoran	Penyediaan Jasa Kantor dan Peningkatan Pelayanan Administrasi Perkantoran	Kabupaten	Jumlah Pengadaan Jumlah Jasa Jumlah Perjalan Dinas Jumlah Staf Penunjang yang mendapatkan Hr	5 Paket	% Pengadaan % Jasa % Perjalan Dinas % Dokter yang Mendapatkan Hr % Staf Penunjang yang mendapatkan Hr	100%, 100%, 100%, 100%, 100%	1.028.000.000	APBD Kab.	100%, 100%, 100%, 100%	2.000.000.000	Dinas Kesehatan
1.1.02.1.02.01.02.03	Program Peningkatan Sarana dan Prasarana Aparatur	Pengadaan Peralatan dan Perlengkapan Kantor	Kabupaten	Jumlah Peralatan dan Perlengkapan Kantor yang Diadakan	1 Unit Penghancur Kertas, 1 Unit Vakum Kliner, 2 LCD ruang pertemuan, 1 Rak ATK	% Peralatan dan Perlengkapan Kantor yang Diadakan	100%	50.000.000	APBD Kab.	100%	200.000.000	Dinas Kesehatan
1.1.02.1.02.01.02.04	Program Peningkatan Sarana dan Prasarana Aparatur	Pemeliharaan Rutin/Berkala Sarana dan Prasarana Kantor	Kabupaten	Jumlah Sarana dan Prasarana yang dipelihara	3 Kantor, 13 Kendaraan	% Sarana dan Prasarana yang dipelihara	100%	350.000.000	APBD Kab.	100%	450.000.000	Dinas Kesehatan
1.1.02.1.02.01.03.01	Program Peningkatan Pengembangan Sistem Pelaporan Capaian Kinerja dan Keuangan	Pengelolaan Keuangan dan Barang Perangkat Daerah	Kabupaten	Jumlah Pengelolaan Keuangan dan Barang SKPD yang Mendapat Honorarium	36 Org	% Pengelolaan Keuangan dan Barang SKPD yang Mendapat Honorarium	100%	587.000.000	APBD Kab.	100%	600.000.000	Dinas Kesehatan
1.1.02.1.02.01.03.03	Program Peningkatan Pengembangan Sistem Pelaporan Capaian Kinerja dan Keuangan	Penyusunan Dokumen Perencanaan, Pelaporan Perangkat Daerah dan Reformasi Birokrasi	Kabupaten	Jumlah Dokumen Perencanaan dan Pelaporan yang Disusun	7 Dokumen	% Dokumen Perencanaan dan Pelaporan yang Disusun	100%	175.000.000	APBD Kab.	100%	200.000.000	Dinas Kesehatan
1.1.02.1.02.01.01.03	Program Obat dan Perbekalan Kesehatan	Pengelolaan Dana Operasional UPF	Kabupaten	Jumlah Puskesmas yang mendapatkan Distribusi Obat dan Perbekes	22 Pusk	% Puskesmas yang mendapatkan Distribusi Obat dan Perbekes	100%	100.000.000	APBD Kab.	100%	150.000.000	Dinas Kesehatan
1.1.02.1.02.01.02.02	Program Upaya Kesehatan Masyarakat dan Perseorangan	Pengembangan Program Prioritas	Kabupaten	Jumlah Perawat dan Dokter yang Mendapat Honor	81 Org, 24 Org	% ponkesdes dan Pusk yang sesuai standart	60%, 21%	1.106.000.000	APBD Kab.	65%, 31%	1.750.000.000	Dinas Kesehatan

Kode	Program	Kegiatan	Lokasi	Indikator Keluaran	Target Keluaran	Indikator Hasil	Target Hasil	Pagu Indikatif Tahun 2017	Sumber Dana	Target 2018	Pagu Indikatif Tahun 2018	Perangkat Daerah
1.1.02.1.02.01.02.03	Program Upaya Kesehatan Masyarakat dan Perseorangan	Pengelolaan Dana Operasional Labkesda	Kabupaten	Penyediaan Bahan Lab Penyediaan Bahan Habis Pakai Penyediaan Dukungan Operasional Penyediaan Jaspel	1Paket, 1Paket, 12 Bulan, 12 Bulan	% ketepatan pengelolaan dana operasional labkesda	100%	235.000.000	APBD Kab.	100%	250.000.000	Dinas Kesehatan
1.1.02.1.02.01.02.04	Program Upaya Kesehatan Masyarakat dan Perseorangan	Peningkatan Mutu dan Jangkauan Pelayanan Kesehatan Dasar di Puskesmas dan Jaringannya	Kabupaten	Jumlah Puskesmas yang dinilai Kinerjanya, Pelaksanaan Kegiatan P3K, Rapat Penyusunan Perencanaan Kegiatan Ponkesdes, Pelatihan PPGD, Pelatihan EKG, Pelatihan USG	22 Pusk, 1 Paket, 3 Kali	% puskesmas dengan nilai kinerja baik, % Kegiatan P3K Dilaksanakan	13,64%, 100%	420.840.000	APBD Kab.	40%, 100%, 100%, 27%	450.000.000	Dinas Kesehatan
1.1.02.1.02.01.02.05	Program Upaya Kesehatan Masyarakat dan Perseorangan	Peningkatan Pelayanan Kesehatan Khusus	Kabupaten	Sosialisasi Penanganan Penderita Gangguan Jiwa, Sosialisasi Penatalaksanaan Pembebasan Pasung dan Pengobatan ODGJ, Sosialisasi Program Pelayanan Kesehatan Khusus	8 Kali, 1 Kali, 1 Kali	% penderita jiwa yang dipasung, % puskesmas yang melaksanakan program kesehatan khusus	75%, 60%	90.000.000	APBD Kab.	20%, 65%	100.000.000	Dinas Kesehatan

Kode	Program	Kegiatan	Lokasi	Indikator Keluaran	Target Keluaran	Indikator Hasil	Target Hasil	Pagu Indikatif Tahun 2017	Sumber Dana	Target 2018	Pagu Indikatif Tahun 2018	Perangkat Daerah
1.1.02.1.02.01.02.06	Program Upaya Kesehatan Masyarakat dan Perseorangan	Peningkatan Registrasi Sarana Pelayanan Kesehatan dan Produk Pangan serta Pembinaan Institusi Kesehatan	Kabupaten	Penyuluhan Keamanan Pangan Bagi Produser PIRT yang Mengajukan Ijin, Koordinasi dan Evaluasi Sertifikasi Produksi PIRT dan Higiene Sanitasi Bagi Petugas Sanitarian Puskesmas, Sosialisasi Sertifikasi Produksi PIRT dan HS bagi Produser IRT Jasa Boga, Katering, Depo Air Minum yang Mengajukan Ijin, Bimtek Ke Klinik, Rumah Sakit dan Laboratorium, Periksaan Tim Fisitasi Kesarana Yankes yang Mengajukan Ijin.	4 Kali, 2 Kali, 1 Kali, 5 Lokasi, 7 Lokasi	% sarana pelayanan kesehatan dan PIRT mendapatkan pembinaan	88%	80.000.000	APBD Kab.	80%, 90%, 85%	95.000.000	Dinas Kesehatan
1.1.02.1.02.01.02.29	Program Upaya Kesehatan Masyarakat dan Perseorangan	Sosialisasi JKN dan Pelayanan Kesehatan Pada Masyarakat Miskin	Kabupaten	Jumlah kegiatan yang dilaksanakan, jasa klaim yang disediakan	4 kegiatan, 1 pt	% Peserta Jaminan Pemeliharaan Kesehatan % pelayanan kesehatan dasar masyarakat miskin % pelayanan kesehatan peserta jaminan kesehatan	60%, 100%, 100%	1.200.000.000	APBD Kab.	85%, 100%, 100%	1.655.000.000	Dinas Kesehatan
1.1.02.1.02.01.02.32	Program Upaya Kesehatan Masyarakat dan Perseorangan	Sistem Penanggulangan Gawat Darurat Terpadu (SPGDT) dan Call Center 119	Kabupaten dan 14 puskesmas	Jumlah puskesmas yang tergabung dalam Sistem Penanggulangan Gawat Darurat dan call center 119	22 puskesmas	% puskesmas yang tergabung dalam Sistem Penanggulangan Gawat Darurat dan call center 119	63,36%	772.000.000	APBD Kab.	100%	1.050.000.000	Dinas Kesehatan

Kode	Program	Kegiatan	Lokasi	Indikator Keluaran	Target Keluaran	Indikator Hasil	Target Hasil	Pagu Indikatif Tahun 2017	Sumber Dana	Target 2018	Pagu Indikatif Tahun 2018	Perangkat Daerah
1.1.02.1.02.01.03.01	Program Pengawasan Obat, Makanan dan Minuman	Peningkatan Pengawasan Obat, Makanan dan Minuman	Kabupaten	Jumlah Pemantauan Makmin Menjelang Hari Raya, Natal dan Tahun Baru, Jumlah Sampel Makanan diperiksa, Pembinaan Apotek dan Toko Obat, Jumlah Sosialisasi dilaksanakan, Jumlah Obat dimusnahkan	3 Kali, 1000 Sm, 50 Lokasi, 6 Kali, 3800 Kg	% Pemantauan Makmin Menjelang Hari Raya, Natal dan Tahun Baru, % Sampel Makanan memenuhi Syarat, % Apotek dan Toko Obat Memenuhi Syarat, Tingkat Kehadiran Peserta Sosialisasi, % Obat dimusnahkan	100%, 100%, 100%, 100%, 100%	350.000.000	APBD Kab.	100%, 100%, 100%, 100%	200.000.000	Dinas Kesehatan
1.1.02.1.02.01.04.01	Program Promosi Kesehatan dan Pemberdayaan Masyarakat	Pengembangan media promosi dan informasi sadar hidup sehat	Kabupaten	Survey kepuasan masyarakat dan survey pengetahuan masyarakat	2 Paket	% IKM	90%	125.000.000	APBD Kab.	90%, 100%, 90%	200.000.000	Dinas Kesehatan
1.1.02.1.02.01.04.02	Program Promosi Kesehatan dan Pemberdayaan Masyarakat	Promosi Kesehatan dan Pemberdayaan Masyarakat (Pajak Rokok)	Kabupaten	Pelatihan Desa Siaga, Koordinasi Kader Poskestren, Koordinasi Pokja Desi Kabupaten, Koordinasi Pengurus SBH Cabang, Lomba Penyuluhan melalui media tradisional. Bimtek PHBS Institusi Pendidikan, Lokakarya dan Evaluasi penerapan PERDA tanpa Asap rokok, Evaluasi PHBS.	3 Kali, 1 Kali, 1 Kali, 1 Kali, 1 Paket, 1 Kali, 10 Kali	% pengkajian Rumah Tangga Sehat, % desa siaga aktif PURI	35%, 100%	450.000.000	Pajak Rokok	100%, 90%	500.000.000	Dinas Kesehatan
1.1.02.1.02.01.04.03	Program Promosi Kesehatan dan Pemberdayaan Masyarakat	Pengembangan Upaya Kesehatan Bersumberdaya Masyarakat	Kabupaten	Pelatihan Desa Siaga Bagi Pokja Desa Siaga, Bimtek Kader Poskestren, Jumlah Kader Posyandu diberi Honor, Bimtek Petugas Promkes dan Pemberdayaan	3 Kali, 1 Kali, 1 Kali, 4 Kali, 212 Kader	% desa siaga aktif PURI, % Posyandu PURI	100%, 85%	210.000.000	APBD Kab.	13%, 49%	234.000.000	Dinas Kesehatan

Kode	Program	Kegiatan	Lokasi	Indikator Keluaran	Target Keluaran	Indikator Hasil	Target Hasil	Pagu Indikatif Tahun 2017	Sumber Dana	Target 2018	Pagu Indikatif Tahun 2018	Perangkat Daerah
1.1.02.1.02.01.04.04	Program Promosi Kesehatan dan Pemberdayaan Masyarakat	Pengembangan Taman Posyandu	Kabupaten	Pelatihan Taman Posyandu, Refresing Taman Posyandu, Koordinasi Pembina Taman Posyandu TK. Kecamatan	1 Kali, 3 Kali, 1 Kali	% Posyandu PURI menjadi Taman Posyandu	47%	50.000.000	APBD Kab.	49%	100.000.000	Dinas Kesehatan
1.1.02.1.02.01.04.05	Program Promosi Kesehatan dan Pemberdayaan Masyarakat	Implementasi Perda Nomor 7 Tahun 2016 tentang Kawasan Tanpa Asap Rokok	Kabupaten, 14 kecamatan	Penyusunan Perbub KTAR, Sosialisasi Perda KTAR tingkat Kabupaten dan Tingkat Kecamatan, Pelatihan hipnoterapi bagi petugas kesehatan yang merokok, pembangunan area smoking di kantor layanan publik (BP3AKB dan Dukcapil), pembuatan media sosialisasi	1 perbub, 13 pt, 1 pt, 2 kantor, 1 pt	% sarana pelayanan kesehatan dan pendidikan melaksanakan perda kawasan tanpa rokok	20%	300.000.000	Pajak Rokok	100%, 90%	300.000.000	Dinas Kesehatan
1.1.02.1.02.01.05.01	Program Peningkatan Pelayanan Badan Layanan Umum Daerah Unit Kerja Dinas Kesehatan	Pemanfaatan Dana BLUD pada Puskesmas Bendungan	Kecamatan Bendungan	% Ketepatan Pengelolaan BLUD Puskesmas	100%	% Sarana Puskesmas Sesuai Standar % Prasarana Puskesmas Sesuai Standar	63,64%, 54,55%	1.615.417.400	APBD Kab.	72,73%, 63,64%	1.615.417.400	Dinas Kesehatan
1.1.02.1.02.01.05.02	Program Peningkatan Pelayanan Badan Layanan Umum Daerah Unit Kerja Dinas Kesehatan	Pemanfaatan Dana BLUD pada Puskesmas Dongko	Kecamatan Dongko	Jumlah Jenis Belanja (Belanja Pegawai, Belanja Barang dan Jasa, Belanja Modal)	3 Jenis	% Sarana Puskesmas Sesuai Standar % Prasarana Puskesmas Sesuai Standar	63,64%, 54,55%	1.861.270.300	APBD Kab.	72,73%, 63,64%	1.944.460.000	Dinas Kesehatan
1.1.02.1.02.01.05.03	Program Peningkatan Pelayanan Badan Layanan Umum Daerah Unit Kerja Dinas Kesehatan	Pemanfaatan Dana BLUD pada Puskesmas Pandean	Kecamatan Dongko	Jumlah Jenis Belanja (Belanja Pegawai, Belanja Barang dan Jasa, Belanja Modal)	3 Jenis	% Sarana Puskesmas Sesuai Standar % Prasarana Puskesmas Sesuai Standar	63,64%, 54,55%	2.172.073.300	APBD Kab.	72,73%, 63,64%	2.172.073.300	Dinas Kesehatan
1.1.02.1.02.01.05.04	Program Peningkatan Pelayanan Badan Layanan Umum Daerah Unit Kerja Dinas Kesehatan	Pemanfaatan Dana BLUD pada Puskesmas Durenan	Kecamatan Durenan	Jumlah Jenis Belanja (Belanja Pegawai, Belanja Barang dan Jasa, Belanja Modal)	3 Jenis	% Sarana Puskesmas Sesuai Standar % Prasarana Puskesmas Sesuai Standar	63,64%, 54,55%	1.690.908.800	APBD Kab.	72,73%, 63,64%	1.690.908.800	Dinas Kesehatan

Kode	Program	Kegiatan	Lokasi	Indikator Keluaran	Target Keluaran	Indikator Hasil	Target Hasil	Pagu Indikatif Tahun 2017	Sumber Dana	Target 2018	Pagu Indikatif Tahun 2018	Perangkat Daerah
1.1.02.1.02.01.05.05	Program Peningkatan Pelayanan Badan Layanan Umum Daerah Unit Kerja Dinas Kesehatan	Pemanfaatan Dana BLUD pada Puskesmas Baruharjo	Kecamatan Durenan	Jumlah Jenis Belanja (Belanja Pegawai, Belanja Barang dan Jasa, Belanja Modal)	3 Jenis	% Sarana Puskesmas Sesuai Standar % Prasarana Puskesmas Sesuai Standar	63,64%, 54,55%	1.663.711.400	APBD Kab.	72,73%, 63,64%	1.663.711.400	Dinas Kesehatan
1.1.02.1.02.01.05.06	Program Peningkatan Pelayanan Badan Layanan Umum Daerah Unit Kerja Dinas Kesehatan	Pemanfaatan Dana BLUD pada Puskesmas Gandusari	Kecamatan Gandusari	Jumlah Jenis Belanja (Belanja Pegawai, Belanja Barang dan Jasa, Belanja Modal)	3 Jenis	% Sarana Puskesmas Sesuai Standar % Prasarana Puskesmas Sesuai Standar	63,64%, 54,55%	1.323.521.200	APBD Kab.	72,73%, 63,64%	1.323.521.200	Dinas Kesehatan
1.1.02.1.02.01.05.07	Program Peningkatan Pelayanan Badan Layanan Umum Daerah Unit Kerja Dinas Kesehatan	Pemanfaatan Dana BLUD pada Puskesmas Karangayar	Kecamatan Gandusari	Jumlah Jenis Belanja (Belanja Pegawai, Belanja Barang dan Jasa, Belanja Modal)	3 Jenis	% Sarana Puskesmas Sesuai Standar % Prasarana Puskesmas Sesuai Standar	63,64%, 54,55%	985.408.400	APBD Kab.	72,73%, 63,64%	985.408.400	Dinas Kesehatan
1.1.02.1.02.01.05.08	Program Peningkatan Pelayanan Badan Layanan Umum Daerah Unit Kerja Dinas Kesehatan	Pemanfaatan Dana BLUD pada Puskesmas Kampak	Kecamatan Kampak	Jumlah Jenis Belanja (Belanja Pegawai, Belanja Barang dan Jasa, Belanja Modal)	3 Jenis	% Sarana Puskesmas Sesuai Standar % Prasarana Puskesmas Sesuai Standar	63,64%, 54,55%	1.872.165.800	APBD Kab.	72,73%, 63,64%	1.872.165.800	Dinas Kesehatan
1.1.02.1.02.01.05.09	Program Peningkatan Pelayanan Badan Layanan Umum Daerah Unit Kerja Dinas Kesehatan	Pemanfaatan Dana BLUD pada Puskesmas Karangaran	Kecamatan Karangaran	Jumlah Jenis Belanja (Belanja Pegawai, Belanja Barang dan Jasa, Belanja Modal)	3 Jenis	% Sarana Puskesmas Sesuai Standar % Prasarana Puskesmas Sesuai Standar	63,64%, 54,55%	1.868.831.100	APBD Kab.	72,73%, 63,64%	1.868.831.100	Dinas Kesehatan
1.1.02.1.02.01.05.10	Program Peningkatan Pelayanan Badan Layanan Umum Daerah Unit Kerja Dinas Kesehatan	Pemanfaatan Dana BLUD pada Puskesmas Suruh	Kecamatan Suruh	Jumlah Jenis Belanja (Belanja Pegawai, Belanja Barang dan Jasa, Belanja Modal)	3 Jenis	% Sarana Puskesmas Sesuai Standar % Prasarana Puskesmas Sesuai Standar	63,64%, 54,55%	1.725.820.200	APBD Kab.	72,73%, 63,64%	1.725.820.200	Dinas Kesehatan
1.1.02.1.02.01.05.11	Program Peningkatan Pelayanan Badan Layanan Umum Daerah Unit Kerja Dinas Kesehatan	Pemanfaatan Dana BLUD pada Puskesmas Munjungan	Kecamatan Munjungan	Jumlah Jenis Belanja (Belanja Pegawai, Belanja Barang dan Jasa, Belanja Modal)	3 Jenis	% Sarana Puskesmas Sesuai Standar % Prasarana Puskesmas Sesuai Standar	63,64%, 54,55%	2.357.786.300	APBD Kab.	72,73%, 63,64%	2.357.786.300	Dinas Kesehatan

Kode	Program	Kegiatan	Lokasi	Indikator Keluaran	Target Keluaran	Indikator Hasil	Target Hasil	Pagu Indikatif Tahun 2017	Sumber Dana	Target 2018	Pagu Indikatif Tahun 2018	Perangkat Daerah
1.1.02.1.02.01.05.12	Program Peningkatan Pelayanan Badan Layanan Umum Daerah Unit Kerja Dinas Kesehatan	Pemanfaatan Dana BLUD pada Puskesmas Panggul	Kecamatan Panggul	Jumlah Jenis Belanja (Belanja Pegawai, Belanja Barang dan Jasa, Belanja Modal)	3 Jenis	% Sarana Puskesmas Sesuai Standar % Prasarana Puskesmas Sesuai Standar	63,64%, 54,55%	3.929.474.800	APBD Kab.	72,73%, 63,64%	4.015.825.000	Dinas Kesehatan
1.1.02.1.02.01.05.13	Program Peningkatan Pelayanan Badan Layanan Umum Daerah Unit Kerja Dinas Kesehatan	Pemanfaatan Dana BLUD pada Puskesmas Bodag	Kecamatan Panggul	Jumlah Jenis Belanja (Belanja Pegawai, Belanja Barang dan Jasa, Belanja Modal)	3 Jenis	% Sarana Puskesmas Sesuai Standar % Prasarana Puskesmas Sesuai Standar	63,64%, 54,55%	1.991.482.600	APBD Kab.	72,73%, 63,64%	2.026.517.000	Dinas Kesehatan
1.1.02.1.02.01.05.14	Program Peningkatan Pelayanan Badan Layanan Umum Daerah Unit Kerja Dinas Kesehatan	Pemanfaatan Dana BLUD pada Puskesmas Pogalan	Kecamatan Pogalan	Jumlah Jenis Belanja (Belanja Pegawai, Belanja Barang dan Jasa, Belanja Modal)	3 Jenis	% Sarana Puskesmas Sesuai Standar % Prasarana Puskesmas Sesuai Standar	63,64%, 54,55%	1.983.600.000	APBD Kab.	72,73%, 63,64%	2.068.400.000	Dinas Kesehatan
1.1.02.1.02.01.05.15	Program Peningkatan Pelayanan Badan Layanan Umum Daerah Unit Kerja Dinas Kesehatan	Pemanfaatan Dana BLUD pada Puskesmas Ngulankulon	Kecamatan Pogalan	Jumlah Jenis Belanja (Belanja Pegawai, Belanja Barang dan Jasa, Belanja Modal)	3 Jenis	% Sarana Puskesmas Sesuai Standar % Prasarana Puskesmas Sesuai Standar	63,64%, 54,55%	600.355.500	APBD Kab.	72,73%, 63,64%	864.887.600	Dinas Kesehatan
1.1.02.1.02.01.05.16	Program Peningkatan Pelayanan Badan Layanan Umum Daerah Unit Kerja Dinas Kesehatan	Pemanfaatan Dana BLUD pada Puskesmas Pule	Kecamatan Pule	Jumlah Jenis Belanja (Belanja Pegawai, Belanja Barang dan Jasa, Belanja Modal)	3 Jenis	% Sarana Puskesmas Sesuai Standar % Prasarana Puskesmas Sesuai Standar	63,64%, 54,55%	3.157.275.200	APBD Kab.	72,73%, 63,64%	3.157.275.200	Dinas Kesehatan
1.1.02.1.02.01.05.17	Program Peningkatan Pelayanan Badan Layanan Umum Daerah Unit Kerja Dinas Kesehatan	Pemanfaatan Dana BLUD pada Puskesmas Trenggalek	Kecamatan Trenggalek	Jumlah Jenis Belanja (Belanja Pegawai, Belanja Barang dan Jasa, Belanja Modal)	3 Jenis	% Sarana Puskesmas Sesuai Standar % Prasarana Puskesmas Sesuai Standar	63,64%, 54,55%	1.568.028.300	APBD Kab.	72,73%, 63,64%	1.748.071.840	Dinas Kesehatan
1.1.02.1.02.01.05.18	Program Peningkatan Pelayanan Badan Layanan Umum Daerah Unit Kerja Dinas Kesehatan	Pemanfaatan Dana BLUD pada Puskesmas Rejowinangun	Kecamatan Trenggalek	Jumlah Jenis Belanja (Belanja Pegawai, Belanja Barang dan Jasa, Belanja Modal)	3 Jenis	% Sarana Puskesmas Sesuai Standar % Prasarana Puskesmas Sesuai Standar	63,64%, 54,55%	1.068.940.000	APBD Kab.	72,73%, 63,64%	1.068.940.000	Dinas Kesehatan
1.1.02.1.02.01.05.19	Program Peningkatan Pelayanan Badan Layanan Umum Daerah Unit Kerja Dinas Kesehatan	Pemanfaatan Dana BLUD pada Puskesmas Tugu	Kecamatan Tugu	Jumlah Jenis Belanja (Belanja Pegawai, Belanja Barang dan Jasa, Belanja Modal)	3 Jenis	% Sarana Puskesmas Sesuai Standar % Prasarana Puskesmas Sesuai Standar	63,64%, 54,55%	1.848.865.100	APBD Kab.	72,73%, 63,64%	1.848.865.100	Dinas Kesehatan

Kode	Program	Kegiatan	Lokasi	Indikator Keluaran	Target Keluaran	Indikator Hasil	Target Hasil	Pagu Indikatif Tahun 2017	Sumber Dana	Target 2018	Pagu Indikatif Tahun 2018	Perangkat Daerah
1.1.02.1.02.01.05.20	Program Peningkatan Pelayanan Badan Layanan Umum Daerah Unit Kerja Dinas Kesehatan	Pemanfaatan Dana BLUD pada Puskesmas Pucanganak	Kecamatan Tugu	Jumlah Jenis Belanja (Belanja Pegawai, Belanja Barang dan Jasa, Belanja Modal)	3 Jenis	% Sarana Puskesmas Sesuai Standar % Prasarana Puskesmas Sesuai Standar	63,64%, 54,55%	896.614.800	APBD Kab.	72,73%, 63,64%	896.614.800	Dinas Kesehatan
1.1.02.1.02.01.05.21	Program Peningkatan Pelayanan Badan Layanan Umum Daerah Unit Kerja Dinas Kesehatan	Pemanfaatan Dana BLUD pada Puskesmas Watulimo	Kecamatan Watulimo	Jumlah Jenis Belanja (Belanja Pegawai, Belanja Barang dan Jasa, Belanja Modal)	3 Jenis	% Sarana Puskesmas Sesuai Standar % Prasarana Puskesmas Sesuai Standar	63,64%, 54,55%	1.187.907.600	APBD Kab.	72,73%, 63,64%	1.187.907.600	Dinas Kesehatan
1.1.02.1.02.01.05.22	Program Peningkatan Pelayanan Badan Layanan Umum Daerah Unit Kerja Dinas Kesehatan	Pemanfaatan Dana BLUD pada Puskesmas Slawe	Kecamatan Watulimo	Jumlah Jenis Belanja (Belanja Pegawai, Belanja Barang dan Jasa, Belanja Modal)	3 Jenis	% Sarana Puskesmas Sesuai Standar % Prasarana Puskesmas Sesuai Standar	63,64%, 54,55%	1.731.448.900	APBD Kab.	72,73%, 63,64%	1.731.448.900	Dinas Kesehatan
1.1.02.1.02.01.05.23	Program Peningkatan Pelayanan Badan Layanan Umum Daerah Unit Kerja Dinas Kesehatan	Pengelolaan dan Pemanfaatan Dana BLUD AKPER	Kabupaten	Jumlah Jenis Belanja (Belanja Pegawai, Belanja Barang dan Jasa, Belanja Modal)	3 Jenis	% Ketepatan Pengelolaan BLUD AKPER	100%	3.056.050.000	APBD Kab.	100%	3.299.000.000	Dinas Kesehatan
1.1.02.1.02.01.05.24	Program Peningkatan Pelayanan Badan Layanan Umum Daerah Unit Kerja Dinas Kesehatan	Monitoring dan Evaluasi Pelaksanaan BLUD	Kabupaten	Jumlah Monev dilaksanakan	23 UPT Dinkes	% UPT Melaksanakan BLUD Sesuai Standar	100%	100.000.000	APBD Kab.	100%	200.000.000	Dinas Kesehatan

Kode	Program	Kegiatan	Lokasi	Indikator Keluaran	Target Keluaran	Indikator Hasil	Target Hasil	Pagu Indikatif Tahun 2017	Sumber Dana	Target 2018	Pagu Indikatif Tahun 2018	Perangkat Daerah
1.1.02.1.02.01.07.01	Program Pencegahan, Penanggulangan Penyakit dan Penyehatan Lingkungan	Pengendalian Penyakit Menular	Kabupaten	Pengadaan Larvasida, Pengadaan Insektisida, Pengendalian Penyakit HIV/AIDS, Pengendalian Penyakit Malaria, Pengendalian Penyakit DBD, Pengendalian Penyakit TB, Pengendalian Penyakit Kusta, Pengendalian Penyakit Diare, Pengendalian Penyakit ISPA.	1 Paket, 1 Paket, 3 Keg, 4 Keg, 4 Keg, 4 Keg, 1 Keg, 1 Keg, 1 Keg.	% penderita HIV / AIDS % penderita HIV / AIDS pada ibu hamil % penderita HIV / AIDS pada penderita TB Case Notification Rate TB Paru Cure Rate TB Paru Inciden rate diare Annual parasit index (penderita malaria per 1.000 penduduk per tahun) Inciden rate DBD % RTF Rate penderita kusta % penderita Ispa pneumonia balita % penderita filariasis	0,035%, 0,125%, 0,455%, 68%, 97%, 2,09%, 0,11%, 75%, 100%, 60%, 0,0034%	792.730.100	APBD Kab.	0,04%, 0,15%, 0,5%, 70%, 98,%, 2,05%, 0,10%, 64,5%, 100%, 70%, 0,0034%	800.000.000	Dinas Kesehatan
1.1.02.1.02.01.07.02	Program Pencegahan, Penanggulangan Penyakit dan Penyehatan Lingkungan	Penyelenggaraan Pencegahan dan Penanggulangan Wabah	Kabupaten	Kegiatan Program Imunisasi	10 Kegiatan	% Desa UCI Cakupan desa/kelurahan mengalami KLB yang dilakukan penyelidikan epidemiologi < 24 jam	100%, 100%	100.000.000	Pajak Rokok	100%, 100%	160.000.000	Dinas Kesehatan

Kode	Program	Kegiatan	Lokasi	Indikator Keluaran	Target Keluaran	Indikator Hasil	Target Hasil	Pagu Indikatif Tahun 2017	Sumber Dana	Target 2018	Pagu Indikatif Tahun 2018	Perangkat Daerah
1.1.02.1.02.01.07.03	Program Pencegahan, Penanggulangan Penyakit dan Penyehatan Lingkungan	Penyelenggaraan Penyehatan Lingkungan	Kabupaten	Rapat Koordinasi pokja STBM tingkat kabupaten, Rapat koordinasi STBM bagi camat dan kepala puskesmas, Pemicuan, deklarasi ODF Kecamatan, Rapat koordinasi duta CTPS dan natural leader, Rapat perencanaan dan evaluasi STBM berbasis website, Sosialisasi penanganan air minum untuk depo air minum, sosialisasi pengelolaan air minum masyarakat, sosialisasi HSM bagi Kepala SD/MI, Pembinaan pengelola kantin SD/MI, Pemeriksaan sampel kantin sekolah, sosialisasi pengelolaan limbah untuk puskesmas dan klinik, pengambilan sampel uji petik limbah puskesmas dan klinik, pengawasan TTU	2 kl, 1 kl, 14 kec, 30 desa, 1 pt, 2 kl, 2 kl, 1 kl, 2 kl, 440 sampel AB, 10 pt, 10 pt, 50 sampel makanan, 1 kl, 12 lokasi	% desa ODF, % TTU memenuhi Syarat, % TPM memenuhi Syarat, % Pelayanan hygiene sanitasi pangan	72,61%, 58,60%, 71 %, 20,04%	300.000.000	APBD Kab.	0,04%, 0,15%, 0,5%, 70%, 98,%, 2,05%, 0,10%, 64,5%, 100%, 70%, 0,0034%	800.000.000	Dinas Kesehatan
1.1.02.1.02.01.07.04	Program Pencegahan, Penanggulangan Penyakit dan Penyehatan Lingkungan	Upaya Penurunan Faktor Resiko Penyakit Tidak Menular (Pajak Rokok)	Kabupaten	Pelatihan Kader Posbindu, Sosialisasi Posbindu PTM, Monev Posbindu	3 Angkatan, 2 Kali, 22 Pusk	% Cakupan posbindu Penyakit Tidak Menular	60%	150.000.000	Pajak Rokok	80%	250.000.000	Dinas Kesehatan
1.1.02.1.02.01.08.01	Program Pengadaan, Peningkatan dan Perbaikan Sarana dan Prasarana Puskesmas/ Puskemas Pembantu dan Jaringannya	Pengadaan Tanah Untuk Bangunan Puskesmas	Puskesmas Pule dan Puskesmas Gandusari	Puskesmas dengan status tanah milik pemda	2 Pusk	% Puskesmas dengan status tanah milik pemda	77,27%	4.053.000.000	APBD Kab.	81,82	3.084.000.000	Dinas Kesehatan
1.1.02.1.02.01.08.04	Program Pengadaan, Peningkatan dan Perbaikan Sarana dan Prasarana Puskesmas/ Puskemas Pembantu dan Jaringannya	Pembangunan/Rehabilitasi Puskesmas, Pustu, Ponkesdes, Poskesdes, Polindes, Rumah Dinas dan Gudang Farmasi Perbekalan Farmasi	Pustu Sumbergayam dan Pustu Gading	Jumlah Pustu Direhab	2 Pustu	% prasarana puskesmas pembantu yang sesuai standart	63,64%	524.380.000	APBD Kab.	72,73%, 63,64%	4.000.000.000	Dinas Kesehatan

Kode	Program	Kegiatan	Lokasi	Indikator Keluaran	Target Keluaran	Indikator Hasil	Target Hasil	Pagu Indikatif Tahun 2017	Sumber Dana	Target 2018	Pagu Indikatif Tahun 2018	Perangkat Daerah
1.1.02.1.02.01.08.08	Program Pengadaan, Peningkatan dan Perbaikan Sarana dan Prasarana Puskesmas/ Puskemas Pembantu dan Jaringannya	Pengadaan, Peningkatan, perbaikan sarana dan prasarana puskesmas dan jaringannya	Puskesmas Watulimo dan Pogalan	Jumlah Puskesmas Direhab	2 Puskesmas	% prasarana puskesmas sesuai standart	63,64%	3.450.000.000	Pajak Rokok	72,73%	6.000.000.000	Dinas Kesehatan
1.1.02.1.02.01.09.02	Program Peningkatan Pelayanan Kesehatan Anak Usia Pendidikan Dasar, Usia Produktif dan Usia Lanjut	Pelayanan pemeliharaan kesehatan Lansia	Kabupaten	Bimtek Posyandu Lansia, Pengadaan Alat Penunjang Pemeriksaan Lansia	14 kegiatan, 50 Paket	% pelayanan kesehatan lansia	60%	200.000.000	Pajak Rokok	65%	300.000.000	Dinas Kesehatan
1.1.02.1.02.01.09.03	Program Peningkatan Pelayanan Kesehatan Anak Usia Pendidikan Dasar, Usia Produktif dan Usia Lanjut	Pengembangan Puskesmas Santun Lansia	Kabupaten	Bimtek Posyandu Lansia, Pengadaan Alat Penunjang Pemeriksaan Lansia	14 kegiatan, 50 Paket	% pelayanan kesehatan lansia	60%	241.593.000	APBD Kab.	0	300.000.000	Dinas Kesehatan
1.1.02.1.02.01.09.04	Program Peningkatan Pelayanan Kesehatan Anak Usia Pendidikan Dasar, Usia Produktif dan Usia Lanjut	Pelayanan Kesehatan Anak Usia Sekolah dan Remaja	Kabupaten	Pemilihan Duta Kesehatan Remaja, Rakerda UKS, Bimtek Program UKS Bg Pelaksana UKS, Sosialisasi PKPR Bg Kader Kesehatan Remaja, Cetak Buku Kesehatan Anak Remaja Awal dan Cetak Buku Kesehatan Remaja.	1 Kegiatan, 1 Kegiatan, 22 Pusk, 22 Pusk, 3200 eks, 3200 eks	% pelayanan kesehatan anak usia sekolah dan remaja % penjangkaran kesehatan siswa SD dan setingkat	80%, 100%	200.000.000	APBD Kab.	0	300.000.000	Dinas Kesehatan
1.1.02.1.02.01.10.01	Program Peningkatan Mutu Manajemen Dan Sumber Daya Kesehatan	Peningkatan Kualitas Manajemen dan Sumber Daya Kesehatan	Kabupaten	Penilaian Angka Kredit, Penyusunan Profil SDM Kes, Pemilihan Nakes Teladan, Sosialisasi Peraturan Kepegawaian, Peningkatan Kapasitas Aparatur	1 Keg, 1 Dok, 1 Keg, 2 Keg, 1 Keg.	% SDM yang memenuhi standar manajemen % SDM yang mencapai angka kredit sesuai standar	92%, 100%	285.000.000	APBD Kab.	94%, 100%	346.000.000	Dinas Kesehatan

Kode	Program	Kegiatan	Lokasi	Indikator Keluaran	Target Keluaran	Indikator Hasil	Target Hasil	Pagu Indikatif Tahun 2017	Sumber Dana	Target 2018	Pagu Indikatif Tahun 2018	Perangkat Daerah
1.1.02.1.02.01.11.01	Program Gerbang Angkasa Biru (Gerakan Perbaikan Gizi dan Pendampingan Upaya Akselerasi Penurunan Angka Kematian dan Kesakitan Ibu dan Bayi Baru Lahir)	Pengendalian Angka Kematian Ibu (AKI)	Kabupaten	Kelas Ibu Hamil, Pendampingan Bumil Risti, Kelas Ibu Balita, Kelas Catin	157 Desa, 157 Desa, 157 Desa 2 Keg	% Ibu hamil mendapatkan pelayanan Antenatal sesuai standart % Ibu bersalin mendapatkan pelayanan persalinan sesuai standar di puskesmas dan jaringannya % Ibu nifas mendapatkan pelayanan nifas sesuai standar di puskesmas dan jaringannya % bayi baru lahir mendapatkan pelayanan kesehatan sesuai standar	88,5%, 93,5%, 92%, 96,7%	350.000.000	APBD Kab.	88,6%, 94%, 93%, 96,8%	800.000.000	Dinas Kesehatan
1.1.02.1.02.01.15.01	Program Pembinaan Lingkungan Sosial	Penyediaan/Pemeliharaan Sarana Pelayanan Kesehatan Bagi Masyarakat Yang Terkena Penyakit Akibat Dampak Konsumsi Rokok Dan Penyakit Lainnya (Melalui Fisik Kontruksi)	Puskesmas Pandean dan Puskesmas Ngulankulon	Jumlah lokasi pengadaan tanah dan Jumlah Puskesmas yang dibangun	1 lokasi tanah dan 1 Puskesmas dibangun	% sarana puskesmas sesuai standart % prasarana puskesmas sesuai standart	63,64%, 54,55%	5.000.000.000	DBHCHT	72,73%, 63,64%	3.000.000.000	Dinas Kesehatan
1.1.02.1.02.01.15.02	Program Pembinaan Lingkungan Sosial	Penyediaan/Pemeliharaan Sarana Pelayanan Kesehatan Bagi Masyarakat Yang Terkena Penyakit Akibat Dampak Konsumsi Rokok Dan Penyakit Lainnya (Melalui Pengadaan Alat Kesehatan)	Kabupaten	Jenis alat yang diadakan	5 jenis	% Ketersediaan sarana kesehatan di puskesmas--	72,72%	200.000.000	DBHCHT	0	300.000.000	Dinas Kesehatan

Kode	Program	Kegiatan	Lokasi	Indikator Keluaran	Target Keluaran	Indikator Hasil	Target Hasil	Pagu Indikatif Tahun 2017	Sumber Dana	Target 2018	Pagu Indikatif Tahun 2018	Perangkat Daerah
1.1.02.1.02.01.16.01	Program Perbaikan Gizi Masyarakat	Penanggulangan Kurang Energi Protein (KEP), Anemia, Gizi Besi, Gangguan Akibat Kurang Yodium (GAKY), Kurang Vitamin A, dan Kekurangan Zat Gizi Mikro Lainnya	Kabupaten	Pengadaan bahan makanan (Formula 75, Formula 100, Taburia, MP ASI Balita kurang (kurus) PMT Balita gizi buruk), Pelatihan Pelatih PMBA tingkat Kabupaten, Pelacakan Gizi Buruk, Skrining Hipoterooid Konginetal, Survey Kadarzi, Pemantauan Fe pada rematri, Penanggulangan Anemia pd Remaja Putri.	750 sachet, 2.200 sachet, 1.550 box, 9000 HMA, 3.150 HMA, 8 keg, 25 kasus, 1000 sampel, 1 keg, 157 desa	% pemberian makanan pendamping ASI pada anak usia 6-24 bulan keluarga miskin dengan status gizi kurang, % Bumil KEK mendapatkan PMT, % balita gizi buruk (sangat kurus), % balita kurus dan gizi sangat kurang mendapat makanan tambahan mendapat perawatan, % remaja putri mendapat tablet Fe	100%, 63%, 100%, 100%, 30%	530.000.000	APBD Kab.	100%, 95%, 100%, 60%	500.000.000	Dinas Kesehatan
1.1.02.1.02.01.16.02	Program Perbaikan Gizi Masyarakat	Pencegahan Gizi Buruk Baru Pada Bayi	Kabupaten	Pengadaan PMT Bumil KEK, Pelatihan Konselor ASI, Pembentukan KPASI	1 Paket, 2 Angkatan, 22 Pusk	% ibu hamil KEK, % Asi Eksklusif	12%, 65%	354.456.900	APBD Kab.	65%, 96,8%, 88,6%	1.100.000.000	Dinas Kesehatan
1.1.02.1.02.01.17.01	Program Peningkatan Kesehatan Bayi dan Balita	Peningkatan Pelayanan Kesehatan Bayi dan Balita	Kabupaten	Sosialisasi DDTK bg Guru TK PAUD dan Kader, Pelatihan MTBS bg Petugas, Pelatihan Asfiksia bg Bidan, Pelatihan Manajemen BBLR bg Bidan	1 Keg, 2 Keg, 2 Keg	% pelayanan anak balita paripurna % kunjungan bayi paripurna	85%, 98,10%	150.000.000	Pajak Rokok	85,50%, 98,20%	400.000.000	Dinas Kesehatan

Kode	Program	Kegiatan	Lokasi	Indikator Keluaran	Target Keluaran	Indikator Hasil	Target Hasil	Pagu Indikatif Tahun 2017	Sumber Dana	Target 2018	Pagu Indikatif Tahun 2018	Perangkat Daerah
1.1.02.1.02.01.17.02	Program Peningkatan Kesehatan Bayi dan Balita	Pengendalian Angka Kematian Bayi (AKB)	Kabupaten dan 22 Puskesmas	Validasi Data KIB, Koordinasi Forum Rantai Rujukan, Pengadaan KSPR, Pengadaan Buku Saku Maternal, Pengadaan Buku KIA, Pengadaan Buku Pedoman Pertumbuhan dan Perkembangan Anak, Pengadaan Buku Pintar Bagi Catin, Pengkajian Kasus Kematian Bayi, Pelaksanaan AMP, Sosialisasi KSPR Bagi Kader Dasawisma, Pembinaan Tim Ponek Ke puskesmas Poned	4 Kali, 1 Kali, 10500 Eks, 100 Buku, 3000 Eks, 700 Buku, 500 Buku, 2 Kali, 2 Kegiatan, 1 Kegiatan, 1 Kegiatan, 1 Kegiatan	% bayi baru lahir mendapatkan pelayanan kesehatan sesuai standar	92%	350.000.000	APBD Kab.	6,8	800.000.000	Dinas Kesehatan
1.1.02.1.02.02.02.33	Program Upaya Kesehatan Masyarakat dan Perseorangan	Rehabilitasi Kesehatan Korban Kekerasan Perempuan dan Anak	RSUD dr. Soedomo Kabupaten Trenggalek	jumlah klaim pelayanan rehabilitasi kekerasan perempuan dan anak	100%	Prosentase penanganan terhadap korban kekerasan perempuan dan anak	100%	50.000.000	APBD Kab.	100%	50.000.000	Rsud Dr Soedomo
1.1.02.1.02.02.12.01	Program Pelayanan Kesehatan Penduduk Miskin	Kesehatan Rujukan Maskin	RSUD dr. Soedomo Kabupaten Trenggalek	Jumlah klaim kesehatan rujukan masyarakat miskin	100%	Prosentase pelayanan kesehatan rujukan masyarakat miskin	78%	3.500.000.000	APBD Kab.	100%	4.068.000.000	Rsud Dr Soedomo
1.1.02.1.02.02.15.01	Program Pembinaan Lingkungan Sosial	Penyediaan/Pemeliharaan Sarana Pelayanan Kesehatan Bagi Masyarakat Yang Terkena Penyakit Akibat Dampak Konsumsi Rokok Dan Penyakit Lainnya (Melalui Fisik	RSUD dr. Soedomo Trenggalek	Rehabilitasi Gedung Rawat Jalan	Rehabilitasi Gedung Rawat Jalan 1 Paket	Kepuasan Pelanggan Pelayanan Rawat Jalan	Kepuasan Pelanggan Pelayanan Rawat Jalan 90%	500.000.000	DBHCHT	--	0	RSUD Dr Soedomo

Kode	Program	Kegiatan	Lokasi	Indikator Keluaran	Target Keluaran	Indikator Hasil	Target Hasil	Pagu Indikatif Tahun 2017	Sumber Dana	Target 2018	Pagu Indikatif Tahun 2018	Perangkat Daerah
1.1.02.1.02.02.15.02	Program Pembinaan Lingkungan Sosial	Penyediaan/Pemeliharaan Sarana Pelayanan Kesehatan Bagi Masyarakat Yang Terkena Penyakit Akibat Dampak Konsumsi Rokok Dan Penyakit Lainnya (Melalui Pengadaan Alat Kesehatan)	Perawatan intensif RSUD dr. Soedomo	Penyediaan peralatan perawatan intensif	1 Paket	Rata-rata pasien yang kembali ke perawatan intensif dengan kasus yang sama < 72 jam	<= 3%	2.000.000.000	DBHCHT	< 3%	3.000.000.000	RSUD Dr Soedomo
1.1.02.1.02.02.13.07	Program Pengadaan, Peningkatan Sarana dan Prasarana Rumah Sakit/ Rumah Sakit Jiwa/ Rumah Sakit Paru-Paru/ Rumah Sakit Mata	Pengadaan Peralatan Rumah Sakit (Pajak Rokok)	- NICU, HCU dan ICU RSUD dr. Soedomo - Instalasi Gizi RSUD dr. Soedomo - ISS RSUD dr. Soedomo - Rekam Medik RSUD dr. Soedomo	- Penyediaan peralatan NICU, HCU dan ICU - Penyediaan peralatan Instalasi Gizi - Penyediaan peralatan ISS - Penyediaan peralatan Rekam Medik - Penyediaan peralatan laundry/linen	Peralatan NICU, HCU dan ICU 1 paket; peralatan Instalasi Gizi 1 paket; peralatan ISS 1 paket; peralatan Rekam Medik 1 paket; peralatan laundry/linen 1 paket	- Rata-rata pasien yg kembali ke perawatan intensif dgn kasus yang sama < 72 jam - Ketepatan waktu pemberian makanan kepada pasien - Sisa makanan yang tidak termakan oleh pasien - Tidak adanya kejadian kesalahan pemberian makanan diet - Waktu penyediaan dok. RM pelayanan rajal - Waktu penyediaan dok. RM pelayanan ranap - Ketepatan waktu penyediaan linen untuk ranap	Rata-rata pasien yg kembali ke perawatan intensif dgn kasus yang sama < 72 jam = <=3%, Ketepatan waktu pemberian makanan kepada pasien >=90%, Sisa makanan yang tidak termakan oleh pasien <=20%, Tidak adanya kejadian kesalahan pemberian makanan diet 100%, Waktu penyediaan dok. RM pelayanan rajal <= 10 menit, Waktu penyediaan dok. RM pelayanan ranap <= 15 menit, waktu penyediaan linen untuk ranap 100%	6.000.000.000	Pajak Rokok	Rata-rata pasien yg kembali ke perawatan intensif dgn kasus yang sama < 72 jam = <=3%, Ketepatan waktu pemberian makanan kepada pasien >=90%, Sisa makanan yang tidak termakan oleh pasien <=20%, Tidak adanya kejadian kesalahan	6.000.000.000	RSUD Dr Soedomo
1.1.02.1.02.02.13.08	Program Pengadaan, Peningkatan Sarana dan Prasarana Rumah Sakit/ Rumah Sakit Jiwa/ Rumah Sakit Paru-Paru/ Rumah Sakit Mata	Pengadaan Sarana Dan Prasarana Rumah Sakit (Pajak Rokok)	RSUD dr. Soedomo Trenggalek	Penyediaan reservoir air bersih	1 Unit	Cakupan instalasi memperoleh jaringan air bersih	Cakupan instalasi memperoleh jaringan air bersih 75%	2.500.000.000	Pajak Rokok	Cakupan instalasi memperoleh jaringan air bersih 100%	0	RSUD Dr Soedomo

Kode	Program	Kegiatan	Lokasi	Indikator Keluaran	Target Keluaran	Indikator Hasil	Target Hasil	Pagu Indikatif Tahun 2017	Sumber Dana	Target 2018	Pagu Indikatif Tahun 2018	Perangkat Daerah
1.1.02.1.02.02.14.01	Program Peningkatan Pelayanan Badan Layanan Umum Daerah	Peningkatan Pelayanan/Pendukung Pelayanan Kesehatan BLUD RSUD dr. Soedomo Trenggalek	RSUD dr. Soedomo	Pelayanan/pendukung pelayanan kesehatan BLUD RSUD dr. Soedomo Kabupaten Trenggalek	21 Pelayanan/pendukung pelayanan kesehatan	Pencapaian kinerja pelayanan berdasarkan Standar Pelayanan Minimal (SPM)	90,22%	65.000.000.000	APBD Kab.	93,48%	72.800.000.000	Rsud Dr Soedomo
		Jumlah						146.716.957.000			162.975.856.940	

PEMERINTAH KABUPATEN TRENGGALEK
RENCANA PROGRAM DAN KEGIATAN PRIORITAS DAERAH KABUPATEN TRENGGALEK TAHUN 2017
DAN PRAKIRAAN MAJU TAHUN 2018

URUSAN : PEKERJAAN UMUM DAN PENATAAN RUANG

Kode	Urusan	Program	Kegiatan	Lokasi	Indikator Keluaran	Target Keluaran	Indikator Hasil	Target Hasil	Pagu Indikatif Tahun 2017	Sumber Dana	Target 2018	Pagu Indikatif Tahun 2018	Perangkat Daerah
1.1.03.1.0 4.01.10.01	Pekerjaan Umum Dan Penataan Ruang	Program Pengembangan dan Pengelolaan Jaringan Perpipaan/non perpipaan Perdesaan	Pembangunan sarana dan prasarana air bersih perdesaan	Kec. Dongko, Gandusari, Kampak, Munjungan, Watulimo, Panggul	Jumlah jaringan air bersih/air minum yang dibangun	13 Paket	Persentase jaringan air bersih/air minum yang terbangun	100%	2.600.000.000	APBD Kab.	13 Paket	2.600.000.000	Dinas Pekerjaan Umum Perumahan, Permukiman Dan Kebersihan
1.1.03.1.0 4.01.10.04	Pekerjaan Umum Dan Penataan Ruang	Program Pengembangan dan Pengelolaan Jaringan Perpipaan/non perpipaan Perdesaan	Fasilitasi Pembinaan BPSPAM dan HIPPAM	Kab. Trenggalek (tersebar di Kecamatan)	Jumlah kelompok yang menjadi sasaran Pembinaan BPSPAM dan HIPPAM	40 kelompok	Cakupan kelompok yang mendapatkan Pembinaan BPSPAM dan HIPPAM	100%	100.000.000	APBD Kab.	40 kelompok	100.000.000	Dinas Pekerjaan Umum Perumahan, Permukiman Dan Kebersihan
1.1.03.1.0 4.01.11.01	Pekerjaan Umum Dan Penataan Ruang	Program Pengembangan dan Pengelolaan Sanitasi	Penyediaan Sarana Air Bersih dan Sanitasi Dasar	Kec. Karang, Tugu, Bendungan, Durenan, Gandusari, Kampak, Pule, Suruh, Trenggalek, Watulimo	Jumlah paket yang dibangun	23 Paket	Prosentase kesehatan masyarakat	100%	4.350.000.000	APBD Kab.	23 Paket	4.350.000.000	Dinas Pekerjaan Umum Perumahan, Permukiman Dan Kebersihan
1.1.03.1.0 4.01.11.02	Pekerjaan Umum Dan Penataan Ruang	Program Pengembangan dan Pengelolaan Sanitasi	Fasilitasi Program PAMSIMAS	Kec. Trenggalek	Jumlah jiwa yang menjadi sasaran fasilitasi Program PAMSIMAS	10.000 Jiwa	Cakupan masyarakat/jiwa yang menjadi sasaran fasilitasi Program PAMSIMAS	100%	200.000.000	APBD Kab.	10.000 Jiwa	200.000.000	Dinas Pekerjaan Umum Perumahan, Permukiman Dan Kebersihan
1.1.03.1.0 4.01.11.03	Pekerjaan Umum Dan Penataan Ruang	Program Pengembangan dan Pengelolaan Sanitasi	Fasilitasi Program Sanitasi Masyarakat (SANIMAS)	Kec. Trenggalek	Jumlah jiwa yang menjadi sasaran fasilitasi Program Sanitasi Masyarakat (SANIMAS)	1.500 Jiwa	Cakupan masyarakat/jiwa yang menjadi sasaran fasilitasi Program Sanitasi Masyarakat (SANIMAS)	100%	200.000.000	APBD Kab.	1.500 Jiwa	200.000.000	Dinas Pekerjaan Umum Perumahan, Permukiman Dan Kebersihan
1.1.03.1.0 3.01.01.01	Pekerjaan Umum Dan Penataan Ruang	Program Pelayanan Administrasi Perkantoran	Penyediaan Jasa Kantor dan Peningkatan Pelayanan Administrasi Perkantoran	Kab. Trenggalek	terlaksananya penyediaan jasa/kebutuhan kantor dan pelayanan administrasi perkantoran	100%	terwujudnya kelancaran pelayanan administrasi perkantoran	100%	1.200.909.625	APBD Kab.	100%	1.200.909.625	Dinas Pekerjaan Umum Bina Marga Dan Pengairan

Kode	Urusan	Program	Kegiatan	Lokasi	Indikator Keluaran	Target Keluaran	Indikator Hasil	Target Hasil	Pagu Indikatif Tahun 2017	Sumber Dana	Target 2018	Pagu Indikatif Tahun 2018	Perangkat Daerah
1.1.03.1.0 3.01.02.03	Pekerjaan Umum Dan Penataan Ruang	Program Peningkatan Sarana dan Prasarana Aparatur	Pengadaan Peralatan dan Perlengkapan Kantor	Kab. Trenggalek	terlaksananya sarana dan prasarana kantor yang memadai	100%	penyelesaian tugas-tugas kantor secara tepat waktu	100%	150.000.000	APBD Kab.	100%	150.000.000	Dinas Pekerjaan Umum Bina Marga Dan Pengairan
1.1.03.1.0 3.01.02.04	Pekerjaan Umum Dan Penataan Ruang	Program Peningkatan Sarana dan Prasarana Aparatur	Pemeliharaan Rutin/Berkala Sarana dan Prasarana Kantor	Kab. Trenggalek	terlaksananya pemeliharaan sarana dan prasarana kantor yang memadai	100%	penyelesaian tugas-tugas kantor secara tepat waktu	100%	158.000.000	APBD Kab.	100%	158.000.000	Dinas Pekerjaan Umum Bina Marga Dan Pengairan
1.1.03.1.0 3.01.03.01	Pekerjaan Umum Dan Penataan Ruang	Program Peningkatan Pengembangan Sistem Pelaporan Capaian Kinerja dan Keuangan	Pengelolaan Keuangan dan Barang Perangkat Daerah	Kab. Trenggalek	terlaksananya pengelolaan keuangan dan barang SKPD	100%	kelancaran administrasi Pengelolaan Keuangan dan Barang SKPD	100%	80.000.000	APBD Kab.	100%	80.000.000	Dinas Pekerjaan Umum Bina Marga Dan Pengairan
1.1.03.1.0 3.01.03.03	Pekerjaan Umum Dan Penataan Ruang	Program Peningkatan Pengembangan Sistem Pelaporan Capaian Kinerja dan Keuangan	Penyusunan Dokumen Perencanaan, Pelaporan Perangkat Daerah dan Reformasi Birokrasi	Kab. Trenggalek	terlaksananya Dokumen Perencanaan dan Pelaporan SKPD	100%	kelancaran administrasi Dokumen Perencanaan dan Pelaporan SKPD	100%	75.000.000	APBD Kab.	100%	75.000.000	Dinas Pekerjaan Umum Bina Marga Dan Pengairan
1.1.03.1.0 3.01.04.03	Pekerjaan Umum Dan Penataan Ruang	Program Peningkatan Kapasitas Sumber Daya Aparatur	Operasional Laboratorium Kebinarmargaan	Kab. Trenggalek	terlaksananya Operasional Tenaga Laboratorium	100%	kelancaran administrasi Operasional Tenaga Laboratorium	100%	190.000.000	APBD Kab.	100%	190.000.000	Dinas Pekerjaan Umum Bina Marga Dan Pengairan
1.1.03.1.0 3.01.01.04	Pekerjaan Umum Dan Penataan Ruang	Program Pembangunan dan Peningkatan Jalan dan Jembatan	Pembangunan dan Peningkatan Jalan	Kec. Bendungan; Dongko; Panggul; Karang; Trenggalek, Watulimo	Jumlah Paket/lokasi pembangunan/ peningkatan jalan	7 paket	meningkatnya kondisi jalan dalam kondisi baik	100%	8.900.000.000	APBD Kab.	7 paket	8.900.000.000	Dinas Pekerjaan Umum Bina Marga Dan Pengairan
1.1.03.1.0 3.01.01.02	Pekerjaan Umum Dan Penataan Ruang	Program Pembangunan dan Peningkatan Jalan dan Jembatan	Pembangunan dan Peningkatan Jembatan	Kec. Bendungan, Durenan, Gandusari, Karang, Munjungan, Panggul, Pogalan Pule, Suruh, Trenggalek, Tugu	Jumlah paket/ lokasi pembangunan/ peningkatan jembatan	28 paket/ lokasi	Meningkatnya kondisi jembatan dalam kondisi baik	100%	23.710.000.000	APBD Kab.	28 paket/ lokasi	23.710.000.000	Dinas Pekerjaan Umum Bina Marga Dan Pengairan
1.1.03.1.0 3.01.01.03	Pekerjaan Umum Dan Penataan Ruang	Program Pembangunan dan Peningkatan Jalan dan Jembatan	Pembangunan Tembok Penahan Jalan (TPJ)	Kec. Dongko, Karang, Panggul, Pogalan, Pule, Tugu, Watulimo	Jumlah paket/lokasi TPJ yang dibangun	20 paket	Meningkatnya kondisi TPJ dalam kondisi baik	100%	4.670.000.000	APBD Kab.	20 paket	4.670.000.000	Dinas Pekerjaan Umum Bina Marga Dan Pengairan

Kode	Urusan	Program	Kegiatan	Lokasi	Indikator Keluaran	Target Keluaran	Indikator Hasil	Target Hasil	Pagu Indikatif Tahun 2017	Sumber Dana	Target 2018	Pagu Indikatif Tahun 2018	Perangkat Daerah
1.1.03.1.0 3.01.01.05	Pekerjaan Umum Dan Penataan Ruang	Program Pembangunan dan Peningkatan Jalan dan Jembatan	Fasilitasi Pembangunan Jalur Lintas Selatan (JLS)	Kab. Trenggalek	Jumlah fasilitasi pembangunan jalan kawasan strategis	2 fasilitasi/ kawasan	Cakupan fasilitasi pembangunan jalan kawasan strategis yang dilaksanakan	100%	50.000.000	APBD Kab.	2 fasilitasi/ kawasan	50.000.000	Dinas Pekerjaan Umum Bina Marga Dan Pengairan
1.1.03.1.0 3.01.01.06	Pekerjaan Umum Dan Penataan Ruang	Program Pembangunan dan Peningkatan Jalan dan Jembatan	Pembangunan dan Peningkatan Jalan Desa	Tersebar di 14 Kecamatan	Jumlah Paket/lokasi pembangunan/ peningkatan jalan desa	35 paket	Meningkatnya kondisi jalan Desa dalam kondisi baik	100%	32.075.000.000	APBD Kab.	35 paket	32.175.000.000	Dinas Pekerjaan Umum Bina Marga Dan Pengairan
1.1.03.1.0 3.01.03.02	Pekerjaan Umum Dan Penataan Ruang	Program Rehabilitasi/Pemeliharaan Jalan Dan Jembatan	Rehabilitasi/Pemeliharaan Jembatan Rutin	Tersebar di 14 Kecamatan	Jumlah pelaksanaan paket/lokasi Rehabilitasi/Pemeliharaan Jembatan	14 paket/ lokasi	Meningkatnya kondisi jembatan dalam kondisi baik	100	875.000.000	APBD Kab.	14 paket/ lokasi	875.000.000	Dinas Pekerjaan Umum Bina Marga Dan Pengairan
1.1.03.1.0 3.01.03.03	Pekerjaan Umum Dan Penataan Ruang	Program Rehabilitasi/Pemeliharaan Jalan Dan Jembatan	Rehabilitasi/Pemeliharaan Jalan Rutin	Tersebar di 14 Kecamatan	Jumlah pelaksanaan paket/lokasi Rehabilitasi/Pemeliharaan Jalan Rutin	14 paket	Meningkatnya kondisi jalan kabupaten	100%	7.250.000.000	APBD Kab.	14 paket	7.250.000.000	Dinas Pekerjaan Umum Bina Marga Dan Pengairan
1.1.03.1.0 3.01.03.04	Pekerjaan Umum Dan Penataan Ruang	Program Rehabilitasi/Pemeliharaan Jalan Dan Jembatan	Pekarya Harian Pemeliharaan Jalan Rutin dan Pengairan	Kabupaten Trenggalek	Jumlah lokasi harian Pemeliharaan Jalan Rutin dan Pengairan	14 kecamatan	Kelancaran arus transportasi/ lalu lintas	100%	600.000.000	APBD Kab.	14 kecamatan	600.000.000	Dinas Pekerjaan Umum Bina Marga Dan Pengairan
1.1.03.1.0 3.01.03.05	Pekerjaan Umum Dan Penataan Ruang	Program Rehabilitasi/Pemeliharaan Jalan Dan Jembatan	Rehabilitasi/Pemeliharaan Jalan Berkala (DAU)	Kec. Bendungan, Dongko, Durenan, Kampak, Munjungan, Panggul, Pogalan, Pule, Suruh, Tugu, Watulimo	Jumlah pelaksanaan paket/ lokasi Rehabilitasi/ Pemeliharaan jalan berkala	19 paket/ lokasi	Meningkatnya kondisi jalan kabupaten	100%	26.125.000.000	APBD Kab.	19 paket/ lokasi	26.125.000.000	Dinas Pekerjaan Umum Bina Marga Dan Pengairan
1.1.03.1.0 3.01.03.06	Pekerjaan Umum Dan Penataan Ruang	Program Rehabilitasi/Pemeliharaan Jalan Dan Jembatan	Rehabilitasi/Pemeliharaan Jalan Berkala (Pajak rokok)	Kec. Trenggalek	Pemeliharaan Berkala Jalan menuju SMAN 2 Trenggalek	100%	Meningkatnya kondisi jalan dalam kondisi baik	100%	2.450.000.000	Pajak Rokok	100%	2.450.000.000	Dinas Pekerjaan Umum Bina Marga Dan Pengairan
1.1.03.1.0 3.01.04.01	Pekerjaan Umum Dan Penataan Ruang	Program Pembangunan Saluran Drainase/Gorong-gorong	Pembangunan Saluran Drainase/Gorong-gorong (DBHCHT)	Kec. Pogalan, Tugu, Karanganyar, Bendungan	Jumlah pelaksanaan paket/ lokasi Rehabilitasi/ Pemeliharaan jalan berkala	4 paket/ lokasi	Mencegah /mengurangi banjir	100%	1.000.000.000	DBHCHT	4 paket/ lokasi	1.000.000.000	Dinas Pekerjaan Umum Bina Marga Dan Pengairan

Kode	Urusan	Program	Kegiatan	Lokasi	Indikator Keluaran	Target Keluaran	Indikator Hasil	Target Hasil	Pagu Indikatif Tahun 2017	Sumber Dana	Target 2018	Pagu Indikatif Tahun 2018	Perangkat Daerah
1.1.03.1.0 3.01.05.01	Pekerjaan Umum Dan Penataan Ruang	Program Pengembangan Pengelolaan dan Konservasi Sungai, Danau dan Sumber Daya Air lainnya	Pengadaan Bronjong dan Karung Plastik	Kabupaten Trenggalek	Pengadaan Bronjong dan Karung Plastik di Kab. Trenggalek	1 paket	Bronjong dan Karung Plastik datang tepat waktu sesuai spesifikasi	100%	700.000.000	APBD Kab.	1 paket	700.000.000	Dinas Pekerjaan Umum Bina Marga Dan Pengairan
1.1.03.1.0 3.01.05.02	Pekerjaan Umum Dan Penataan Ruang	Program Pengembangan Pengelolaan dan Konservasi Sungai, Danau dan Sumber Daya Air lainnya	Pembangunan Talud/Bronjong Sungai/Kali	Kec. Gandusari, Kampak, Karang, Tugu, Watulimo, Munjungan, Pogalan, Pule, Panggul	Jumlah pelaksanaan paket/ lokasi Pembangunan Talud/Bronjong Sungai/Kali	14 paket/ lokasi	Prosentase Talud/Bronjong dalam kondisi baik	100%	10.300.000.000	APBD Kab.	14 paket/ lokasi	10.300.000.000	Dinas Pekerjaan Umum Bina Marga Dan Pengairan
1.1.03.1.0 3.01.05.03	Pekerjaan Umum Dan Penataan Ruang	Program Pengembangan Pengelolaan dan Konservasi Sungai, Danau dan Sumber Daya Air lainnya	Rehabilitasi/Pemeliharaan Talud/Bronjong Sungai/Kali	Kec. Watulimo; Suruh; Trenggalek; Pogalan	Jumlah pelaksanaan paket/ lokasi Rehabilitasi/Pemeliharaan Talud/Bronjong Sungai/Kali	4 paket/ lokasi	Meningkatnya kondisi talud sungai	100%	1.100.000.000	APBD Kab.	4 paket/ lokasi	1.100.000.000	Dinas Pekerjaan Umum Bina Marga Dan Pengairan
1.1.03.1.0 3.01.05.04	Pekerjaan Umum Dan Penataan Ruang	Program Pengembangan Pengelolaan dan Konservasi Sungai, Danau dan Sumber Daya Air lainnya	Pelaksanaan Normalisasi Kali/Sungai	Kec. Durenan, Kampak, Gandusari, Munjungan	Jumlah paket/lokasi Pelaksanaan Normalisasi Kali/Sungai	4 paket/ lokasi	Meningkatnya kelancaran aliran sungai	100%	4.900.000.000	APBD Kab.	4 paket/ lokasi	4.900.000.000	Dinas Pekerjaan Umum Bina Marga Dan Pengairan
1.1.03.1.0 3.01.05.05	Pekerjaan Umum Dan Penataan Ruang	Program Pengembangan Pengelolaan dan Konservasi Sungai, Danau dan Sumber Daya Air lainnya	Sosialisasi dan Fasilitasi Kegiatan Bidang Saprasi Sumber Daya Air (SDA)	Kab. Trenggalek	Jumlah paket Sosialisasi dan Fasilitasi Kegiatan Bidang Saprasi Sumber Daya Air (SDA)	1 paket	Cakupan pelaksanaan Sosialisasi dan Fasilitasi Kegiatan Bidang Saprasi Sumber Daya Air (SDA)	100%	75.000.000	APBD Kab.	1 paket	75.000.000	Dinas Pekerjaan Umum Bina Marga Dan Pengairan
1.1.03.1.0 3.01.05.06	Pekerjaan Umum Dan Penataan Ruang	Program Pengembangan Pengelolaan dan Konservasi Sungai, Danau dan Sumber Daya Air lainnya	Penyusunan Studi Perencanaan Sumber Daya Air (SDA)	Kec. Tugu	Jumlah Studi Perencanaan Sumber Daya Air (SDA) yang disusun	1 dokumen SID	sebagai arahan/ pedoman dalam pembangunan/ pengembangan SDA	100%	200.000.000	APBD Kab.	1 dokumen SID	200.000.000	Dinas Pekerjaan Umum Bina Marga Dan Pengairan
1.1.03.1.0 3.01.05.07	Pekerjaan Umum Dan Penataan Ruang	Program Pengembangan Pengelolaan dan Konservasi Sungai, Danau dan Sumber Daya Air lainnya	Fasilitasi Pembangunan Bendungan dan Bangunan Air Lainnya	Kab. Trenggalek	Jumlah fasilitasi pembangunan Bendungan dan Bangunan Air Lainnya	1 paket fasilitasi	Cakupan fasilitasi pembangunan Bendungan dan Bangunan Air Lainnya	100%	100.000.000	APBD Kab.	1 paket fasilitasi	100.000.000	Dinas Pekerjaan Umum Bina Marga Dan Pengairan

Kode	Urusan	Program	Kegiatan	Lokasi	Indikator Keluaran	Target Keluaran	Indikator Hasil	Target Hasil	Pagu Indikatif Tahun 2017	Sumber Dana	Target 2018	Pagu Indikatif Tahun 2018	Perangkat Daerah
1.1.03.1.0 3.01.07.02	Pekerjaan Umum Dan Penataan Ruang	Program Peningkatan Sarana dan Prasarana Kebinamargaan	Rehabilitasi/Pemeliharaan Alat-alat Berat	Kec. Trenggalek	Terlaksananya Rehabilitasi/Pemeliharaan Alat-Alat Berat	1 paket	Alat-alat Berat dalam kondisi baik	100%	300.000.000	APBD Kab.	1 paket	300.000.000	Dinas Pekerjaan Umum Bina Marga Dan Pengairan
1.1.03.1.0 3.01.07.04	Pekerjaan Umum Dan Penataan Ruang	Program Peningkatan Sarana dan Prasarana Kebinamargaan	Pengadaan Alat Laboratorium Kebinamargaan	Kec. Trenggalek	Jumlah Pengadaan Alat Laboratorium Kebinamargaan	1 paket	Meningkatnya kapasitas Alat Laboratorium Kebinamargaan	100%	190.000.000	APBD Kab.	1 paket	190.000.000	Dinas Pekerjaan Umum Bina Marga Dan Pengairan
1.1.03.1.0 3.01.08.01	Pekerjaan Umum Dan Penataan Ruang	Program Pembangunan Sistem Informasi/Database	Pemetaan Jaringan Irigasi Pada Daerah Irigasi	Tersebar di Kab, Trenggalek	Jumlah dokumen laporan hasil Pemetaan Jaringan Irigasi Pada Daerah Irigasi	1 dokumen	Ketersediaan data dan informasi peta jaringan irigasi	100%	200.000.000	APBD Kab.	1 dokumen	200.000.000	Dinas Pekerjaan Umum Bina Marga Dan Pengairan
1.1.03.1.0 3.01.08.02	Pekerjaan Umum Dan Penataan Ruang	Program Pembangunan Sistem Informasi/Database	Penyusunan Sistem Informasi Jalan dan Jembatan	Kab. Trenggalek	Jumlah dokumen dan aplikasi Sistem Informasi Jalan dan Jembatan yang disusun	1 adokumen dan 1 aplikasi	Sebagai arahan/pedoman dalam perencanaan pembangunan/peningkatan/rehabilitasi jalan dan jembatan	100%	100.000.000	APBD Kab.	-	0	Dinas Pekerjaan Umum Bina Marga Dan Pengairan
1.1.03.1.0 3.01.08.03	Pekerjaan Umum Dan Penataan Ruang	Program Pembangunan Sistem Informasi/Database	Penyusunan Sistem Informasi Irigasi dan Sumber Daya Air	Kab. Trenggalek	Jumlah dokumen dan aplikasi Sistem Informasi Irigasi dan Sumber Daya Air yang disusun	1 adokumen dan 1 aplikasi	Sebagai arahan/pedoman dalam perencanaan pembangunan/peningkatan/rehabilitasi Irigasi dan Sumber Daya Air	100%	100.000.000	APBD Kab.	-	0	Dinas Pekerjaan Umum Bina Marga Dan Pengairan
1.1.03.1.0 3.01.09.03	Pekerjaan Umum Dan Penataan Ruang	Program Pengembangan dan Pengelolaan Jaringan Irigasi, Rawa dan Jaringan Pengairan lainnya	Rehabilitasi/Pemeliharaan Rumah Pintu dan Pintu Air	tersebar di Kab. Trenggalek	Jumlah pelaksanaan Rehabilitasi/Pemeliharaan Rumah Pintu dan Pintu Air	1 paket	Meningkatnya fungsi dan manfaat Jaringan Irigasi Secara Optimal	100%	250.000.000	APBD Kab.	1 paket	250.000.000	Dinas Pekerjaan Umum Bina Marga Dan Pengairan
1.1.03.1.0 3.01.09.04	Pekerjaan Umum Dan Penataan Ruang	Program Pengembangan dan Pengelolaan Jaringan Irigasi, Rawa dan Jaringan Pengairan lainnya	Rehabilitasi/Pemeliharaan Jaringan Irigasi	Kec. Durenan, Gandusari, Kampak, Karangan, Munjungan, Pogalan, Suruh, Trenggalek, Tugu, Watulimo	Jumlah paket/ lokasi Rehabilitasi/Pemeliharaan Jaringan Irigasi	22 paket/lokasi	Meningkatnya kondisi saluran irigasi yang baik	100%	6.982.000.000	APBD Kab.	22 paket/lokasi	6.982.000.000	Dinas Pekerjaan Umum Bina Marga Dan Pengairan

Kode	Urusan	Program	Kegiatan	Lokasi	Indikator Keluaran	Target Keluaran	Indikator Hasil	Target Hasil	Pagu Indikatif Tahun 2017	Sumber Dana	Target 2018	Pagu Indikatif Tahun 2018	Perangkat Daerah
1.1.03.1.0 3.01.09.05	Pekerjaan Umum Dan Penataan Ruang	Program Pengembangan dan Pengelolaan Jaringan Irigasi, Rawa dan Jaringan Pengairan lainnya	Peningkatan Jaringan Irigasi	Kec. Dongko, Durenan, Gandusari, Munjungan, Panggul, Pogalan, Pule, Trenggalek, Tugu	Jumlah paket/ lokasi Peningkatan Jaringan Irigasi	27 paket/ lokasi	Meningkatnya Saluran Irigasi yang Memenuhi Standar	100%	7.268.000.000	APBD Kab.	27 paket/ lokasi	7.368.000.000	Dinas Pekerjaan Umum Bina Marga Dan Pengairan
1.1.03.1.0 3.01.09.06	Pekerjaan Umum Dan Penataan Ruang	Program Pengembangan dan Pengelolaan Jaringan Irigasi, Rawa dan Jaringan Pengairan lainnya	Pemeliharaan Rutin dan Normalisasi Jaringan Irigasi	Kec. Durenan; Watulimo; Kampak	Pemeliharaan Rutin dan Normalisasi Daerah Irigasi Wilayah Pengamat Pengairan	1 paket	Cakupan kondisi Saluran Irigasi yang Baik	100%	400.000.000	APBD Kab.	1 paket	400.000.000	Dinas Pekerjaan Umum Bina Marga Dan Pengairan
1.1.03.1.0 3.01.09.07	Pekerjaan Umum Dan Penataan Ruang	Program Pengembangan dan Pengelolaan Jaringan Irigasi, Rawa dan Jaringan Pengairan lainnya	Pendataan dan Pengelolaan Aset Irigasi	Tersebar di Kab. Trenggalek	Jumlah wilayah pengamat pelaksanaan Pendataan dan Pengelolaan Aset Irigasi	4 wilayah pengamat	Ketersediaan data dan informasi peta jaringan irigasi	100%	200.000.000	APBD Kab.	4 wilayah pengamat	200.000.000	Dinas Pekerjaan Umum Bina Marga Dan Pengairan
1.1.03.1.0 3.01.09.08	Pekerjaan Umum Dan Penataan Ruang	Program Pengembangan dan Pengelolaan Jaringan Irigasi, Rawa dan Jaringan Pengairan lainnya	Operasional dan Koordinasi Komisi Irgasi	Kab. Trenggalek	Ketersediaann dukungan Operasional dan Koordinasi Komisi Irgasi	1 paket	Cakupan keterpenuhannya hasil pengembangan jaringan irigasi	100%	75.000.000	APBD Kab.	1 paket	75.000.000	Dinas Pekerjaan Umum Bina Marga Dan Pengairan
1.1.03.1.0 3.01.09.12	Pekerjaan Umum Dan Penataan Ruang	Program Pengembangan dan Pengelolaan Jaringan Irigasi, Rawa dan Jaringan Pengairan lainnya	Pelaksanaan Operasi Jaringan Irigasi	Kab. Trenggalek	Jumlah paket Pelaksanaan Operasi Jaringan Irigasi	1 paket	Cakupan Pelaksanaan Operasi Jaringan Irigasi	100%	150.000.000	APBD Kab.	1 paket	150.000.000	Dinas Pekerjaan Umum Bina Marga Dan Pengairan
1.1.03.1.0 3.01.09.13	Pekerjaan Umum Dan Penataan Ruang	Program Pengembangan dan Pengelolaan Jaringan Irigasi, Rawa dan Jaringan Pengairan lainnya	Pemeliharaan Kantor Pengamat dan Pengadaan Peralatan Kerja Tenaga Lapangan Pengairan	Kab. Trenggalek	Pemeliharaan gedung kantor pengamat yang dilaksanakan	1 paket	Gedung kantor pengamat dalam kondisi baik	100%	100.000.000	APBD Kab.	1 paket	100.000.000	Dinas Pekerjaan Umum Bina Marga Dan Pengairan

Kode	Urusan	Program	Kegiatan	Lokasi	Indikator Keluaran	Target Keluaran	Indikator Hasil	Target Hasil	Pagu Indikatif Tahun 2017	Sumber Dana	Target 2018	Pagu Indikatif Tahun 2018	Perangkat Daerah
1.1.03.1.0 4.01.11.06	Pekerjaan Umum Dan Penataan Ruang	Program Pengembangan dan Pengelolaan Sanitasi	Penyediaan Sarana Air Bersih dan Sanitasi Dasar (DBHCHT)	Ds.Sidomulyo Kec.Pule; SDN 6 Pule Kec.Pule; Ds.Joho Kec.Pule; Ds.Petung Kec.Dongko; Ds.Watuagung Kec.Dongko; Ds.Ngerdani Kec.Dongko; Ds.Depok Kec.Panggul; Ds.Besuki Kec.Panggul; Ds.Gayam Kec.Panggul; Ds.Besuki Kec.Munjungan	Jumlah Paket Yang dibangun	1800 Jiwa	Prosentase Kesehatan Masyarakat	100%	2.000.000.000	DBHCHT	1800 Jiwa	2.000.000.000	Dinas Pekerjaan Umum Perumahan, Permukiman Dan Kebersihan
1.1.03.1.0 4.01.11.08	Pekerjaan Umum Dan Penataan Ruang	Program Pengembangan dan Pengelolaan Sanitasi	Pembangunan Drainase Lingkungan	Tersebar di Kec. Trenggalek; Kec. Karangan; Kec. Pule; Kec. Durenan; Kec. Kampak; Kec. Bendungan; Kec. Dongko; Kec. Panggul; Kec. Munjungan; Kec. Tugu; Kec. Suruh; Kec. Pogalan; Kec. Gandusari, Kec. Watulimo	Jumlah Paket Yang dilaksanakan	45 Paket	Prosentase Drainase dalam kondisi baik	100%	6.950.000.000	APBD Kab.	45 Paket	6.950.000.000	Dinas Pekerjaan Umum Perumahan, Permukiman Dan Kebersihan
1.1.03.1.0 4.01.12.01	Pekerjaan Umum Dan Penataan Ruang	Program Pengembangan dan Pengelolaan Persampahan	Penyediaan Prasarana dan sarana Pengelolaan Persampahan	Dinas PU Perkimsih	Jumlah paket penyediaan prasarana dan Sarana Pengelolaan persampahan (Armroll Truck, Dump Truck, Gerobak Sampah, Tong Sampah Karet, Tong Sampah Berkaki, Kontainer)	6 paket (1 unit, 1 unit, 35 unit, 500 unit, 100 unit, 4 unit)	Tingkat Ketepatan waktu pengiriman sarana persampahan sesuai standar	100%	1.500.000.000	APBD Kab.	6 paket (1 unit, 1 unit, 35 unit, 500 unit, 100 unit, 4 unit)	1.500.000.000	Dinas Pekerjaan Umum Perumahan, Permukiman Dan Kebersihan
1.1.03.1.0 4.01.12.02	Pekerjaan Umum Dan Penataan Ruang	Program Pengembangan dan Pengelolaan Persampahan	Pemeliharaan/Operasional Prasarana dan Sarana Persampahan	Dinas PU.Perkimsih	Jumlah paket/jenis pemeliharaan dan operasional sarpras persampahan	8 paket/jenis	Cakupan pemeliharaan dan operasional sarpras persampahan	100%	1.700.000.000	APBD Kab.	8 paket/jenis	1.700.000.000	Dinas Pekerjaan Umum Perumahan, Permukiman Dan Kebersihan

Kode	Urusan	Program	Kegiatan	Lokasi	Indikator Keluaran	Target Keluaran	Indikator Hasil	Target Hasil	Pagu Indikatif Tahun 2017	Sumber Dana	Target 2018	Pagu Indikatif Tahun 2018	Perangkat Daerah
1.1.03.1.0 4.01.12.03	Pekerjaan Umum Dan Penataan Ruang	Program Pengembangan dan Pengelolaan Persampahan	Pengembangan Teknologi Pengolahan Persampahan	Dinas Pu Perkimsih	Jumlah kegiatan teknologi pengolahan persampahan yang dikembangkan	7 paket	tingkat kesadaran/Peran serta masyarakat dalam pengolahan persampahan	100%	500.000.000	APBD Kab.	7 paket	500.000.000	Dinas Pekerjaan Umum Perumahan, Permukiman Dan Kebersihan
1.1.03.1.0 4.01.12.04	Pekerjaan Umum Dan Penataan Ruang	Program Pengembangan dan Pengelolaan Persampahan	Peningkatan Pengembangan Kinerja Pengelolaan Persampahan	Dinas Pu Perkimsih	Jumlah paket/jenis operasional petugas pengelola persampahan	7 paket	meningkatnya Kinerja petugas pengelola persampahan	100%	2.500.000.000	APBD Kab.	7 paket	2.500.000.000	Dinas Pekerjaan Umum Perumahan, Permukiman Dan Kebersihan
1.1.03.1.0 4.01.12.05	Pekerjaan Umum Dan Penataan Ruang	Program Pengembangan dan Pengelolaan Persampahan	Pembangunan TPS / Sarana dan Prasarana TPS	Kec. Watulimo, Kec. Trenggalek	Jumlah Paket Sarana Prasarana TPS yang dilaksanakan/dibangun	4 unit/lokasi	Prosentase sarana prasarana pengelolaan persampahan sesuai standar	100%	750.000.000	APBD Kab.	4 unit/lokasi	750.000.000	Dinas Pekerjaan Umum Perumahan, Permukiman Dan Kebersihan
1.1.03.1.0 4.01.12.06	Pekerjaan Umum Dan Penataan Ruang	Program Pengembangan dan Pengelolaan Persampahan	Pembangunan/Penyediaan Sarana dan Prasarana TPA	TPA Srabah; TPA Bengkorok	Jumlah Paket Sarana dan Prasarana TPA yang dilaksanakan	5 Paket	Persentase Sarana Prasarana Tempat Pembuangan Akhir (TPA) Modern sesuai standar	100%	1.400.000.000	APBD Kab.	5 Paket	1.400.000.000	Dinas Pekerjaan Umum Perumahan, Permukiman Dan Kebersihan
1.1.03.1.0 4.01.12.07	Pekerjaan Umum Dan Penataan Ruang	Program Pengembangan dan Pengelolaan Persampahan	Pendampingan Pembangunan TPS 3R (Reuse, Reduce, Recycle)	Dinas Pu Perkimsih	Jumlah paket Pendampingan Pembangunan TPS 3R (Reuse, Reduce, Recycle)	2 paket (bimtek/ pelatihan dan study banding)	Prosentase pelaksanaan paket Pendampingan Pembangunan TPS 3R (Reuse, Reduce, Recycle)	100%	250.000.000	APBD Kab.	2 paket (bimtek/ pelatihan dan study banding)	250.000.000	Dinas Pekerjaan Umum Perumahan, Permukiman Dan Kebersihan
1.1.03.1.0 4.01.12.09	Pekerjaan Umum Dan Penataan Ruang	Program Pengembangan dan Pengelolaan Persampahan	Pelaksanaan Kerjasama Kawasan Hutan	TPA Bengkorok, Kec. Watulimo	Jumlah Paket kerjasama penggunaan kawasan hutan perhutani	2 paket (Pengadaan Tanaman Pelindung, Ganti Rugi Tegakan)	persentase Kawasan hutan yang dapat digunakan	100%	250.000.000	APBD Kab.	2 paket (Pengadaan Tanaman Pelindung, Ganti Rugi Tegakan)	250.000.000	Dinas Pekerjaan Umum Perumahan, Permukiman Dan Kebersihan

Kode	Urusan	Program	Kegiatan	Lokasi	Indikator Keluaran	Target Keluaran	Indikator Hasil	Target Hasil	Pagu Indikatif Tahun 2017	Sumber Dana	Target 2018	Pagu Indikatif Tahun 2018	Perangkat Daerah
1.1.03.1.0 4.01.13.01	Pekerjaan Umum Dan Penataan Ruang	Program Pembangunan/Rehabilitasi/Renovasi Gedung Pemerintah dan Sarana Prasarana Gedung Pemerintah	Pembangunan/Renovasi Gedung Negara	Kec. Trenggalek, Kec. Kampak dan Kec. Karanganyar	Jumlah gedung pemerintah yang dibangun	6 Unit (Pemb. Gedung Asrama BKD (Lanjutan), Pemb. Kantor Kec. Kampak, Pembangunan Gedung Pertemuan bersama lingkup Bappeda, Percontohan Rumah Sehat Pertanian Terpadu, Gudang Disnakertransos dan Ruang Pelayanan Kemiskinan)	Prosentase gedung pemerintah dalam kondisi layak yang dibangun	100%	4.550.000.000	APBD Kab.	6 Unit	4.550.000.000	Dinas Pekerjaan Umum Perumahan, Permukiman Dan Kebersihan
1.1.03.1.0 4.01.13.03	Pekerjaan Umum Dan Penataan Ruang	Program Pembangunan/Rehabilitasi/Renovasi Gedung Pemerintah dan Sarana Prasarana Gedung Pemerintah	Pembangunan/Renovasi Pagar dan Paving	Kec. Karanganyar dan Kec. Suruh	Jumlah paket pekerjaan Pembangunan/Renovasi Pagar dan Paving yang dilaksanakan	2 Paket (Pembangunan Pagar Kec. Karanganyar, Pembangunan Pagar Kantor Kec. Suruh)	Prosentase pagar dan paving dalam kondisi baik	100%	1.100.000.000	APBD Kab.	2 Paket (Pembangunan Pagar Kec. Karanganyar, Pembangunan Pagar Kantor Kec. Suruh)	1.100.000.000	Dinas Pekerjaan Umum Perumahan, Permukiman Dan Kebersihan
1.1.03.1.0 4.01.14.01	Pekerjaan Umum Dan Penataan Ruang	Program Perencanaan, Pemanfaatan dan Pengendalian Pemanfaatan Ruang	Penyusunan Rencana Tata Bangunan dan Lingkungan (RTBL)	Kec. Panggul dan Kec. Watulimo	Jumlah dokumen Rencana Tata Bangunan dan Lingkungan (RTBL) yang disusun	2 dokumen (RTBL Panggul dan RTBL Watulimo)	sebagai pedoman perencanaan tata bangunan dan lingkungan	100%	500.000.000	APBD Kab.	2 dokumen (RTBL Panggul dan RTBL Watulimo)	500.000.000	Dinas Pekerjaan Umum Perumahan, Permukiman Dan Kebersihan
1.1.03.1.0 4.01.14.02	Pekerjaan Umum Dan Penataan Ruang	Program Perencanaan, Pemanfaatan dan Pengendalian Pemanfaatan Ruang	Penyusunan Rancangan Peraturan Bupati Terkait Bangunan Gedung dan RTBL	Kec. Durenan	Jumlah Rancangan Peraturan Bupati Terkait Bangunan Gedung dan RTBL yang disusun	1 Rancangan Peraturan Bupati	sebagai pedoman perencanaan tata bangunan dan lingkungan	100%	50.000.000	APBD Kab.	1 Rancangan Peraturan Bupati	50.000.000	Dinas Pekerjaan Umum Perumahan, Permukiman Dan Kebersihan

Kode	Urusan	Program	Kegiatan	Lokasi	Indikator Keluaran	Target Keluaran	Indikator Hasil	Target Hasil	Pagu Indikatif Tahun 2017	Sumber Dana	Target 2018	Pagu Indikatif Tahun 2018	Perangkat Daerah
1.1.03.1.0 4.01.14.03	Pekerjaan Umum Dan Penataan Ruang	Program Perencanaan, Pemanfaatan dan Pengendalian Pemanfaatan Ruang	Survey, Pemetaan dan Pendataan Bangunan Gedung	Kab.Trenggalek	Jumlah dokumen laporan hasil Survey, Pemetaan dan Pendataan Bangunan Gedung yang dilaksanakan	1 Dokumen (Pendataan Bangunan Gedung)	sebagai bahan perencanaan dan pertimbangan dalam pembangunan gedung	100%	250.000.000	APBD Kab.	1 Dokumen (Pendataan Bangunan Gedung)	250.000.000	Dinas Pekerjaan Umum Perumahan, Permukiman Dan Kebersihan
1.1.03.1.0 4.01.14.04	Pekerjaan Umum Dan Penataan Ruang	Program Perencanaan, Pemanfaatan dan Pengendalian Pemanfaatan Ruang	Fasilitasi Pokja Pemanfaatan dan Pengendalian Pemanfaatan Ruang BKPRD	Kec.Trenggalek	Jumlah Rekomendasi Pokja yang difasilitasi	24 rekomendasi	Tingkat ketepatan waktu rekomedassi Pokja Pemanfaatan Ruang	100%	100.000.000	APBD Kab.	24 rekomendasi	100.000.000	Dinas Pekerjaan Umum Perumahan, Permukiman Dan Kebersihan
1.1.03.1.0 4.01.14.05	Pekerjaan Umum Dan Penataan Ruang	Program Perencanaan, Pemanfaatan dan Pengendalian Pemanfaatan Ruang	Monitoring dan Pemantauan IMB	Kab.Trenggalek	Jumlah Monitoring dan Pemantauan IMB	170 Bangunan	Prosentase jumlah gedung yang di data	100%	50.000.000	APBD Kab.	170 Bangunan	50.000.000	Dinas Pekerjaan Umum Perumahan, Permukiman Dan Kebersihan
1.1.03.1.0 4.01.14.06	Pekerjaan Umum Dan Penataan Ruang	Program Perencanaan, Pemanfaatan dan Pengendalian Pemanfaatan Ruang	Penyusunan Rencana Detail Tata Ruang (RDTR)	Kec. Panggul	Jumlah dokumen RDTR yang disusun	1 dokumen (RDTR BWP Panggul)	Sebagai arahan/ pedoman perencanaan teknis tata ruang	100%	300.000.000	APBD Kab.	1 dokumen RDTR	300.000.000	Dinas Pekerjaan Umum Perumahan, Permukiman Dan Kebersihan
1.1.03.1.0 4.01.14.08	Pekerjaan Umum Dan Penataan Ruang	Program Perencanaan, Pemanfaatan dan Pengendalian Pemanfaatan Ruang	Penyusunan Rancangan Perda/Perbup IMB	Kab.Trenggalek	Jumlah dokumen Rancangan Perda/Perbup IMB yang disusun	1 dokumen	Sebagai arahan/ pedoman dalam pelaksanaan IMB	100%	150.000.000	APBD Kab.	1 dokumen	150.000.000	Dinas Pekerjaan Umum Perumahan, Permukiman Dan Kebersihan
1.1.03.1.0 4.01.15.01	Pekerjaan Umum Dan Penataan Ruang	Program Pengembangan Kawasan Ruang Terbuka Hijau Publik	Pembangunan Ruang Terbuka Hijau (RTH) Publik	Kec. Gandusari	Jumlah RTH yang dibangun	1 RTH (9300 M ²)	Ccakupan RTH yang dibangun	100%	200.000.000	APBD Kab.	1 RTH (9300 M ²)	200.000.000	Dinas Pekerjaan Umum Perumahan, Permukiman Dan Kebersihan
1.1.03.1.0 4.01.15.02	Pekerjaan Umum Dan Penataan Ruang	Program Pengembangan Kawasan Ruang Terbuka Hijau Publik	Pengelolaan/Pemeliharaan Ruang Terbuka Hijau (RTH) Publik	Kec. Trenggalek (Trenggalek Green Park)	Jumlah lokasi dan luasan Pengelolaan/Pemeliharaan Ruang Terbuka Hijau (RTH) Publik yang dilaksanakan	1 lokasi (Trenggalek Green Park); 0,5 Ha	Cakupan Pengelolaan/Pemeliharaan Ruang Terbuka Hijau (RTH) Publik yang dilaksanakan	100%	500.000.000	APBD Kab.	1 lokasi (Trenggalek Green Park); 0,5 Ha	500.000.000	Dinas Pekerjaan Umum Perumahan, Permukiman Dan Kebersihan

Kode	Urusan	Program	Kegiatan	Lokasi	Indikator Keluaran	Target Keluaran	Indikator Hasil	Target Hasil	Pagu Indikatif Tahun 2017	Sumber Dana	Target 2018	Pagu Indikatif Tahun 2018	Perangkat Daerah
1.1.03.1.0 4.01.15.03	Pekerjaan Umum Dan Penataan Ruang	Program Pengembangan Kawasan Ruang Terbuka Hijau Publik	Pembangunan/Renovasi Trotoar	Kec. Panggul, Trenggalek, Watulimo	Jumlah paket Pembangunan/Renovasi Trotoar yang dibangun (Pemb. Trotoar Ds.Wonocoyo dan Ds.panggul Kec.Panggul; Renovasi Trotoar Jl.A.Yani (Lanjutan); Pembangunan Trotoar Kec.Watulimo; Jl. Kanjeng Jimat Trenggalek)	4 Paket/lokasi	prosentase kenyamanan pengguna trotoar	100%	4.352.000.000	APBD Kab.	4 Paket/lokasi	4.352.000.000	Dinas Pekerjaan Umum Perumahan, Permukiman Dan Kebersihan
1.1.03.1.0 6.01.16.01	Pekerjaan Umum Dan Penataan Ruang	Program Perencanaan Umum Tata Ruang	Peninjauan Kembali RTRW Kabupaten Trenggalek	Kab. Trenggalek	Jumlah Dokumen Review RTRW dan KLHS RTRW Kabupaten Trenggalek yang disusun	2 dokumen	Sebagai bahan arahan perencanaan umum tata ruang	100%	500.000.000	APBD Kab.	2 dokumen	500.000.000	Badan Perencanaan Pembangunan Daerah
1.1.03.1.0 6.01.16.02	Pekerjaan Umum Dan Penataan Ruang	Program Perencanaan Umum Tata Ruang	Penyusunan Peta Tata Ruang	Kab. Trenggalek (BWP Bendungan, BWP Durenan, BWP Tugu)	Jumlah peta tata ruang yang disusun (BWP Bendungan, BWP Durenan, BWP Tugu)	3 peta	Sebagai dukungan penyusunan rencana tata ruang untuk BWP Bendungan, BWP Durenan dan BWP Tugu	100%	500.000.000	APBD Kab.	3 peta	500.000.000	Badan Perencanaan Pembangunan Daerah
			Jumlah						181.600.909.625			181.600.909.625	

PEMERINTAH KABUPATEN TRENGGALEK
RENCANA PROGRAM DAN KEGIATAN PRIORITAS DAERAH KABUPATEN TRENGGALEK TAHUN 2017
DAN PRAKIRAAN MAJU TAHUN 2018

URUSAN : PERUMAHAN RAKYAT DAN KAWASAN PERMUKIMAN

Kode	Program	Kegiatan	Lokasi	Indikator Keluaran	Target Keluaran	Indikator Hasil	Target Hasil	Pagu Indikatif Tahun 2017	Sumber Dana	Target 2018	Pagu Indikatif Tahun 2018	Perangkat Daerah
1.1.04.1.04.01.01.01	Program Pelayanan Administrasi Perkantoran	Penyediaan Jasa Kantor dan Peningkatan Pelayanan Administrasi Perkantoran	Dinas PU Perkimsih	Jumlah Kegiatan Jasa Kantor dan Pelayanan Administrasi perkantoran yang dilaksanakan	100%	Tingkat ketepatan waktu pelayanan jasa administrasi perkantoran	100%	510.007.400	APBD Kab.	100%	550.000.000	Dinas Pekerjaan Umum Perumahan, Permukiman Dan Kebersihan
1.1.04.1.04.01.02.02	Program Peningkatan Sarana dan Prasarana Aparatur	Pengadaan Kendaraan Dinas/Operasional	Dinas PU Perkimsih	Jumlah pengadaan kendaraan dinas	1 Unit	Tingkat ketepatan waktu pengiriman kendaraan dinas	100%	500.000.000	APBD Kab.	1 Unit	500.000.000	Dinas Pekerjaan Umum Perumahan, Permukiman Dan Kebersihan
1.1.04.1.04.01.02.04	Program Peningkatan Sarana dan Prasarana Aparatur	Pemeliharaan Rutin/Berkala Sarana dan Prasarana Kantor	Dinas PU Perkimsih	Jumlah Paket/obyek pemeliharaan sarana dan prasarana kantor	4 paket/obyek	Rasio sarana dan prasarana kantor dalam kondisi baik	100%	103.175.000	APBD Kab.	4 paket/obyek	104.000.000	Dinas Pekerjaan Umum Perumahan, Permukiman Dan Kebersihan
1.1.04.1.04.01.03.01	Program Peningkatan Pengembangan Sistem Pelaporan Capaian Kinerja dan Keuangan	Pengelolaan Keuangan dan Barang Perangkat Daerah	Dinas PU Perkimsih	Jumlah personil yang terlibat dalam Pengelolaan Keuangan dan Barang SKPD	1 Perangkat Daerah	Lancarnya pelaksanaan Pengelolaan Keuangan dan Barang SKPD	100%	210.000.000	APBD Kab.	1 Perangkat Daerah	210.000.000	Dinas Pekerjaan Umum Perumahan, Permukiman Dan Kebersihan
1.1.04.1.04.01.03.03	Program Peningkatan Pengembangan Sistem Pelaporan Capaian Kinerja dan Keuangan	Penyusunan Dokumen Perencanaan, Pelaporan Perangkat Daerah dan Reformasi Birokrasi	Dinas PU Perkimsih	Jumlah Dokumen yang disusun	4 Dokumen	Tingkat ketepatan waktu penyusunan dokumen perencanaan dan pelaporan SKPD dan reformasi birokrasi	100%	56.000.000	APBD Kab.	4 Dokumen	56.000.000	Dinas Pekerjaan Umum Perumahan, Permukiman Dan Kebersihan

Kode	Program	Kegiatan	Lokasi	Indikator Keluaran	Target Keluaran	Indikator Hasil	Target Hasil	Pagu Indikatif Tahun 2017	Sumber Dana	Target 2018	Pagu Indikatif Tahun 2018	Perangkat Daerah
1.1.04.1.04.01.01.01	Program Pengembangan dan Peningkatan Kawasan Perumahan dan Permukiman	Pembangunan Sistem Informasi/Database Perumahan	Kab. Trenggalek	Jumlah dokumen Pembangunan Sistem/Informasi database perumahan (Lanjutan) yang tersusun	1 dokumen	sebagai pedoman/ arahan dalam perencanaan pembangunan perumahan	100%	200.000.000	APBD Kab.	1 dokumen	200.000.000	Dinas Pekerjaan Umum Perumahan, Permukiman Dan Kebersihan
1.1.04.1.04.01.01.02	Program Pengembangan dan Peningkatan Kawasan Perumahan dan Permukiman	Rehabilitasi Rumah Tidak Layak Huni (RTLH)	Tersebar di 14 Kecamatan	Jumlah paket rumah tidak layak huni yang direhab	240 rumah	Persentase rumah layak huni sesuai standar kesehatan	100%	2.880.000.000	APBD Kab.	240 rumah	2.880.000.000	Dinas Pekerjaan Umum Perumahan, Permukiman Dan Kebersihan
1.1.04.1.04.01.01.04	Program Pengembangan dan Peningkatan Kawasan Perumahan dan Permukiman	Penanggulangan Perumahan dan Pemukiman Kumuh	Kec.Karangan; Kec.Trenggalek; Kec.Munjungan; Kec.Watulimo	Jumlah luasan Penanggulangan Perumahan dan Pemukiman Kumuh	11,5 Ha	Cakupan pelaksanaan Penanggulangan Perumahan dan Pemukiman Kumuh	100%	2.000.000.000	APBD Kab.	11,5 Ha	2.000.000.000	Dinas Pekerjaan Umum Perumahan, Permukiman Dan Kebersihan
1.1.04.1.04.01.01.06	Program Pengembangan dan Peningkatan Kawasan Perumahan dan Permukiman	Pembangunan dan Peningkatan Jalan Lingkungan	Tersebar di 14 Kecamatan	Jumlah Paket Peningkatan Jalan Yang Dilaksanakan	96 paket	Prosentase Jalan lingkungan dalam Kondisi Baik	100%	12.707.950.000	APBD Kab.	96 paket	12.707.950.000	Dinas Pekerjaan Umum Perumahan, Permukiman Dan Kebersihan
1.1.04.1.04.01.01.08	Program Pengembangan dan Peningkatan Kawasan Perumahan dan Permukiman	Pembangunan/Renovasi Tembok Penahan	Pembangunan Tembok Penahan Tebing SMKN 1 Suruh	Jumlah Tembok Penahan Yang Layak	74 paket	Prosentase Jumlah Tembok Penahan Yang Layak	100%	9.355.000.000	APBD Kab.	74 paket	9.355.000.000	Dinas Pekerjaan Umum Perumahan, Permukiman Dan Kebersihan
1.1.04.1.04.01.01.09	Program Pengembangan dan Peningkatan Kawasan Perumahan dan Permukiman	Pendampingan/Fasilitasi Bantuan Stimulan Perumahan Swadaya (BSPS)	Kab. Trenggalek	Jumlah Pendampingan/Fasilitasi Bantuan Stimulan Perumahan Swadaya (BSPS)	1 paket	Cakupan pelaksanaan Pendampingan/Fasilitasi Bantuan Stimulan Perumahan Swadaya (BSPS)	100%	100.000.000	APBD Kab.	1 paket	100.000.000	Dinas Pekerjaan Umum Perumahan, Permukiman Dan Kebersihan

Kode	Program	Kegiatan	Lokasi	Indikator Keluaran	Target Keluaran	Indikator Hasil	Target Hasil	Pagu Indikatif Tahun 2017	Sumber Dana	Target 2018	Pagu Indikatif Tahun 2018	Perangkat Daerah
1.1.04.1.04.01.01.11	Program Pengembangan dan Peningkatan Kawasan Perumahan dan Permukiman	Penyusunan Rancangan Perda/Perbup Rusunawa	Kab. Trenggalek	Jumlah Dokumen yang disusun	1 Dokumen	Tingkat ketepatan waktu penyusunan Dokumen Raperda Rusunawa	100%	200.000.000	APBD Kab.	-	0	Dinas Pekerjaan Umum Perumahan, Permukiman Dan Kebersihan
1.1.04.1.04.01.01.12	Program Pengembangan dan Peningkatan Kawasan Perumahan dan Permukiman	Fasilitasi Program Pengembangan Infrastruktur Sosial Ekonomi Wilayah (PISEW)	Kab. Trenggalek	Jumlah Fasilitasi Program Pengembangan Infrastruktur Sosial Ekonomi Wilayah	1 paket	Cakupan pelaksanaan Fasilitasi Program Pengembangan Infrastruktur Sosial	100%	100.000.000	APBD Kab.	1 paket	100.000.000	Dinas Pekerjaan Umum Perumahan, Permukiman Dan Kebersihan
1.1.04.1.04.01.01.13	Program Pengembangan dan Peningkatan Kawasan Perumahan dan Permukiman	Fasilitasi Pembangunan Pelayanan Dasar Perumahan Permukiman	Kab. Trenggalek	Jumlah Fasilitasi Pembangunan Pelayanan Dasar Perumahan Permukiman yang dilaksanakan	1 paket	Cakupan pelaksanaan Fasilitasi Pembangunan Pelayanan Dasar Perumahan Permukiman	100%	100.000.000	APBD Kab.	1 paket	100.000.000	Dinas Pekerjaan Umum Perumahan, Permukiman Dan Kebersihan
		Jumlah						29.022.132.400			28.862.950.000	

PEMERINTAH KABUPATEN TRENGGALEK
RENCANA PROGRAM DAN KEGIATAN PRIORITAS DAERAH KABUPATEN TRENGGALEK TAHUN 2017
DAN PRAKIRAAN MAJU TAHUN 2018

URUSAN : KETENTERAMAN, KETERTIBAN UMUM DAN PERLINDUNGAN MASYARAKAT

Kode	Program	Kegiatan	Lokasi	Indikator Keluaran	Target Keluaran	Indikator Hasil	Target Hasil	Pagu Indikatif Tahun 2017	Sumber Dana	Target 2018	Pagu Indikatif Tahun 2018	Perangkat Daerah
1.1.05.1.20.27.01.01	Program Pelayanan Administrasi Perkantoran	Penyediaan Jasa Kantor dan Peningkatan Pelayanan Administrasi Perkantoran	Kab Trenggalek	Pelayanan penyediaan jasa kantor dan administrasi perkantoran yang dilaksanakan	12 bulan	Prosentase kecukupan penyediaan jasa kantor dan pelayanan administrasi perkantoran	100%	811.744.600	APBD Kab.	100%	450.000.000	Badan Penanggulangan Bencana Daerah
1.1.05.1.20.27.02.03	Program Peningkatan Sarana dan Prasarana Aparatur	Pengadaan Peralatan dan Perlengkapan Kantor	Kab. Trenggalek	Jumlah sarana dan prasarana kantor yang diadakan	2 unit laptop, 3 unit printer, 4 bh filling kabinet, 1 unit rak loker perlengkapan damkar, 1 unit papan nama pos damkar	Prosentase jumlah sarpras kantor yang diadakan/target jumlah sarpras yang diadakan	100%	70.000.000	APBD Kab.	100%	200.000.000	Badan Penanggulangan Bencana Daerah
1.1.05.1.20.27.02.04	Program Peningkatan Sarana dan Prasarana Aparatur	Pemeliharaan Rutin/Berkala Sarana dan Prasarana Kantor	Kab.Trenggalek	Jumlah sarana dan prasarana kantor yang mendapat pemeliharaan	3 unit gedung, 11 unit mobil, 17 kendaraan roda 2, 5 unit komputer, 10 unit laptop, 3 unit AC, 12 unit printer	Prosentase jumlah sarpras yang mendapat pemeliharaan/target jumlah sarpras yang dipelihara	100%	100.000.000	APBD Kab.	100%	200.000.000	Badan Penanggulangan Bencana Daerah
1.1.05.1.20.27.02.57	Program Peningkatan Sarana dan Prasarana Aparatur	Pembangunan Pagar Gedung Kantor	Kab.Trenggalek	Pagar gedung kantor yang dibangun	1 unit pagar gedung (tinggi = 2,15 m dan panjang = 85 m)	Cakupan pagar gedung kantor yang disediakan	100%	200.000.000	APBD Kab.	100%	200.000.000	Badan Penanggulangan Bencana Daerah
1.1.05.1.20.27.03.01	Program Peningkatan Pengembangan Sistem Pelaporan Capaian Kinerja dan Keuangan	Pengelolaan Keuangan dan Barang Perangkat Daerah	BPBD Kab. Trenggalek	Jumlah aparatur pengelola keuangan dan barang SKPD	9 orang	Prosentase jumlah aparatur pengelola keuangan dan barang SKPD yang mendapatkan biaya operasional/target jumlah aparatur pengelola keuangan dan barang SKPD	100%	56.000.000	APBD Kab.	100%	65.000.000	Badan Penanggulangan Bencana Daerah

Kode	Program	Kegiatan	Lokasi	Indikator Keluaran	Target Keluaran	Indikator Hasil	Target Hasil	Pagu Indikatif Tahun 2017	Sumber Dana	Target 2018	Pagu Indikatif Tahun 2018	Perangkat Daerah
1.1.05.1.20.27.03.03	Program Peningkatan Pengembangan Sistem Pelaporan Capaian Kinerja dan Keuangan	Penyusunan Dokumen Perencanaan, Pelaporan Perangkat Daerah dan Reformasi Birokrasi	BPBD Kab. Trenggalek	Jumlah dokumen perencanaan dan keuangan yang disusun	4 dokumen	Prosentase jumlah dokumen perencanaan dan keuangan yang disusun/target jumlah dokumen perencanaan dan keuangan yang disusun	100%	50.000.000	APBD Kab.	100%	60.000.000	Badan Penanggulangan Bencana Daerah
1.1.05.1.20.27.04.02	Program Peningkatan Kapasitas Sumber Daya Aparatur	Peningkatan Kapasitas Sumber Daya Aparatur	Dalam Propinsi dan Luar Propinsi Jawa Timur	Jumlah aparatur PB yang mengikuti Bimtek/ simulasi PB	35 personil	Prosentase jumlah aparatur yang mengikuti Bimtek (simulasi PB) /Target jumlah semua aparatur yang mengikuti Bimtek	100%	50.000.000	APBD Kab.	100%	80.000.000	Badan Penanggulangan Bencana Daerah
1.1.05.1.20.27.07.01	Program Pencegahan dan Kesiapsiagaan Penanggulangan Bencana	Fasilitasi Pusat Pengendalian dan Operasional (Pusdalops) Penanggulangan Bencana	Kab. Trenggalek	Jumlah laporan bulanan yang disusun dan operasional petugas pusdalops	12 laporan bulan, 9 operasional petugas	Prosentase jumlah laporan bencana yang disusun dan petugas Pusdalops/target jumlah laporan bulanan bencana yang harus disusun dan jumlah petugas pusdalops	100 %	50.000.000	APBD Kab.	100%	165.000.000	Badan Penanggulangan Bencana Daerah

Kode	Program	Kegiatan	Lokasi	Indikator Keluaran	Target Keluaran	Indikator Hasil	Target Hasil	Pagu Indikatif Tahun 2017	Sumber Dana	Target 2018	Pagu Indikatif Tahun 2018	Perangkat Daerah
1.1.05.1.20.27.07.02	Program Pencegahan dan Kesiapsiagaan Penanggulangan Bencana	Peningkatan Kapasitas dan Operasional TRC (Tim Reaksi Cepat)	Kab. Trenggalek	Jumlah laporan bulanan yang disusun TRC dan operasional TRC dan Bimjas TRC	12 laporan bulanan, 66 TRC, 1 kali bimjas	Prosentase jumlah personil TRC yang mendapat peningkatan kapasitas, operasional dan jumlah laporan bulanan yang disusun/ target personil TRC yang mendapat operasional, peningkatan kapasitas dan laporan bulanan yang disusun	100%	175.000.000	APBD Kab.	100%	190.000.000	Badan Penanggulangan Bencana Daerah
1.1.05.1.20.27.07.03	Program Pencegahan dan Kesiapsiagaan Penanggulangan Bencana	Sosialisasi dan Fasilitas Pembentukan Desa Tangguh Bencana	Desa Ngares, Desa Sumberdadi, Kelurahan Kelutan dan Kelurahan Tamanan	Jumlah desa tangguh bencana terbentuk dan mendapat sosialisasi	4 desa/kel (Desa Ngares, Kel. Tamanan, Ds. Suberdadi, Kel. Kelutan Kec. Trenggalek)	Prosentase desa tangguh bencana yang terbentuk dan mendapat sosialisasi/target jumlah desa tangguh bencana yang terbentuk	100%	80.000.000	APBD Kab.	100%	100.000.000	Badan Penanggulangan Bencana Daerah
1.1.05.1.20.27.07.04	Program Pencegahan dan Kesiapsiagaan Penanggulangan Bencana	Rencana Kontijensi (Renkon) Bencana	Kabupaten Trenggalek	Jumlah dokumen renkon banjir yang disusun	1 dokumen renkon banjir Sungai Ngasinan	Prosentase dokumen renkon yang disusun/ target dokumen renkon	1 dokumen renkon banjir Sungai Ngasinan	200.000.000	APBD Kab.	100%	250.000.000	Badan Penanggulangan Bencana Daerah
1.1.05.1.20.27.07.05	Program Pencegahan dan Kesiapsiagaan Penanggulangan Bencana	Sosialisasi Sekolah Peduli Bencana (PENA)	Kab. Trenggalek	Jumlah siswa sekolah yang mendapat sosialisasi PENA	SMA/SMK/MAN (100 peserta)	Prosentase jumlah siswa yang mengikuti sosialisasi/target jumlah peserta sosialisasi	100%	50.000.000	APBD Kab.	100%	75.000.000	Badan Penanggulangan Bencana Daerah
1.1.05.1.20.27.08.01	Program Kedaruratan dan Logistik Penanggulangan Bencana	Pengadaan Air Bersih Di Daerah Bencana	Kab Trenggalek	Jumlah daerah bencana yang kekurangan air bersih	60 desa/900 tangki air	Prosentase daerah bencana yang tercukupi air bersih/jumlah daerah rawan bencana yang kekurangan air	100	150.000.000	APBD Kab.	100%	175.000.000	Badan Penanggulangan Bencana Daerah

Kode	Program	Kegiatan	Lokasi	Indikator Keluaran	Target Keluaran	Indikator Hasil	Target Hasil	Pagu Indikatif Tahun 2017	Sumber Dana	Target 2018	Pagu Indikatif Tahun 2018	Perangkat Daerah
1.1.05.1.20.27.08.02	Program Kedaruratan dan Logistik Penanggulangan Bencana	Pengadaan dan Pemeliharaan Sarana dan Prasarana Penanggulangan Bencana	Kab.Trenggalek	Jumlah sarana prasarana PB yang diadakan	400 lbr bronjong, 8000 karung plastik, 2 unit mesin diesel pompa air	Prosentase jumlah sarpras PB yang diadakan/target jumlah sarpras PB yang dibutuhkan	100%	175.000.000	APBD Kab.	100%	250.000.000	Badan Penanggulangan Bencana Daerah
1.1.05.1.20.27.08.03	Program Kedaruratan dan Logistik Penanggulangan Bencana	Pengadaan Logistik Penanggulangan Bencana	Kab. Trenggalek	Jumlah logistik yang diadakan	600 paket logistik (sembako)	Prosentase jumlah logistik yang diadakan/target jumlah kebutuhan logistik	100%	135.000.000	APBD Kab.	100%	200.000.000	Badan Penanggulangan Bencana Daerah
1.1.05.1.20.27.08.04	Program Kedaruratan dan Logistik Penanggulangan Bencana	Operasional Pelayanan Tanggap Darurat Bencana	Kab Trenggalek	Jumlah kejadian bencana yang tertangani pada tanggap darurat bencana	60 kejadian	Prosentase jumlah kejadian bencana yang tertangani pada tanggap darurat bencana/jumlah kejadian bencana tahun berkenaan	100%	100.000.000	APBD Kab.	100%	100.000.000	Badan Penanggulangan Bencana Daerah
1.1.05.1.20.27.09.01	Program Rehabilitasi dan Rekonstruksi Penanggulangan Bencana	Identifikasi Kerusakan dan Kerugian Infrastruktur Pasca Bencana	Kab Trenggalek	Jumlah dokumen kajian kerusakan dan kerugian akibat bencana yang tersusun	4 dokumen	Prosentase jumlah dokumen kajian kerusakan dan kerugian akibat bencana yang tersusun/target jumlah dokumen kajian dan kerusakan akibat bencana yang seharusnya disusun	100%	50.000.000	APBD Kab.	100%	75.000.000	Badan Penanggulangan Bencana Daerah

Kode	Program	Kegiatan	Lokasi	Indikator Keluaran	Target Keluaran	Indikator Hasil	Target Hasil	Pagu Indikatif Tahun 2017	Sumber Dana	Target 2018	Pagu Indikatif Tahun 2018	Perangkat Daerah
1.1.05.1.20.27.10.02	Program Peningkatan Kesiagaan dan Pencegahan Bahaya Kebakaran	Peningkatan pelayanan penanggulangan bahaya kebakaran	Kab. Trenggalek	1). Jumlah laporan bulanan yang disusun, sarpras damkar yang dipelihara dan operasional petugas damkar 2). Pos bantu damkar/Wilayah Managemen Kebakaran (WMK) yang dibentuk	operasional 2 unit mobil PMK, 4 unit mobil water supply (tangki air), 35 Tim PMK, adanya pos bantu Damkar / Wilayah Managemen Kebakaran (WMK)	1). Jumlah laporan bulanan yang disusun, sarpras damkar yang dipelihara dan operasional petugas damkar/Jumlah target laporan bulanan yang disusun, sarpras damkar yang dipelihara dan operasional petugas damkar 2). Wilayah Managemen Kebakaran (WMK)/ Pos bantu Damkar yang dibentuk	100%	140.000.000	APBD Kab.	100%	375.000.000	Badan Penanggulangan Bencana Daerah
1.1.05.1.20.27.10.03	Program Peningkatan Kesiagaan dan Pencegahan Bahaya Kebakaran	Sosialisasi dan Simulasi Penanggulangan Bahaya Kebakaran	Kab. Trenggalek	Jumlah peserta yang mengikuti Sosialisasi dan simulasi penanggulangan bahaya kebakaran	Tingkat SMA/SMK (100 peserta)	Jumlah peserta yang mengikuti Sosialisasi dan simulasi penanggulangan bahaya kebakaran/Target Jumlah peserta sosialisasi	100%	50.000.000	APBD Kab.	100%	75.000.000	Badan Penanggulangan Bencana Daerah

Kode	Program	Kegiatan	Lokasi	Indikator Keluaran	Target Keluaran	Indikator Hasil	Target Hasil	Pagu Indikatif Tahun 2017	Sumber Dana	Target 2018	Pagu Indikatif Tahun 2018	Perangkat Daerah
1.1.05.1.19.03.01.01	Program Pelayanan Administrasi Perkantoran	Penyediaan Jasa Kantor dan Peningkatan Pelayanan Administrasi Perkantoran	Kabupaten Trenggalek	Pemenuhan Kebutuhan Sarana dan Prasarana yang memadai dan mampu menunjang pelayanan administrasi perkantoran	berupa belanja Pegawai, ATK, Alat Listrik, Perangko dan Benda Pos, Alat Kebersihan, BBM, Tinta, Perlengkapan Komputer, Spanduk, Bendera/Umbul-Umbul, Telepon, Listrik, Surat Kabar, Faksimil, TV Kabel, Cetak, Foto Copy, Penjilitan, Mamin Rapat, Mamin Kegiatan, Pakaian Batik, Pakaian Olah Raga, Perjalanan Dinas Luar dan Dalam Sebanyak 23 Unit/Rekening	Tingkat Kelancaran pelayanan administrasi perkantoran	Untuk 16 Orang Pemanfaat yang ada di SKPD	175.000.000	APBD Kab.	--	200.000.000	Kantor Kesatuan Bangsa Dan Politik
1.1.05.1.19.03.02.03	Program Peningkatan Sarana dan Prasarana Aparatur	Pengadaan Peralatan dan Perlengkapan Kantor	Kabupaten Trenggalek	Ketersediaan Peralatan dan Perlengkapan kantor	Laptop 3 buah, Printer 3 buah , CPU 4 buah, Mesin Scanner 1 buah	Bertambahnya Peralatan dan Perlengkapan Kantor yang Memadai	sebanyak 19 Unit Peralatan	70.000.000	APBD Kab.	--	85.000.000	Kantor Kesatuan Bangsa Dan Politik
1.1.05.1.19.03.02.04	Program Peningkatan Sarana dan Prasarana Aparatur	Pemeliharaan Rutin/Berkala Sarana dan Prasarana Kantor	Kabupaten Trenggalek	Penyelenggaraan Pemeliharaan/perawatan sarana dan prasarana kantor	berupa Honor Pengelola Kegiatan, Honor Penunjang Kegiatan, Belanja bibit tanaman, Jasa Servis, Suku Cadang, Minyak Pelumas, STNK, Gedung Kantor, Perawatan Komputer, Perawatan Mebelair dan Mesin Tik	Kondisi Sarana dan Prasarana Kantor yang baik dan terpelihara sehingga mampu menunjang kegiatan keseharian perkantoran	berupa belanja perawatan sebanyak 91 kali, belanja penggantian suku cadang 46 buah, belanja perawatan gedung 1 Paket	70.000.000	APBD Kab.	--	75.000.000	Kantor Kesatuan Bangsa Dan Politik
1.1.05.1.19.03.03.01	Program Peningkatan Pengembangan Sistem Pelaporan Capaian Kinerja dan Keuangan	Pengelolaan Keuangan dan Barang Perangkat Daerah	Kabupaten Trenggalek	Pelaksanaan Pengelolaan data keuangan dan pelaporan pengelolaan barang SKPD	sebanyak 9 orang pengelolaan Keuangan dan Barang SKPD	Pengelolaan Keuangan dan Barang semakin meningkat dan tepat waktu	Penyelesaian data Keuangan dan Pelaporan Barang KPD	45.000.000	APBD Kab.	--	50.000.000	Kantor Kesatuan Bangsa Dan Politik

Kode	Program	Kegiatan	Lokasi	Indikator Keluaran	Target Keluaran	Indikator Hasil	Target Hasil	Pagu Indikatif Tahun 2017	Sumber Dana	Target 2018	Pagu Indikatif Tahun 2018	Perangkat Daerah
1.1.05.1.19.03.03	Program Peningkatan Pengembangan Sistem Pelaporan Capaian Kinerja dan Keuangan	Penyusunan Dokumen Perencanaan, Pelaporan Perangkat Daerah dan Reformasi Birokrasi	Kabupaten Trenggalek	Kebutuhan yang mendukung penyusunan dokumen perencanaan dan pelaporan kinerja SKPD	berupa Rapat Tim sebanyak 10 kali dalam rangka Penyusunan dokumen RENJA ,Laporan Kinerja,RKA, DPA dan RKA, DPA Perubahan , Kerangka Acua Kerja (KAK) pendukung LKPJ, Laporan Evaluasi RENJA, Perjanjian Kinerja.	Kecepatan dan Ketepatan waktu dalam penyusunan dokumen perencanaan dan pelaporan SKPD	Melalui rapat TIM sebanyak 10 kali dan Terselesainya 10 Dokumen Perencanaan dan Keuangan SKPD	38.000.000	APBD Kab.	--	45.000.000	Kantor Kesatuan Bangsa Dan Politik
1.1.05.1.19.03.03.01	Program Pengembangan Wawasan Kebangsaan	Galang Persatuan Wawasan Kebangsaan	Kabupaten Trenggalek	Penyelenggaraan Diklat bela negara dan sosialisasi dalam rangka Galang Persatuan empat konsensus Dasar Kebangsaan	Sebanyak 2 kali diklat Bela Negara jumlah peserta 50 Orang dan pemasangan Baliho 2 buah selama 11 bulan	Semakin meningkatnya pemahaman nilai - nilai Pancasila serta semangat kebangsaan di kehidupan masyarakat khususnya generasi muda	Melalui diklat Bela Negara sebanyak 2 kali jumlah peserta 50 Orang dan pemasangan Baliho 2 buah selama 11 bulan	225.000.000	APBD Kab.	2 kali diklat @ 50 orang	200.000.000	Kantor Kesatuan Bangsa Dan Politik
1.1.05.1.19.03.03.02	Program Pengembangan Wawasan Kebangsaan	Fasilitasi Forum Pembauran Kebangsaan	Kabupaten Trenggalek	Pembentukan Dewan Pembina dan Forum Pembauran Kebangsaan, Pelaksanaan dialog Pembauran Kebangsaan dengan Pemuka Adat, Suku dan Masyarakat.	2 kali rapat TIM sebanyak 20 orang dan 1 kali Sosialisasi jumlah peserta 50 orang	Situasi yang kondusif, Aman dan temteram antar etnis / suku Bangsa di Kabupaten Trenggalek	melalui Rapat TIM 2 kali sebanyak 20 orang dan 1 kali Sosialisasi jumlah peserta 50 orang	50.000.000	APBD Kab.	1 kali Sosialisasi @ 50 orang	50.000.000	Kantor Kesatuan Bangsa Dan Politik
1.1.05.1.19.03.03.03	Program Pengembangan Wawasan Kebangsaan	Pelayanan Administrasi dan Pemantauan Ijin Survey	Kabupaten Trenggalek	Penyelenggaraan Pelayanan administrasi dan pemantauan ijin survey/penelitian/KN/PKL/Prakerin bagi masyarakat	berupa Sosialisasi 1 kali dengan peserta 50 orang dan pelayanan penerbitan rekomendasi penelitian baik lembaga mahasiswa,SMA,SMK	Pelayanan ijin survey yang mudah ,cepat dan tepat	Melalui pelaksanaan sosialisai 1 kali dengan peserta 50 orang dan pelayanan ijin survey kepada pemohon sejumlah 150 Orang	50.000.000	APBD Kab.	1 Paket	60.000.000	Kantor Kesatuan Bangsa Dan Politik

Kode	Program	Kegiatan	Lokasi	Indikator Keluaran	Target Keluaran	Indikator Hasil	Target Hasil	Pagu Indikatif Tahun 2017	Sumber Dana	Target 2018	Pagu Indikatif Tahun 2018	Perangkat Daerah
1.1.05.1.19.03.04.01	Program Peningkatan Pemberantasan Penyakit Masyarakat (PEKAT)	Fasilitasi Rencana Aksi Pencegahan dan Pemberantasan Penyalahgunaan dan Peredaran Gelap Narkotika (P4GN)	Kabupaten Trenggalek	Pembentukan Tim Koordinasi terpadu dan Penyelenggaraan Sosialisasi P4GN	Berupa 2 kali rapat TIM dan sosialisasi 2 kali kegiatan dengan jumlah peserta 400 orang anak sekolah tingkat SMA	Eksistensi Tim Koordinasi Terpadu P4GN dan berkurangnya penyalahgunaan narkoba di kalangan masyarakat sehingga mendukung terwujudnya Trenggalek bebas narkoba	Berupa 2 kali rapat TIM dan sosialisasi 2 Kali kegiatan dengan jumlah 400 anak sekolah tingkat SMA	65.000.000	APBD Kab.	1 Paket	80.000.000	Kantor Kesatuan Bangsa Dan Politik
1.1.05.1.19.03.04.02	Program Peningkatan Pemberantasan Penyakit Masyarakat (PEKAT)	Fasilitasi Forum Kewaspadaan Dini Masyarakat Kabupaten	Kabupaten Trenggalek	Pelaksanaan Forum Kewaspadaan Dini Masyarakat Kabupaten Trenggalek	sebanyak 2 kali forum dengan TM dan Panitia jumlah peserta 45 orang	Tumbuhnya sistem cegah dini dan deteksi dini terhadap segala potensi kerawanan sehingga tercipta situasi dan kondisi yang kondusif di masyarakat	melalui 2 kali forum TIM dan Panitia dengan jumlah peserta 45 orang	48.000.000	APBD Kab.	1 Paket	50.000.000	Kantor Kesatuan Bangsa Dan Politik
1.1.05.1.19.03.04.03	Program Peningkatan Pemberantasan Penyakit Masyarakat (PEKAT)	Pemberdayaan dan Penguatan KOMINDA (Komunitas Intelegen Daerah)	Kabuapten Trenggalek	Pelaksanaan rakor KOMINDA (Komunitas Intelegen Daerah) penyusunan rekomendasi pertimbangan kepada Bupati terhadap berbagai ancaman stabilitas keamanan di Kab. Trenggalek	sebanyak 8 kali rakor TIM dengan jumlah peserta 63 orang , Sosialisasi 2 kali peserta 30 orang dan Laporan KOMINDA ke Mendagri	Eksistensi KOMINDA dan jaringan komunikasi/koordinasi antar dini semakin baik dan lancar di dalam sistem deteksi dini terhadap segala potensi kerawanan yang mendukung terciptanya situasi dan kondisi yang kondusif di seluruh wilayah Kab. Trenggalek	melalui rakor sebanyak 8 kali dengan jumlah peserta 63 orang, sosialisasi 2 kali 30 orang dan Laporan KOMINDA ke Mendagri	210.000.000	APBD Kab.	1 Paket	350.000.000	Kantor Kesatuan Bangsa Dan Politik

Kode	Program	Kegiatan	Lokasi	Indikator Keluaran	Target Keluaran	Indikator Hasil	Target Hasil	Pagu Indikatif Tahun 2017	Sumber Dana	Target 2018	Pagu Indikatif Tahun 2018	Perangkat Daerah
1.1.05.1.19.03.04.04	Program Peningkatan Pemberantasan Penyakit Masyarakat (PEKAT)	Pelaksanaan Koordinasi Penanganan Konflik Sosial	Kabupaten Trenggalek	Pembentukan TIM koodinasi terpadu penanganan konplik sosial dan penyusunan rencana terpadu penanganan gangguan keamanan dalam daerah Kabupaten Trenggalek dan operasi gabungan dari Kodim dan Polres	Rapat Koordinasi dengan TIM sebanyak 2 kali dengan jumlah peserta 48 orang dan Operasi gabungan dari Kodim dan Polres	Semakin kondusifnya situasi dan kondisi masyarakat	melalui Rapat Koordinasi TIM terpadu penanganan Konplik Sosial.	175.000.000	APBD Kab.	2 kali rakor @ 48 orang	150.000.000	Kantor Kesatuan Bangsa Dan Politik
1.1.05.1.19.03.04.05	Program Peningkatan Pemberantasan Penyakit Masyarakat (PEKAT)	Pembinaan Rencana Aksi Nasional Hak Asasi Manusia (RANHAM)	Kabupaten Trenggalek	Pembentukan Panitia RANHAM dan Tim fasilitasi RANHAM yang nantinya menyusun program HAM Kabupaten Trenggalek	2 kali rapat dengan Panitia dan TIM RANHAM sebanyak 55 orang	Adanya Program prioritas HAM Kab. Trenggalek dan Laporan RANHAM ke Gubernur Jatim dan Menkumham di Jakarta.	Terwujudnya dokumen laporan RANHAM	49.000.000	APBD Kab.	2 kali rakor @ 55 orang	50.000.000	Kantor Kesatuan Bangsa Dan Politik
1.1.05.1.19.03.05.01	Program Peningkatan Kerukunan Umat Beragama	Fasilitasi Pemberdayaan Forum Kerukunan Umat Beragama (FKUB)	Kabupaten Trenggalek	Pembentukan Dewan Penasehat, Keanggotaan dan Tim fasilitasi FKUB Kabupaten Trenggalek, pelaksanaan rakor Forum Kerukunan Umat Beragama (FKUB)	4 kali Rapat koordinasi Dewan Penasehat dan TIM FKUB Kab. Trenggalek, dan Rapat Tim FKUB 10 kali	Penanganan berbagai permasalahan kehidupan beragama, penerbitan rekomendasi tertulis FKUB atas permohonan pendirian rumah ibadah dan terciptanya kerukunan antar umat beragama	Melalui Rakor sebanyak 4 kali dengan Dewan Penasehat Dan TIM sebanyak 33 orang	80.000.000	APBD Kab.	4 kali rakor FKUB @ 33 orang	60.000.000	Kantor Kesatuan Bangsa Dan Politik
1.1.05.1.19.03.06.01	Program Penyempurnaan dan Penguatan Kelembagaan Demokrasi	Forum Komunikasi dan Konsultasi Ormas	Kabupaten Trenggalek	Penyelenggaraan Forum Komunikasi dan konsultasi ormas serta pelayanan permohonan pendaftaran ormas	sebanyak 1 kali forum dengan jumlah peserta 100 orang dan terbitnya SKT ORMAS	Semakin baik hubungan komunikasi antara ormas/LSM dengan pemerintah daerah dan terbitnya SKT bagi ormas/LSM	melalui forum 1 kali dengan jumlah peserta 100 orang dan terbitnya SKT Ormas	60.000.000	APBD Kab.	1 kali forum @ 100 orang	50.000.000	Kantor Kesatuan Bangsa Dan Politik

Kode	Program	Kegiatan	Lokasi	Indikator Keluaran	Target Keluaran	Indikator Hasil	Target Hasil	Pagu Indikatif Tahun 2017	Sumber Dana	Target 2018	Pagu Indikatif Tahun 2018	Perangkat Daerah
1.1.05.1.19.03.06.02	Program Penyempurnaan dan Penguatan Kelembagaan Demokrasi	Fasilitasi dan Verifikasi Pemberian Dana Proporsional Partai Politik	Kabupaten Trenggalek	Pelaksanaan Verifikasi dan Evaluasi pemberian dana Partai Politik	2 kali rapat TIM verifikasi dan 1 kali bintek pelaporan dana parpol peserta 20 orang	Tertib administrasi dan lancarnya penyaluran dan pelepasan dana proposional partai politik	Melalui rapat TIM verifikasi 2 kali 10 orang dan bintek 1 kali peserta 20 orang	45.000.000	APBD Kab.	1 Paket	70.000.000	Kantor Kesatuan Bangsa Dan Politik
1.1.05.1.19.03.06.03	Program Penyempurnaan dan Penguatan Kelembagaan Demokrasi	Fasilitasi Pemantapan Situasi dan Kondisi Sosial Politik di Trenggalek	Kabupaten Trenggalek	Pelaksanaan Forum diskusi tentang situasi dan kondisi sosial politik di Kabupaten Trenggalek	Forum diskusi sebanyak 2 kali peserta 200 orang	Situasi dan Kondisi sosial politik yang harmonis, aman dan kondusif di Kabupaten Trenggalek	Situasi dan Kondisi sosial politik yang harmonis, aman dan kondusif di Kabupaten Trenggalek	60.000.000	APBD Kab.	--	70.000.000	Kantor Kesatuan Bangsa Dan Politik
1.1.05.1.19.03.06.04	Program Penyempurnaan dan Penguatan Kelembagaan Demokrasi	Pemahaman Aparatur dan Masyarakat terhadap Budaya Politik dan Demokrasi	Kabupaten Trenggalek	Penyelenggaraan sosialisasi pemahaman aparatur dan masyarakat terhadap budaya politik dan demokrasi	Penyelenggaraan sosialisasi pemahaman aparatur dan masyarakat terhadap budaya politik dan demokrasi	Tumbuhnya Kesadaran yang baik diantara aparatur dan masyarakat terhadap budaya politik dan demokrasi	Melalui Sosialisasi 1 Kali kegiatan dengan peserta 180 Orang dan Rapat TIM 1 kali sebanyak 25 orang	45.000.000	APBD Kab.	1 Paket	60.000.000	Kantor Kesatuan Bangsa Dan Politik
1.1.05.1.19.01.01.01	Program Pelayanan Administrasi Perkantoran	Penyediaan Jasa Kantor dan Peningkatan Pelayanan Administrasi Perkantoran	Satpol PP Kab. Trenggalek	Jumlah tersedianya barang dan jasa untuk pelayanan Administrasi Perkantoran	20 jenis (ATK, 150 stel PDL, 150 stel Pakaian OR)	Prosentase tersedianya peyediaan barang dan jasa	20 jenis (ATK, 150 stel PDL, 150 stel Pakaian OR)	430.000.000	APBD Kab.	20 jenis	750.000.000	Kantor Satuan Polisi Pamong Praja
1.1.05.1.19.01.02.03	Program Peningkatan Sarana dan Prasarana Aparatur	Pengadaan Peralatan dan Perlengkapan Kantor	Satpol PP Kab. Trenggalek	Jumlah pengadaan sarana dan prasarana aparatur yang diadakan	3 jenis, 23 unit (15 HT, 4 Printer, 4 Rig)	Prosentase pengadaan peralatan dan perlengkapan kantor	3 jenis, 23 unit (15 HT, 4 Printer, 4 Rig)	100.000.000	APBD Kab.	4 jenis, 49 unit	100.000.000	Kantor Satuan Polisi Pamong Praja
1.1.05.1.19.01.02.04	Program Peningkatan Sarana dan Prasarana Aparatur	Pemeliharaan Rutin/Berkala Sarana dan Prasarana Kantor	Satpol PP Kab. Trenggalek	Jumlah pelaksanaan pemeliharaan peralatan dan perlengkapan kantor	6 Kendaraan, 2 Kali service'	Prosentase jumlah pelaksanaan pemeliharaan peralatan dan perlengkapan Kantor	6 Kendaraan, 2 Kali service'	100.000.000	APBD Kab.	jml pemeliharaan	175.000.000	Kantor Satuan Polisi Pamong Praja

Kode	Program	Kegiatan	Lokasi	Indikator Keluaran	Target Keluaran	Indikator Hasil	Target Hasil	Pagu Indikatif Tahun 2017	Sumber Dana	Target 2018	Pagu Indikatif Tahun 2018	Perangkat Daerah
1.1.05.1.19.01.03.01	Program Peningkatan Pengembangan Sistem Pelaporan Capaian Kinerja dan Keuangan	Pengelolaan Keuangan dan Barang Perangkat Daerah	Satpol PP Kab.Trenggalek	Jumlah Pejabat Pengelola Keuangan (PA, KPA, Pengguna Brg, PPK, Bendahara Pengeluaran, PPTK Kgtm, Bendahara Pembantu Kgtm, Bendahara Pembantu Gaji, Pembuat Daftar Gaji, Pengurus Brg, Penyimpan Brg dan Atasan langsung Penyimpan/ Pengurus Barang SKPD yang diberi honorarium	11 orang	Prosentase jumlah Pejabat Pengelola Keuangan (PA, KPA, Pengguna Brg, PPK, Bendahara Pengeluaran, PPTK Kgtm, Bendahara Pembantu Kgtm, Bendahara Pembantu Gaji, Pembuat Daftar Gaji, Pengurus Brg, Penyimpan Brg dan Atasan langsung Penyimpan/ Pengurus Barang SKPD yang diberi honorarium	11 orang	60.000.000	APBD Kab.	11	65.000.000	Kantor Satuan Polisi Pamong Praja
1.1.05.1.19.01.03.03	Program Peningkatan Pengembangan Sistem Pelaporan Capaian Kinerja dan Keuangan	Penyusunan Dokumen Perencanaan, Pelaporan Perangkat Daerah dan Reformasi Birokrasi	Satpol PP Kab.Trenggalek	Jumlah pelaksanaannya Penyusunan Dokumen Perencanaan dan Pelaporan SKPD	9 dokumen	Prosentase Penyusunan Dokumen Perencanaan dan Pelaporan SKPD yang ada	9 dokumen	35.000.000	APBD Kab.	9 dokumen	35.000.000	Kantor Satuan Polisi Pamong Praja
1.1.05.1.19.01.04.02	Program Peningkatan Kapasitas Sumber Daya Aparatur	Peningkatan Kapasitas Sumber Daya Aparatur	Satpol PP Kab. Trenggalek	Jumlah pelaksanaan kesamaptaaan, Jambore dan Diklat, Bimtek, Sosialisasi serta Seminar	22 kali (samapta), 1 kali jambore, 15 Org (diklat)	Cakupan anggota Satpol PP yang telah mengikuti Kesamaptaaan, Jambore dan Diklat, Bimtek, Sosialisasi serta Seminar	22 kali (samapta), 1 kali jambore, 15 Org (diklat)	425.000.000	APBD Kab.	44 kali(samapta),17 Org(diklat)	625.000.000	Kantor Satuan Polisi Pamong Praja
1.1.05.1.19.01.01.01	Program Pemeliharaan Keamanan, Ketentraman dan Ketertiban Masyarakat	Penegakan Perda	Wilayah Kab. Trenggalek	Jumlah pelaksanaan penertiban pelanggaran Perda	300 kegiatan	Prosentase pelaksanaan penertiban pelanggaran Perda	300 kegiatan	325.000.000	APBD Kab.	350 kegiatan	750.000.000	Kantor Satuan Polisi Pamong Praja
1.1.05.1.19.01.01.02	Program Pemeliharaan Keamanan, Ketentraman dan Ketertiban Masyarakat	Pelaksanaan Deteksi Dini /Penyidikan terhadap Gangguan Trantibum dan Dampak pelanggaran Perda/Peraturan Lainnya	Wilayah Kab Trenggalek	Jumlah Deteksi Dini yang dilaksanakan	90 kegiatan	Prosentase Deteksi Dini yang dilaksanakan	90 kegiatan	100.000.000	APBD Kab.	90 kegiatan	225.000.000	Kantor Satuan Polisi Pamong Praja
1.1.05.1.19.01.01.03	Program Pemeliharaan Keamanan, Ketentraman dan Ketertiban Masyarakat	Fasilitasi Keamanan, Ketentraman dan Ketertiban Masyarakat	Wilayah Kab.Trenggalek	Jumlah Pam Kantrantibmas dan tibum yang dilaksanakan	150 kegiatan	Prosentase pelaksanaan Pam kantrantibmas dan tibum yang dilaksanakan	150 kegiatan	450.000.000	APBD Kab.	150 kegiatan	675.000.000	Kantor Satuan Polisi Pamong Praja

Kode	Program	Kegiatan	Lokasi	Indikator Keluaran	Target Keluaran	Indikator Hasil	Target Hasil	Pagu Indikatif Tahun 2017	Sumber Dana	Target 2018	Pagu Indikatif Tahun 2018	Perangkat Daerah
1.1.05.1.19.01.01.04	Program Pemeliharaan Keamanan, Ketentraman dan Ketertiban Masyarakat	Pengamanan Aset Daerah	Wilayah Kab. Trenggalek	Jumlah pelaksanaan pengamanan aset (Rmh Dinas Bupati, Rmh Dinas wakil Bupati, kantor Sekda dan kantor Satpol PP)	365 hari	Prosentase pengamanan aset yang dilaksanakan	365 hari	200.000.000	APBD Kab.	365 hari	250.000.000	Kantor Satuan Polisi Pamong Praja
1.1.05.1.19.01.02.01	Program Pemberdayaan Masyarakat untuk Menjaga Ketertiban dan Keamanan	Pembinaan Linmas	Satpol PP Kab.Trenggalek	Jumlah Anggota Linmas yang ikut pelatihan dan jumlah Posko Linmas yang di bina	80 orang dan 14 posko linmas	Prosentase Anggota Linmas yang ikut pelatihan dan prosentase Posko Linmas yang di bina	80 orang dan 14 posko linmas	275.000.000	APBD Kab.	80 orang dan 39 posko linmas	375.000.000	Kantor Satuan Polisi Pamong Praja
		Jumlah						6.752.744.600			9.065.000.000	

PEMERINTAH KABUPATEN TRENGGALEK
RENCANA PROGRAM DAN KEGIATAN PRIORITAS DAERAH KABUPATEN TRENGGALEK TAHUN 2017
DAN PRAKIRAAN MAJU TAHUN 2018

URUSAN : SOSIAL

Kode	Program	Kegiatan	Lokasi	Indikator Keluaran	Target Keluaran	Indikator Hasil	Target Hasil	Pagu Indikatif Tahun 2017	Sumber Dana	Target 2018	Pagu Indikatif Tahun 2018	Perangkat Daerah
1.1.06.1.14.01.01.01	Program Pelayanan Administrasi Perkantoran	Penyediaan Jasa Kantor dan Peningkatan Pelayanan Administrasi Perkantoran	Trenggalek	Jumlah bulan tertib administrasi (penunjang keg. ATK, alat listrik, materai, alat kebersihan, BBM, spanduk, bendera, tlp, air, listrik, surat kabar, internet, cetak, ft kopi, mamin rapat/keg, SPPD)	12 bulan	Persentase pegawai yang mendapatkan pelayanan administrasi perkantoran	100%	600.000.000	APBD Kab.	12 bulan	700.000.000	Dinas Tenaga Kerja, Transmigrasi Dan Sosial
1.1.06.1.14.01.02.04	Program Peningkatan Sarana dan Prasarana Aparatur	Pemeliharaan Rutin/Berkala Sarana dan Prasarana Kantor	Trenggalek	Jumlah bln pemeliharaan kantor dan BLK (tinta, perlngk komputer, servis kendrn, suku cadang, oli, KIR, STNK, cat mobil, bhn bangunan, pemelihrn taman, perwtn komptr/AC/mesin tik/kelambu)	12 bulan	Persentase sarana dan prasarana aparatur yang layak fungsi	100%	150.000.000	APBD Kab.	12 bulan	175.000.000	Dinas Tenaga Kerja, Transmigrasi Dan Sosial
1.1.06.1.14.01.03.01	Program Peningkatan Pengembangan Sistem Pelaporan Capaian Kinerja dan Keuangan	Pengelolaan Keuangan dan Barang Perangkat Daerah	Trenggalek	Jumlah kegiatan yang dikelola; jumlah pengelolaan barang	28 kegiatan; 1 pengelolaan barang	Persentase proporsi pelaporan capaian kinerja dan keuangan yang disusun	100%	55.000.000	APBD Kab.	12 bulan	55.000.000	Dinas Tenaga Kerja, Transmigrasi Dan Sosial

Kode	Program	Kegiatan	Lokasi	Indikator Keluaran	Target Keluaran	Indikator Hasil	Target Hasil	Pagu Indikatif Tahun 2017	Sumber Dana	Target 2018	Pagu Indikatif Tahun 2018	Perangkat Daerah
1.1.06.1.14.01.03.03	Program Peningkatan Pengembangan Sistem Pelaporan Capaian Kinerja dan Keuangan	Penyusunan Dokumen Perencanaan, Pelaporan Perangkat Daerah dan Reformasi Birokrasi	Trenggalek	Jumlah dokumen perencanaan dan pelaporan (Laporan kinerja PD 2016, Lap. SPM 2016, Bahan LKPJ, Lap. triwulan, Lap. terpadu, Renja 2018, RKA) yang disusun	7 dokumen	Persentase proporsi pelaporan capaian kinerja dan keuangan	100% (7 dokumen)	25.000.000	APBD Kab.	7 dokumen	45.000.000	Dinas Tenaga Kerja, Transmigrasi Dan Sosial
1.1.06.1.14.01.01.01	Program Pemberdayaan Fakir Miskin, Komunitas Adat Terpencil (KAT) dan Penyandang Masalah Kesejahteraan Sosial (PMKS) Lainnya	Pemberdayaan Fakir Miskin, Wanita Rawan Sosial Ekonomi dan PMKS Lainnya	Daerah kantong kemiskinan	Jumlah keluarga fakir miskin/wanita rawan sosial ekonomi yang mendapatkan bimtek/pelatihan/pembinaan; pembinaan dan penyuluhan sosial bagi fakir miskin	156 KK; 1000 orang	Persentase fakir miskin yang sudah mendapatkan penanganan melalui upaya pemberdayaan sosial dalam wadah Kelompok Usaha Bersama (KUBE) atau kelompok sosial lainnya	21,93%	550.000.000	APBD Kab.	560 KK	600.000.000	Dinas Tenaga Kerja, Transmigrasi Dan Sosial
1.1.06.1.14.01.02.01	Program Pelayanan dan Rehabilitasi Kesejahteraan Sosial	Pelaksanaan KIE konseling dan kampanye sosial bagi Penyandang Masalah Kesejahteraan Sosial (PMKS)	Trenggalek	Penanganan PMKS jalanan/orang terlantar (penjaringan 5 jenis PMKS jalanan, pengiriman Rehabilitasi Sosial/daerah asal); sosialisasi tentang upaya penyelenggaraan kesejahteraan sosial	75 orang PMKS; 50 orang disosialisasi	Persentase peningkatan jumlah psikotik/korban pasung, 5 jenis PMKS dan PMKS lain yang mendapatkan penanganan rehabilitasi sosial terhadap jumlah PMKS yang seharusnya mendapatkan upaya rehabilitasi sosial	13,04%	150.000.000	APBD Kab.	80 orang PMKS; 75 orang disosialisasi	182.000.000	Dinas Tenaga Kerja, Transmigrasi Dan Sosial

Kode	Program	Kegiatan	Lokasi	Indikator Keluaran	Target Keluaran	Indikator Hasil	Target Hasil	Pagu Indikatif Tahun 2017	Sumber Dana	Target 2018	Pagu Indikatif Tahun 2018	Perangkat Daerah
1.1.06.1.14.01.02.02	Program Pelayanan dan Rehabilitasi Kesejahteraan Sosial	Pelayanan psikososial bagi PMKS di trauma centre termasuk bagi korban bencana	Trenggalek	Jumlah anak dikirim ke UPT Petirahan Anak untuk mendapatkan pembinaan sosial	60 orang	Persentase anak berhadapan hukum/diperlakukan salah/bermasalah sosial, yang mendapatkan penanganan rehabilitasi sosial terhadap jumlah PMKS yang seharusnya mendapatkan upaya rehabilitasi sosial	4,42 %	100.000.000	APBD Kab.	60 orang	100.000.000	Dinas Tenaga Kerja, Transmigrasi Dan Sosial
1.1.06.1.14.01.02.03	Program Pelayanan dan Rehabilitasi Kesejahteraan Sosial	Penanganan masalah-masalah strategis yang menyangkut tanggap cepat darurat dan kejadian luar biasa	Trenggalek	Persentase korban bencana yang seharusnya mendapatkan bantuan	100%	Persentase korban bencana yang mendapatkan perlindungan sosial	100%	100.000.000	APBD Kab.	100%	150.000.000	Dinas Tenaga Kerja, Transmigrasi Dan Sosial
1.1.06.1.14.01.02.04	Program Pelayanan dan Rehabilitasi Kesejahteraan Sosial	Pendampingan Program Keluarga Harapan (PKH)	14 Kecamatan	Jumlah keluarga sangat miskin (KSM) yang mendapatkan bantuan; jumlah anak terlantar dari KSM yang mendapatkan bantuan	13.000 KSM; 20.800 anak	Persentase anak terlantar luar panti yang mendapatkan bantuan sosial pemenuhan kebutuhan dasar; Persentase keluarga sangat miskin yang seharusnya tercover dalam Program Keluarga Harapan (PKH)	74,49%; 69,69%	300.000.000	APBD Kab.	13.500 KSM, 21.600 anak	500.000.000	Dinas Tenaga Kerja, Transmigrasi Dan Sosial

Kode	Program	Kegiatan	Lokasi	Indikator Keluaran	Target Keluaran	Indikator Hasil	Target Hasil	Pagu Indikatif Tahun 2017	Sumber Dana	Target 2018	Pagu Indikatif Tahun 2018	Perangkat Daerah
1.1.06.1.14.01.02.06	Program Pelayanan dan Rehabilitasi Kesejahteraan Sosial	Pelayanan dan Perlindungan Sosial dan Hukum Bagi Korban Eksploitasi, Perdagangan Perempuan dan Anak	Trenggalek	Jumlah korban eksploitasi/perdagangan perempuan dan anak yang dilayani dengan upaya rehabilitasi sosial	60 orang	Persentase anak berhadapan hukum/diperlakukan salah/bermasalah sosial, perempuan terlantar/diperlakukan salah, dan PMKS lain yang mendapatkan penanganan rehabilitasi sosial terhadap jumlah PMKS yang seharusnya mendapatkan upaya rehabilitasi sosial	4,42%	50.000.000	APBD Kab.	75 orang	75.000.000	Dinas Tenaga Kerja, Transmigrasi Dan Sosial
1.1.06.1.14.01.02.07	Program Pelayanan dan Rehabilitasi Kesejahteraan Sosial	Verifikasi dan Validasi Data Kemiskinan	14 kecamatan	Jumlah fakir miskin yang tercakup dalam verifikasi dan validasi	272.792 jiwa	Persentase fakir miskin yang tercover dalam program pengentasan kemiskinan nasional	100%	700.000.000	APBD Kab.	272.292 jiwa	600.000.000	Dinas Tenaga Kerja, Transmigrasi Dan Sosial
1.1.06.1.14.01.02.08	Program Pelayanan dan Rehabilitasi Kesejahteraan Sosial	Pengembangan Sistem Informasi Manajemen Basis Data Terpadu Kemiskinan	Kab. Trenggalek	Jumlah SIM data kemiskinan	1 sistem	masyarakat yang tercover dalam program pengentasan kemiskinan	100%	75.000.000	APBD Kab.	0	0	Dinas Tenaga Kerja, Transmigrasi Dan Sosial
1.1.06.1.14.01.03.01	Program pembinaan anak terlantar	Pelatihan ketrampilan dan praktek belajar kerja bagi anak terlantar	Trenggalek, UPT PSRT Blitar	Jumlah anak terlantar yang dikirim untuk menjadi peserta diklat ketrampilan/pembinaan sosial di UPT PSRT; Jumlah anak terlantar yang mendapatkan pembinaan sosial/pelatihan di Kab. Trenggalek	20 orang; 32 orang	Jumlah anak terlantar usia remaja (15-18 tahun) terampil (mulai tahun 2010)	263 orang	140.000.000	APBD Kab.	20 orang, 60 orang	250.000.000	Dinas Tenaga Kerja, Transmigrasi Dan Sosial

Kode	Program	Kegiatan	Lokasi	Indikator Keluaran	Target Keluaran	Indikator Hasil	Target Hasil	Pagu Indikatif Tahun 2017	Sumber Dana	Target 2018	Pagu Indikatif Tahun 2018	Perangkat Daerah
1.1.06.1.14.01.04.01	Program pembinaan para penyandang cacat dan trauma	Pendayagunaan para penyandang cacat dan trauma	Trenggalek	Jumlah penyandang cacat yang dikirim untuk mendapatkan pelatihan/rehabilitasi sosial di UPT Resos; Jumlah penyandang cacat yang dibantu alat bantu mobilitas; Jumlah penyandang cacat yang mendapatkan pelatihan ketrampilan/rehabilitasi sosial di Kab. Trenggalek	12 orang; 15 orang; 16 orang	Persentase peningkatan penyandang cacat yang mendapatkan penanganan rehabilitasi sosial (pembinaan/pelatihan/bantuan sosial)	9,00 %	140.000.000	APBD Kab.	12 orang; 35 orang; 32 orang	310.000.000	Dinas Tenaga Kerja, Transmigrasi Dan Sosial
1.1.06.1.14.01.05.01	Program pembinaan panti asuhan /panti jompo	Operasional dan pemeliharaan sarana dan prasarana panti asuhan/jompo	Karangan, Pogalan, Kec. Trenggalek, Durenan, Pule, Gandusari, Munjungan, Tugu, Watulimo	Fasilitasi pemberian bantuan permakanan bagi anak dalam panti	660 orang	Cakupan pemenuhan kebutuhan dasar bagi anak terlantar dalam panti	49,32%	25.000.000	APBD Kab.	680 orang	30.000.000	Dinas Tenaga Kerja, Transmigrasi Dan Sosial
1.1.06.1.14.01.05.02	Program pembinaan panti asuhan /panti jompo	Pendidikan dan pelatihan bagi penghuni panti asuhan/jompo	Karangan, Pogalan, Kec. Trenggalek, Durenan, Pule, Gandusari, Munjungan, Tugu, Watulimo	Jumlah anak terlantar dalam panti yang mendapatkan pembinaan sosial/pelatihan ketrampilan	32 orang	Persentase anak terlantar dalam panti yang mendapatkan penanganan rehabilitasi sosial (pembinaan/pelatihan)	9,70%	115.000.000	APBD Kab.	48 orang	217.000.000	Dinas Tenaga Kerja, Transmigrasi Dan Sosial
1.1.06.1.14.01.06.01	Program Pembinaan Eks Penyandang Penyakit Sosial (Eks Narapidana, PSK, Narkoba dan Penyakit Sosial Lainnya)	Pendidikan dan pelatihan ketrampilan berusaha bagi eks penyandang penyakit sosial	Trenggalek	Jumlah eks penyakit sosial yang mendapatkan pelatihan	24 orang	Jumlah eks penyakit sosial yang mendapatkan penanganan rehabilitasi sosial (pembinaan/pelatihan)	24 orang	90.000.000	APBD Kab.	40 orang	180.000.000	Dinas Tenaga Kerja, Transmigrasi Dan Sosial
1.1.06.1.14.01.07.01	Program Pemberdayaan Kelembagaan Kesejahteraan Sosial	Peningkatan kualitas sumber daya manusia kesejahteraan sosial masyarakat	Trenggalek	Jumlah PSKS/masyarakat yang mendapatkan penyuluhan sosial	300 orang	Persentase pembinaan/penyuluhan sosial terhadap jumlah PSKS	9,12 %	95.000.000	APBD Kab.	350 orang	105.000.000	Dinas Tenaga Kerja, Transmigrasi Dan Sosial

Kode	Program	Kegiatan	Lokasi	Indikator Keluaran	Target Keluaran	Indikator Hasil	Target Hasil	Pagu Indikatif Tahun 2017	Sumber Dana	Target 2018	Pagu Indikatif Tahun 2018	Perangkat Daerah
1.1.06.1.14.01.07.02	Program Pemberdayaan Kelembagaan Kesejahteraan Sosial	Penanaman dan Pelestarian Nilai-Nilai Kepahlawanan	Trenggalek, TMP, dan alun-alun	Jumlah pelaksanaan upacara/sarasehan nilai-nilai kepahlawanan dan kesetiakawanan sosial; pemeliharaan TMP	3 kali; 1 TMP	TMP yang bersih dan rapi; Persentase pelaksanaan upacara/sarasehan nilai-nilai kepahlawanan dan kesetiakawanan sosial	100%	50.000.000	APBD Kab.	3 kali	75.000.000	Dinas Tenaga Kerja, Transmigrasi Dan Sosial
		Jumlah						3.510.000.000			4.349.000.000	

PEMERINTAH KABUPATEN TRENGGALEK
RENCANA PROGRAM DAN KEGIATAN PRIORITAS DAERAH KABUPATEN TRENGGALEK TAHUN 2017
DAN PRAKIRAAN MAJU TAHUN 2018

URUSAN : TENAGA KERJA

Kode	Program	Kegiatan	Lokasi	Indikator Keluaran	Target Keluaran	Indikator Hasil	Target Hasil	Pagu Indikatif Tahun 2017	Sumber Dana	Target 2018	Pagu Indikatif Tahun 2018	Perangkat Daerah
1.2.01.1.14.0 1.01.01	Program Peningkatan Kualitas dan Produktivitas Tenaga Kerja	Pendidikan dan pelatihan ketrampilan bagi pencari kerja	Trenggalek	Jumlah pencari kerja yang dilatih ketrampilan	260 orang	Persentase tenaga kerja yang dilatih ketrampilan terhadap total pendaftar pelatihan ketrampilan	78,79 %	1.100.000.000	APBD Kab.	280 orang	1.190.000.000	Dinas Tenaga Kerja, Transmigrasi Dan Sosial
1.2.01.1.14.0 1.01.02	Program Peningkatan Kualitas dan Produktivitas Tenaga Kerja	Pemberdayaan TKI Purna	Trenggalek	Jumlah TKI purna yang dilatih ketrampilan	40 orang	Persentase tenaga kerja yang dilatih ketrampilan terhadap seluruh pendaftar pelatihan ketrampilan	12,12%	140.000.000	APBD Kab.	40 orang	150.000.000	Dinas Tenaga Kerja, Transmigrasi Dan Sosial
1.2.01.1.14.0 1.02.01	Program Peningkatan Kesempatan Kerja	Penyebarluasan informasi bursa tenaga kerja	Trenggalek	Jumlah penyebarluasan informasi bursa kerja melalui sosialisasi/radio/TV/s panduk; Pelayanan tenaga kerja (operasional pelayanan BKOL/Bursa Kerja On Line, Operasional pelayanan kartu pencari kerja /Kartu AK1-5,) secara online, Operasional pelayanan Sisko KTKLN/Sistem komputerisasi kartu tenaga kerja luar negeri, rekomendasi paspor TKI);	16 kali; 4500 dilayani	Persentase pencari kerja yang ditempatkan	84,02%	100.000.000	APBD Kab.	16 kali; 4500 dilayani; 1 kali job fair	230.000.000	Dinas Tenaga Kerja, Transmigrasi Dan Sosial

Kode	Program	Kegiatan	Lokasi	Indikator Keluaran	Target Keluaran	Indikator Hasil	Target Hasil	Pagu Indikatif Tahun 2017	Sumber Dana	Target 2018	Pagu Indikatif Tahun 2018	Perangkat Daerah
1.2.01.1.14.0 1.02.02	Program Peningkatan Kesempatan Kerja	Pengembangan kelembagaan produktivitas dan pelatihan kewirausahaan	Ds. Sambirejo, Kec. Trenggalek	Jumlah tenaga kerja yang dibina untuk menjadi wirausaha batu melalui pelatihan/bimtek/pe mbinaan pengembangan usaha di bidang las dan pertukangan	40 orang	Meningkatnya perluasan kesempatan kerja melalui peningkatan wirausaha baru	2 %	175.000.000	APBD Kab.	2 %	200.000.000	Dinas Tenaga Kerja, Transmigrasi Dan Sosial
1.2.01.1.14.0 1.02.03	Program Peningkatan Kesempatan Kerja	Pelayanan Penempatan Tenaga Kerja dan Perluasan Kesempatan Kerja bagi Pencari Kerja	Kab. Trenggalek	Kegiatan job fair; jumlah perusahaan yang berperan serta dalam job fair	1 job fair; 40 perusahaan;	Persentase pencari kerja peserta job fair yang ditempatkan	35%	250.000.000	DBHCHT	2 %	200.000.000	Dinas Tenaga Kerja, Transmigrasi Dan Sosial
1.2.01.1.14.0 1.03.01	Program Perlindungan dan Pengembangan Lembaga Ketenagakerjaan	Fasilitasi Pencegahan dan Penyelesaian Perselisihan Hubungan Industrial	Trenggalek	Jumlah usulan UMK; Jumlah perusahaan yang mendapatkan sosialisasi UMK; mediasi penyelesaian kasus PHI; Jumlah masyarakat/tenaga kerja yang mendapatkan sosialisasi pemasyarakatan HI	1 usulan/tahun; 60 perusahaan; 100% kasus; 400 orang	Persentase perselisihan yang diselesaikan dengan Perjanjian Bersama	100%	65.000.000	APBD Kab.	100 %	96.000.000	Dinas Tenaga Kerja, Transmigrasi Dan Sosial
1.2.01.1.14.0 1.03.04	Program Perlindungan dan Pengembangan Lembaga Ketenagakerjaan	Sinergitas Sarana Hubungan Industrial dan Jaminan Sosial Ketenagakerjaan	Trenggalek	Monitoring dan evaluasi sarana hubungan industrial di perusahaan; fasilitasi pembentukan dan pembinaan sarana Hubungan Industrial	12 kali/tahun; 2 sarana HI	Persentase tenaga kerja yang menjadi peserta BPJS Ketenagakerjaan	68,94%	30.000.000	APBD Kab.	100%	40.000.000	Dinas Tenaga Kerja, Transmigrasi Dan Sosial
		Jumlah						1.860.000.000			2.106.000.000	

PEMERINTAH KABUPATEN TRENGGALEK
RENCANA PROGRAM DAN KEGIATAN PRIORITAS DAERAH KABUPATEN TRENGGALEK TAHUN 2017
DAN PRAKIRAAN MAJU TAHUN 2018

URUSAN : PEMBERDAYAAN PEREMPUAN DAN PERLINDUNGAN ANAK

Kode	Program	Kegiatan	Lokasi	Indikator Keluaran	Target Keluaran	Indikator Hasil	Target Hasil	Pagu Indikatif Tahun 2017	Sumber Dana	Target 2018	Pagu Indikatif Tahun 2018	Perangkat Daerah
1.2.02.1.12.01.0 1.01	Program Penguatan Kelembagaan Pengarusutamaan Gender dan Anak	Penguatan kelembagaan pengarusutamaan gender dan anak	Kab. Trenggalek, Kec. Trenggalek dan Kec. Karanganyar	Pendampingan Penyusunan PPRG , penyusunan konsep kebijakan pemenuhan hak anak, Pelatihan 2 Kecamatan menjadi Kecamatan Layak Anak	10 PD dan 2 Kec	Disusunnya 5 cluster kebijakan Pemenuhan hak anak dan Pelatihan bagi 10 SKPD menyusun PPRG, dan disiapkan 2 kecamatan menjadi Kecamatan Layak Anak	10 PD dan 2 Kec	250.000.000	APBD Kab.	--	275.000.000	Badan Pemberdayaan Perempuan, Perlindungan Anak Dan Keluarga Berencana
1.2.02.1.12.01.0 1.02	Program Penguatan Kelembagaan Pengarusutamaan Gender dan Anak	Peningkatan kapasitas dan jaringan kelembagaan pemberdayaan perempuan dan anak	Kabupaten Trenggalek	menyusun SOP layanan Anak yang memerlukan perlindungan khusus, SOP perempuan korban kekerasan, SOP Puskesmas tatalaksana kekerasan thd perempuan dan Anak dan Kecamatan untuk penguatan jaringan layanan berbasis masyarakat	Penguatan jaringan di 2 Kec, 1 Pos Curhat, Pelatihan RJ di 2 Kec, 5 SOP Layanan anak, 2 SOP Layanan Perempuan Korban Kekerasan, 1 SOP Puskesmas	Disusunnya SOP layanan Anak yang memerlukan perlindungan khusus, SOP perempuan korban kekerasan, SOP Puskesmas tatalaksana kekerasan thd perempuan dan Anak, Kecamatan untuk penguatan jaringan layanan berbasis masyarakat	Penguatan jaringan di 2 Kec, 1 Pos Curhat, Pelatihan RJ di 2 Kec, 5 SOP Layanan anak, 2 SOP Layanan Perempuan Korban Kekerasan, 1 SOP Puskesmas	125.000.000	APBD Kab.	--	175.000.000	Badan Pemberdayaan Perempuan, Perlindungan Anak Dan Keluarga Berencana
1.2.02.1.12.01.0 1.03	Program Penguatan Kelembagaan Pengarusutamaan Gender dan Anak	Fasilitasi Pusat Pelayanan Terpadu (PPT) korban kekerasan terhadap perempuan dan anak	Se Kab. Trenggalek	Jumlah Rapat Penguatan jaringan P2TP2A dan korban kekerasan perempuan dan anak yang mendapatkan pelayanan	12 kali rapat, 50 Korban Kekerasan	Dilaksanakan rapat penguatan jaringan P2TP2A dan dilayannya perempuan dan anak korban kekerasan	12 kali rapat, 50 korban kekerasan	225.000.000	APBD Kab.	12 kali rapat, 60 korban kekerasan	250.000.000	Badan Pemberdayaan Perempuan, Perlindungan Anak Dan Keluarga Berencana

Kode	Program	Kegiatan	Lokasi	Indikator Keluaran	Target Keluaran	Indikator Hasil	Target Hasil	Pagu Indikatif Tahun 2017	Sumber Dana	Target 2018	Pagu Indikatif Tahun 2018	Perangkat Daerah
1.2.02.1.12.01.01.05	Program Penguatan Kelembagaan Pengarusutamaan Gender dan Anak	Penyusunan Profil Gender dan Anak	Kabupaten Trenggalek	Jumlah Penyediaan Data Primer Perempuan dan Anak, Data sekunder perempuan dan anak, Penyusunan Profile Kabupaten Layak Anak, Penyusunan Laporan Pembangunan Gender dan Pemenuhan hak Anak	4 Dokumen	Dokumen data primer perempuan dan anak, data sekunder perempuan dan anak, penyusunan profile Kabupaten Layak Anak, Penyusunan Laporan Pembangunan Gender dan Pemenuhan hak anak	4 Dokumen	50.000.000	APBD Kab.	0	0	Badan Pemberdayaan Perempuan, Perlindungan Anak Dan Keluarga Berencana
1.2.02.1.12.01.02.02	Program Peningkatan Kualitas Hidup dan Perlindungan Perempuan	Pelaksanaan Kebijakan Perlindungan Perempuan di Daerah	Kab Trenggalek	Jumlah Korban kekerasan yang mendapat pelatihan life skill , Jumlah Kecamatan Sayang Ibu distimulasi dan Desa P2WKSS yang mendapat pembinaan	1 Kec Sayang Ibu, 1 Desa P2WKSS	Korban kekerasan yang mendapat pelatihan life skill , dibentuknya Kecamatan Sayang Ibu dan 1 Desa binaan P2WKSS	1 Kec Sayang Ibu, 1 Desa P2WKSS	75.000.000	APBD Kab.	1 Kec Sayang Ibu, 1 Desa P2WKSS	150.000.000	Badan Pemberdayaan Perempuan, Perlindungan Anak Dan Keluarga Berencana
1.2.02.1.12.01.03.01	Program Peningkatan Peran Serta dan Kesetaraan Gender Dalam Pembangunan	Pendidikan dan Pelatihan Peningkatan Peran Serta dan Kesetaraan Gender	Kabupaten Trenggalek	Pelatihan keayahbundaan pengasuhan kesetaraan gender	750 orang	Dilaksanakannya pelatihan keayahbundaan pengasuhan kesetaraan gender	750 orang	175.000.000	APBD Kab.	1.000 orang	200.000.000	Badan Pemberdayaan Perempuan, Perlindungan Anak Dan Keluarga Berencana
1.2.02.1.12.01.03.02	Program Peningkatan Peran Serta dan Kesetaraan Gender Dalam Pembangunan	Pembinaan Organisasi Perempuan	Kabupaten Trenggalek	Jumlah Organisasi Perempuan yang mendapatkan pembinaan	3 Organisasi Perempuan (PKK, DWP Kab, GOW)	Dilaksanakannya pembinaan terhadap organisasi perempuan	3 Organisasi Perempuan (PKK, DWP Kab, GOW)	175.000.000	APBD Kab.	--	200.000.000	Badan Pemberdayaan Perempuan, Perlindungan Anak Dan Keluarga Berencana
1.2.02.1.12.01.04.01	Program Keserasian Kebijakan Peningkatan Kualitas Anak dan Perempuan	Fasilitasi Pemberdayaan Perempuan dan Perlindungan Anak	Kabupaten Trenggalek	Jumlah pelaksanaan peringatan Hari Anak nasional dan peringatan Hari Ibu	2 kali	Dilaksanakannya peringatan Hari Anak Nasional dan Hari Ibu	2 kali	50.000.000	APBD Kab.	--	75.000.000	Badan Pemberdayaan Perempuan, Perlindungan Anak Dan Keluarga Berencana

Kode	Program	Kegiatan	Lokasi	Indikator Keluaran	Target Keluaran	Indikator Hasil	Target Hasil	Pagu Indikatif Tahun 2017	Sumber Dana	Target 2018	Pagu Indikatif Tahun 2018	Perangkat Daerah
		Jumlah						1.125.000.000			1.325.000.000	

PEMERINTAH KABUPATEN TRENGGALEK
RENCANA PROGRAM DAN KEGIATAN PRIORITAS DAERAH KABUPATEN TRENGGALEK TAHUN 2017
DAN PRAKIRAAN MAJU TAHUN 2018

URUSAN : PANGAN

Kode	Program	Kegiatan	Lokasi	Indikator Keluaran	Target Keluaran	Indikator Hasil	Target Hasil	Pagu Indikatif Tahun 2017	Sumber Dana	Target 2018	Pagu Indikatif Tahun 2018	Perangkat Daerah
1.2.03.1.21.0 1.01.01	Program Pelayanan Administrasi Perkantoran	Penyediaan Jasa Kantor dan Peningkatan Pelayanan Administrasi Perkantoran	SKPD Kantor Ketahanan Pangan Kab. Trenggalek	Tercapainya penyediaan jasa kantor dan peningkatan pelayanan administrasi perkantoran SKPD Kantor Ketahanan Pangan Kab. Trenggalek	1 SKPD, 1 Tahun Anggaran	Terlayannya penyediaan jasa kantor dan peningkatan pelayanan administrasi perkantoran SKPD Kantor Ketahanan Pangan Kab. Trenggalek	100%	212.000.000	APBD Kab.	Tercapainya penyediaan jasa kantor dan peningkatan pelayanan administrasi	230.000.000	Kantor Ketahanan Pangan
1.2.03.1.21.0 1.02.03	Program Peningkatan Sarana dan Prasarana Aparatur	Pengadaan Peralatan dan Perlengkapan Kantor	SKPD Kantor Ketahanan Pangan Kab. Trenggalek	Tersedianya Sarana Dan Prasarana Kantor Yang Memadai	1 paket	Tercukupinya Semua Sarana Dan Prasarana Kantor (SKPD Kantor Ketahanan Pangan Kab. Trenggalek)	100%	50.000.000	APBD Kab.	Tersedianya sarana dan prasarana kantor	100.000.000	Kantor Ketahanan Pangan
1.2.03.1.21.0 1.02.04	Program Peningkatan Sarana dan Prasarana Aparatur	Pemeliharaan Rutin/Berkala Sarana dan Prasarana Kantor	SKPD Kantor Ketahanan Pangan	Terlaksananya Pemeliharaan Sarana Dan Prasarana Kantor Yang Memadai	1 SKPD, 1 Tahun Anggaran	Terpenuhinya Pemeliharaan Sarana Dan Prasarana Kantor Yang Memadai	100%	75.000.000	APBD Kab.	1 SKPD	150.000.000	Kantor Ketahanan Pangan
1.2.03.1.21.0 1.03.01	Program Peningkatan Pengembangan Sistem Pelaporan Capaian Kinerja dan Keuangan	Pengelolaan Keuangan dan Barang Perangkat Daerah	SKPD Kantor Ketahanan Pangan Kab. Trenggalek	Peningkatan Pelayanan Sistem pengelolaan keuangan dan barang SKPD Kantor Ketahanan Pangan Kab. Trenggalek.	1 SKPD, 1 Tahun Anggaran	Terwujudnya Sistem Pengelola Keuangan Dan Barang SKPD Yang Tertib Dan Akurat	100%	48.000.000	APBD Kab.	Terkelolanya Meningkatnya Sistem Pengelolaan Keuangan Dan Barang SKPD	48.000.000	Kantor Ketahanan Pangan

Kode	Program	Kegiatan	Lokasi	Indikator Keluaran	Target Keluaran	Indikator Hasil	Target Hasil	Pagu Indikatif Tahun 2017	Sumber Dana	Target 2018	Pagu Indikatif Tahun 2018	Perangkat Daerah
1.2.03.1.21.0 1.03.03	Program Peningkatan Pengembangan Sistem Pelaporan Capaian Kinerja dan Keuangan	Penyusunan Dokumen Perencanaan, Pelaporan Perangkat Daerah dan Reformasi Birokrasi	SKPD Kantor Ketahanan Pangan Kab. Trenggalek	Tersusunnya dokumen Perencanaan dan laporan Capaian Kinerja SKPD Serta Reformasi Birokrasi	7 dokumen (Renstra, Renja, LKPJ, LAKIP, RKA, DPA, SOP)	Tercukupinya Semua Dokumen Perencanaan Dan Pelaporan SKPD Serta Reformasi Birokrasi	100%	40.000.000	APBD Kab.	Tercukupinya Semua Dokumen Perencanaan Dan Pelaporan SKPD Serta Reformasi Birokrasi	55.000.000	Kantor Ketahanan Pangan
1.2.03.1.21.0 1.01.03	Program Peningkatan Ketahanan Pangan	Pengembangan Diversifikasi / Keanekaragaman Pangan	14 Kecamatan	Pelatihan pengolahan hasil pangan lokal, Pelatihan manajemen, Promosi, Monev.	1 kali, 1 kali, 4 event, 4 kali	1. Meningkatnya Kualitas Dan Keanekaragaman Produk Pangan Dengan Bahan Baku Lokal 2. Meningkatnya Menejemen usaha kelompok pangan olahan. 3. Meningkatnya sumber pangan keluarga dengan bahan baku lokal berbasis B2SA 4. Terbuka nya peluang pasar produk unggulan kelompok/pengusaha pangan pada tingkat kabupaten, propinsi, dan nasional.	Kelompok tani/ KWT di 14 Kecamatan, 4 event, 16 Kelompok di 4 Desa	375.000.000	APBD Kab.	30kelp usaha pangan olahan di kab. Trenggalek	200.000.000	Kantor Ketahanan Pangan

Kode	Program	Kegiatan	Lokasi	Indikator Keluaran	Target Keluaran	Indikator Hasil	Target Hasil	Pagu Indikatif Tahun 2017	Sumber Dana	Target 2018	Pagu Indikatif Tahun 2018	Perangkat Daerah
1.2.03.1.21.0 1.01.05	Program Peningkatan Ketahanan Pangan	Peningkatan Mutu dan Keamanan Pangan	14 Kecamatan Se-Kab. Trenggalek	Sosialisasi Mutu Keamanan Pangan, Pelatihan Keamanan Pangan, Uji Lab, Baliho	4 kali, 1 kali, 4 kali, 2 buah	Meningkatnya pengetahuan Masyarakat Tentang Keamanan Pangan	14 Kecamatan	250.000.000	APBD Kab.	16 Kali Sosialisasi, 4 kali Uji Lab/Sampel Makanan Yang Beredar Di Masyarakat. 45 kelp di 6 kec (60 sampel) 28 Pasar Di 14 kecamatan	260.000.000	Kantor Ketahanan Pangan
1.2.03.1.21.0 1.01.06	Program Peningkatan Ketahanan Pangan	Pengembangan Ketersediaan Distribusi Pangan	14 Kec, Di Kabupaten Trenggalek.	Pelatihan manajemen umbi-umbian/ KRPL, Work shop pemanfaatan hasil, Pengambilan data Ketersediaan dan kebutuhan pangan, Pengambilan data NBM (Neraca Bahan Makanan)	1 kali, 1 kali, 12 kali, 1 kali	AKG Ketersediaan (Kalori dan Protein), Angka Ketersediaan dan Kebutuhan Pangan	2084,60 kal/kapita/hari	100.000.000	APBD Kab.	12 TP PKK Desa, 5 KWT, 14 Kecamatan, dan NBM dan Akses Pangan	175.000.000	Kantor Ketahanan Pangan
1.2.03.1.21.0 1.01.07	Program Peningkatan Ketahanan Pangan	Pengembangan Ketahanan Pangan Daerah	Kabupaten Trenggalek / Luar Kab. Trenggalek Dan Propinsi	Rakor Dewan Ketahanan Pangan; Sidang Regional (Sireg) Dewan Ketahanan Pangan; Sosialisasi Adikarya Pangan Nusantara (APN), penyusunan Peta Ketahanan Pangan Daerah.	4 kali, 1 kali, 2 kali, 2 kali dan 1 dokumen	1. Eksistensi Dewan Ketahanan Pangan (DKP) Daerah. 2. Terjaringnya Calon Penerima Penghargaan Adikarya Pangan Nusantara (APN). 3. Tersedianya Peta Ketahanan Pangan Daerah.	100 %	100.000.000	APBD Kab.	1kali, Rakor Pokja 2 Kali.	250.000.000	Kantor Ketahanan Pangan

Kode	Program	Kegiatan	Lokasi	Indikator Keluaran	Target Keluaran	Indikator Hasil	Target Hasil	Pagu Indikatif Tahun 2017	Sumber Dana	Target 2018	Pagu Indikatif Tahun 2018	Perangkat Daerah
1.2.03.1.21.0 1.01.09	Program Peningkatan Ketahanan Pangan	Pengembangan Lumbung Pangan Desa	Kabupaten Trenggalek	Pelatihan manajemen lumbung pangan, Pemantapan kelembagaan lumbung pangan	5 kali, 5 kali	Meningkatnya kemandirian kelompok.	46 kelompok	50.000.000	APBD Kab.	14 Kecamatan di, Kab. trenggalek Dan 10 Kelompok Tani Yang Memiliki Kegiatan Lumbung Pangan.	100.000.000	Kantor Ketahanan Pangan
1.2.03.1.21.0 1.01.10	Program Peningkatan Ketahanan Pangan	Promosi dan Pemasaran Pangan	14 Kecamatan	Survei Konsumsi Pangan , Pelatihan penyusunan menu keluarga, lomba cipta menu	14 Kecamatan, 2 kali, 2 kali	Meningkatnya Skor Pola Pangan Harapan.	92,70	200.000.000	APBD Kab.	4 kali promosi dan pameran (Tingkat NAS,PROV dan KAB)	300.000.000	Kantor Ketahanan Pangan
1.2.03.1.21.0 1.01.10	Program Peningkatan Ketahanan Pangan	Sistem Kewaspadaan Pangan Dan Gizi	14 Kecamatan	Data dasar sistem Kewaspadaan Pangan dan Gizi	14 Kecamatan di Kab. Trenggalek	Tersedianya data bulanan dan tahunan Sistem Kewaspadaan Pangan dan Gizi Kab. Trenggalek	100%	50.000.000	APBD Kab.		50.000.000	Kantor Ketahanan Pangan
		Jumlah						1.550.000.000			1.918.000.000	

PEMERINTAH KABUPATEN TRENGGALEK
RENCANA PROGRAM DAN KEGIATAN PRIORITAS DAERAH KABUPATEN TRENGGALEK TAHUN 2017
DAN PRAKIRAAN MAJU TAHUN 2018

URUSAN : PERTANAHAN

Kode	Program	Kegiatan	Lokasi	Indikator Keluaran	Target Keluaran	Indikator Hasil	Target Hasil	Pagu Indikatif Tahun 2017	Sumber Dana	Target 2018	Pagu Indikatif Tahun 2018	Perangkat Daerah
1.2.04.1.20.03.02.01	Program Penataan Penguasaan, Pemilikan, Penggunaan dan Pemanfaatan Tanah	Proyek Operasi Daerah Agraria (PRODA)	Kab. Trenggalek	Pensertifikatan tanah warga masyarakat yang kurang mampu	100 bidang tanah	Jumlah bidang tanah masyarakat obyek PRODA yang terbit sertifikatnya	100%	400.000.000	APBD Kab.	100 bidang tanah	400.000.000	Sekretariat Daerah
1.2.04.1.20.03.02.02	Program Penataan Penguasaan, Pemilikan, Penggunaan dan Pemanfaatan Tanah	Pembebasan Tanah Jalan Lintas Selatan	Kab. Trenggalek	Luas Tanah untuk pembangunan JLS	5 Ha	Penyediaan Tanah untuk pembangunan Jalan Lintas Selatan	5 Ha	6.000.000.000	APBD Kab.	5 Ha	6.000.000.000	Sekretariat Daerah
1.2.04.1.20.03.02.03	Program Penataan Penguasaan, Pemilikan, Penggunaan dan Pemanfaatan Tanah	Penyelesaian Status Tanah Aset Pemerintah Kab. Trenggalek dan Fasilitasi Inventarisasi Penguasaan, Pemilikan, Penggunaan dan Pemanfaatan Tanah dan/atau Permasalahan Tunerial Kawasan Hutan	Kab. Trenggalek	Penyelesaian status tanah aset Pemkab / tanah hasil tukar menukar dengan kawasan hutan, Penyelesaian sengketa kawasan hutan dan Fasilitasi Sengketa Tanah antara Masyarakat dan Pemerintah dengan Perhutani	12 sengketa tanah	Penyelesaian status tanah aset Pemkab / tanah hasil tukar menukar dengan kawasan hutan, Penyelesaian sengketa kawasan hutan dan Fasilitasi Sengketa Tanah antara Masyarakat dan Pemerintah dengan Perhutani	12 sengketa tanah	500.000.000	APBD Kab.	-	0	Sekretariat Daerah

Kode	Program	Kegiatan	Lokasi	Indikator Keluaran	Target Keluaran	Indikator Hasil	Target Hasil	Pagu Indikatif Tahun 2017	Sumber Dana	Target 2018	Pagu Indikatif Tahun 2018	Perangkat Daerah
1.2.04.1.20.03.02.04	Program Penataan Penguasaan, Pemilikan, Penggunaan dan Pemanfaatan Tanah	Fasilitasi Pengadaan Tanah, Penyerahan Lahan Kompensasi Atas Pinjam Pakai Kawasan Hutan dan Fasilitasi Peralihan/Pelepasan/Tukar Menukar, Penggunaan dan Pemanfaatan	Kab. Trenggalek	Luas tanah dalam proses penyerahan lahan kompensasi kawasan hutan kepada Kementerian Kehutanan, Penyusunan dokumen perencanaan, pengajuan permohonan penetapan lokasi/izin lokasi pengadaan tanah, dokumen pengurusan pinjam pakai/tukar menukar dan dokumen kerjasama pemanfaatan kawasan hutan, Penyelesaian status tanah aset Pemkab / tanah hasil tukar menukar dengan kawasan hutan dan Fasilitasi Sengketa Tanah antara Masyarakat dan	85 Ha,5 paket,5 sengketa tanah	Luas tanah dalam proses penyerahan lahan kompensasi kawasan hutan kepada Kementerian Kehutanan, Penyusunan dokumen perencanaan, pengajuan permohonan penetapan lokasi/izin lokasi pengadaan tanah, dokumen pengurusan pinjam pakai/tukar menukar dan dokumen kerjasama pemanfaatan kawasan hutan, Penyelesaian status tanah aset Pemkab / tanah hasil tukar menukar dengan kawasan hutan dan Fasilitasi Sengketa Tanah antara Masyarakat dan	100%	625.000.000	APBD Kab.	-	0	Sekretariat Daerah
1.2.04.1.20.03.02.06	Program Penataan Penguasaan, Pemilikan, Penggunaan dan Pemanfaatan Tanah	Fasilitasi Penyewaan Tanah Sawah Eks Bengkok Kelurahan	Kab. Trenggalek	Pelaksanaan Monev pemanfaatan Barang Milik Daerah berupa penyewaan sawah aset Pemkab (Eks Bengkok Kelurahan), Pembayaran PBB tanah sawah Eks Bengkok Kelurahan	245 bidang tanah eks bengkok	Pelaksanaan Monev pemanfaatan Barang Milik Daerah berupa penyewaan sawah aset Pemkab (Eks Bengkok Kelurahan), Pembayaran PBB tanah sawah Eks Bengkok Kelurahan	100%	150.000.000	APBD Kab.	245 bidang tanah eks bengkok	80.000.000	Sekretariat Daerah
1.2.04.1.20.05.01.01	Program Penataan Penguasaan, Pemilikan, Penggunaan dan Pemanfaatan Tanah Aset Daerah	Pensertifikatan Tanah	Trenggalek	Tanah yang disertifikatkan	75 bidang tanah	Sertifikat Tanah Hak Pakai a.n. Pemerintah Daerah	75 bidang tanah	75.000.000	APBD Kab.	--	170.000.000	Badan Pengelola Keuangan Dan Aset Daerah
		Jumlah						7.750.000.000			6.650.000.000	

PEMERINTAH KABUPATEN TRENGGALEK
RENCANA PROGRAM DAN KEGIATAN PRIORITAS DAERAH KABUPATEN TRENGGALEK TAHUN 2017
DAN PRAKIRAAN MAJU TAHUN 2018

URUSAN : LINGKUNGAN HIDUP

Kode	Program	Kegiatan	Lokasi	Indikator Keluaran	Target Keluaran	Indikator Hasil	Target Hasil	Pagu Indikatif Tahun 2017	Sumber Dana	Target 2018	Pagu Indikatif Tahun 2018	Perangkat Daerah
1.2.05.1.08.0 1.01.01	Program Pelayanan Administrasi Perkantoran	Penyediaan Jasa Kantor dan Peningkatan Pelayanan Administrasi Perkantoran	Kantor Lingkungan Hidup	Jumlah jasa (rekening listrik, internet, surat kabar) yang dibayar, paket pengadaan (ATK, cetak, pakaian olahraga, UPS), liter BBM yang dibayarkan, Mamin yang dibayarkan.	100 %	Terpenuhinya jasa kantor dan meningkatnya Pelayanan Administrasi Perkantoran	100 %	300.000.000	APBD Kab.	--		0 Kantor Lingkungan Hidup
1.2.05.1.08.0 1.02.04	Program Peningkatan Sarana dan Prasarana Aparatur	Pemeliharaan Rutin/Berkala Sarana dan Prasarana Kantor	Kantor Lingkungan Hidup	Jumlah sarana dan prasarana yanag dipelihara	100 %	Ketepatan waktu pemeliharaan sarpras kantor	100 %	170.000.000	APBD Kab.	--		0 Kantor Lingkungan Hidup
1.2.05.1.08.0 1.03.01	Program Peningkatan Pengembangan Sistem Pelaporan Capaian Kinerja dan Keuangan	Pengelolaan Keuangan dan Barang Perangkat Daerah	Kantor Lingkungan Hidup	Honorarium Pengelola Keuangan dan Barang Perangkat Daerah	100 %	Kleancaran Administrasi pengelolaan keuangan dan barang Perangkat Daerah	100 %	59.100.000	APBD Kab.	--		0 Kantor Lingkungan Hidup
1.2.05.1.08.0 1.03.03	Program Peningkatan Pengembangan Sistem Pelaporan Capaian Kinerja dan Keuangan	Penyusunan Dokumen Perencanaan, Pelaporan Perangkat Daerah dan Reformasi Birokrasi	Kantor LH	Jumlah dokumen perencanaan, pelaporan PD dan reformasi birokrasi yang disusun	5 dokumen	Prosentase Dokumen Perencanaan dan Pelaporan SKPD	100 %	30.000.000	APBD Kab.	--		0 Kantor Lingkungan Hidup
1.2.05.1.08.0 1.01.01	Program Pengendalian Pencemaran dan Perusakan Lingkungan Hidup	Koordinasi penilaian Kota Sehat/Adipura	5 kelurahan	penilaian kelurahan untuk Adipura	5 kelurahan	Terciptanya Kota Trenggalek menjadi Kota Sehat/Adipura	100 %	100.000.000	APBD Kab.	10000000 0	100.000.000	Kantor Lingkungan Hidup

Kode	Program	Kegiatan	Lokasi	Indikator Keluaran	Target Keluaran	Indikator Hasil	Target Hasil	Pagu Indikatif Tahun 2017	Sumber Dana	Target 2018	Pagu Indikatif Tahun 2018	Perangkat Daerah
1.2.05.1.08.0 1.01.02	Program Pengendalian Pencemaran dan Perusakan Lingkungan Hidup	Pemantauan Kualitas Lingkungan	Kab. Trenggalek	Terpantaunya kualitas lingkungan (air dan udara)	6 titik sampling embung, 14 titik sampling sumur, 2 titik sampling air laut, 3 titik sampling udara ambien di wilayah Kab.Trenggalek	Pemenuhan data kualitas lingkungan (kualitas badan air dan kualitas udara ambien)	100 %	150.000.000	APBD Kab.	-	0	Kantor Lingkungan Hidup
1.2.05.1.08.0 1.01.03	Program Pengendalian Pencemaran dan Perusakan Lingkungan Hidup	Koordinasi pengelolaan Prokasih/Superkasih	Kab. Trenggalek	Sosialisasi dan himbauan dan sarana informasi untuk pengelolaan sungai yang bersih	1 paket	Pemenuhan dalam pengendalian pencemaran dan kerusakan lingkungan hidup (air sungai)	100 %	50.000.000	APBD Kab.	--	100.000.000	Kantor Lingkungan Hidup
1.2.05.1.08.0 1.01.04	Program Pengendalian Pencemaran dan Perusakan Lingkungan Hidup	Pengawasan dan Pemantauan Pelaksanaan Pengelolaan Lingkungan Hidup bagi Kegiatan/Usaha	Kab. Trenggalek	Pengawasan terhadap lokasi kegiatan/usaha terpilih 25 lokasi, Pembinaan Teknis pengelolaan lingkungan terhadap pelaku keg/usaha 4 kali, Rapat pembahasan permasalahan lingkungan 5 kali	25 lokasi	Prosentase pengawasan pengelolaan lingkungan hidup terhadap usaha/kegiatan	100 %	100.000.000	APBD Kab.	--	0	Kantor Lingkungan Hidup
1.2.05.1.08.0 1.01.07	Program Pengendalian Pencemaran dan Perusakan Lingkungan Hidup	Penyusunan Kebijakan Daerah di Bidang PPLH	Kabupaten Trenggalek	Ranperda tentang Perlindungan dan Pengelolaan Lingkungan Hidup Kabupaten Trenggalek	1 dokumen	Tersedianya regulasi tentang Perlindungan dan Pengelolaan Lingkungan Hidup	100%	100.000.000	APBD Kab.	0	0	Kantor Lingkungan Hidup
1.2.05.1.08.0 1.03.01	Program Peningkatan Kualitas dan Akses Informasi Sumber Daya Alam dan Lingkungan Hidup	Penyusunan Laporan Pengelolaan Lingkungan Hidup	Kab. trenggalek	Jumlah Laporan Pengelolaan Lingkungan Hidup	40 buku SLHD dan 10 Buku Laporan Menuju Indonesia Hijau (MIH)	Pemenuhan Informasi pengelolaan Lingkungan Hidup	100%	70.000.000	APBD Kab.	75000000	75.000.000	Kantor Lingkungan Hidup

Kode	Program	Kegiatan	Lokasi	Indikator Keluaran	Target Keluaran	Indikator Hasil	Target Hasil	Pagu Indikatif Tahun 2017	Sumber Dana	Target 2018	Pagu Indikatif Tahun 2018	Perangkat Daerah
1.2.05.1.08.0 1.03.02	Program Peningkatan Kualitas dan Akses Informasi Sumber Daya Alam dan Lingkungan Hidup	Fasilitasi Program Desa/Kelurahan Bersih dan Lestari	Kab. trenggalek	Jumlah Desa/Kelurahan yang mengikuti Lomba Kawasan Bersih dan Lestari	3 desa	Cakupan pelaksanaan Fasilitasi Program Desa/Kelurahan Bersih dan Lestari	100%	50.000.000	APBD Kab.	75000000	100.000.000	Kantor Lingkungan Hidup
1.2.05.1.08.0 1.03.03	Program Peningkatan Kualitas dan Akses Informasi Sumber Daya Alam dan Lingkungan Hidup	Lomba Lingkungan Dalam Rangka 17 Agustus	Kec.Trenggalek	Jumlah Desa/Kelurahan yg mengikuti lomba lingkungan	5 kelurahan di Kec.Trenggalek	Kelurahan yg bersih, indah, sehat dan lestari	100%	50.000.000	APBD Kab.	--	75.000.000	Kantor Lingkungan Hidup
1.2.05.1.08.0 1.03.04	Program Peningkatan Kualitas dan Akses Informasi Sumber Daya Alam dan Lingkungan Hidup	Penyusunan dan Updating Database Sumber Mata Air	Kabupaten Trenggalek	Database sumber mata air se-Kabupaten Trenggalek	1 dokumen	Tersedianya informasi lingkungan mengenai database sumber mata air di Kabupaten Trenggalek	100%	150.000.000	APBD Kab.	0	0	Kantor Lingkungan Hidup
1.2.05.1.08.0 1.03.05	Program Peningkatan Kualitas dan Akses Informasi Sumber Daya Alam dan Lingkungan Hidup	Koordinasi Penilaian Adiwiyata	Kabupaten Trenggalek	Jumlah RTH Kawasan Sekolah Adiwiyata yang di hijaukan	5 sekolah	Terciptanya Kawasan yang teduh, hijau dan berwawasan lingkungan	100%	50.000.000	APBD Kab.	--	50.000.000	Kantor Lingkungan Hidup
1.2.05.1.08.0 1.03.06	Program Peningkatan Kualitas dan Akses Informasi Sumber Daya Alam dan Lingkungan Hidup	Penghijauan RTH Kawasan Sekolah Adiwiyata	Sekolah Adiwiyata	Terciptanya Kawasan sekolah Adiwiyata yang Teduh, Hijau dan berwawasan Lingkungan Hidup	16 kawasan	Meningkatnya kesadaran pengelolaan lingkungan sejak dini bagi masyarakat	100 %	150.000.000	APBD Kab.	--	200.000.000	Kantor Lingkungan Hidup
1.2.05.1.08.0 1.04.01	Program Pengelolaan Ruang Terbuka Hijau (RTH)	Pengembangan, Pembangunan Taman Kota dan RTH (DBHCHT)	Kab. Trenggalek	Terlaksananya pengembangan Ruang Terbuka Hijau	1 taman kota (3.000 m2)	Prosentase bertambahnya luasan RTH	100 %	1.000.000.000	DBHCHT		0	Kantor Lingkungan Hidup

Kode	Program	Kegiatan	Lokasi	Indikator Keluaran	Target Keluaran	Indikator Hasil	Target Hasil	Pagu Indikatif Tahun 2017	Sumber Dana	Target 2018	Pagu Indikatif Tahun 2018	Perangkat Daerah
1.2.05.1.08.0 1.04.02	Program Pengelolaan Ruang Terbuka Hijau (RTH)	Pemeliharaan Taman Kota dan Ruang Terbuka Hijau	Kab. Trenggalek	Terlaksananya pemeliharaan Taman Kota dan Ruang Terbuka Hijau Kawasan Perkotaan 7 lokasi	7 lokasi a.l.: 1. Alun-alun dan sekitarnya 2. Media jalan sepanjang kota 3. Taman Perbatasan Trenggalek-Ponorogo 4. Taman Perbatasan Trenggalek-Tulungagung 5. Taman Kota di desa Karangsono 6. Taman di Jagalan 7. Stadion Menak Sopal	Meningkatnya Pemeliharaan Taman Kota dan Ruang Terbuka Hijau Kawasan Perkotaan	100 %	350.000.000	APBD Kab.	25000000 0	250.000.000	Kantor Lingkungan Hidup
1.2.05.1.08.0 1.04.03	Program Pengelolaan Ruang Terbuka Hijau (RTH)	Penghijauan Kawasan Tepi Jalan Perkotaan	Kec. Trenggalek, Karanganyar dan Durenan	Jumlah Kawasan Perkotaan yang di hijaukan	jumlah bibit tanaman	Pemenuhan kawasan yang teduh, hijau dan berwawasan lingkungan	100 %	200.000.000	APBD Kab.	--	200.000.000	Kantor Lingkungan Hidup
		Jumlah						3.129.100.000			1.150.000.000	

PEMERINTAH KABUPATEN TRENGGALEK
RENCANA PROGRAM DAN KEGIATAN PRIORITAS DAERAH KABUPATEN TRENGGALEK TAHUN 2017
DAN PRAKIRAAN MAJU TAHUN 2018

URUSAN : ADMINISTRASI KEPENDUDUKAN DAN PENCATATAN SIPIL

Kode	Program	Kegiatan	Lokasi	Indikator Keluaran	Target Keluaran	Indikator Hasil	Target Hasil	Pagu Indikatif Tahun 2017	Sumber Dana	Target 2018	Pagu Indikatif Tahun 2018	Perangkat Daerah
1.2.06.1.10.01.0 1.01	Program Pelayanan Administrasi Perkantoran	Penyediaan Jasa Kantor dan Peningkatan Pelayanan Administrasi Perkantoran	Dinas Kependudukan dan Pencatatan Sipil Kabupaten Trenggalek	jumlah Honorarium Non PNS yang dibayar, Jumlah jasa kantor yang digunakan, jumlah pelayanan administrasi perkantoran	12 orang 12 bulan, 5 jenis jasa kantor (listrik, telepon, air, surat kabar, sewa jaringan/satelite), 7 jenis pelayanan administrasi perkantoran	Cakupan penyediaan jasa kantor dan pelayanan administrasi perkantoran	12 orang 12 bulan, 5 jenis jasa kantor (listrik, telepon, air, surat kabar, sewa jaringan/satelite), 7 jenis pelayanan administrasi perkantoran	799.000.000	APBD Kab.	12 orang 12 bulan, 4 jenis jasa kantor (listrik, telepon, air, surat kabar), 7 jenis pelayanan administrasi perkantoran	900.000.000	Dinas Kependudukan Dan Pencatatan Sipil
1.2.06.1.10.01.0 2.02	Program Peningkatan Sarana dan Prasarana Aparatur	Pengadaan Kendaraan Dinas/Operasional	Dinas Kependudukan dan Pencatatan Sipil Kabupaten Trenggalek	Kendaraan operasional roda 4	1 unit mobil	Kendaraan operasional roda 4	1 unit mobil	550.000.000	Pajak Rokok	10 Paket	400.000.000	Dinas Kependudukan Dan Pencatatan Sipil
1.2.06.1.10.01.0 2.03	Program Peningkatan Sarana dan Prasarana Aparatur	Pengadaan Peralatan dan Perlengkapan Kantor	Dinas Kependudukan dan Pencatatan Sipil Kabupaten Trenggalek	jumlah perlengkapan dan peralatan/barang yang diadakan	3 bh printer KTP-el, 7 bh printer dotmatrik besar, 1 bh perekaman biometrik, 12 bh printer injet, 5 bh pc, 1 bh server warehouse, 1 bh genset, 1 bh scanner double folio, 1 paket meubeler, 2 bh notebook	Cakupan perlengkapan dan peralatan/barang yang diadakan	3 bh printer KTP-el, 7 bh printer dotmatrik besar, 1 bh perekaman biometrik, 12 bh printer injet, 5 bh pc, 1 bh server warehouse, 1 bh genset, 1 bh scanner double folio, 1 paket meubeler	616.000.000	APBD Kab.	10 Paket	400.000.000	Dinas Kependudukan Dan Pencatatan Sipil

Kode	Program	Kegiatan	Lokasi	Indikator Keluaran	Target Keluaran	Indikator Hasil	Target Hasil	Pagu Indikatif Tahun 2017	Sumber Dana	Target 2018	Pagu Indikatif Tahun 2018	Perangkat Daerah
1.2.06.1.10.01.0 2.04	Program Peningkatan Sarana dan Prasarana Aparatur	Pemeliharaan Rutin/Berkala Sarana dan Prasarana Kantor	Dinas Kependudukan dan Pencatatan Kabupaten Trenggalek	Jumlah sarana dan prasarana kantor yang dipelihara	1 paket pemeliharaan meubeler, 5 kendaraan dinas, 1 paket komputer	Cakupan sarana dan prasarana kantor yang dipelihara	1 paket pemeliharaan meubeler, 5 kendaraan dinas, 1 paket komputer	150.000.000	APBD Kab.	1 paket pemeliharaan meubeler, 1 paket pemeliharaan meubeler, 5 kendaraan dinas, 1 paket website, 1 paket komputer	300.000.000	Dinas Kependudukan Dan Pencatatan Sipil
1.2.06.1.10.01.0 3.01	Program Peningkatan Pengembangan Sistem Pelaporan Capaian Kinerja dan Keuangan	Pengelolaan Keuangan dan Barang Perangkat Daerah	Dinas Kependudukan dan Pencatatan Sipil Kabupaten Trenggalek	Jumlah pejabat pengelola keuangan (PA, PPK, PPTK, Bendahara Penerimaan, Bendahara Pengeluaran, Bendahara Pengeluaran Pembantu, Atasan Langsung Penyimpan dan Pengurus Barang, Penyimpan Barang, Pengurus Barang, Bendahara Pengeluaran Pembantu (Gaji) dan Pembuat Daftar Gaji)	11 orang	Cakupan pejabat pengelola keuangan dan barang SKPD yang diberi honorarium	11 orang	80.000.000	APBD Kab.	11 orang	85.000.000	Dinas Kependudukan Dan Pencatatan Sipil
1.2.06.1.10.01.0 3.03	Program Peningkatan Pengembangan Sistem Pelaporan Capaian Kinerja dan Keuangan	Penyusunan Dokumen Perencanaan, Pelaporan Perangkat Daerah dan Reformasi Birokrasi	Dinas Kependudukan dan Pencatatan Sipil Kabupaten Trenggalek	Jumlah dokumen perencanaan yang disusun	7 dokumen (Renja, Lakip, SPM semester 1, SPM semester 2, RKA, LPPD), 1 paket survey Indeks Kepuasan Masyarakat (IKM)	Cakupan dokumen perencanaan yang disusun	7 dokumen (Renja, Lakip, SPM semester 1, SPM semester 2, RKA, LPPD), 1 paket survey Indeks Kepuasan Masyarakat (IKM)	95.000.000	APBD Kab.	7 dokumen (Renja, Lakip, SPM semester 1, SPM semester 2, RKA, LPPD)	95.000.000	Dinas Kependudukan Dan Pencatatan Sipil

Kode	Program	Kegiatan	Lokasi	Indikator Keluaran	Target Keluaran	Indikator Hasil	Target Hasil	Pagu Indikatif Tahun 2017	Sumber Dana	Target 2018	Pagu Indikatif Tahun 2018	Perangkat Daerah
1.2.06.1.10.01.04.02	Program Peningkatan Kapasitas Sumber Daya Aparatur	Peningkatan Kapasitas Sumber Daya Aparatur	Dinas Kependudukan dan Pencatatan Sipil Kabupaten Trenggalek	jumlah PNS yang dikirim diklat/workshop/bim tek	5 kali diklat/workshop/bim tek	Cakupan jumlah PNS yang dikirim diklat/workshop/bim tek	5 kali diklat/workshop/bim tek	35.000.000	APBD Kab.	Outbound 1 kali 54 orang, studi banding 1 kali 25 orang, 5 kali diklat/workshop/bim tek	220.000.000	Dinas Kependudukan Dan Pencatatan Sipil
1.2.06.1.10.01.01.01	Program Penataan Administrasi Kependudukan dan Pencatatan Sipil	Peningkatan Pelayanan Publik dalam bidang Kependudukan dan Pencatatan Sipil	Dinas Kependudukan dan Pencatatan Sipil Kabupaten Trenggalek	jumlah pelayanan penerbitan dokumen kependudukan (akta pencatatan sipil, kk, ktp, surat pindah) dan kartu identitas anak	Pelayanan akta 16.500, KK 27.500, KTP 22.000, Surat Pindah 5.500, Kartu Identitas Anak (KIA) 24.000	Cakupan pelayanan penerbitan dokumen kependudukan (akta, kk, ktp, surat pindah) dan kartu identitas anak	Pelayanan akta 16.500, KK 27.500, KTP 22.000, Surat Pindah 5.500, Kartu Identitas Anak (KIA) 24.000	250.000.000	APBD Kab.	Pelayanan akta 16.500, KK 27.500, KTP 22.000, Surat Pindah 5.500, Kartu Identitas Anak (KIA) 24.000	450.000.000	Dinas Kependudukan Dan Pencatatan Sipil
1.2.06.1.10.01.01.02	Program Penataan Administrasi Kependudukan dan Pencatatan Sipil	Sosialisasi Kebijakan Kependudukan	Dinas Kependudukan dan Pencatatan Sipil Kabupaten Trenggalek	jumlah sosialisasi kebijakan kependudukan, jumlah media masa yang digunakan	20 kali sosialisasi 14 tingkat kecamatan 5 kali tingkat kabupaten, 8 stasiun radio	cakupan sosialisasi kebijakan kependudukan	20 kali sosialisasi 14 tingkat kecamatan 5 kali tingkat kabupaten, 8 stasiun radio	200.000.000	APBD Kab.	20 kali sosialisasi 14 tingkat kecamatan 5 kali tingkat kabupaten, 8 stasiun radio	275.000.000	Dinas Kependudukan Dan Pencatatan Sipil

Kode	Program	Kegiatan	Lokasi	Indikator Keluaran	Target Keluaran	Indikator Hasil	Target Hasil	Pagu Indikatif Tahun 2017	Sumber Dana	Target 2018	Pagu Indikatif Tahun 2018	Perangkat Daerah
1.2.06.1.10.01.01.03	Program Penataan Administrasi Kependudukan dan Pencatatan Sipil	Pemeliharaan dan Pengelolaan Database Kependudukan	Dinas Kependudukan dan Pencatatan Sipil Kabupaten Trenggalek	Jumlah pemeliharaan dan pengelolaan database kependudukan	1 paket pemeliharaan dan 1 paket pengelolaan, 1 paket buku profil kependudukan	Cakupan pemeliharaan dan pengelolaan database kependudukan	1 paket pemeliharaan dan 1 paket pengelolaan, 1 paket buku profil kependudukan	350.000.000	APBD Kab.	1 paket pemeliharaan dan 1 paket pengelolaan, 1 paket buku profil kependudukan, Honorarium Petugas Registrasi Desa/Kelurahan, 1 paket pelayanan online	810.000.000	Dinas Kependudukan Dan Pencatatan Sipil
1.2.06.1.10.01.01.04	Program Penataan Administrasi Kependudukan dan Pencatatan Sipil	Penataan dan Pemilahan Arsip Kependudukan dan Pencatatan Sipil	Dinas Kependudukan dan Pencatatan Sipil Kabupaten Trenggalek	jumlah penataan dan pemilahan arsip dokumen kependudukan dan pencatatan sipil (KK,KTP,AKTA)	18.000 KK, 27.500 KTP, 22.000 Akta	cakupan penataan dan pemilahan arsip dokumen kependudukan dan pencatatan sipil (KK,KTP,AKTA)	18.000 KK, 27.500 KTP, 22.000 Akta	125.000.000	APBD Kab.	20.000 KK, 30.000 KTP, 25.000 Akta	225.000.000	Dinas Kependudukan Dan Pencatatan Sipil
1.2.06.1.10.01.01.05	Program Penataan Administrasi Kependudukan dan Pencatatan Sipil	Pelayanan Administrasi Kependudukan dan Pencatatan Akta-akta Pencatatan Sipil Keliling	Dinas Kependudukan dan Pencatatan Sipil Kabupaten Trenggalek	jumlah layanan administrasi Kependudukan dan pencatatan akta-akta pencatatan sipil keliling	1.100 Akta, 9.000 KK, 5.500 KTP	Cakupan layanan administrasi Kependudukan dan pencatatan akta-akta pencatatan sipil keliling yang tepat waktu	1.100 Akta, 9.000 KK, 5.500 KTP	275.000.000	APBD Kab.	1.200 Akta, 9.500 KK, 6.000 KTP	400.000.000	Dinas Kependudukan Dan Pencatatan Sipil
1.2.06.1.10.01.01.07	Program Penataan Administrasi Kependudukan dan Pencatatan Sipil	Pelayanan Administrasi Kependudukan bagi Penduduk Rentan ADMINDUK	Dinas Kependudukan dan Pencatatan Sipil Kabupaten Trenggalek	Jumlah pelayanan administrasi kependudukan bagi penduduk rentan administrasi kependudukan	100 orang	pelayanan administrasi kependudukan bagi penduduk rentan administrasi kependudukan	100 orang	75.000.000	APBD Kab.	100 orang	110.000.000	Dinas Kependudukan Dan Pencatatan Sipil
1.2.06.1.10.01.01.08	Program Penataan Administrasi Kependudukan dan Pencatatan Sipil	Koordinasi dan Pelaksanaan Kebijakan Kependudukan	Dinas Kependudukan dan Pencatatan Sipil Kabupaten Trenggalek	Jumlah koodinasi/kerjasama antar instansi	2 paket	Cakupan koodinasi/kerjasama antar instansi	2 paket	100.000.000	APBD Kab.	2 paket	120.000.000	Dinas Kependudukan Dan Pencatatan Sipil

Kode	Program	Kegiatan	Lokasi	Indikator Keluaran	Target Keluaran	Indikator Hasil	Target Hasil	Pagu Indikatif Tahun 2017	Sumber Dana	Target 2018	Pagu Indikatif Tahun 2018	Perangkat Daerah
1.2.06.1.10.01.0 1.12	Program Penataan Administrasi Kependudukan dan Pencatatan Sipil	Pembinaan Tata Kearsipan Administrasi Kependudukan di Kecamatan	Dinas Kependudukan dan Pencatatan Sipil Kabupaten Trenggalek	Jumlah pembinaan kearsipan administrasi kependudukan	14 Kecamatan	Cakupan pembinaan kearsipan administrasi kependudukan	14 Kecamatan	60.000.000	APBD Kab.	14 Kecamatan	100.000.000	Dinas Kependudukan Dan Pencatatan Sipil
1.2.06.1.10.01.0 1.13	Program Penataan Administrasi Kependudukan dan Pencatatan Sipil	Pendampingan dan Sertifikasi ISO	Dinas Kependudukan dan Pencatatan Sipil Kabupaten Trenggalek	jumlah paket pengurusan dan sertifikasi ISO	1 paket pengurusan dan sertifikasi ISO	Cakupan paket pengurusan dan sertifikasi ISO	1 paket pengurusan dan sertifikasi ISO	90.000.000	APBD Kab.	1 paket pengurusan ISO	125.000.000	Dinas Kependudukan Dan Pencatatan Sipil
		Jumlah						3.850.000.000			5.015.000.000	

PEMERINTAH KABUPATEN TRENGGALEK
RENCANA PROGRAM DAN KEGIATAN PRIORITAS DAERAH KABUPATEN TRENGGALEK TAHUN 2017
DAN PRAKIRAAN MAJU TAHUN 2018

URUSAN : PEMBERDAYAAN MASYARAKAT DAN DESA

Kode	Program	Kegiatan	Lokasi	Indikator Keluaran	Target Keluaran	Indikator Hasil	Target Hasil	Pagu Indikatif Tahun 2017	Sumber Dana	Target 2018	Pagu Indikatif Tahun 2018	Perangkat Daerah
1.2.07.1.22.01.0 1.01	Program Pelayanan Administrasi Perkantoran	Penyediaan Jasa Kantor dan Peningkatan Pelayanan Administrasi Perkantoran	BAPEMAS DAN PEMDES	Jenis belanja jasa kantor	25 jenis belanja jasa kantor	Kelancaran pelayanan jasa kantor	100%	700.000.000	APBD Kab.	--	650.000.000	Badan Pemberdayaan Masyarakat & Pemerintahan Desa
1.2.07.1.22.01.0 2.03	Program Peningkatan Sarana dan Prasarana Aparatur	Pengadaan Peralatan dan Perlengkapan Kantor	BAPPEMAS DAN PEMDES	Paket	1 paket	Prosentase	100%	100.000.000	APBD Kab.	--	100.000.000	Badan Pemberdayaan Masyarakat & Pemerintahan Desa
1.2.07.1.22.01.0 2.04	Program Peningkatan Sarana dan Prasarana Aparatur	Pemeliharaan Rutin/Berkala Sarana dan Prasarana Kantor	BAPPEMAS DAN PEMDES	Paket	1 paket	Prosentase	100%	100.000.000	APBD Kab.	--	200.000.000	Badan Pemberdayaan Masyarakat & Pemerintahan Desa
1.2.07.1.22.01.0 3.01	Program Peningkatan Pengembangan Sistem Pelaporan Capaian Kinerja dan Keuangan	Pengelolaan Keuangan dan Barang Perangkat Daerah	BAPPEMAS DAN PEMDES	Orang	8 orang	Prosentase	100%	50.000.000	APBD Kab.	--	75.000.000	Badan Pemberdayaan Masyarakat & Pemerintahan Desa
1.2.07.1.22.01.0 3.03	Program Peningkatan Pengembangan Sistem Pelaporan Capaian Kinerja dan Keuangan	Penyusunan Dokumen Perencanaan, Pelaporan Perangkat Daerah dan Reformasi Birokrasi	BAPPEMAS DAN PEMDES	Dokumen	3 Dokumen	Prosentase	100%	51.500.000	APBD Kab.	--	75.000.000	Badan Pemberdayaan Masyarakat & Pemerintahan Desa

Kode	Program	Kegiatan	Lokasi	Indikator Keluaran	Target Keluaran	Indikator Hasil	Target Hasil	Pagu Indikatif Tahun 2017	Sumber Dana	Target 2018	Pagu Indikatif Tahun 2018	Perangkat Daerah
1.2.07.1.22.01.0 1.01	Program Pelaksanaan Manajemen dan Peningkatan Kapasitas Aparatur Pemerintah Desa	Penyusunan, Sosialisasi, dan Evaluasi Peraturan Perundang-undangan tentang Desa	BAPEMAS PEMDES	Raperbup dan Raperdes Sosialisasi	10 Raperbup, 152 Raperdes dan 608 orang	% Ketepatan waktu penyusunan Raperda dan Raperbup dan tingkat pemahaman Peserta	100%	400.000.000	APBD Kab.		400.000.000	Badan Pemberdayaan Masyarakat & Pemerintahan Desa
1.2.07.1.22.01.0 1.03	Program Pelaksanaan Manajemen dan Peningkatan Kapasitas Aparatur Pemerintah Desa	Pengembangan Sistem Informasi Penyelenggaraan Pemerintahan Desa	Kabupaten Trenggalek	Jumlah Sosialisasi Sistem Informasi Desa yang dilaksanakan	1 kali / 152 orang	Prosentase Pemahaman Peserta terhadap Sistem Informasi Desa	100%	100.000.000	APBD Kab.	--	150.000.000	Badan Pemberdayaan Masyarakat & Pemerintahan Desa
1.2.07.1.22.01.0 1.04	Program Pelaksanaan Manajemen dan Peningkatan Kapasitas Aparatur Pemerintah Desa	Fasilitasi dan Intensifikasi Lomba BPD	Kabupaten Trenggalek	Jumlah BPD yang dinilai	152 BPD/desa	Cakupan juara lomba kinerja BPD	3 BPD	150.000.000	APBD Kab.	--	150.000.000	Badan Pemberdayaan Masyarakat & Pemerintahan Desa
1.2.07.1.22.01.0 1.05	Program Pelaksanaan Manajemen dan Peningkatan Kapasitas Aparatur Pemerintah Desa	Peningkatan Kapasitas Aparatur Kecamatan	Kabupaten Trenggalek	Jumlah Kegiatan dan orang	1 kali dan 28 orang	Prosentase Pemahaman Peserta	100%	50.000.000	APBD Kab.	--	75.000.000	Badan Pemberdayaan Masyarakat & Pemerintahan Desa
1.2.07.1.22.01.0 1.06	Program Pelaksanaan Manajemen dan Peningkatan Kapasitas Aparatur Pemerintah Desa	Fasilitasi Pengelolaan Keuangan Desa dan Asset Desa	Kabupaten Trenggalek	Jumlah desa dan Jumlah Kegiatan	152 Desa, 2 kegiatan	% Ketepatan waktu dan kelancaran penyaluran ADD; % Desa yang mengelola ADD dan keuangan Desa dengan baik; % Desa yang mengelola aset dengan baik;	100%	200.000.000	APBD Kab.	--	250.000.000	Badan Pemberdayaan Masyarakat & Pemerintahan Desa
1.2.07.1.22.01.0 1.07	Program Pelaksanaan Manajemen dan Peningkatan Kapasitas Aparatur Pemerintah Desa	Fasilitasi Pelaksanaan Desa Adopsi dan Ngantor di Desa	Kab. Trenggalek	Jumlah pelaksanaan koordinasi langsung di desa/kecamatan	24 kali; 14 kecamatan	Mempererat koordinasi antar stakeholder pemerintahan	100%	300.000.000	Pajak Rokok	24 kali; 14 kecamatan	100.000.000	Badan Pemberdayaan Masyarakat & Pemerintahan Desa

Kode	Program	Kegiatan	Lokasi	Indikator Keluaran	Target Keluaran	Indikator Hasil	Target Hasil	Pagu Indikatif Tahun 2017	Sumber Dana	Target 2018	Pagu Indikatif Tahun 2018	Perangkat Daerah
1.2.07.1.22.01.0 1.19	Program Pelaksanaan Manajemen dan Peningkatan Kapasitas Aparatur Pemerintah Desa	Peningkatan SDM Aparatur Pemerintah Desa	Kabupaten Trenggalek	Jumlah Desa yang melaksanakan Pilkades, Pengisian Perangkat Desa, dan Pengisian anggota BPD; Jumlah Sosialisasi/Bimtek yang dilaksanakan	5 Kepala Desa, 50 Perangkat Desa, 2 anggota BPD (PAW), 608 orang	% Kelancaran pelaksanaan Pilkades, Pengisian Perangkat Desa, dan anggota BPD; % Pemahaman peserta terhadap materi yang disampaikan	100%	300.000.000	APBD Kab.	--	400.000.000	Badan Pemberdayaan Masyarakat & Pemerintahan Desa
1.2.07.1.22.01.0 2.01	Program Perencanaan, Pembinaan, Pengelolaan dan Pelaksanaan Pembangunan Desa	Pengendalian dan Pembinaan Program Nasional Pemberdayaan Masyarakat dan Desa	BAPEMAS DAN PEMDES	Jumlah pembinaan dan pelatihan serta study lapang yang dilaksanakan	2 kali dan 366 orang	Prosentase pemahaman peserta	100%	300.000.000	APBD Kab.	--	400.000.000	Badan Pemberdayaan Masyarakat & Pemerintahan Desa
1.2.07.1.22.01.0 2.02	Program Perencanaan, Pembinaan, Pengelolaan dan Pelaksanaan Pembangunan Desa	Pembinaan Pelaksanaan Pembangunan Desa dan Sosialisasi Dana Desa	Kabupaten Trenggalek	Jumlah Pembinaan dan monitoring yang dilaksanakan	56 desa dan 1 kali /152 orang	Prosentase Pembinaan dan monitoring yang dilaksanakan	90 %	150.000.000	APBD Kab.	--	200.000.000	Badan Pemberdayaan Masyarakat & Pemerintahan Desa
1.2.07.1.22.01.0 2.03	Program Perencanaan, Pembinaan, Pengelolaan dan Pelaksanaan Pembangunan Desa	Bimtek Perencanaan dan Pertanggungjawaban Pelaksanaan Pembangunan Desa	Kabupaten Trenggalek	Jumlah Bimtek yang dilaksanakan dan evaluasi RPJMDes dan RKPDes	3 kali /456 orang (keuangan, RKPDes dan RPJMDes)	Prosentase pemahaman peserta	100%	300.000.000	APBD Kab.	--	300.000.000	Badan Pemberdayaan Masyarakat & Pemerintahan Desa
1.2.07.1.22.01.0 3.01	Program Peningkatan Keberdayaan Masyarakat dan Peran Perempuan di Perdesaan	Fasilitasi dan Intensifikasi Profil Desa/Kelurahan	BAPPEMAS DAN PEMDES	Jumlah pelatihan, Cetak Buku Profil dan Updating Data Profil dan Rakor	1 kali, 157 orang, 417 buku profil, 157 desa/kelurahan dan 1 Rakor/200 orang	Prosentase pemahaman peserta prosentase buku profil sesuai speck prosentase validasi data profil	90 %	150.000.000	APBD Kab.	--	200.000.000	Badan Pemberdayaan Masyarakat & Pemerintahan Desa

Kode	Program	Kegiatan	Lokasi	Indikator Keluaran	Target Keluaran	Indikator Hasil	Target Hasil	Pagu Indikatif Tahun 2017	Sumber Dana	Target 2018	Pagu Indikatif Tahun 2018	Perangkat Daerah
1.2.07.1.22.01.0 3.02	Program Peningkatan Keberdayaan Masyarakat dan Peran Perempuan di Perdesaan	Penguatan Pokjanal Posyandu	BAPPEMAS DAN PEMDES	Jumlah pertemuan pokjanal (sektab); online-nya Sistem Informasi Posyandu (SIP); dan pelatihan updating data SIP yg dilaksanakan.	5 kali (75 org); 1 web SIP online; dan 1 kali (157) org	Prosentase pemahaman peserta terhadap SIP, SIP Online dan Prosentase Data SIP	90 %	100.000.000	APBD Kab.	--	150.000.000	Badan Pemberdayaan Masyarakat & Pemerintahan Desa
1.2.07.1.22.01.0 3.03	Program Peningkatan Keberdayaan Masyarakat dan Peran Perempuan di Perdesaan	Fasilitasi dan Intensifikasi Evaluasi Perkembangan Desa	Kabupaten Trenggalek	Jumlah Kecamatan yang melakukan evaluasi perkembangan desa	14 Kecamatan	Prosentase desa yang dievaluasi	90%	50.000.000	APBD Kab.	--	150.000.000	Badan Pemberdayaan Masyarakat & Pemerintahan Desa
1.2.07.1.22.01.0 3.05	Program Peningkatan Keberdayaan Masyarakat dan Peran Perempuan di Perdesaan	Fasilitasi, Intensifikasi Lomba Desa/Kelurahan dan Bulan Bhakti Gotong-Royong Masyarakat	Kabupaten, Provinsi, dan Nasional	Jumlah Penilaian desa/kelurahan tingkat kabupaten, provinsi dan nasional; Rakor yang dilaksanakan; Jumlah penilaian gotong-royong terbaik tingkat kabupaten, provinsi dan nasional; Puncak pencahangan BBGRM tingkat kabupaten, provinsi dan nasional. Penilaian Soetran Award	3 kali penilaian (3 desa) tingkat kabupaten, 1 kali penilaian tingkat provinsi, 1 kali rakor (200 orang); 3 kali penilaian (3 desa) tingkat kabupaten, 1 kali penilaian tingkat provinsi, 3 kali puncak pencahangan tingkat (kabupaten, provinsi dan nasional) 3 kategori (pengentasan kemiskinan, penyelenggaraan pemerintahan, pembangunan desa)	Prosentase peran serta desa/kelurahan dlm lomba desa/kelurahan; Prosentase rakor yang dilaksanakan; Prosentase peran serta desa/kelurahan dlm lomba gotong-royong.	90%	500.000.000	APBD Kab.	--	400.000.000	Badan Pemberdayaan Masyarakat & Pemerintahan Desa
1.2.07.1.22.01.0 3.06	Program Peningkatan Keberdayaan Masyarakat dan Peran Perempuan di Perdesaan	Fasilitasi PKK	Kabupaten Trenggalek	Jumlah pelaksanaan 10 Program Pokok PKK oleh TP-PKK Kabupaten.	14 Kecamatan, 152 desa dan 5 kelurahan	Prosentase pelaksanaan 10 Program Pokok PKK oleh TP-PKK Kabupaten.	90%	200.000.000	APBD Kab.	--	200.000.000	Badan Pemberdayaan Masyarakat & Pemerintahan Desa

Kode	Program	Kegiatan	Lokasi	Indikator Keluaran	Target Keluaran	Indikator Hasil	Target Hasil	Pagu Indikatif Tahun 2017	Sumber Dana	Target 2018	Pagu Indikatif Tahun 2018	Perangkat Daerah
1.2.07.1.22.01.0 3.15	Program Peningkatan Keberdayaan Masyarakat dan Peran Perempuan di Perdesaan	Fasilitasi dan Intensifikasi Lomba Lembaga Kemasyarakatan dan Kader Pemberdayaan Masyarakat	Kabupaten Trenggalek	Jumlah pembinaan dan pelatihan legalitas administrasi LK; Jumlah rakor KPM; penilaian LK Desa/Kelurahan; Penilaian Kader Pemberdayaan Masyarakat Desa/Kelurahan yang dilaksanakan.	2 kali (314 org); 1 kali rakor (200 orang); 1 kali penilaian LK desa berprestasi (3 desa); dan 1 kali penilaian KPM desa berprestasi (3 KPM); 2 kali penilaian Provinsi LK dan KPM	Prosentase Pemahaman Peserta Terhadap LK yang sudah legal; Prosentase LK berprestasi Prosentase KPM berprestasi.	90%	200.000.000	APBD Kab.	--	250.000.000	Badan Pemberdayaan Masyarakat & Pemerintahan Desa
1.2.07.1.22.01.0 4.02	Program Peningkatan Kapasitas Sumber Daya Aparatur	Peningkatan Kapasitas Sumber Daya Aparatur	Propinsi dan Pusat	Jumlah Pelatihan/bimtek yang dilaksanakan	50 PNS dan 100 Perangkat/ Masyarakat	Prosentase pemahaman peserta terhadap materi yang disampaikan	90%	100.000.000	APBD Kab.	--	100.000.000	Badan Pemberdayaan Masyarakat & Pemerintahan Desa
1.2.07.1.22.01.0 4.01	Program Pengembangan Lembaga Ekonomi Perdesaan dan Pemberdayaan Teknologi Tepat Guna (TTG)	Pemberdayaan Masyarakat berbasis Lembaga Keuangan Mikro(LKM) dan Lembaga Ekonomi Desa	Kabupaten Trenggalek	Jumlah Pembinaan dan pelatihan, Updeting data LKM; Jumlah Pelatihan pengembangan manajemen pasar desa ,study lapangan; Jumlah lomba Pasar Desa tingkat kab. / prov., profil pasar desa ; Jumlah Pembinaan manajemen BUMDesa, Penilaian BUMDesa terbaik , Penyusunan Profil BUMDesa, Penyusunan Perdes BUMDesa, Monev. BUMDesa.	2 kali/ 43 BKD, 2 kali/ 85 UPKu, 2 kali/ 13 UPK, 2 kali / 49 UEP; 1 kali/174 orang, 1 kali/66 org, 1 kali lomba Pasar Desa, 1 kali/tk. Kab/Prov, 2 kali/152 org, 10 BUMDesa , 10 profil BUMDesa, 10 Perdes , 1 dokumen	Prosentase ketepatan waktu dan kelancaran pelaksanaan kegiatan	100%	400.000.000	APBD Kab.	--	500.000.000	Badan Pemberdayaan Masyarakat & Pemerintahan Desa
1.2.07.1.22.01.0 4.03	Program Pengembangan Lembaga Ekonomi Perdesaan dan Pemberdayaan Teknologi Tepat Guna (TTG)	Pemberdayaan Masyarakat Berbasis Usaha Ekonomi Produktif (UEP) dan Kelompok Pengembangan Ekonomi Lemah (Kepel)	BAPEMAS PEMDES	Jumlah sosialisasi, bimtek dan pelatihan serta Honorarium Tim Fasilitasi yang dilaksanakan	1 kali/50 org, 2 kali/30 org, 6 kelompok; 3 kali/ 7 pokmas /150 orang; Honor Pendamping 2 org	Prosentase pemahaman peserta terhadap materi yg. Disampaikan	100%	150.000.000	APBD Kab.	--	300.000.000	Badan Pemberdayaan Masyarakat & Pemerintahan Desa

Kode	Program	Kegiatan	Lokasi	Indikator Keluaran	Target Keluaran	Indikator Hasil	Target Hasil	Pagu Indikatif Tahun 2017	Sumber Dana	Target 2018	Pagu Indikatif Tahun 2018	Perangkat Daerah
1.2.07.1.22.01.0 4.04	Program Pengembangan Lembaga Ekonomi Perdesaan dan Pemberdayaan Teknologi Tepat Guna (TTG)	Forum Inovator Kabupaten Trenggalek	BAPEMAS PEMDES	Jumlah Pelatihan Forum Inovator bidang TTG, Studi Lapangan;	1 kali/150 org dan 1 studi Lapangan/30 org	Prosentase ketepatan waktu dan kelancaran pelaksanaan semua kegiatan	100%	100.000.000	APBD Kab.	--	300.000.000	Badan Pemberdayaan Masyarakat & Pemerintahan Desa
1.2.07.1.22.01.0 4.10	Program Pengembangan Lembaga Ekonomi Perdesaan dan Pemberdayaan Teknologi Tepat Guna (TTG)	Pemberdayaan Potensi Desa berbasis Teknologi Tepat Guna (TTG) Dalam Rangka Penguatan Daya Saing Daerah	Kabupaten Trenggalek dan Nasional	Jumlah Pendataan potensi desa Kejuaraan lomba TTG tingkat kab Trenggalek Gelar TTG dan Pekan Inovasi Nasional (PIN)	1 kali lomba TTG tk. Kab, terpilihnya 4 TTG terbaik, 1 kali gelar TTG dan PIN	Prosentase ketepatan waktu dan kelancaran pelaksanaan semua kegiatan	100%	250.000.000	APBD Kab.	--	350.000.000	Badan Pemberdayaan Masyarakat & Pemerintahan Desa
		Jumlah						5.451.500.000			6.425.000.000	

PEMERINTAH KABUPATEN TRENGGALEK
RENCANA PROGRAM DAN KEGIATAN PRIORITAS DAERAH KABUPATEN TRENGGALEK TAHUN 2017
DAN PRAKIRAAN MAJU TAHUN 2018

URUSAN : PENGENDALIAN PENDUDUK DAN KELUARGA BERENCANA

Kode	Program	Kegiatan	Lokasi	Indikator Keluaran	Target Keluaran	Indikator Hasil	Target Hasil	Pagu Indikatif Tahun 2017	Sumber Dana	Target 2018	Pagu Indikatif Tahun 2018	Perangkat Daerah
1.2.08.1.12.01 .01.01	Program Pelayanan Administrasi Perkantoran	Penyediaan Jasa Kantor dan Peningkatan Pelayanan Administrasi Perkantoran	Kabupaten Trenggalek	Jumlah Pegawai yang mendapat pelayanan administrasi perkantoran	75 pegawai	Prosentase jumlah pegawai yang mendapat pelayanan administrasi perkantoran	75 pegawai	345.000.000	APBD Kab.	--	400.000.000	Badan Pemberdayaan Perempuan, Perlindungan Anak Dan Keluarga Berencana
1.2.08.1.12.01 .02.03	Program Peningkatan Sarana dan Prasarana Aparatur	Pengadaan Peralatan dan Perlengkapan Kantor	Kabupaten Trenggalek	Jumlah Peralatan dan Perlengkapan Kantor	4 almari arsip,1 unit Komputer PC, 1 unit Kamera, 2 unit Printer,2 unit Laptop, 2 unit AC	Dicukupinya Pengadaan Peralatan dan Perlengkapan Kantor	4 almari arsip, 1 unit Komputer PC, 1 unit Kamera, 2 unit Printer, 2 unit Laptop, 2 unit AC	70.000.000	APBD Kab.	--	80.000.000	Badan Pemberdayaan Perempuan, Perlindungan Anak Dan Keluarga Berencana
1.2.08.1.12.01 .02.04	Program Peningkatan Sarana dan Prasarana Aparatur	Pemeliharaan Rutin/Berkala Sarana dan Prasarana Kantor	Kabupaten Trenggalek	Jumlah Sarana dan Prasarana kantor yang mendapat pemeliharaan	4 Mobil,56 sepeda motor,13 komputer,10 meja/kursi	Dipeliharanya Sarana dan Prasarana Kantor	4 Mobil, 56 sepeda motor,13 komputer, 10 meja/kursi	100.000.000	APBD Kab.	--	150.000.000	Badan Pemberdayaan Perempuan, Perlindungan Anak Dan Keluarga Berencana
1.2.08.1.12.01 .03.01	Program Peningkatan Pengembangan Sistem Pelaporan Capaian Kinerja dan Keuangan	Pengelolaan Keuangan dan Barang Perangkat Daerah	Kabupaten Trenggalek	Jumlah Aparatur Pengelola Keuangan dan Barang SKPD	10 orang	Prosentase Jumlah Aparatur Pengelola Keuangan dan Barang SKPD	100%	75.000.000	APBD Kab.	--	80.000.000	Badan Pemberdayaan Perempuan, Perlindungan Anak Dan Keluarga Berencana
1.2.08.1.12.01 .03.03	Program Peningkatan Pengembangan Sistem Pelaporan Capaian Kinerja dan Keuangan	Penyusunan Dokumen Perencanaan, Pelaporan Perangkat Daerah dan Reformasi Birokrasi	Kabupaten Trenggalek	Jumlah Dokumen Perencanaan dan Pelaporan	7 Dokumen	Disusunnya Dokumen Perencanaan dan Pelaporan	7 Dokumen	40.000.000	APBD Kab.	--	50.000.000	Badan Pemberdayaan Perempuan, Perlindungan Anak Dan Keluarga Berencana

Kode	Program	Kegiatan	Lokasi	Indikator Keluaran	Target Keluaran	Indikator Hasil	Target Hasil	Pagu Indikatif Tahun 2017	Sumber Dana	Target 2018	Pagu Indikatif Tahun 2018	Perangkat Daerah
1.2.08.1.12.01.01.01	Program Keluarga Berencana	Peningkatan Perlindungan Hak Reproduksi Individu	Kabupaten Trenggalek	Jumlah Wanita Usia Subur yang melakukan pemeriksaan IVA (Inspeksi Visual Asetat) / deteksi dini kanker mulut rahim dan tindak lanjut hasil pemeriksaan IVA	2.200 WUS	Dilaksanakannya pemeriksaan IVA untuk deteksi dini kanker mulut rahim dan tindak lanjut hasil pemeriksaan IVA	2.200 WUS	125.000.000	APBD Kab.	--	200.000.000	Badan Pemberdayaan Perempuan, Perlindungan Anak Dan Keluarga Berencana
1.2.08.1.12.01.01.02	Program Keluarga Berencana	Pembinaan Keluarga Berencana	14 Kecamatan dan Kabupaten Trenggalek	Jumlah Peserta Sosialisasi dan Penyuluhan Program KB	400 Orang	Dicapainya sasaran calon Akseptor KB Baru dan Peserta KB Aktif	400 orang	110.000.000	APBD Kab.	--	175.000.000	Badan Pemberdayaan Perempuan, Perlindungan Anak Dan Keluarga Berencana
1.2.08.1.12.01.01.04	Program Keluarga Berencana	KIE dan Advokasi PP dan KB	14 Kecamatan	Jumlah pemberian informasi bagi masyarakat melalui Mupen,Media Massa,Media Luar Ruang,Media Elektronik	5 talk show,14 sosialisasi running teks TV lokal,grebek pasar,pemutaran film,Kesenian Tradisional	memberikan wawasan dan pengetahuan bagi masyarakat tentang program KKB serta mengadvokasi untuk meningkatkan jumlah peserta KB	5 talk show,14 sosialisasi running teks TV lokal,grebek pasar,pemutaran film,Kesenian Tradisional	150.000.000	APBD Kab.	--	250.000.000	Badan Pemberdayaan Perempuan, Perlindungan Anak Dan Keluarga Berencana
1.2.08.1.12.01.01.05	Program Keluarga Berencana	Pendataan dan Updating Data Keluarga	Kabupaten Trenggalek	Jumlah Keluarga yang di data untuk mengetahui kepesertaan KB	234.000 KK	Pendataan Keluarga untuk perencanaan Program Kegiatan KKB	100%	40.000.000	APBD Kab.	--	50.000.000	Badan Pemberdayaan Perempuan, Perlindungan Anak Dan Keluarga Berencana
1.2.08.1.12.01.01.07	Program Keluarga Berencana	Pelayanan pemasangan kontrasepsi KB	Kabupaten Trenggalek	Jumlah Pelayanan KB MOP (Medis Operasi Pria) dan MOW (Medis Operasi Wanita)	400 Akseptor	Prosentase Jumlah Pelayanan KB MOP dan MOW	100 %	80.000.000	APBD Kab.	--	85.000.000	Badan Pemberdayaan Perempuan, Perlindungan Anak Dan Keluarga Berencana

Kode	Program	Kegiatan	Lokasi	Indikator Keluaran	Target Keluaran	Indikator Hasil	Target Hasil	Pagu Indikatif Tahun 2017	Sumber Dana	Target 2018	Pagu Indikatif Tahun 2018	Perangkat Daerah
1.2.08.1.12.01 .02.01	Program Kesehatan Reproduksi Remaja	Jambore Remaja Pusat Informasi dan Konsultasi Kesehatan Reproduksi Remaja (PIK-KRR)	Kabupaten Trenggalek	Jumlah Remaja dan anak-anak sekolah yang mengikuti jambore	200 remaja	peningkatan wawasan remaja dan anak-anak sekolah tentang tumbuh kembang remaja dan pendewasaan usia kawin	200 remaja	70.000.000	APBD Kab.	--	100.000.000	Badan Pemberdayaan Perempuan, Perlindungan Anak Dan Keluarga Berencana
1.2.08.1.12.01 .02.02	Program Kesehatan Reproduksi Remaja	Fasilitasi PIK-KRR	Kabupaten Trenggalek	Jumlah Fasilitasi Forum pelayanan KRR (Kesehatan Reproduksi Remaja) thd kelompok PIK R/M	136 kelompok,3.000 remaja	meningkatnya wawasan dan pengetahuan kelompok PIK KRR tentang kesehatan reproduksi remaja	136 kelompok,3.000 remaja	70.000.000	APBD Kab.	--	100.000.000	Badan Pemberdayaan Perempuan, Perlindungan Anak Dan Keluarga Berencana
1.2.08.1.12.01 .03.01	Program Pembinaan Peran Serta Masyarakat Dalam Pelayanan KB/KR Yang Mandiri	Operasional kelompok UPPKS yang dilatih	14 Kecamatan	Jumlah peserta pembinaan administrasi dan pengembangan kegiatan kelompok UPPKS	80 Kelompok	meningkatnya pengetahuan bagi anggota UPPKS yang memiliki kegiatan ekonomi produktif	80 Kelompok	100.000.000	APBD Kab.	--	110.000.000	Badan Pemberdayaan Perempuan, Perlindungan Anak Dan Keluarga Berencana
1.2.08.1.12.01 .03.02	Program Pembinaan Peran Serta Masyarakat Dalam Pelayanan KB/KR Yang Mandiri	Pembinaan peran institusi masyarakat pedesaan dan operasional PPKBD dan Sub-PPKBD	Kabupaten Trenggalek	Jumlah PPKBD dan Sub PPKBD yang mengikuti sosialisasi dan pemberian operasional PPKBD dan Sub PPKBD	157 PPKBD,960 Sub PPKBD	meningkatnya peran serta dan pengetahuan PPKBD dan Sub PPKBD dalam pencapaian Akseptor KB dan pemberian operasional PPKBD dan Sub PPKBD	157 PPKBD,960 Sub PPKBD	400.000.000	APBD Kab.	--	510.000.000	Badan Pemberdayaan Perempuan, Perlindungan Anak Dan Keluarga Berencana
1.2.08.1.12.01 .04.01	Program Peningkatan Penanggulangan Narkoba, PMS Termasuk HIV/AIDS	Penyuluhan penanggulangan narkoba dan PMS di sekolah	Kabupaten Trenggalek	Jumlah Peserta Sosialisasi dan penyuluhan narkoba,PMS dan HIV/Aids	4.000 Remaja	Meningkatnya wawasan dan pengetahuan remaja dan anak sekolah tentang bahaya narkoba,PMS dan HIV/Aids	4.000 Remaja	70.000.000	APBD Kab.	--	160.000.000	Badan Pemberdayaan Perempuan, Perlindungan Anak Dan Keluarga Berencana

Kode	Program	Kegiatan	Lokasi	Indikator Keluaran	Target Keluaran	Indikator Hasil	Target Hasil	Pagu Indikatif Tahun 2017	Sumber Dana	Target 2018	Pagu Indikatif Tahun 2018	Perangkat Daerah
1.2.08.1.12.01 .05.01	Program Penyiapan Tenaga Pendamping Kelompok Bina Keluarga	Temu kreatifitas/jambore dan lomba peran serta masyarakat pedesaan dalam ketahanan keluarga dan kesejahteraan keluarga	14 Kecamatan	Jumlah peserta pelatihan temu kreatifitas jambore kader tribina dan jumlah pemenang lomba peran serta masyarakat dan profil lomba	574 peserta pelatihan,27 pemenang lomba,126 profil lomba	Peningkatan wawasan kader tribina,terpilihnya pemenang lomba dan dicukupinya persyaratan lomba kader dan kelompok Tribina	574 peserta pelatihan,27 pemenang lomba,126 profil lomba	180.000.000	APBD Kab.	--	210.000.000	Badan Pemberdayaan Perempuan, Perlindungan Anak Dan Keluarga Berencana
1.2.08.1.12.01 .06.01	Program Pengendalian Penduduk	Penyusunan Profil Grand Desain Pengendalian Penduduk	Kabupaten Trenggalek	Penyusunan Grand Desain,Policy Brief,Profil Kependudukan dan Fact sheet	4 Dokumen	Disusunnya Grand Desain,Policy Brief, Profil Kependudukan Dan Factsheet	100%	50.000.000	APBD Kab.	0	0	Badan Pemberdayaan Perempuan, Perlindungan Anak Dan Keluarga Berencana
		Jumlah						2.075.000.000			2.710.000.000	

PEMERINTAH KABUPATEN TRENGGALEK
RENCANA PROGRAM DAN KEGIATAN PRIORITAS DAERAH KABUPATEN TRENGGALEK TAHUN 2017
DAN PRAKIRAAN MAJU TAHUN 2018

URUSAN : PERHUBUNGAN

Kode	Program	Kegiatan	Lokasi	Indikator Keluaran	Target Keluaran	Indikator Hasil	Target Hasil	Pagu Indikatif Tahun 2017	Sumber Dana	Target 2018	Pagu Indikatif Tahun 2018	Perangkat Daerah
1.2.09.1.07.01.01.01	Program Pelayanan Administrasi Perkantoran	Penyediaan Jasa Kantor dan Peningkatan Pelayanan Administrasi Perkantoran	Kab. Trenggalek	Kebutuhan jasa kantor dan pelayanan administrasi yang terpenuhi	listrik kantor 6 IDPEL, telpon 5 IDPEL, pelayanan administrasi=5 kantor, penunjang keg. 46 orang, internet 6 IDPE	Kebutuhan jasa kantor dan pelayanan administrasi yang terpenuhi/target	100%	1.400.000.000	APBD Kab.	listrik kantor 6 IDPEL, telpon 5 IDPEL, pelayanan administrasi=5 kantor, penunjang keg. 46 orang, internet 6 IDPE	2.000.000.000	Dinas Perhubungan, Komunikasi, Dan Informatika
1.2.09.1.07.01.01.77	Program Pelayanan Administrasi Perkantoran	Fasilitasi pembayaran Langganan Penerangan Jalan Umum (PJU)	Kabupaten Trenggalek	Jumlah tagihan pembayaran LPJU yang terbayar	10 bulan	Jumlah tagihan pembayaran LPJU yang terbayar / target	100 %	9.000.000.000	APBD Kab.	12 bulan	13.200.000.000	Dinas Perhubungan, Komunikasi, Dan Informatika
1.2.09.1.07.01.02.03	Program Peningkatan Sarana dan Prasarana Aparatur	Pengadaan Peralatan dan Perlengkapan Kantor	Kab. Trenggalek	jumlah pengadaan peralatan kantor yang terlaksana	10 unit HT, 5 perlengkapan kantor	jumlah pengadaan peralatan kantor yang terlaksana / target	100 %	55.000.000	APBD Kab.	-	77.000.000	Dinas Perhubungan, Komunikasi, Dan Informatika
1.2.09.1.07.01.02.04	Program Peningkatan Sarana dan Prasarana Aparatur	Pemeliharaan Rutin/Berkala Sarana dan Prasarana Kantor	Kab. Trenggalek	jumlah sarana dan prasarana yang terpelihara	3 gedung, 6 kendaraan	jumlah sarana dan prasarana yang terpelihara / target	100 %	200.000.000	APBD Kab.	--	242.000.000	Dinas Perhubungan, Komunikasi, Dan Informatika
1.2.09.1.07.01.03.01	Program Peningkatan Pengembangan Sistem Pelaporan Capaian Kinerja dan Keuangan	Pengelolaan Keuangan dan Barang Perangkat Daerah	Kab. Trenggalek	pengelolaan keuangan dan barang SKPD yang terpenuhi	12 laporan	pengelolaan keuangan dan barang SKPD yang terpenuhi / target	100 %	75.000.000	APBD Kab.	--	0	Dinas Perhubungan, Komunikasi, Dan Informatika

Kode	Program	Kegiatan	Lokasi	Indikator Keluaran	Target Keluaran	Indikator Hasil	Target Hasil	Pagu Indikatif Tahun 2017	Sumber Dana	Target 2018	Pagu Indikatif Tahun 2018	Perangkat Daerah
1.2.09.1.07.01.03.03	Program Peningkatan Pengembangan Sistem Pelaporan Capaian Kinerja dan Keuangan	Penyusunan Dokumen Perencanaan, Pelaporan Perangkat Daerah dan Reformasi Birokrasi	Kab. Trenggalek	jumlah dokumen perencanaan, pelaporan SKPD dan reformasi birokrasi yang tersusun	4 laporan	jumlah dokumen perencanaan, pelaporan SKPD dan reformasi birokrasi yang tersusun / target	100 %	60.000.000	APBD Kab.	--	0	Dinas Perhubungan, Komunikasi, Dan Informatika
1.2.09.1.07.01.04.02	Program Peningkatan Kapasitas Sumber Daya Aparatur	Peningkatan Kapasitas Sumber Daya Aparatur	Kab. Trenggalek	jumlah peningkatan kapasitas sumber daya aparatur melalui diklat dan bimtek yang terlaksana	9 ASN	jumlah peningkatan kapasitas sumber daya aparatur melalui diklat dan bimtek yang terlaksana / target	98 %	50.000.000	APBD Kab.	--	85.000.000	Dinas Perhubungan, Komunikasi, Dan Informatika
1.2.09.1.07.01.01.01	Pogram Peningkatan Pelayanan Angkutan	Pembinaan Tertib Lalu Lintas, Pemilihan Pelajar Pelopor dan Awak Kendaraan Umum Teladan	Kab. Trenggalek	jumlah pelaksanaan pembinaan dan pemilihan pelajar pelopor/awak angkutan teladan	20 kali pembinaan, 1 kali pemilihan pelajar pelopor dan 1 kali pemilihan awak angkutan teladan	jumlah pelaksanaan pembinaan dan pemilihan pelajar pelopor/awak angkutan teladan / target	100 %	50.000.000	APBD Kab.	25 kali pembinaan, 1 kali pemilihan pelajar pelopor dan 1 kali pemilihan awak angkutan teladan	150.000.000	Dinas Perhubungan, Komunikasi, Dan Informatika
1.2.09.1.07.01.01.02	Pogram Peningkatan Pelayanan Angkutan	Fasilitas Wahana Tata Nugraha (WTN)	Kab. Trenggalek	Jumlah pelaksanaan fasilitas wahana tata nugraha	1 paket	Jumlah pelaksanaan fasilitas wahana tata nugraha / target	100 %	85.000.000	APBD Kab.	1 paket	89.250.000	Dinas Perhubungan, Komunikasi, Dan Informatika
1.2.09.1.07.01.01.03	Pogram Peningkatan Pelayanan Angkutan	Pembinaan Transportasi Wilayah Kab. Trenggalek (FORLANTAS)	Kab. Trenggalek	jumlah pelaksanaan rapat dan survai	5 kali rapat, 5 kali survai	jumlah pelaksanaan rapat dan survai / target	100 %	50.000.000	APBD Kab.	5 kali rapat, 5 kali survai	63.000.000	Dinas Perhubungan, Komunikasi, Dan Informatika

Kode	Program	Kegiatan	Lokasi	Indikator Keluaran	Target Keluaran	Indikator Hasil	Target Hasil	Pagu Indikatif Tahun 2017	Sumber Dana	Target 2018	Pagu Indikatif Tahun 2018	Perangkat Daerah
1.2.09.1.07.01.01.04	Pogram Peningkatan Pelayanan Angkutan	Peningkatan Pelayanan lalu lintas dan Angkutan Pos Komando Taktis (POSKOTIS)	Kab. Trenggalek	jumlah pelaksanaan pengamanan lalu lintas dan angkutan	KTL 126 kali, hari besar nasional 25 kali, keagamaan 9 kali, event tertentu 50 kali, tahun baru 1 kali	jumlah pelaksanaan pengamanan lalu lintas dan angkutan / target	98 %	200.000.000	APBD Kab.	KTL 126 kali, hari besar nasional 25 kali, keagamaan 9 kali, event tertentu 50 kali, tahun baru 1 kali	270.000.000	Dinas Perhubungan, Komunikasi, Dan Informatika
1.2.09.1.07.01.01.05	Pogram Peningkatan Pelayanan Angkutan	Pelayanan Arus Balik	Kab. Trenggalek	jumlah pemudik yang terlayani	320 orang	jumlah pemudik yang terlayani / target	100 %	32.000.000	APBD Kab.	320 orang	35.200.000	Dinas Perhubungan, Komunikasi, Dan Informatika
1.2.09.1.07.01.01.06	Pogram Peningkatan Pelayanan Angkutan	Evaluasi Kinerja Simpang, Ruas Jalan dan Evaluasi Daerah Rawan Kecelakaan (Black Spot)	Kab. Trenggalek	jumlah pelaksanaan evaluasi kinerja simpang, ruas jalan, DRK, fase apill, rekom jalan dan andalalin	8 kali evaluasi ruas, 5 kali evaluasi simpang, 5 kali evaluasi fase apill, 4 kali evaluasi DRK, 5 kali andalalin	jumlah pelaksanaan evaluasi kinerja simpang, ruas jalan, DRK, fase apill, rekom jalan dan andalalin	98 %	150.000.000	APBD Kab.	8 kali evaluasi ruas, 5 kali evaluasi simpang, 5 kali evaluasi fase apill, 4 kali evaluasi DRK, 5 kali andalalin	300.000.000	Dinas Perhubungan, Komunikasi, Dan Informatika
1.2.09.1.07.01.01.08	Pogram Peningkatan Pelayanan Angkutan	Pemantauan dan Evaluasi Kebutuhan Kendaraan dan BOK untuk Angkutan Umum Dalam Trayek	Kab. Trenggalek	jumlah dokumen load faktor dan BOK	2 dokumen	jumlah dokumen load faktor dan BOK / target	100 %	30.000.000	APBD Kab.	2 dokumen	60.500.000	Dinas Perhubungan, Komunikasi, Dan Informatika

Kode	Program	Kegiatan	Lokasi	Indikator Keluaran	Target Keluaran	Indikator Hasil	Target Hasil	Pagu Indikatif Tahun 2017	Sumber Dana	Target 2018	Pagu Indikatif Tahun 2018	Perangkat Daerah
1.2.09.1.07.01.01.09	Pogram Peningkatan Pelayanan Angkutan	Peningkatan Disiplin Pengoperasian Kendaraan Wajib Uji	Kab. Trenggalek	jumlah pelaksanaan operasi kendaraan	24 kali	jumlah pelaksanaan operasi kendaraan / target	100 %	90.000.000	APBD Kab.	24 kali	121.000.000	Dinas Perhubungan, Komunikasi, Dan Informatika
1.2.09.1.07.01.01.10	Pogram Peningkatan Pelayanan Angkutan	Fasilitasi Penerbitan Perijinan Kapal Nelayan (Pass Kapal)	Kab. Trenggalek	jumlah penerbitan pass kecil dan pelaksanaan sosialisasi	300 pass kecil, 1 sosialisasi	jumlah penerbitan pass kecil dan pelaksanaan sosialisasi / target	100 %	60.000.000	APBD Kab.	300 pass kecil, 1 sosialisasi	63.000.000	Dinas Perhubungan, Komunikasi, Dan Informatika
1.2.09.1.07.01.01.11	Pogram Peningkatan Pelayanan Angkutan	Pembangunan Sistem Informasi Manajemen Transportasi (SIM LLAJ)	Kab. Trenggalek	Jumlah aplikasi yang terwujud	1 aplikasi	Jumlah aplikasi yang terwujud / target	100 %	50.000.000	APBD Kab.	1 aplikasi	55.000.000	Dinas Perhubungan, Komunikasi, Dan Informatika
1.2.09.1.07.01.01.12	Pogram Peningkatan Pelayanan Angkutan	Operasional Angkutan Pelajar (Bus Sekolah), Angkutan Perintis dan Penataan Trayek (MPU)	Kab. Trenggalek (Rute Bus Sekolah = Kec. Bendungan, Kec. Watulimo, Kec. Munjungan, Kec. Panggul, Kec. Pule, Kec. Tugu)	jumlah rute yang terlayani trayek bus sekolah dan trayek angkutan umum	6 Trayek	jumlah rute yang terlayani trayek bus sekolah dan trayek angkutan umum / target	100 %	450.000.000	APBD Kab.	6 Trayek	495.000.000	Dinas Perhubungan, Komunikasi, Dan Informatika
1.2.09.1.07.01.01.13	Pogram Peningkatan Pelayanan Angkutan	Peningkatan Pelayanan Perparkiran	Kab. Trenggalek	jumlah rekonsiliasi, intensifikasi dan pengawasan perparkiran	36 kali	jumlah rekonsiliasi, intensifikasi dan pengawasan perparkiran / target	100 %	130.000.000	APBD Kab.	36 kali	136.500.000	Dinas Perhubungan, Komunikasi, Dan Informatika
1.2.09.1.07.01.02.01	Program Pembangunan Sarana dan Prasarana Perhubungan	Pembangunan Sarana dan Prasarana Kantor Pengujian Kendaraan Bermotor	kantor Pengujian Kendaraan Bermotor	jumlah fasilitas umum di kantor yang terwujud	1 paket	jumlah fasilitas umum di kantor yang terwujud / target	100 %	300.000.000	APBD Kab.	--	480.000.000	Dinas Perhubungan, Komunikasi, Dan Informatika
1.2.09.1.07.01.03.01	Program Peningkatan Kelaikan Pengoperasian Kendaraan Bermotor	Pemeliharaan Alat Uji Kendaraan Bermotor dan Survy Indeks Kepuasan Masyarakat terhadap Pengujian Kendaraan Bermotor	Kab. Trenggalek	jumlah pemeliharaan alat uji dan survai	14 paket perawatan, 1 kali survai	jumlah pemeliharaan alat uji dan survai / target	100 %	100.000.000	APBD Kab.	--	137.500.000	Dinas Perhubungan, Komunikasi, Dan Informatika

Kode	Program	Kegiatan	Lokasi	Indikator Keluaran	Target Keluaran	Indikator Hasil	Target Hasil	Pagu Indikatif Tahun 2017	Sumber Dana	Target 2018	Pagu Indikatif Tahun 2018	Perangkat Daerah
1.2.09.1.07.01.04.01	Program Pengendalian Dan Pengamanan Lalu Lintas Angkutan Jalan (LLAJ)	Pengadaan Prasarana Perlengkapan Jalan	Kab. Trenggalek	Jumlah pengadaan prasarana perlengkapan jalan	1100 m2 marka, 20 unit rambu, 2 unit flashing light, 1 unit trafik light	Jumlah pengadaan prasarana perlengkapan jalan / target	100 %	568.000.000	APBD Kab.	--	927.000.000	Dinas Perhubungan, Komunikasi, Dan Informatika
1.2.09.1.07.01.04.03	Program Pengendalian Dan Pengamanan Lalu Lintas Angkutan Jalan (LLAJ)	Pemeliharaan Prasarana Perlengkapan Jalan	Kab. Trenggalek	jumlah prasarana perlengkapan jalan yang terpelihara	50 unit rambu, 15 Traffic light, 17 flashing light	jumlah prasarana perlengkapan jalan yang terpelihara / target	100 %	300.000.000	APBD Kab.	100 unit rambu, 12 Traffic light, 17 flashing light	343.500.000	Dinas Perhubungan, Komunikasi, Dan Informatika
1.2.09.1.07.01.04.04	Program Pengendalian Dan Pengamanan Lalu Lintas Angkutan Jalan (LLAJ)	Pendataan Penerangan Jalan Umum (PJU)	Kab. Trenggalek	jumlah dokumen yang terwujud	1 dokumen 4 kecamatan	jumlah dokumen yang terwujud / target	100 %	50.000.000	APBD Kab.	--	0	Dinas Perhubungan, Komunikasi, Dan Informatika
1.2.09.1.07.01.04.05	Program Pengendalian Dan Pengamanan Lalu Lintas Angkutan Jalan (LLAJ)	Pembangunan dan Pengembangan Penerangan Jalan Umum (PJU)	Kab. Trenggalek	jumlah Meterisasi PJU yang dilaksanakan	50 Titik PJU	jumlah Meterisasi yang terwujud / target	100 %	825.000.000	APBD Kab.	--	0	Dinas Perhubungan, Komunikasi, Dan Informatika
1.2.09.1.07.01.04.07	Program Pengendalian Dan Pengamanan Lalu Lintas Angkutan Jalan (LLAJ)	Pemeliharaan Lampu Penerangan Jalan Umum (PJU)	Kab. Trenggalek	jumlah pemeliharaan dan pengadaan suku cadang lampu PJU	276 unit solar cell dan PJU non solar Cell	jumlah pemeliharaan dan pengadaan suku cadang lampu PJU / target	100 %	752.000.000	APBD Kab.	--	1.500.000.000	Dinas Perhubungan, Komunikasi, Dan Informatika
1.2.09.1.07.01.04.08	Program Pengendalian Dan Pengamanan Lalu Lintas Angkutan Jalan (LLAJ)	Pendataan Kebutuhan Fasilitas Perlengkapan Jalan	Kab. Trenggalek	Jumlah dokumen yang terwujud	1 dokumen	Jumlah dokumen yang terwujud / target	100 %	25.000.000	APBD Kab.	1 dokumen	60.000.000	Dinas Perhubungan, Komunikasi, Dan Informatika
1.2.09.1.07.01.04.09	Program Pengendalian Dan Pengamanan Lalu Lintas Angkutan Jalan (LLAJ)	Pengadaan LED Penerangan Jalan Umum (PJU)	Kab. Trenggalek	jumlah PJU solar cell yang terangun	25 unit solar cell dan 21 unit LED	jumlah PJU solar cell yang terbangun / target	100 %	200.000.000	APBD Kab.			Dinas Perhubungan, Komunikasi, Dan Informatika
		Jumlah						15.337.000.000			20.890.450.000	

PEMERINTAH KABUPATEN TRENGGALEK
RENCANA PROGRAM DAN KEGIATAN PRIORITAS DAERAH KABUPATEN TRENGGALEK TAHUN 2017
DAN PRAKIRAAN MAJU TAHUN 2018

URUSAN : KOMUNIKASI DAN INFORMATIKA

Kode	Program	Kegiatan	Lokasi	Indikator Keluaran	Target Keluaran	Indikator Hasil	Target Hasil	Pagu Indikatif Tahun 2017	Sumber Dana	Target 2018	Pagu Indikatif Tahun 2018	Perangkat Daerah
1.2.10.1.07.01 .01.01	Program Pengembangan Komunikasi, Informasi dan Media Massa	Layanan Pengadaan Secara Elektronik (LPSE)	Kab. Trenggalek	Tersedianya sarana penunjang LPSE berupa komputer server, layanan internet dan jaringan LPSE	85 %	Terlaksananya layanan pengadaan barang/jasa secara elektronik melalui LPSE Kabupaten Trenggalek	85 %	680.000.000	APBD Kab.	--		0 Dinas Perhubungan, Komunikasi, Dan Informatika
1.2.10.1.07.01 .01.02	Program Pengembangan Komunikasi, Informasi dan Media Massa	Pengendalian dan Pengawasan Menara Telekomunikasi	Kab. Trenggalek	jumlah pengawasan dan pengendalian terhadap menara telekomunikasi yang terlaksana	140 menara	jumlah pengawasan dan pengendalian terhadap menara telekomunikasi yang terlaksana / target	100 %	175.000.000	APBD Kab.	--		0 Dinas Perhubungan, Komunikasi, Dan Informatika
1.2.10.1.07.01 .01.04	Program Pengembangan Komunikasi, Informasi dan Media Massa	Pengelolaan Website dan Deseminasi Informasi	Kab. Trenggalek	jumlah pengelolaan website dan deseminasi informasi di kab. Trenggalek	1 paket	jumlah pengelolaan website dan deseminasi informasi di kab. Trenggalek / target	100 %	300.000.000	APBD Kab.	--		0 Dinas Perhubungan, Komunikasi, Dan Informatika
1.2.10.1.07.01 .01.05	Program Pengembangan Komunikasi, Informasi dan Media Massa	Operasional PPID	Kab. Trenggalek	jumlah update DIP PPID Kabupaten Trenggalek	4 laporan	jumlah update DIP PPID Kabupaten Trenggalek / target	100 %	100.000.000	APBD Kab.	--		0 Dinas Perhubungan, Komunikasi, Dan Informatika
1.2.10.1.07.01 .01.06	Program Pengembangan Komunikasi, Informasi dan Media Massa	Pengembangan Jaringan Komunikasi dan Data Center	Kab. Trenggalek	pengembangan jaringan komunikasi dan data center di kabupaten trenggalek yang terwujud dan Terintegrasinya jaringan SKPD di Kab. Trenggalek	1 paket	pengembangan jaringan komunikasi dan data center di kabupaten trenggalek yang terwujud / target	100 %	900.000.000	APBD Kab.	1 paket	1.000.000.000	Dinas Perhubungan, Komunikasi, Dan Informatika

Kode	Program	Kegiatan	Lokasi	Indikator Keluaran	Target Keluaran	Indikator Hasil	Target Hasil	Pagu Indikatif Tahun 2017	Sumber Dana	Target 2018	Pagu Indikatif Tahun 2018	Perangkat Daerah
1.2.10.1.07.01 .02.01	Program fasilitasi Peningkatan SDM bidang komunikasi dan informasi	Pengembangan dan Pemberdayaan Kelompok Informasi Masyarakat (KIM)	Kab. Trenggalek	jumlah Kelompok Informasi Masyarakat (KIM) dan Telecenter Kabupaten Trenggalek yang terbina	14 kelompok	jumlah Kelompok Informasi Masyarakat (KIM) dan Telecenter Kabupaten Trenggalek yang terbina / target	100 %	200.000.000	APBD Kab.	--		0 Dinas Perhubungan, Komunikasi, Dan Informatika
		Jumlah						2.355.000.000			1.000.000.000	

PEMERINTAH KABUPATEN TRENGGALEK
RENCANA PROGRAM DAN KEGIATAN PRIORITAS DAERAH KABUPATEN TRENGGALEK TAHUN 2017
DAN PRAKIRAAN MAJU TAHUN 2018

URUSAN : KOPERASI, USAHA KECIL DAN MENENGAH

Kode	Program	Kegiatan	Lokasi	Indikator Keluaran	Target Keluaran	Indikator Hasil	Target Hasil	Pagu Indikatif Tahun 2017	Sumber Dana	Target 2018	Pagu Indikatif Tahun 2018	Perangkat Daerah
1.2.11.1.15.01.01.01	Program Pelayanan Administrasi Perkantoran	Penyediaan Jasa Kantor dan Peningkatan Pelayanan Administrasi Perkantoran	Trenggalek	Jumlah kegiatan jasa kantor dan pelayanan administrasi kantor	90 %	Tingkat ketepatan waktu pelayanan jasa kantor dan administrasi perkantoran	80 %	316.761.800	APBD Kab.	--	660.000.000	Dinas Koperasi, Industri, Perdagangan, Pertambangan Dan Energi
1.2.11.1.15.01.02.03	Program Peningkatan Sarana dan Prasarana Aparatur	Pengadaan Peralatan dan Perlengkapan Kantor	Trenggalek	Jumlah peralatan dan perlengkapan kantor yang diadakan	1 unit Papan nama dinas, 1 unit struktur organisasi dinas, 1 set meja ruang rapat, 15 unit kursi pegawai, 7 unit lemari arsip	Peralatan dan Perlengkapan kantor datang tepat waktu dan sesuai spesifikasi	1 unit Papan nama dinas, 1 unit struktur organisasi dinas, 1 set meja ruang rapat, 15 unit kursi pegawai, 7 unit lemari arsip	75.000.000	APBD Kab.	--	180.000.000	Dinas Koperasi, Industri, Perdagangan, Pertambangan Dan Energi
1.2.11.1.15.01.02.04	Program Peningkatan Sarana dan Prasarana Aparatur	Pemeliharaan Rutin/Berkala Sarana dan Prasarana Kantor	Trenggalek	Jumlah sarana dan prasarana yg dipelihara	Gedung dan Bangunan Kantor, Rumah Dinas, Taman, Komputer PC dan Laptop, Printer, Kendaraan Dinas, AC, Meja Kursi Lemari, Sound Sistem, Kipas Angin	Sarana dan prasarana kantor dapat terpelihara dengan baik	Jumlah sarana dan prasarana yg dipelihara	175.000.000	APBD Kab.	--	460.000.000	Dinas Koperasi, Industri, Perdagangan, Pertambangan Dan Energi
1.2.11.1.15.01.03.01	Program Peningkatan Pengembangan Sistem Pelaporan Capaian Kinerja dan Keuangan	Pengelolaan Keuangan dan Barang Perangkat Daerah	Trenggalek	Jumlah honorarium pengelola keuangan dan barang SKPD	9 orang	Honorarium pengelola keuangan dan barang SKPD diberikan tepat waktu dan sesuai aturan	9 orang	37.500.000	APBD Kab.	--	80.000.000	Dinas Koperasi, Industri, Perdagangan, Pertambangan Dan Energi

Kode	Program	Kegiatan	Lokasi	Indikator Keluaran	Target Keluaran	Indikator Hasil	Target Hasil	Pagu Indikatif Tahun 2017	Sumber Dana	Target 2018	Pagu Indikatif Tahun 2018	Perangkat Daerah
1.2.11.1.15.01.03.03	Program Peningkatan Pengembangan Sistem Pelaporan Capaian Kinerja dan Keuangan	Penyusunan Dokumen Perencanaan, Pelaporan Perangkat Daerah dan Reformasi Birokrasi	Trenggalek	Dokumen perencanaan, Pelaporan SKPD dan Reformasi Birokrasi dan Laporan Tahunan	8 dokumen	Efektifitas Perencanaan Pelaporan Monitoring dan Evaluasi yg tertib	8 dokumen	57.500.000	APBD Kab.	--	130.000.000	Dinas Koperasi, Industri, Perdagangan, Pertambangan Dan Energi
1.2.11.1.15.01.01.01	Program Penciptaan Iklim Usaha Usaha Kecil Menengah Yang Kondusif	Pembinaan dan Pengembangan UMKM	Trenggalek	Pemberian bantuan peralatan produksi dan kemasan, Pelaksananya pelatihan, magang kerja dan penataan sentra UMKM	15 kelompok	Meningkatnya skill dan pengetahuan UMKM serta bertambahnya sarana promosi produk UMKM Trenggalek	15 kelompok	500.000.000	APBD Kab.	20 kelompok	1.350.000.000	Dinas Koperasi, Industri, Perdagangan, Pertambangan Dan Energi
1.2.11.1.15.01.02.01	Program Pengembangan Kewirausahaan dan Keunggulan Kompetitif Usaha Kecil Menengah	Penumbuhan Wirusaha Baru	Kec.Pule, Karang, Trenggalek, Pogalan, Bendungan, Munjungan, Panggul	Pelaksanaan bimtek bagi wirusaha baru	120 UMKM	Bertambahnya wirusaha baru	120 UMKM	150.000.000	APBD Kab.	150 UMKM	300.000.000	Dinas Koperasi, Industri, Perdagangan, Pertambangan Dan Energi
1.2.11.1.15.01.03.01	Program Pengembangan Pendukung Usaha Bagi Usaha Mikro Kecil Menengah	Penyelenggaraan Promosi Produk Unggulan	Lokal, Regional, Nasional	Pelaksanaan Promosi Produk Unggulan UMKM melalui pameran dan promosi dagang	8 event	Meningkatnya pengenalan terhadap produk UMKM Kabupaten Trenggalek	8 event	600.000.000	APBD Kab.	--	900.000.000	Dinas Koperasi, Industri, Perdagangan, Pertambangan Dan Energi
1.2.11.1.15.01.03.02	Program Pengembangan Pendukung Usaha Bagi Usaha Mikro Kecil Menengah	Kemitraan Usaha UMKM	Lokal dan regional	Menjalin kemitraan usaha UMKM melalui lokakarya/work shop, gathering, temu usaha dan temu bisnis	90 UMKM, 4 event	Bertambahnya kemitraan usaha bagi UMKM	90 UMKM	150.000.000	APBD Kab.	90 UMKM	300.000.000	Dinas Koperasi, Industri, Perdagangan, Pertambangan Dan Energi
1.2.11.1.15.01.03.03	Program Pengembangan Pendukung Usaha Bagi Usaha Mikro Kecil Menengah	Pendampingan Hi Link	Trenggalek, Karang dan Tugu	Bimtek, Pelatihan dan Study Banding VCO	30 UMKM	Meningkatnya UMKM yang melaksanakan pengolahan produk lokal menjadi produk unggulan	100%	100.000.000	APBD Kab.	0	300.000.000	Dinas Koperasi, Industri, Perdagangan, Pertambangan Dan Energi

Kode	Program	Kegiatan	Lokasi	Indikator Keluaran	Target Keluaran	Indikator Hasil	Target Hasil	Pagu Indikatif Tahun 2017	Sumber Dana	Target 2018	Pagu Indikatif Tahun 2018	Perangkat Daerah
1.2.11.1.15.01.03.04	Program Pengembangan Pendukung Usaha Bagi Usaha Mikro Kecil Menengah	Fasilitasi Perkuatan Permodalan UMKM	Kab. Trenggalek	Pemberian bantuan modal usaha UMKM dan fasilitasi dukungan akses permodalan UMKM.	60 UMKM	Semakin berkembangnya usaha UMKM	60 UMKM	50.000.000	APBD Kab.	--	75.000.000	Dinas Koperasi, Industri, Perdagangan, Pertambangan Dan Energi
1.2.11.1.15.01.03.05	Program Pengembangan Pendukung Usaha Bagi Usaha Mikro Kecil Menengah	Pembinaan dan Pengawasan Lembaga Keuangan Mikro	14 kecamatan	Pembinaan LKM (Lembaga Keuangan Mikro)	50 LKM	Berkembangnya usaha UMKM	50 LKM	50.000.000	APBD Kab.	50 LKM	120.000.000	Dinas Koperasi, Industri, Perdagangan, Pertambangan Dan Energi
1.2.11.1.15.01.03.06	Program Pengembangan Pendukung Usaha Bagi Usaha Mikro Kecil Menengah	Pengembangan dan Peningkatan Sarana Prasarana Promosi dan Pemasaran Produk UMKM	Kab Trenggalek	Tersedianya sarana dan prasarana promosi produk UMKM (Gerai UMKM, Plaza UMKM dan Baliho)	5 sub kegiatan	Profil, pamflet, baliho dan pembangunan pusat oleh-oleh serta galeri produk UMKM	5 sub kegiatan	1.500.000.000	Pajak Rokok	--	1.000.000.000	Dinas Koperasi, Industri, Perdagangan, Pertambangan Dan Energi
1.2.11.1.15.01.04.01	Program Peningkatan Kualitas Kelembagaan Koperasi	Pengembangan Usaha Koperasi	Trenggalek	Pelaksanaan temu usaha koperasi, studi banding tentang usaha koperasi dan pendampingan koperasi usaha pariwisata	30 Koperasi	Meningkatnya perkembangan koperasi disektor riil agropolitan, minapolitan dan pariwisata	30 Koperasi	425.000.000	APBD Kab.	--	1.985.000.000	Dinas Koperasi, Industri, Perdagangan, Pertambangan Dan Energi

Kode	Program	Kegiatan	Lokasi	Indikator Keluaran	Target Keluaran	Indikator Hasil	Target Hasil	Pagu Indikatif Tahun 2017	Sumber Dana	Target 2018	Pagu Indikatif Tahun 2018	Perangkat Daerah
1.2.11.1.15.01.04.02	Program Peningkatan Kualitas Kelembagaan Koperasi	Pengembangan Sistem Administrasi Keuangan Koperasi	Trenggalek	Pelaksanaan 4 kali Pelatihan Administrasi Keuangan Koperasi, 4 kali Penilaian Kesehatan Koperasi (KSP/USP/KJKS/UJKS/dll) dan monev koperasi penerima dana bergulir dan hibah, Bimtek SKKNI bagi Pengelola Koperasi	4x pelatihan dan 4 x penilaian kesehatan koperasi, 4x Bimtek	Tertib adm keuangan koperasi, terdeteksinya koperasi yg sehat dan tidak sehat, tercukupinya data perkembangan koperasi penerima dagulir dan hibah, pengelola mendapatkan SKKNI	4x pelatihan dan 4 x penilaian kesehatan koperasi, 4x Bimtek	450.000.000	APBD Kab.	--	625.000.000	Dinas Koperasi, Industri, Perdagangan, Pertambangan Dan Energi
1.2.11.1.15.01.04.03	Program Peningkatan Kualitas Kelembagaan Koperasi	Pembinaan dan Pengawasan Koperasi	Trenggalek	Pelaksanaan sosialisasi peraturan perundang-undangan koperasi, bimtek perkoperasian untuk 4 kelompok, penilaian koperasi berprestasi, pembinaan kelembagaan koperasi, pembinaan Dekopinda, advokasi dan bimtek pengawasan.	2 kali sosialisasi peraturan perundang-undangan koperasi, 2 kali bimtek perkoperasian untuk 4 kelompok, 2 kali penilaian koperasi berprestasi, 4 kali pembinaan kelembagaan koperasi, 1 kali pembinaan Dekopinda, 1 kali advokasi dan 2 kali bimtek pengawasan.	Meningkatnya kualitas kelembagaan koperasi dan SDM perangkat koperasi	2 kali sosialisasi peraturan perundang-undangan koperasi, 2 kali bimtek perkoperasian untuk 4 kelompok, 2 kali penilaian koperasi berprestasi, 4 kali pembinaan kelembagaan koperasi, 1 kali pembinaan Dekopinda, 1 kali advokasi dan 2 kali bimtek pengawasan	550.000.000	APBD Kab.	--	950.000.000	Dinas Koperasi, Industri, Perdagangan, Pertambangan Dan Energi
		Jumlah						5.186.761.800			9.415.000.000	

PEMERINTAH KABUPATEN TRENGGALEK
RENCANA PROGRAM DAN KEGIATAN PRIORITAS DAERAH KABUPATEN TRENGGALEK TAHUN 2017
DAN PRAKIRAAN MAJU TAHUN 2018

URUSAN : PENANAMAN MODAL

Kode	Program	Kegiatan	Lokasi	Indikator Keluaran	Target Keluaran	Indikator Hasil	Target Hasil	Pagu Indikatif Tahun 2017	Sumber Dana	Target 2018	Pagu Indikatif Tahun 2018	Perangkat Daerah
1.2.12.1.16.01 .01.01	Program Pelayanan Administrasi Perkantoran	Penyediaan Jasa Kantor dan Peningkatan Pelayanan Administrasi Perkantoran	Kabupaten Trenggalek	Tercapainya kebutuhan jasa kantor dan administrasi perkantoran yang memadai	ATK, SPPD, Penggandaan, Cetak, Jilid, Belanja Barang Pos dll.	Terwujudnya kebutuhan jasa kantor dan administrasi perkantoran yang memadai	ATK, SPPD, Penggandaan, Cetak, Jilid, Belanja Barang Pos dll	500.000.000	APBD Kab.	ATK, SPPD, Penggandaan, Cetak, Jilid, Belanja Barang Pos dll	650.000.000	Kantor Perijinan Dan Penanaman Modal
1.2.12.1.16.01 .02.04	Program Peningkatan Sarana dan Prasarana Aparatur	Pemeliharaan Rutin/Berkala Sarana dan Prasarana Kantor	Kabupaten Trenggalek	Terwujudnya Pemeliharaan rutin/berkala sarana dan prasarana kantor	1 Unit Gedung Kantor, 2 Unit Mobdin, 15 Unit AC, 22 Komputer dan 15 Printer, Jaringan Wesite, Sarpras Lainnya.	Tercapainya Pemeliharaan rutin/berkala sarana dan prasarana kantor	1 Unit Gedung Kantor, 2 Unit Mobdin, 15 Unit AC, 22 Komputer dan 15 Printer, Jaringan Wesite, Sarpras Lainnya	130.000.000	APBD Kab.	1 Unit Gedung Kantor, 2 Unit Mobdin, 15 Unit AC, 22 Komputer dan 15 Printer, Jaringan Wesite, Sarpras Lainnya.	325.000.000	Kantor Perijinan Dan Penanaman Modal
1.2.12.1.16.01 .03.01	Program Peningkatan Pengembangan Sistem Pelaporan Capaian Kinerja dan Keuangan	Pengelolaan Keuangan dan Barang Perangkat Daerah	Kabupaten Trenggalek	Terwujudnya realisasi pembayaran honorarium pejabat pengelola keuangan	12 Orang Pejabat Pengelola Kegiatan	Tercapainya realisasi pembayaran honorarium pejabat pengelola keuangan	12 Orang Pejabat Pengelola Keuangan	50.000.000	APBD Kab.	12 Orang Pejabat Pengelola Keuangan	60.000.000	Kantor Perijinan Dan Penanaman Modal
1.2.12.1.16.01 .03.03	Program Peningkatan Pengembangan Sistem Pelaporan Capaian Kinerja dan Keuangan	Penyusunan Dokumen Perencanaan, Pelaporan Perangkat Daerah dan Reformasi Birokrasi	Kabupaten Trenggalek	Terwujudnya Dokumen perencanaan dan pelaporan SKPD yang valid dan benar	LRA, DPA, RENJA, RKA, LAPDU, SPM, LAKIP, CALK, SIPD	Tercapainya Dokumen perencanaan dan pelaporan SKPD yang valid dan benar	LRA, DPA, RENJA, RKA, LAPDU, SPM, LAKIP, CALK, SIPD	50.000.000	APBD Kab.	LRA, DPA, RENJA, RKA, LAPDU, SPM, LAKIP, CALK, SIPD	60.000.000	Kantor Perijinan Dan Penanaman Modal

Kode	Program	Kegiatan	Lokasi	Indikator Keluaran	Target Keluaran	Indikator Hasil	Target Hasil	Pagu Indikatif Tahun 2017	Sumber Dana	Target 2018	Pagu Indikatif Tahun 2018	Perangkat Daerah
1.2.12.1.16.01.04.02	Program Peningkatan Kapasitas Sumber Daya Aparatur	Peningkatan Kapasitas Sumber Daya Aparatur	KPPM	Tercapainya peningkatan sumber daya aparatur yang kompetitif dan berwawasan luas	1 Refresh ISO dan Diklat Pelayanan Publik	Terwujudnya peningkatan sumber daya aparatur yang kompetitif dan berwawasan luas	1 Refresh ISO dan Diklat Pelayanan Publik	50.000.000	APBD Kab.	1 Outboud, 1 Refresh ISO, Diklat Pelayanan Publik	120.000.000	Kantor Perijinan Dan Penanaman Modal
1.2.12.1.16.01.01.01	Program Peningkatan Promosi dan Kerjasama Investasi	Penyelenggaraan Pameran Investasi	Lingkungan Kabupaten Trenggalek dan Luar Trenggalek	Meningkatnya pemahaman masyarakat dan dunia usaha pentingnya Promosi dan Kerjasama Invetasi	3 kali Pameran	Tercapainya pemahaman masyarakat dan dunia usaha pentingnya Promosi dan Kerjasama Invetasi	3 kali Pameran	150.000.000	APBD Kab.	5 Pameran	260.000.000	Kantor Perijinan Dan Penanaman Modal
1.2.12.1.16.01.02.01	Program Peningkatan Iklim Investasi dan Realisasi Investasi	Pelayanan Perizinan	Kabupaten Trenggalek	Terwujudnya pelayanan perizinan yang cepat, mudah, transparan dan pasti, inovasi SICEPLES dan Dewi Sri	3.550 izin, 3 kecamatan pesisir dan 3 desa wisata	Tercapainya pelayanan perizinan yang cepat, mudah, transparan dan dan pasti, inovasi SICEPLES dan Dewi Sri	3.550 izin, 3 kecamatan pesisir dan 3 desa wisata	350.000.000	APBD Kab.	3.600	400.000.000	Kantor Perijinan Dan Penanaman Modal
1.2.12.1.16.01.02.02	Program Peningkatan Iklim Investasi dan Realisasi Investasi	Pelayanan Penanaman Modal	Kabupaten Trenggalek	Terpantaunya perusahaan investasi di Trenggalek, terwujudnya kerjasama investasi antar dunia usaha, masuknya investor ke Trenggalek, tersusunnya draft buku profil investasi serta tercapainya target investasi dan Buku RUPM	40 perusahaan, 1 MOU, 1 buku profil investasi, 20 investor, Rp. 165 M dan 1 dokumen RUPM	Terpantaunya perusahaan investasi di Trenggalek, terwujudnya kerjasama investasi antar dunia usaha, masuknya investor ke Trenggalek, tersusunnya draft buku profil investasi serta tercapainya target investasi	40 perusahaan, 1 MOU, 1 buku profil investasi, 20 investor, Rp. 165 M	205.000.000	APBD Kab.	40 perusahaan, 1 MOU, 1	265.000.000	Kantor Perijinan Dan Penanaman Modal
1.2.12.1.16.01.02.03	Program Peningkatan Iklim Investasi dan Realisasi Investasi	Pengembangan Sistem Informasi Manajemen Pelayanan Perizinan	Kabupaten Trenggalek	Tercapainya sistem informasi pelayanan perizinan dan penanaman modal yang cepat, transparan dan pasti	5 Aplikasi izin	Terwujudnya Sistem informasi pelayanan perizinan dan penanaman modal yang cepat, transparan dan pasti	5 Aplikasi izin	190.000.000	APBD Kab.	5 Aplikasi izin		0 Kantor Perijinan Dan Penanaman Modal

Kode	Program	Kegiatan	Lokasi	Indikator Keluaran	Target Keluaran	Indikator Hasil	Target Hasil	Pagu Indikatif Tahun 2017	Sumber Dana	Target 2018	Pagu Indikatif Tahun 2018	Perangkat Daerah
1.2.12.1.16.01 .02.04	Program Peningkatan Iklim Investasi dan Realisasi Investasi	Pengembangan dan Pengelolaan Website Pelayanan Perizinan dan Penanaman Modal	Kabupaten Trenggalek	Terwujudnya pengembangan dan pengelolaan website yang baik dan benar	1 Aplikasi website	Tercapainya pengembangan dan pengelolaan website yang baik dan benar	1 Aplikasi website	50.000.000	APBD Kab.	1 Aplikasi website	65.000.000	Kantor Perijinan Dan Penanaman Modal
1.2.12.1.16.01 .03.01	Program Peningkatan Pembinaan dan Sosialisasi Perizinan	Standarisasi Pelayanan Perizinan dan Penanaman Modal	Kabupaten Trenggalek	Terwujudnya regulasi perizinan yang mendukung dunia usaha dan meningkatnya pemahaman masyarakat tentang perizinan	5 Draft Perbup/SOP/SPP dan 450 peserta sosialisasi	Tercapainya regulasi perizinan yang mendukung dunia usaha dan meningkatnya pemahaman masyarakat tentang perizinan	5 Draft Perbup/SOP/SPP dan 450 peserta sosialisasi	275.000.000	APBD Kab.	5 Draft Perbup/SOP/SPP dan 450 peserta sosialisasi	450.000.000	Kantor Perijinan Dan Penanaman Modal
1.2.12.1.16.01 .03.02	Program Peningkatan Pembinaan dan Sosialisasi Perizinan	Pelayanan Pengaduan Perizinan dan Penanaman Modal	Kabupaten Trenggalek	Terwujudnya pelayanan pengaduan masyarakat yang cepat dan tanggap serta meningkatnya indeks kepuasan masyarakat	10 Pengaduan Terselesaikan dan IKM Nilai 85	Tercapainya pelayanan pengaduan masyarakat yang cepat dan tanggap serta meningkatnya indeks kepuasan masyarakat	10 Pengaduan Terselesaikan dan IKM Nilai 85	50.000.000	APBD Kab.	10 Pengaduan Terselesaikan dan IKM Nilai 85-	150.000.000	Kantor Perijinan Dan Penanaman Modal
		Jumlah						2.050.000.000			2.805.000.000	

PEMERINTAH KABUPATEN TRENGGALEK
RENCANA PROGRAM DAN KEGIATAN PRIORITAS DAERAH KABUPATEN TRENGGALEK TAHUN 2017
DAN PRAKIRAAN MAJU TAHUN 2018

URUSAN : KEPEMUDAAN DAN OLAH RAGA

Kode	Program	Kegiatan	Lokasi	Indikator Keluaran	Target Keluaran	Indikator Hasil	Target Hasil	Pagu Indikatif Tahun 2017	Sumber Dana	Target 2018	Pagu Indikatif Tahun 2018	Perangkat Daerah
1.2.13.1.18.01.01.01	Program Pelayanan Administrasi Perkantoran	Penyediaan Jasa Kantor dan Peningkatan Pelayanan Administrasi Perkantoran	Kec. Trenggalek, Watulimo dan Panggul	Jumlah jasa kantor yang disediakan	33 : 1. Honorarium PPTK, KPA, PPBJ, PPK, PPHP penunjang kegiatan, uang lembur; 2. ATK; 3. Alat listrik; 4. Peranko/materai; 5. Peralatan kebersihan dan bahan pembersih; 6. Pengisian tabung gas; 7. Tinta/toner printer; 8. Bibit tanaman; 9. Obat-obatan; 10. Bahan makanan; 11. Perlengkapan komputer; 12. Spanduk/baliho; 13. Bendera/umbul-umbul; 14. Telefon; 15. Air; 16. Listrik; 17. Surat kabar/majalah; 18. Internet/TV kabel; 19. Paket pengiriman; 20. Pajak barang milik daerah; 21. Premi asuransi; 22. Cetak; 23. Penggandaan; 24. Penjilidan; 25. Sewa tenda/panggung; 26. Sewa sound system; 27. Makan minum rapat; 28. Makan minum tamu; 29. PDH; 31. Pakain olahraga; 32. Perjalanan dinas; 33. Kursus, pelatihan, sosialisasi & bimtek	Cakupan pemenuhan layanan jasa dan administrasi perkantoran	100%	1.600.000.000	APBD Kab.	12 bulan	1.750.000.000	Dinas Pariwisata, Pemuda Dan Olahraga
1.2.13.1.18.01.02.03	Program Peningkatan Sarana dan Prasarana Aparatur	Pengadaan Peralatan dan Perlengkapan Kantor	Kec. Trenggalek, Watulimo dan Panggul	Jumlah peralatan kantor yang diadakan	10 Unit alkom dan 10 Unit Komputer, & mebelair hotel	Jumlah penambahan peralatan dan perlengkapan kantor	10 Unit alkom dan 10 Unit Komputer, & mebelair hotel	125.000.000	APBD Kab.	5 unit Rak arsip, 6 unit AC dan 2 unit sound system	175.000.000	Dinas Pariwisata, Pemuda Dan Olahraga
1.2.13.1.18.01.02.04	Program Peningkatan Sarana dan Prasarana Aparatur	Pemeliharaan Rutin/Berkala Sarana dan Prasarana Kantor	Kec. Trenggalek	Jumlah jenis sarpras yang dipelihara	18 sarpras	Cakupan sarpras yang berfungsi secara optimal	100%	380.000.000	APBD Kab.	18 sarpras	375.000.000	Dinas Pariwisata, Pemuda Dan Olahraga

Kode	Program	Kegiatan	Lokasi	Indikator Keluaran	Target Keluaran	Indikator Hasil	Target Hasil	Pagu Indikatif Tahun 2017	Sumber Dana	Target 2018	Pagu Indikatif Tahun 2018	Perangkat Daerah
1.2.13.1.18.01.03.01	Program Peningkatan Pengembangan Sistem Pelaporan Capaian Kinerja dan Keuangan	Pengelolaan Keuangan dan Barang Perangkat Daerah	Kec. Trenggalek	Jumlah pengelola keuangan dan barang yang diberi honor	15 orang	prosentase ketersediaan dokumen pengelolaan keuangan dan barang yang tersusun	100%	79.000.000	APBD Kab.	15 orang	79.000.000	Dinas Pariwisata, Pemuda Dan Olahraga
1.2.13.1.18.01.03.03	Program Peningkatan Pengembangan Sistem Pelaporan Capaian Kinerja dan Keuangan	Penyusunan Dokumen Perencanaan, Pelaporan Perangkat Daerah dan Reformasi Birokrasi	Kec. Trenggalek	Jumlah dokumen perencanaan, pelaporan dan reformasi birokrasi yang tersusun	6 dokumen	Prosentase pemenuhan dokumen perencanaan dan pelaporan	100%	40.000.000	APBD Kab.	6 dokumen	50.000.000	Dinas Pariwisata, Pemuda Dan Olahraga
1.2.13.1.18.01.01.01	Program Peningkatan Peran Serta Kepemudaan	Pembinaan organisasi kepemudaan dan Pemuda Pelopor	Kec. Trenggalek	Jumlah pembinaan OKP dan pemuda pelopor	2 kali	Jumlah organisasi kepemudaan dan pemuda pelopor yang dibina	24 OKP dan 15 pemuda pelopor	120.000.000	APBD Kab.	24 OKP	110.000.000	Dinas Pariwisata, Pemuda Dan Olahraga
1.2.13.1.18.01.01.02	Program Peningkatan Peran Serta Kepemudaan	Fasilitasi Kegiatan Pemuda Paskibra	Kec. Trenggalek dan Provinsi Jawa Timur	Jumlah penyelenggaraan seleksi dan pembinaan calon paskibra	2 kali seleksi, 20 hari pembinaan	Jumlah paskibra yang dibina dalam bidang kepeloporan dan kepemimpinan	74 orang	500.000.000	APBD Kab.	74 orang	520.000.000	Dinas Pariwisata, Pemuda Dan Olahraga
1.2.13.1.18.01.01.03	Program Peningkatan Peran Serta Kepemudaan	Jambore Pemuda	Kab. Trenggalek	Jumlah penyelenggaraan jambore pemuda	1 kali selama 2-3 hari	Jumlah pemuda yang dibina dalam bidang kepeloporan dan kepemimpinan	50 orang	80.000.000	APBD Kab.	50 orang	90.000.000	Dinas Pariwisata, Pemuda Dan Olahraga
1.2.13.1.18.02.02.06	Program Peningkatan Peran Serta Kepemudaan	Kemah Pemuda Bahari	Kec. Watulimo	Jumlah Peserta Kemah Pemuda Bahari	40 kontingen	Dikenalnya potensi bahari dan wisata Kabupaten Trenggalek	100%	200.000.000	APBD Kab.	50 orang	90.000.000	Dinas Pariwisata, Pemuda Dan Olahraga
1.2.13.1.18.01.01.04	Program Peningkatan Peran Serta Kepemudaan	Pameran Prestasi Hasil Karya Pemuda	Kec. Trenggalek	Jumlah penyelenggaraan pameran prestasi	1 kali selama 2-3 hari	Jumlah pemuda/organisasi kepemudaan yang hasil karyanya diekspose kepada masyarakat	50 pemuda/organisasi kepemudaan	100.000.000	APBD Kab.	20 orang	50.000.000	Dinas Pariwisata, Pemuda Dan Olahraga

Kode	Program	Kegiatan	Lokasi	Indikator Keluaran	Target Keluaran	Indikator Hasil	Target Hasil	Pagu Indikatif Tahun 2017	Sumber Dana	Target 2018	Pagu Indikatif Tahun 2018	Perangkat Daerah
1.2.13.1.18.01.02.01	Program Peningkatan Upaya Penumbuhan Kewirausahaan dan Keterampilan Bagi Pemuda	Pelatihan Kewirausahaan dan Keterampilan Bagi Pemuda	Kec. Trenggalek	Jumlah penyelenggaraan pelatihan (TOT) dan monev	3 Kali @ 30 Orang,	Jumlah pemuda wirausaha dan trampil	60 orang	150.000.000	APBD Kab.	1 Kali	55.000.000	Dinas Pariwisata, Pemuda Dan Olahraga
1.2.13.1.18.01.03.01	Program Pembinaan dan Pemasarakatan Olah Raga	Penyelenggaraan Kompetisi Olahraga (Piala Kemerdekaan)	Kec. Trenggalek	Jumlah penyelenggaraan piala kemerdekaan	1 kali	Jumlah atlet yang berpartisipasi dan dibina melalui piala kemerdekaan	800 orang	240.000.000	APBD Kab.	800 orang	250.000.000	Dinas Pariwisata, Pemuda Dan Olahraga
1.2.13.1.18.01.03.02	Program Pembinaan dan Pemasarakatan Olah Raga	Pekan Olah Raga SD/MI (POR SD/MI)	Provinsi Jawa Timur	Jumlah pengiriman POR SD/MI	1 kali, 70 Atlet	Jumlah atlet yang berprestasi di event POR SD/MI tingkat provinsi	10 orang	225.000.000	APBD Kab.	70 orang	120.000.000	Dinas Pariwisata, Pemuda Dan Olahraga
1.2.13.1.18.01.03.03	Program Pembinaan dan Pemasarakatan Olah Raga	Penyelenggaraan Pekan Olah Raga Pelajar Daerah Tingkat Kabupaten	Kec. Trenggalek	Jumlah penyelenggaraan POPDA	1 kali	Jumlah atlet yang berpartisipasi dan dibina dalam POPDA	500 orang	120.000.000	APBD Kab.	500 orang	310.000.000	Dinas Pariwisata, Pemuda Dan Olahraga
1.2.13.1.18.01.03.04	Program Pembinaan dan Pemasarakatan Olah Raga	Pengembangan Olahraga Rekreasi	Kab. Trenggalek	Jumlah event olahraga rekreasi	3 event : mountain bike, festival olahraga tradisional/rekreasi, dan jalan wisata	Jumlah peserta olahraga rekreasi	1.750 orang	225.000.000	APBD Kab.	1000 orang	250.000.000	Dinas Pariwisata, Pemuda Dan Olahraga
1.2.13.1.18.01.03.05	Program Pembinaan dan Pemasarakatan Olah Raga	Pembinaan Olahraga Yang Berkembang di Masyarakat	Kec. Trenggalek	Jumlah penyelenggaraan fasilitasi hibah di bidang olahraga	1 tahun	Jumlah kelompok olahraga yang dibina	10 kelompok	50.000.000	APBD Kab.	0	0	Dinas Pariwisata, Pemuda Dan Olahraga
1.2.13.1.18.01.03.07	Program Pembinaan dan Pemasarakatan Olah Raga	Lomba dan Parade Drumband	Kec. Trenggalek	Jumlah penyelenggaraan parade drumb band	3 hari	Jumlah kelompok drumb band yang dibina	84 group	120.000.000	APBD Kab.	84 group	125.000.000	Dinas Pariwisata, Pemuda Dan Olahraga
1.2.13.1.18.01.03.09	Program Pembinaan dan Pemasarakatan Olah Raga	Bupati CUP Cabang Olahraga Unggulan	Kec. Trenggalek	Jumlah penyelenggaraan Bupati Cup cabang olahraga unggulan	1 Kali; 6 cabor : senam, atletik, tenis meja, sepak takraw, pencak silat dan catur	Jumlah atlet yang dibina dalam Bupati Cup	500 Orang	250.000.000	APBD Kab.	1 Kali	450.000.000	Dinas Pariwisata, Pemuda Dan Olahraga
1.2.13.1.18.01.03.10	Program Pembinaan dan Pemasarakatan Olah Raga	Kejuaraan Motocross dan Volly Pantai	Kec. Watulimo	Jumlah penyelenggaraan motocross dan volly pantai tingkat nasional	2 Kali	Jumlah atlet Motocross dan volly pantai yang dibina	450 Orang	300.000.000	APBD Kab.	2 kali	900.000.000	Dinas Pariwisata, Pemuda Dan Olahraga

Kode	Program	Kegiatan	Lokasi	Indikator Keluaran	Target Keluaran	Indikator Hasil	Target Hasil	Pagu Indikatif Tahun 2017	Sumber Dana	Target 2018	Pagu Indikatif Tahun 2018	Perangkat Daerah
1.2.13.1.18.01.04.01	Program Peningkatan Sarana dan Prasarana Olah Raga	Peningkatan pembangunan sarana dan prasarana olah raga	Kab. Trenggalek	Jumlah sarana prasarana olahraga yang dibangun	1 unit karpet lap. Takraw dan urugan tanah di Lapangan Sumbergedong	Bertambahnya sarana dan prasarana olahraga bagi masyarakat	1 unit karpet lap. Takraw dan urugan tanah di Lapangan Sumbergedong	400.000.000	APBD Kab.	1 unit	10.200.000.000	Dinas Pariwisata, Pemuda Dan Olahraga
1.2.13.1.18.01.05.01	Program Pengembangan Kebijakan dan Manajemen Olah Raga	Peningkatan Mutu Organisasi dan Tenaga Keolahragaan	Kec. Trenggalek	Jumlah penyelenggaraan pembinaan dan tenaga pelatih	1 kali penyelenggaraan	Jumlah tenaga keolahragaan yang dibina	20 orang	150.000.000	APBD Kab.	20 orang	56.000.000	Dinas Pariwisata, Pemuda Dan Olahraga
		Jumlah						5.454.000.000			16.005.000.000	

PEMERINTAH KABUPATEN TRENGGALEK
RENCANA PROGRAM DAN KEGIATAN PRIORITAS DAERAH KABUPATEN TRENGGALEK TAHUN 2017
DAN PRAKIRAAN MAJU TAHUN 2018

URUSAN : STATISTIK

Kode	Program	Kegiatan	Lokasi	Indikator Keluaran	Target Keluaran	Indikator Hasil	Target Hasil	Pagu Indikatif Tahun 2017	Sumber Dana	Target 2018	Pagu Indikatif Tahun 2018	Perangkat Daerah
1.2.14.1.06.01.01.01	Program Pengembangan Data/Informasi/Statistik Daerah	Penyusunan dan Pengumpulan Data/Informasi Statistik Pembangunan Daerah	Kab. Trenggalek	Jumlah buku/dokumen statistik pembangunan daerah yang disusun (Buku TDA, PDRB Kabupaten, Buku Profile Perekonomian Kabupaten Trenggalek, Buku Profil Kabupaten dan Buku saku)	5 dokumen	Ketersediaan data dasar pelaksanaan pembangunan yang up to date	100%	100.000.000	APBD Kab.	5 dokumen	150.000.000	Badan Perencanaan Pembangunan Daerah
1.2.14.1.06.01.01.02	Program Pengembangan Data/Informasi/Statistik Daerah	Pengelolaan Pusat Data Kabupaten Trenggalek	Kab. Trenggalek	Jumlah koordinasi pengumpulan data; Jumlah Perangkat Daerah/Instansi yang dikoordinir; jumlah aplikasi; Jumlah dokumen laporan	5 kali; 44 Perangkat Daerah/instansi vertikal; 3 aplikasi; 1 kali; 3 jenis buku/laporan	Ketersediaan data pembangunan pendukung perencanaan pembangunan dan kelancaran pengelolaan pusat data	100%	80.000.000	APBD Kab.	5 kali; 44 Perangkat Daerah/instansi vertikal; 3 aplikasi; 1 kali; 3 jenis buku/laporan	125.000.000	Badan Perencanaan Pembangunan Daerah
		Jumlah						180.000.000			275.000.000	

PEMERINTAH KABUPATEN TRENGGALEK
RENCANA PROGRAM DAN KEGIATAN PRIORITAS DAERAH KABUPATEN TRENGGALEK TAHUN 2017
DAN PRAKIRAAN MAJU TAHUN 2018

URUSAN : PERSANDIAN

Kode	Program	Kegiatan	Lokasi	Indikator Keluaran	Target Keluaran	Indikator Hasil	Target Hasil	Pagu Indikatif Tahun 2017	Sumber Dana	Target 2018	Pagu Indikatif Tahun 2018	Perangkat Daerah
1.2.15.1.20.03.01.01	Program Peningkatan Layanan Persandian	Manajemen Jaringan Sandi dan Telekomunikasi	Kab. Trenggalek	Perawatan sarana dan prasarana penunjang kegiatan pelayanan sandi dan telekomunikasi Pengadaan sarana dan prasarana penunjang kegiatan pelayanan sandi dan telekomunikasi sesuai dengan kebutuhan Keikutsertaan SDM dalam pelatihan sandi	perawatan 6 jenis peralatan (komputer, AC, kipas angin, TV, mesin faximile, radio righ) 1 unit komputer, 1 unit laptop, 1 paket alat komunikasi informasi 1 orang	Perawatan sarana dan prasarana penunjang kegiatan pelayanan sandi dan telekomunikasi Pengadaan sarana dan prasarana penunjang kegiatan pelayanan sandi dan telekomunikasi sesuai dengan kebutuhan Keikutsertaan SDM dalam pelatihan sandi	100%	100.000.000	APBD Kab.	perawatan 7 jenis peralatan (komputer, AC, kipas angin, TV, mesin faximile, radio righ, voice telephone internet) 1 unit komputer, 1 unit laptop, 17 unit voice telephone internet 1 orang	115.000.000	Sekretariat Daerah
		Jumlah						100.000.000			115.000.000	

PEMERINTAH KABUPATEN TRENGGALEK
RENCANA PROGRAM DAN KEGIATAN PRIORITAS DAERAH KABUPATEN TRENGGALEK TAHUN 2017
DAN PRAKIRAAN MAJU TAHUN 2018

URUSAN : KEBUDAYAAN

Kode	Program	Kegiatan	Lokasi	Indikator Keluaran	Target Keluaran	Indikator Hasil	Target Hasil	Pagu Indikatif Tahun 2017	Sumber Dana	Target 2018	Pagu Indikatif Tahun 2018	Perangkat Daerah
1.2.16.1.01.01.11	Program Pengembangan Nilai dan Pengelolaan Keragaman Budaya	Festival Seni Pertunjukan	Kabupaten Trenggalek	Jumlah peserta festival karawitan dan festival/ parade dalang bocah yang diselenggarakan	200 orang	Cakupan peserta yang mengikuti festival karawitan dan festival/ parade dalang bocah yang telah diselenggarakan	100%	130.000.000	APBD Kab.	200 orang	135.000.000	Dinas Pendidikan Dan Kebudayaan
1.2.16.1.01.01.12	Program Pengembangan Nilai dan Pengelolaan Keragaman Budaya	Pekan Seni Pelajar SD/SMP/SMA/SMK (Sederajat)	Kabupaten Trenggalek/ Tingkat Provinsi	Jumlah peserta dalam penyelenggaraan Pekan Seni Pelajar SD/SMP/SMA sederajat	1000 orang	Cakupan peserta yang mengikuti penyelenggaraan Pekan Seni Pelajar SD/SMP/SMA sederajat	100%	300.000.000	APBD Kab.	1000 orang	300.000.000	Dinas Pendidikan Dan Kebudayaan
1.2.16.1.01.01.13	Program Pengembangan Nilai dan Pengelolaan Keragaman Budaya	Pengiriman Pelajar dan Guru sebagai Duta Seni tingkat Provinsi Jawa Timur	Kabupaten Trenggalek dan Provinsi Jawa Timur	Jumlah pengiriman siswa dan guru sebagai duta seni Kabupaten Trenggalek di tingkat Propinsi Jawa Timur	100 orang	Cakupan siswa dan guru yang dikirim sebagai duta seni Kabupaten Trenggalek di tingkat Propinsi Jawa Timur	100%	160.000.000	APBD Kab.	100 orang	170.000.000	Dinas Pendidikan Dan Kebudayaan
1.2.16.1.18.01.01	Program Pengembangan Nilai dan Pengelolaan Keragaman Budaya	Pelestarian dan aktualisasi adat budaya daerah	Kec. Trenggalek, Watulimo, Munjungan, Dongko dan Panggul	Jumlah Pelaksanaan Upacara adat	7 kali : 1. Hari Jadi Trenggalek; 2. Sembonyo Prigi; 3. Longkangan Munjungan; 4. Longkangan Panggul; 5. Ngitung Batih Dongko; 6. Bersih Belik Sumbergedong; 7. kali Bersih Dam Bagong	Jumlah upacara adat yang dilestarikan	7	250.000.000	APBD Kab.	7	275.000.000	Dinas Pariwisata, Pemuda Dan Olahraga

Kode	Program	Kegiatan	Lokasi	Indikator Keluaran	Target Keluaran	Indikator Hasil	Target Hasil	Pagu Indikatif Tahun 2017	Sumber Dana	Target 2018	Pagu Indikatif Tahun 2018	Perangkat Daerah
1.2.16.1.18.01.01.03	Program Pengembangan Nilai dan Pengelolaan Keragaman Budaya	Fasilitasi perkembangan keragaman budaya daerah	Kab. Trenggalek	Jumlah pertunjukan kesenian rutin dan insidental	13 pertunjukan : 4 kali wayangan; 4 kali jaranan; 5 kali pentas insidental sambut tamu;	Jumlah kesenian yang dilestarikan	5 kesenian	200.000.000	APBD Kab.	13 pertunjukan : 4 kali wayangan; 4 kali jaranan; 5 kali pentas insidental sambut tamu;	450.000.000	Dinas Pariwisata, Pemuda Dan Olahraga
1.2.16.1.18.01.01.04	Program Pengembangan Nilai dan Pengelolaan Keragaman Budaya	Fasilitasi penyelenggaraan festival budaya daerah	Kab. Trenggalek dan Provinsi Jawa Timur	Jumlah festival yang diikuti dan diselenggarakan (1. FKKS 2. Festival karya tari 3. Festival tabuh bedug 4. Festival Jaranan 5. Festival ta'aruf 6. Festival dalang	6 festival	Jumlah kesenian yang dikenalkan di Provinsi Jawa Timur	6 kesenian	350.000.000	APBD Kab.	7 festival	600.000.000	Dinas Pariwisata, Pemuda Dan Olahraga
1.2.16.1.18.01.01.05	Program Pengembangan Nilai dan Pengelolaan Keragaman Budaya	Penyelenggaraan Misi Kesenian/Kebudayaan Daerah	Jakarta, Solo, Surabaya	Jumlah penyelenggaraan misi kesenian	3 kali : 1. TMII Jakarta; 2. Gelar Seni Budaya Jatim di Surabaya; 3. Solo menari Jawa Tengah	Jumlah kesenian yang dipromosikan melalui misi kesenian	3 kesenian	350.000.000	APBD Kab.	1 kali	470.000.000	Dinas Pariwisata, Pemuda Dan Olahraga
1.2.16.1.18.01.01.06	Program Pengembangan Nilai dan Pengelolaan Keragaman Budaya	Pembinaan dan penguatan organisasi/kelompok seni	Kec. Trenggalek	Jumlah penyelenggaraan fasilitasi hibah dan pembinaan kelompok seni	1 tahun hibah; 15 kelompok	Jumlah kelompok kesenian yang dibina	15 kelompok	250.000.000	APBD Kab.	1 kali	200.000.000	Dinas Pariwisata, Pemuda Dan Olahraga
1.2.16.1.18.01.02.01	Program Pengelolaan Kekayaan Budaya	Pengelolaan dan pengembangan pelestarian peninggalan sejarah purbakala, museum dan peninggalan bawah air	Kec. Durenan, Kec. Pogalan, Kec. Trenggalek dan Kec. Karanganyar	Jumlah BCB/situs yang dipelihara serta benda cagar budaya yang didata, dan dideskripsikan	13 situs	Jumlah BCB/situs yang dilestarikan	13 situs	100.000.000	APBD Kab.	13	100.000.000	Dinas Pariwisata, Pemuda Dan Olahraga

Kode	Program	Kegiatan	Lokasi	Indikator Keluaran	Target Keluaran	Indikator Hasil	Target Hasil	Pagu Indikatif Tahun 2017	Sumber Dana	Target 2018	Pagu Indikatif Tahun 2018	Perangkat Daerah
1.2.16.1.18.01 .02.02	Program Pengelolaan Kekayaan Budaya	Bulan Seni Budaya Trenggalek	Kec. Trenggalek	Jumlah event / Pertunjukkan Seni Budaya	9 event: 1. pertunjukan wayang dalang nasional; 2. Lomba tembang kenangan; 3. Pameran pusaka dan kreasi seni; 4. Pawai budaya; 5. Lomba dan pentas seni pelajar; 6. Penyelenggaraan moco pat; 7. Pesta kembang api Hari Jadi Trenggalek; 8. Pesta kembang api malam tahun baru; 9. Pentas seni malam tahun baru	Jumlah kesenian yang dilestarikan	10 kesenian	600.000.000	APBD Kab.	10 pertelara n	960.000.000	Dinas Pariwisata, Pemuda Dan Olahraga
		Jumlah						2.690.000.000			3.660.000.000	

PEMERINTAH KABUPATEN TRENGGALEK
RENCANA PROGRAM DAN KEGIATAN PRIORITAS DAERAH KABUPATEN TRENGGALEK TAHUN 2017
DAN PRAKIRAAN MAJU TAHUN 2018

URUSAN : PERPUSTAKAAN

Kode	Program	Kegiatan	Lokasi	Indikator Keluaran	Target Keluaran	Indikator Hasil	Target Hasil	Pagu Indikatif Tahun 2017	Sumber Dana	Target 2018	Pagu Indikatif Tahun 2018	Perangkat Daerah
1.2.17.1.26.01 .01.01	Program Pelayanan Administrasi Perkantoran	Penyediaan Jasa Kantor dan Peningkatan Pelayanan Administrasi Perkantoran	KPAD trenggalek	Terlaksananya kegiatan jasa dan administrasi perkantoran	12 bulan	Tersedianya pelayanan jasa dan administrasi kantor dengan baik dan benar	12 bulan	340.000.000	APBD Kab.	12 bulan	350.000.000	Kantor Perpustakaan Dan Arsip Daerah
1.2.17.1.26.01 .02.03	Program Peningkatan Sarana dan Prasarana Aparatur	Pengadaan Peralatan dan Perlengkapan Kantor	KPAD trenggalek	Terlaksananya pengadaan peralatan dan perlengkapan kantor	8 Pengadaan	Tersedianya peralatan dan perlengkapan kantor	8 Pengadaan	120.000.000	APBD Kab.	8 Pengadaan	130.000.000	Kantor Perpustakaan Dan Arsip Daerah
1.2.17.1.26.01 .02.04	Program Peningkatan Sarana dan Prasarana Aparatur	Pemeliharaan Rutin/Berkala Sarana dan Prasarana Kantor	KPAD Trenggalek	Terlaksananya sarana prasarana yang memadai sesuai kebutuhan	100%	Tersedianya sarana prasarana yang memadai sesuai kebutuhan	100%	60.000.000	APBD Kab.	100%	70.000.000	Kantor Perpustakaan Dan Arsip Daerah
1.2.17.1.26.01 .03.01	Program Peningkatan Pengembangan Sistem Pelaporan Capaian Kinerja dan Keuangan	Pengelolaan Keuangan dan Barang Perangkat Daerah	KPAD Trenggalek	Terlaksananya penyusunan dokumen laporan keuangan dan barang	12 bulan	Tersedianya dokumen laporan keuangan dan barang	12 bulan	45.000.000	APBD Kab.	50000000	50.000.000	Kantor Perpustakaan Dan Arsip Daerah
1.2.17.1.26.01 .03.03	Program Peningkatan Pengembangan Sistem Pelaporan Capaian Kinerja dan Keuangan	Penyusunan Dokumen Perencanaan, Pelaporan Perangkat Daerah dan Reformasi Birokrasi	KPAD Trenggalek	Terlaksananya penyusunan dokumen perencanaan dan pelaporan	4 dokumen	Tersedianya dokumen perencanaan dan pelaporan	4 dokumen	55.000.000	APBD Kab.	4 dokumen	60.000.000	Kantor Perpustakaan Dan Arsip Daerah
1.2.17.1.26.01 .01.01	Program Pengembangan Budaya Baca dan Pembinaan Perpustakaan	Penyediaan Bahan Pustaka Perpustakaan Umum Daerah	KPAD Trenggalek	1 kali pengadaan (800 eks)	1 kali pengadaan (800 eks)	Peningkatan jumlah koleksi bahan Pustaka Perpustakaan Umum Daerah	1 kali pengadaan (800 eks)	105.000.000	APBD Kab.	1 kali pengadaan (800 eks)	110.000.000	Kantor Perpustakaan Dan Arsip Daerah

Kode	Program	Kegiatan	Lokasi	Indikator Keluaran	Target Keluaran	Indikator Hasil	Target Hasil	Pagu Indikatif Tahun 2017	Sumber Dana	Target 2018	Pagu Indikatif Tahun 2018	Perangkat Daerah
1.2.17.1.26.01 .01.02	Program Pengembangan Budaya Baca dan Pembinaan Perpustakaan	Pengelolaan dan Pengembangan Perpustakaan Umum Daerah	KPAD Trenggalek	Meningkatnya kualitas layanan bagi pengunjung perpustakaan, peningkatan pengunjung, tertatanya koleksi sesuai klasifikasi dan kelayakan bahan pustaka, dan meningkatnya minat baca masyarakat	300 kali diluar jam kerja	Meningkatnya kualitas layanan bagi pengunjung perpustakaan, peningkatan pengunjung, tertatanya koleksi sesuai klasifikasi dan kelayakan bahan pustaka, dan meningkatnya minat baca masyarakat	300 kali diluar jam kerja	195.000.000	APBD Kab.	300 kali diluar jam kerja	200.000.000	Kantor Perpustakaan Dan Arsip Daerah
1.2.17.1.26.01 .01.03	Program Pengembangan Budaya Baca dan Pembinaan Perpustakaan	Pengelolaan Rintisan Rumah Pintar	KPAD Trenggalek	1 lokasi (3 sentra)	100%	Terwujudnya rintisan rumah pintar untuk menunjang program Kabupaten Trenggalek Layak Anak	100%	70.000.000	APBD Kab.	80000000	80.000.000	Kantor Perpustakaan Dan Arsip Daerah
		Jumlah						990.000.000			1.050.000.000	

PEMERINTAH KABUPATEN TRENGGALEK
RENCANA PROGRAM DAN KEGIATAN PRIORITAS DAERAH KABUPATEN TRENGGALEK TAHUN 2017
DAN PRAKIRAAN MAJU TAHUN 2018

URUSAN : KEARSIPAN

Kode	Program	Kegiatan	Lokasi	Indikator Keluaran	Target Keluaran	Indikator Hasil	Target Hasil	Pagu Indikatif Tahun 2017	Sumber Dana	Target 2018	Pagu Indikatif Tahun 2018	Perangkat Daerah
1.2.18.1.26.01.01.01	Program Peningkatan Kualitas Pelayanan Informasi	Sosialisasi/penyuluhan kearsipan dilingkungan instansi pemerintah/swasta	89 Desa	157 orang	100 orang	Terselenggaranya Sosialisasi Kearsipan	100 orang	90.000.000	APBD Kab.	80 orang	100.000.000	Kantor Perpustakaan Dan Arsip Daerah
1.2.18.1.26.01.01.02	Program Peningkatan Kualitas Pelayanan Informasi	Pendataan dan Penataan Dokumen/Arsip daerah	KPAD	2500 box	100%	2500 box	100%	80.000.000	APBD Kab.	100%	80.000.000	Kantor Perpustakaan Dan Arsip Daerah
1.2.18.1.26.01.01.03	Program Peningkatan Kualitas Pelayanan Informasi	Pelaksanaan Peliputan dan Pendokumentasian Kegiatan Pemerintah Daerah	KPAD Trenggalek	Terwujudnya tertib kearsipan 30 SKPD dan 157 Desa di Kabupaten Trenggalek	70 exemplar dan 500 lbr	Tersedianya dokumen peliputan dan pendokumentasian kegiatan pemerintah daerah	70 exemplar dan 500 lbr	80.000.000	APBD Kab.	70 exemplar dan 500 lbr	90.000.000	Kantor Perpustakaan Dan Arsip Daerah
		Jumlah						250.000.000			270.000.000	

PEMERINTAH KABUPATEN TRENGGALEK
RENCANA PROGRAM DAN KEGIATAN PRIORITAS DAERAH KABUPATEN TRENGGALEK TAHUN 2017
DAN PRAKIRAAN MAJU TAHUN 2018

URUSAN : KELAUTAN DAN PERIKANAN

Kode	Program	Kegiatan	Lokasi	Indikator Keluaran	Target Keluaran	Indikator Hasil	Target Hasil	Pagu Indikatif Tahun 2017	Sumber Dana	Target 2018	Pagu Indikatif Tahun 2018	Perangkat Daerah
2.01.2.05.01.0 1.01	Program Pelayanan Administrasi Perkantoran	Penyediaan Jasa Kantor dan Peningkatan Pelayanan Administrasi Perkantoran	Dinas Kelautan dan Perikanan	Tersedianya jasa dan pelayanan administrasi perkantoran	100%	Kelancaran pelayanan administrasi perkantoran	100%	520.000.000	APBD Kab.	100%	650.000.000	Dinas Kelautan Dan Perikanan
2.01.2.05.01.0 2.03	Program Peningkatan Sarana dan Prasarana Aparatur	Pengadaan Peralatan dan Perlengkapan Kantor	Dinas Kelautan dan Perikanan Kabupaten Trenggalek	Pengadaan LCD, Komputer PC, Printer, Pengadaan CCTV	4 paket	Tersedianya LCD, Komputer PC, Printer, Pengadaan Rak arsip	1 unit, 2 unit, 3 unit, 1 unit	50.000.000	APBD Kab.	4 paket	200.000.000	Dinas Kelautan Dan Perikanan
2.01.2.05.01.0 2.04	Program Peningkatan Sarana dan Prasarana Aparatur	Pemeliharaan Rutin/Berkala Sarana dan Prasarana Kantor	Dinas Kelautan dan Perikanan	Pemeliharaan Sarana dan Prasarana Kantor	100%	Terpeliharanya sarana dan prasarana kantor	100%	120.000.000	APBD Kab.	100%	225.000.000	Dinas Kelautan Dan Perikanan
2.01.2.05.01.0 3.01	Program Peningkatan Pengembangan Sistem Pelaporan Capaian Kinerja dan Keuangan	Pengelolaan Keuangan dan Barang Perangkat Daerah	Dinas Kelautan dan Perikanan	Terlaksananya pemberian honor bagi pengelola keuangan dan barang SKPD	13 orang	Tersalurkannya honor pengelola keuangan dan barang SKPD	12 bulan	70.000.000	APBD Kab.	13 orang	70.140.000	Dinas Kelautan Dan Perikanan
2.01.2.05.01.0 3.03	Program Peningkatan Pengembangan Sistem Pelaporan Capaian Kinerja dan Keuangan	Penyusunan Dokumen Perencanaan, Pelaporan Perangkat Daerah dan Reformasi Birokrasi	Dinas Kelautan dan Perikanan	Penyusunan dokumen RENJA 2018, Laporan Tahunan 2016, LAKIP 2016, Pemberian Honor Tim Pendataan Statistik, Tim SPIP dan Tim PPIID	3 Dokumen, 12 bulan, 4 bulan, 4 bulan	Tersusunnya Dokumen Renja 2017, LAKIP 2016 dan Laporan Tahunan 2016 dan terlaksananya pemberian honor Tim	3 Dokumen, 12 bulan, 4 bulan, 4 bulan	90.000.000	APBD Kab.	3 dokumen, 12 bulan, 4 bulan, 4 bulan	120.000.000	Dinas Kelautan Dan Perikanan
2.01.2.05.01.0 1.01	Program Peningkatan Kesadaran dan Penegakan Hukum Dalam Pendayagunaan Sumberdaya Laut	IEC (Sosialisasi dan Publikasi) Perundang-undangan Perikanan	Kecamatan Gandusari, Durenan, Suruh, Tugu	Sosialisasi tentang perundang-undangan perikanan	7 kali	Jumlah masyarakat yang mendapatkan sosialisasi	200 orang	50.000.000	APBD Kab.	200 orang	75.000.000	Dinas Kelautan Dan Perikanan

Kode	Program	Kegiatan	Lokasi	Indikator Keluaran	Target Keluaran	Indikator Hasil	Target Hasil	Pagu Indikatif Tahun 2017	Sumber Dana	Target 2018	Pagu Indikatif Tahun 2018	Perangkat Daerah
2.01.2.05.01.0 2.01	Program Pemberdayaan Masyarakat Dalam Pengawasan dan Pengendalian Sumberdaya Kelautan	Operasional Pengawasan Sumberdaya Kelautan dan Perikanan	Kecamatan Watulimo, Panggul dan Munjungan,Gandusari	Sosialisasi dan Pembinaan POKMASWAS	1 Kali, 3 kali	Cakupan Jumlah masyarakat yang tersosialisasi, Cakupan Jumlah POKMASWAS yang terbina	35 orang dan 3 POKMASWAS	50.000.000	APBD Kab.	9 POKMASWAS	100.000.000	Dinas Kelautan Dan Perikanan
2.01.2.05.01.0 3.01	Program Peningkatan Mitigasi Bencana Alam Laut dan Prakiraan Iklim Laut	Pengembangan dan Pembinaan Ekowisata Bahari Berbasis Masyarakat	Kecamatan Panggul	Jumlah Pembinaan kelompok , jumlah penanaman mangrove,pembang unan sarana ekowisata	2 kali, 2000 batang, 1 paket	Cakupan kelompok yang terbina, jumlah mangrove yang tertanam, serta tersedianya sarana ekowisata	2 kelompok, 2000 batang dan 1 paket sarana ekowisata	250.000.000	APBD Kab.	1 kelompok , 2000 batang dan 1 paket sarana ekowisata	250.000.000	Dinas Kelautan Dan Perikanan
2.01.2.05.01.0 3.02	Program Peningkatan Mitigasi Bencana Alam Laut dan Prakiraan Iklim Laut	Pendampingan Pengembangan Kawasan Pesisir Tangguh	Kecamatan Watulimo	Pertemuan Kelompok Masyarakat Pesisir	3 kali	Cakupan kelompok masyarakat pesisir yang terdampingi	6 kelompok	50.000.000	APBD Kab.	6 kelompok	75.000.000	Dinas Kelautan Dan Perikanan
2.01.2.05.01.0 4.01	Program Pengembangan Budidaya Perikanan	Optimalisasi BBI	BBI Kabupaten Trenggalek	Pemberian honor tenaga penunjang, dan pembelian pakan (Pellet Crumble,Pellet 0,8 mm, Pellet 0,2 mm dan pellet induk)	10 bulan, 1 paket	Diterimanya honortenaga penunjang, tersedianya paket pakan untuk BBI (Pellet Crumble,Pellet 0,8 mm, Pellet 0,2 mm dan pellet induk)	10 bulan, 1 paket	150.000.000	APBD Kab.	10 bulan, 1 paket	60.000.000	Dinas Kelautan Dan Perikanan
2.01.2.05.01.0 4.02	Program Pengembangan Budidaya Perikanan	Pengendalian Lingkungan dan Penyakit Ikan	Kabupaten Trenggalek	Honor pengawasan kesehatan ikan obat-obatan kimia dan biologi, dan pelatihan	10 bulan, 2 kali	Tersampainya honor, terlatihnya pembudidaya tentang kesehatan ikan	10 bulan, 60 orang (@ 30 orang)	60.000.000	APBD Kab.	60 orang	150.000.000	Dinas Kelautan Dan Perikanan
2.01.2.05.01.0 4.03	Program Pengembangan Budidaya Perikanan	Pengembangan Perikanan Budidaya di Kawasan Minapolitan Budidaya	Kec. Bendungan	Pelatihan, Pembinaan	1 kali, 1 kali	Cakupan Jumlah POKDAKAN yang dilatih, cakupan jumlah yang dibina	40 kali, 40 kali	40.000.000	APBD Kab.	0	0	Dinas Kelautan Dan Perikanan

Kode	Program	Kegiatan	Lokasi	Indikator Keluaran	Target Keluaran	Indikator Hasil	Target Hasil	Pagu Indikatif Tahun 2017	Sumber Dana	Target 2018	Pagu Indikatif Tahun 2018	Perangkat Daerah
2.01.2.05.01.0 4.04	Program Pengembangan Budidaya Perikanan	Pengembangan UPP (Unit Pelayanan Pengembangan) Budidaya Ikan	Kabupaten Trenggalek	Pembinaan dan temu teknis	4 kali, 1 kali	Jumlah Anggota UPP yang terbina, Jumlah anggota UPP yang mengikuti Temu Teknis	200 Orang @ 50 orang, 40 orang	60.000.000	APBD Kab.	200 orang	250.000.000	Dinas Kelautan Dan Perikanan
2.01.2.05.01.0 4.05	Program Pengembangan Budidaya Perikanan	Perbaikan Mutu Induk dan Benih	Kabupaten Trenggalek	Temu Teknis UPR, Pelatihan, Movev peredaran dan pengawasan mutu benih	1 kali, 1 kali, 1 paket	Jumlah UPR yang melaksanakan temu teknis, Jumlah UPR yang dilatih, jumlah pelaksanaan movev	50 orang, 30 orang, 1 paket	50.000.000	APBD Kab.	50 orang	75.000.000	Dinas Kelautan Dan Perikanan
2.01.2.05.01.0 4.06	Program Pengembangan Budidaya Perikanan	Anty Poverty Program (APP) Sektor Perikanan	Kabupaten Trenggalek	Pelatihan, Pembinaan Pokdakan APP	1 kali, 1 kali	Jumlah peserta yang dilatih, Jumlah POKDAKAN APP yang dibina	40 orang, 40 orang	50.000.000	APBD Kab.	40 Orang	50.000.000	Dinas Kelautan Dan Perikanan
2.01.2.05.01.0 4.07	Program Pengembangan Budidaya Perikanan	Pengembangan Sarana Perikanan Budidaya	Kabupaten Trenggalek	Pelatihan dan Pembinaan	3 kali, 2 kali	Cakupan Jumlah peserta yang dilatih, cakupan peserta yang dibina	150 orang @ 50 orang, 100 orang @ 50 orang	100.000.000	APBD Kab.	150 orang	200.000.000	Dinas Kelautan Dan Perikanan
2.01.2.05.01.0 4.08	Program Pengembangan Budidaya Perikanan	Pendampingan Program Pra Sertifikasi Hak Atas Tanah (SEHAT) Pembudidaya Ikan	Kabupaten Trenggalek	Pendampingan program pusat, sosialisasi dan temu teknis	1 paket, 2 kali, 1 kali	Terdampingnya peserta SEHAT Pembudidaya Ikan, Jumlah peserta yang di sosialisasi, Jumlah penerima program SEHAT Kan yang melaksanakan temu teknis	1 paket, 100 orang @ 50 orang, 100 orang	50.000.000	APBD Kab.	100 orang	50.000.000	Dinas Kelautan Dan Perikanan
2.01.2.05.01.0 4.10	Program Pengembangan Budidaya Perikanan	Pengembangan Eco-Aquaculture	Kecamatan Watulimo	Penyusunan Demplot Percontohan Eco-Aquaculture	2 unit	Terlaksananya Demplot / Percontohan Eco-Aquaculture	2 paket	300.000.000	DBHCHT		300.000.000	Dinas Kelautan Dan Perikanan

Kode	Program	Kegiatan	Lokasi	Indikator Keluaran	Target Keluaran	Indikator Hasil	Target Hasil	Pagu Indikatif Tahun 2017	Sumber Dana	Target 2018	Pagu Indikatif Tahun 2018	Perangkat Daerah
2.01.2.05.01.0 4.11	Program Pengembangan Budidaya Perikanan	Pengembangan Pertanian Terpadu Bidang Perikanan	Kabupaten Trenggalek	Penyusunan Demplot Budidaya Perikanan	kolam 4 petak, benih, pakan, sarana produksi	Terlaksananya Demplot Budidaya Perikanan organik dalam rangka pengembangan pertanian terpadu	1 paket	200.000.000	APBD Kab.		200.000.000	Dinas Kelautan Dan Perikanan
2.01.2.05.01.0 5.01	Program Pengembangan Perikanan Tangkap	Pengembangan Sarana Perikanan Tangkap	Kabupaten Trenggalek	Pelatihan dan pembinaan nelayan	1 kali, 1 kali	Cakupan Jumlah nelayan yang dilatih	35 orang, 35 orang	50.000.000	APBD Kab.	35 orang	100.000.000	Dinas Kelautan Dan Perikanan
2.01.2.05.01.0 5.02	Program Pengembangan Perikanan Tangkap	Pendampingan Program Sertifikasi Hak atas Tanah (SEHAT) Nelayan	Kecamatan Watulimo dan Munjungan	Sosialisasi terhadap nelayan dan pembinaan terhadap penerima program SEHAT Nelayan	2 kali , 2 kali	Cakupan jumlah yang tersosialisasi, Jumlah peserta penerima program SEHAT Nelayan	100 orang,200 orang	60.000.000	APBD Kab.	200 orang	50.000.000	Dinas Kelautan Dan Perikanan
2.01.2.05.01.0 5.03	Program Pengembangan Perikanan Tangkap	Pengembangan Kawasan Minapolitan Berbasis Perikanan Tangkap	Kecamatan Watulimo	Pengadaan sarana BPM (Balai Pertemuan Masyarakat)	1 paket	Tersedianya sarana untuk BPM (Sound System), AC, Gorden	1 paket	75.000.000	APBD Kab.	1 paket	200.000.000	Dinas Kelautan Dan Perikanan
2.01.2.05.01.0 5.04	Program Pengembangan Perikanan Tangkap	Pengelolaan Sumberdaya Perairan Umum	Kecamatan Panggul, Tugu, dan Bendungan	Sosialisasi, dan penebaran benih	3 kali, 30.000 ekor	jumlah peserta yang mendapatkan sosialisasi, jumlah benih yang ditebar	135 orang, 30.000 ekor	75.000.000	APBD Kab.	60.000 ekor	100.000.000	Dinas Kelautan Dan Perikanan
2.01.2.05.01.0 5.05	Program Pengembangan Perikanan Tangkap	Penguatan Kelembagaan Masyarakat Nelayan	Kecamatan Watulimo, Panggul dan Munjungan	Pembinaan KUB	5 kali	Cakupan KUB yang dibina	40 KUB	60.000.000	APBD Kab.	40 KUB	100.000.000	Dinas Kelautan Dan Perikanan

Kode	Program	Kegiatan	Lokasi	Indikator Keluaran	Target Keluaran	Indikator Hasil	Target Hasil	Pagu Indikatif Tahun 2017	Sumber Dana	Target 2018	Pagu Indikatif Tahun 2018	Perangkat Daerah
2.01.2.05.01.0 6.01	Program Optimalisasi Pengelolaan dan Pemasaran Produksi Perikanan	Pengembangan Usaha Perikanan	Kabupaten Trenggalek	Fasilitasi sertifikasi halal, pertemuan dan temu bisnis	1 paket, 3 kali, 1 kali	Terfasilitasinya sertifikat halal, cakupan jumlah pelaku usaha yang di sosialisasi dan jumlah pelaku usaha yang melaksanakan temu bisnis	4 pengolah, 150 orang @50 orang, 50 orang5 kelompok	100.000.000	APBD Kab.	150 orang	180.000.000	Dinas Kelautan Dan Perikanan
2.01.2.05.01.0 6.02	Program Optimalisasi Pengelolaan dan Pemasaran Produksi Perikanan	GEMARIKAN (Gerakan Memasyarakatkan Makan Ikan)	Kecamatan Trenggalek, Gandusari, Durenan dan Kampak	Pertemuan FORIKAN, Gebyar Gemarikan, Safari Gemarikan	1 kali, 1 kali, 1 kali	Cakupan jumlah peserta Safari, Gebyar dan pertemuan FORIKAN	150 orang, 500 orang, 25 orang	75.000.000	APBD Kab.	500 orang	300.000.000	Dinas Kelautan Dan Perikanan
2.01.2.05.01.0 6.04	Program Optimalisasi Pengelolaan dan Pemasaran Produksi Perikanan	Penguatan Pemasaran Produk Perikanan	Kecamatan Watulimo, Panggul, Munjungan	Pertemuan pembinaan stakeholder TPI Bimtek Pengembangan dan pengemasan produk, temu pemasar, fasilitasi kemitraan, fasilitasi promosi di tingkat lokal	3 kali, 1 kali, 12 kali, 1 kali, 1 paket	Jumlah peserta yang dibina Cakupan Jumlah Peserta Bimtek pengemasan produk, temu pemasar, fasilitasi kemitraan, fasilitasi promosi di tingkat lokal	75 orang, 50 orang, 100 orang, 50 orang, 1 paket	250.000.000	APBD Kab.		175.000.000	Dinas Kelautan Dan Perikanan
2.01.2.05.01.0 6.05	Program Optimalisasi Pengelolaan dan Pemasaran Produksi Perikanan	Pembinaan POKLAHSAR	Kabupaten Trenggalek	Pertemuan pembinaan	3 kali	Cakupan jumlah peserta pembinaan	50 orang	50.000.000	APBD Kab.	31 kelompok	100.000.000	Dinas Kelautan Dan Perikanan

Kode	Program	Kegiatan	Lokasi	Indikator Keluaran	Target Keluaran	Indikator Hasil	Target Hasil	Pagu Indikatif Tahun 2017	Sumber Dana	Target 2018	Pagu Indikatif Tahun 2018	Perangkat Daerah
2.01.2.05.01.06.08	Program Optimalisasi Pengelolaan dan Pemasaran Produksi Perikanan	Penguatan Kelembagaan Usaha Kelautan dan Perikanan	Kabupaten Trenggalek	Pertemuan penguatan kelembagaan, Penilaian Kemampuankelompok, sertifikasi pengukuhan POKLAHSAR, pengadaan buku kelompok	3 kali, 1 kali, 1 kali, 5 paket	Cakupan jumlah pelaku usaha yang mengadakan pertemuan, jumlah kelompok yang dinilai, Jumlah POKLAHSAR yang dikukuhkan, jumlah kelompok yang diber paket pengadaan buku kelompok	150 orang @50, 5 kelompok, 5 POKLAHSAR,5 kelompok	75.000.000	APBD Kab.	150 orang	160.000.000	Dinas Kelautan Dan Perikanan
2.01.2.05.01.06.1021	Program Optimalisasi Pengelolaan dan Pemasaran Produksi Perikanan	Apresiasi Mutu Produk Perikanan	Kecamatan Watulimo dan Kec. Trenggalek	Sosialisasi Keamanan Produk, Demonstrasi Penerapan GMP dan SSOP	2 kali, 2 kali	Cakupan jumlah pemasar yang mengikuti sosialisasi dan Demonstrasi	50 orang, 50 orang	100.000.000	APBD Kab.	0	125.000.000	Dinas Kelautan Dan Perikanan
		Jumlah						3.280.000.000			4.690.140.000	

PEMERINTAH KABUPATEN TRENGGALEK
RENCANA PROGRAM DAN KEGIATAN PRIORITAS DAERAH KABUPATEN TRENGGALEK TAHUN 2017
DAN PRAKIRAAN MAJU TAHUN 2018

URUSAN : PARIWISATA

Kode	Program	Kegiatan	Lokasi	Indikator Keluaran	Target Keluaran	Indikator Hasil	Target Hasil	Pagu Indikatif Tahun 2017	Sumber Dana	Target 2018	Pagu Indikatif Tahun 2018	Perangkat Daerah
2.02.1.18.01.0 1.01	Program Pengembangan Pemasaran Pariwisata	Peningkatan pemanfaatan teknologi informasi dalam pemasaran pariwisata	Kec. Trenggalek	Jumlah up-date (kontent dan tampilan/grafis) dan hosting web site pariwisata	12 bulan	Jumlah website yang aktif dan up-to date	1 website	30.000.000	APBD Kab.	1 website	50.000.000	Dinas Pariwisata, Pemuda Dan Olahraga
2.02.1.18.01.0 1.02	Program Pengembangan Pemasaran Pariwisata	Pelaksanaan promosi pariwisata nusantara di dalam dan di luar negeri	Provinsi Jawa Timur, Nasional dan Internasional	Durasi promosi yang dilakukan melalui berbagai media dan pameran	1 tahun : promosi lewat pameran, televisi regional dan nasional, radio, surat kabar, buku informasi wisata, leaflet, dan baliho	Jumlah kunjungan wisatawan	700.000 orang	2.295.000.000	APBD Kab.	900000	1.200.000.000	Dinas Pariwisata, Pemuda Dan Olahraga
2.02.1.18.01.0 1.03	Program Pengembangan Pemasaran Pariwisata	Pemilihan dan Pengiriman Duta Wisata	Provinsi Jawa Timur	Jumlah pengiriman duta wisata ke pemilihan duta wisata (Raka-Raki) Jawa Timur	1 kali	Jumlah duta wisata yang dikirim ke pemilihan duta wisata (Raka-Raki) Jawa Timur	2 orang	75.000.000	APBD Kab.	42 orang	250.000.000	Dinas Pariwisata, Pemuda Dan Olahraga
2.02.1.18.01.0 1.05	Program Pengembangan Pemasaran Pariwisata	Penyelenggaraan Daya Tarik Wisata Khusus	Kab. Trenggalek	Jumlah pertunjukan seni/musik di obyek wisata	15 kali	Jumlah paket hiburan yang disediakan untuk wisatawan	15 paket	200.000.000	APBD Kab.	30 paket	310.000.000	Dinas Pariwisata, Pemuda Dan Olahraga
2.02.1.18.01.0 1.06	Program Pengembangan Pemasaran Pariwisata	Festival Prigi	Kec. Watulimo	Jumlah penyelenggaraan Festival Prigi	1 kali	Jumlah pengunjung Festival Prigi	10.000 orang	300.000.000	APBD Kab.	1 Kali	445.000.000	Dinas Pariwisata, Pemuda Dan Olahraga
2.02.1.18.01.0 1.09	Program Pengembangan Pemasaran Pariwisata	Penyusunan Pariwisata Dalam Angka	Kec. Trenggalek	Jumlah penyelenggaraan penyusunan PDA (Pariwisata Dalam Angka)	1 Kali	Jumlah dokumen PDA (Pariwisata Dalam Angka) yang tersusun	1 Buah	50.000.000	APBD Kab.	1 Kali	85.000.000	Dinas Pariwisata, Pemuda Dan Olahraga

Kode	Program	Kegiatan	Lokasi	Indikator Keluaran	Target Keluaran	Indikator Hasil	Target Hasil	Pagu Indikatif Tahun 2017	Sumber Dana	Target 2018	Pagu Indikatif Tahun 2018	Perangkat Daerah
2.02.1.18.01.0 1.10	Program Pengembangan Pemasaran Pariwisata	Pelatihan Pemandu Wisata Terpadu	Kec. Trenggalek, Watulimo, Panggul	Jumlah penyelenggaraan pelatihan pemandu wisata	1 Kali	Jumlah pemandu wisata yang dilatih	20 Orang	50.000.000	APBD Kab.	20 orang	50.000.000	Dinas Pariwisata, Pemuda Dan Olahraga
2.02.1.18.01.0 2.01	Program Pengembangan Destinasi Pariwisata	Penyusunan dokumen perencanaan pembangunan kawasan wisata	Kec. Karanggenan dan Munjungan	Jumlah dokumen yang tersusun	2 dokumen : 1 DED Dilem wilis, 1 DED P Blado	Jumlah jumlah penambahan dokumen perencanaan pembangunan kawasan wisata	2 dokumen	100.000.000	APBD Kab.	10 dokumen	500.000.000	Dinas Pariwisata, Pemuda Dan Olahraga
2.02.1.18.01.0 2.03	Program Pengembangan Destinasi Pariwisata	Peningkatan fasilitas penunjang keamanan dan kenyamanan di kawasan wisata	Kec. Watulimo, Kec. Panggul,	Jumlah fasilitas yang dibangun	5 jenis/paket : 1 paket lampu dalam Goa Lowo, 1 paket pagar P Prigi, 1 paket jetty Simbaronce, 1 paket paving Simbaronce, 1 unit jembatan menuju Pulau Pelang	Jumlah penambahan fasilitas penunjang keamanan dan kenyamanan di kawasan wisata	5 jenis/paket	1.500.000.000	APBD Kab.	7 jenis/paket	1.500.000.000	Dinas Pariwisata, Pemuda Dan Olahraga
2.02.1.18.01.0 2.04	Program Pengembangan Destinasi Pariwisata	Peningkatan daya tarik wisata di kawasan wisata	Kec. Watulimo, Panggul, dan Munjungan	Jumlah jenis sarana penunjang daya tarik wisata yang dibangun	4 jenis : 1. 2 unit signaage P Konang & P Blado, 2. 1 paket pengerukan air terjun Pelang, 3. 1 pkt outbound P Karanggongso, 4. 1 pkt pagar pulau Pelang	Jumlah penambahan sarana penunjang daya tarik wisata	4 jenis	675.000.000	APBD Kab.	4 jenis	1.530.000.000	Dinas Pariwisata, Pemuda Dan Olahraga
2.02.1.18.01.0 2.05	Program Pengembangan Destinasi Pariwisata	Pemeliharaan Rutin/Berkala Sarana dan Prasarana Obyek Wisata	Kec. Watulimo, Panggul dan Trenggalek	Jumlah destinasi yang dipelihara	5 obyek & 1 hotel	Jumlah sarpras yang dipelihara	7 Sarpras	300.000.000	APBD Kab.	7 sarpras	340.000.000	Dinas Pariwisata, Pemuda Dan Olahraga

Kode	Program	Kegiatan	Lokasi	Indikator Keluaran	Target Keluaran	Indikator Hasil	Target Hasil	Pagu Indikatif Tahun 2017	Sumber Dana	Target 2018	Pagu Indikatif Tahun 2018	Perangkat Daerah
2.02.1.18.01.0 2.06	Program Pengembangan Destinasi Pariwisata	Peningkatan Fasilitas umum di kawasan wisata	Kec. Panggul dan Kec. Watulimo	Jumlah fasilitas umum yang dibangun	7 jenis : 1. 1 pkt urugan pasir area permainan anak Gua Lawa, 2. 1 unit pos retribusi P Pelang, 3. 1 paket pedestrian ke pulau Pelang, 4. 1 unit panggung terbuka P Pelang, 5. 1 unit MCK pulau Pelang, 6. 1 pkt pos retribusi parkir Pantai Pelang 7. 1 pkt mushola P Konang	Jumlah penambahan kuantitas fasilitas umum di destinasi wisata	7 jenis	950.000.000	APBD Kab.	10 jenis	3.405.000.000	Dinas Pariwisata, Pemuda Dan Olahraga
2.02.1.18.01.0 2.07	Program Pengembangan Destinasi Pariwisata	Rehabilitasi Sarana/Prasarana Pariwisata	Kec. Watulimo dan Panggul	Jumlah sarana/prasarana pariwisata yang direhab	4 Sarpras : 1. 1 Paket rehab paving Gua Lawa, 2. 1 Paket rehab Jetty Karanggongso, 3. 1 Paket rehab MCK Pelang, 4. Rehab Hotel Prigi	Jumlah sarpras pariwisata yang bisa difungsikan kembali secara normal	4 sarpras	300.000.000	APBD Kab.	2 Sarpras : 1 Paket rehab kantor kolam renang, 1 Paket rehab mainan anak dan papan seluncur	415.000.000	Dinas Pariwisata, Pemuda Dan Olahraga
2.02.1.18.01.0 3.01	Program Pengembangan Kemitraan	Pengembangan sumber daya manusia dan profesionalisme bidang pariwisata	Kec. Watulimo	Jumlah penyelenggaraan pembinaan SDM pariwisata	20 kali	Jumlah SDM yang dibina	90 orang	100.000.000	APBD Kab.	90 orang	260.000.000	Dinas Pariwisata, Pemuda Dan Olahraga
2.02.1.18.01.0 3.02	Program Pengembangan Kemitraan	Peningkatan peran serta masyarakat dalam pengembangan kemitraan pariwisata	Kec. Watulimo & Provinsi Jawa Timur	Jumlah penyelenggaraan pembinaan pelaku usaha pariwisata	3 kali	Jumlah pelaku usaha pariwisata yang dibina	90 pelaku usaha pariwisata	200.000.000	APBD Kab.	2 pokdarwis, 90 pelaku usaha & 2 desa wisata	210.000.000	Dinas Pariwisata, Pemuda Dan Olahraga

Kode	Program	Kegiatan	Lokasi	Indikator Keluaran	Target Keluaran	Indikator Hasil	Target Hasil	Pagu Indikatif Tahun 2017	Sumber Dana	Target 2018	Pagu Indikatif Tahun 2018	Perangkat Daerah
2.02.1.18.01.0 3.03	Program Pengembangan Kemitraan	Fasilitasi peningkatan ketertiban dan keamanan di kawasan wisata	Kec. Panggul dan Watulimo	Jumlah penyelenggaraan peningkatan ketertiban dan keamanan di kawasan wisata	10 hari	Prosentase keamanan dan ketertiban di kawasan wisata	100%	150.000.000	APBD Kab.	90 orang	160.000.000	Dinas Pariwisata, Pemuda Dan Olahraga
2.02.1.18.01.0 3.04	Program Pengembangan Kemitraan	Pengembangan Pokdarwis dan Desa Wisata	Kec. Watulimo, Bendungan, dan Panggul	Terselenggaranya pembentukan desa wisata dan pembinaan pokdarwis/pengelola desa wisata	1 desa wisata, 50 orang	bertambahnya desa wisata yang mandiri dan meningkatnya kualitas SDM Pokdarwis/pengelola desa wisata	1 desa wisata, 50 orang	250.000.000	APBD Kab.	0	0	Dinas Pariwisata, Pemuda Dan Olahraga
2.02.1.18.01.0 3.05	Program Pengembangan Kemitraan	Penyelenggaraan TOT Pariwisata	Kec. Trenggalek	Terselenggaranya TOT kepariwisataan	1 kali	Jumlah tenaga trainer yang tercipta	25 orang	100.000.000	APBD Kab.	0	0	Dinas Pariwisata, Pemuda Dan Olahraga
2.02.1.18.01.0 3.06	Program Pengembangan Kemitraan	Fasilitasi Standarisasi Kompetensi dan Sertifikasi Usaha Pariwisata	Kab. Tenggalek	Jumlah penyelenggaraan sertifikasi kompetensi dan standarisasi usaha jasa	2 kali	Jumlah SDM yang bersertifikat kompetensi	30	100.000.000	APBD Kab.	0	0	Dinas Pariwisata, Pemuda Dan Olahraga
		Jumlah						7.725.000.000			10.710.000.000	

PEMERINTAH KABUPATEN TRENGGALEK
RENCANA PROGRAM DAN KEGIATAN PRIORITAS DAERAH KABUPATEN TRENGGALEK TAHUN 2017
DAN PRAKIRAAN MAJU TAHUN 2018

URUSAN : PERTANIAN

Kode	Urusan	Program	Kegiatan	Lokasi	Indikator Keluaran	Target Keluaran	Indikator Hasil	Target Hasil	Pagu Indikatif Tahun 2017	Sumber Dana	Target 2018	Pagu Indikatif Tahun 2018	Perangkat Daerah
2.03.2.01.0 2.01.01	Pertanian	Program Pelayanan Administrasi Perkantoran	Penyediaan Jasa Kantor dan Peningkatan Pelayanan Administrasi Perkantoran	Dinas Peternakan	Bahan dan Jasa Keperluan kantor, honor Non PNS, kain seragam dinas	67 orang PNS, 27 orang Non PNS	Persentase pegawai yang mendapatkan pelayanan administrasi perkantoran dalam satu tahun	100%	500.000.000	APBD Kab.	67 orang PNS, 27 orang Non PNS	575.000.000	Dinas Peternakan
2.03.2.01.0 2.02.03	Pertanian	Program Peningkatan Sarana dan Prasarana Aparatur	Pengadaan Peralatan dan Perlengkapan Kantor	Dinas Peternakan	Laptop, PC, Printer, CCTV, finger print, proyektor, Genset, Kandang Bekisar	1 paket	Penambahan Sarana dan Prasarana Kantor yang Layak	100%	100.000.000	APBD Kab.	1 paket	150.000.000	Dinas Peternakan
2.03.2.01.0 2.02.04	Pertanian	Program Peningkatan Sarana dan Prasarana Aparatur	Pemeliharaan Rutin/Berkala Sarana dan Prasarana Kantor	Dinas Peternakan	Pemeliharaan dan Perawatan Sarana dan Prasarana	1 paket	Sarana dan Prasarana kantor yang memadai	100%	173.000.000	APBD Kab.	1 paket	285.000.000	Dinas Peternakan
2.03.2.01.0 2.03.01	Pertanian	Program Peningkatan Pengembangan Sistem Pelaporan Capaian Kinerja dan Keuangan	Pengelolaan Keuangan dan Barang Perangkat Daerah	Dinas Peternakan	Kebutuhan pengelola keuangan dan barang daerah	14 orang	Pengelola Keuangan dan Barang Daerah	14 orang	60.000.000	APBD Kab.	14 orang	60.000.000	Dinas Peternakan
2.03.2.01.0 2.03.03	Pertanian	Program Peningkatan Pengembangan Sistem Pelaporan Capaian Kinerja dan Keuangan	Penyusunan Dokumen Perencanaan, Pelaporan Perangkat Daerah dan Reformasi Birokrasi	Dinas Peternakan	Dokumen Renja, LAKIP, Laporan Tahunan, Laporan Populasi dan Produksi serta SPIP	5 dokumen	Dokumen perencanaan, pelaporan serta reformasi birokrasi	1 tahun	65.000.000	APBD Kab.	5 dokumen	125.000.000	Dinas Peternakan
2.03.2.01.0 2.04.02	Pertanian	Program Peningkatan Kapasitas Sumber Daya Aparatur	Peningkatan Kapasitas Sumber Daya Aparatur	Dinas Peternakan	Aparatur yang difasilitasi diklat teknis dan peningkatan SDM lainnya	94 orang	Aparatur yang difasilitasi diklat teknis dan peningkatan SDM lainnya	100%	50.000.000	APBD Kab.	94 orang	200.000.000	Dinas Peternakan

Kode	Urusan	Program	Kegiatan	Lokasi	Indikator Keluaran	Target Keluaran	Indikator Hasil	Target Hasil	Pagu Indikatif Tahun 2017	Sumber Dana	Target 2018	Pagu Indikatif Tahun 2018	Perangkat Daerah
2.03.2.01.0 2.06.01	Pertanian	Program Pencegahan Dan Penanggulangan Penyakit Ternak	Pemeliharaan kesehatan dan pencegahan penyakit menular ternak	Kabupaten Trenggalek	Desinfeksi perunggasan dan vaksinasi unggas	300 desinfektan, 50.000 dosis vaksin	Biosekuriti dan vaksinasi unggas	300 liter desinfektan, 50.000 dosis vaksin	75.000.000	APBD Kab.	300 desinfektan, 50.000 dosis vaksin	150.000.000	Dinas Peternakan
2.03.2.01.0 2.06.02	Pertanian	Program Pencegahan Dan Penanggulangan Penyakit Ternak	Penanggulangan Gangguan Reproduksi dan Peningkatan Pelayanan Kesehatan Hewan	Kabupaten Trenggalek	Pemeriksaan Kebuntingan/PKB, Assistensi Teknik Reproduksi/ATR, penanganan post partus pada ternak dan pengobatan pada sapi dan kambing	2500 ekor sapi 2500 ekor kambing	Jumlah sapi bunting, sapi dan kambing penderita gangguan reproduksi dan ternak yang diobati	2500 ekor, 2500 ekor	300.000.000	APBD Kab.	2500 ekor sapi 2500 ekor kambing	150.000.000	Dinas Peternakan
2.03.2.01.0 2.06.03	Pertanian	Program Pencegahan Dan Penanggulangan Penyakit Ternak	Kesehatan Masyarakat Veteriner (Kesmavet)	Kabupaten Trenggalek	Sertifikat NKV dan Pemeriksaan Produk Hewan	500 sampel, 3 NKV, 14 kali, 14 kecamatan	Unit usaha pangan asal hewan yang ber-NKV, kelayakan bahan pangan dan non pangan asal hewan	3 unit usaha, 14 kecamatan	75.000.000	APBD Kab.	500 sampel, 3 NKV, 14 kali, 14 kecamatan	130.000.000	Dinas Peternakan
2.03.2.01.0 2.06.04	Pertanian	Program Pencegahan Dan Penanggulangan Penyakit Ternak	Pengamatan Penyakit (Surveillance)	Kabupaten Trenggalek	Surveillance bulanan PHMS	14 kecamatan	Terkendalinya penyebaran penyakit hewan	1 tahun	35.000.000	APBD Kab.	14 kecamatan	130.000.000	Dinas Peternakan
2.03.2.01.0 2.06.05	Pertanian	Program Pencegahan Dan Penanggulangan Penyakit Ternak	Optimalisasi UPTD Pusat Pelayanan Kesehatan Hewan	UPTD Puskesmas, Kabupaten Trenggalek	Pelayanan kesehatan hewan di UPTD Puskesmas dan unit-unitnya	6 unit	Optimalnya pelayanan kesehatan hewan pada UPTD Puskesmas dan unit-unitnya	1 tahun	120.000.000	APBD Kab.	6 unit	135.000.000	Dinas Peternakan
2.03.2.01.0 2.06.06	Pertanian	Program Pencegahan Dan Penanggulangan Penyakit Ternak	Pengadaan Obat-obatan dan alat habis pakai kesehatan hewan	Dinas Peternakan	Obat-obatan, vitamin, mineral, hormon dan alat habis pakai kesehatan hewan yang tersedia	1 paket	Persediaan bahan dan peralatan habis pakai kesehatan hewan	1 tahun	100.000.000	APBD Kab.	1 paket	200.000.000	Dinas Peternakan
2.03.2.01.0 2.06.08	Pertanian	Program Pencegahan Dan Penanggulangan Penyakit Ternak	Feasibility Study Rencana Pembangunan RPH	Kabupaten Trenggalek	Dokumen Feasibility Study Rumah Potong Hewan	1 dokumen	Dokumen pendukung Feasibility Study RPH	1 dokumen	57.000.000	APBD Kab.	1 dokumen	0	Dinas Peternakan

Kode	Urusan	Program	Kegiatan	Lokasi	Indikator Keluaran	Target Keluaran	Indikator Hasil	Target Hasil	Pagu Indikatif Tahun 2017	Sumber Dana	Target 2018	Pagu Indikatif Tahun 2018	Perangkat Daerah
2.03.2.01.0 2.07.01	Pertanian	Program Peningkatan Produksi Hasil Peternakan	Pengembangan agribisnis peternakan	Kecamatan Durenan, Bendungan, Suruh, Tugu	Pembinaan dan Fasilitasi pengembangan Sentra Peternakan Rakyat	4 SPR	Kawasan Agribisnis Peternakan melalui Sentra Peternakan Rakyat	4 Kecamatan	185.000.000	APBD Kab.	4 SPR	350.000.000	Dinas Peternakan
2.03.2.01.0 2.07.02	Pertanian	Program Peningkatan Produksi Hasil Peternakan	Penyediaan dan Pengembangan Pakan dan Air	Kabupaten Trenggalek	Pengontrolan/fasilitasi ketersediaan dan kualitas pakan ternak, bibit unggul HMT dan ketersediaan bahan pakan	1 paket, 1 paket, - unit, 1 paket	Pakan ternak yang baik dari segi kualitas dan kuantitas	1 tahun	50.000.000	APBD Kab.	1 paket, 1 paket, - unit, 1 paket	150.000.000	Dinas Peternakan
2.03.2.01.0 2.07.03	Pertanian	Program Peningkatan Produksi Hasil Peternakan	Optimalisasi Inseminasi Buatan	Kabupaten Trenggalek	Sosialisasi / Monev Inseminator, Dokumen Laporan/aplikasi pelaporan hasil IB dan Sarpras IB	1 kali, 1 dokumen, 1 paket	Jumlah kelahiran hasil IB	13.000 ekor	50.000.000	APBD Kab.	1 kali, 1 dokumen, 1 paket	240.000.000	Dinas Peternakan
2.03.2.01.0 2.07.04	Pertanian	Program Peningkatan Produksi Hasil Peternakan	Optimalisasi UPTD Pusat Pengembangan Ternak	UPTD Pusbangnak	Operasional pembibitan ternak, pengadaan sapi Galekan, pengadaan bibit unggul ternak	1 paket, 5 ekor, 1 paket	Kinerja pembibitan ternak serta penyelamatan dan pelestarian sapi Galekan populasi 30 ekor	1 tahun	175.000.000	APBD Kab.	1 paket, 5 ekor, 1 paket	230.000.000	Dinas Peternakan
2.03.2.01.0 2.07.06	Pertanian	Program Peningkatan Produksi Hasil Peternakan	Monitoring dan Evaluasi Perkembangan Serta Perguliran Ternak	Kabupaten Trenggalek	Dokumen Perkembangan dan perguliran ternak, pembinaan kelompok- kelompok penerima bantuan	1 dokumen, 14 kecamatan	Perkembangan dan perguliran ternak bantuan dapat dikendalikan	14 kecamatan	50.000.000	APBD Kab.	1 dokumen, 14 kecamatan	100.000.000	Dinas Peternakan
2.03.2.01.0 2.07.07	Pertanian	Program Peningkatan Produksi Hasil Peternakan	Peningkatan Kualitas Bibit Ternak	Kabupaten Trenggalek	Operasional Rearing sapi Perah	1 tahun	Jumlah bibit Sapi Perah yang diselamatkan	10 ekor	150.000.000	APBD Kab.	1 tahun	450.000.000	Dinas Peternakan

Kode	Urusan	Program	Kegiatan	Lokasi	Indikator Keluaran	Target Keluaran	Indikator Hasil	Target Hasil	Pagu Indikatif Tahun 2017	Sumber Dana	Target 2018	Pagu Indikatif Tahun 2018	Perangkat Daerah
2.03.2.01.0 2.07.10	Pertanian	Program Peningkatan Produksi Hasil Peternakan	Peningkatan Sarana Prasarana Serta Infrastruktur Penunjang Produksi Peternakan	Kandang koloni Ds Dompjong Kec. Bendungan	Sarana prasarana penunjang produksi peternakan	1 unit jaringan air, 1 unit silo pakan, 1 unit gedung serbaguna, 1 unit penataan lingkungan, 1 unit sarana pasca panen	Sarana Prasarana dan infrastruktur peternakan yang memadai	1 tahun	500.000.000	Pajak Rokok	1 unit jaringan air, 1 unit silo pakan, 1 unit gedung serbaguna, 1 unit penataan lingkungan, 1 unit sarana pasca panen	500.000.000	Dinas Peternakan
2.03.2.01.0 2.07.11	Pertanian	Program Peningkatan Produksi Hasil Peternakan	APP Peternakan untuk Masyarakat Miskin	Kabupaten Trenggalek	Pembinaan/fasilitasi masyarakat miskin yang tergabung dalam kelompok ternak	50 RTM	Jumlah masyarakat miskin yang mendapat pembinaan/fasilitasi budidaya peternakan	50 RTM	50.000.000	APBD Kab.	50 RTM	250.000.000	Dinas Peternakan
2.03.2.01.0 2.07.12	Pertanian	Program Peningkatan Produksi Hasil Peternakan	Peningkatan Produktivitas Peternakan	UPTD Pusbangnak	Jumlah bibit ternak unggul dan bahan pakan serta obat-obatan	Bibit Kambing Potong 30 ekor	Unit produksi ternak yang ditingkatkan produktifitasnya	1 unit	100.000.000	APBD Kab.	Bibit Kambing Potong 30 ekor	500.000.000	Dinas Peternakan
2.03.2.01.0 2.07.13	Pertanian	Program Peningkatan Produksi Hasil Peternakan	Pengembangan Pertanian Terpadu Bidang Peternakan (DBHCHT)	Kec. Karanganyar, Kec. Tugu	Pengelolaan pupuk organik	3 unit pengolahan, 2 unit pengolahan	Bertambahnya kawasan penerapan pertanian terpadu	1 lokasi	250.000.000	DBHCHT	3 unit pengolahan, 2 unit pengolahan		Dinas Peternakan
2.03.2.01.0 2.08.01	Pertanian	Program Peningkatan Pemasaran Hasil Produksi Peternakan	Promosi Hasil Produksi Peternakan	Kabupaten Trenggalek	Kontes ternak, fasilitasi pengiriman kontes ternak dan partisipasi dalam pameran yang dilaksanakan	1 paket kontes, 4 kali pengiriman	Kelompok ternak yang difasilitasi promosi pemasaran	30 kelompok	150.000.000	APBD Kab.	1 paket kontes, 4 kali pengiriman	600.000.000	Dinas Peternakan
2.03.2.01.0 2.08.03	Pertanian	Program Peningkatan Pemasaran Hasil Produksi Peternakan	Penguatan Kelembagaan Peternakan	Kabupaten Trenggalek	Jumlah dokumen Inventarisasi kelompok, pendampingan teknis kelompok / unit usaha peternakan	1 dokumen, 14 kecamatan	Penambahan jumlah Kelompok / unit usaha yang dibina intensif	5 kelompok	35.000.000	APBD Kab.	1 dokumen, 14 kecamatan	150.000.000	Dinas Peternakan

Kode	Urusan	Program	Kegiatan	Lokasi	Indikator Keluaran	Target Keluaran	Indikator Hasil	Target Hasil	Pagu Indikatif Tahun 2017	Sumber Dana	Target 2018	Pagu Indikatif Tahun 2018	Perangkat Daerah
2.03.2.01.0 2.08.05	Pertanian	Program Peningkatan Pemasaran Hasil Produksi Peternakan	Pembinaan Peningkatan Hasil Usaha Peternakan	Kabupaten Trenggalek	Pembinaan kelompok/unit usaha pengolah hasil produksi peternakan agar berdaya saing	5 unit usaha/kelompok	Kelompok / unit usaha pengolah hasil produksi peternakan yang berdaya saing	5 unit usaha/kelompok	50.000.000	APBD Kab.	5 unit usaha/kelompok	200.000.000	Dinas Peternakan
2.03.2.01.0 2.09.01	Pertanian	Program Peningkatan Penerapan Teknologi Peternakan	Pelatihan Penerapan Teknologi Peternakan	Kabupaten Trenggalek	Pelaku usaha peternakan yang mendapat pelatihan teknologi peternakan	50 orang	SDM peternakan atau pelaku usaha peternakan	50 orang	50.000.000	APBD Kab.	50 orang	215.000.000	Dinas Peternakan
2.03.2.01.0 2.09.03	Pertanian	Program Peningkatan Penerapan Teknologi Peternakan	Fasilitasi Pengolahan dan Pemasaran Hasil Usaha Peternakan (Peralatan dan Sarana)	Kabupaten Trenggalek	Fasilitasi Peralatan pengolahan dan pemasaran	5 unit	Fasilitasi pengolahan hasil produksi peternakan	5 unit	50.000.000	APBD Kab.	5 unit	200.000.000	Dinas Peternakan
2.03.2.01.0 1.01.01	Pertanian	Program Pelayanan Administrasi Perkantoran	Penyediaan Jasa Kantor dan Peningkatan Pelayanan Administrasi Perkantoran	Kantor Dispertahutbun	Dukungan Jasa Kantor dan administrasi perkantoran	12 Bulan	Persentase Kecukupan Penyediaan Jasa Kantor dan Pelayanan Administrasi Perkantoran	100%	800.000.000	APBD Kab.	12 Bulan	808.000.000	Dinas Pertanian, Kehutanan Dan Perkebunan
2.03.2.01.0 1.02.04	Pertanian	Program Peningkatan Sarana dan Prasarana Aparatur	Pemeliharaan Rutin/Berkala Sarana dan Prasarana Kantor	Kantor Dispertahutbun	Jumlah Sarana Prasarana Kantor yang Terpelihara	7 Unit Bangunan Gedung (Dinas, Bappeluh, Dilem Wilis, UPH, BPP Gandusari, BPP Panggul, BPP Watulimo), 30 Perlengkapan Kantor, 6 unit Kendaraan Bermotor dan 1 Taman	Sarana dan Prasarana Kantor Terpelihara dengan Baik	7 Unit Bangunan Gedung Dinas, Bappeluh, Dilem Wilis, UPH, BPP Gandusari, BPP Panggul, BPP Watulimo), 30 Perlengkapan Kantor, 6 unit Kendaraan Bermotor dan 1 Taman	275.000.000	APBD Kab.	7 Unit Bangunan Gedung (Dinas, Bappeluh, Dilem Wilis, UPH, BPP Gandusari, BPP Panggul, BPP Watulimo), 30 Perlengkapan	275.000.000	Dinas Pertanian, Kehutanan Dan Perkebunan
2.03.2.01.0 1.02.58	Pertanian	Program Peningkatan Sarana dan Prasarana Aparatur	Pengadaan Sarana dan Prasarana, Gedung dan Fasilitasi Bantuan Pertanian	Kantor Dispertahutbun	Jumlah Sarana Prasarana Kantor	1 Unit Gudang Arsip, 5 Unit Peralatan Kantor (1 mesin pencacah kertas, 1 CCTV, 2 notebook, meja kursi staf)	Terlaksananya pembangunan gudang arsip dan tersedianya peralatan kantor	100%	300.000.000	APBD Kab.	1 Unit Gudang Arsip, 5 Unit Peralatan Kantor (1 mesin pencacah kertas, 1 CCTV, 2	250.000.000	Dinas Pertanian, Kehutanan Dan Perkebunan

Kode	Urusan	Program	Kegiatan	Lokasi	Indikator Keluaran	Target Keluaran	Indikator Hasil	Target Hasil	Pagu Indikatif Tahun 2017	Sumber Dana	Target 2018	Pagu Indikatif Tahun 2018	Perangkat Daerah
2.03.2.01.0 1.03.01	Pertanian	Program Peningkatan Pengembangan Sistem Pelaporan Capaian Kinerja dan Keuangan	Pengelolaan Keuangan dan Barang Perangkat Daerah	Kantor Dispertahutbun	Jumlah Laporan Keuangan	10 Laporan Keuangan	Tersusunnya Laporan Keuangan dengan Baik	10 Laporan Keuangan	70.000.000	APBD Kab.	10 Laporan Keuangan	70.000.000	Dinas Pertanian, Kehutanan Dan Perkebunan
2.03.2.01.0 1.03.03	Pertanian	Program Peningkatan Pengembangan Sistem Pelaporan Capaian Kinerja dan Keuangan	Penyusunan Dokumen Perencanaan, Pelaporan Perangkat Daerah dan Reformasi Birokrasi	Kantor Dispertahutbun	Jumlah Dokumen Perencanaan	7 Dokumen Perencanaan	Tersusunnya Dokumen Perencanaan Dengan Baik	7 Dokumen (Renja, Lakip, SPIP, SOP, Pertanian Dalam Angka, Laporan Monev, Laporan Akhir Tahunan	225.000.000	APBD Kab.	7 Dokumen Perencanaan	225.000.000	Dinas Pertanian, Kehutanan Dan Perkebunan
2.03.2.01.0 1.01.01	Pertanian	Program Peningkatan Kesejahteraan Petani	Penyuluhan dan pendampingan petani dan pelaku agribisnis	Kabupaten Trenggalek	Jumlah Penyuluhan dan Pendampingan Petani dan Pelaku Agribisnis yang Dilaksanakan	1 kali Temu Teknis PPL, 1 kali Penyusunan Programa Kabupaten, 14 Kali Penyusunan Programa Kecamatan, 14 Kecamatan Penyusunan RDKK, 157 Penyusunan RDKK Desa, 1 Kali Rembug Tani, 1 Kali Kursus Tani, 14 Penilaian Poktan, PPL dan BPK Berprestasi, 1 Kali Bimtek PPL, PENAS KTNA	Persentase Penyuluhan dan Pendampingan Petani dan Pelaku Agribisnis	100%	600.000.000	APBD Kab.	1 kali Temu Teknis PPL, 1 kali Penyusunan Programa Kabupaten, 14 Kali Penyusunan Programa Kecamatan, 14 Kecamatan Penyusunan RDKK, 157 Penyusunan RDKK Desa, 1 Kali Rembug Tani, 1 Kali Kursus Tani, 14 Penilaian Poktan, PPL dan BPK Berprestasi, 1	400.000.000	Dinas Pertanian, Kehutanan Dan Perkebunan

Kode	Urusan	Program	Kegiatan	Lokasi	Indikator Keluaran	Target Keluaran	Indikator Hasil	Target Hasil	Pagu Indikatif Tahun 2017	Sumber Dana	Target 2018	Pagu Indikatif Tahun 2018	Perangkat Daerah
2.03.2.01.0 1.02.01	Pertanian	Program Peningkatan Ketahanan Pangan (Pertanian/Perkebunan)	Penanganan Pasca Panen dan Pengolahan Hasil Pertanian	Kabupaten Trenggalek	Jumlah peserta Bimtek dan sosialisasi Petani penerima peralatan dari pusat dan provinsi dan fasilitasi perpanjangan sertifikat produk organik	25 orang petani peserta sosialisasi pasca panen, 25 orang peserta sosialisasi padi organik, 25 orang peserta bimtek dan 1 kelompok untuk fasilitasi perpanjangan sertifikat produk organik	Prosentase Penanganan Pasca Panen dan Pengolahan Hasil Pertanian Yang Dilaksanakan	100%	75.000.000	APBD Kab.	25 orang petani peserta sosialisasi pasca panen, 25 orang peserta sosialisasi padi organik, 25 orang peserta bimtek dan 1 kelompok untuk fasilitasi perpanjangan sertifikat produk organik	200.000.000	Dinas Pertanian, Kehutanan Dan Perkebunan
2.03.2.01.0 1.02.04	Pertanian	Program Peningkatan Ketahanan Pangan (Pertanian/Perkebunan)	Pemberdayaan Kelembagaan Perkumpulan Petani Pemakai Air (P3A)	Kabupaten Trenggalek	Jumlah pemberdayaan kelembagaan Perkumpulan Petani Pemakai Air (P3A) dan Gabungan P3A yang dilaksanakan	15 Kelompok P3A, dan 2 GP3A	Persentase Pemberdayaan Kelembagaan Perkumpulan Petani Pemakai Air (P3A) dan Gabungan P3A	100%	300.000.000	Pajak Rokok	15 Kelompok P3A, dan 2 GP3A	198.750.000	Dinas Pertanian, Kehutanan Dan Perkebunan
2.03.2.01.0 1.03.01	Pertanian	Program Peningkatan Pemasaran Hasil Produksi Pertanian/Perkebunan	Promosi dan Lomba atas Hasil Produksi Pertanian/Perkebunan Unggulan Daerah	Kabupaten Trenggalek, Provinsi	Jumlah Promosi Produk Unggulan Yang Diikuti dan Diselenggarakan	2 kali mengikuti di dalam daerah, 2 kali mengikuti di luar daerah, 1 paket lomba agribisnis	Persentase Kegiatan Promosi Produk Unggulan Yang diikuti	100%	200.000.000	APBD Kab.	2 kali mengikuti di dalam daerah, 2 kali mengikuti di luar daerah, 1 paket lomba agribisnis	300.000.000	Dinas Pertanian, Kehutanan Dan Perkebunan
2.03.2.01.0 1.03.02	Pertanian	Program Peningkatan Pemasaran Hasil Produksi Pertanian/Perkebunan	Pengembangan Agroindustri Kakao	Kec. Karang, Suruh, Dongko, Tugu	Jumlah luasan kebun kakao wisata edukasi, jumlah penambahan/peimbangan sarpras rumah coklat, jumlah olahan pasca panen kakao	1 ha kebun kakao, 3 unit sarpras rumah coklat, 4 kw biji kakao fermentasi	Meningkatnya upaya Pengembangan Kakao Land	100%	800.000.000	Pajak Rokok	1 ha kebun kakao, 3 unit sarpras rumah coklat, 4 kw biji kakao fermentasi	300.000.000	Dinas Pertanian, Kehutanan Dan Perkebunan

Kode	Urusan	Program	Kegiatan	Lokasi	Indikator Keluaran	Target Keluaran	Indikator Hasil	Target Hasil	Pagu Indikatif Tahun 2017	Sumber Dana	Target 2018	Pagu Indikatif Tahun 2018	Perangkat Daerah
2.03.2.01.0 1.04.01	Pertanian	Program Peningkatan Penerapan Teknologi Pertanian/Perkebunan	Sekolah Lapang Pengendalian Hama Tanaman Perkebunan	Kabupaten Trenggalek	Jumlah Kelompok Tani yang Mengikuti SL-PHPT	25 Orang	Persentase Pengetahuan Petani dalam Agribisnis dan PHT Tanaman Perkebunan	100%	150.000.000	APBD Kab.	25 Orang	100.000.000	Dinas Pertanian, Kehutanan Dan Perkebunan
2.03.2.01.0 1.04.05	Pertanian	Program Peningkatan Penerapan Teknologi Pertanian/Perkebunan	Sekolah Lapang Tanaman Hortikultura	Desa Masaran Kec. Bendungan dan Desa Bogoran Kec. Kampak	Jumlah Kelompok Tani Yang Mengikuti Sekolah Lapang Tanaman Hortikultura Manggis dan Durian	50 Orang (2 Kelompok Tani)	Persentase Kelompok Tani Yang Mengikuti Sekolah Lapang Tanaman Hortikultura	100%	100.000.000	APBD Kab.	50 Orang (2 Kelompok Tani)	150.000.000	Dinas Pertanian, Kehutanan Dan Perkebunan
2.03.2.01.0 1.04.06	Pertanian	Program Peningkatan Penerapan Teknologi Pertanian/Perkebunan	Peningkatan Sarana Produksi Hortikultura	Kec Watulimo, Kampak, Pule	Jumlah Sarana Produksi Hortikultura Yang Diadakan	2 Paket peralatan pasca panen manggis, 1 paket peralatan pasca panen janggelan	Persentase Sarana Produksi Hortikultura Yang Diadakan	100%	150.000.000	APBD Kab.	2 Paket peralatan pasca panen manggis, 1 paket peralatan pasca panen janggelan	100.000.000	Dinas Pertanian, Kehutanan Dan Perkebunan
2.03.2.01.0 1.04.07	Pertanian	Program Peningkatan Penerapan Teknologi Pertanian/Perkebunan	Penerapan Pengendalian Hama Tanaman Padi dan Agensia Hayati	Kec Durenan, Kec Pogalan, Kec Trenggalek	Jumlah peserta yang mengikuti penerapan PHT dan agensia hayati	50 Orang (2 Kelompok Tani)	Persentase Pengetahuan Petani PHT Padi dan Agensia Hayati	100%	100.000.000	APBD Kab.	50 Orang (2 Kelompok Tani)	100.000.000	Dinas Pertanian, Kehutanan Dan Perkebunan
2.03.2.01.0 1.05.01	Pertanian	Program Peningkatan Produksi Pertanian/Perkebunan	Pengembangan Bibit Unggul Pertanian/Perkebunan	Kecamatan Pule	Luasan penerapan teknologi pertanian tanaman janggelan ramah lingkungan	0,5 Ha	Peningkatan produktivitas janggelan	20%	50.000.000	APBD Kab.	0,5 Ha	50.000.000	Dinas Pertanian, Kehutanan Dan Perkebunan
2.03.2.01.0 1.05.04	Pertanian	Program Peningkatan Produksi Pertanian/Perkebunan	Pemeliharaan dan Operasional Kebun Dilem Wilis	Kebun Dilem Wilis	Jumlah Honorarium, Pemeliharaan dan Operasional Kebun Dilem Wilis Yang Dilaksanakan	Honorarium 9 Orang Tenaga Pengelola Kebun Dilem Wilis, 4.450 kg Pupuk NPK	Persentase Pemeliharaan dan Operasional Kebun Dilem Wilis Yang Dilaksanakan	100%	175.000.000	APBD Kab.	Honorarium 9 Orang Tenaga Pengelola Kebun Dilem Wilis, 4.450 kg Pupuk NPK	175.000.000	Dinas Pertanian, Kehutanan Dan Perkebunan

Kode	Urusan	Program	Kegiatan	Lokasi	Indikator Keluaran	Target Keluaran	Indikator Hasil	Target Hasil	Pagu Indikatif Tahun 2017	Sumber Dana	Target 2018	Pagu Indikatif Tahun 2018	Perangkat Daerah
2.03.2.01.0 1.05.05	Pertanian	Program Peningkatan Produksi Pertanian/Perkebunan	Pengembangan Tanaman Hortikultura Kawasan Agropolitan	Kecamatan Watulimo dan Kecamatan Bendungan	Pengembangan Tanaman Hortikultura Kawasan Agropolitan dan Kawasan Durio Forestry	2.500 batang bibit durian, 2.500 batang bibit manggis, 450 sachet bibit sayuran	Persentase Pengembangan Tanaman Hortikultura Kawasan Agropolitan Yang Dilaksanakan	100%	250.000.000	APBD Kab.	2.500 batang bibit durian, 2.500 batang bibit manggis, 450 sachet bibit sayuran	175.000.000	Dinas Pertanian, Kehutanan Dan Perkebunan
2.03.2.01.0 1.05.06	Pertanian	Program Peningkatan Produksi Pertanian/Perkebunan	Anty Poverty Program (APP) Bidang Pertanian	Kabupaten Trenggalek	Jumlah Pendampingan Anty Poverty Program (APP) Sektor Pertanian Yang Dilaksanakan	1 Kali Sosialisasi (2 Pokmas, 50 Orang),	Persentase Pendampingan Anty Poverty Program (APP) Sektor Pertanian Yang Dilaksanakan	100%	50.000.000	APBD Kab.	1 Kali Sosialisasi (2 Pokmas, 50 Orang),	50.000.000	Dinas Pertanian, Kehutanan Dan Perkebunan
2.03.2.01.0 1.05.07	Pertanian	Program Peningkatan Produksi Pertanian/Perkebunan	Pengembangan Tanaman Hortikultura	Kec. Dongko, Pule, Kampak, Munjungan, Panggul, Suruh	Jumlah Pengembangan Tanaman Buah	2.500 batang bibit durian, 2.500 batang bibit manggis, 1.000 batang bibit alpukat	Persentase Pengembangan Tanaman Buah Yang Dilaksanakan	100%	175.000.000	APBD Kab.	2.500 batang bibit durian, 2.500 batang bibit manggis, 1.000 batang bibit alpukat	175.000.000	Dinas Pertanian, Kehutanan Dan Perkebunan
2.03.2.01.0 1.05.08	Pertanian	Program Peningkatan Produksi Pertanian/Perkebunan	Peningkatan Sarana dan Prasarana serta Infrastruktur Pertanian	Kabupaten Trenggalek	Jumlah Peningkatan Sarana dan Prasarana serta Infrastruktur Pertanian Yang Diadakan	8 Paket Jalan Usaha Tani, 17 paket JIUT, 2 paket jaringan irigasi perpipaan	Persentase Peningkatan Sarana dan Prasarana serta Infrastruktur Pertanian Yang Diadakan	100%	3.930.000.000	APBD Kab.	8 Paket Jalan Usaha Tani, 17 paket JIUT, 2 paket jaringan irigasi perpipaan	7.600.000.000	Dinas Pertanian, Kehutanan Dan Perkebunan
2.03.2.01.0 1.05.09	Pertanian	Program Peningkatan Produksi Pertanian/Perkebunan	Fasilitasi Lahan Pertanian Pangan Berkelanjutan (LP2B)	Kabupaten Trenggalek	Jumlah Fasilitasi Lahan Pertanian Pangan Berkelanjutan (LP2B) Yang Dilaksanakan	LP2B	Persentase Fasilitasi Lahan Pertanian Pangan Berkelanjutan (LP2B) Yang Dilaksanakan	100%	250.000.000	APBD Kab.	LP2B	250.000.000	Dinas Pertanian, Kehutanan Dan Perkebunan
2.03.2.01.0 1.05.10	Pertanian	Program Peningkatan Produksi Pertanian/Perkebunan	Anty Poverty Program (APP) Bidang Perkebunan	Kabupaten Trenggalek	Jumlah peserta sosialisasi/pembinaan Yang Dilaksanakan	2 Pokmas (50 Orang)	Persentase peserta yang mengikuti sosialisasi	100%	50.000.000	APBD Kab.	2 Pokmas (50 Orang)	50.000.000	Dinas Pertanian, Kehutanan Dan Perkebunan
2.03.2.01.0 1.05.13	Pertanian	Program Peningkatan Produksi Pertanian/Perkebunan	Pemanfaatan Lahan Pekarangan di Kawasan Perkotaan	Kantor Kelurahan dan kantor di lingkungan Pemkab Trenggalek	Jumlah penerapan inovasi teknologi pertanian ramah lingkungan	50 unit hidroponik dan 500 unit vertikultur	Bertambahnya penerapan inovasi teknologi pertanian ramah lingkungan	100%	200.000.000	APBD Kab.	50 unit hidroponik dan 500 unit vertikultur	200.000.000	Dinas Pertanian, Kehutanan Dan Perkebunan

Kode	Urusan	Program	Kegiatan	Lokasi	Indikator Keluaran	Target Keluaran	Indikator Hasil	Target Hasil	Pagu Indikatif Tahun 2017	Sumber Dana	Target 2018	Pagu Indikatif Tahun 2018	Perangkat Daerah
2.03.2.01.0 1.05.14	Pertanian	Program Peningkatan Produksi Pertanian/Perkebunan	Pengembangan Pertanian di Kawasan Selingkar Willis	Kec Bendungan	Jumlah luasan kebun kopi baru dan jumlah sarpras pabrik kopi	3 Ha Kebun Kopi, 1 paket rehabilitasi pabrik kopi, 1 paket jalan produksi	Bertambahnya luasan kebun dan sarpras pabrik kopi	100%	400.000.000	APBD Kab.	3 Ha Kebun Kopi, 1 paket rehabilitasi pabrik kopi, 1 paket jalan produksi	400.000.000	Dinas Pertanian, Kehutanan Dan Perkebunan
2.03.2.01.0 1.05.15	Pertanian	Program Peningkatan Produksi Pertanian/Perkebunan	Pengembangan Pertanian Terpadu Bidang Pertanian	Kab. Trenggalek	Demplot dan Pembinaan Pertanian Terpadu	1 lokasi	Meningkatnya pengembangan pertanian terpadu	80%	200.000.000	Pajak Rokok	1 lokasi	400.000.000	Dinas Pertanian, Kehutanan Dan Perkebunan
2.03.2.01.0 1.05.16	Pertanian	Program Peningkatan Produksi Pertanian/Perkebunan	Pengembangan Tanaman Pala (DBHCHT)	Kab. Trenggalek	Pengadaan bibit Pala, pupuk organik, NPK	2.000 batang, 4 ton, 8 kwintal	Meningkatnya luasan tanaman pala	2 ha	200.000.000	DBHCHT	2.000 batang, 4 ton, 8 kwintal	200.000.000	Dinas Pertanian, Kehutanan Dan Perkebunan
			Jumlah						13.680.000.000			19.626.750.000	

PEMERINTAH KABUPATEN TRENGGALEK
RENCANA PROGRAM DAN KEGIATAN PRIORITAS DAERAH KABUPATEN TRENGGALEK TAHUN 2017
DAN PRAKIRAAN MAJU TAHUN 2018

URUSAN : KEHUTANAN

Kode	Urusan	Program	Kegiatan	Lokasi	Indikator Keluaran	Target Keluaran	Indikator Hasil	Target Hasil	Pagu Indikatif Tahun 2017	Sumber Dana	Target 2018	Pagu Indikatif Tahun 2018	Perangkat Daerah
2.04.2.01.01.01.04	Kehutanan	Program Rehabilitasi Hutan dan Lahan	Rehabilitasi Daerah Aliran Sungai (DAS) / Lahan Kritis	Kabupaten Trenggalek	Jumlah pengadaan bibit dan pupuk untuk Rehabilitasi Daerah Aliran Sungai (DAS) / Lahan Kritis	10.000 batang dan 2 ton pupuk	Berkurangnya lahan kriti di sekitar wilayah aliran sungai	50 ha	100.000.000	APBD Kab.	50 ha	100.000.000	Dinas Pertanian, Kehutanan Dan Perkebunan
2.04.2.01.01.03.03	Kehutanan	Program Perlindungan dan Konservasi Sumber Daya Hutan	Pengelolaan Hutan Kota	Hutan Kota Jaas	Jumlah Pengelolaan Hutan Kota Yang Dilaksanakan	5 Paket Pengadaan	Persentase Pengelolaan Hutan Kota Yang Dilaksanakan	100%	100.000.000	APBD Kab.	5 Paket Pengadaa n	1.000.000.000	Dinas Pertanian, Kehutanan Dan Perkebunan
2.04.2.01.01.03.04	Kehutanan	Program Perlindungan dan Konservasi Sumber Daya Hutan	Fasilitasi Penggunaan Kawasan Hutan	Kabupaten Trenggalek	Jumlah Fasilitasi Penggunaan Kawasan Hutan Yang Dilaksanakan	2 Kawasan Hutan	Persentase Fasilitasi Penggunaan Kawasan Hutan Yang Dilaksanakan	100%	50.000.000	APBD Kab.	2 Kawasan Hutan	100.000.000	Dinas Pertanian, Kehutanan Dan Perkebunan
			Jumlah						250.000.000			1.200.000.000	

PEMERINTAH KABUPATEN TRENGGALEK
RENCANA PROGRAM DAN KEGIATAN PRIORITAS DAERAH KABUPATEN TRENGGALEK TAHUN 2017
DAN PRAKIRAAN MAJU TAHUN 2018

URUSAN : ENERGI DAN SUMBER DAYA MINERAL

Kode	Program	Kegiatan	Lokasi	Indikator Keluaran	Target Keluaran	Indikator Hasil	Target Hasil	Pagu Indikatif Tahun 2017	Sumber Dana	Target 2018	Pagu Indikatif Tahun 2018	Perangkat Daerah
2.05.1.15.01.01.01	Program Energi dan Sumber Daya Mineral	Fasilitasi Pembinaan dan Pengawasan Kegiatan ESDM	Trenggalek	Pelaksanaan Fasilitasi Pembinaan, Pengawasan Kegiatan Usaha ESDM	60 pengusaha pertambangan	Data hasil Fasilitasi Pembinaan dan Pengawasan Kegiatan Usaha ESDM	60 pengusaha pertambangan	100.000.000	APBD Kab.	--	0	Dinas Koperasi, Industri, Perdagangan, Pertambangan Dan Energi
		Jumlah						100.000.000			0	

PEMERINTAH KABUPATEN TRENGGALEK
RENCANA PROGRAM DAN KEGIATAN PRIORITAS DAERAH KABUPATEN TRENGGALEK TAHUN 2017
DAN PRAKIRAAN MAJU TAHUN 2018

URUSAN : PERDAGANGAN

Kode	Program	Kegiatan	Lokasi	Indikator Keluaran	Target Keluaran	Indikator Hasil	Target Hasil	Pagu Indikatif Tahun 2017	Sumber Dana	Target 2018	Pagu Indikatif Tahun 2018	Perangkat Daerah
2.06.1.20.28.0 5.01	Program Pengelolaan Pasar Daerah	Pemberdayaan dan Pengembangan Usaha Pedagang Pasar	Kabupaten Trenggalek	Jumlah Personal yang Terlibat dalam Pemberdayaan	30 orang	Persentase Personal yang Dapat Terlibat dalam Pemberdayaan	100%	125.000.000	APBD Kab.	100%	100.000.000	Dinas Pendapatan
2.06.1.20.28.0 5.03	Program Pengelolaan Pasar Daerah	Pemeliharaan Pasar Daerah	Kabupaten Trenggalek	Jumlah Pasar Daerah yang Terpelihara	23 Pasar Daerah	Persentase Pasar Daerah yang Dapat Terpelihara	100%	200.000.000	APBD Kab.	100%	800.000.000	Dinas Pendapatan
2.06.1.20.28.0 5.04	Program Pengelolaan Pasar Daerah	Pelaksanaan Kebersihan Pasar Daerah di UPT Dispenda Wilayah I	Kec. Trenggalek	Jumlah Pasar Daerah yang Terlaksana Kebersihannya	9 Pasar Daerah	Persentase Pasar Daerah yang Dapat Terlaksana Kebersihannya	100%	40.000.000	APBD Kab.	100%	36.000.000	Dinas Pendapatan
2.06.1.20.28.0 5.05	Program Pengelolaan Pasar Daerah	Pelaksanaan Kebersihan Pasar Daerah di UPT Dispenda Wilayah II	Kec. Tugu, Karang dan Pule	Jumlah Pasar Daerah yang Terlaksana Kebersihannya	4 Pasar Daerah	Persentase Pasar Daerah yang Dapat Terlaksana Kebersihannya	100%	32.500.000	APBD Kab.	100%	44.000.000	Dinas Pendapatan
2.06.1.20.28.0 5.06	Program Pengelolaan Pasar Daerah	Pelaksanaan Kebersihan Pasar Daerah di UPT Dispenda Wilayah III	Kec. Dongko dan Panggul	Jumlah Pasar Daerah yang Terlaksana Kebersihannya	2 Pasar Daerah	Persentase Pasar Daerah yang Dapat Terlaksana Kebersihannya	100%	50.000.000	APBD Kab.	100%	62.000.000	Dinas Pendapatan
2.06.1.20.28.0 5.07	Program Pengelolaan Pasar Daerah	Pelaksanaan Kebersihan Pasar Daerah di UPT Dispenda Wilayah IV	Kec. Gandusari, Kampak dan Munjungan	Jumlah Pasar Daerah yang Terlaksana Kebersihannya	3 Pasar Daerah	Persentase Pasar Daerah yang Dapat Terlaksana Kebersihannya	100%	32.500.000	APBD Kab.	100%	36.000.000	Dinas Pendapatan
2.06.1.20.28.0 5.08	Program Pengelolaan Pasar Daerah	Pelaksanaan Kebersihan Pasar Daerah di UPT Dispenda Wilayah V	Kec. Gandusari (Jongke), Pogalan, Durenan dan Watulimo	Jumlah Pasar Daerah yang Terlaksana Kebersihannya	5 Pasar Daerah	Persentase Pasar Daerah yang Dapat Terlaksana Kebersihannya	100%	50.000.000	APBD Kab.	100%	60.000.000	Dinas Pendapatan

Kode	Program	Kegiatan	Lokasi	Indikator Keluaran	Target Keluaran	Indikator Hasil	Target Hasil	Pagu Indikatif Tahun 2017	Sumber Dana	Target 2018	Pagu Indikatif Tahun 2018	Perangkat Daerah
2.06.1.15.01.0 1.01	Program Perlindungan Konsumen dan Pengamanan Perdagangan	Pengawasan Peredaran Barang dan Jasa	Trenggalek	Pelaksanaan pengawasan peredaran barang, sosialisasi zat aditif berbahaya, dan pengujian produk makanan	4 kali, 50 pengusaha, 50 produk	barang sesuai dengan peraturan yang berlaku, Peningkatan SDM dan terdeteksinya mutu produk makanan yg beredar	4 kali, 50 pengusaha, 50 produk	75.000.000	APBD Kab.	--	0	Dinas Koperasi, Industri, Perdagangan, Pertambangan Dan Energi
2.06.1.15.01.0 1.02	Program Perlindungan Konsumen dan Pengamanan Perdagangan	Operasionalisasi dan Pengembangan UTTP Kemetrolgian	Trenggalek	Pelaksanaan tera/ tera ulang Ukur, Takar, Timbang dan Peralatan (UTTP) dan kemetrolgian	6.000 UTTP	Adanya UTTP yg standar	6.000 UTTP	100.000.000	APBD Kab.	--	200.000.000	Dinas Koperasi, Industri, Perdagangan, Pertambangan Dan Energi
2.06.1.15.01.0 1.03	Program Perlindungan Konsumen dan Pengamanan Perdagangan	Stabilisasi Harga dan Penyediaan Informasi Harga Pasar	Trenggalek	Pelaksanaan operasi pasar kebutuhan pokok, sosialisasi pupuk serta informasi harga bahan pokok dan barang penting lainnya	3 tempat, 55 orang (1 kali), 52 laporan harga	Stabilnya harga, peningkatan SDM distributor dan kios pupuk bersubsidi serta termonitornya harga kebutuhan bahan pokok dan barang penting lainnya	3 tempat, 55 orang (1 kali), 52 laporan harga	130.000.000	APBD Kab.	--	0	Dinas Koperasi, Industri, Perdagangan, Pertambangan Dan Energi
2.06.1.15.01.0 3.07	Program Pengembangan Sarana dan Prasarana Perdagangan	Pengadaan Tanah Untuk Sarana Prasarana Perdagangan	Kab. Trenggalek	Jumlah lokasi pengadaan tanah	1 lokasi	bertambahnya lokasi tanah untuk peningkatan sarana prasarana perdagangan	100%	1.500.000.000	Pajak Rokok			Dinas Koperasi, Industri, Perdagangan, Pertambangan Dan Energi
2.06.1.15.01.0 4.02	Program Pembinaan Pedagang Kakilima dan Asongan	Pembinaan Organisasi Pedagang Kakilima dan Asongan	Kec. Gandusari, Pogalan, Durenan dan Karanganyar	Pelaksanaan Pembentukan Organisasi Pedagang kaki lima dan asongan dan Sosialisasi	4 paguyuban, 4 kali, 135 orang	Adanya wadah Paguyuban Pedagang Kaki Lima dan asongan serta peningkatan SDM	4 paguyuban, 4 kali, 135 orang	50.000.000	APBD Kab.	--	0	Dinas Koperasi, Industri, Perdagangan, Pertambangan Dan Energi
		Jumlah						2.385.000.000			1.338.000.000	

PEMERINTAH KABUPATEN TRENGGALEK
RENCANA PROGRAM DAN KEGIATAN PRIORITAS DAERAH KABUPATEN TRENGGALEK TAHUN 2017
DAN PRAKIRAAN MAJU TAHUN 2018

URUSAN : PERINDUSTRIAN

Kode	Program	Kegiatan	Lokasi	Indikator Keluaran	Target Keluaran	Indikator Hasil	Target Hasil	Pagu Indikatif Tahun 2017	Sumber Dana	Target 2018	Pagu Indikatif Tahun 2018	Perangkat Daerah
2.07.1.15.01.0 1.02	Program Pengembangan Industri Kecil dan Menengah	Pendampingan APP Bidang Industri	Kecamatan Dongko	Pemberdayaan usaha untuk keluarga miskin (mendukung GERTAK)	40 Orang Gakin, 2 kec	pengentasan kemiskinan bagi keluarga miskin	40 Orang Gakin, 2 kec	100.000.000	APBD Kab.	--	100.000.000	Dinas Koperasi, Industri, Perdagangan, Pertambangan Dan Energi
2.07.1.15.01.0 1.03	Program Pengembangan Industri Kecil dan Menengah	Trenggalek GEMILANG (Gerakan Mutu Industri Cemerlang)	Kab. Trenggalek	Pembinaan dan perbaikan mutu industri kecil, sertifikasi, persiapan pendirian rumah kemasan, rumah coklat, pendampingan Griya Kriya dan Dekranasda, <i>Communal Branding</i>	pembinaan dan perbaikan mutu 80 IKM, 30 sertifikat halal, 10 uji nutrisi, persiapan pendirian (rumah kemasan, griya kriya), 2 even promosi pengembangan industri kerajinan	Mutu produk yang standar dan berdaya saing, pra pendirian rumah kemasan, griya kriya dan communal branding serta produk kerajinan yang lebih inovatif	pembinaan dan perbaikan mutu 80 IKM, 30 sertifikat halal, 10 uji nutrisi, persiapan pendirian (rumah kemasan, griya kriya), 2 even promosi pengembangan industri kerajinan	1.500.000.000	Pajak Rokok	--	1.250.000.000	Dinas Koperasi, Industri, Perdagangan, Pertambangan Dan Energi
2.07.1.15.01.0 1.04	Program Pengembangan Industri Kecil dan Menengah	Penyusunan Raperda RIPIK	Kab. Trenggalek	Terlaksananya penyusunan NA dan Ranperda RIPIK	1 dokumen, 1 dokumen	Tersedianya Dokumen NA dan Ranperda RIPIK	1 dokumen, 1 dokumen	100.000.000	APBD Kab.			Dinas Koperasi, Industri, Perdagangan, Pertambangan Dan Energi
		Jumlah						1.700.000.000			1.350.000.000	

PEMERINTAH KABUPATEN TRENGGALEK
RENCANA PROGRAM DAN KEGIATAN PRIORITAS DAERAH KABUPATEN TRENGGALEK TAHUN 2017
DAN PRAKIRAAN MAJU TAHUN 2018

URUSAN : TRANSMIGRASI

Kode	Program	Kegiatan	Lokasi	Indikator Keluaran	Target Keluaran	Indikator Hasil	Target Hasil	Pagu Indikatif Tahun 2017	Sumber Dana	Target 2018	Pagu Indikatif Tahun 2018	Perangkat Daerah
2.08.1.14.01.01.01	Program Transmigrasi Regional	Pemberangkatan Transmigrasi	Trenggalek	Penjajagan dan monev transmigrasi; Pengadaan bantuan untuk calon transmigran	4 kali; 1 paket	Persentase kerjasama transmigrasi terhadap lokasi penjajagan transmigrasi; persentase transmigran yang diberangkatkan terhadap calon transmigran	100%; 100% (30 orang)	300.000.000	APBD Kab.	30 KK	310.000.000	Dinas Tenaga Kerja, Transmigrasi Dan Sosial
2.08.1.14.01.01.02	Program Transmigrasi Regional	Pengerahan Transmigrasi	Trenggalek	Jumlah calon transmigran dilatih ketrampilan dan siap berangkat	30 KK	Persentase jumlah calon transmigran terampil yang akan diberangkatkan	100%	80.000.000	APBD Kab.	30 KK	80.000.000	Dinas Tenaga Kerja, Transmigrasi Dan Sosial
		Jumlah						380.000.000			390.000.000	

PEMERINTAH KABUPATEN TRENGGALEK
RENCANA PROGRAM DAN KEGIATAN PRIORITAS DAERAH KABUPATEN TRENGGALEK TAHUN 2017
DAN PRAKIRAAN MAJU TAHUN 2018

URUSAN : PERENCANAAN

Kode	Program	Kegiatan	Lokasi	Indikator Keluaran	Target Keluaran	Indikator Hasil	Target Hasil	Pagu Indikatif Tahun 2017	Sumber Dana	Target 2018	Pagu Indikatif Tahun 2018	Perangkat Daerah
3.01.1.06.01.0 1.01	Program Pelayanan Administrasi Perkantoran	Penyediaan Jasa Kantor dan Peningkatan Pelayanan Administrasi Perkantoran	Kab. Trenggalek	Jumlah Jasa Kantor dan Administrasi Perkantoran yang terlayani	9 Jenis (jasa/rekening listrik, internet, air, surat kabar, ATK, pakaian dinas dan pakaian olah raga, BBM dan makanan minuman, penunjang kegiatan) (1 SKPD, 12 bulan)	Lancarnya pelayanan jasa kantor & administrasi perkantoran	100%	850.000.000	APBD Kab.	9 Jenis (jasa/rekening listrik, internet, air, surat kabar, ATK, pakaian dinas dan pakaian olah raga, BBM dan makanan minuman penunjang kegiatan) (1 SKPD, 12 bulan)	875.000.000	Badan Perencanaan Pembangunan Daerah
3.01.1.06.01.0 2.03	Program Peningkatan Sarana dan Prasarana Aparatur	Pengadaan Peralatan dan Perlengkapan Kantor	Kab. Trenggalek	Jumlah Paket/Jenis Pengadaan Peralatan dan Perlengkapan Kantor	9 paket/jenis sarana prasarana kantor	Lancarnya pelayanan administrasi perkantoran	100%	175.000.000	APBD Kab.	9 paket/jenis sarana prasarana kantor	200.000.000	Badan Perencanaan Pembangunan Daerah
3.01.1.06.01.0 2.04	Program Peningkatan Sarana dan Prasarana Aparatur	Pemeliharaan Rutin/Berkala Sarana dan Prasarana Kantor	Kab. Trenggalek	Jumlah Sarana dan Prasarana Kantor yang terpelihara	1 SKPD; 8 buah/jenis sarana prasarana	Meningkatnya Sarana Dan Prasarana Kantor dalam kondisi baik	100%	100.606.300	APBD Kab.	1 SKPD; 8 buah/jenis sarana prasarana	150.000.000	Badan Perencanaan Pembangunan Daerah

Kode	Program	Kegiatan	Lokasi	Indikator Keluaran	Target Keluaran	Indikator Hasil	Target Hasil	Pagu Indikatif Tahun 2017	Sumber Dana	Target 2018	Pagu Indikatif Tahun 2018	Perangkat Daerah
3.01.1.06.01.0 3.01	Program Peningkatan Pengembangan Sistem Pelaporan Capaian Kinerja dan Keuangan	Pengelolaan Keuangan dan Barang Perangkat Daerah	Kab. Trenggalek	Jumlah personil yang terlibat dalam Pengelolaan Keuangan dan Barang SKPD	10 PNS	Lancarnya pelaksanaan Pengelolaan Keuangan dan Barang SKPD	12 bulan	58.000.000	APBD Kab.	1 SKPD	58.000.000	Badan Perencanaan Pembangunan Daerah
3.01.1.06.01.0 3.03	Program Peningkatan Pengembangan Sistem Pelaporan Capaian Kinerja dan Keuangan	Penyusunan Dokumen Perencanaan, Pelaporan Perangkat Daerah dan Reformasi Birokrasi	Kab. Trenggalek	Jumlah Dokumen Perencanaan, Pelaporan SKPD dan Reformasi Birokrasi yang disusun (Renja 2018, P-Renja 2017, Laporan Kinerja 2016, Penetapan Kinerja 2017, Perubahan Kinerja 2017, Laporan Terpadu)	6 Dokumen	Sebagai pedoman dalam pelaksanaan program/kegiatan	100%	50.000.000	APBD Kab.	6 dokumen	70.000.000	Badan Perencanaan Pembangunan Daerah
3.01.1.06.01.0 1.01	Program Peningkatan Kapasitas Kelembagaan Perencanaan Pembangunan Daerah	Peningkatan Kemampuan Teknis Aparat Perencana	Kab. Trenggalek	Jumlah aparatur yang mengikuti bimtek/diklat/sosialisasi peningkatan kemampuan teknis aparatur perencana	10 orang	Lancarnya proses perencanaan pembangunan daerah	100%	50.000.000	APBD Kab.	40 orang	200.000.000	Badan Perencanaan Pembangunan Daerah
3.01.1.06.01.0 2.03	Program Perencanaan Pembangunan Daerah	Penyusunan RKPD	Kab. Trenggalek	Jumlah dokumen RKPD yang disusun dan ditetapkan dengan Peraturan Bupati	2 dokumen	Ketersediaan dokumen sebagai pedoman dalam penyusunan KUA PPAS APBD TA. 2018 dan Perubahan KUA PPAS APBD TA. 2017	100%	200.000.000	APBD Kab.	2 dokumen	225.000.000	Badan Perencanaan Pembangunan Daerah

Kode	Program	Kegiatan	Lokasi	Indikator Keluaran	Target Keluaran	Indikator Hasil	Target Hasil	Pagu Indikatif Tahun 2017	Sumber Dana	Target 2018	Pagu Indikatif Tahun 2018	Perangkat Daerah
3.01.1.06.01.0 2.04	Program Perencanaan Pembangunan Daerah	Musrenbang RKPD	Kab. Trenggalek	Jumlah dokumen dan event pendukung proses perencanaan pembangunan tahunan (musrenbangcam, forum SKPD dan musrenbangkab)	3 dokumen dan 3 event	sebagai bahan penyusunan RKPD Tahun 2018	100%	310.000.000	APBD Kab.	3 dokumen dan 3 event	310.000.000	Badan Perencanaan Pembangunan Daerah
3.01.1.06.01.0 2.05	Program Perencanaan Pembangunan Daerah	Penyusunan Laporan Keterangan Pertanggungjawaban Bupati (LKPJ)	Kab. Trenggalek	Jumlah dokumen LKPJ Bupati Trenggalek dan Dokumen Rancangan Awal LKPJ Bupati Trenggalek yang disusun	2 dokumen	Sebagai bahan penyusunan dokumen perencanaan pembangunan dan laporan capaian pelaksanaan pembangunan	100%	125.000.000	APBD Kab.	2 dokumen	125.000.000	Badan Perencanaan Pembangunan Daerah
3.01.1.06.01.0 2.06	Program Perencanaan Pembangunan Daerah	Penyusunan Perubahan RPJMD	Kab. Trenggalek	Jumlah dokumen Perubahan RPJMD Kabupaten Trenggalek Tahun 2016-2021 yang disusun	1 dokumen	Sebagai pedoman penyusunan perencanaan pembangunan daerah 5 tahunan	100%	300.000.000	APBD Kab.	0	0	Badan Perencanaan Pembangunan Daerah
3.01.1.06.01.0 2.07	Program Perencanaan Pembangunan Daerah	Fasilitasi Penyusunan Dokumen Perencanaan Pembangunan Perangkat Daerah	Kab. Trenggalek	Jumlah Renja Perangkat Daerah Tahun 2018 dan Perubahan Renja Tahun 2017 yang disusun	96 dokumen	Ketersediaan dokumen perencanaan 1 (satu) tahunan Perangkat Daerah	100%	75.000.000	APBD Kab.	96 dokumen	100.000.000	Badan Perencanaan Pembangunan Daerah
3.01.1.06.01.0 2.08	Program Perencanaan Pembangunan Daerah	Fasilitasi Kegiatan Dana Alokasi Khusus (DAK)	Kab. Trenggalek	Jumlah laporan kegiatan DAK dan laporan triwulanan melalui aplikasi	1 dokumen laporan kegiatan dan 4 laporan triwulan dari aplikasi SIEDAK	Lancarnya koordinasi dan pelaksanaan kegiatan DAK	100%	150.000.000	APBD Kab.	1 dokumen laporan kegiatan dan 4 laporan triwulan dari aplikasi SIEDAK	150.000.000	Badan Perencanaan Pembangunan Daerah

Kode	Program	Kegiatan	Lokasi	Indikator Keluaran	Target Keluaran	Indikator Hasil	Target Hasil	Pagu Indikatif Tahun 2017	Sumber Dana	Target 2018	Pagu Indikatif Tahun 2018	Perangkat Daerah
3.01.1.06.01.0 2.09	Program Perencanaan Pembangunan Daerah	Pengelolaan Website Bappeda Trenggalek	Kab. Trenggalek	Jumlah aplikasi publikasi data/informasi ke publik	1 aplikasi	Terwujudnya keterbukaan informasi ke publik	100%	25.000.000	APBD Kab.	1 aplikasi	25.000.000	Badan Perencanaan Pembangunan Daerah
3.01.1.06.01.0 2.10	Program Perencanaan Pembangunan Daerah	Fasilitasi Sistem Informasi Pembangunan Daerah	Kab. Trenggalek	Jumlah koordinasi pengumpulan data; Jumlah PD/instansi vertikal yang dikoordinir; Pengadaan/ Pengelolaan aplikasi	4 kali; 42 PD/instansi vertikal; 1 aplikasi	Ketercukupan data SIPD pada Perangkat Daerah	100%	100.000.000	APBD Kab.	4 kali; 42 PD/instansi vertikal; 1 aplikasi	150.000.000	Badan Perencanaan Pembangunan Daerah
3.01.1.06.01.0 2.11	Program Perencanaan Pembangunan Daerah	Pengelolaan Sistem Informasi Perencanaan Pembangunan Daerah (SIPPD)	Kab. Trenggalek	Jumlah aplikasi	1 aplikasi	Memperlancar proses perencanaan pembangunan/ proses Musrenbang	100%	60.000.000	APBD Kab.	1 aplikasi	65.000.000	Badan Perencanaan Pembangunan Daerah
3.01.1.06.01.0 2.12	Program Perencanaan Pembangunan Daerah	Pengendalian dan Evaluasi Perencanaan Pembangunan	Kab. Trenggalek	Jumlah pelaksanaan dalev dokumen perencanaan PD	4 triwulanan; 48 PD	Meningkatnya konsistensi dokumen perencanaan PD	100%	40.000.000	APBD Kab.	4 triwulanan; 48 PD	50.000.000	Badan Perencanaan Pembangunan Daerah
3.01.1.06.01.0 3.01	Program Perencanaan Pembangunan Ekonomi	Koordinasi Perencanaan Pembangunan Daerah Bidang Ekonomi	Kab. Trenggalek	Koordinasi dan sinkronisasi bidang perencanaan perekonomian, Jumlah monev, jumlah urusan pemerintahan yang ditangani dan Jumlah Perangkat Daerah yang difasilitasi, Narasumber	10 kali koordinasi; 10 kali monitoring; 10 urusan; 7 Perangkat Daerah; 2 orang	ketersediaan bahan dan data pembangunan bidang ekonomi untuk perencanaan, pemanfaatan dan monev	100%	300.000.000	APBD Kab.	10 kali koordinasi; 10 kali monitoring; 10 urusan; 7 Perangkat Daerah	350.000.000	Badan Perencanaan Pembangunan Daerah

Kode	Program	Kegiatan	Lokasi	Indikator Keluaran	Target Keluaran	Indikator Hasil	Target Hasil	Pagu Indikatif Tahun 2017	Sumber Dana	Target 2018	Pagu Indikatif Tahun 2018	Perangkat Daerah
3.01.1.06.01.0 3.02	Program Perencanaan Pembangunan Ekonomi	Pendampingan Program Anti Kemiskinan/Anty Poverty Program (APP)	Kab. Trenggalek	jumlah koordinasi; jumlah PD/instansi yang dikoordinasikan, jumlah KTK, jumlah PKM dan dokumen laporan akhir	5 kali koordinasi; 11 PD/instansi vertikal; 4 KTK, 8 PKM dan 1 dokumen	Bahan masukan/rekomendasi bagi PD pemberi bantuan program APP dan kelancaran pendampingan KTK dan PKM di lapangan	100%	200.000.000	APBD Kab.	5 kali koordinasi; 11 PD/instansi vertikal; 4 KTK, 8 PKM dan 1 dokumen	200.000.000	Badan Perencanaan Pembangunan Daerah
3.01.1.06.01.0 3.03	Program Perencanaan Pembangunan Ekonomi	Fasilitasi dan Evaluasi Pelaksanaan Agropolitan dan Minapolitan	Kab. Trenggalek	Jumlah koordinasi; monitoring; jumlah dokumen pendukung kegiatan; jumlah dokumen laporan dan profil	6 kali koordinasi; 6 kali monitoring; 3 dokumen pendukung dan 1 dokumen laporan dan 1 profil Agropolitan dan Minapolitan	ketersediaan bahan dan data pembangunan kegiatan agropolitan dan minapolitan	100%	75.000.000	APBD Kab.	6 kali koordinasi; 6 kali monitoring; 3 dokumen pendukung dan 1 dokumen laporan dan 1 profil Agropolitan dan Minapolitan	150.000.000	Badan Perencanaan Pembangunan Daerah
3.01.1.06.01.0 3.04	Program Perencanaan Pembangunan Ekonomi	Fasilitasi Pengelolaan CSR/PKBL BUMN/BUMD/Swasta	Kab. Trenggalek	Jumlah fasilitasi/koordinasi dan monitoring; jumlah dokumen laporan yang disusun; Jumlah perusahaan CSR yang dikoordinasi	5 kali koordinasi; 3 kali monev; 1 dokumen laporan; 8 perusahaan CSR	Lancarnya Pengelolaan CSR/PKBL BUMN/BUMD/Swasta	100%	50.000.000	APBD Kab.	5 kali koordinasi; 3 kali monev; 1 dokumen laporan; 8 perusahaan CSR	100.000.000	Badan Perencanaan Pembangunan Daerah

Kode	Program	Kegiatan	Lokasi	Indikator Keluaran	Target Keluaran	Indikator Hasil	Target Hasil	Pagu Indikatif Tahun 2017	Sumber Dana	Target 2018	Pagu Indikatif Tahun 2018	Perangkat Daerah
3.01.1.06.01.03.05	Program Perencanaan Pembangunan Ekonomi	Penyusunan Dokumen Perencanaan Pembangunan Bidang Perekonomian	Kab. Trenggalek	Jumlah Dokumen Perencanaan Pembangunan Bidang Perekonomian yang disusun	2 dokumen	sebagai arahan/pedoman perencanaan pembangunan bidang perekonomian	100%	400.000.000	Pajak Rokok	3 dokumen	600.000.000	Badan Perencanaan Pembangunan Daerah
3.01.1.06.01.04.01	Program Perencanaan Sosial Budaya dan Pemerintahan	Koordinasi Perencanaan Pembangunan Bidang Sosial Budaya dan Pemerintahan	Kab. Trenggalek	Jumlah koordinasi perencanaan pembangunan bidang sosial budaya dan pemerintahan; Jumlah urusan pemerintahan yang dikoordinasikan; Jumlah SKPD yang dikoordinasikan, Narasumber	20 kali; 16 urusan; 18 Perangkat Daerah, 14 Kecamatan, 5 Kelurahan, 2 orang	Urusan pemerintahan dan SKPD bidang sosial budaya dan pemerintahan yang telah dikoordinasikan dengan baik dan lancar	100%	375.000.000	APBD Kab.	20 kali; 16 urusan; 18 Perangkat Daerah, 14 Kecamatan, 5 Kelurahan	375.000.000	Badan Perencanaan Pembangunan Daerah
3.01.1.06.01.04.02	Program Perencanaan Sosial Budaya dan Pemerintahan	Fasilitasi Tim Pembina dan Forum Trenggalek Sehat	Kab. Trenggalek	Jumlah dokumen Laporan penyelenggaraan Kabupaten Sehat yang dihasilkan; Jumlah rapat/sosialisasi yang dilaksanakan; Koordinasi Kabupaten Sehat di Provinsi dan Pusat	1 dokumen; 3 kali sosialisasi Program Kabupaten Sehat, 3 kali Rapat Koordinasi Tim Pembina, 5 kali rapat Forum Trenggalek Sehat	Jumlah Rencana Kerja Forum Trenggalek Sehat yang diakomodir dalam APBD	100%	200.000.000	APBD Kab.	1 dokumen; 3 kali sosialisasi Program Kabupaten Sehat, 3 kali Rapat Koordinasi Tim Pembina, 5 kali rapat Forum Trenggalek Sehat	200.000.000	Badan Perencanaan Pembangunan Daerah

Kode	Program	Kegiatan	Lokasi	Indikator Keluaran	Target Keluaran	Indikator Hasil	Target Hasil	Pagu Indikatif Tahun 2017	Sumber Dana	Target 2018	Pagu Indikatif Tahun 2018	Perangkat Daerah
3.01.1.06.01.0 4.03	Program Perencanaan Sosial Budaya dan Pemerintahan	Advokasi dan Evaluasi Perencanaan dan Penganggaran Responsif Gender dan Kabupaten Layak Anak	Kab. Trenggalek	Jumlah kegiatan Advokasi dan Evaluasi PPRG dan KLA yang dilaksanakan, serta jumlah Dokumen PPRG (Gender Based Statement/GBS dan TOR) dan Rencana Aksi Daerah (RAD) KLA yang dihasilkan	2 kali Bimtek/Workshop PPRG dan KLA, 10 SKPD menyusun GBS dan TOR, 1 dokumen RAD KLA	Ketersediaan dokumen perencanaan dokumen dan penganggaran yang responsif gender dan mendukung terwujudnya Trenggalek menuju Kabupaten Layak Anak	100%	75.000.000	APBD Kab.	2 kali Bimtek/Workshop PPRG dan KLA, 10 SKPD menyusun GBS dan TOR, 1 dokumen RAD KLA	100.000.000	Badan Perencanaan Pembangunan Daerah
3.01.1.06.01.0 4.04	Program Perencanaan Sosial Budaya dan Pemerintahan	Fasilitasi Tim Koordinasi Penanggulangan Kemiskinan	Kab. Trenggalek	Jumlah Dokumen Laporan Program Penanggulangan Kemiskinan Daerah (LP2KD) serta Jurnal Penanggulangan Kemiskinan	1 dokumen Jurnal Penanggulangan Kemiskinan dan 1 dokumen LP2KD	Ketersediaan dokumen yang menjadi acuan rangka penanggulangan kemiskinan di Kabupaten Trenggalek	80%	350.000.000	APBD Kab.	11 dokumen Jurnal Penanggulangan Kemiskinan dan 1 dokumen LP2KD	350.000.000	Badan Perencanaan Pembangunan Daerah
3.01.1.06.01.0 4.05	Program Perencanaan Sosial Budaya dan Pemerintahan	Penyusunan Dokumen Perencanaan Pembangunan Bidang Sosial Budaya dan Pemerintahan	Kab. Trenggalek	Jumlah dokumen perencanaan pembangunan bidang sosial budaya dan pemerintahan yang disusun	1 dokumen	sebagai arahan/pedoman perencanaan pembangunan bidang sosial budaya dan pemerintahan	100%	60.000.000	APBD Kab.	2 dokumen	120.000.000	Badan Perencanaan Pembangunan Daerah
3.01.1.06.01.0 5.01	Program Perencanaan Prasarana Wilayah dan Sumber Daya Alam	Fasilitasi Pengelolaan Sumber Daya Air	Kab. Trenggalek	Jumlah koordinasi; Jumlah monev/kunjungan lapangan; Jumlah dokumen yang disusun, Narasumber	10 kali koordinasi; 4 kali monev; 3 dokumen; 1 orang	Lancarnya pengelolaan sumber daya air	100%	125.000.000	APBD Kab.	10 kali koordinasi; 4 kali monev; 3 dokumen	150.000.000	Badan Perencanaan Pembangunan Daerah

Kode	Program	Kegiatan	Lokasi	Indikator Keluaran	Target Keluaran	Indikator Hasil	Target Hasil	Pagu Indikatif Tahun 2017	Sumber Dana	Target 2018	Pagu Indikatif Tahun 2018	Perangkat Daerah
3.01.1.06.01.0 5.02	Program Perencanaan Prasarana Wilayah dan Sumber Daya Alam	Fasilitasi dan Koordinasi Bidang Keciaptakaryaan	Kab. Trenggalek	Jumlah koordinasi dan monev bidang keciptakaryaan, jumlah program yang difasilitasi, Narasumber	5 kali koordinasi; 5 kali monev; 4 Program yang difasilitasi, 1 orang	Lancarnya koordinasi dan sinkronisasi perencanaan pembangunan bidang keciptakaryaan	100%	125.000.000	APBD Kab.	5 kali koordinasi; 5 kali monev; 4 Program yang difasilitasi	200.000.000	Badan Perencanaan Pembangunan Daerah
3.01.1.06.01.0 5.03	Program Perencanaan Prasarana Wilayah dan Sumber Daya Alam	Fasilitasi dan Koordinasi Bidang Prasarana Wilayah	Kab. Trenggalek	Jumlah dokumen hasil koordinasi; Jumlah koordinasi; Jumlah monev lapangan; Jumlah koordinasi ke luar daerah Prov/Pusat, Narasumber	3 dokumen hasil koordinasi 20 kali koord.; 9 kali monev; 6 kali koord. ke Prov/Pusat, 1 orang	Lancarnya koordinasi dan sinkronisasi perencanaan pembangunan bidang prasarana wilayah	100%	125.000.000	APBD Kab.	3 dokumen hasil koordinasi 20 kali koord.; 9 kali monev; 6 kali koord. ke Prov/Pusat	150.000.000	Badan Perencanaan Pembangunan Daerah
3.01.1.06.01.0 5.05	Program Perencanaan Prasarana Wilayah dan Sumber Daya Alam	Fasilitasi dan Koordinasi Bidang Tata Ruang	Kab. Trenggalek	Jumlah koordinasi tata ruang, jumlah rekomendasi pemanfaatan ruang, tenaga ahli tata ruang	5 kali koordinasi; 5 kali monev; 50 rekomendasi, 2 tenaga ahli	Lancarnya koordinasi dan sinkronisasi perencanaan pembangunan bidang tata ruang	100%	200.000.000	APBD Kab.	5 kali koordinasi; 5 kali monev; 50 rekomendasi	200.000.000	Badan Perencanaan Pembangunan Daerah
3.01.1.06.01.0 5.06	Program Perencanaan Prasarana Wilayah dan Sumber Daya Alam	Penyusunan Dokumen Perencanaan Bidang Prasarana Wilayah dan Sumberdaya Air (SDA)	Kab. Trenggalek	Jumlah Dokumen Perencanaan Bidang Prasarana Wilayah dan SDA yang disusun	1 dokumen	Sebagai arahan/pedoman dalam Perencanaan Bidang Prasarana Wilayah dan SDA	100%	170.000.000	APBD Kab.	2 dokumen	120.000.000	Badan Perencanaan Pembangunan Daerah
		Jumlah						5.498.606.300			6.118.000.000	

PEMERINTAH KABUPATEN TRENGGALEK
RENCANA PROGRAM DAN KEGIATAN PRIORITAS DAERAH KABUPATEN TRENGGALEK TAHUN 2017
DAN PRAKIRAAN MAJU TAHUN 2018

URUSAN : KEUANGAN

Kode	Program	Kegiatan	Lokasi	Indikator Keluaran	Target Keluaran	Indikator Hasil	Target Hasil	Pagu Indikatif Tahun 2017	Sumber Dana	Target 2018	Pagu Indikatif Tahun 2018	Perangkat Daerah
3.02.1.20.28.0 1.01	Program Pelayanan Administrasi Perkantoran	Penyediaan Jasa Kantor dan Peningkatan Pelayanan Administrasi Perkantoran	Kabupaten Trenggalek	Jumlah Jasa Kantor dan Pelayanan Administrasi Perkantoran	44.678 Jenis	Presentase Jasa Kantor dan Pelayanan Administrasi Perkantoran yang dapat Disediakan	95%	1.537.150.000	APBD Kab.	95%	2.057.852.000	Dinas Pendapatan
3.02.1.20.28.0 2.03	Program Peningkatan Sarana dan Prasarana Aparatur	Pengadaan Peralatan dan Perlengkapan Kantor	Kabupaten Trenggalek	Jumlah Peralatan dan Perlengkapan Kantor yang diadakan	5 Unit	Presentase Peralatan dan Perlengkapan Kantor yang Dapat Disediakan	100%	25.000.000	APBD Kab.	100%	250.000.000	Dinas Pendapatan
3.02.1.20.28.0 2.04	Program Peningkatan Sarana dan Prasarana Aparatur	Pemeliharaan Rutin/Berkala Sarana dan Prasarana Kantor	Kabupaten Trenggalek	Jumlah Sarana dan Prasarana Kantor yang dipelihara secara rutin/berkala	362 Unit	Presentase Sarana dan Prasarana Kantor yang dapat dipelihara secara rutin/berkala	90%	100.000.000	APBD Kab.	95%	300.000.000	Dinas Pendapatan
3.02.1.20.28.0 3.01	Program Peningkatan Pengembangan Sistem Pelaporan Capaian Kinerja dan Keuangan	Pengelolaan Keuangan dan Barang Perangkat Daerah	Kabupaten Trenggalek	Jumlah Pejabat Pengelola Keuangan dan Pengelola Barang yang Diberi Honorarium	14 Orang	Presentase Pejabat Pengelola Keuangan dan Pengelola Barang yang Diberi Honorarium	100%	89.100.000	APBD Kab.	100%	130.000.000	Dinas Pendapatan
3.02.1.20.28.0 3.02	Program Peningkatan Pengembangan Sistem Pelaporan Capaian Kinerja dan Keuangan	Pengendalian Administrasi Keuangan dan Penyusunan Laporan Keuangan Perangkat Daerah	Kabupaten Trenggalek	Jumlah Dokumen Laporan Keuangan SKPD yang Disusun	1 Dokumen	Presentase Dokumen Laporan Keuangan SKPD yang Dapat Disusun	100%	22.000.000	APBD Kab.	100%	75.000.000	Dinas Pendapatan

Kode	Program	Kegiatan	Lokasi	Indikator Keluaran	Target Keluaran	Indikator Hasil	Target Hasil	Pagu Indikatif Tahun 2017	Sumber Dana	Target 2018	Pagu Indikatif Tahun 2018	Perangkat Daerah
3.02.1.20.28.0 3.03	Program Peningkatan Pengembangan Sistem Pelaporan Capaian Kinerja dan Keuangan	Penyusunan Dokumen Perencanaan, Pelaporan Perangkat Daerah dan Reformasi Birokrasi	Kabupaten Trenggalek	Jumlah Dokumen Perencanaan, Pelaporan SKPD yang Disusun	6 Dokumen	Prosentase Dokumen Perencanaan, Pelaporan SKPD yang Dapat Disusun	100%	67.500.000	APBD Kab.	100%	130.000.000	Dinas Pendapatan
3.02.1.20.28.0 1.27	Program Peningkatan dan Pengembangan Pengelolaan Keuangan Daerah	Pemeliharaan dan Pemutakhiran Data PBB P2	Kecamatan Durenan	Jumlah Objek Pajak yang Dipelihara dan Dimutakhirkan Datanya	13.000 Objek Pajak	Persentase Objek Pajak yang Dapat Dipelihara dan Dimutakhirkan Datanya	100%	200.000.000	APBD Kab.	100%	495.000.000	Dinas Pendapatan
3.02.1.20.28.0 1.29	Program Peningkatan dan Pengembangan Pengelolaan Keuangan Daerah	Intensifikasi dan Ekstensifikasi Pemungutan Pajak Bumi dan Bangunan Perdesaan dan Perkotaan	Kabupaten Trenggalek	Jumlah Petugas Intensifikasi dan Ekstensifikasi Pajak Bumi dan Bangunan Perdesaan dan Perkotaan	185 orang	Persentase Petugas yang Terlibat dalam Intensifikasi dan Ekstensifikasi Pajak Bumi dan Bangunan Perdesaan dan Perkotaan	100%	254.250.000	APBD Kab.	100%	418.000.000	Dinas Pendapatan
3.02.1.20.28.0 1.31	Program Peningkatan dan Pengembangan Pengelolaan Keuangan Daerah	Sosialisasi Pajak Daerah dan Retribusi Daerah	Kabupaten Trenggalek	Jumlah Sosialisasi Pajak Daerah dan Retribusi Daerah	2 Kali	Persentase Sosialisasi Pajak Daerah dan Retribusi Daerah yang Dilaksanakan	100%	150.000.000	APBD Kab.	100%	325.000.000	Dinas Pendapatan
3.02.1.20.28.0 1.32	Program Peningkatan dan Pengembangan Pengelolaan Keuangan Daerah	Pengembangan SDM	Kabupaten Trenggalek	Jumlah Bimtek/Kursus/Diklat kepada Aparatur Pengelola Pendapatan Daerah	3 Kali	Persentase Bimtek/ Kursus/Diklat kepada Aparatur Pengelola Pendapatan Daerah yang Dapat Dilaksanakan/Diikuti	100%	25.000.000	APBD Kab.	100%	150.000.000	Dinas Pendapatan
3.02.1.20.28.0 1.38	Program Peningkatan dan Pengembangan Pengelolaan Keuangan Daerah	Pembentukan Data PBB P2	Kecamatan Munjungan	Jumlah Objek Pajak yang Dibentuk	29.525 Objek Pajak	Persentase Objek Pajak yang Dapat Dibentuk	100%	1.000.000.000	APBD Kab.	100%	0	Dinas Pendapatan

Kode	Program	Kegiatan	Lokasi	Indikator Keluaran	Target Keluaran	Indikator Hasil	Target Hasil	Pagu Indikatif Tahun 2017	Sumber Dana	Target 2018	Pagu Indikatif Tahun 2018	Perangkat Daerah
3.02.1.20.05.0 1.01	Program Pelayanan Administrasi Perkantoran	Penyediaan Jasa Kantor dan Peningkatan Pelayanan Administrasi Perkantoran	Trenggalek	Jumlah jasa (rekening listrik, internet, surat kabar) yang ibayar, paket pengadaan, jumlah BBM yang dibayar dan mamin yang dibayar	12 kali, 4 paket pengadaan, 9.250 liter BBM, 1.810 kotak mamin	tingkat ketepatan waktu pelayanan jasa dan administrasi perkantoran	100%	630.000.000	APBD Kab.	--	868.599.270	Badan Pengelola Keuangan Dan Aset Daerah
3.02.1.20.05.0 2.02	Program Peningkatan Sarana dan Prasarana Aparatur	Pengadaan Kendaraan Dinas/Operasional	Trenggalek	Jumlah Kendaraan Operasional Roda 4 (empat) dan kendaraan dinas roda 2 (dua) yang diadakan	1 unit roda 4 dan 5 unit roda 2	Kendaraan dinas roda 4 (empat) dan kendaraan dinas roda 2 (dua) datang tepat waktu sesuai spesifikasi	100%	450.000.000	APBD Kab.	--	800.000.000	Badan Pengelola Keuangan Dan Aset Daerah
3.02.1.20.05.0 2.03	Program Peningkatan Sarana dan Prasarana Aparatur	Pengadaan Peralatan dan Perlengkapan Kantor	Trenggalek	Jumlah peralatan dan perlengkapan kantor yang diadakan	4 Laptop, 4 Printer, 1 AC standing, 5 buah meja rapat.	Pengadaan peralatan dan perlengkapan kantor tepat waktu sesuai spesifikasi	100%	125.000.000	APBD Kab.	--	165.000.000	Badan Pengelola Keuangan Dan Aset Daerah
3.02.1.20.05.0 2.04	Program Peningkatan Sarana dan Prasarana Aparatur	Pemeliharaan Rutin/Berkala Sarana dan Prasarana Kantor	Trenggalek	Jumlah sarana dan prasarana Kantor	1 unit gedung, 2 unit kendaraan dinas roda 4 dan peralatan kantor.	Ketepatan waktu pemeliharaan sarana dan prasarana kantor	100%	145.000.000	APBD Kab.	--	192.500.000	Badan Pengelola Keuangan Dan Aset Daerah
3.02.1.20.05.0 2.59	Program Peningkatan Sarana dan Prasarana Aparatur	Pemeliharaan Rutin Berkala Barang Milik Daerah	Trenggalek	Jumlah BMD yang dipelihara	10 unit kendaraan, 12 unit gedung dan rumah dinas	Barang milik daerah siap untuk difungsikan kembali	10 unit kendaraan, 12 unit gedung dan rumah dinas	220.000.000	APBD Kab.	--	355.000.000	Badan Pengelola Keuangan Dan Aset Daerah
3.02.1.20.05.0 3.03	Program Peningkatan Pengembangan Sistem Pelaporan Capaian Kinerja dan Keuangan	Penyusunan Dokumen Perencanaan, Pelaporan Perangkat Daerah dan Reformasi Birokrasi	Trenggalek	Jumlah dokumen perencanaan dan pelaporan SKPD dan Reformasi Birokrasi yang disusun	5 bendel LAKIP, 5 bendel Renja, 5 bendel Laporan Keuangan, 3 bendel RKA dan RKAP, 3 bendel DPA dan DPPA	Tersedianya dokumen perencanaan dan pelaporan sebagai pedoman pelaksanaan program/kegiatan	100%	80.000.000	APBD Kab.	--	110.000.000	Badan Pengelola Keuangan Dan Aset Daerah

Kode	Program	Kegiatan	Lokasi	Indikator Keluaran	Target Keluaran	Indikator Hasil	Target Hasil	Pagu Indikatif Tahun 2017	Sumber Dana	Target 2018	Pagu Indikatif Tahun 2018	Perangkat Daerah
3.02.1.20.05.0 3.05	Program Peningkatan Pengembangan Sistem Pelaporan Capaian Kinerja dan Keuangan	Pengelolaan Keuangan, Barang Perangkat Daerah dan Pengelolaan Keuangan SKPKD	Trenggalek	Honorarium Pengelola Keuangan, Barang SKPD dan Pengelola Keuangan, Barang SKPKD	43 orang	kelancaran administrasi pengelolaan keuangan, barang SKPD dan pengelolaan Keuangan dan Barang SKPKD	100%	175.000.000	APBD Kab.	--	220.000.000	Badan Pengelola Keuangan Dan Aset Daerah
3.02.1.20.05.0 4.02	Program Peningkatan Kapasitas Sumber Daya Aparatur	Peningkatan Kapasitas Sumber Daya Aparatur	Trenggalek	Jumlah Pendidikan dan Pelatihan yang diikuti	10 kali	Meningkatnya kapasitas pengelola keuangan dan aset daerah	100%	50.000.000	APBD Kab.	--	275.000.000	Badan Pengelola Keuangan Dan Aset Daerah
3.02.1.20.05.0 1.01	Program Peningkatan dan Pengembangan Pengelolaan Keuangan Daerah	Penyusunan Standart Harga Satuan Barang dan Jasa	Trenggalek	Dokumen Standar Harga Satuan Barang/Jasa yang disusun	4 dokumen	Penyusunan tepat waktu	100%	110.000.000	APBD Kab.	--	137.500.000	Badan Pengelola Keuangan Dan Aset Daerah
3.02.1.20.05.0 1.03	Program Peningkatan dan Pengembangan Pengelolaan Keuangan Daerah	Penyusunan APBD	Trenggalek	Jumlah Perda APBD dan Perbup Penjabaran APBD 2018 yang ditetapkan, Jumlah Buku Perda APBD dan Perbup Penjabaran APBD 2018 yang digandakan.	1 dokumen Perda (240 bendel), 1 dokumen Perbup (240 bendel)	Prosentase Perda APBD dan Perbup Penjabaran APBD 2018 yang ditetapkan tepat waktu, Jumlah Buku Perda APBD dan Perbup Penjabaran APBD 2018 yang digandakan tepat waktu	100%	200.000.000	APBD Kab.	--	275.000.000	Badan Pengelola Keuangan Dan Aset Daerah
3.02.1.20.05.0 1.04	Program Peningkatan dan Pengembangan Pengelolaan Keuangan Daerah	Penyusunan Perubahan APBD	Trenggalek	Perda Perubahan APBD dan Perbup Penjabaran Perubahan APBD Tahun 2017 yang ditetapkan, Jumlah Perda Perubahan APBD dan Perbup Penjabaran Perubahan APBD Tahun 2017 yang digandakan	10 dokumen perubahan Penjabaran APBD mendahului P APBD dan Perda, Perbup Perubahan APBD Tahun 2017.	Prosentase Perda Perubahan APBD dan Perbup Penjabaran Perubahan APBD Tahun 2017 yang ditetapkan, Jumlah Perda Perubahan APBD dan Perbup Penjabaran Perubahan APBD 2017 yang digandakan tepat waktu	100%	290.000.000	APBD Kab.	--	363.000.000	Badan Pengelola Keuangan Dan Aset Daerah

Kode	Program	Kegiatan	Lokasi	Indikator Keluaran	Target Keluaran	Indikator Hasil	Target Hasil	Pagu Indikatif Tahun 2017	Sumber Dana	Target 2018	Pagu Indikatif Tahun 2018	Perangkat Daerah
3.02.1.20.05.01.05	Program Peningkatan dan Pengembangan Pengelolaan Keuangan Daerah	Penyusunan Laporan Keuangan Pemerintah Daerah	Trenggalek	Jumlah Dokumen yang disusun	1. 1 (satu) Dokumen Laporan Keuangan Pemerintah Daerah (LRA, Neraca, LO, Arus Kas, LP-SAL, LPE, CaLK) dan 1 Dokumen 2. 1 (satu) Dokumen Perda dan Perbup Pertanggungjawaban Pelaksanaan APBD	Cakupan penyusunan dokumen tepat waktu	100%	275.000.000	APBD Kab.	--	350.000.000	Badan Pengelola Keuangan Dan Aset Daerah
3.02.1.20.05.01.06	Program Peningkatan dan Pengembangan Pengelolaan Keuangan Daerah	Peningkatan Transparansi Pengelolaan Anggaran Daerah	Trenggalek	Jumlah laporan yang diverifikasi, jumlah laporan yang diupload, jumlah perjalanan dinas untuk laporan keKemendagri yang dilaksanakan	11 laporan(Raperda, Raperbup, Perda, Perbup APBD, Raperda, Raperbup, Perda, Perbup PAPBD, DPA SKPD dan PPKD, DPPA SKPD dan PPKD, Opini BPK)	Prosentase laporan yang diverifikasi sesuai ketentuan, Jumlah laporan yang di upload tepat waktu, Jumlah perjalanan dinas yang dilaksanakan tepat waktu	100%	105.000.000	APBD Kab.	--	165.000.000	Badan Pengelola Keuangan Dan Aset Daerah
3.02.1.20.05.01.07	Program Peningkatan dan Pengembangan Pengelolaan Keuangan Daerah	Peningkatan Mutu Pelayanan Perbendaharaan Daerah	Trenggalek	Jumlah penerbitan SP2D dan SKPP	14.000 SP2D dan 300 SKPP	Cakupan SP2D dan SKPPD yang diterbitkan dan disampaikan ke Pemohon	100%	225.000.000	APBD Kab.	--	275.000.000	Badan Pengelola Keuangan Dan Aset Daerah

Kode	Program	Kegiatan	Lokasi	Indikator Keluaran	Target Keluaran	Indikator Hasil	Target Hasil	Pagu Indikatif Tahun 2017	Sumber Dana	Target 2018	Pagu Indikatif Tahun 2018	Perangkat Daerah
3.02.1.20.05.0 1.08	Program Peningkatan dan Pengembangan Pengelolaan Keuangan Daerah	Penyusunan dan Sosialisasi Pedoman Pelaksanaan APBD	Trenggalek	Jumlah dokumen yang disusun dan jumlah sosialisasi yang dilaksanakan	1 Dokumen (80 eks) dan 1 kali sosialisasi	Cakupan Perbup Pedoman Pelaksanaan APBD disusun dan digandakan tepat waktu, sebagai pedoman pengelolaan keuangan daerah dan meningkatnya pemahaman tentang Pengelolaan Keuangan Daerah	100%	70.000.000	APBD Kab.	--	110.000.000	Badan Pengelola Keuangan Dan Aset Daerah
3.02.1.20.05.0 1.09	Program Peningkatan dan Pengembangan Pengelolaan Keuangan Daerah	Peningkatan Pengelolaan Saldo Kas Daerah	Trenggalek	Jumlah berkas data Rekonsiliasi Saldo Rekening Kas Daerah yang dihasilkan	95 berkas Rekonsiliasi	Cakupan Data Rekonsiliasi saldo rekening Kas Daerah akurat dan dibuat tepat waktu	100%	180.000.000	APBD Kab.	--	220.000.000	Badan Pengelola Keuangan Dan Aset Daerah
3.02.1.20.05.0 1.10	Program Peningkatan dan Pengembangan Pengelolaan Keuangan Daerah	Asuransi Barang Milik Daerah	Trenggalek	Jumlah BMD yang diasuransikan	40 unit gedung dan 32 unit kendaraan operasional	Meningkatnya keamanan BMD dari resiko diluar kemampuan yang mungkin terjadi	40 unit gedung dan 32 unit kendaraan operasional	150.000.000	APBD Kab.	--	300.000.000	Badan Pengelola Keuangan Dan Aset Daerah
3.02.1.20.05.0 1.11	Program Peningkatan dan Pengembangan Pengelolaan Keuangan Daerah	Pengendalian Administrasi Belanja Tidak Langsung dan Pengeluaran Pembiayaan	Trenggalek	Jumlah laporan Pengelolaan Administrasi Belanja Tidak Langsung dan Pengeluaran Pembiayaan yang dihasilkan dan sosialisasi yang dilaksanakan	12 bendel laporan dan 1 (satu) kali sosialisasi	Meningkatkan pengetahuan tentang Administrasi Belanja Tidak Langsung dan Pengeluaran Pembiayaan	80%	150.000.000	APBD Kab.	--	165.000.000	Badan Pengelola Keuangan Dan Aset Daerah
3.02.1.20.05.0 1.12	Program Peningkatan dan Pengembangan Pengelolaan Keuangan Daerah	Penyusunan Laporan Keuangan Dana Alokasi Khusus (DAK)	Trenggalek	Jumlah Laporan Keuangan Pengelolaan DAK yang disusun	4 Laporan Tribulanan	Ketetapan waktu penyusunan Laporan Keuangan Pengelolaan DAK	100%	50.000.000	APBD Kab.	--	96.800.000	Badan Pengelola Keuangan Dan Aset Daerah

Kode	Program	Kegiatan	Lokasi	Indikator Keluaran	Target Keluaran	Indikator Hasil	Target Hasil	Pagu Indikatif Tahun 2017	Sumber Dana	Target 2018	Pagu Indikatif Tahun 2018	Perangkat Daerah
3.02.1.20.05.0 1.13	Program Peningkatan dan Pengembangan Pengelolaan Keuangan Daerah	Penyusunan Regulasi Kebijakan Akutansi dan Pelaporan Keuangan	Trenggalek	Jumlah Dokumen yang disusun	2 Dokumen	Prosentase dokumen yang disusun tepat waktu	100%	60.000.000	APBD Kab.	--	125.000.000	Badan Pengelola Keuangan Dan Aset Daerah
3.02.1.20.05.0 1.14	Program Peningkatan dan Pengembangan Pengelolaan Keuangan Daerah	Penyusunan Laporan Realisasi APBD	Trenggalek	Jumlah laporan realisasi APBD yang disusun	19 laporan(12 lap. bulanan, 4 Lap.Triwulanan, 2 Lap. Semester dan 1 Lap. Prognosis	Ketepatan waktu penyusunan dokumen Laporan Realisasi APBD	100%	165.000.000	APBD Kab.	--	250.000.000	Badan Pengelola Keuangan Dan Aset Daerah
3.02.1.20.05.0 1.15	Program Peningkatan dan Pengembangan Pengelolaan Keuangan Daerah	Pendampingan Aplikasi Perangkat Lunak Pengelolaan Keuangan Daerah	Trenggalek	Jumlah SKPD yang didampingi dalam pengoperasian aplikasi SIMDA	48 SKPD dan SKPKD	Peningkatan Kompetensi operator aplikasi SIMDA	80%	200.000.000	APBD Kab.	--	302.500.000	Badan Pengelola Keuangan Dan Aset Daerah
3.02.1.20.05.0 1.16	Program Peningkatan dan Pengembangan Pengelolaan Keuangan Daerah	Bimtek Pengelolaan Barang Milik Daerah	Trenggalek	Jumlah Pengelola Barang Milik Daerah yang mengikuti Bimbingan Teknis	150 orang	Meningkatnya Kompetensi SDM pengelola Barang Milik Daerah	150 orang	95.000.000	APBD Kab.	--	110.000.000	Badan Pengelola Keuangan Dan Aset Daerah
3.02.1.20.05.0 1.17	Program Peningkatan dan Pengembangan Pengelolaan Keuangan Daerah	Penyusunan Pedoman Pengelolaan Barang Milik Daerah (BMD)	Trenggalek	Buku Pedoman Pengelola BMD yang disusun	4 dokumen pedoman pengelolaan BMD	Cakupan Penyusunan Buku Pedoman tepat waktu	100%	65.000.000	APBD Kab.	--	77.000.000	Badan Pengelola Keuangan Dan Aset Daerah
3.02.1.20.05.0 1.18	Program Peningkatan dan Pengembangan Pengelolaan Keuangan Daerah	Penyusunan KUA dan PPAS	Trenggalek	Jumlah Dokumen KUA dan PPAS yang disusun	4 dokumen (Induk dan perubahan APBD)	Prosentase dokumen KUA dan PPAS yang disusun tepat waktu	100%	120.000.000	APBD Kab.	--	165.000.000	Badan Pengelola Keuangan Dan Aset Daerah
3.02.1.20.05.0 1.19	Program Peningkatan dan Pengembangan Pengelolaan Keuangan Daerah	Pembinaan Pengelola Keuangan	Trenggalek	Pembinaan Pengelola Keuangan dalam bentuk sosialisasi, Bimbingan Teknis dan Evaluasi Kinerja	4 kali	Meningkatnya kompetensi Pejabat Pengelola Keuangan	80%	60.000.000	APBD Kab.	--	100.000.000	Badan Pengelola Keuangan Dan Aset Daerah

Kode	Program	Kegiatan	Lokasi	Indikator Keluaran	Target Keluaran	Indikator Hasil	Target Hasil	Pagu Indikatif Tahun 2017	Sumber Dana	Target 2018	Pagu Indikatif Tahun 2018	Perangkat Daerah
3.02.1.20.05.0 1.20	Program Peningkatan dan Pengembangan Pengelolaan Keuangan Daerah	Peningkatan Pengendalian Administrasi Anggaran	Trenggalek	Jumlah DPA dan DPPA yang terverifikasi dan jumlah SPD yang diterbitkan	50 DPA, 70 DPPA dan 105 SPD	Prosentase dokumen yang diverifikasi dan diterbitkan tepat waktu	100%	205.000.000	APBD Kab.	--	242.000.000	Badan Pengelola Keuangan Dan Aset Daerah
3.02.1.20.05.0 1.21	Program Peningkatan dan Pengembangan Pengelolaan Keuangan Daerah	Peningkatan Fungsi Tim Anggaran Pemerintah Daerah	Trenggalek	Jumlah sidang atau rapat yang dilaksanakan	15 kali	Jumlah rumusan yang dihasilkan tepat waktu	100%	600.000.000	APBD Kab.	--	759.000.000	Badan Pengelola Keuangan Dan Aset Daerah
3.02.1.20.05.0 1.22	Program Peningkatan dan Pengembangan Pengelolaan Keuangan Daerah	Pengelolaan Barang Milik Daerah (BMD)	Trenggalek	Jumlah dokumen yang dihasilkan dan jumlah papan nama yang dihasilkan	3 dokumen (Penghapusan, Pemindahtanganan dan Validasi Data Aset) dan 80 papan nama	Cakupan dokumen yang dihasilkan tepat waktu	100%	300.000.000	APBD Kab.	--	450.000.000	Badan Pengelola Keuangan Dan Aset Daerah
3.02.1.20.05.0 1.23	Program Peningkatan dan Pengembangan Pengelolaan Keuangan Daerah	Fasilitasi Majelis TPT-GR	Trenggalek	Jumlah Sidang TP-TGR yang dilaksanakan	2 kali	Jumlah risalah sidang yang dihasilkan	2 risalah	40.000.000	APBD Kab.	--	44.000.000	Badan Pengelola Keuangan Dan Aset Daerah
3.02.1.20.05.0 1.24	Program Peningkatan dan Pengembangan Pengelolaan Keuangan Daerah	Pendampingan Penyusunan Laporan Keuangan	Trenggalek	Jumlah SKPD yang didampingi dalam penyusunan Laporan Keuangan	48 SKPD dan SKPKD	Meningkatnya kualitas Laporan Keuangan SKPD maupun Laporan Keuangan Daerah	80%	75.000.000	APBD Kab.	--	110.000.000	Badan Pengelola Keuangan Dan Aset Daerah
3.02.1.20.05.0 1.25	Program Peningkatan dan Pengembangan Pengelolaan Keuangan Daerah	Pendampingan Aplikasi Sistem Informasi Manajemen Barang Milik Daerah (SIMBADA)	Trenggalek	Jumlah SKPD yang mengikuti pendampingan dan berfungsinya aplikasi	48 SKPD	Peningkatan Kompetensi Operator SIMBADA	80%	170.000.000	APBD Kab.	--	253.000.000	Badan Pengelola Keuangan Dan Aset Daerah
		Jumlah						9.305.000.000			12.761.751.270	

PEMERINTAH KABUPATEN TRENGGALEK
RENCANA PROGRAM DAN KEGIATAN PRIORITAS DAERAH KABUPATEN TRENGGALEK TAHUN 2017
DAN PRAKIRAAN MAJU TAHUN 2018

URUSAN : KEPEGAWAIAN, PENDIDIKAN DAN PELATIHAN

Kode	Program	Kegiatan	Lokasi	Indikator Keluaran	Target Keluaran	Indikator Hasil	Target Hasil	Pagu Indikatif Tahun 2017	Sumber Dana	Target 2018	Pagu Indikatif Tahun 2018	Perangkat Daerah
3.03.1.20.07.0 1.01	Program Pelayanan Administrasi Perkantoran	Penyediaan Jasa Kantor dan Peningkatan Pelayanan Administrasi Perkantoran	Kab. Trenggalek	Penyediaan jasa kantor dan pelayanan Administrasi Perkantoran yang dilaksanakan	19 Jenis	Cakupan Penyediaan Jasa Kantor dan Pelayanan Administrasi Perkantoran yang dilaksanakan	100%	524.040.000	APBD Kab.	19 Jenis	575.000.000	Badan Kepegawaian Daerah
3.03.1.20.07.0 2.03	Program Peningkatan Sarana dan Prasarana Aparatur	Pengadaan Peralatan dan Perlengkapan Kantor	Kab. Trenggalek	Jumlah peralatan dan perlengkapan kantor yang disediakan; Pengadaan Aplikasi Penilaian Kinerja PNS; Penambahan daya listrik kantor	20 Unit; 1 Aplikasi; 1 paket	Cakupan peralatan dan perlengkapan kantor yang disediakan; Capaian Aplikasi Penilaian Kinerja PNS yang diadakan; Capaian penambahan daya listrik kantor yang tersedia	100%	280.000.000	APBD Kab.	15 Unit	200.000.000	Badan Kepegawaian Daerah
3.03.1.20.07.0 2.04	Program Peningkatan Sarana dan Prasarana Aparatur	Pemeliharaan Rutin/Berkala Sarana dan Prasarana Kantor	Kab. Trenggalek	Jumlah Sarana dan Prasarana Kantor yang dipelihara secara Rutin/Berkala	153 unit sarana dan prasarana kantor	Cakupan Sarana dan Prasarana Kantor yang dipelihara secara Rutin/Berkala	100%	190.000.000	APBD Kab.	155 unit sarana dan prasarana kantor	230.000.000	Badan Kepegawaian Daerah
3.03.1.20.07.0 3.01	Program Peningkatan Pengembangan Sistem Pelaporan Capaian Kinerja dan Keuangan	Pengelolaan Keuangan dan Barang Perangkat Daerah	Kab. Trenggalek	Jumlah Pejabat Pengelola Keuangan dan Pengelola Barang yang diberi honorarium	9 orang	Cakupan Pejabat Pengelola Keuangan/Barang yang dibayarkan honorariumnya	100%	60.960.000	APBD Kab.	9 org	62.000.000	Badan Kepegawaian Daerah

Kode	Program	Kegiatan	Lokasi	Indikator Keluaran	Target Keluaran	Indikator Hasil	Target Hasil	Pagu Indikatif Tahun 2017	Sumber Dana	Target 2018	Pagu Indikatif Tahun 2018	Perangkat Daerah
3.03.1.20.07.0 3.03	Program Peningkatan Pengembangan Sistem Pelaporan Capaian Kinerja dan Keuangan	Penyusunan Dokumen Perencanaan, Pelaporan Perangkat Daerah dan Reformasi Birokrasi	Kab. Trenggalek	Jumlah Dokumen Perencanaan dan Pelaporan Perangkat Daerah yang disusun	10 jenis dokumen	Cakupan Dokumen Perencanaan dan Pelaporan Perangkat Daerah yang disusun	100%	75.000.000	APBD Kab.	10 jenis dokumen	75.000.000	Badan Kepegawaian Daerah
3.03.1.20.07.0 1.01	Program Fasilitasi Pindah/Purna Tugas PNS	Pemrosesan SK Pensiun dan Terbitnya KARPEG/KARIS/KARSU/ KARTU TASPEN Bagi PNS dan PNS yang Purna Tugas	Kab. Trenggalek	Pemrosesan penerbitan SK Pensiun; Terfasilitasinya proses penerbitan Karip; Terfasilitasinya proses penerbitan Karis/Karsu; Terfasilitasinya proses penerbitan Karpeg; Terfasilitasinya proses penerbitan Kartu Taspen; Terfasilitasinya proses pemberian penghargaan Satya Lencana Karya Satya; Pemrosesan penerbitan SK Pemberhentian dengan hormat karena Tidak Cakap Jasmani/Rohani; Pemrosesan penerbitan SK Pemberhentian PNS kategori Tewas (Anumerta);	300 SK; 300 Karip; 50 Karis/Karsu; 50 Karpeg; 50 Kartu Taspen; 200 org; 20 SK; 4 SK;	Capaian SK Pensiun dan Karip yang terbit dan tersampaikan; Capaian Karis/Karsu, Karpeg dan Kartu Taspen yang terbit dan tersampaikan; Capaian penghargaan Satya Lencana Karya Satya yang terbit dan tersampaikan; Capaian SK Pemberhentian dengan hormat karena Tidak Cakap Jasmani/Rohani yang terbit dan tersampaikan; Capaian SK Pemberhentian PNS kategori Tewas (Anumerta) yang terbit dan tersampaikan;	100%	90.000.000	APBD Kab.	350 SK; 350 Karip; 150 Karis/Karsu; 150 Karpeg; 150 Kartu Taspen; 200 org; 20 SK; 4 SK;	90.000.000	Badan Kepegawaian Daerah
3.03.1.20.07.0 2.01	Program Pembinaan dan Pengembangan Aparatur	Seleksi Penerimaan Calon ASN	Kab. Trenggalek	Jumlah pelamar yang ikut seleksi Calon ASN dari jalur umum; Pemrosesan usulan Penetapan NIP CASN Jalur Umum;	9.000 org; 200 org	Capaian pelamar yang ikut seleksi Calon ASN dari jalur umum; Capaian usulan Penetapan NIP CASN yang terkirim dan terproses	100%	100.000.000	APBD Kab.	9.000 org; 200 org	1.500.000.000	Badan Kepegawaian Daerah

Kode	Program	Kegiatan	Lokasi	Indikator Keluaran	Target Keluaran	Indikator Hasil	Target Hasil	Pagu Indikatif Tahun 2017	Sumber Dana	Target 2018	Pagu Indikatif Tahun 2018	Perangkat Daerah
3.03.1.20.07.02.02	Program Pembinaan dan Pengembangan Aparatur	Orientasi CPNS, Pengangkatan CPNS dan PNS serta Pengambilan Sumpah/Janji PNS	Kab. Trenggalek	Calon CPNS yang mengikuti orientasi dan pembekalan; Calon CPNS yang memenuhi persyaratan untuk diangkat sebagai CPNS;	150 org; 150 org;	Capaian Calon CPNS yang mengikuti orientasi dan pembekalan; Capaian Calon CPNS yang memenuhi persyaratan untuk diangkat sebagai CPNS;	100%	50.000.000	APBD Kab.	200 org; 200 org; 200 SK; 200 SPMT; 200 Surat Penghadapan; 200 org;	100.000.000	Badan Kepegawaian Daerah
3.03.1.20.07.02.03	Program Pembinaan dan Pengembangan Aparatur	Penataan PNS dalam Jabatan Pimpinan Tinggi dan Administrasi	Kab. Trenggalek	Seleksi Jabatan Pimpinan Tinggi yang diselenggarakan; Sidang Tim Baperjakat yang diselenggarakan; SK penetapan dan pemberhentian dalam jabatan struktural yang diterbitkan	1 kali; 6 kali; 743 SK	Capaian Seleksi Jabatan Pimpinan Tinggi yang diselenggarakan; Capaian Sidang Tim Baperjakat yang diselenggarakan; Capaian SK penetapan dan pemberhentian dalam jabatan struktural yang diterbitkan	100%	345.000.000	APBD Kab.	1 kali; 6 kali; 300 SK	350.000.000	Badan Kepegawaian Daerah

Kode	Program	Kegiatan	Lokasi	Indikator Keluaran	Target Keluaran	Indikator Hasil	Target Hasil	Pagu Indikatif Tahun 2017	Sumber Dana	Target 2018	Pagu Indikatif Tahun 2018	Perangkat Daerah
3.03.1.20.07.0 2.04	Program Pembinaan dan Pengembangan Aparatur	Sosialisasi dan Pembinaan PNS	Kab. Trenggalek	Peserta rapat teknis kepegawaian; Peserta sosialisasi peraturan kepegawaian; Peserta pembinaan ke 14 wilayah kecamatan; Pemrosesan penetapan penjatuhan hukuman disiplin pegawai; Pemrosesan Izin Perceraian; Pemrosesan pemberian Izin Cuti Sakit; Pemrosesan pemberian Izin Cuti Alasan Penting; Pemrosesan pemberian Izin Cuti Besar; Evaluasi Daftar Hadir PNS Lingkup SKPD se Kabupaten Trenggalek; Evaluasi SKP (Sasaran Kerja PNS) Tahun 2017; Evaluasi Penilaian Kinerja PNS Tahun 2016;	170 org; 255 org; 840 org; 14 SK; 19 SK; 40 Surat; 35 Surat; 40 Surat; 12 laporan; 9.242 PNS; 8.317 PNS;	Capaian peserta rapat teknis kepegawaian, sosialisasi peraturan kepegawaian dan pembinaan ke 14 wilayah kecamatan; Capaian SK Hukuman Disiplin yang diterbitkan; Capaian SK dan Surat Keterangan Izin Perceraian yang diterbitkan; Capaian Surat Izin Cuti Sakit, Cuti Alasan Penting dan Cuti Besar yang diterbitkan; Capaian Evaluasi Daftar Hadir PNS Lingkup SKPD se Kabupaten Trenggalek; Capaian evaluasi SKP (Sasaran Kerja PNS) Tahun 2017; Capaian evaluasi Penilaian Kinerja PNS Tahun 2016;	100%	190.000.000	APBD Kab.	170 org; 255 org; 840 org; 13 SK; 19 SK; 40 Surat; 35 Surat; 40 Surat; 12 laporan; 9.234 PNS; 9.119 PNS;	205.000.000	Badan Kepegawaian Daerah
3.03.1.20.07.0 2.05	Program Pembinaan dan Pengembangan Aparatur	Pengembangan Sistem Informasi Manajemen Pegawai	Kab. Trenggalek	Jumlah data pegawai yang diupdate; Jumlah dokumen kepegawaian yang disusun; Terfasilitasinya usulan penerbitan Kartu Pegawai Elektronik PNS; Informasi kepegawaian yang diterbitkan dalam website BKD; Jumlah aplikasi/modul SIMPEG yang dibangun ulang (upgrade) dan atau dikembangkan (update)	6.375 data; 3 jenis dokumen ; 150 orang; 50 informasi; 1 paket aplikasi Simpeg	Capaian data pegawai yang diupdate; Capaian dokumen kepegawaian yang disusun; Capaian fasilitasi usulan penerbitan KPE PNS yang terealisasi; Capaian Informasi kepegawaian yang diterbitkan dalam website BKD; Capaian aplikasi/modul SIMPEG yang dibangun ulang (upgrade) dan atau dikembangkan (update)	100%	200.000.000	APBD Kab.	6.375 data; 3 jenis dokumen; 200 orang; 50 informasi; 3 modul/feature	200.000.000	Badan Kepegawaian Daerah

Kode	Program	Kegiatan	Lokasi	Indikator Keluaran	Target Keluaran	Indikator Hasil	Target Hasil	Pagu Indikatif Tahun 2017	Sumber Dana	Target 2018	Pagu Indikatif Tahun 2018	Perangkat Daerah
3.03.1.20.07.02.06	Program Pembinaan dan Pengembangan Aparatur	Pengelolaan Dokumen Kepegawaian	Kab. Trenggalek	Jumlah dokumen pegawai yang dikelola; Jumlah file pegawai yang dialih mediakan; Buku profil kepegawaian yang disusun	8.300 file; 27.650 file; 70 buku	Capaian dokumen pegawai yang dikelola; Capaian file pegawai yang dialih mediakan; Capaian buku profil kepegawaian yang disusun	100%	75.000.000	APBD Kab.	8.300 file; 3.000 file; 70 buku	75.000.000	Badan Kepegawaian Daerah
3.03.1.20.07.02.07	Program Pembinaan dan Pengembangan Aparatur	Penyusunan Formasi ASN	Kab. Trenggalek	Bezeting ASN yang tersusun; Usulan Formasi ASN yang tersusun dan terkirim; E-Formasi (Elektronik Formasi) yang tersusun dan terkirim; Jumlah kebutuhan ASN yang tersusun; Peta Jabatan ASN yang tersusun; Entry data anjab ke e-formasi;	5 jenis dokumen; 663 nama jabatan	Capaian Bezeting PNS, Usulan Formasi PNS, E-Formasi, Jumlah kebutuhan PNS dan Peta Jabatan PNS yang tersusun dan terkirim; Capaian terlaksananya Entry data anjab ke e-formasi;	100%	100.000.000	APBD Kab.	5 jenis dokumen	100.000.000	Badan Kepegawaian Daerah
3.03.1.20.07.02.08	Program Pembinaan dan Pengembangan Aparatur	Pengelolaan KGB dan Mutasi PNS	Kab. Trenggalek	Terprosesnya penerbitan SK Kenaikan Gaji Berkala PNS; Pemrosesan penerbitan SK Mutasi PNS; Rapat koordinasi penataan PNS terkait perubahan kelembagaan	900 SK; 7.500 SK; 8 kali	Capaian SK Kenaikan Gaji Berkala yang diterbitkan; Capaian SK Mutasi PNS yang diterbitkan; Capaian Rapat koordinasi penataan PNS terkait perubahan kelembagaan yang dilaksanakan	100%	75.000.000	APBD Kab.	1.150 SK; 275 SK; -	80.000.000	Badan Kepegawaian Daerah

Kode	Program	Kegiatan	Lokasi	Indikator Keluaran	Target Keluaran	Indikator Hasil	Target Hasil	Pagu Indikatif Tahun 2017	Sumber Dana	Target 2018	Pagu Indikatif Tahun 2018	Perangkat Daerah
3.03.1.20.07.02.09	Program Pembinaan dan Pengembangan Aparatur	Pengelolaan Kepegawaian Jabatan Fungsional	Kab. Trenggalek	Pemrosesan penerbitan SK Pengangkatan dan Pemberhentian Jabatan Fungsional; Pemrosesan penerbitan SK Kenaikan Jenjang Jabatan Fungsional; Penerbitan SK Guru yang diberi tugas tambahan sebagai Kepala Sekolah; Rapat teknis kepegawaian tentang Jabatan Fungsional Tertentu.	50 SK; 130 SK; 150 SK; 2 kali	Capaian SK Pengangkatan dan Pemberhentian Jabatan Fungsional yang diterbitkan; Capaian SK Kenaikan Jenjang Jabatan Fungsional yang diterbitkan; Capaian SK Guru yang diberi tugas tambahan sebagai Kepala Sekolah yang diterbitkan; Capaian Rapat teknis kepegawaian tentang Jabatan Fungsional Tertentu yang dilaksanakan.	100%	100.000.000	APBD Kab.	50 SK; 130 SK; 150 SK; 2 kali	110.000.000	Badan Kepegawaian Daerah
3.03.1.20.07.02.10	Program Pembinaan dan Pengembangan Aparatur	Pengelolaan Administrasi LHKPN dan LP2P	Kab. Trenggalek	Jumlah Pelaporan Administrasi LHKPN; Jumlah pelaporan administrasi LP2P	30 LHKPN; 6.700 LP2P	Capaian Pelaporan Administrasi LHKPN dan LP2P yang terselesaikan	100%	15.000.000	APBD Kab.	25 LHKPN; 6.650 LP2P	18.000.000	Badan Kepegawaian Daerah
3.03.1.20.07.02.11	Program Pembinaan dan Pengembangan Aparatur	Pengelolaan Kenaikan Pangkat	Kab. Trenggalek	Pemrosesan penerbitan SK Kenaikan Pangkat PNS; Terfasilitasinya Pendampingan dengan Kanreg II BKN dalam rangka proses penyelesaian Kenaikan Pangkat; Peserta rapat koordinasi teknis kepegawaian	1.125 SK; 2 kali; 92 org	Capaian SK Kenaikan Pangkat PNS yang terbit dan tersampaikan; Capaian Fasilitas Pendampingan dengan Kanreg II BKN yang dilaksanakan; Capaian peserta rapat koordinasi teknis kepegawaian	100%	185.000.000	APBD Kab.	1.150 SK; 2 kali; 120 org	210.000.000	Badan Kepegawaian Daerah

Kode	Program	Kegiatan	Lokasi	Indikator Keluaran	Target Keluaran	Indikator Hasil	Target Hasil	Pagu Indikatif Tahun 2017	Sumber Dana	Target 2018	Pagu Indikatif Tahun 2018	Perangkat Daerah
3.03.1.20.07.0 3.01	Program Peningkatan Kapasitas Sumber Daya Aparatur Sipil Negara	Pemenuhan Kompetensi Dasar CPNS dan Pengembangan Karier Pegawai	Kab. Trenggalek	Surat ijin belajar PNS yang diterbitkan; Jumlah PNS peserta ujian dinas; SK tugas belajar yang diterbitkan; Jumlah PNS tugas belajar yang mendapatkan bantuan biaya pendidikan; Jumlah PNS yang mengikuti assesment (fit and propertest)	50 surat; 30 org; 4 SK; 20 org; 100 org;	Capaian surat ijin belajar PNS yang diterbitkan; Capaian kelulusan PNS peserta ujian dinas; Capaian SK tugas belajar yang diterbitkan; Capaian PNS tugas belajar yang mendapatkan bantuan biaya pendidikan; Capaian PNS yang mengikuti assesment (fit and propertest)	100%	400.000.000	APBD Kab.	50 surat; 30 org; 4 SK; 18 org; 100 org;	550.000.000	Badan Kepegawaian Daerah
3.03.1.20.07.0 3.02	Program Peningkatan Kapasitas Sumber Daya Aparatur Sipil Negara	Diklat Teknis dan Fungsional serta Pengembangan Kapasitas Sumber Daya Pegawai	Kab. Trenggalek dan Luar Daerah	Jumlah PNS yang dikirim diklat teknis fungsional; Jumlah PNS yang dikirim bimtek/seminar/loka karya/ workshop; Jumlah peserta diklat teknis; Jumlah peserta bimtek/ seminar/lokakarya/ workshop	35 org; 20 org; 140 org; 90 org	Capaian PNS yang dikirim diklat teknis fungsional; Capaian PNS yang dikirim bimtek/seminar/loka karya/ workshop; Capaian peserta diklat teknis; Capaian peserta bimtek/ seminar/lokakarya/ workshop	100%	550.000.000	APBD Kab.	35 org; 25 org; 120 org; 135 org	500.000.000	Badan Kepegawaian Daerah
3.03.1.20.07.0 3.03	Program Peningkatan Kapasitas Sumber Daya Aparatur Sipil Negara	Diklat Kepemimpinan	Kab. Trenggalek dan Luar Daerah	Pejabat eselon III yang dikirim diklat pim III; Pejabat eselon IV yang mengikuti diklat pim IV	3 org; 30 org	Capaian pejabat eselon III yang dikirim diklat pim III; Capaian kelulusan pejabat eselon IV peserta diklat pim IV	100%	650.000.000	APBD Kab.	2 org; 5 org; 30 org	750.000.000	Badan Kepegawaian Daerah

Kode	Program	Kegiatan	Lokasi	Indikator Keluaran	Target Keluaran	Indikator Hasil	Target Hasil	Pagu Indikatif Tahun 2017	Sumber Dana	Target 2018	Pagu Indikatif Tahun 2018	Perangkat Daerah
3.03.1.20.07.03.04	Program Peningkatan Kapasitas Sumber Daya Aparatur Sipil Negara	Pendidikan Pascasarjana Profesi Penilai Properti	Kab. Trenggalek dan DIY. Jogjakarta	Jumlah PNS mahasiswa Pascasarjana Profesi Penilai Properti yang mendapatkan bantuan biaya pendidikan	1 org	Capaian PNS mahasiswa Pendidikan Pascasarjana Profesi Penilai Properti yang mendapatkan bantuan biaya pendidikan	100%	90.000.000	APBD Kab.	2 org	150.000.000	Badan Kepegawaian Daerah
		Jumlah						4.345.000.000			6.130.000.000	

PEMERINTAH KABUPATEN TRENGGALEK
RENCANA PROGRAM DAN KEGIATAN PRIORITAS DAERAH KABUPATEN TRENGGALEK TAHUN 2017
DAN PRAKIRAAN MAJU TAHUN 2018

URUSAN : PENELITIAN DAN PENGEMBANGAN

Kode	Program	Kegiatan	Lokasi	Indikator Keluaran	Target Keluaran	Indikator Hasil	Target Hasil	Pagu Indikatif Tahun 2017	Sumber Dana	Target 2018	Pagu Indikatif Tahun 2018	Perangkat Daerah
3.04.1.06.01.0 1.01	Program Penelitian dan Pengembangan Ilmu Pengetahuan dan Teknologi	Kajian/ Penelitian Pengembangan Bidang Perekonomian	Kab. Trenggalek	Jumlah Kajian/ Penelitian Pengembangan Bidang Perekonomian, Tenaga ahli ekonomi	1 dokumen/ kegiatan, 2 tenaga ahli	sebagai bahan pertimbangan dalam pengambilan kebijakan pembangunan bidang perekonomian	100%	275.000.000	APBD Kab.	1 dokumen/ kegiatan, 2 tenaga ahli	275.000.000	Badan Perencanaan Pembangunan Daerah
3.04.1.06.01.0 1.02	Program Penelitian dan Pengembangan Ilmu Pengetahuan dan Teknologi	Kajian/ Penelitian Pengembangan Bidang Sosial Budaya dan Pemerintahan	Kab. Trenggalek	Jumlah Kajian/ Penelitian Pengembangan Bidang Sosial Budaya dan Pemerintahan, tenaga ahli sosial budaya, tenaga ahli pemerintahan	2 dokumen/ kegiatan, 2 tenaga ahli	sebagai bahan pertimbangan dalam pengambilan kebijakan pembangunan bidang sosial budaya dan pemerintahan	100%	375.000.000	APBD Kab.	2 dokumen/ kegiatan, 2 tenaga ahli	375.000.000	Badan Perencanaan Pembangunan Daerah
3.04.1.06.01.0 1.03	Program Penelitian dan Pengembangan Ilmu Pengetahuan dan Teknologi	Kajian/ Penelitian Pengembangan Bidang Fisik dan Prasarana	Kab. Trenggalek	Jumlah Kajian/ Penelitian Pengembangan Bidang Fispru, tenaga ahli fisik prasarana	1 dokumen/ kegiatan, 2 tenaga ahli	sebagai bahan pertimbangan dalam pengambilan kebijakan pembangunan bidang fisik prasarana	100%	275.000.000	APBD Kab.	1 dokumen/ kegiatan, 2 tenaga ahli	300.000.000	Badan Perencanaan Pembangunan Daerah
3.04.1.06.01.0 1.04	Program Penelitian dan Pengembangan Ilmu Pengetahuan dan Teknologi	Koordinasi Penelitian dan Pengembangan	Kab. Trenggalek	Jumlah Penelitian dan Pengembangan; Jumlah SKPD yang dikoordinasikan	20 kali; 48 Perangkat Daerah	Penelitian dan Pengembangan yang telah dikoordinasikan dengan baik dan lancar	100%	75.000.000	APBD Kab.	20 kali; 48 Perangkat Daerah	100.000.000	Badan Perencanaan Pembangunan Daerah
3.04.1.06.01.0 2.01	Program Pengembangan Sistem Inovasi Daerah (SIDa)	Pengembangan Sistem Inovasi Daerah (SIDa)	Kab. Trenggalek	Jumlah Inovasi Daerah yang dikembangkan	1 paket	Cakupan Inovasi Daerah yang dikembangkan	100%	100.000.000	APBD Kab.	1 paket	100.000.000	Badan Perencanaan Pembangunan Daerah
		Jumlah						1.100.000.000			1.150.000.000	

PEMERINTAH KABUPATEN TRENGGALEK
RENCANA PROGRAM DAN KEGIATAN PRIORITAS DAERAH KABUPATEN TRENGGALEK TAHUN 2017
DAN PRAKIRAAN MAJU TAHUN 2018

URUSAN : FUNGSI LAIN SESUAI DENGAN KETENTUAN PERUNDANG-UNDANGAN

Kode	Program	Kegiatan	Lokasi	Indikator Keluaran	Target Keluaran	Indikator Hasil	Target Hasil	Pagu Indikatif Tahun 2017	Sumber Dana	Target 2018	Pagu Indikatif Tahun 2018	Perangkat Daerah
3.05.1.20.03.0 1.01	Program Pelayanan Administrasi Perkantoran	Penyediaan Jasa Kantor dan Peningkatan Pelayanan Administrasi Perkantoran	Kabupaten Trenggalek	Pengadaan ATK Pengadaan Alat Listrik dan Elektronik Pengadaan Peralatan Kebersihan dan Bahan Pembersih Pengisian Tabung Gas Pengisian Tinta dan penggantian pita Pengadaan perlengkapan komputer Belanja cetak Pengadaan mamin rapat Pengadaan mamin tamu Pengadaan mamin kegiatan Pengadaan pakaian dinas dan atributnya Pengadaan pakaian khusus dan hari-hari tertentu Pembayaran jasa SPPD	100%	Pengadaan ATK Pengadaan Alat Listrik dan Elektronik Pengadaan Peralatan Kebersihan dan Bahan Pembersih Pengisian Tabung Gas Pengisian Tinta dan penggantian pita Pengadaan perlengkapan komputer Belanja cetak Pengadaan mamin rapat Pengadaan mamin tamu Pengadaan mamin kegiatan Pengadaan pakaian dinas dan atributnya Pengadaan pakaian khusus dan hari-hari tertentu Pembayaran jasa SPPD	100%	5.718.000.000	APBD Kab.	100%	6.918.780.000	Sekretariat Daerah

Kode	Program	Kegiatan	Lokasi	Indikator Keluaran	Target Keluaran	Indikator Hasil	Target Hasil	Pagu Indikatif Tahun 2017	Sumber Dana	Target 2018	Pagu Indikatif Tahun 2018	Perangkat Daerah
3.05.1.20.03.02.03	Program Peningkatan Sarana dan Prasarana Aparatur	Pengadaan Peralatan dan Perlengkapan Kantor	Kabupaten Trenggalek	Pengadaan perlengkapan dapur dan rumah tangga Pengadaan bendera/umbul umbul Pengadaan mesin pompa air Pengadaan kalkulator Pengadaan mesin fotocopy Pengadaan filing kabinet Pengadaan mebelair Pengadaan mesin cuci Pengadaan alat pendingin/AC Pengadaan alat dapur Pengadaan alat rumahtangga (home use) Pengadaan komputer dan printer, Pengadaan laptop Pengadaan peralatan personal komputer Pengadaan alat kesehatan olahraga (treatmill) Pengadaan barang bercorak kebudayaan (prasasti), Meubelair	100%	Prosentase pemenuhan sarana prasarana kantor	100%	890.500.000	APBD Kab.	100%	1.639.550.000	Sekretariat Daerah

Kode	Program	Kegiatan	Lokasi	Indikator Keluaran	Target Keluaran	Indikator Hasil	Target Hasil	Pagu Indikatif Tahun 2017	Sumber Dana	Target 2018	Pagu Indikatif Tahun 2018	Perangkat Daerah
3.05.1.20.03.0 2.04	Program Peningkatan Sarana dan Prasarana Aparatur	Pemeliharaan Rutin/Berkala Sarana dan Prasarana Kantor	Kabupaten Trenggalek	Pengadaan bibit tanaman hias Pengadaan obat-obatan insektisida Pengadaan pupuk tanaman hias pengadaan pakan ternak (ikan) Pembayaran jasa Pengadaan bahan baku bangunan untuk pemeliharaan gedung Perawatan peralatan dan perlengkapan kantor dan rumah tangga penyediaan jasa <i>cleaning service</i> untuk Setda,	100%	Prosentase pemeliharaan sarana prasarana kantor	100%	1.000.000.000	APBD Kab.	100%	1.633.500.000	Sekretariat Daerah
3.05.1.20.03.0 2.62	Program Peningkatan Sarana dan Prasarana Aparatur	Pemeliharaan Kebersihan dan Keindahan Rumah Dinas/Kantor Bupati dan Wakil Bupati	Kabupaten Trenggalek	Pelaksanaan kegiatan pemeliharaan kebersihan rumah dinas/kantor Bupati/Wakil Bupati Trenggalek	100%	Pelaksanaan kegiatan pemeliharaan kebersihan rumah dinas/kantor Bupati/Wakil Bupati Trenggalek dapat berjalan dengan baik dan lancar	100%	473.000.000	APBD Kab.	100%	520.300.000	Sekretariat Daerah

Kode	Program	Kegiatan	Lokasi	Indikator Keluaran	Target Keluaran	Indikator Hasil	Target Hasil	Pagu Indikatif Tahun 2017	Sumber Dana	Target 2018	Pagu Indikatif Tahun 2018	Perangkat Daerah
3.05.1.20.03.0 3.02	Program Peningkatan Pengembangan Sistem Pelaporan Capaian Kinerja dan Keuangan	Pengendalian Administrasi Keuangan dan Penyusunan Laporan Keuangan Perangkat Daerah	Kabupaten Trenggalek	Sosialisasi pedoman pelaksanaan APBD Jumlah dokumen SPJ yang diverifikasi sesuai ketentuan yang berlaku Penyusunan laporan SPJ fungsional dan laporan SPJ administratif	3 kali 100% 780 dokumen	Pelaksanaan Sosialisasi pedoman pelaksanaan APBD, Pelaksanaan verifikasi dokumen SPJ i sesuai ketentuan yang berlaku, Pelaksanaan Penyusunan laporan SPJ fungsional dan laporan SPJ administratif	3 kali 100% 780 dokumen	300.000.000	APBD Kab.	3 kali 100% 780 dokumen	360.000.000	Sekretariat Daerah
3.05.1.20.03.0 3.03	Program Peningkatan Pengembangan Sistem Pelaporan Capaian Kinerja dan Keuangan	Penyusunan Dokumen Perencanaan, Pelaporan Perangkat Daerah dan Reformasi Birokrasi	Kabupaten Trenggalek	Ketersediaan Dokumen Perencanaan dan Pelaporan	4 dok perencanaan 1 dokumen laporan kinerja	Prosentase capaian laporan kinerja dan keuangan lebih akurat dan akuntabel	100%	230.000.000	APBD Kab.	4 dokumen perencanaan dan 1 dokumen laporan kinerja	300.000.000	Sekretariat Daerah
3.05.1.20.03.0 4.04	Program Peningkatan Kapasitas Sumber Daya Aparatur	Pembinaan Korp Musik, Band Jwalita dan Karawitan Mardi Among Roso	Kabupaten Trenggalek	Jumlah personil / tim untuk mendukung kelancaran pelaksanaan kegiatan Korp Musik,Band Jwalita dan Karawitan Mardi Among Roso	70 personil	Ketersediaan grup kesenian untuk mendukung kelancaran pelaksanaan kegiatan kesenian	70 personil	300.000.000	APBD Kab.	70 personil	300.000.000	Sekretariat Daerah

Kode	Program	Kegiatan	Lokasi	Indikator Keluaran	Target Keluaran	Indikator Hasil	Target Hasil	Pagu Indikatif Tahun 2017	Sumber Dana	Target 2018	Pagu Indikatif Tahun 2018	Perangkat Daerah
3.05.1.20.03.04.05	Program Peningkatan Kapasitas Sumber Daya Aparatur	Pengelolaan Kepegawaian dan Pengembangan SDM Sekretariat Daerah	Kabupaten Trenggalek	pelaksanaan Bimtek tata cara penanganan hukuman disiplin PNS pelaksanaan bimtek SOP pelaksanaan bimtek telekomunikasi dan informasi Pengiriman peserta Bimtek/Diklat/Sosialisasi SPPD Dalam Daerah SPPD Luar Daerah Pelaksanaan Senam Pagi tiap Juimat dan pengadaan makanan tambahan	100%	pelaksanaan Bimtek tata cara penanganan hukuman disiplin PNS pelaksanaan bimtek SOP pelaksanaan bimtek telekomunikasi dan informasi Pengiriman peserta Bimtek/Diklat/Sosialisasi SPPD Dalam Daerah Pelaksanaan Senam Pagi tiap Juimat dan pengadaan makanan tambahan	100%	370.000.000	APBD Kab.	0		0 Sekretariat Daerah
3.05.1.20.03.01.01	Program Peningkatan Pelayanan Kedinasan Kepala Daerah/Wakil Kepala Daerah	Pelayanan Penerimaan Tamu dan Kunjungan Kerja Pejabat Negara / Pemerintah / Departemen / Non Departemen / Luar Negeri	Kabupaten Trenggalek	- Jumlah pelaksanaan penerimaan tamu - tamu Dinas - Ketersediaan personil Paduan Suara & Terima Tamu	175 kegiatan 40 orang	Prosentase Pelayanan Penerimaan Tamu dan Penataan Acara yang sesuai SOP dan Undang - Undang Keprotokolan	100%	500.000.000	APBD Kab.	200kegiatan 40 orang	600.000.000	Sekretariat Daerah
3.05.1.20.03.01.02	Program Peningkatan Pelayanan Kedinasan Kepala Daerah/Wakil Kepala Daerah	Monitoring dan Fasilitasi Permasalahan Strategis Pemerintahan Daerah	Kabupaten Trenggalek	- Evaluasi kebijakan strategis Pemerintah Daerah -Antisipasi permasalahan strategis Pemerintah Daerah	36 kali rapat/pertemuan	Evaluasi kebijakan strategis Pemerintah Daerah dan Antisipasi permasalahan strategis Pemerintah Daerah dapat dilaksanakan dengan baik	36 kali pertemuan/rapat	300.000.000	APBD Kab.	36 kali rapat/peertemuan	300.000.000	Sekretariat Daerah

Kode	Program	Kegiatan	Lokasi	Indikator Keluaran	Target Keluaran	Indikator Hasil	Target Hasil	Pagu Indikatif Tahun 2017	Sumber Dana	Target 2018	Pagu Indikatif Tahun 2018	Perangkat Daerah
3.05.1.20.03.0 1.03	Program Peningkatan Pelayanan Kedinasan Kepala Daerah/Wakil Kepala Daerah	Pelayanan Rumah Tangga dan Operasional Kedinasan KDH/WKDH	Kabupaten Trenggalek	Pelaksanaan pemenuhan kebutuhan Rumah Tangga KDH/WKDH pengadaan pakaian dinas Bupati dan Wabup beserta kelengkapannya Pakian khusus hari tertentu	100%	Prosentase Pelaksanaan Pelayanan Rumah Tangga dan Operasional Kedinasan KDH/WKDH	100%	522.500.000	APBD Kab.	100%	574.750.000	Sekretariat Daerah
3.05.1.20.03.0 1.04	Program Peningkatan Pelayanan Kedinasan Kepala Daerah/Wakil Kepala Daerah	Penataan Acara Kedinasan Pemda, Kunjungan Kerja Pejabat Negara / Pemerintah / Departemen / Non Departemen / Luar Negeri	Kabupaten Trenggalek	Jumlah pelaksanaan layanan keprotokolan / kegiatan upacara / penataan acara Kedinasan Pemda dan Kunker Pejabat Negara	450 kegiatan	Prosentase pelaksanaan layanan keprotokolan / kegiatan upacara / penataan acara Kedinasan Pemda dan Kunker Pejabat Negara sesuai dengan aturan keprotokolan	450 kegiatan	350.000.000	APBD Kab.	450 kegiatan	500.000.000	Sekretariat Daerah
3.05.1.20.03.0 1.05	Program Peningkatan Pelayanan Kedinasan Kepala Daerah/Wakil Kepala Daerah	Penyediaan Akomodasi dalam rangka Penerimaan Kunjungan Kerja	Kabupaten Trenggalek	Jumlah penyediaan akomodasi dalam rangka acara kunjungan kerja	12 acara	Jumlah Pelaksanaan Penyediaan Akomodasi dalam rangka acara kunjungan kerja	12 acara	220.000.000	APBD Kab.	14 acara	242.000.000	Sekretariat Daerah
3.05.1.20.03.0 1.06	Program Peningkatan Pelayanan Kedinasan Kepala Daerah/Wakil Kepala Daerah	Penyediaan Akomodasi dalam rangka Dialog Audensi dengan Masyarakat	Kabupaten Trenggalek	Penyediaan akomodasi dalam rangka acara dialog audensi dengan masyarakat	32 acara	Jumlah pelaksanaan penyediaan akomodasi dalam rangka acara dialog audensi dengan masyarakat	32 acara	330.000.000	APBD Kab.	34 acara	363.000.000	Sekretariat Daerah

Kode	Program	Kegiatan	Lokasi	Indikator Keluaran	Target Keluaran	Indikator Hasil	Target Hasil	Pagu Indikatif Tahun 2017	Sumber Dana	Target 2018	Pagu Indikatif Tahun 2018	Perangkat Daerah
3.05.1.20.03.02.01	Program Peningkatan Kerjasama Antar Pemerintah Daerah	Fasilitasi Kerjasama Antar Daerah dan Pelaksanaan Sekber/Badan Kerjasama Antar Daerah dan Luar Negeri serta koordinasi Lainnya dan Peningkatan Kapasitas Kerjasama	Kabupaten Trenggalek	4 Nota Kerjasama Antar Daerah 18 Nota Kerjasama dgn pihak ketiga	4 Nota Kerjasama Antar Daerah 18 Nota Kerjasama dgn pihak ketiga	4 Nota Kerjasama Antar Daerah 18 Nota Kerjasama dgn pihak ketiga	4 Nota Kerjasama Antar Daerah 18 Nota Kerjasama dgn pihak ketiga	525.000.000	APBD Kab.	0		0 Sekretariat Daerah
3.05.1.20.03.03.01	Program Pembinaan Penyelenggaraan Pemerintahan Umum dan Pembangunan	Pembakuan Rupa Bumi dan Fasilitasi Penegasan Tata Batas	Kabupaten Trenggalek	Pelaksanaan verifikasi Dokumen Pembakuan Rupa Bumi di Kecamatan Munjungan dan Fasilitasi Penegasan Tata Batas Kabupaten	2 Kecamatan dan 2 Batas Daerah	Pelaksanaan verifikasi Dokumen Pembakuan Rupa Bumi di Kecamatan Munjungan dan Fasilitasi Penegasan Tata Batas Kabupaten	2 Kecamatan dan 2 Batas Daerah	320.000.000	APBD Kab.	0		0 Sekretariat Daerah
3.05.1.20.03.03.02	Program Pembinaan Penyelenggaraan Pemerintahan Umum dan Pembangunan	Fasilitasi dan Peningkatan Kapasitas Penyelenggaraan Pemerintahan di Kecamatan dan Kelurahan	Kabupaten Trenggalek	Pelaksanaan penilaian sinergitas Kinerja Camat dan Penyelenggaraan PATEN di seluruh Kecamatan dan peningkatan kapasitas Aparatur Kecamatan dan Kelurahan	14 kecamatan, 1 orang camat, 14 orang Aparatur kecamatan dan 125 Sekdes	Pelaksanaan penilaian sinergitas Kinerja Camat dan Penyelenggaraan PATEN di seluruh Kecamatan dan peningkatan kapasitas Aparatur Kecamatan dan Kelurahan	14 kecamatan, 1 orang camat, 14 orang Aparatur kecamatan dan 125 Sekdes	200.000.000	APBD Kab.	14 kecamatan, 1 orang camat, 14 orang Aparatur kecamatan dan 125 Sekdes	200.000.000	Sekretariat Daerah

Kode	Program	Kegiatan	Lokasi	Indikator Keluaran	Target Keluaran	Indikator Hasil	Target Hasil	Pagu Indikatif Tahun 2017	Sumber Dana	Target 2018	Pagu Indikatif Tahun 2018	Perangkat Daerah
3.05.1.20.03.03.03	Program Pembinaan Penyelenggaraan Pemerintahan Umum dan Pembangunan	Fasilitasi Peringatan Hari Otoda, PPHBN, Hari Jadi Kabupaten Trenggalek dan Hari Jadi Propinsi Jawa Timur	Kabupaten Trenggalek	Pelaksanaan Peringatan Hari Otoda, HUT RI, Hari Jadi Kab. Trenggalek dan Hari Jadi Provinsi Jawa Timur	Terselenggaranya Peringatan Hari Otoda, HUT RI, Hari Jadi Kab. Trenggalek dan Hari Jadi Provinsi Jawa Timur	Pelaksanaan Peringatan Hari Otoda, HUT RI, Hari Jadi Kab. Trenggalek dan Hari Jadi Provinsi Jawa Timur dapat berjalan dengan baik	Pelaksanaan Peringatan Hari Otoda, HUT RI, Hari Jadi Kab. Trenggalek dan Hari Jadi Provinsi Jawa Timur	280.000.000	APBD Kab.	Terselenggaranya Peringatan Hari Otoda, HUT RI, Hari Jadi Kab. Trenggalek dan Hari Jadi Provinsi Jawa Timur	280.000.000	Sekretariat Daerah
3.05.1.20.03.03.04	Program Pembinaan Penyelenggaraan Pemerintahan Umum dan Pembangunan	Penyusunan LPPD Kabupaten Trenggalek dan Fasilitasi Penyelenggaraan Otonomi Daerah	Kabupaten Trenggalek	Penyusunan LPPD Kabupaten Trenggalek 2016 serta evaluasi penyelenggaraan Otonomi Daerah	1 dokumen LPPD	Dokumen LPPD	1 dokumen LPPD	350.000.000	APBD Kab.	0	0	Sekretariat Daerah
3.05.1.20.03.03.05	Program Pembinaan Penyelenggaraan Pemerintahan Umum dan Pembangunan	Fasilitasi dan Penyusunan Penataan Batas Desa, Kelurahan dan Kecamatan	Kabupaten Trenggalek	Pelaksanaan fasilitasi Penetapan dan penegasan batas Desa	60 dok. Kartometrik batas desa dan 48 dok. Pelacakan batas desa	Fasilitasi Penetapan dan Penegasan Batas Desa dapat dilaksanakan dengan baik	60 dok. Kartometrik batas desa dan 48 dok. Pelacakan batas desa	350.000.000	APBD Kab.	0	0	Sekretariat Daerah
3.05.1.20.03.03.01	Program Peningkatan Pengembangan Sistem Pelaporan Capaian Kinerja dan Keuangan	Pengelolaan Keuangan dan Barang Perangkat Daerah	Kabupaten Trenggalek	Pemberian honorarium pengelola keuangan dan barang	100%	Pemberian honorarium pengelola keuangan dan barang sesuai dengan jumlah pejabat pengelola keuangan dan barang	100%	115.000.000	APBD Kab.	100%	120.000.000	Sekretariat Daerah

Kode	Program	Kegiatan	Lokasi	Indikator Keluaran	Target Keluaran	Indikator Hasil	Target Hasil	Pagu Indikatif Tahun 2017	Sumber Dana	Target 2018	Pagu Indikatif Tahun 2018	Perangkat Daerah
3.05.1.20.03.0 5.01	Program Penataan Peraturan Perundang-Undangan	Legislasi rancangan peraturan perundang-undangan	Kabupaten Trenggalek	Prosentase Pengajuan Raperda Prosentase Jumlah Peraturan Bupati yang diundangkan Prosentase Jumlah Keputusan Bupati yang ditetapkan Prosentase pelaksanaan pembinaan dan penyuluhan hukum yang dilaksanakan	100%	Prosentase Rancangan Peraturan Perundang-Undangan yang dilegalisasi berdasarkan usulan	100%	600.000.000	APBD Kab.	100%	750.000.000	Sekretariat Daerah
3.05.1.20.03.0 5.02	Program Penataan Peraturan Perundang-Undangan	Pembinaan dan Penyuluhan Hukum	Kabupaten Trenggalek	Jumlah peserta pembinaan dan penyuluhan hukum yang diharapkan setelah pembinaan dan penyuluhan hukum menjadi sadar hukum Jumlah pembentukan Kadarkum	100%	Prosentase pelaksanaan pembinaan dan penyuluhan hukum yang dilaksanakan	100%	500.000.000	APBD Kab.	30 desa dan aparatatur pemda / pembentukan 5 kadarkum	600.000.000	Sekretariat Daerah
3.05.1.20.03.0 5.03	Program Penataan Peraturan Perundang-Undangan	Kajian peraturan perundang-undangan daerah terhadap peraturan perundang-undangan yang baru, lebih tinggi dan keserasian antar peraturan perundang-undangan daerah	Kabupaten Trenggalek	Hasil kajian Peraturan Perundang-Undangan yang ditindaklanjuti	10 kajian	Hasil kajian Peraturan Perundang-Undangan yang ditindaklanjuti	100%	150.000.000	APBD Kab.	10 Kajian	225.000.000	Sekretariat Daerah

Kode	Program	Kegiatan	Lokasi	Indikator Keluaran	Target Keluaran	Indikator Hasil	Target Hasil	Pagu Indikatif Tahun 2017	Sumber Dana	Target 2018	Pagu Indikatif Tahun 2018	Perangkat Daerah
3.05.1.20.03.0 5.04	Program Penataan Peraturan Perundang-Undangan	Sistem Jaringan Dokumentasi dan Informasi Produk Hukum	Kabupaten Trenggalek	Jumlah dokumen /buku untuk penguatan SJDIIH	1000 buku	Ketersediaan dokumen /buku untuk penguatan SJDIIH	1000 buku	275.000.000	APBD Kab.	1000 buku	400.000.000	Sekretariat Daerah
3.05.1.20.03.0 5.05	Program Penataan Peraturan Perundang-Undangan	Fasilitasi Penyelesaian Permasalahan Hukum	Kabupaten Trenggalek	Jumlah permasalahan hukum yang difasilitasi sesuai dengan usulan	3 perkara litigasi perdata/TUN, dan bankum untuk masyarakat miskin litigasi 50,non litigasi 25	permasalahan hukum yang difasilitasi sesuai dengan usulan	100%	550.000.000	APBD Kab.	3 perkara litigasi perdata/TUN, dan bankum untuk masyarakat miskin litigasi 50,non litigasi 25	750.000.000	Sekretariat Daerah
3.05.1.20.03.0 6.01	Program Pendukung Peningkatan Perekonomian	Fasilitasi Distribusi Beras Miskin (Raskin) / Beras Sejahtera (Rastra)	Kabupaten Trenggalek	Jumlah monev ke 14 Kecamatan penerima Raskin	100%	Penyaluran Distribusi Raskin tepat sasaran,tepat harga,tepat waktu,tepat administrasi dan tepat kualitas	100%	100.000.000	APBD Kab.	100%	150.000.000	Sekretariat Daerah
3.05.1.20.03.0 6.02	Program Pendukung Peningkatan Perekonomian	Pemberdayaan Business Development Service Provider (BDSPP)	Kabupaten Trenggalek	Jumlah UIMKM Binaan KKMB yang mendapat pendampingan usaha	40 UMKM	Jml UMKM yang mendapat pendampingan usaha/Jml UMKM yang ada di Kabupaten Trenggalek x100	40 UMKM	75.000.000	APBD Kab.	40 UMKM	200.000.000	Sekretariat Daerah

Kode	Program	Kegiatan	Lokasi	Indikator Keluaran	Target Keluaran	Indikator Hasil	Target Hasil	Pagu Indikatif Tahun 2017	Sumber Dana	Target 2018	Pagu Indikatif Tahun 2018	Perangkat Daerah
3.05.1.20.03.0 6.03	Program Pendukung Peningkatan Perekonomian	Pembinaan BUMD	Kabupaten Trenggalek	Jumlah rakor yang dilakukan Jumlah dokumen yang diaudit Jumlah pelaksanaan monev yang dilakukan kepada penunggak pinjaman Jumlah dokumen laporan keuangan Jumlah Tim yang dibentuk	10 kali 1 dokumen 4 kali 5 dokumen 2 tim	Jumlah rakor yang dilakukan Jumlah dokumen yang diaudit Jumlah pelaksanaan monev yang dilakukan kepada penunggak pinjaman Jumlah dokumen laporan keuangan Jumlah Tim yang dibentuk	10 kali 1 dokumen 4 kali 5 dokumen 2 tim	100.000.000	APBD Kab.	10 kali 1 dokumen 4 kali 5 dokumen 2 tim	200.000.000	Sekretariat Daerah
3.05.1.20.03.0 6.04	Program Pendukung Peningkatan Perekonomian	Fasilitasi Ketahanan Pangan dan Distribusi Pupuk	Kabupaten Trenggalek	Jumlah monev Distributor/kios yang menyalurkan pupuk sesuai aturan Jumlah laporan harga sembako Jumlah laporan semester inflasi daerah	3 kali/12 laporan/2 laporan	Jumlah monev Distributor/kios yang menyalurkan pupuk sesuai aturan Jumlah laporan harga sembako Jumlah laporan semester inflasi daerah	3 kali 12 laporan 2 laporan	170.000.000	APBD Kab.	3 kali/12 laporan/2 laporan	180.000.000	Sekretariat Daerah
3.05.1.20.03.0 6.05	Program Pendukung Peningkatan Perekonomian	Sosialisasi dan Koordinasi Penggunaan DBHCHT	Kabupaten Trenggalek	Jumlah pelaksanaan Rakor dengan SKPD pengelola DBHCHT	11 kali/6 SKPD	Pelaksanaan Rakor dengan SKPD pengelola DBHCHT	11 kali / 6 SKPD	75.000.000	APBD Kab.	11 kali / 6 SKPD	75.000.000	Sekretariat Daerah
3.05.1.20.03.0 6.06	Program Pendukung Peningkatan Perekonomian	Evaluasi dan Koordinasi Perekonomian	Kabupaten Trenggalek	Jumlah dokumen bahan pendukung dalam pengambilan kebijakan pengembangan perekonomian	1 dokumen	Jumlah dokumen bahan pendukung dalam pengambilan kebijakan pengembangan perekonomian	1 dokumen	100.000.000	APBD Kab.	1 dokumen	150.000.000	Sekretariat Daerah
3.05.1.20.03.0 6.07	Program Pendukung Peningkatan Perekonomian	Fasilitasi Pelaksanaan Program Kredit Usaha Rakyat (KUR)	Kabupaten Trenggalek	Pelaksanaan Monev,Rakor,Pembentukan Tim dan Laporan Pelaksanaan KUR	2 kali mone,2 kali Rakor,1 Tim,2 laporanv	Pelaksanaan Monev,Rakor,Pembentukan Tim dan Laporan Pelaksanaan KUR	Pelaksanaan Monev,Rakor,Pembentukan Tim dan Laporan Pelaksanaan KUR	50.000.000	APBD Kab.	0	0	Sekretariat Daerah

Kode	Program	Kegiatan	Lokasi	Indikator Keluaran	Target Keluaran	Indikator Hasil	Target Hasil	Pagu Indikatif Tahun 2017	Sumber Dana	Target 2018	Pagu Indikatif Tahun 2018	Perangkat Daerah
3.05.1.20.03.07.01	Program Pengumpulan dan Kerjasama Informasi Dengan Mass Media	Pengadaan dan Pemeliharaan Sarana Peliputan, Dokumentasi dan Peralatan Radio	Kabupaten Trenggalek	Penyediaan dan pengelolaan sarana peliputan, dokumentasi dan peralatan radio	100%	Ketersediaan sarana peliputan, dokumentasi dan peralatan radio dengan baik dan terawat	100%	300.000.000	APBD Kab.	0	0	Sekretariat Daerah
3.05.1.20.03.07.02	Program Pengumpulan dan Kerjasama Informasi Dengan Mass Media	Peliputan Kegiatan-Kegiatan Pembangunan Daerah	Kab. Trenggalek	Jumlah publikasi dan dokumentasi tentang kegiatan Pembangunan Daerah dan Potensi Daerah yang disusun	12 dokumen	ketersediaan bahan evaluasi dan gambaran terkait capaian pembangunan daerah	100%	250.000.000	APBD Kab.	12 dokumen	275.000.000	Sekretariat Daerah
3.05.1.20.03.07.03	Program Pengumpulan dan Kerjasama Informasi Dengan Mass Media	Penyampaian Informasi Melalui Media Luar Ruang	Kab. Trenggalek	Jumlah Pengadaan spanduk, baliho dan banner sesuai dengan kebutuhan	260 buah spanduk, baliho, banner	Ketersediaan sarana penyampaian informasi terkait pembangunan daerah	260 buah spanduk, baliho, banner	120.000.000	APBD Kab.	265 buah	220.000.000	Sekretariat Daerah
3.05.1.20.03.07.04	Program Pengumpulan dan Kerjasama Informasi Dengan Mass Media	Operasional LPPL/Radio Publik Kabupaten Trenggalek	Kabupaten Trenggalek	Personil / tim untuk mendukung kelancaran penyampaian informasi pembangunan daerah kepada masyarakat melalui LPPL / RPKT	kepengurusan LPPL Dewan Pengawas dan Direksi serta 2 penyiar	Ketersediaan personil / tim untuk mendukung kelancaran penyampaian informasi pembangunan daerah kepada masyarakat melalui LPPL / RPKT	kepengurusan LPPL Dewan Pengawas dan Direksi serta 2 penyiar	145.000.000	APBD Kab.	alat kelengkapan kepengurusan LPPL dan 2 penyiar	160.000.000	Sekretariat Daerah
3.05.1.20.03.07.05	Program Pengumpulan dan Kerjasama Informasi Dengan Mass Media	Penyebarluasan Informasi Pembangunan Daerah	Kab. Trenggalek	Jumlah kerjasama dengan media massa (cetak & elektronik), teleconference, konferensi pers, press briefing, special events, press tour	40 media	Prosentase peningkatan pelayanan informasi pembangunan daerah	100%	1.020.000.000	APBD Kab.	40 media	1.850.000.000	Sekretariat Daerah

Kode	Program	Kegiatan	Lokasi	Indikator Keluaran	Target Keluaran	Indikator Hasil	Target Hasil	Pagu Indikatif Tahun 2017	Sumber Dana	Target 2018	Pagu Indikatif Tahun 2018	Perangkat Daerah
3.05.1.20.03.0 8.02	Program Pendukung Kegiatan Keagamaan, Kesejahteraan Rakyat dan Sosial Budaya	Kegiatan Keagamaan Pemerintah Kabupaten Trenggalek	Kabupaten Trenggalek	Jumlah pelaksanaan kegiatan keagamaan	31 kegiatan	Pelaksanaan Kegiatan Keagamaan yang difasilitasi	31 Kegiatan	400.000.000	APBD Kab.	35 kegiatan	600.000.000	Sekretariat Daerah
3.05.1.20.03.0 8.03	Program Pendukung Kegiatan Keagamaan, Kesejahteraan Rakyat dan Sosial Budaya	Fasilitasi Penyelesaian Permasalahan Kesra	Kabupaten Trenggalek	Rapat koordinasi dengan dinas/SKPD terkait penyelesaian masalah Kesra dan sosial lainnya	10 kali	Pelaksanaan fasilitasi penyelesaian permasalahan Kesra	10 kali	135.000.000	APBD Kab.	10 kali	135.000.000	Sekretariat Daerah
3.05.1.20.03.0 8.04	Program Pendukung Kegiatan Keagamaan, Kesejahteraan Rakyat dan Sosial Budaya	Fasilitasi Belanja Hibah untuk Kegiatan Keagamaan	Kabupaten Trenggalek	Jumlah penerima bantuan Hibah sesuai permohonan / proposal yang masuk	261 pemohon	Prsentase fasilitasi penerimaan belanja hibah sesuai permohonan	100%	110.000.000	APBD Kab.	261 pemohon	110.000.000	Sekretariat Daerah
3.05.1.20.03.0 8.05	Program Pendukung Kegiatan Keagamaan, Kesejahteraan Rakyat dan Sosial Budaya	Fasilitasi Pelaksanaan Pemberangkatan dan Pemulangan Haji	Kabupaten Trenggalek	Pelaksanaan fasilitasi pemberangkatan Calon Jamaah Haji dan pemulangan Jamaah Haji	478 orang	Kelancaran,keamanan pemberangkatan Calon Jamaah Haji dan pemulangan Jamaah Haji	478 orang	350.000.000	APBD Kab.	428 orang	350.000.000	Sekretariat Daerah
3.05.1.20.03.0 8.06	Program Pendukung Kegiatan Keagamaan, Kesejahteraan Rakyat dan Sosial Budaya	Pelaksanaan Rukyatul Hilal	Kabupaten Trenggalek	Pelaksanaan penentuan awal puasa dan Hari raya Umat Islam	3 kali	Keseragaman penentuan awal puasa dan Hari raya Umat Islam	3 kali	45.000.000	APBD Kab.	3 kali	45.000.000	Sekretariat Daerah
3.05.1.20.03.0 8.07	Program Pendukung Kegiatan Keagamaan, Kesejahteraan Rakyat dan Sosial Budaya	Fasilitasi Pengembangan Tilawatil Qur'an	Kabupaten Trenggalek	Jumlah peserta yang mengikuti seleksi MTQ Tingkat Kabupaten dan Tingkat Provinsi	350 orang	Peserta hasil seleksi MTQ Tingkat Kabupaten dan Tingkat Provinsi	95 orang	400.000.000	APBD Kab.	350 orang	300.000.000	Sekretariat Daerah

Kode	Program	Kegiatan	Lokasi	Indikator Keluaran	Target Keluaran	Indikator Hasil	Target Hasil	Pagu Indikatif Tahun 2017	Sumber Dana	Target 2018	Pagu Indikatif Tahun 2018	Perangkat Daerah
3.05.1.20.03.0 8.08	Program Pendukung Kegiatan Keagamaan, Kesejahteraan Rakyat dan Sosial Budaya	Peningkatan Kapasitas dan Pemberdayaan Hufadz	Kabupaten Trenggalek	Peningkatan kualitas Hafalan Al Qur-an	225 oran	Jumlah Hufadz yang mengikuti taskhah hafalan Al Qur-an	225 orang	250.000.000	APBD Kab.	0	0	Sekretariat Daerah
3.05.1.20.03.0 8.09	Program Pendukung Kegiatan Keagamaan, Kesejahteraan Rakyat dan Sosial Budaya	Peningkatan Kapasitas dan Pemberdayaan Remaja Masjid dan Mushola	Kabupaten Trenggalek	Jumlah Remaja Masjid dan Mushola yang mengikuti pelatihan	157 orang	Peningkatan kemampuan Remaja Masjid dan Mushola dalam berorganisasi	157 orang	250.000.000	APBD Kab.	157 orang	250.000.000	Sekretariat Daerah
3.05.1.20.03.0 9.01	Program Pelayanan Pengadaan Barang dan Jasa	Fasilitasi Pembinaan Pelaksana Jasa Konstruksi	Kabupaten Trenggalek	Jumlah pelaksanaan sosialisasi jumlah peserta sosialisai Perundang Undangan Jasa Kontruksi dari penyedia barang Jumlah laporan penerbitan IUJK yang dikirim ke Propinsi	1 kali 100 orang / 4 kali laporan	Sosialisasi Peraturan Perundang-Undangan bidang Jasa Konstruksi dan Pengadaan Barang/Jasa Pemerintah kepada Penyedia Barang/Jasa; Laporan Penerbitan IUJK kepada Gubernur	1 kali / 100 orang 4 kali laporan	75.000.000	APBD Kab.	1 kali 125 orang / 4 kali laporan	100.000.000	Sekretariat Daerah
3.05.1.20.03.0 9.02	Program Pelayanan Pengadaan Barang dan Jasa	Fasilitasi Pengadaan Barang dan Jasa	Kabupaten Trenggalek	- Sosialisasi Pengadaan Barang/Jasa Pemerintah kepada PPK SKPD dan Pokja ULP -Study Banding dalam rangka penguatan ULP	1 kali 100 orang / 1 kali 35 orang	Sosialisasi Pengadaan Barang/Jasa Pemerintah kepada PPK SKPD dan Pokja ULP dan Study Banding dalam rangka penguatan ULP dapat dilaksanakan dengan baik	1 kali / 125 orang 4 kali laporan	125.000.000	APBD Kab.	1 kali 125 orang / 1 kali 35 orang	200.000.000	Sekretariat Daerah

Kode	Program	Kegiatan	Lokasi	Indikator Keluaran	Target Keluaran	Indikator Hasil	Target Hasil	Pagu Indikatif Tahun 2017	Sumber Dana	Target 2018	Pagu Indikatif Tahun 2018	Perangkat Daerah
3.05.1.20.03.09.03	Program Pelayanan Pengadaan Barang dan Jasa	Evaluasi dan Pelaporan Pelaksanaan Pembangunan Daerah	Kabupaten Trenggalek	-Laporan Pelaksanaan pembangunan daerah -Penyusunan pengiriman Laporan TEpra	12 laporan / 12 laporan	Jumlah Laporan Pelaksanaan Pembangunan Daerah	12 laporan	200.000.000	APBD Kab.	12 laporan / 12 laporan	200.000.000	Sekretariat Daerah
3.05.1.20.03.09.04	Program Pelayanan Pengadaan Barang dan Jasa	Operasional Unit Layanan Pengadaan (ULP)	Kabupaten Trenggalek	Jumlah paket pengadaan pengadaan barang jasa yang dilelang/rencana paket pengadaan barang jasa yang dilelang x 100% Jumlah paket pengadaan barang jasa yang difasilitasi oleh Pokja ULP untuk dilelang/Jumlah paket pengadaan barang jasa yang dilimpahkan ke ULP x 100% Jumlah pembentukan Pokja	160 paket	Fasilitasi proses pemilihan penyedia barang/jasa melalui e-tendering masing-masing SKPD	160 paket	600.000.000	APBD Kab.	160 paket	850.000.000	Sekretariat Daerah
3.05.1.20.03.09.05	Program Pelayanan Pengadaan Barang dan Jasa	Pengendalian Pelaksanaan Pembangunan	Kabupaten Trenggalek	-Pemantauan pelaksanaan pekerjaan fisik konstruksi di masing-masing kecamatan - Laporan pembangunan fisik konstruksi	2 kali pemantauan / 8 laporan	Pelaksanaan pemantauan pekerjaan fisik konstruksi di masing-masing kecamatan; Jumlah Laporan Pembangunan Fisik Konstruksi.	2 kali pemantauan 8 laporan	200.000.000	APBD Kab.	2 kali pemantauan / 8 laporan	200.000.000	Sekretariat Daerah
3.05.1.20.03.10.01	Program Pengembangan Wilayah Strategis dan Cepat Tumbuh	Fasilitasi Penggunaan Kawasan Hutan (Pinjam Pakai dan atau Kerjasama) dan Tukar Menukar Kawasan Hutan	Kabupaten Trenggalek	Permohonan penggunaan kawasan hutan (pinjam pakai dan atau kerjasama) serta tukar menukar kawasan hutan	30 Ha	Dokumen ijin/pinjam pakai /tukar menukar kawasan hutan	30 Ha	450.000.000	APBD Kab.	30 Ha	600.000.000	Sekretariat Daerah

Kode	Program	Kegiatan	Lokasi	Indikator Keluaran	Target Keluaran	Indikator Hasil	Target Hasil	Pagu Indikatif Tahun 2017	Sumber Dana	Target 2018	Pagu Indikatif Tahun 2018	Perangkat Daerah
3.05.1.20.03.1 0.02	Program Pengembangan Wilayah Strategis dan Cepat Tumbuh	Fasilitasi Pengembangan Wilayah Strategis dan Cepat Tumbuh	Kabupaten Trenggalek	Fasilitasi Pelaksanaan Pengembangan Kawasan	5 rencana pengembangan kawasan	Penyediaan Kawasan Pengembangan	5 rencana pengembangan kawasan	300.000.000	APBD Kab.	8 kawasan pengembangan, 5 embung, 30 Hektar	700.000.000	Sekretariat Daerah
3.05.1.20.03.1 1.01	Program Penataan dan Peningkatan Kapasitas Kelembagaan Perangkat Daerah	Penataan Kelembagaan	Kabupaten Trenggalek	Raperda Kelembagaan (UU No.23 Tahun 2014) Raperbup tentang Kedudukan, Susunan Organisasi, Rincian Tugas dan Fungsi serta Tata Kerja Perangkat Daerah Rekomendasi/Dokumen Laporan Hasil Monev	1 Dokumen 35 Dokumen 1 Dokumen	Raperda Kelembagaan (UU No.23 Tahun 2014) Raperbup tentang Kedudukan, Susunan Organisasi, Rincian Tugas dan Fungsi serta Tata Kerja Perangkat Daerah Rekomendasi/Dokumen Laporan Hasil Monev	1 Dokumen 35 Dokumen 1 Dokumen	300.000.000	APBD Kab.	1 Dokumen	300.000.000	Sekretariat Daerah
3.05.1.20.03.1 2.01	Program Penataan Ketatalaksanaan dan Pelayanan Publik	Standarisasi Sistem dan Prosedur Ketatalaksanaan	Kabupaten Trenggalek	Sosialisasi dan Monev Ketatalaksanaan Raperbup Ketatalaksanaan	12 kali / 1 Raperbup	Draft Raperbup tentang ketatalaksanaan	1 Raperbup	150.000.000	APBD Kab.	0		1 Sekretariat Daerah

Kode	Program	Kegiatan	Lokasi	Indikator Keluaran	Target Keluaran	Indikator Hasil	Target Hasil	Pagu Indikatif Tahun 2017	Sumber Dana	Target 2018	Pagu Indikatif Tahun 2018	Perangkat Daerah
3.05.1.20.03.1 2.02	Program Penataan Ketatalaksanaan dan Pelayanan Publik	Perumusan Kebijakan dan Standarisasi Pelayanan Publik	Kabupaten Trenggalek	Raperbub tentang Pedoman pelayanan publik Bimtek P{elayanan Prima Fasilitasi Bimtek Inovasi Pelayanan Publik Fasilitasi SKM Pendampingan Penerapan SKM Pembinaan Implementasi Pelayanan Publik/ISO Pendampingan Penerapan SPM Monev Pelaksanaan SPM	1 Dokumen 1kali/48 SKPD 48 SKPD 48 SKPD 48 SKPD 12 SKPD 15 SKPD 2 Dokumen	Raperbub tentang Pedoman pelayanan publik Bimtek P{elayanan Prima Fasilitasi Bimtek Inovasi Pelayanan Publik Fasilitasi SKM Pendampingan Penerapan SKM Pembinaan Implementasi Pelayanan Publik/ISO Pendampingan Penerapan SPM Monev Pelaksanaan SPM	1 Dokumen 1kali/48 SKPD 48 SKPD 48 SKPD 48 SKPD 12 SKPD 15 SKPD 2 Dokumen	250.000.000	APBD Kab.	1 Dokumen 1kali/48 SKPD 48 SKPD 48 SKPD 48 SKPD 12 SKPD 15 SKPD 2 Dokumen	300.000.000	Sekretariat Daerah
3.05.1.20.03.1 3.01	Program Peningkatan Penataan SDM Aparatur	Perumusan Kebijakan Pengembangan Kinerja Aparatur dan Kebijakan ANJAB	Kabupaten Trenggalek	Bimtek Penyusunan Standar Kompetensi Jabatan Raperbub Standar Kompetensi Jabatan Manajerial Bimtek ANJAB Raperbub jenis dan Kebutuhan Jabatan Fungsional Raperbub Kualifikasi Jabatan Pelaksana Laaporan Monev Perbup Kualifikasi JPT Administrasi	48 SKPD	Bimtek Penyusunan Standar Kompetensi Jabatan Raperbub Standar Kompetensi Jabatan Manajerial Bimtek ANJAB Raperbub jenis dan Kebutuhan Jabatan Fungsional Raperbub Kualifikasi Jabatan Pelaksana Laaporan Monev Perbup Kualifikasi JPT Administrasi	48 SKPD	200.000.000	APBD Kab.	0	275.000.000	Sekretariat Daerah

Kode	Program	Kegiatan	Lokasi	Indikator Keluaran	Target Keluaran	Indikator Hasil	Target Hasil	Pagu Indikatif Tahun 2017	Sumber Dana	Target 2018	Pagu Indikatif Tahun 2018	Perangkat Daerah
3.05.1.20.03.1 4.01	Program Penerapan Tata Kelola Pemerintahan Yang Baik	Penyusunan Perjanjian Kinerja dan Laporan Kinerja	Kabupaten Trenggalek	Kesesuaian Antara Target Capaian Kinerja dengan Program Kegiatan	100%	Ketepatan SKPD dalam menyusun LAKIP	100%	250.000.000	APBD Kab.	0	0	Sekretariat Daerah
3.05.1.20.03.1 4.02	Program Penerapan Tata Kelola Pemerintahan Yang Baik	Peningkatan Implementasi Budaya Pemerintahan	Kabupaten Trenggalek	Pembentukan dan Fasilitasi Agen Perubahan pada SKPD Fasilitasi Gelar Budaya Kerja	12 SKPD 1 KBK	Jumlah SKPD yang memiliki KBK Keikutsertaan SKPD pada Gelar Budaya Kerja	12 SKPD 1 KBK	100.000.000	APBD Kab.	0	0	Sekretariat Daerah
3.05.1.20.04.0 1.01	Program Pelayanan Administrasi Perkantoran	Penyediaan Jasa Kantor dan Peningkatan Pelayanan Administrasi Perkantoran	Sekretariat DPRD	Jumlah penyediaan jasa dan pelayanan Administrasi Perkantoran	14 Jenis	Cakupan Penyediaan Jasa dan Pelayanan Administrasi Perkantoran	100 %	839.729.400	APBD Kab.		838.663.500	Sekretariat DPRD
3.05.1.20.04.0 2.03	Program Peningkatan Sarana dan Prasarana Aparatur	Pengadaan Peralatan dan Perlengkapan Kantor	Sekretariat DPRD	Jumlah peralatan dan perlengkapan kantor yang disediakan	55 unit	Cakupan peralatan dan perlengkapan kantor yang disediakan	100 %	358.135.000	APBD Kab.	100 %	358.135.000	Sekretariat DPRD
3.05.1.20.04.0 2.04	Program Peningkatan Sarana dan Prasarana Aparatur	Pemeliharaan Rutin/Berkala Sarana dan Prasarana Kantor	Sekretariat DPRD	Jumlah sarana dan prasarana kantor yang dipelihara	263 unit	Cakupan Sarana dan Prasarana Kantor yang dipelihara secara Rutin/Berkala	100 %	540.335.000	APBD Kab.	100 %	540.335.000	Sekretariat DPRD
3.05.1.20.04.0 3.01	Program Peningkatan Pengembangan Sistem Pelaporan Capaian Kinerja dan Keuangan	Pengelolaan Keuangan dan Barang Perangkat Daerah	Sekretariat DPRD	Jumlah Pengelola Keuangan dan Barang SKPD yang menerima honorarium	144 orang	Cakupan Pejabat Pengelola Keuangan/Barang yang dibayarkan honorariumnya	100 %	67.015.600	APBD Kab.	100 %	67.015.600	Sekretariat DPRD
3.05.1.20.04.0 3.03	Program Peningkatan Pengembangan Sistem Pelaporan Capaian Kinerja dan Keuangan	Penyusunan Dokumen Perencanaan, Pelaporan Perangkat Daerah dan Reformasi Birokrasi	Sekretariat DPRD	Jumlah Dokumen Perencanaan dan Dokumen Pelaporan SKPD yang dapat disusun	13 Dokumen	Cakupan Dokumen Perencanaan dan Pelaporan SKPD yang disusun	100 %	65.960.000	APBD Kab.	100 %	52.510.000	Sekretariat DPRD

Kode	Program	Kegiatan	Lokasi	Indikator Keluaran	Target Keluaran	Indikator Hasil	Target Hasil	Pagu Indikatif Tahun 2017	Sumber Dana	Target 2018	Pagu Indikatif Tahun 2018	Perangkat Daerah
3.05.1.20.04.04.02	Program Peningkatan Kapasitas Sumber Daya Aparatur	Peningkatan Kapasitas Sumber Daya Aparatur	Tersebar	Jumlah peserta yang mengikuti Bimbingan Teknis/ Workshop/ Seminar/ Sosialisasi/ Diklat/ Konsultasi/ Menghadiri Undangan/ Peningkatan SDM	80 orang	Capaian peserta Bimbingan Teknis / Workshop/Seminar/ Sosialisasi/Diklat/Konsultasi/Menghadiri Undangan/ Peningkatan SDM	100 %	372.130.000	APBD Kab.	100 %	372.130.000	Sekretariat DPRD
3.05.1.20.04.15.01	Program Peningkatan Kapasitas Lembaga Perwakilan Rakyat Daerah	Rapat-Rapat dan Pembahasan Rancangan Produk Hukum Daerah	Sekretariat DPRD	Jumlah Rapat DPRD dan Raperda yang disahkan	246 kali rapat dan 24 Raperda	Capaian Rapat DPRD dan Raperda yang disahkan	100 %	2.491.815.000	APBD Kab.	100 %	3.084.015.000	Sekretariat DPRD
3.05.1.20.04.15.02	Program Peningkatan Kapasitas Lembaga Perwakilan Rakyat Daerah	Kunjungan kerja pimpinan dan anggota DPRD dalam daerah	Kabupaten Trenggalek	Jumlah Kunjungan Kerja Pimpinan dan Anggota DPRD Dalam Daerah	3.240 kali	Cakupan pengawasan DPRD	100 %	1.076.880.000	APBD Kab.	100 %	1.431.120.000	Sekretariat DPRD
3.05.1.20.04.15.03	Program Peningkatan Kapasitas Lembaga Perwakilan Rakyat Daerah	Peningkatan kapasitas pimpinan dan anggota DPRD	Tersebar	Jumlah Pimpinan dan Anggota DPRD yang mengikuti Workshop/ Bimtek, Konsultasi dan Menghadiri Undangan	426 orang	Capaian Pimpinan dan Anggota DPRD yang mengikuti Workshop/ Bimtek /Konsultasi/ Menghadiri Undangan	100 %	2.068.837.000	APBD Kab.	100 %	3.952.237.000	Sekretariat DPRD
3.05.1.20.04.15.04	Program Peningkatan Kapasitas Lembaga Perwakilan Rakyat Daerah	Sosialisasi peraturan perundang-undangan	Kabupaten Trenggalek	Jumlah Peserta Sosialisasi Peraturan Perundang-Undangan	4.500 orang	Capaian peserta sosialisasi peraturan perundang-undangan	100 %	997.380.000	APBD Kab.	100 %	1.230.660.000	Sekretariat DPRD

Kode	Program	Kegiatan	Lokasi	Indikator Keluaran	Target Keluaran	Indikator Hasil	Target Hasil	Pagu Indikatif Tahun 2017	Sumber Dana	Target 2018	Pagu Indikatif Tahun 2018	Perangkat Daerah
3.05.1.20.04.1 5.05	Program Peningkatan Kapasitas Lembaga Perwakilan Rakyat Daerah	Kunjungan Kerja DPRD ke Luar Daerah	Tersebar	jumlah kunjungan kerja Pimpinan dan Anggota DPRD ke luar daerah	415 kali	Capaian kunjungan kerja Pimpinan dan Anggota DPRD ke luar daerah	100 %	3.001.160.000	APBD Kab.		5.024.010.000	Sekretariat DPRD
3.05.1.20.04.1 5.06	Program Peningkatan Kapasitas Lembaga Perwakilan Rakyat Daerah	Publikasi dan Dokumentasi Kegiatan- Kegiatan DPRD	Sekretariat DPRD	Jumlah kegiatan DPRD yang dipublikasikan di media massa dan media elektronik dan Jumlah Tabloid DPRD yang diterbitkan	250 kegiatan dan 3.000 tabloid DPRD	Persentase kegiatan DPRD yang dipublikasikan di media masa dan media elektronik	100 %	384.517.000	APBD Kab.	250 kegiatan dan 3.000 tabloid DPRD	384.517.000	Sekretariat DPRD
3.05.1.20.04.1 5.07	Program Peningkatan Kapasitas Lembaga Perwakilan Rakyat Daerah	Penyusunan Rancangan Peraturan Daerah Usulan DPRD	Tersebar	Jumlah Draft/ Rancangan Perda Usulan DPRD yang dapat disusun	8 Raperda	Persentase Raperda Usulan DPRD yang disahkan menjadi Perda	100 %	1.021.300.000	APBD Kab.		1.135.010.000	Sekretariat DPRD
3.05.1.20.04.1 5.08	Program Peningkatan Kapasitas Lembaga Perwakilan Rakyat Daerah	Fasilitasi Kegiatan DPRD	Tersebar	Jumlah Kegiatan DPRD yang difasilitasi Sekretariat DPRD	250 kegiatan	Cakupan kegiatan DPRD yang difasilitasi Sekretariat DPRD	100 %	1.089.790.000	APBD Kab.	250 kegiatan	1.537.900.000	Sekretariat DPRD
3.05.1.20.04.1 5.09	Program Peningkatan Kapasitas Lembaga Perwakilan Rakyat Daerah	Pengadaan Pakaian Dinas Beserta Perlengkapannya Bagi Anggota DPRD	Sekretariat DPRD	Jumlah pakaian dinas beserta perlengkapannya yang disediakan	180 stel	Cakupan pakaian dinas beserta perlengkapannya yang disediakan	100 %	237.096.000	APBD Kab.	180 stel	237.096.000	Sekretariat DPRD
3.05.1.20.04.1 5.10	Program Peningkatan Kapasitas Lembaga Perwakilan Rakyat Daerah	Kegiatan Reses DPRD	Kabupaten Trenggalek	Jumlah peserta/ masyarakat yang mengikuti kegiatan reses	2.250 orang	Cakupan peserta/masyarakat yang mengikuti kegiatan reses	100 %	204.740.000	APBD Kab.	2.250 orang	551.940.000	Sekretariat DPRD

Kode	Program	Kegiatan	Lokasi	Indikator Keluaran	Target Keluaran	Indikator Hasil	Target Hasil	Pagu Indikatif Tahun 2017	Sumber Dana	Target 2018	Pagu Indikatif Tahun 2018	Perangkat Daerah
3.05.1.20.04.1 5.11	Program Peningkatan Kapasitas Lembaga Perwakilan Rakyat Daerah	Pelayanan Medical Check-Up Bagi Anggota DPRD	Sekretariat DPRD	Jumlah Anggota DPRD dan keluarganya yang mendapatkan Pelayanan Medical check up	180 jiwa	Capaian Anggota DPRD dan keluarganya yang mendapatkan Pelayanan Medical check up	100 %	190.000.000	APBD Kab.	180 jiwa	190.000.000	Sekretariat DPRD
3.05.1.20.06.0 1.01	Program Pelayanan Administrasi Perkantoran	Penyediaan Jasa Kantor dan Peningkatan Pelayanan Administrasi Perkantoran	Inspektorat	Jumlah belanja untuk jasa kantor dan pelayanan administrasi perkantoran tersedia	12 bulan	Prosentase pemenuhan belanja untuk jasa kantor dan pelayanan administrasi perkantoran	95%	377.610.000	APBD Kab.		455.307.270	Inspektorat
3.05.1.20.06.0 2.03	Program Peningkatan Sarana dan Prasarana Aparatur	Pengadaan Peralatan dan Perlengkapan Kantor	Inspektorat	Belanja peralatan dan perlengkapan kantor yang diadakan	33 Unit	Prosentase pemenuhan Belanja peralatan dan perlengkapan kantor yang diadakan	90%	100.000.000	APBD Kab.		134.086.150	Inspektorat
3.05.1.20.06.0 2.04	Program Peningkatan Sarana dan Prasarana Aparatur	Pemeliharaan Rutin/Berkala Sarana dan Prasarana Kantor	Inspektorat	Jumlah sarana dan prasarana kantor yang dipelihara secara rutin/berkala	1 kali	Prosentase sarana dan prasarana kantor yang dipelihara secara rutin/berkala	95%	100.000.000	APBD Kab.	--	181.723.850	Inspektorat
3.05.1.20.06.0 3.01	Program Peningkatan Pengembangan Sistem Pelaporan Capaian Kinerja dan Keuangan	Pengelolaan Keuangan dan Barang Perangkat Daerah	Inspektorat	Jumlah pejabat pengelola keuangan dan barang yang diberikan honorarium	11 orang	Persentase pejabat pengelola keuangan dan barang yang diberikan honorarium	100%	55.000.000	APBD Kab.	--	54.450.000	Inspektorat
3.05.1.20.06.0 3.03	Program Peningkatan Pengembangan Sistem Pelaporan Capaian Kinerja dan Keuangan	Penyusunan Dokumen Perencanaan, Pelaporan Perangkat Daerah dan Reformasi Birokrasi	Inspektorat	Jumlah dokumen Renja, LAKIP, Laporan Keuangan, SKP, SOP, RKA, RKA-P, DPA yang tersusun	12 dokumen	Persentase tersusunnya dokumen Renja, LAKIP, Laporan Keuangan, SKP, SOP, RKA, RKA-P, DPA yang tersusun	90%	42.000.000	APBD Kab.		48.400.000	Inspektorat

Kode	Program	Kegiatan	Lokasi	Indikator Keluaran	Target Keluaran	Indikator Hasil	Target Hasil	Pagu Indikatif Tahun 2017	Sumber Dana	Target 2018	Pagu Indikatif Tahun 2018	Perangkat Daerah
3.05.1.20.06.1 6.01	Program Peningkatan Sistem Pengawasan Internal dan Pengendalian Pelaksanaan Kebijakan KDH	Pelaksanaan pengawasan Internal secara berkala	Inspektorat	Jumlah pengawasan internal yang dilaksanakan	380	Prosentase pengawasan internal yang dilaksanakan	100%	550.000.000	APBD Kab.	--	708.156.130	Inspektorat
3.05.1.20.06.1 6.02	Program Peningkatan Sistem Pengawasan Internal dan Pengendalian Pelaksanaan Kebijakan KDH	Pemutakhiran Data Tindak Lanjut Temuan Hasil Pemeriksaan	Inspektorat	Jumlah tindak lanjut hasil temuan pemeriksaan yang terselesaikan	50 rekomendasi	Jumlah tindak lanjut hasil temuan pemeriksaan yang terselesaikan	95%	50.000.000	APBD Kab.	0	0	Inspektorat
3.05.1.20.06.1 6.03	Program Peningkatan Sistem Pengawasan Internal dan Pengendalian Pelaksanaan Kebijakan KDH	Evaluasi Laporan Kinerja Perangkat Daerah	Inspektorat	Jumlah SKPD yang dievaluasi laporan kerjanya	48 SKPD	Persentase hasil penilaian evaluasi kinerja yang terselesaikan	95%	45.000.000	APBD Kab.	--	57.741.200	Inspektorat
3.05.1.20.06.1 6.1002	Program Peningkatan Sistem Pengawasan Internal dan Pengendalian Pelaksanaan Kebijakan KDH	Pendampingan Penyusunan Laporan Keuangan Perangkat Daerah dan Fasilitasi pemeriksaan BPK-RI	Inspektorat	1. Jumlah pendampingan penyusunan laporan keuangan SKPD = 48 SKPD 2. Fasilitasi obyek pemeriksaan BPK-RI = 48 SKPD dan 14 lokasi	97	1. Laporan keuangan pemerintah daerah dengan target opini WTP	95%	40.000.000	APBD Kab.	--	134.260.500	Inspektorat
3.05.1.20.06.1 6.1003	Program Peningkatan Sistem Pengawasan Internal dan Pengendalian Pelaksanaan Kebijakan KDH	Reviu dokumen Perencanaan, Keuangan dan Pelaporan Kinerja		Hasil reviu LKPD, Rentra, Renja, RKA dan LKJIP (Laporan Kinerja Instansi Pemerintah)		Pernyataan telah reviu terhadap LKPD, Rentra, Renja, RKA dan LKJIP (Laporan Kinerja Instansi Pemerintah)	--	240.000.000	APBD Kab.	0	0	Inspektorat

Kode	Program	Kegiatan	Lokasi	Indikator Keluaran	Target Keluaran	Indikator Hasil	Target Hasil	Pagu Indikatif Tahun 2017	Sumber Dana	Target 2018	Pagu Indikatif Tahun 2018	Perangkat Daerah
3.05.1.20.06.1 7.01	Program Peningkatan Profesionalisme Tenaga Pemeriksa dan Aparatur Pengawasan	Pelatihan Pengembangan SDM Pemeriksa dan Aparatur Pengawasan	Inspektorat	Jumlah pelatihan yang dilaksanakan	25	Persentase pelatihan yang dilaksanakan	95%	55.000.000	APBD Kab.	--	160.930.000	Inspektorat
3.05.1.20.06.1 7.02	Program Peningkatan Profesionalisme Tenaga Pemeriksa dan Aparatur Pengawasan	Pendidikan dan Pelatihan bagi APIP	Inspektorat	Jumlah APIP yang dikirim mengikuti diklat teknis	13	Persentase APIP yang dikirim mengikuti diklat teknis	80%	85.000.000	APBD Kab.	--	189.750.000	Inspektorat
3.05.1.20.06.1 7.03	Program Peningkatan Profesionalisme Tenaga Pemeriksa dan Aparatur Pengawasan	Fasilitasi Tim Penilai Angka Kredit Bagi APIP	Inspektorat	Jumlah fungsional APIP yang mendapatkan fasilitasi penilaian angka kredit	21	Persentase fungsional APIP yang mendapatkan fasilitasi penilaian angka kredit	100%	20.000.000	APBD Kab.	--	26.620.000	Inspektorat
3.05.1.20.06.1 7.1004	Program Peningkatan Profesionalisme Tenaga Pemeriksa dan Aparatur Pengawasan	Peningkatan Kapabilitas APIP	Inspektorat	Pemenuhan ketentuan penilaian mandiri kapabilitas APIP		Kapabilitas APIP menuju level 2 sesuai dengan IACM		20.000.000	APBD Kab.	0	0	Inspektorat
3.05.1.20.06.1 8.01	Program Penataan dan Penyempurnaan Kebijakan Sistem dan Prosedur Pengawasan	Monitoring Evaluasi Kinerja Pelaksanaan Satgas SPIP	Kabupaten Trenggalek	Jumlah SKPD yang melaksanakan SPIP	20 SKPD	Persentase SKPD yang melaksanakan SPIP	90%	40.000.000	APBD Kab.		99.583.000	Inspektorat
3.05.1.20.06.1 8.02	Program Penataan dan Penyempurnaan Kebijakan Sistem dan Prosedur Pengawasan	Pendampingan dan Pembinaan Pelaksanaan Penilaian Mandiri Reformasi Birokrasi	Kabupaten Trenggalek	Jumlah SKPD yang menjadi sasaran penilaian mandiri reformasi birokrasi Kabupaten Trenggalek	30 SKPD	Persentase SKPD yang melaksanakan reformasi birokrasi	100%	45.000.000	APBD Kab.		59.290.000	Inspektorat

Kode	Program	Kegiatan	Lokasi	Indikator Keluaran	Target Keluaran	Indikator Hasil	Target Hasil	Pagu Indikatif Tahun 2017	Sumber Dana	Target 2018	Pagu Indikatif Tahun 2018	Perangkat Daerah
3.05.1.20.06.1 8.1001	Program Penataan dan Penyempurnaan Kebijakan Sistem dan Prosedur Pengawasan	Fasilitasi RAD-PPK (Rencana Aksi Daerah Pencegahan dan pemberantasan Korupsi)	Kabupaten Trenggalek	Terlaksananya Fasilitasi RAD-PPK (Rencana Aksi Daerah Pencegahan dan pemberantasan Korupsi)		Persentase Fasilitasi RAD-PPK (Rencana Aksi Daerah Pencegahan dan pemberantasan Korupsi)	--	20.000.000	APBD Kab.	0	0	Inspektorat
3.05.1.20.15.0 1.01	Program Pelayanan Administrasi Perkantoran	Penyediaan Jasa Kantor dan Peningkatan Pelayanan Administrasi Perkantoran	Kecamatan Suruh	Terlaksananya fasilitasi kebutuhan untuk peningkatan pealyanan jasa kantor dan administrasi perkantoran	90 %	Peningkatan Penyediaan ATK pembayaran belanja jasa Kantor,SPPd dan Belanja Modal di Kecamatan	90 %	245.000.000	APBD Kab.	95 %	285.000.000	Kecamatan Suruh
3.05.1.20.16.0 2.03	Program Peningkatan Sarana dan Prasarana Aparatur	Pengadaan Peralatan dan Perlengkapan Kantor	Kecamatan Suruh	Jumlah Paket/Jenis Pengadaan Peralatan dan Perlengkapan Kantor	4 paket/jenis sarana prasarana kantor	Lancarnya pelayanan administrasi perkantoran	100%	40.000.000	APBD Kab.	100%	90.000.000	Kecamatan Suruh
3.05.1.20.15.0 2.04	Program Peningkatan Sarana dan Prasarana Aparatur	Pemeliharaan Rutin/Berkala Sarana dan Prasarana Kantor	Kecamatan Suruh	Terlaksanya pemeliharaan Sarana dan Prasarana Kantor Yang memadai	95 %	Terwujudnya Pemeliharaan Sarana dan Prasarana Kantor	95 %	52.000.000	APBD Kab.	95 %	65.000.000	Kecamatan Suruh
3.05.1.20.15.0 3.01	Program Peningkatan Pengembangan Sistem Pelaporan Capaian Kinerja dan Keuangan	Pengelolaan Keuangan dan Barang Perangkat Daerah	Kecamatan Suruh	Terlaksanya pengelolaan Keuangan dan Barang SKPD	100%	Terwujudnya Pengelolaan Keuangan dan barang SKPD	100%	40.000.000	APBD Kab.	100 %	55.000.000	Kecamatan Suruh
3.05.1.20.15.0 3.03	Program Peningkatan Pengembangan Sistem Pelaporan Capaian Kinerja dan Keuangan	Penyusunan Dokumen Perencanaan, Pelaporan Perangkat Daerah dan Reformasi Birokrasi	Kecamatan Suruh	Terlaksananya penyusunan Dokumen Perencanaan dan Pelaporan Keuangan	95 %	Perencanaan pelaporan SKPD yang Akuntabel dan Reformasi Birokrasi	95 %	30.000.000	APBD Kab.	95 %	33.000.000	Kecamatan Suruh

Kode	Program	Kegiatan	Lokasi	Indikator Keluaran	Target Keluaran	Indikator Hasil	Target Hasil	Pagu Indikatif Tahun 2017	Sumber Dana	Target 2018	Pagu Indikatif Tahun 2018	Perangkat Daerah
3.05.1.20.15.1 9.01	Program Peningkatan Kualitas Penyelenggaraan Pemerintahan dan Pelayanan Publik di Kecamatan	Fasilitasi Program Kabupaten/Kota Sehat	Kecamatan Suruh	Peningkatan Kesehatan dan Kebersihan Lingkungan di Kecamatan dan Desa	95 %	Tercapainya Progran Kabupaten Kota sehat	95 %	20.000.000	APBD Kab.	95 %	25.000.000	Kecamatan Suruh
3.05.1.20.15.1 9.02	Program Peningkatan Kualitas Penyelenggaraan Pemerintahan dan Pelayanan Publik di Kecamatan	Penyelenggaraan Musrenbang Kecamatan	Kecamatan Suruh	Terselenggaranya Pelaksanaan Musrenbang tingkat Kecamatan	7 Desa	Tersusnya Daftar Prioritas Peencanaan Pembangunan Wilayah Desa dan Kecamatan	7 Desa dan Kecamatan	13.000.000	APBD Kab.	95 %	15.000.000	Kecamatan Suruh
3.05.1.20.15.1 9.04	Program Peningkatan Kualitas Penyelenggaraan Pemerintahan dan Pelayanan Publik di Kecamatan	Fasilitasi Pemberdayaan Perempuan, Perlindungan Anak dan Pembinaan PKK Kecamatan	Kecamatan Suruh	Pendataan Akte Kelahiran bagi Bayi baru Lahir	90%	Tercetaknya Akte Kelahiran bagi Bayi baru Lahir	90%	36.000.000	APBD Kab.	90%	43.000.000	Kecamatan Suruh
3.05.1.20.15.1 9.05	Program Peningkatan Kualitas Penyelenggaraan Pemerintahan dan Pelayanan Publik di Kecamatan	Fasilitasi Distribusi Beras Miskin (Raskin)/Beras Sejahtera (Rastra) dan Pendampingan Program Keluarga Harapan (PKH)	Kecamatan Suruh	Jumlah Fasilitasi Penyaluran Abantuan Raskin dan RTSPM byang menerima Penyaluran bantuan Raskin	95 %	Penyaluran Raskin berjalan lancar dan tepat waktu	95 %	57.000.000	APBD Kab.	95 %	62.000.000	Kecamatan Suruh
3.05.1.20.15.1 9.06	Program Peningkatan Kualitas Penyelenggaraan Pemerintahan dan Pelayanan Publik di Kecamatan	Fasilitasi Kegiatan Seni, Budaya, Pemuda dan Olah Raga	Kecamatan Suruh	Terlaksananya Program Seni dan Budaya di Kecamatan	100%	Terbinanya Kegiatan Seni dan Budaya di Kecamatan	100%	20.000.000	APBD Kab.	100 %	68.000.000	Kecamatan Suruh
3.05.1.20.15.1 9.07	Program Peningkatan Kualitas Penyelenggaraan Pemerintahan dan Pelayanan Publik di Kecamatan	Fasilitasi Ketentraman, Ketertiban Umum dan Perlindungan Masyarakat	Kecamatan Suruh	Terlaksananya Ketentraman dan Ketertiban umum dan Perlindungan Masyarakat	95 %	Terwujudnya Ketentraman dan Ketertiban umum dan Perlindungan Masyarakat di Kec. Suruh Yang Kondusif	95 %	28.000.000	APBD Kab.	95 %	30.000.000	Kecamatan Suruh

Kode	Program	Kegiatan	Lokasi	Indikator Keluaran	Target Keluaran	Indikator Hasil	Target Hasil	Pagu Indikatif Tahun 2017	Sumber Dana	Target 2018	Pagu Indikatif Tahun 2018	Perangkat Daerah
3.05.1.20.15.1 9.08	Program Peningkatan Kualitas Penyelenggaraan Pemerintahan dan Pelayanan Publik di Kecamatan	Pendukung Intensifikasi dan Ekstensifikasi Pemungutan Pajak Bumi dan Bangunan Perdesaan dan Perkotaan	Kecamatan Suruh	Tercapainya Target Pemungutan PBB di Perdesaan	100%	Terpenuhinya Target Pemungutan PBB di Perdesaan	100%	5.916.700	APBD Kab.	100 %	8.000.000	Kecamatan Suruh
3.05.1.20.15.1 9.09	Program Peningkatan Kualitas Penyelenggaraan Pemerintahan dan Pelayanan Publik di Kecamatan	Fasilitasi Penyelenggaraan Pemerintahan Desa dan Penegasan Batas Desa	Kecamatan Suruh	Terlaksananya Program Penegasan batas Desa	95 %	Terwujudnya Program Penegasan Batas Desa	95 %	110.000.000	APBD Kab.	95 %	120.000.000	Kecamatan Suruh
3.05.1.20.15.1 9.10	Program Peningkatan Kualitas Penyelenggaraan Pemerintahan dan Pelayanan Publik di Kecamatan	Pelayanan Administrasi Terpadu Kecamatan (PATEN)	Kecamatan Suruh	Tercapainya pelayanan Terpadu pada Kecamatan dan terwujudnya kualitas pelayanan administrasi kependudukan dengan mendekati pelayanan publik pada masyarakat	95 %	Terwujudnya pelayanan prima di Kecamatan dan terbitnya e-KTP untuk pemula dan penduduk yang belum memiliki KTP	95 %	110.000.000	APBD Kab.	95 %	118.000.000	Kecamatan Suruh
3.05.1.20.21.0 1.01	Program Pelayanan Administrasi Perkantoran	Penyediaan Jasa Kantor dan Peningkatan Pelayanan Administrasi Perkantoran	Kecamatan Munjungan	Terlaksananya jasa kantor/ kebutuhan kantor dan pelayanan administrasi perkantoran	100%	Kebutuhan jasa kantor yang memadai	100%	263.403.000	APBD Kab.	100%	263.718.000	Kecamatan Munjungan
3.05.1.20.22.0 2.03	Program Peningkatan Sarana dan Prasarana Aparatur	Pengadaan Peralatan dan Perlengkapan Kantor	Kecamatan Munjungan	Jumlah Paket/Jenis Pengadaan Peralatan dan Perlengkapan Kantor	4 paket/jenis sarana prasarana kantor	Lancarnya pelayanan administrasi perkantoran	100%	40.000.000	APBD Kab.	100%	90.000.000	Kecamatan Munjungan

Kode	Program	Kegiatan	Lokasi	Indikator Keluaran	Target Keluaran	Indikator Hasil	Target Hasil	Pagu Indikatif Tahun 2017	Sumber Dana	Target 2018	Pagu Indikatif Tahun 2018	Perangkat Daerah
3.05.1.20.21.0 2.04	Program Peningkatan Sarana dan Prasarana Aparatur	Pemeliharaan Rutin/Berkala Sarana dan Prasarana Kantor	Kecamatan Munjungan	Adanya pemeliharaan sarana dan prasarana kantor yang memadai	100%	Sarana dan prasarana kantor dapat berfungsi dengan baik	100%	79.886.000	APBD Kab.	100%	80.880.000	Kecamatan Munjungan
3.05.1.20.21.0 3.01	Program Peningkatan Pengembangan Sistem Pelaporan Capaian Kinerja dan Keuangan	Pengelolaan Keuangan dan Barang Perangkat Daerah	Kecamatan Munjungan	Adanya honorarium pengelolaan keuangan dan barang SKPD	9 orang pengelola keuangan	Pembayaran horarium terhadap pengelola keuangan dan barang SKPD	9 orang pengelola keuangan	48.500.000	APBD Kab.	100%	47.200.000	Kecamatan Munjungan
3.05.1.20.21.0 3.03	Program Peningkatan Pengembangan Sistem Pelaporan Capaian Kinerja dan Keuangan	Penyusunan Dokumen Perencanaan, Pelaporan Perangkat Daerah dan Reformasi Birokrasi	Kecamatan Munjungan	Adanya dokumen perencanaan pelaporan SKPD dan sosialisasi	100%	Dokumen Perencanaan dan pelaporan yang baik dan benar	100%	20.460.000	APBD Kab.	100%	22.600.000	Kecamatan Munjungan
3.05.1.20.21.1 9.01	Program Peningkatan Kualitas Penyelenggaraan Pemerintahan dan Pelayanan Publik di Kecamatan	Fasilitasi Program Kabupaten/Kota Sehat	Kecamatan Munjungan	Lingkungan sehat bagi masyarakat	100%	Peningkatan jumlah kota sehat di kabupaten Trenggalek	100%	22.000.000	APBD Kab.	25000000	25.000.000	Kecamatan Munjungan
3.05.1.20.21.1 9.02	Program Peningkatan Kualitas Penyelenggaraan Pemerintahan dan Pelayanan Publik di Kecamatan	Penyelenggaraan Musrenbang Kecamatan	Kecamatan Munjungan	Adanya kegiatan pra musrenbang dan musrenbang dalam menampung usulan dari desa dan dinas terkait	100%	Adanya dokumen usulan daftar prioritas perencanaan wilayah desa dan kecamatan	100%	22.800.000	APBD Kab.	32000000	32.000.000	Kecamatan Munjungan
3.05.1.20.21.1 9.04	Program Peningkatan Kualitas Penyelenggaraan Pemerintahan dan Pelayanan Publik di Kecamatan	Fasilitasi Pemberdayaan Perempuan, Perlindungan Anak dan Pembinaan PKK Kecamatan	Kecamatan Munjungan	Adanya fasilitasi pemberdayaan perempuan dan perlindungan anak, fasilitasi penerbitan akta kelahiran dan pembinaan administrasi PKK Kecamatan	100%	Terfasilitasinya akte kelahiran serta pembinaan administrasi PKK kecamatan	100%	44.500.000	APBD Kab.	100%	45.000.000	Kecamatan Munjungan

Kode	Program	Kegiatan	Lokasi	Indikator Keluaran	Target Keluaran	Indikator Hasil	Target Hasil	Pagu Indikatif Tahun 2017	Sumber Dana	Target 2018	Pagu Indikatif Tahun 2018	Perangkat Daerah
3.05.1.20.21.1 9.05	Program Peningkatan Kualitas Penyelenggaraan Pemerintahan dan Pelayanan Publik di Kecamatan	Fasilitasi Distribusi Beras Miskin (Raskin)/Beras Sejahtera (Rastra) dan Pendampingan Program Keluarga Harapan (PKH)	Kecamatan Munjungan	Adanya pendistribusian raskin kepada masyarakat miskin di 11 Desa serta pelaksanaan pkh yang pelaksanaannya berjalan dengan baik.	100%	Pendistribusian raskin tepat sasaran dan pelaksanaan PKH berjalan dengan baik	100%	61.636.000	APBD Kab.	100%	64.640.000	Kecamatan Munjungan
3.05.1.20.21.1 9.06	Program Peningkatan Kualitas Penyelenggaraan Pemerintahan dan Pelayanan Publik di Kecamatan	Fasilitasi Kegiatan Seni, Budaya, Pemuda dan Olah Raga	Kecamatan Munjungan	Adanya fasilitasi penyelenggaraan pagelaran seni dan budaya serta adanya penyelenggaraan pekan olahraga kabupaten dan sosialisasi penanggulangan narkoba.	100%	Pagelaran seni dan budaya bisa berjalan dengan lancar dan penyelenggaraan pekan olahraga kabupaten, serta sosialisasi penanggulangan narkoba dilaksanakan dengan baik.	100%	59.874.000	APBD Kab.	100%	88.800.000	Kecamatan Munjungan
3.05.1.20.21.1 9.07	Program Peningkatan Kualitas Penyelenggaraan Pemerintahan dan Pelayanan Publik di Kecamatan	Fasilitasi Ketentraman, Ketertiban Umum dan Perlindungan Masyarakat	Kecamatan Munjungan	Kondisi yang baik dalam rangka keamanan wilayah	100%	Situasi dan kondisi keamanan, ketentraman, dan ketertiban yang kondusif	100%	26.500.000	APBD Kab.	100%	32.000.000	Kecamatan Munjungan
3.05.1.20.21.1 9.08	Program Peningkatan Kualitas Penyelenggaraan Pemerintahan dan Pelayanan Publik di Kecamatan	Pendukung Intensifikasi dan Ekstensifikasi Pemungutan Pajak Bumi dan Bangunan Perdesaan dan Perkotaan	Kecamatan Munjungan	Fasilitasi petugas intensifikasi dan ekstensifikasi pemungutan pajak bumi dan bangunan perdesaan dan perkotaan	100%	Penyampaian informasi tentang PBB perdesaan dan perkotaan dan realisasi pemungutan sesuai ketentuan PBB	100%	9.250.000	APBD Kab.	100%	12.460.000	Kecamatan Munjungan

Kode	Program	Kegiatan	Lokasi	Indikator Keluaran	Target Keluaran	Indikator Hasil	Target Hasil	Pagu Indikatif Tahun 2017	Sumber Dana	Target 2018	Pagu Indikatif Tahun 2018	Perangkat Daerah
3.05.1.20.21.1 9.09	Program Peningkatan Kualitas Penyelenggaraan Pemerintahan dan Pelayanan Publik di Kecamatan	Fasilitasi Penyelenggaraan Pemerintahan Desa dan Penegasan Batas Desa	Kecamatan Munjungan	Penyelenggaraan bimtek bagi perangkat Desa dan Pelaksanaan penegasan batas Desa di Kecamatan	100%	Peningkatan SDM Aparatur Desa dalam pengelolaan Keuangan Desa dan Pelaksanaan batas Desa berjalan dengan baik dan lancar	100%	132.000.000	APBD Kab.	100%	148.000.000	Kecamatan Munjungan
3.05.1.20.21.1 9.10	Program Peningkatan Kualitas Penyelenggaraan Pemerintahan dan Pelayanan Publik di Kecamatan	Pelayanan Administrasi Terpadu Kecamatan (PATEN)	Kecamatan Munjungan	Adanya pembinaan pelayanan administrasi kependudukan supaya pelayanan lebih baik	100%	Adanya fasilitasi pelayanan yang baik dan memadai	100%	55.000.000	APBD Kab.	100%	108.100.000	Kecamatan Munjungan
3.05.1.20.17.0 1.01	Program Pelayanan Administrasi Perkantoran	Penyediaan Jasa Kantor dan Peningkatan Pelayanan Administrasi Perkantoran	Kecamatan Gandusari	Jumlah data Kepegawaian yang akurat, Jumlah arsip masuk Keluar, Jumlah Pengadaan Barang dan Jasa	26 PNS	Tersedianya data kepegawaian yang akurat dan terlaksananya Pelaksanaan Barang dan Jasa	26 PNS	230.000.000	APBD Kab.	26 PNS	306.682.000	Kecamatan Gandusari
3.05.1.20.17.0 2.04	Program Peningkatan Sarana dan Prasarana Aparatur	Pemeliharaan Rutin/Berkala Sarana dan Prasarana Kantor	Kecamatan Gandusari	Jumlah Pemeliharaan Gedung, Sarana dan prasarana Kantor yang terlaksana	Pengecatan gedung 1 unit, service KND R 4 1 unit, service komp + laptop dan printer 1 unit	Terlaksananya Pemeliharaan Gedung, Sarana dan Prasarana kantor yang memadai	Pengecatan gedung 1 unit, service KND R 4 1 unit, service komp + laptop dan printer 1 unit	50.000.000	APBD Kab.	Pengecatan gedung 1 unit, service KND R 4 1 unit, service komp + laptop dan printer 1 unit	82.255.250	Kecamatan Gandusari
3.05.1.20.17.0 3.01	Program Peningkatan Pengembangan Sistem Pelaporan Capaian Kinerja dan Keuangan	Pengelolaan Keuangan dan Barang Perangkat Daerah	Kecamatan Gandusari	Jumlah Laporan barang miik daerah yang akurat	3 kali	Terlaksananya pelaporan barang yang akurat	3 kali	37.100.000	APBD Kab.	3 kali	41.000.000	Kecamatan Gandusari

Kode	Program	Kegiatan	Lokasi	Indikator Keluaran	Target Keluaran	Indikator Hasil	Target Hasil	Pagu Indikatif Tahun 2017	Sumber Dana	Target 2018	Pagu Indikatif Tahun 2018	Perangkat Daerah
3.05.1.20.18.0 2.03	Program Peningkatan Sarana dan Prasarana Aparatur	Pengadaan Peralatan dan Perlengkapan Kantor	Kecamatan Gandusari	Jumlah Paket/Jenis Pengadaan Peralatan dan Perlengkapan Kantor	4 paket/jenis sarana prasarana kantor	Lancarnya pelayanan administrasi perkantoran	100%	50.000.000	APBD Kab.	komputer , notebook, LCD	90.000.000	Kecamatan Gandusari
3.05.1.20.17.0 3.03	Program Peningkatan Pengembangan Sistem Pelaporan Capaian Kinerja dan Keuangan	Penyusunan Dokumen Perencanaan, Pelaporan Perangkat Daerah dan Reformasi Birokrasi	Kecamatan Gandusari	Jumlah Dokumen Perencanaan kegiatan dan keuangan jumlah laporan keuangan, jumlah sop yang tersusun	5 dokumen	Tersusnya dokumen perencanaan kegiatan keuanganyang akuntabel, tersusnya laporan keuangan yang akurat dan tepat waktu, tersusnya dokumen SOP yang sistimatis	5 dokumen	25.000.000	APBD Kab.	5 dokumen	19.000.000	Kecamatan Gandusari
3.05.1.20.17.1 9.01	Program Peningkatan Kualitas Penyelenggaraan Pemerintahan dan Pelayanan Publik di Kecamatan	Fasilitasi Program Kabupaten/Kota Sehat	Kecamatan Gandusari	Jumlah Pelaksanaan Kegiatan	11 desa	Terwujudnya lingkungan sehat di wilayah kecamatan gandusari	11 desa	40.575.000	APBD Kab.	11	26.400.000	Kecamatan Gandusari
3.05.1.20.17.1 9.02	Program Peningkatan Kualitas Penyelenggaraan Pemerintahan dan Pelayanan Publik di Kecamatan	Penyelenggaraan Musrenbang Kecamatan	Kecamatan Gandusari	Jumlah Usulan Musrenbang desa dan Kecamatan	11 desa	Terlaksananya musrenbang desa dan kecamatan	11 desa	35.043.800	APBD Kab.	11	35.000.000	Kecamatan Gandusari
3.05.1.20.17.1 9.04	Program Peningkatan Kualitas Penyelenggaraan Pemerintahan dan Pelayanan Publik di Kecamatan	Fasilitasi Pemberdayaan Perempuan, Perlindungan Anak dan Pembinaan PKK Kecamatan	Kecamatan Gandusari	Jumlah anak baru lahir yang memiliki akte	225	terfasilitasinya penerbitan akte kelahiran bagi anak yang baru lahir	225	40.875.000	APBD Kab.	270 akte	30.200.000	Kecamatan Gandusari

Kode	Program	Kegiatan	Lokasi	Indikator Keluaran	Target Keluaran	Indikator Hasil	Target Hasil	Pagu Indikatif Tahun 2017	Sumber Dana	Target 2018	Pagu Indikatif Tahun 2018	Perangkat Daerah
3.05.1.20.17.1 9.05	Program Peningkatan Kualitas Penyelenggaraan Pemerintahan dan Pelayanan Publik di Kecamatan	Fasilitasi Distribusi Beras Miskin (Raskin)/Beras Sejahtera (Rastra) dan Pendampingan Program Keluarga Harapan (PKH)	Kecamatan Gandusari	Jumlah distribusi raskintepat waktu dan tepat sasaran	11 desa	Terlaksananya distribusi raskin ke sasaran tepat waktunya	11 desa	63.320.000	APBD Kab.	11 desa	78.000.000	Kecamatan Gandusari
3.05.1.20.17.1 9.06	Program Peningkatan Kualitas Penyelenggaraan Pemerintahan dan Pelayanan Publik di Kecamatan	Fasilitasi Kegiatan Seni, Budaya, Pemuda dan Olah Raga	Kecamatan Gandusari	Jumlah fasilitasi yang dilaksanakan	5 keg	Terlaksananya kegiatan seni budaya kecamatan gandusari	5 keg	25.475.000	APBD Kab.	5 keg	105.000.000	Kecamatan Gandusari
3.05.1.20.17.1 9.07	Program Peningkatan Kualitas Penyelenggaraan Pemerintahan dan Pelayanan Publik di Kecamatan	Fasilitasi Ketentraman, Ketertiban Umum dan Perlindungan Masyarakat	Kecamatan Gandusari	Jumlah Pelayanan perijinan	150 surat ijin	Terlaksannaya pelayanan perijinan yang memuaskan	150 surat ijin	35.755.000	APBD Kab.	160 surat ijin	37.000.000	Kecamatan Gandusari
3.05.1.20.17.1 9.08	Program Peningkatan Kualitas Penyelenggaraan Pemerintahan dan Pelayanan Publik di Kecamatan	Pendukung Intensifikasi dan Ekstensifikasi Pemungutan Pajak Bumi dan Bangunan Perdesaan dan Perkotaan	Kecamatan Gandusari	Tercapainya Pelunasan Pajak PBB semaksimal demi pembangunan	100%	Jumlah wajib pajak PBB yang telah melaksanakan Kewajiban	100%	14.492.000	APBD Kab.	100%	17.500.000	Kecamatan Gandusari
3.05.1.20.17.1 9.09	Program Peningkatan Kualitas Penyelenggaraan Pemerintahan dan Pelayanan Publik di Kecamatan	Fasilitasi Penyelenggaraan Pemerintahan Desa dan Penegasan Batas Desa	Kecamatan gandusari	Jumlah Penegasan Batas Desa yang dilaksanakan	4 desa	Adanya Kejelasan Penegasan bats Desa sesuai peraturan yang berlaku	4 desa	107.838.000	APBD Kab.	5 desa	129.000.000	Kecamatan Gandusari
3.05.1.20.17.1 9.10	Program Peningkatan Kualitas Penyelenggaraan Pemerintahan dan Pelayanan Publik di Kecamatan	Pelayanan Administrasi Terpadu Kecamatan (PATEN)	Kecamatan gandusari	Jumlah surat keterangan yang dilegalisaasi	273 kk dan ektp, 150 ket pindah, 100 ket lain	terlaksananya legalisasi yang optimal	273 kk dan ektp, 150 ket pindah, 100 ket lain	55.000.000	APBD Kab.	273 kk dan ektp, 150 ket pindah, 100 ket lain	85.000.000	Kecamatan Gandusari

Kode	Program	Kegiatan	Lokasi	Indikator Keluaran	Target Keluaran	Indikator Hasil	Target Hasil	Pagu Indikatif Tahun 2017	Sumber Dana	Target 2018	Pagu Indikatif Tahun 2018	Perangkat Daerah
3.05.1.20.09.01	Program Pelayanan Administrasi Perkantoran	Penyediaan Jasa Kantor dan Peningkatan Pelayanan Administrasi Perkantoran	Kecamatan Pogalan	Jumlah Jasa Kantor dan Administrasi Perkantoran yang terlayani	9 Jenis jasa	Lancarnya pelayanan jasa kantor & administrasi perkantoran	100%	220.000.000	APBD Kab.	--	285.000.000	Kecamatan Pogalan
3.05.1.20.09.02	Program Peningkatan Sarana dan Prasarana Aparatur	Pengadaan Peralatan dan Perlengkapan Kantor	Kecamatan Pogalan	Jumlah Paket/Jenis Pengadaan Peralatan dan Perlengkapan Kantor	4 paket/jenis sarana prasarana kantor	Lancarnya pelayanan administrasi perkantoran	100%	40.000.000	APBD Kab.	--	56.300.000	Kecamatan Pogalan
3.05.1.20.09.03	Program Peningkatan Sarana dan Prasarana Aparatur	Pemeliharaan Rutin/Berkala Sarana dan Prasarana Kantor	Kecamatan Pogalan	Jumlah Sarana Dan Prasarana Kantor yang terpelihara	1 SKPD; 8 buah/jenis sarana prasarana	Meningkatnya Sarana Dan Prasarana Kantor dalam kondisi baik	100%	100.000.000	APBD Kab.	--	105.840.000	Kecamatan Pogalan
3.05.1.20.09.04	Program Peningkatan Pengembangan Sistem Pelaporan Capaian Kinerja dan Keuangan	Pengelolaan Keuangan dan Barang Perangkat Daerah	Kecamatan Pogalan	Jumlah personil yang terlibat dalam Pengelolaan Keuangan dan Barang Perangkat Daerah	10 PNS	Lancarnya pelaksanaan Pengelolaan Keuangan dan Barang Perangkat Daerah	12 bulan	37.485.000	APBD Kab.	--	39.360.000	Kecamatan Pogalan
3.05.1.20.09.05	Program Peningkatan Pengembangan Sistem Pelaporan Capaian Kinerja dan Keuangan	Penyusunan Dokumen Perencanaan, Pelaporan Perangkat Daerah dan Reformasi Birokrasi	Kecamatan Pogalan	Jumlah Dokumen Perencanaan, Pelaporan SKPD dan Reformasi Birokrasi yang disusun	6 Dokumen	Sebagai pedoman dalam pelaksanaan program/kegiatan	100%	25.000.000	APBD Kab.	--	27.230.000	Kecamatan Pogalan
3.05.1.20.09.06	Program Peningkatan Kualitas Penyelenggaraan Pemerintahan dan Pelayanan Publik di Kecamatan	Fasilitasi Program Kabupaten/Kota Sehat	Kecamatan Pogalan	Jumlah kegiatan pendukung penyelenggaraan Kabupaten/Kota Sehat	1 paket	Peningkatan Kesehatan dan Kebersihan Lingkungan di Kecamatan dan Desa	100%	15.000.000	APBD Kab.	--	16.500.000	Kecamatan Pogalan

Kode	Program	Kegiatan	Lokasi	Indikator Keluaran	Target Keluaran	Indikator Hasil	Target Hasil	Pagu Indikatif Tahun 2017	Sumber Dana	Target 2018	Pagu Indikatif Tahun 2018	Perangkat Daerah
3.05.1.20.09.1 9.02	Program Peningkatan Kualitas Penyelenggaraan Pemerintahan dan Pelayanan Publik di Kecamatan	Penyelenggaraan Musrenbang Kecamatan	Kecamatan Pogalan	Jumlah event penyelenggaraan Musrenbang Kecamatan	1 paket/ 2 event	sebagai bahan penyusunan perencanaan tahunan	100%	36.000.000	APBD Kab.	--	39.690.000	Kecamatan Pogalan
3.05.1.20.09.1 9.04	Program Peningkatan Kualitas Penyelenggaraan Pemerintahan dan Pelayanan Publik di Kecamatan	Fasilitasi Pemberdayaan Perempuan, Perlindungan Anak dan Pembinaan PKK Kecamatan	Kecamatan Pogalan	Jumlah kegiatan yang mendukung program Pemberdayaan Perempuan dan Perlindungan Anak, pemrosesan Akta Kelahiran yang difasilitasi dan kegiatan yang mendukung pembinaan PKK di Kecamatan	3 paket kegiatan	Peningkatan Pemberdayaan Perempuan, Perlindungan Anak dan Pembinaan PKK Kecamatan	100%	46.550.000	APBD Kab.	--	48.725.000	Kecamatan Pogalan
3.05.1.20.09.1 9.05	Program Peningkatan Kualitas Penyelenggaraan Pemerintahan dan Pelayanan Publik di Kecamatan	Fasilitasi Distribusi Beras Miskin (Raskin)/Beras Sejahtera (Rastra) dan Pendampingan Program Keluarga Harapan (PKH)	Kecamatan Pogalan	Jumlah Desa yang terdistribusi Raskin/Rastra dan penerima PKH yang memenuhi syarat	2 paket kegiatan	Peningkatan pengentasan kemiskinan	100%	55.650.000	APBD Kab.	--	58.395.000	Kecamatan Pogalan
3.05.1.20.09.1 9.06	Program Peningkatan Kualitas Penyelenggaraan Pemerintahan dan Pelayanan Publik di Kecamatan	Fasilitasi Kegiatan Seni, Budaya, Pemuda dan Olah Raga	Kecamatan Pogalan	Jumlah kegiatan yang mendukung Kegiatan Seni dan dukungan Pembinaan Pemuda dan Olah Raga	2 paket kegiatan	Peningkatan pengembangan dan pelestarian Seni, Budaya serta dukungan pembinaan Pemuda dan Olah Raga	100%	66.150.000	APBD Kab.	--	69.400.000	Kecamatan Pogalan
3.05.1.20.09.1 9.07	Program Peningkatan Kualitas Penyelenggaraan Pemerintahan dan Pelayanan Publik di Kecamatan	Fasilitasi Ketentraman, Ketertiban Umum dan Perlindungan Masyarakat	Kecamatan Pogalan	Jumlah kegiatan yang mendukung ketentraman, ketertiban umum dan perlindungan masyarakat	1 paket kegiatan	Terwujudnya Ketentraman dan Ketertiban umum dan perlindungan Masyarakat	100%	31.000.000	APBD Kab.	--	33.075.000	Kecamatan Pogalan

Kode	Program	Kegiatan	Lokasi	Indikator Keluaran	Target Keluaran	Indikator Hasil	Target Hasil	Pagu Indikatif Tahun 2017	Sumber Dana	Target 2018	Pagu Indikatif Tahun 2018	Perangkat Daerah
3.05.1.20.09.1 9.08	Program Peningkatan Kualitas Penyelenggaraan Pemerintahan dan Pelayanan Publik di Kecamatan	Pendukung Intensifikasi dan Ekstensifikasi Pemungutan Pajak Bumi dan Bangunan Perdesaan dan Perkotaan	Kecamatan Pogalan	Jumlah kegiatan yang mendukung Intensifikasi dan Ekstensifikasi Pemungutan Pajak Bumi dan Bangunan Perdesaan dan Perkotaan	1 paket kegiatan	Terpenuhinya Tergat Pemungutan PBB di Pedesaan	100%	16.368.600	APBD Kab.	--	17.187.107	Kecamatan Pogalan
3.05.1.20.09.1 9.09	Program Peningkatan Kualitas Penyelenggaraan Pemerintahan dan Pelayanan Publik di Kecamatan	Fasilitasi Penyelenggaraan Pemerintahan Desa dan Penegasan Batas Desa	Kecamatan Pogalan	Jumlah Desa yang difasilitasi dalam penegasan batas Desa dan fasilitasi dalam penyelenggaraan pemerintah Desa	2 paket kegiatan	Terwujudnya Pengesan Batas Desa dan optimalisasi penyelenggaraan pemerintah Desa	100%	140.500.000	APBD Kab.	--	152.775.000	Kecamatan Pogalan
3.05.1.20.09.1 9.10	Program Peningkatan Kualitas Penyelenggaraan Pemerintahan dan Pelayanan Publik di Kecamatan	Pelayanan Administrasi Terpadu Kecamatan (PATEN)	Kantor Kecamatan Pogalan	Jumlah administrasi kependudukan yang difasilitasi oleh Kecamatan dan pelimpahan kewenangan yang dilaksanakan oleh Kecamatan	2 paket kegiatan	Terwujudnya Pelayanan Prima di Kecamatan	100%	60.950.000	APBD Kab.	--	68.150.000	Kecamatan Pogalan
3.05.1.20.16.0 1.01	Program Pelayanan Administrasi Perkantoran	Penyediaan Jasa Kantor dan Peningkatan Pelayanan Administrasi Perkantoran	Kantor Kecamatan Kampak	Adanya fasilitas jasa kantor dan meningkatnya pelayanan administrasi perkantoran	12 bulan	Kebutuhan jasa kantor dan peningkatan administrasi perkantoran memadai	12 bulan	312.567.000	APBD Kab.	12 bulan	350.000.000	Kecamatan Kampak
3.05.1.20.16.0 2.03	Program Peningkatan Sarana dan Prasarana Aparatur	Pengadaan Peralatan dan Perlengkapan Kantor	Kecamatan kampak	Adanya pengadaan Sarana dan Prasarana Kantor	100 %	Kebutuhan Peralatan dan Perlengkapan kantor Terpenuhi	100 %	25.000.000	APBD Kab.	100 %	190.000.000	Kecamatan Kampak
3.05.1.20.16.0 2.04	Program Peningkatan Sarana dan Prasarana Aparatur	Pemeliharaan Rutin/Berkala Sarana dan Prasarana Kantor	Kantor Kecamatan Kampak	Adanya Sarana dan Prasarana	100 %	Kebutuhan Peralatan dan Perlengkapan Kantor Terpenuhi	100 %	100.000.000	APBD Kab.	100 %	125.000.000	Kecamatan Kampak

Kode	Program	Kegiatan	Lokasi	Indikator Keluaran	Target Keluaran	Indikator Hasil	Target Hasil	Pagu Indikatif Tahun 2017	Sumber Dana	Target 2018	Pagu Indikatif Tahun 2018	Perangkat Daerah
3.05.1.20.16.0 3.01	Program Peningkatan Pengembangan Sistem Pelaporan Capaian Kinerja dan Keuangan	Pengelolaan Keuangan dan Barang Perangkat Daerah	Kantor Kecamatan Kampak	Adanya Honorarium Pejabat Pengelolaan Keuangan dan Barang SKPD	100 %	Pembayaran Honorarium Pengelolaan Keuangan dan barang SKPD Terlaksana dengan lancar	100 %	35.700.000	APBD Kab.	100 %	35.700.000	Kecamatan Kampak
3.05.1.20.16.0 3.03	Program Peningkatan Pengembangan Sistem Pelaporan Capaian Kinerja dan Keuangan	Penyusunan Dokumen Perencanaan, Pelaporan Perangkat Daerah dan Reformasi Birokrasi	Kantor Kecamatan Kampak	Adanya dokumen perencanaan, pelaporan SKPD dan Reformasi Birokrasi	100 %	Dokumen Perencanaan, pelaporan SKPD dan Reformasi Birokrasi tersusun dengn baik	100 %	30.000.000	APBD Kab.	100 %	30.000.000	Kecamatan Kampak
3.05.1.20.16.1 9.01	Program Peningkatan Kualitas Penyelenggaraan Pemerintahan dan Pelayanan Publik di Kecamatan	Fasilitasi Program Kabupaten/Kota Sehat	Kab. Trenggalek	Fasilitasi Program Kabupaten/Kota sehat Berupa Senam Kebugaran	12 bulan	Hasil Tingkat Kesehatan masyarakat meningkat	12 bulan	30.000.000	APBD Kab.	12 bulan	30.000.000	Kecamatan Kampak
3.05.1.20.16.1 9.02	Program Peningkatan Kualitas Penyelenggaraan Pemerintahan dan Pelayanan Publik di Kecamatan	Penyelenggaraan Musrenbang Kecamatan	Kecamatan Kampak	Musrenbang tingkat Kecamatan terlaksana dengan lancar	100 %	Dokumen dan Rencana pembangunan desa dan kecamatan tersusun dengan baik	100%	30.000.000	APBD Kab.	100%	30.000.000	Kecamatan Kampak
3.05.1.20.16.1 9.04	Program Peningkatan Kualitas Penyelenggaraan Pemerintahan dan Pelayanan Publik di Kecamatan	Fasilitasi Pemberdayaan Perempuan, Perlindungan Anak dan Pembinaan PKK Kecamatan	Kecamatan Kampak	Adanya Fasilitasi Dalam pemberdayaan Perempuan dan Perlindungan anak dan Fasilitasi Penyelesaian akta kelahiran	100 %	Pemberdayaan Perempuan dan Perlindungan anak dan tertib administrasi dalam pencatatan kelahiran serta pengurusan akta kelahiran	100%	35.350.000	APBD Kab.	12 bulan	35.350.000	Kecamatan Kampak

Kode	Program	Kegiatan	Lokasi	Indikator Keluaran	Target Keluaran	Indikator Hasil	Target Hasil	Pagu Indikatif Tahun 2017	Sumber Dana	Target 2018	Pagu Indikatif Tahun 2018	Perangkat Daerah
3.05.1.20.16.1 9.05	Program Peningkatan Kualitas Penyelenggaraan Pemerintahan dan Pelayanan Publik di Kecamatan	Fasilitasi Distribusi Beras Miskin (Raskin)/Beras Sejahtera (Rastra) dan Pendampingan Program Keluarga Harapan (PKH)	Kecamatan Kampak	Fasilitasi Distribusi Raskin Terlaksana dengan lancar	100 %	RTS PM penerima bantuan raskin meningkat kesejahteraannya	100%	60.000.000	APBD Kab.	12 bulan	60.000.000	Kecamatan Kampak
3.05.1.20.16.1 9.06	Program Peningkatan Kualitas Penyelenggaraan Pemerintahan dan Pelayanan Publik di Kecamatan	Fasilitasi Kegiatan Seni, Budaya, Pemuda dan Olah Raga	Kecamatan Kampak	Fasilitasi daam prestasi kegiatan seni dan Budaya	100 %	Prestasi Bidang seni dan Budaya Meningkat	100%	50.000.000	APBD Kab.	1 paket	50.000.000	Kecamatan Kampak
3.05.1.20.16.1 9.07	Program Peningkatan Kualitas Penyelenggaraan Pemerintahan dan Pelayanan Publik di Kecamatan	Fasilitasi Ketentraman, Ketertiban Umum dan Perlindungan Masyarakat	Kecamatan Kampak	Situasi yang kondusif dalam masyarakat	100 %	Adanya koordinasi yang baik antara aparatur pemerintahan dengan aparatur keamanan, ketentraman dan ketertiban masyarakat	100 %	30.000.000	APBD Kab.	12 bulan	30.000.000	Kecamatan Kampak
3.05.1.20.16.1 9.08	Program Peningkatan Kualitas Penyelenggaraan Pemerintahan dan Pelayanan Publik di Kecamatan	Pendukung Intensifikasi dan Ekstensifikasi Pemungutan Pajak Bumi dan Bangunan Perdesaan dan Perkotaan	Kab. Trenggalek	Fasilitasi Pelaksanaan Intensifikasi dan Ektensifikasi PBB Perdesaan dan Perkotaan	2 rakor, 1 sosialisasi	Informasi tentang PBB tersampaikan dan Realisasi Pemungutan sesuai ketetapan	100%	9.442.000	APBD Kab.	2 rakor, 1 sosialisasi	10.000.000	Kecamatan Kampak
3.05.1.20.16.1 9.09	Program Peningkatan Kualitas Penyelenggaraan Pemerintahan dan Pelayanan Publik di Kecamatan	Fasilitasi Penyelenggaraan Pemerintahan Desa dan Penegasan Batas Desa	Kab. Trenggalek	Fasilitasi Penegasan batas Desa Berjalan lancar	4 desa	Penegasan Batas Desa menjadi jelas sesuai peraturan	100%	109.000.000	APBD Kab.	3 desa	109.000.000	Kecamatan Kampak

Kode	Program	Kegiatan	Lokasi	Indikator Keluaran	Target Keluaran	Indikator Hasil	Target Hasil	Pagu Indikatif Tahun 2017	Sumber Dana	Target 2018	Pagu Indikatif Tahun 2018	Perangkat Daerah
3.05.1.20.16.1 9.10	Program Peningkatan Kualitas Penyelenggaraan Pemerintahan dan Pelayanan Publik di Kecamatan	Pelayanan Administrasi Terpadu Kecamatan (PATEN)	Kecamatan Kampak	- Adanya sarana dan Prasarana Pendukung Pelaksanaan PATEN - Pembinaan Tata Kearsipan Adminitrasi Kependudukan Kecamatan	12 bulan	- Pelaksanaan PATEN berjalan dengan lancar - Petugas Adminduk di Kecamatan dapat melaksanakan tugas dengan baik	100 %	45.000.000	APBD Kab.	100 %	20.000.000	Kecamatan Kampak
3.05.1.20.18.0 1.01	Program Pelayanan Administrasi Perkantoran	Penyediaan Jasa Kantor dan Peningkatan Pelayanan Administrasi Perkantoran	Kantor Kecamatan Watulimo	Terlaksananya Penyediaan Jasa Kantor/Kebutuhan Kantor dan Peningkatan Pelayanan Administrasi Perkantoran	100%	Terwujudnya Kelancaran Pelayanan Administrasi Perkantoran	100%	257.963.400	APBD Kab.	--	0	Kecamatan Watulimo
3.05.1.20.18.0 2.03	Program Peningkatan Sarana dan Prasarana Aparatur	Pengadaan Peralatan dan Perlengkapan Kantor	Kantor Kecamatan Watulimo	Adanya pengadaan Sarana dan Prasaran Kantor	100 %	Kebutuhan Peralatan dan Perlengkapan kantor Terpenuhi	100 %	27.500.000	APBD Kab.	100 %	190.000.000	Kecamatan Watulimo
3.05.1.20.18.0 2.04	Program Peningkatan Sarana dan Prasarana Aparatur	Pemeliharaan Rutin/Berkala Sarana dan Prasarana Kantor	Kantor Kecamatan Watulimo	Terlaksananya Pemeliharaan Sarana dan Prasarana Kantor yang memadai	100%	Tersediannya Sarana dan Prasarana Kantor yang refresentif	100%	75.000.000	APBD Kab.	--	0	Kecamatan Watulimo
3.05.1.20.18.0 3.01	Program Peningkatan Pengembangan Sistem Pelaporan Capaian Kinerja dan Keuangan	Pengelolaan Keuangan dan Barang Perangkat Daerah	Kantor Kecamatan Watulimo	Terlaksananya Pengelolaan Keuangan dan Barang SKPD	100%	Kelancaran Admistrasi dan Meningkatnya Mutu Pengelolaan Keuangan dan Barang SKPD	100%	36.780.000	APBD Kab.	--	0	Kecamatan Watulimo
3.05.1.20.18.0 3.03	Program Peningkatan Pengembangan Sistem Pelaporan Capaian Kinerja dan Keuangan	Penyusunan Dokumen Perencanaan, Pelaporan Perangkat Daerah dan Reformasi Birokrasi	Kantor Kecamatan Watulimo	Terlaksananya Penyusunan Dokumen Perencanaan, Pelaporan SKPD dan Reformasi Birokrasi	100%	Terwujudnya Perencanaan, Pelaporan SKPD dan Reformasi Birokrasi	100%	33.000.000	APBD Kab.	--	0	Kecamatan Watulimo

Kode	Program	Kegiatan	Lokasi	Indikator Keluaran	Target Keluaran	Indikator Hasil	Target Hasil	Pagu Indikatif Tahun 2017	Sumber Dana	Target 2018	Pagu Indikatif Tahun 2018	Perangkat Daerah
3.05.1.20.18.1 9.01	Program Peningkatan Kualitas Penyelenggaraan Pemerintahan dan Pelayanan Publik di Kecamatan	Fasilitasi Program Kabupaten/Kota Sehat	Kecamatan Watulimo	Fasilitasi Penyelenggaraan Program Kabupaten/Kota Sehat	100 %	Terciptanya Kebersihan Lingkungan dan Kesehatan Masyarakat	100 %	20.000.000	APBD Kab.	100 %	24.200.000	Kecamatan Watulimo
3.05.1.20.18.1 9.02	Program Peningkatan Kualitas Penyelenggaraan Pemerintahan dan Pelayanan Publik di Kecamatan	Penyelenggaraan Musrenbang Kecamatan	Kecamatan Watulimo	Penyelenggaraan Musrenbang Kecamatan dan Fasilitasi Musrenbang Desa	100 %	Dokumen Musrenbang tingkat Kecamatan	100 %	19.500.000	APBD Kab.	100 %	27.500.000	Kecamatan Watulimo
3.05.1.20.18.1 9.04	Program Peningkatan Kualitas Penyelenggaraan Pemerintahan dan Pelayanan Publik di Kecamatan	Fasilitasi Pemberdayaan Perempuan, Perlindungan Anak dan Pembinaan PKK Kecamatan	Kecamatan Watulimo	Fasilitasi Pemberdayaan Perempuan dan Perlindungan Anak di Kecamatan Watulimo	100	Akta kelahiran bayi usia kelahiran 0 sampai dengan 60 har	100 %	52.675.000	APBD Kab.	100 %	63.800.000	Kecamatan Watulimo
3.05.1.20.18.1 9.05	Program Peningkatan Kualitas Penyelenggaraan Pemerintahan dan Pelayanan Publik di Kecamatan	Fasilitasi Distribusi Beras Miskin (Raskin)/Beras Sejahtera (Rastra) dan Pendampingan Program Keluarga Harapan (PKH)	Kecamatan Watulimo	12 kali jasa transportasi pendistribusian raskin ke 12 Desa	100 %	Raskin diterima masyarakat yang berhak untuk menerima	100 %	62.880.000	APBD Kab.	100 %	76.450.000	Kecamatan Watulimo
3.05.1.20.18.1 9.06	Program Peningkatan Kualitas Penyelenggaraan Pemerintahan dan Pelayanan Publik di Kecamatan	Fasilitasi Kegiatan Seni, Budaya, Pemuda dan Olah Raga	Kecamatan Watulimo	Fasilitasi Pelaksanaan Kegiatan Seni dan Budaya dan Pekan Olahraga Kabupaten	100 %	Adanya Masyarakat yang memiliki bakat dan kemampuan akan seni dan budaya dan olahraga	100 %	49.587.000	APBD Kab.	100 %	59.950.000	Kecamatan Watulimo
3.05.1.20.18.1 9.07	Program Peningkatan Kualitas Penyelenggaraan Pemerintahan dan Pelayanan Publik di Kecamatan	Fasilitasi Ketentraman, Ketertiban Umum dan Perlindungan Masyarakat	Kecamatan Watulimo	Fasilitasi Ketentraman, Ketertiban Umum dan Perlindungan Masyarakat di Kecamatan Watulimo	100 %	Masyarakat yang tentram dan tertib	100 %	35.000.000	APBD Kab.	--	44.000.000	Kecamatan Watulimo

Kode	Program	Kegiatan	Lokasi	Indikator Keluaran	Target Keluaran	Indikator Hasil	Target Hasil	Pagu Indikatif Tahun 2017	Sumber Dana	Target 2018	Pagu Indikatif Tahun 2018	Perangkat Daerah
3.05.1.20.18.1 9.08	Program Peningkatan Kualitas Penyelenggaraan Pemerintahan dan Pelayanan Publik di Kecamatan	Pendukung Intensifikasi dan Ekstensifikasi Pemungutan Pajak Bumi dan Bangunan Perdesaan dan Perkotaan	Kecamatan Watulimo	Fasilitas Pelaksanaan dan Ekstensifikasi Pemungutan Pajak Bumi dan Bangunan Perdesaan dan Perkotaan	100 %	Tercapainya target penerimaan Pajak Bumi dan Bangunan Perdesaan dan Perkotaan	100 %	16.316.600	APBD Kab.	100 %	14.461.700	Kecamatan Watulimo
3.05.1.20.18.1 9.09	Program Peningkatan Kualitas Penyelenggaraan Pemerintahan dan Pelayanan Publik di Kecamatan	Fasilitasi Penyelenggaraan Pemerintahan Desa dan Penegasan Batas Desa	Kecamatan Watulimo	Monitoring dan Evaluasi ke Desa - Desa dan Pemasangan Patok Batas Desa yang berbatasan dengan Kabupaten lain	100 %	Tertib administrasi Desa dan Adanya Batas Desa yang berbatasan langsung dengan Kabupaten lain	100 %	146.000.000	APBD Kab.	100 %	196.000.000	Kecamatan Watulimo
3.05.1.20.18.1 9.10	Program Peningkatan Kualitas Penyelenggaraan Pemerintahan dan Pelayanan Publik di Kecamatan	Pelayanan Administrasi Terpadu Kecamatan (PATEN)	Kecamatan Watulimo	Pelaksanaan Pelayanan Administrasi Terpadu Kecamatan dan Pembinaan Administrasi Kependudukan	100 %	12 bulan pelayanan kepada masyarakat dan 1 paket belanja modal sarana dan prasarana paten	100 %	115.000.000	APBD Kab.	100 %	157.300.000	Kecamatan Watulimo
3.05.1.20.10.0 1.01	Program Pelayanan Administrasi Perkantoran	Penyediaan Jasa Kantor dan Peningkatan Pelayanan Administrasi Perkantoran	Kecamatan Durenan	Terpenuhinya Belanja Barang dan Jasa	100%	Terpanuhinya belanja Barang, ATK, Honorarium dan Jasa lainnya	100%	315.000.000	APBD Kab.	2017	363.000.000	Kecamatan Durenan
3.05.1.20.10.0 2.03	Program Peningkatan Sarana dan Prasarana Aparatur	Pengadaan Peralatan dan Perlengkapan Kantor	Kecamatan Durenan	Terlaksananya Paket Pengadaan/Jenis Pengadaan Peralatan dan Perlengkapan Kantor	100%	Tersediaanya alat Operasional Peralatan dan Perlengkapan Kantor	100%	155.000.000	APBD Kab.	2017	250.000.000	Kecamatan Durenan
3.05.1.20.10.0 2.04	Program Peningkatan Sarana dan Prasarana Aparatur	Pemeliharaan Rutin/Berkala Sarana dan Prasarana Kantor	Kecamatan Durenan	Belanja Barang dan Jasa, Sarana dan Prasarana, Perawatan Kantor	100 %	Belanja Pegawai, Gedung dan Alat angkut terpelihara dengan baik	100%	65.000.000	APBD Kab.	100%	71.500.000	Kecamatan Durenan

Kode	Program	Kegiatan	Lokasi	Indikator Keluaran	Target Keluaran	Indikator Hasil	Target Hasil	Pagu Indikatif Tahun 2017	Sumber Dana	Target 2018	Pagu Indikatif Tahun 2018	Perangkat Daerah
3.05.1.20.10.0 3.01	Program Peningkatan Pengembangan Sistem Pelaporan Capaian Kinerja dan Keuangan	Pengelolaan Keuangan dan Barang Perangkat Daerah	Kecamatan Durenan	Laporan Keuangan dan Barang	1 Paket	Terlaksananya Laporan Keuangan dan Barang Tepat waktu	100 %	39.000.000	APBD Kab.	100%	42.900.000	Kecamatan Durenan
3.05.1.20.10.0 3.03	Program Peningkatan Pengembangan Sistem Pelaporan Capaian Kinerja dan Keuangan	Penyusunan Dokumen Perencanaan, Pelaporan Perangkat Daerah dan Reformasi Birokrasi	Kecamatan Durenan	Tersusunnya Pelaporan Barang dan SKPD, Renja, Rentra, RKPd Serta LAKIP	100%	Pelaporan Barang dan SKPD, Renja, Restra, RKPd serta LAKIP	100%	30.000.000	APBD Kab.	0	0	Kecamatan Durenan
3.05.1.20.10.1 9.01	Program Peningkatan Kualitas Penyelenggaraan Pemerintahan dan Pelayanan Publik di Kecamatan	Fasilitasi Program Kabupaten/Kota Sehat	Kecamatan Durenan	Terlaksananya Fasilitasi Program Kabupaten/Kota Sehat	100%	Terwujudnya Desa dan Kecamatan Sehat	100%	17.500.000	APBD Kab.	100%-	20.000.000	Kecamatan Durenan
3.05.1.20.10.1 9.02	Program Peningkatan Kualitas Penyelenggaraan Pemerintahan dan Pelayanan Publik di Kecamatan	Penyelenggaraan Musrenbang Kecamatan	Kecamatan Durenan	Terselenggaranya Musrenbang Kecamatan	100%	Tertampungnya Usulan Pembangunan bagi Desa untuk tahun anggaran akan datang	100%	30.000.000	APBD Kab.	100%	33.000.000	Kecamatan Durenan
3.05.1.20.10.1 9.04	Program Peningkatan Kualitas Penyelenggaraan Pemerintahan dan Pelayanan Publik di Kecamatan	Fasilitasi Pemberdayaan Perempuan, Perlindungan Anak dan Pembinaan PKK Kecamatan	Kecamatan Durenan	Pemberdayaan Perempuan, Perlindungan Anak dan Penerbitan Pengurusan Akte Kelahiran	100%	Terselenggaranya Pemberdayaan Perempuan, Perlindungan Anak dan Penerbitan Akte Kelahiran	100%	23.000.000	APBD Kab.	100%	23.000.000	Kecamatan Durenan
3.05.1.20.10.1 9.05	Program Peningkatan Kualitas Penyelenggaraan Pemerintahan dan Pelayanan Publik di Kecamatan	Fasilitasi Distribusi Beras Miskin (Raskin)/Beras Sejahtera (Rastra) dan Pendampingan Program Keluarga Harapan (PKH)	Kecamatan Durenan	Lancarnya kegiatan Pendistribusian Raskin ke Masyarakat Desa	100%	Terpenuhinya Kebutuhan pangan bagi masyarakat miskin	100%	65.000.000	APBD Kab.	100%	71.000.000	Kecamatan Durenan

Kode	Program	Kegiatan	Lokasi	Indikator Keluaran	Target Keluaran	Indikator Hasil	Target Hasil	Pagu Indikatif Tahun 2017	Sumber Dana	Target 2018	Pagu Indikatif Tahun 2018	Perangkat Daerah
3.05.1.20.10.1 9.06	Program Peningkatan Kualitas Penyelenggaraan Pemerintahan dan Pelayanan Publik di Kecamatan	Fasilitasi Kegiatan Seni, Budaya, Pemuda dan Olah Raga	Kecamatan Durenan	Terbayarnya belanja kegiatan Fasilitasi Partisipasi Seni dan Budaya	100%	Terbinanya Kelompok Kesenian dan Kebudayaan di Kecamatan Durenan	100%	16.000.000	APBD Kab.	100%-	170.000.000	Kecamatan Durenan
3.05.1.20.10.1 9.07	Program Peningkatan Kualitas Penyelenggaraan Pemerintahan dan Pelayanan Publik di Kecamatan	Fasilitasi Ketentraman, Ketertiban Umum dan Perlindungan Masyarakat	Kecamatan Durenan	Terlaksananya Fasilitasi Ketentraman, Ketertiban Umum dan Perlindungan Masyarakat	100%	Terciptanya keamanan dan ketertiban Umum dan Perlindungan Masyarakat	100%	30.000.000	APBD Kab.	100%	33.000.000	Kecamatan Durenan
3.05.1.20.10.1 9.08	Program Peningkatan Kualitas Penyelenggaraan Pemerintahan dan Pelayanan Publik di Kecamatan	Pendukung Intensifikasi dan Ekstensifikasi Pemungutan Pajak Bumi dan Bangunan Perdesaan dan Perkotaan	Kecamatan Durenan	Terlaksananya Pembayaran Wajib Pajak Pendukung Intensifikasi dan Ekstensifikasi PBB	100%	Terbayarnya seluruh tagihan SPPT	100%	19.577.000	APBD Kab.	100%	22.000.000	Kecamatan Durenan
3.05.1.20.10.1 9.09	Program Peningkatan Kualitas Penyelenggaraan Pemerintahan dan Pelayanan Publik di Kecamatan	Fasilitasi Penyelenggaraan Pemerintahan Desa dan Penegasan Batas Desa	Kecamatan Durenan	terselenggaranya Kegiatan Fasilitasi Penegasan Batas Desa	100%	Tersedianya Pilar Batas Desa dan Peta	100%	60.000.000	APBD Kab.	100%	65.000.000	Kecamatan Durenan
3.05.1.20.10.1 9.10	Program Peningkatan Kualitas Penyelenggaraan Pemerintahan dan Pelayanan Publik di Kecamatan	Pelayanan Administrasi Terpadu Kecamatan (PATEN)	Kecamatan Durenan	Administrasi Kependudukan yang diteliti	100%-	Sejumlah KTP, KK dan Pelayanan Adminduk Lainnya	100%	99.228.000	APBD Kab.	0	0	Kecamatan Durenan

Kode	Program	Kegiatan	Lokasi	Indikator Keluaran	Target Keluaran	Indikator Hasil	Target Hasil	Pagu Indikatif Tahun 2017	Sumber Dana	Target 2018	Pagu Indikatif Tahun 2018	Perangkat Daerah
3.05.1.20.11.0 1.01	Program Pelayanan Administrasi Perkantoran	Penyediaan Jasa Kantor dan Peningkatan Pelayanan Administrasi Perkantoran	Kecamatan Bendungan	Penyediaan kebutuhan barang/jasa dan pelayanan administrasi kantor di Kecamatan Bendungan	95%	Kelancaran pemenuhan kebutuhan barang/jasa dan pelayanan administrasi perkantoran	100%	170.000.000	APBD Kab.	95%	175.000.000	Kecamatan Bendungan
3.05.1.20.11.0 2.03	Program Peningkatan Sarana dan Prasarana Aparatur	Pengadaan Peralatan dan Perlengkapan Kantor	Kecamatan Bendungan	Pengadaan Peralatan dan Perlengkapan Kantor yang menunjang kualitas dan kuantitas kerja aparatur	100%	Tersedianya peralatan dan perlengkapan kantor yang mendukung pelaksanaan tugas dan kinerja aparatur	100%	50.000.000	APBD Kab.	100%	140.000.000	Kecamatan Bendungan
3.05.1.20.11.0 2.04	Program Peningkatan Sarana dan Prasarana Aparatur	Pemeliharaan Rutin/Berkala Sarana dan Prasarana Kantor	Kecamatan Bendungan	Pemeliharaan sarana dan prasarana kantor secara rutin dan berkala untuk mendukung pelaksanaan tugas dan kinerja aparatur	100%	Terpeliharanya sarana dan prasarana kantor 2 unit sapras mobilitas, gedung kantor, dan aset kantor lainnya secara rutin dan berkala untuk mendukung pelaksanaan tugas dan kinerja aparatur	100%	95.000.000	APBD Kab.	100%	125.000.000	Kecamatan Bendungan
3.05.1.20.11.0 3.01	Program Peningkatan Pengembangan Sistem Pelaporan Capaian Kinerja dan Keuangan	Pengelolaan Keuangan dan Barang Perangkat Daerah	Kecamatan Bendungan	Pengelolaan Keuangan dan Barang SKPD yang tertib dan akuntabel	100%	Terwujudnya kualitas tata kelola yaitu Keuangan dan Barang SKPD yang tertib dan akuntabel	100%	50.000.000	APBD Kab.	100%	45.000.000	Kecamatan Bendungan
3.05.1.20.11.0 3.03	Program Peningkatan Pengembangan Sistem Pelaporan Capaian Kinerja dan Keuangan	Penyusunan Dokumen Perencanaan, Pelaporan Perangkat Daerah dan Reformasi Birokrasi	Kecamatan Bendungan	Penyusunan Dokumen Perencanaan dan Laporan Kinerja SKPD yang teratur dan akuntabel	100%	Tersusunnya 4 Dokumen Perencanaan dan 3 Dokumen Laporan Kinerja SKPD	100%	35.000.000	APBD Kab.	100%	40.000.000	Kecamatan Bendungan

Kode	Program	Kegiatan	Lokasi	Indikator Keluaran	Target Keluaran	Indikator Hasil	Target Hasil	Pagu Indikatif Tahun 2017	Sumber Dana	Target 2018	Pagu Indikatif Tahun 2018	Perangkat Daerah
3.05.1.20.11.1 9.01	Program Peningkatan Kualitas Penyelenggaraan Pemerintahan dan Pelayanan Publik di Kecamatan	Fasilitasi Program Kabupaten/Kota Sehat	Kecamatan Bendungan	Meningkatkan kesadaran hidup sehat terhadap masyarakat desa	100%	Terwujudnya tata lingkungan kehidupan yang sehat bagi masyarakat di 8 desa di wilayah Kecamatan Bendungan	100%	40.000.000	APBD Kab.	100%	70.000.000	Kecamatan Bendungan
3.05.1.20.11.1 9.02	Program Peningkatan Kualitas Penyelenggaraan Pemerintahan dan Pelayanan Publik di Kecamatan	Penyelenggaraan Musrenbang Kecamatan	Kecamatan Bendungan	Penyelenggaraan musyawarah perencanaan pembangunan di Kecamatan Bendungan	100%	Tersusunnya dokumen DURKP Kecamatan yang mengacu pada RKPD	100%	30.000.000	APBD Kab.	100%	40.000.000	Kecamatan Bendungan
3.05.1.20.11.1 9.04	Program Peningkatan Kualitas Penyelenggaraan Pemerintahan dan Pelayanan Publik di Kecamatan	Fasilitasi Pemberdayaan Perempuan, Perlindungan Anak dan Pembinaan PKK Kecamatan	Kecamatan Bendungan	Terfasilitasinya permohonan akte kelahiran untuk 150 anak baru lahir Terlaksanakannya peningkatan pemberdayaan PKK Desa	100%	Terbitnya akta kelahiran untuk anak baru lahir Terciptanya keberdayaan 8 TP PKK Desa sebagai pendukung 10 Program Pokok PKK	100%	43.000.000	APBD Kab.	100%	55.000.000	Kecamatan Bendungan
3.05.1.20.11.1 9.05	Program Peningkatan Kualitas Penyelenggaraan Pemerintahan dan Pelayanan Publik di Kecamatan	Fasilitasi Distribusi Beras Miskin (Raskin)/Beras Sejahtera (Rastra) dan Pendampingan Program Keluarga Harapan (PKH)	Kecamatan Bendungan	Pendistribusian raskin ke titik sasaran di 8 desa Pendistribusian bantuan sosial pada 4 tempat titik bagi	100%	Terfasilitasinya pengiriman raskin di 8 desa se wilayah Kecamatan Bendungan Terwujudnya kelancaran distribusi bantuan sosial pada 4 tempat titik bagi	100%	65.000.000	APBD Kab.	100%	80.000.000	Kecamatan Bendungan

Kode	Program	Kegiatan	Lokasi	Indikator Keluaran	Target Keluaran	Indikator Hasil	Target Hasil	Pagu Indikatif Tahun 2017	Sumber Dana	Target 2018	Pagu Indikatif Tahun 2018	Perangkat Daerah
3.05.1.20.11.1 9.06	Program Peningkatan Penyelenggaraan Pemerintahan dan Pelayanan Publik di Kecamatan	Fasilitasi Kegiatan Seni, Budaya, Pemuda dan Olah Raga	Kecamatan Bendungan	Pembinaan mutu seni dan budaya masyarakat, Pembinaan mental dan moral yang berintegritas dan berprestasi pada kegiatan olah raga	100%	Terciptanya prestasi seni dan budaya perorangan dan 8 grup jaranan pada perlombaan di kecamatan, Terbinanya atlit yang mampu berprestasi pada 5 cabang olah raga unggulan	100%	70.000.000	APBD Kab.	100%	125.000.000	Kecamatan Bendungan
3.05.1.20.11.1 9.07	Program Peningkatan Kualitas Penyelenggaraan Pemerintahan dan Pelayanan Publik di Kecamatan	Fasilitasi Ketentraman, Ketertiban Umum dan Perlindungan Masyarakat	Kecamatan Bendungan	Konsolidasi kondisi keamanan dan ketertiban masyarakat secara rutin dan berkala	100%	Terciptanya keamanan, ketenteraman, dan ketertiban masyarakat, serta penurunan angka kriminalitas	100%	35.000.000	APBD Kab.	100%	40.000.000	Kecamatan Bendungan
3.05.1.20.11.1 9.08	Program Peningkatan Kualitas Penyelenggaraan Pemerintahan dan Pelayanan Publik di Kecamatan	Pendukung Intensifikasi dan Ekstensifikasi Pemungutan Pajak Bumi dan Bangunan Perdesaan dan Perkotaan	Kecamatan Bendungan	Intensifikasi dan ekstensifikasi terhadap pendukung pemungutan PBB dan wajib pajak secara rutin dan berkala	100%	Tercapaiannya pemasukan pendapatan dari sektor PBB sesuai dengan waktu dan target yang telah ditentukan	100%	6.000.000	APBD Kab.	100%	7.000.000	Kecamatan Bendungan
3.05.1.20.11.1 9.09	Program Peningkatan Kualitas Penyelenggaraan Pemerintahan dan Pelayanan Publik di Kecamatan	Fasilitasi Penyelenggaraan Pemerintahan Desa dan Penegasan Batas Desa	Kecamatan Bendungan	Penyelenggaraan Bimtek kualitas SDM aparatur Pemerintah Desa, Penetapan batas dan peta desa yang sesuai dengan hasil pengukuran, penentuan posisi, dan garis batas yang jelas	100%	Terciptanya kualitas SDM aparatur Pemerintah Desa dalam menyelesaikan tugas, Terciptanya penetapan batas dan peta 8 desa yang sesuai dengan hasil pengukuran, penentuan posisi, dan garis batas yang jelas	100%	150.000.000	APBD Kab.	100%	135.000.000	Kecamatan Bendungan

Kode	Program	Kegiatan	Lokasi	Indikator Keluaran	Target Keluaran	Indikator Hasil	Target Hasil	Pagu Indikatif Tahun 2017	Sumber Dana	Target 2018	Pagu Indikatif Tahun 2018	Perangkat Daerah
3.05.1.20.11.1 9.10	Program Peningkatan Kualitas Penyelenggaraan Pemerintahan dan Pelayanan Publik di Kecamatan	Pelayanan Administrasi Terpadu Kecamatan (PATEN)	Kecamatan Bendungan	Penyelenggaraan pelayanan umum dan perijinan yang cepat dan memuaskan	100%	Kelancaran dan kepuasan masyarakat dalam kegiatan 9 bidang pelayanan umum dan 6 bidang perijinan	100%	45.000.000	APBD Kab.	100%	55.000.000	Kecamatan Bendungan
3.05.1.20.19.0 1.01	Program Pelayanan Administrasi Perkantoran	Penyediaan Jasa Kantor dan Peningkatan Pelayanan Administrasi Perkantoran	Kecamatan Panggul	Terlaksananya Penyediaan Jasa Kantor/Kebutuhan Kantor dan Peningkatan Pelayanan Administrasi Perkantoran	100 %	Terwujudnya Kelancaran Pelayanan Administrasi Perkantoran	100 %	215.000.000	APBD Kab.	--	240.000.000	Kecamatan Panggul
3.05.1.20.19.0 2.03	Program Peningkatan Sarana dan Prasarana Aparatur	Pengadaan Peralatan dan Perlengkapan Kantor	Kecamatan Panggul Kabupaten Trenggalek	Terpenuhinya Peralatan dan Perlengkapan Kantor dalam menunjang kegiatan	100 %	Lancarnya pelayanan kepada masyarakat dengan ditunjang peralatan dan perlengkapan kantor yang memadai	100 %	40.000.000	APBD Kab.	--	60.000.000	Kecamatan Panggul
3.05.1.20.19.0 2.04	Program Peningkatan Sarana dan Prasarana Aparatur	Pemeliharaan Rutin/Berkala Sarana dan Prasarana Kantor	Kecamatan Panggul Kabupaten Trenggalek	Terlaksananya pemeliharaan sarana dan prasarana yang ada dalam menunjang kegiatan	100 %	Terpeliharanya sarana dan prasarana kantor sehingga menunjang kegiatan pelayanan kepada masyarakat	100 %	80.000.000	APBD Kab.	--	85.000.000	Kecamatan Panggul
3.05.1.20.19.0 3.01	Program Peningkatan Pengembangan Sistem Pelaporan Capaian Kinerja dan Keuangan	Pengelolaan Keuangan dan Barang Perangkat Daerah	Kecamatan Panggul Kabupaten Trenggalek	Terlaksananya pengelolaan keuangan dan barang SKPD dengan lancar dan baik	10 Orang	Terpenuhinya pengelolaan keuangan dan Barang SKPD dengan baik	10 Orang	45.000.000	APBD Kab.	--	46.000.000	Kecamatan Panggul

Kode	Program	Kegiatan	Lokasi	Indikator Keluaran	Target Keluaran	Indikator Hasil	Target Hasil	Pagu Indikatif Tahun 2017	Sumber Dana	Target 2018	Pagu Indikatif Tahun 2018	Perangkat Daerah
3.05.1.20.19.03.03	Program Peningkatan Pengembangan Sistem Pelaporan Capaian Kinerja dan Keuangan	Penyusunan Dokumen Perencanaan, Pelaporan Perangkat Daerah dan Reformasi Birokrasi	Kecamatan Panggul Kabupaten Trenggalek	Terlaksananya penyusunan dokumen perencanaan dan pelaporan SKPD	7 dokumen	Tersusunnya dokumen perencanaan dan pelaporan SKPD	7 dokumen	35.000.000	APBD Kab.	--	40.000.000	Kecamatan Panggul
3.05.1.20.19.19.01	Program Peningkatan Kualitas Penyelenggaraan Pemerintahan dan Pelayanan Publik di Kecamatan	Fasilitasi Program Kabupaten/Kota Sehat	Kecamatan Panggul Kabupaten Trenggalek	Terlaksananya fasilitasi Program Kabupaten/Kota Sehat	100 %	Meningkatnya derajat kesehatan masyarakat di Wilayah Kecamatan	100 %	27.000.000	APBD Kab.	--	29.500.000	Kecamatan Panggul
3.05.1.20.19.19.02	Program Peningkatan Kualitas Penyelenggaraan Pemerintahan dan Pelayanan Publik di Kecamatan	Penyelenggaraan Musrenbang Kecamatan	Kecamatan Panggul Kabupaten Trenggalek	Terlaksananya musrenbang kecamatan dengan baik dan lancar	100 %	Tersusunnya daftar rencana pembangunan di Wilayah Kecamatan	100 %	25.000.000	APBD Kab.	--	26.000.000	Kecamatan Panggul
3.05.1.20.19.19.04	Program Peningkatan Kualitas Penyelenggaraan Pemerintahan dan Pelayanan Publik di Kecamatan	Fasilitasi Pemberdayaan Perempuan, Perlindungan Anak dan Pembinaan PKK Kecamatan	Kecamatan Panggul Kabupaten Trenggalek	Terlaksananya fasilitasi Pemberdayaan Perempuan dan Perlindungan Anak yang memadai serta Pembinaan PKK di Kecamatan	100 %	Terfasilitasinya Pemberdayaan Perempuan dan Perlindungan Anak yang memadai dan terlaksananya Pembinaan PKK di Kecamatan	100 %	60.000.000	APBD Kab.	--	65.000.000	Kecamatan Panggul
3.05.1.20.19.19.05	Program Peningkatan Kualitas Penyelenggaraan Pemerintahan dan Pelayanan Publik di Kecamatan	Fasilitasi Distribusi Beras Miskin (Raskin)/Beras Sejahtera (Rastra) dan Pendampingan Program Keluarga Harapan (PKH)	Kecamatan Panggul Kabupaten Trenggalek	Terlaksananya fasilitasi pendistribusian Raskin dan Pendistribusian dana/program PKH	100 %	Terdistribusinya Raskin dan pendistribusian dana PKH/program PKH sesuai dengan target dan tepat sasaran	100 %	90.000.000	APBD Kab.	--	100.000.000	Kecamatan Panggul
3.05.1.20.19.19.06	Program Peningkatan Kualitas Penyelenggaraan Pemerintahan dan Pelayanan Publik di Kecamatan	Fasilitasi Kegiatan Seni, Budaya, Pemuda dan Olah Raga	Kecamatan Panggul Kabupaten Trenggalek	Terlaksananya fasilitasi kegiatan seni dan budaya dan Pembinaan Pemuda dan Olahraga	100 %	Terfasilitasinya pelaksanaan Partisipasi Kegiatan Seni dan Budaya serta Pemuda dan Olahraga	100 %	50.000.000	APBD Kab.	--	60.000.000	Kecamatan Panggul

Kode	Program	Kegiatan	Lokasi	Indikator Keluaran	Target Keluaran	Indikator Hasil	Target Hasil	Pagu Indikatif Tahun 2017	Sumber Dana	Target 2018	Pagu Indikatif Tahun 2018	Perangkat Daerah
3.05.1.20.19.1 9.07	Program Peningkatan Kualitas Penyelenggaraan Pemerintahan dan Pelayanan Publik di Kecamatan	Fasilitasi Ketentraman, Ketertiban Umum dan Perlindungan Masyarakat	Kecamatan Panggul Kabupaten Trenggalek	Terlaksananya fasilitasi ketentraman, ketertiban umum dan perlindungan masyarakat	100 %	terciptanya suasana yang tentram, tertib dan aman terkendali	100 %	32.000.000	APBD Kab.	--	35.000.000	Kecamatan Panggul
3.05.1.20.19.1 9.08	Program Peningkatan Kualitas Penyelenggaraan Pemerintahan dan Pelayanan Publik di Kecamatan	Pendukung Intensifikasi dan Ekstensifikasi Pemungutan Pajak Bumi dan Bangunan Perdesaan dan Perkotaan	Kecamatan Panggul Kabupaten Trenggalek	Terlaksananya pendukung intensifikasi dan ekstensifikasi Pemungutan PBB	100 %	Terbayar lunasnya Pemungutan luran PBB dari Wajib Pajak se Wilayah Kecamatan	100 %	13.285.850	APBD Kab.	--	14.000.000	Kecamatan Panggul
3.05.1.20.19.1 9.09	Program Peningkatan Kualitas Penyelenggaraan Pemerintahan dan Pelayanan Publik di Kecamatan	Fasilitasi Penyelenggaraan Pemerintahan Desa dan Penegasan Batas Desa	Kecamatan Panggul	Terlaksananya fasilitasi Penegasan Batas Desa dan Pembinaan Penyelenggaraan Pemerintahan Desa	100 %	Terciptanya batas desa yang baik dan benar dan terlaksananya fasilitasi penyelenggaraan pemerintahan desa	100 %	170.000.000	APBD Kab.	--	175.000.000	Kecamatan Panggul
3.05.1.20.19.1 9.10	Program Peningkatan Kualitas Penyelenggaraan Pemerintahan dan Pelayanan Publik di Kecamatan	Pelayanan Administrasi Terpadu Kecamatan (PATEN)	Kecamatan Panggul Kabupaten Trenggalek	Terlaksananya kegiatan penyelenggaraan pelayanan administrasi terpadu di Kecamatan	100 %	Terselenggaranya Pelayanan Administrasi Terpadu di Kecamatan dengan baik	100 %	115.000.000	APBD Kab.	--	100.000.000	Kecamatan Panggul
3.05.1.20.08.0 1.01	Program Pelayanan Administrasi Perkantoran	Penyediaan Jasa Kantor dan Peningkatan Pelayanan Administrasi Perkantoran	Kantor Kecamatan Trenggalek	Terpebutuhnya jasa kantor dan peningkatan pelayanan administrasi perkantoran	100%	Lancarnya pelaksanaan administrasi perkantoran	90%	289.500.000	APBD Kab.	100%	318.450.000	Kecamatan Trenggalek
3.05.1.20.09.0 2.02	Program Peningkatan Sarana dan Prasarana Aparatur	Pengadaan Peralatan dan Perlengkapan Kantor	Kecamatan Trenggalek	Jumlah Paket/Jenis Pengadaan Peralatan dan Perlengkapan Kantor	4 paket/jenis sarana prasarana kantor	Lancarnya pelayanan administrasi perkantoran	100%	40.000.000	APBD Kab.		0	Kecamatan Trenggalek

Kode	Program	Kegiatan	Lokasi	Indikator Keluaran	Target Keluaran	Indikator Hasil	Target Hasil	Pagu Indikatif Tahun 2017	Sumber Dana	Target 2018	Pagu Indikatif Tahun 2018	Perangkat Daerah
3.05.1.20.08.0 2.04	Program Peningkatan Sarana dan Prasarana Aparatur	Pemeliharaan Rutin/Berkala Sarana dan Prasarana Kantor	Kecamatan Trenggalek	Terlaksananya kegiatan pemeliharaan Gedung Kantor, Alat Angkutan, Alat - alat kantor dan rumah tangga	100%	Lancarnya pelaksanaan kegiatan administrasi perkantoran	90%	54.500.000	APBD Kab.	--	59.950.000	Kecamatan Trenggalek
3.05.1.20.08.0 3.01	Program Peningkatan Pengembangan Sistem Pelaporan Capaian Kinerja dan Keuangan	Pengelolaan Keuangan dan Barang Perangkat Daerah	Kantor Kecamatan Trenggalek	Terlaksananya pembayaran honorarium Pengelola Keuangan dan Barang SKPD	100%	Terwujudnya kepuasan/gairah kerja bagi Pengelola Keuangan dan Barang SKPD	100%	39.500.000	APBD Kab.	--	43.450.000	Kecamatan Trenggalek
3.05.1.20.08.0 3.03	Program Peningkatan Pengembangan Sistem Pelaporan Capaian Kinerja dan Keuangan	Penyusunan Dokumen Perencanaan, Pelaporan Perangkat Daerah dan Reformasi Birokrasi	Kantor Kecamatan Trenggalek	Terlaksananya kegiatan penyusunan dokumen perencanaan, pelaporan SKPD dan reformasi birokrasi	100%	Terwujudnya perencanaan pelaporan SKPD yang akuntabel dan reformasi birokrasi	90%	28.600.000	APBD Kab.	--	31.460.000	Kecamatan Trenggalek
3.05.1.20.08.1 9.01	Program Peningkatan Kualitas Penyelenggaraan Pemerintahan dan Pelayanan Publik di Kecamatan	Fasilitasi Program Kabupaten/Kota Sehat	Kecamatan Trenggalek	Terselenggaranya program Kabupaten sehat	100%	Terwujudnya Kabupaten/Kota sehat	90%	20.000.000	APBD Kab.	--	23.595.000	Kecamatan Trenggalek
3.05.1.20.08.1 9.02	Program Peningkatan Kualitas Penyelenggaraan Pemerintahan dan Pelayanan Publik di Kecamatan	Penyelenggaraan Musrenbang Kecamatan	Kecamatan Trenggalek	Terselenggaranya kegiatan Musrenbang Kecamatan	100%	Tersalurinya usulan pembangunan Kecamatan	90%	19.250.000	APBD Kab.	--	21.175.000	Kecamatan Trenggalek
3.05.1.20.08.1 9.04	Program Peningkatan Kualitas Penyelenggaraan Pemerintahan dan Pelayanan Publik di Kecamatan	Fasilitasi Pemberdayaan Perempuan, Perlindungan Anak dan Pembinaan PKK Kecamatan	Kecamatan Trenggalek	Terlaksananya kesetaraan dan keadilan gender, perlindungan anak serta pembinaan PKK Kecamatan	100%	Terselenggaranya kesetaraan dan keadilan gender, perlindungan anak serta pembinaan PKK Kecamatan	90%	55.605.000	APBD Kab.	--	61.165.500	Kecamatan Trenggalek

Kode	Program	Kegiatan	Lokasi	Indikator Keluaran	Target Keluaran	Indikator Hasil	Target Hasil	Pagu Indikatif Tahun 2017	Sumber Dana	Target 2018	Pagu Indikatif Tahun 2018	Perangkat Daerah
3.05.1.20.08.1 9.05	Program Peningkatan Kualitas Penyelenggaraan Pemerintahan dan Pelayanan Publik di Kecamatan	Fasilitasi Distribusi Beras Miskin (Raskin)/Beras Sejahtera (Rastra) dan Pendampingan Program Keluarga Harapan (PKH)	Kecamatan Trenggalek	Terlaksananya penyaluran bantuan raskin dan RTS-PM yang menerima penyaluran bantuan raskin dan pendampingan Program Keluarga Harapan	100%	Terselenggaranya penyaluran bantuan raskin dan RTS-PM yang menerima penyaluran bantuan raskin dan pendampingan Program Keluarga Harapan	95%	76.800.000	APBD Kab.	--	84.480.000	Kecamatan Trenggalek
3.05.1.20.08.1 9.06	Program Peningkatan Kualitas Penyelenggaraan Pemerintahan dan Pelayanan Publik di Kecamatan	Fasilitasi Kegiatan Seni, Budaya, Pemuda dan Olah Raga	Kecamatan Trenggalek	Terlaksananya partisipasi masyarakat dalam pengelolaan seni, budaya, Pemuda dan Olah Raga	100%	Terwujudnya partisipasi masyarakat dalam pengelolaan seni, budaya, Pemuda dan Olah Raga	90%	52.000.000	APBD Kab.	--	60.307.500	Kecamatan Trenggalek
3.05.1.20.08.1 9.07	Program Peningkatan Kualitas Penyelenggaraan Pemerintahan dan Pelayanan Publik di Kecamatan	Fasilitasi Ketentraman, Ketertiban Umum dan Perlindungan Masyarakat	Kecamatan Trenggalek	Terlaksananya fasilitasi keamanan, ketentraman dan ketertiban umum dalam masyarakat	100%	Terciptanya keamanan, ketentraman dan ketertiban umum dalam masyarakat	95%	27.000.000	APBD Kab.	--	29.700.000	Kecamatan Trenggalek
3.05.1.20.08.1 9.08	Program Peningkatan Kualitas Penyelenggaraan Pemerintahan dan Pelayanan Publik di Kecamatan	Pendukung Intensifikasi dan Ekstensifikasi Pemungutan Pajak Bumi dan Bangunan Perdesaan dan Perkotaan	Kecamatan Trenggalek	Terlaksananya intensifikasi dan ekstensifikasi pemungutan pajak bumi dan bangunan	100%	Terpenuhinya arget pemungutan Pajak Bumi dan Bangunan Perdesaan dan Perkotaan	100%	27.593.000	APBD Kab.	--	26.070.000	Kecamatan Trenggalek

Kode	Program	Kegiatan	Lokasi	Indikator Keluaran	Target Keluaran	Indikator Hasil	Target Hasil	Pagu Indikatif Tahun 2017	Sumber Dana	Target 2018	Pagu Indikatif Tahun 2018	Perangkat Daerah
3.05.1.20.08.1 9.09	Program Peningkatan Kualitas Penyelenggaraan Pemerintahan dan Pelayanan Publik di Kecamatan	Fasilitasi Penyelenggaraan Pemerintahan Desa dan Penegasan Batas Desa	Kecamatan Trenggalek	Terselenggaranya pembinaan pembinaan penyelenggaraan pemerintahan desa dan Jumlah koordinasi, kunjungan/survey penegasan/pemasangan pilar/penentu posisi garis batas dan dokumen peta batas desa	100%	Adanya pembinaan penyelenggaraan pemerintahan desa dan Jumlah koordinasi, kunjungan/survey penegasan/pemasangan pilar/penentu posisi garis batas dan dokumen peta batas desa	90%	89.400.000	APBD Kab.	--	98.340.000	Kecamatan Trenggalek
3.05.1.20.08.1 9.10	Program Peningkatan Kualitas Penyelenggaraan Pemerintahan dan Pelayanan Publik di Kecamatan	Pelayanan Administrasi Terpadu Kecamatan (PATEN)	Kecamatan Trenggalek	Terpenuhinya pelayanan administrasi terpadu di Kecamatan	100%	Pelayanan administrasi terpadu yang difasilitasi di kecamatan	90%	90.559.000	APBD Kab.	0	99.614.500	Kecamatan Trenggalek
3.05.1.20.12.0 1.01	Program Pelayanan Administrasi Perkantoran	Penyediaan Jasa Kantor dan Peningkatan Pelayanan Administrasi Perkantoran	Kecamatan Karanganyar	Jumlah Jasa Kantor dan Administrasi Perkantoran yang terlayani	100 %	Jenis Jasa Kantor dan Administrasi Perkantoran yang terlayani	100 %	208.009.500	APBD Kab.	100 %	235.000.000	Kecamatan Karanganyar
3.05.1.20.12.0 2.02	Program Peningkatan Sarana dan Prasarana Aparatur	Pengadaan Peralatan dan Perlengkapan Kantor	Kecamatan Karanganyar	Jumlah Paket/Jenis Pengadaan Peralatan dan Perlengkapan Kantor	4 paket/jenis sarana prasarana kantor	Lancarnya pelayanan administrasi perkantoran	100%	50.000.000	APBD Kab.		0	Kecamatan Karanganyar
3.05.1.20.12.0 2.04	Program Peningkatan Sarana dan Prasarana Aparatur	Pemeliharaan Rutin/Berkala Sarana dan Prasarana Kantor	Kecamatan Karanganyar	Jumlah Sarana Dan Prasarana Kantor yang terpelihara	100 %	Jumlah jenis Sarana Dan Prasarana Kantor yang terpelihara	100 %	48.000.000	APBD Kab.		80.000.000	Kecamatan Karanganyar
3.05.1.20.12.0 3.01	Program Peningkatan Pengembangan Sistem Pelaporan Capaian Kinerja dan Keuangan	Pengelolaan Keuangan dan Barang Perangkat Daerah	Kecamatan Karanganyar	Jumlah personil yang terlibat dalam Pengelolaan Keuangan dan Barang SKPD	100 %	Jumlah personil sesuai dengan bidang tugasnya yang terlibat dalam pengelolaan keuangan dan barang SKPD	100 %	35.900.000	APBD Kab.	--	35.900.000	Kecamatan Karanganyar

Kode	Program	Kegiatan	Lokasi	Indikator Keluaran	Target Keluaran	Indikator Hasil	Target Hasil	Pagu Indikatif Tahun 2017	Sumber Dana	Target 2018	Pagu Indikatif Tahun 2018	Perangkat Daerah
3.05.1.20.12.0 3.03	Program Peningkatan Pengembangan Sistem Pelaporan Capaian Kinerja dan Keuangan	Penyusunan Dokumen Perencanaan, Pelaporan Perangkat Daerah dan Reformasi Birokrasi	--Kecamatan Karangany	Jumlah Dokumen Perencanaan, Pelaporan SKPD dan Reformasi Birokrasi yang disusun	100 %	Jumlah dokumen perencanaan pelaporan SKPD yang telah buat dan dilaporkan	100 %	17.200.000	APBD Kab.	--	25.000.000	Kecamatan Karangany
3.05.1.20.12.1 9.01	Program Peningkatan Kualitas Penyelenggaraan Pemerintahan dan Pelayanan Publik di Kecamatan	Fasilitasi Program Kabupaten/Kota Sehat	Kecamatan Karangany	Jumlah kegiatan pendukung penyelenggaraan Kabupaten/Kota Sehat	100 %	Jumlah jenis kegiatan pendukung penyelenggaraan Kabupaten/Kota sehat yang dilaksanakan	100 %	20.000.000	APBD Kab.	--	22.500.000	Kecamatan Karangany
3.05.1.20.12.1 9.02	Program Peningkatan Kualitas Penyelenggaraan Pemerintahan dan Pelayanan Publik di Kecamatan	Penyelenggaraan Musrenbang Kecamatan	Kecamatan Karangany	Jumlah event penyelenggaraan Musrenbang Kecamatan	100 %	Monitoring musrenbangdes ke desa desa Pra Musrenbang dan Musrenbang Kecamatan	100 %	22.800.000	APBD Kab.	25000000	25.000.000	Kecamatan Karangany
3.05.1.20.12.1 9.04	Program Peningkatan Kualitas Penyelenggaraan Pemerintahan dan Pelayanan Publik di Kecamatan	Fasilitasi Pemberdayaan Perempuan, Perlindungan Anak dan Pembinaan PKK Kecamatan	Kecamatan Karangany	Jumlah pemrosesan Akta Kelahiran yang difasilitasi Jumlah kegiatan yang mendukung pembinaan PKK di Kecamatan	100 %	Jumlah pengajuan pemrosesan Akta Kelahiran ke Dispenduk Capil Jumlah Jenis Kegiatan yang mendukung pembinaan PKK di Kecamatan	100 %	37.000.000	APBD Kab.		40.000.000	Kecamatan Karangany
3.05.1.20.12.1 9.05	Program Peningkatan Kualitas Penyelenggaraan Pemerintahan dan Pelayanan Publik di Kecamatan	Fasilitasi Distribusi Beras Miskin (Raskin)/Beras Sejahtera (Rastra) dan Pendampingan Program Keluarga Harapan (PKH)	Kecamatan Karangany	Jumlah Desa yang terdistribusi Raskin/Rastra Jumlah penerima PKH yang memenuhi syarat	100 %	Jumlah desa yang menerima Raskin dalam tahun berkenaan Jumlah penerima PKH setiap tribulan pada tahun berkenaan	100%	66.380.000	APBD Kab.		69.500.000	Kecamatan Karangany

Kode	Program	Kegiatan	Lokasi	Indikator Keluaran	Target Keluaran	Indikator Hasil	Target Hasil	Pagu Indikatif Tahun 2017	Sumber Dana	Target 2018	Pagu Indikatif Tahun 2018	Perangkat Daerah
3.05.1.20.12.1 9.06	Program Peningkatan Kualitas Penyelenggaraan Pemerintahan dan Pelayanan Publik di Kecamatan	Fasilitasi Kegiatan Seni, Budaya, Pemuda dan Olah Raga	Kecamatan Karanganyar	Jumlah kegiatan yang mendukung Kegiatan Seni dan Budaya Jumlah kegiatan yang mendukung Pembinaan Pemuda dan Olah Raga	100 %	Jumlah Jenis kegiatan yang mendukung fasilitasi kegiatan Pemuda dan Olah Raga Jumlah jenis kegiatan yang mendukung ketentraman, ketertiban umum dan perlindungan masyarakat	100 %	40.000.000	APBD Kab.	0	60.000.000	Kecamatan Karanganyar
3.05.1.20.12.1 9.07	Program Peningkatan Kualitas Penyelenggaraan Pemerintahan dan Pelayanan Publik di Kecamatan	Fasilitasi Ketentraman, Ketertiban Umum dan Perlindungan Masyarakat	Kecamatan Karanganyar	Jumlah kegiatan yang mendukung ketentraman, ketertiban umum dan perlindungan masyarakat	100 %	Jumlah jenis kegiatan yang mendukung ketentraman, ketertiban umum dan perlindungan masyarakat	100 %	28.500.000	APBD Kab.		30.000.000	Kecamatan Karanganyar
3.05.1.20.12.1 9.08	Program Peningkatan Kualitas Penyelenggaraan Pemerintahan dan Pelayanan Publik di Kecamatan	Pendukung Intensifikasi dan Ekstensifikasi Pemungutan Pajak Bumi dan Bangunan Perdesaan dan Perkotaan	Kecamatan Karanganyar	Jumlah kegiatan yang mendukung Intensifikasi dan Ekstensifikasi Pemungutan Pajak Bumi dan Bangunan Perdesaan dan Perkotaan	100 %	Jumlah Desa yang melunasi PBB berdesaan dan perkotaan pada tahun berkenaan	100 %	14.933.500	APBD Kab.	--	17.000.000	Kecamatan Karanganyar
3.05.1.20.12.1 9.09	Program Peningkatan Kualitas Penyelenggaraan Pemerintahan dan Pelayanan Publik di Kecamatan	Fasilitasi Penyelenggaraan Pemerintahan Desa dan Penegasan Batas Desa	Kecamatan dan desa	Jumlah Desa yang difasilitasi dalam penegasan batas Desa Jumlah Desa yang difasilitasi dalam penyelenggaraan pemerintah Desa	100 %	Jumlah jenis Fasilitasi penyelenggaraan Pemerintahan Desa Jumlah Desa yang difasilitasi melaksanakan penegasan Batas Desa	100 %	146.000.000	APBD Kab.		160.000.000	Kecamatan Karanganyar

Kode	Program	Kegiatan	Lokasi	Indikator Keluaran	Target Keluaran	Indikator Hasil	Target Hasil	Pagu Indikatif Tahun 2017	Sumber Dana	Target 2018	Pagu Indikatif Tahun 2018	Perangkat Daerah
3.05.1.20.12.1 9.10	Program Peningkatan Kualitas Penyelenggaraan Pemerintahan dan Pelayanan Publik di Kecamatan	Pelayanan Administrasi Terpadu Kecamatan (PATEN)	Kecamatan Karang	Jumlah administrasi kependudukan yang difasilitasi oleh Kecamatan Jumlah pelimpahan kewenangan yang dilaksanakan oleh Kecamatan	100 %	-Jumlah KTP -Jumlah KK -Jumlah adminduk lainnya yang dilayani di Kecamatan Jenis pelimpahan yang dilaksanakan Kecamatan	100 %	75.000.000	APBD Kab.		122.500.000	Kecamatan Karang
3.05.1.20.13.0 1.01	Program Pelayanan Administrasi Perkantoran	Penyediaan Jasa Kantor dan Peningkatan Pelayanan Administrasi Perkantoran	Kecamatan Tugu	Peningkatan Pelayanan Prima di Kecamatan Tugu	100 %	Tercapainya Pelayanan Prima di Kecamatan Tugu	100 %	246.299.500	APBD Kab.	100 %	246.299.500	Kecamatan Tugu
3.05.1.20.13.0 2.03	Program Peningkatan Sarana dan Prasarana Aparatur	Pengadaan Peralatan dan Perlengkapan Kantor	Kecamatan Tugu	Peralatan dan Perlengkapan Kantor	100%	Peralatan dan Perlengkapan Kantor	100%	50.000.000	APBD Kab.	100%	250.000.000	Kecamatan Tugu
3.05.1.20.13.0 2.04	Program Peningkatan Sarana dan Prasarana Aparatur	Pemeliharaan Rutin/Berkala Sarana dan Prasarana Kantor	Kecamatan Tugu	Peningkatan Sarana dan Prasarana Kantor	100 %	Tercapainya Kebutuhan Sarana dan Prasarana Kantor	100 %	39.480.000	APBD Kab.	100 %	54.480.000	Kecamatan Tugu
3.05.1.20.13.0 3.01	Program Peningkatan Pengembangan Sistem Pelaporan Capaian Kinerja dan Keuangan	Pengelolaan Keuangan dan Barang Perangkat Daerah	Kecamatan Tugu	Meningkatkan Sistem Pelaporan Capaian Kinerja dan Keuangan Kantor Kecamatan Tugu	100 %	Terpenuhinya Sistem Pelaporan Capaian Kinerja dan Keuangan Kantor Kecamatan Tugu	100 %	45.000.000	APBD Kab.	--	45.000.000	Kecamatan Tugu
3.05.1.20.13.0 3.03	Program Peningkatan Pengembangan Sistem Pelaporan Capaian Kinerja dan Keuangan	Penyusunan Dokumen Perencanaan, Pelaporan Perangkat Daerah dan Reformasi Birokrasi	Kecamatan Tugu	Peningkatan Sistem Pelaporan SKPD dan Reformasi Birokrasi di Kecamatan Tugu	100 %	Tercapainya Sistem Pelaporan SKPD dan Reformasi Birokrasi di Kecamatan Tugu	100 %	30.445.000	APBD Kab.	100 %	45.445.000	Kecamatan Tugu

Kode	Program	Kegiatan	Lokasi	Indikator Keluaran	Target Keluaran	Indikator Hasil	Target Hasil	Pagu Indikatif Tahun 2017	Sumber Dana	Target 2018	Pagu Indikatif Tahun 2018	Perangkat Daerah
3.05.1.20.13.1 9.01	Program Peningkatan Kualitas Penyelenggaraan Pemerintahan dan Pelayanan Publik di Kecamatan	Fasilitasi Program Kabupaten/Kota Sehat	Kecamatan Tugu	Jumlah Kegiatan Pendukung Penyelenggaraan Kabupaten/Kota Sehat	100%	Jumlah Kegiatan Pendukung Penyelenggaraan Kabupaten/Kota Sehat	100%	15.000.000	APBD Kab.	100%	17.500.000	Kecamatan Tugu
3.05.1.20.13.1 9.02	Program Peningkatan Kualitas Penyelenggaraan Pemerintahan dan Pelayanan Publik di Kecamatan	Penyelenggaraan Musrenbang Kecamatan	Kecamatan Tugu	15 Desa	100%	15 Desa	100%	27.500.000	APBD Kab.	100%	27.500.000	Kecamatan Tugu
3.05.1.20.13.1 9.03	Program Peningkatan Kualitas Penyelenggaraan Pemerintahan dan Pelayanan Publik di Kecamatan	Fasilitasi Kondisi Sosial Masyarakat di Sekitar Pembangunan Bendungan Tugu	Kecamatan Tugu	Desa Nglinggis Kecamatan Tugu	100%	Desa Nglinggis Kecamatan Tugu	100%	50.000.000	APBD Kab.	100%	50.000.000	Kecamatan Tugu
3.05.1.20.13.1 9.04	Program Peningkatan Kualitas Penyelenggaraan Pemerintahan dan Pelayanan Publik di Kecamatan	Fasilitasi Pemberdayaan Perempuan, Perlindungan Anak dan Pembinaan PKK Kecamatan	Kecamatan Tugu	- Jumlah kegiatan yang mendukung program Pemberdayaan perempuan dan perlindungan anak - Jumlah Pemrosesan Akta Kelahiran yang difasilitasi - Jumlah Kegiatan Yang mendukung Pembinaan PKK di Kecamatan	100%	- Jumlah kegiatan yang mendukung program Pemberdayaan perempuan dan perlindungan anak - Jumlah Pemrosesan Akta Kelahiran yang difasilitasi - Jumlah Kegiatan Yang mendukung Pembinaan PKK di Kecamatan	100%	35.675.000	APBD Kab.	100%	35.675.000	Kecamatan Tugu
3.05.1.20.13.1 9.05	Program Peningkatan Kualitas Penyelenggaraan Pemerintahan dan Pelayanan Publik di Kecamatan	Fasilitasi Distribusi Beras Miskin (Raskin)/Beras Sejahtera (Rastra) dan Pendampingan Program Keluarga Harapan (PKH)	Kecamatan Tugu	- Jumlah Desa yang terdistribusi Raskin/Rastra - Jumlah Penerimaan PKH yang memenuhi Syarat	100%	- Jumlah Desa yang terdistribusi Raskin/Rastra - Jumlah Penerimaan PKH yang memenuhi Syarat	100%	79.900.000	APBD Kab.	100%	79.900.000	Kecamatan Tugu

Kode	Program	Kegiatan	Lokasi	Indikator Keluaran	Target Keluaran	Indikator Hasil	Target Hasil	Pagu Indikatif Tahun 2017	Sumber Dana	Target 2018	Pagu Indikatif Tahun 2018	Perangkat Daerah
3.05.1.20.13.1 9.06	Program Peningkatan Kualitas Penyelenggaraan Pemerintahan dan Pelayanan Publik di Kecamatan	Fasilitasi Kegiatan Seni, Budaya, Pemuda dan Olah Raga	Kecamatan Tugu	- Jumlah Kegiatan Yang mendukung Kegiatan Seni dan Budaya - Jumlah Kegiatan Yang mendukung Kegiatan seni dan Budaya	100%	- Jumlah Kegiatan Yang mendukung Kegiatan Seni dan Budaya - Jumlah Kegiatan Yang mendukung Kegiatan seni dan Budaya	100%	55.000.000	APBD Kab.	100%	55.000.000	Kecamatan Tugu
3.05.1.20.13.1 9.07	Program Peningkatan Kualitas Penyelenggaraan Pemerintahan dan Pelayanan Publik di Kecamatan	Fasilitasi Ketentraman, Ketertiban Umum dan Perlindungan Masyarakat	Kecamatan Tugu	15 Desa	100%	15 Desa	100%	36.210.000	APBD Kab.	100%	52.850.000	Kecamatan Tugu
3.05.1.20.13.1 9.08	Program Peningkatan Kualitas Penyelenggaraan Pemerintahan dan Pelayanan Publik di Kecamatan	Pendukung Intensifikasi dan Ekstensifikasi Pemungutan Pajak Bumi dan Bangunan Perdesaan dan Perkotaan	Kecamatan Tugu	15 Desa	100%	15 Desa	100%	12.500.000	APBD Kab.	100%	12.500.000	Kecamatan Tugu
3.05.1.20.13.1 9.09	Program Peningkatan Kualitas Penyelenggaraan Pemerintahan dan Pelayanan Publik di Kecamatan	Fasilitasi Penyelenggaraan Pemerintahan Desa dan Penegasan Batas Desa	Kecamatan Tugu	15 Desa	100%	15 Desa	100%	170.000.000	APBD Kab.	100%	170.000.000	Kecamatan Tugu
3.05.1.20.13.1 9.10	Program Peningkatan Kualitas Penyelenggaraan Pemerintahan dan Pelayanan Publik di Kecamatan	Pelayanan Administrasi Terpadu Kecamatan (PATEN)	Kecamatan Tugu	- Jumlah Administrasi kependudukan yang difasilitasi Kecamatan - Jumlah Pelimpahan Kewenangan yang dilaksanakan oleh kecamatan	100%	15 Desa	100%	83.000.000	APBD Kab.	100%	83.000.000	Kecamatan Tugu

Kode	Program	Kegiatan	Lokasi	Indikator Keluaran	Target Keluaran	Indikator Hasil	Target Hasil	Pagu Indikatif Tahun 2017	Sumber Dana	Target 2018	Pagu Indikatif Tahun 2018	Perangkat Daerah
3.05.1.20.14.0 1.01	Program Pelayanan Administrasi Perkantoran	Penyediaan Jasa Kantor dan Peningkatan Pelayanan Administrasi Perkantoran	Kecamatan Pule	Meningkatnya Pelayanan publik di Kecamatan Pule	100 %	Jasa listrik, air, telepon, ATK, indeks pelayanan	100 %	241.000.000	APBD Kab.	100 %	291.587.600	Kecamatan Pule
3.05.1.20.14.0 2.03	Program Peningkatan Sarana dan Prasarana Aparatur	Pengadaan Peralatan dan Perlengkapan Kantor	Kecamatan Pule	sarana dan prasarana Kantor	Meja Kursi rapat	Sarana dan prasarana kantor	100 %	40.000.000	APBD Kab.	komputer , notebook, LCD	90.000.000	Kecamatan Pule
3.05.1.20.14.0 2.04	Program Peningkatan Sarana dan Prasarana Aparatur	Pemeliharaan Rutin/Berkala Sarana dan Prasarana Kantor	Kecamatan Pule	Terlaksananya pemeliharaan Rutin/berkala sarana dan prasarana kantor	100 %	Terlaksananya pemeliharaan rutin/berkala sarana dan prasarana kantor	100 %	35.000.000	APBD Kab.	100 %	47.530.000	Kecamatan Pule
3.05.1.20.14.0 3.01	Program Peningkatan Pengembangan Sistem Pelaporan Capaian Kinerja dan Keuangan	Pengelolaan Keuangan dan Barang Perangkat Daerah	Kecamatan Pule	Honorarium pejabat pengelola keuangan dan barang SKPD	100 %	Terbayarnya honorarium pejabat pengelola keuangan dan barang SKPD	100 %	38.000.000	APBD Kab.	100 %	48.800.000	Kecamatan Pule
3.05.1.20.14.0 3.03	Program Peningkatan Pengembangan Sistem Pelaporan Capaian Kinerja dan Keuangan	Penyusunan Dokumen Perencanaan, Pelaporan Perangkat Daerah dan Reformasi Birokrasi	Kecamatan Pule	Dokumen Perencanaan, Pelaporan SKPD	100 %	Dokumen Perencanaan dan Pelaporan SKPD	100 %	30.000.000	APBD Kab.	100 %	39.490.000	Kecamatan Pule
3.05.1.20.14.1 9.01	Program Peningkatan Kualitas Penyelenggaraan Pemerintahan dan Pelayanan Publik di Kecamatan	Fasilitasi Program Kabupaten/Kota Sehat	Kecamatan Pule	Terfasilitasinya Program Kab/Kota Sehat di Kecamatan Pule	100 %	Adanya Program Kab/Kota Sehat di Kecamatan Pule	100 %	16.500.000	APBD Kab.	100 %	18.150.000	Kecamatan Pule
3.05.1.20.14.1 9.02	Program Peningkatan Kualitas Penyelenggaraan Pemerintahan dan Pelayanan Publik di Kecamatan	Penyelenggaraan Musrenbang Kecamatan	Kecamatan Pule	Terlaksananya Musrenbang Kecamatan di Kecamatan Pule	100 %	Musrenbang Kecamatan Pule	100 %	22.000.000	APBD Kab.	100 %	30.563.500	Kecamatan Pule

Kode	Program	Kegiatan	Lokasi	Indikator Keluaran	Target Keluaran	Indikator Hasil	Target Hasil	Pagu Indikatif Tahun 2017	Sumber Dana	Target 2018	Pagu Indikatif Tahun 2018	Perangkat Daerah
3.05.1.20.14.1 9.04	Program Peningkatan Kualitas Penyelenggaraan Pemerintahan dan Pelayanan Publik di Kecamatan	Fasilitasi Pemberdayaan Perempuan, Perlindungan Anak dan Pembinaan PKK Kecamatan	Kecamatan Pule	Jumlah anak mempunyai akte kelahiran	100 %	Anak baru lahir s/d 2 bulan yang memiliki akte kelahiran	100 %	36.855.000	APBD Kab.	100 %	40.070.000	Kecamatan Pule
3.05.1.20.14.1 9.05	Program Peningkatan Kualitas Penyelenggaraan Pemerintahan dan Pelayanan Publik di Kecamatan	Fasilitasi Distribusi Beras Miskin (Raskin)/Beras Sejahtera (Rastra) dan Pendampingan Program Keluarga Harapan (PKH)	Kecamatan Pule	Terfasilitasinya distribusi raskin	100 %	Terlaksananya fasilitasi distribusi raskin	100 %	65.000.000	APBD Kab.	100 %	78.372.000	Kecamatan Pule
3.05.1.20.14.1 9.06	Program Peningkatan Kualitas Penyelenggaraan Pemerintahan dan Pelayanan Publik di Kecamatan	Fasilitasi Kegiatan Seni, Budaya, Pemuda dan Olah Raga	Kecamatan Pule	Terfasilitasinya Partisipasi kegiatan seni dan budaya di kecamatan Pule	100 %	Terfasilitasinya Partisipasi Kegiatan seni dan budaya di kecamatan Pule	100 %	47.540.000	APBD Kab.	100 %	52.294.000	Kecamatan Pule
3.05.1.20.14.1 9.07	Program Peningkatan Kualitas Penyelenggaraan Pemerintahan dan Pelayanan Publik di Kecamatan	Fasilitasi Ketentraman, Ketertiban Umum dan Perlindungan Masyarakat	Kecamatan Pule	Terfasilitasinya ketentraman, ketertiban umum dan perlindungan masyarakat	100 %	Terciptanya ketentraman, ketertiban umum dan perlindungan masyarakat	100 %	25.000.000	APBD Kab.	100 %	28.900.000	Kecamatan Pule
3.05.1.20.14.1 9.08	Program Peningkatan Kualitas Penyelenggaraan Pemerintahan dan Pelayanan Publik di Kecamatan	Pendukung Intensifikasi dan Ekstensifikasi Pemungutan Pajak Bumi dan Bangunan Perdesaan dan Perkotaan	Kecamatan Pule	Terlaksananya Pendukung Intensifikasi dan Ekstensifikasi PBB P2 di kecamatan Pule	100 %	Terlaksananya Pendukung Intensifikasi dan Ekstensifikasi PBBP2 di Kecamatan Pule	100 %	12.495.000	APBD Kab.	100 %	10.600.000	Kecamatan Pule
3.05.1.20.14.1 9.09	Program Peningkatan Kualitas Penyelenggaraan Pemerintahan dan Pelayanan Publik di Kecamatan	Fasilitasi Penyelenggaraan Pemerintahan Desa dan Penegasan Batas Desa	Kecamatan Pule	Adanya Batas Desa di wilayah kecamatan Pule, fasilitasi pemdes dan lomba desa	100 %	Empat batas desa	100 %	120.000.000	APBD Kab.	100 %	208.289.000	Kecamatan Pule

Kode	Program	Kegiatan	Lokasi	Indikator Keluaran	Target Keluaran	Indikator Hasil	Target Hasil	Pagu Indikatif Tahun 2017	Sumber Dana	Target 2018	Pagu Indikatif Tahun 2018	Perangkat Daerah
3.05.1.20.14.1 9.10	Program Peningkatan Kualitas Penyelenggaraan Pemerintahan dan Pelayanan Publik di Kecamatan	Pelayanan Administrasi Terpadu Kecamatan (PATEN)	Kecamatan Pule	Terlaksananya Pelayanan Terpadu (Paten) di Kecamatan	100 %	Peningkatan Pelayanan Administrasi Terpadu Kecamatan	100 %	90.000.000	APBD Kab.	100 %	106.941.000	Kecamatan Pule
3.05.1.20.20.0 1.01	Program Pelayanan Administrasi Perkantoran	Penyediaan Jasa Kantor dan Peningkatan Pelayanan Administrasi Perkantoran	Kantor Kecamatan Dongko	Tersedianya Jasa Perkantoran dan Meningkatnya Pelayanan Administrasi Perkantoran	100%	Terlaksananya penyediaan jasa perkantoran dan meningkatnya pelayanan administrasi perkantoran	100%	226.781.500	APBD Kab.	100%	231.000.000	Kecamatan Dongko
3.05.1.20.20.0 2.03	Program Peningkatan Sarana dan Prasarana Aparatur	Pengadaan Peralatan dan Perlengkapan Kantor	Kantor Kecamatan Dongko	Tersedianya peralatan dan perlengkapan kantor yang memadai	100%	Terlaksananya pengadaan peralatan dan perlengkapan kantor	100%	40.000.000	APBD Kab.	100%	90.000.000	Kecamatan Dongko
3.05.1.20.20.0 2.04	Program Peningkatan Sarana dan Prasarana Aparatur	Pemeliharaan Rutin/Berkala Sarana dan Prasarana Kantor	Kantor Kecamatan Dongko	Sarana dan Prasarana Kantor yang Terpelihara	100%	Memadainya Sarana dan Prasarana Kantor	100%	60.000.000	APBD Kab.	100%	69.500.000	Kecamatan Dongko
3.05.1.20.20.0 3.01	Program Peningkatan Pengembangan Sistem Pelaporan Capaian Kinerja dan Keuangan	Pengelolaan Keuangan dan Barang Perangkat Daerah	Kantor Kecamatan Dongko	Meningkatnya Pengelolaan Keuangan dan Barang SKPD	100%	Laporan Keuangan dan Barang SKPD semakin baik dan dapat dikirim tepat waktu	100%	40.000.000	APBD Kab.	100%	44.000.000	Kecamatan Dongko
3.05.1.20.20.0 3.03	Program Peningkatan Pengembangan Sistem Pelaporan Capaian Kinerja dan Keuangan	Penyusunan Dokumen Perencanaan, Pelaporan Perangkat Daerah dan Reformasi Birokrasi	Kantor Kecamatan Dongko	Tersedianya dokumen Perencanaan, Pelaporan SKPD yang Akuntabel dan Reformasi Birokrasi	100%	Dokumen Perencanaan dan Pelaporan SKPD dapat tersusun dengan baik dan dapat dikirim tepat waktu	100%	30.000.000	APBD Kab.	100%	34.000.000	Kecamatan Dongko
3.05.1.20.20.1 9.01	Program Peningkatan Kualitas Penyelenggaraan Pemerintahan dan Pelayanan Publik di Kecamatan	Fasilitasi Program Kabupaten/Kota Sehat	Kecamatan Dongko	Terselenggaranya Fasilitasi Program Kabupaten Sehat	10 Desa	Meningkatnya Taraf Kesehatan Masyarakat di Kecamatan	10 Desa	27.000.000	APBD Kab.	10 Desa	28.500.000	Kecamatan Dongko

Kode	Program	Kegiatan	Lokasi	Indikator Keluaran	Target Keluaran	Indikator Hasil	Target Hasil	Pagu Indikatif Tahun 2017	Sumber Dana	Target 2018	Pagu Indikatif Tahun 2018	Perangkat Daerah
3.05.1.20.20.1 9.02	Program Peningkatan Kualitas Penyelenggaraan Pemerintahan dan Pelayanan Publik di Kecamatan	Penyelenggaraan Musrenbang Kecamatan	Kecamatan Dongko	Terselenggaranya kegiatan Musrenbang Tingkat Kecamatan	100%	Tersusunnya daftar Prioritas Perencanaan Pembangunan Wilayah Kecamatan	100%	15.000.000	APBD Kab.	100%	17.000.000	Kecamatan Dongko
3.05.1.20.20.1 9.04	Program Peningkatan Kualitas Penyelenggaraan Pemerintahan dan Pelayanan Publik di Kecamatan	Fasilitasi Pemberdayaan Perempuan, Perlindungan Anak dan Pembinaan PKK Kecamatan	Kecamatan Dongko	Anak memiliki Akta Kelahiran dan Terselenggaranya Kasus KDRT serta Fasilitasi Pembinaan PKK Kecamatan	100%	Terwujudnya Kesetaraan, Keadilan Gender, Perlindungan Anak dan Akte Kelahiran serta Pembinaan PKK di Kecamatan	100%	34.000.000	APBD Kab.	100%	38.000.000	Kecamatan Dongko
3.05.1.20.20.1 9.05	Program Peningkatan Kualitas Penyelenggaraan Pemerintahan dan Pelayanan Publik di Kecamatan	Fasilitasi Distribusi Beras Miskin (Raskin)/Beras Sejahtera (Rastra) dan Pendampingan Program Keluarga Harapan (PKH)	Kecamatan Dongko	Distribusi Raskin dan Pendampingan Program Keluarga Harapan (PKH) dapat tersalur tepat sasaran dan Tepat Waktu	10 Desa	Meningkatnya kesejahteraan Desa dan RTS-PM yang menerima Bantuan Raskin dan Program Keluarga Harapan (PKH)	10 Desa	59.500.000	APBD Kab.	10 Desa	64.000.000	Kecamatan Dongko
3.05.1.20.20.1 9.06	Program Peningkatan Kualitas Penyelenggaraan Pemerintahan dan Pelayanan Publik di Kecamatan	Fasilitasi Kegiatan Seni, Budaya, Pemuda dan Olah Raga	Kecamatan Dongko	Terlaksananya Kegiatan Seni, Budaya, Pemuda dan Olah Raga	10 Desa	Kegiatan Seni, Budaya, Pemuda dan Olahraga di Kecamatan dapat Ikut Berpartisipasi untuk Kelestariannya	10 Desa	52.000.000	APBD Kab.	10 Desa	57.000.000	Kecamatan Dongko
3.05.1.20.20.1 9.07	Program Peningkatan Kualitas Penyelenggaraan Pemerintahan dan Pelayanan Publik di Kecamatan	Fasilitasi Ketentraman, Ketertiban Umum dan Perlindungan Masyarakat	Kecamatan Dongko	Terjaganya Ketentraman, Ketertiban Umum dan Perlindungan Masyarakat	10 Desa	Aman, Tenang dan Tertibnya Masyarakat	10 Desa	28.000.000	APBD Kab.	10 Desa	30.000.000	Kecamatan Dongko

Kode	Program	Kegiatan	Lokasi	Indikator Keluaran	Target Keluaran	Indikator Hasil	Target Hasil	Pagu Indikatif Tahun 2017	Sumber Dana	Target 2018	Pagu Indikatif Tahun 2018	Perangkat Daerah
3.05.1.20.20.1 9.08	Program Peningkatan Kualitas Penyelenggaraan Pemerintahan dan Pelayanan Publik di Kecamatan	Pendukung Intensifikasi dan Ekstensifikasi Pemungutan Pajak Bumi dan Bangunan Perdesaan dan Perkotaan	Kecamatan Dongko	Terlaksananya Intensifikasi dan Ekstensifikasi Pemungutan Pajak Bumi dan Bangunan Perdesaan dan Perkotaan	10 Desa	Tercapainya Target Penerimaan Pajak Bumi dan Bangunan Perdesaan dan Perkotaan	10 Desa	10.812.500	APBD Kab.	10 Desa	12.000.000	Kecamatan Dongko
3.05.1.20.20.1 9.09	Program Peningkatan Kualitas Penyelenggaraan Pemerintahan dan Pelayanan Publik di Kecamatan	Fasilitasi Penyelenggaraan Pemerintahan Desa dan Penegasan Batas Desa	Kecamatan Dongko	Terlaksananya Penyelenggaraan Pemerintahan Desa dan Penegasan Batas Desa	10 Desa	Meningkatnya Penyelenggaraan Pemerintahan Desa dan Adanya Kejelasan Penegasan Batas Desa sesuai dengan Peraturan yang Berlaku	10 Desa	130.000.000	APBD Kab.	3 Desa	135.000.000	Kecamatan Dongko
3.05.1.20.20.1 9.10	Program Peningkatan Kualitas Penyelenggaraan Pemerintahan dan Pelayanan Publik di Kecamatan	Pelayanan Administrasi Terpadu Kecamatan (PATEN)	Kantor Kecamatan Dongko	Tersedianya Sarana dan Prasarana Pelayanan Administrasi Terpadu Kecamatan yang memadai	100%	Pelayanan Administrasi Terpadu Kecamatan Semakin Meningkat Lebih Baik	100%	90.000.000	APBD Kab.	100%	110.000.000	Kecamatan Dongko
3.05.1.20.22.0 1.01	Program Pelayanan Administrasi Perkantoran	Penyediaan Jasa Kantor dan Peningkatan Pelayanan Administrasi Perkantoran	Kelurahan Surodakan	Pengadaan Barang Modal, i Rapat Tk Kel.Surodakan, Penyediaan alat kerja	12 bulan	Persentase peningkatan kualitas kepuasan masyarakat dan pelaksanaan tupoksi Kelurahan	100%	125.134.000	APBD Kab.	12 bulan	125.134.000	Kelurahan Surodakan
3.05.1.20.22.0 2.04	Program Peningkatan Sarana dan Prasarana Aparatur	Pemeliharaan Rutin/Berkala Sarana dan Prasarana Kantor	Kelurahan Surodakan	Pemeliharaan Gedung dan sarana prasaran kantor	12 bulan	Persentase masa pakai sarana prasarana	100%	15.100.000	APBD Kab.	12 bulan	15.100.000	Kelurahan Surodakan
3.05.1.20.22.0 3.01	Program Peningkatan Pengembangan Sistem Pelaporan Capaian Kinerja dan Keuangan	Pengelolaan Keuangan dan Barang Perangkat Daerah	Kelurahan Surodakan	Pembayaran Honorarium Pengelola Keuangan Barang SKPD	12 bulan	Penigkatan Pengelolaan administrasi Keuangan dan barang SKPD	100%	14.700.000	APBD Kab.	12 bulan	14.700.000	Kelurahan Surodakan

Kode	Program	Kegiatan	Lokasi	Indikator Keluaran	Target Keluaran	Indikator Hasil	Target Hasil	Pagu Indikatif Tahun 2017	Sumber Dana	Target 2018	Pagu Indikatif Tahun 2018	Perangkat Daerah
3.05.1.20.22.0 3.03	Program Peningkatan Pengembangan Sistem Pelaporan Capaian Kinerja dan Keuangan	Penyusunan Dokumen Perencanaan, Pelaporan Perangkat Daerah dan Reformasi Birokrasi	Kelurahan Surodakan	Dokumen Rencana Kerja dan Pelaporan Hasil Kehiatan	12 bulan	Persentase peningkatan Kinerja PNS	100%	8.000.000	APBD Kab.	12 bulan	8.000.000	Kelurahan Surodakan
3.05.1.20.22.1 9.08	Program Peningkatan Kualitas Penyelenggaraan Pemerintahan dan Pelayanan Publik di Kecamatan	Pendukung Intensifikasi dan Ekstensifikasi Pemungutan Pajak Bumi dan Bangunan Perdesaan dan Perkotaan	Kelurahan Surodakan	Realisasi target PBB Tahun 2017	12 bulan	Persentase kualitas target pelunasan PBB	100%	1.376.100	APBD Kab.	12 bulan	13.500.000	Kelurahan Surodakan
3.05.1.20.22.1 9.11	Program Peningkatan Kualitas Penyelenggaraan Pemerintahan dan Pelayanan Publik di Kecamatan	Fasilitasi Peningkatan Infrastruktur Lingkungan Kelurahan	Kelurahan Surodakan	Jumlah Paket Fasilitasi Peningkatan Infrastruktur Lingkungan Kelurahan	1 paket	Peningkatan Infrastruktur Lingkungan Kelurahan	100%	65.000.000	APBD Kab.	12 bulan	13.500.000	Kelurahan Surodakan
3.05.1.20.23.0 1.01	Program Pelayanan Administrasi Perkantoran	Penyediaan Jasa Kantor dan Peningkatan Pelayanan Administrasi Perkantoran	Kelurahan Sumbergedong	Pengadaa Barang Modal,i Rapat Tk Kel.Sumbergedong, Penyediaan alat kerja	12 bulan	Persentase peningkatan kualitas kepuasan masyarakat dan pelaksanaan tupoksi Kelurahan	100%	98.760.250	APBD Kab.	12 bulan	98.760.250	Kelurahan Sumbergedong
3.05.1.20.23.0 2.04	Program Peningkatan Sarana dan Prasarana Aparatur	Pemeliharaan Rutin/Berkala Sarana dan Prasarana Kantor	Kelurahan Sumbergedong	Pemeliharaan Gedung dan sarana prasarana kantor	1 Paket	Persentase masa pakai sarana prasarana	100%	15.410.250	APBD Kab.	1 paket	15.410.250	Kelurahan Sumbergedong
3.05.1.20.23.0 3.01	Program Peningkatan Pengembangan Sistem Pelaporan Capaian Kinerja dan Keuangan	Pengelolaan Keuangan dan Barang Perangkat Daerah	Kelurahan Sumbergedong	Pembayaran Honorarium Pengelola Keuangan Barang SKPD	12 bulan	Peningkatan Pengelolaan administrasi Keuangan dan barang SKPD	100%	14.000.000	APBD Kab.	12 bulan	14.000.000	Kelurahan Sumbergedong

Kode	Program	Kegiatan	Lokasi	Indikator Keluaran	Target Keluaran	Indikator Hasil	Target Hasil	Pagu Indikatif Tahun 2017	Sumber Dana	Target 2018	Pagu Indikatif Tahun 2018	Perangkat Daerah
3.05.1.20.23.0 3.03	Program Peningkatan Pengembangan Sistem Pelaporan Capaian Kinerja dan Keuangan	Penyusunan Dokumen Perencanaan, Pelaporan Perangkat Daerah dan Reformasi Birokrasi	Kelurahan Sumbergedong	Dokumen Rencana Kerja dan Pelaporan Hasil Kegiatan	6 dokumen	Persentase peningkatan Kinerja PNS	100%	15.000.000	APBD Kab.	6 dokumen	15.000.000	Kelurahan Sumbergedong
3.05.1.20.23.1 9.08	Program Peningkatan Kualitas Penyelenggaraan Pemerintahan dan Pelayanan Publik di Kecamatan	Pendukung Intensifikasi dan Ekstensifikasi Pemungutan Pajak Bumi dan Bangunan Perdesaan dan Perkotaan	Kelurahan Sumbergedong	Realisasi target PBB Tahun 2017	1 kelurahan	Persentase kualitas target pelunasan PBB	100%	18.139.000	APBD Kab.	1 kelurahan	16.642.000	Kelurahan Sumbergedong
3.05.1.20.24.1 9.11	Program Peningkatan Kualitas Penyelenggaraan Pemerintahan dan Pelayanan Publik di Kecamatan	Fasilitasi Peningkatan Infrastruktur Lingkungan Kelurahan	Kelurahan Sumbergedong	Jumlah Paket Fasilitasi Peningkatan Infrastruktur Lingkungan Kelurahan	1 paket	Peningkatan Infrastruktur Lingkungan Kelurahan	100%	65.000.000	APBD Kab.	12 bulan	13.500.000	Kelurahan Sumbergedong
3.05.1.20.24.0 1.01	Program Pelayanan Administrasi Perkantoran	Penyediaan Jasa Kantor dan Peningkatan Pelayanan Administrasi Perkantoran	Kelurahan Ngantru	Pengadaan Barang Modal, Rapat Tk Kel.Ngantru, Penyediaan alat kerja	12 bulan	Persentase peningkatan kualitas kepuasan masyarakat dan pelaksanaan tupoksi Kelurahan	100%	79.733.750	APBD Kab.	12 bulan	79.733.750	Kelurahan Ngantru
3.05.1.20.24.0 2.04	Program Peningkatan Sarana dan Prasarana Aparatur	Pemeliharaan Rutin/Berkala Sarana dan Prasarana Kantor	Kelurahan Ngantru	Pemeliharaan Gedung dan sarana prasaran kantor	12 bulan	Persentase masa pakai sarana prasarana	100%	10.094.250	APBD Kab.	12 bulan	10.094.250	Kelurahan Ngantru
3.05.1.20.24.0 3.01	Program Peningkatan Pengembangan Sistem Pelaporan Capaian Kinerja dan Keuangan	Pengelolaan Keuangan dan Barang Perangkat Daerah	Kelurahan Ngantru	Pembayaran Honorarium Pengelola Keuangan Barang SKPD	12 bulan	Penigkatan Pengelolaan administrasi Keuangan dan barang SKPD	100%	15.900.000	APBD Kab.	12 bulan	15.900.000	Kelurahan Ngantru

Kode	Program	Kegiatan	Lokasi	Indikator Keluaran	Target Keluaran	Indikator Hasil	Target Hasil	Pagu Indikatif Tahun 2017	Sumber Dana	Target 2018	Pagu Indikatif Tahun 2018	Perangkat Daerah
3.05.1.20.24.0 3.03	Program Peningkatan Pengembangan Sistem Pelaporan Capaian Kinerja dan Keuangan	Penyusunan Dokumen Perencanaan, Pelaporan Perangkat Daerah dan Reformasi Birokrasi	Kelurahan Ngantru	Dokumen Rencana Kerja dan Pelaporan Hasil Kegiatan	6 dokumen	Persentase peningkatan Kinerja PNS	100%	15.000.000	APBD Kab.	12 bulan	15.000.000	Kelurahan Ngantru
3.05.1.20.24.1 9.08	Program Peningkatan Kualitas Penyelenggaraan Pemerintahan dan Pelayanan Publik di Kecamatan	Pendukung Intensifikasi dan Ekstensifikasi Pemungutan Pajak Bumi dan Bangunan Perdesaan dan Perkotaan	Kelurahan Ngantru	Realisasi target PBB Tahun 2017	1 kelurahan	Persentase kualitas target pelunasan PBB	100%	17.804.000	APBD Kab.	1 kelurahan	16.895.000	Kelurahan Ngantru
3.05.1.20.25.1 9.11	Program Peningkatan Kualitas Penyelenggaraan Pemerintahan dan Pelayanan Publik di Kecamatan	Fasilitasi Peningkatan Infrastruktur Lingkungan Kelurahan	Kelurahan Ngantru	Jumlah Paket Fasilitasi Peningkatan Infrastruktur Lingkungan Kelurahan	1 paket	Peningkatan Infrastruktur Lingkungan Kelurahan	100%	65.000.000	APBD Kab.	12 bulan	13.500.000	Kelurahan Ngantru
3.05.1.20.25.0 1.01	Program Pelayanan Administrasi Perkantoran	Penyediaan Jasa Kantor dan Peningkatan Pelayanan Administrasi Perkantoran	Kelurahan Tamanan	Pengadaa Barang Modal, i Rapat Tk Kel. Tamanan, Penyediaan alat kerja	12 bulan	Persentase peningkatan kualitas kepuasan masyarakat dan pelaksanaan tupoksi Kelurahan	100%	80.000.000	APBD Kab.	12 bulan	80.000.000	Kelurahan Tamanan
3.05.1.20.25.0 2.04	Program Peningkatan Sarana dan Prasarana Aparatur	Pemeliharaan Rutin/Berkala Sarana dan Prasarana Kantor	Kelurahan Tamanan	Pemeliharaan Gedung dan sarana prasaran kantor	12 bulan	Persentase masa pakai sarana prasarana	100%	70.000.000	APBD Kab.	12 bulan	70.000.000	Kelurahan Tamanan
3.05.1.20.25.0 3.01	Program Peningkatan Pengembangan Sistem Pelaporan Capaian Kinerja dan Keuangan	Pengelolaan Keuangan dan Barang Perangkat Daerah	Kelurahan Tamanan	Pembayaran Honorarium Pengelola Keuangan Barang SKPD	12 bulan	Peningkatan Pengelolaan administrasi Keuangan dan barang SKPD	100%	20.000.000	APBD Kab.	12 bulan	20.000.000	Kelurahan Tamanan

Kode	Program	Kegiatan	Lokasi	Indikator Keluaran	Target Keluaran	Indikator Hasil	Target Hasil	Pagu Indikatif Tahun 2017	Sumber Dana	Target 2018	Pagu Indikatif Tahun 2018	Perangkat Daerah
3.05.1.20.25.0 3.03	Program Peningkatan Pengembangan Sistem Pelaporan Capaian Kinerja dan Keuangan	Penyusunan Dokumen Perencanaan, Pelaporan Perangkat Daerah dan Reformasi Birokrasi	Kelurahan Tamanan	Dokumen Rencana Kerja dan Pelaporan Hasil Kegiatan	12 bulan	Persentase peningkatan Kinerja PNS	100%	15.000.000	APBD Kab.	12 bulan	15.000.000	Kelurahan Tamanan
3.05.1.20.25.1 9.08	Program Peningkatan Kualitas Penyelenggaraan Pemerintahan dan Pelayanan Publik di Kecamatan	Pendukung Intensifikasi dan Ekstensifikasi Pemungutan Pajak Bumi dan Bangunan Perdesaan dan Perkotaan	Kelurahan Tamanan	Realisasi target PBB Tahun 2017	1 kelurahan	Persentase kualitas target pelunasan PBB	100%	6.673.600	APBD Kab.	1 kelurahan	6.231.000	Kelurahan Tamanan
3.05.1.20.26.1 9.11	Program Peningkatan Kualitas Penyelenggaraan Pemerintahan dan Pelayanan Publik di Kecamatan	Fasilitasi Peningkatan Infrastruktur Lingkungan Kelurahan	Kelurahan Tamanan	Jumlah Paket Fasilitas Peningkatan Infrastruktur Lingkungan Kelurahan	1 paket	Peningkatan Infrastruktur Lingkungan Kelurahan	100%	65.000.000	APBD Kab.	12 bulan	13.500.000	Kelurahan Tamanan
3.05.1.20.26.0 1.01	Program Pelayanan Administrasi Perkantoran	Penyediaan Jasa Kantor dan Peningkatan Pelayanan Administrasi Perkantoran	Kelurahan Kelutan	Pengadaa Barang Modal, i Rapat Tk Kel.Kelutan, Penyediaan alat kerja	12 bulan	Persentase peningkatan kualitas kepuasan masyarakat dan pelaksanaan tupoksi Kelurahan	100%	118.224.000	APBD Kab.	12 bulan	118.224.000	Kelurahan Kelutan
3.05.1.20.26.0 2.04	Program Peningkatan Sarana dan Prasarana Aparatur	Pemeliharaan Rutin/Berkala Sarana dan Prasarana Kantor	Kelurahan Kelutan	Pemeliharaan Gedung dan sarana prasaran kantor	12 bulan	Persentase masa pakai sarana prasarana	100%	24.252.000	APBD Kab.	12 bulan	24.252.000	Kelurahan Kelutan
3.05.1.20.26.0 3.01	Program Peningkatan Pengembangan Sistem Pelaporan Capaian Kinerja dan Keuangan	Pengelolaan Keuangan dan Barang Perangkat Daerah	Kelurahan Kelutan	Pembayaran Honorarium Pengelola Keuangan Barang SKPD	12 bulan	Peningkatan Pengelolaan administrasi Keuangan dan barang SKPD	100%	17.700.000	APBD Kab.	12 bulan	17.700.000	Kelurahan Kelutan

Kode	Program	Kegiatan	Lokasi	Indikator Keluaran	Target Keluaran	Indikator Hasil	Target Hasil	Pagu Indikatif Tahun 2017	Sumber Dana	Target 2018	Pagu Indikatif Tahun 2018	Perangkat Daerah
3.05.1.20.26.0 3.03	Program Peningkatan Pengembangan Sistem Pelaporan Capaian Kinerja dan Keuangan	Penyusunan Dokumen Perencanaan, Pelaporan Perangkat Daerah dan Reformasi Birokrasi	Kelurahan Kelutan	Dokumen Rencana Kerja dan Pelaporan Hasil Kegiatan	6 dokumen	Persentase peningkatan Kinerja PNS	100%	15.000.000	APBD Kab.	6 dokumen	15.000.000	Kelurahan Kelutan
3.05.1.20.26.1 9.08	Program Peningkatan Kualitas Penyelenggaraan Pemerintahan dan Pelayanan Publik di Kecamatan	Pendukung Intensifikasi dan Ekstensifikasi Pemungutan Pajak Bumi dan Bangunan Perdesaan dan Perkotaan	Kelurahan Kelutan	Realisasi target PBB Tahun 2017	1 kelurahan	Persentase kualitas target pelunasan PBB	100%	12.446.600	APBD Kab.	1 kelurahan	11.536.000	Kelurahan Kelutan
3.05.1.20.27.1 9.11	Program Peningkatan Kualitas Penyelenggaraan Pemerintahan dan Pelayanan Publik di Kecamatan	Fasilitasi Peningkatan Infrastruktur Lingkungan Kelurahan	Kelurahan Kelutan	Jumlah Paket Fasilitasi Peningkatan Infrastruktur Lingkungan Kelurahan	1 paket	Peningkatan Infrastruktur Lingkungan Kelurahan	100%	65.000.000	APBD Kab.	12 bulan	13.500.000	Kelurahan Kelutan
		Jumlah						53.871.106.250			65.433.352.858	

**RENCANA BELANJA LANGSUNG PROGRAM DAN KEGIATAN SKPD / PERANGKAT DAERAH PEMERINTAH KABUPATEN TRENGGALEK TAHUN 2017
BERDASARKAN BELANJA LANGSUNG DENGAN SUMBER PENDANAAN APBN, APBD PROVINSI JAWA TIMUR DAN BANTUAN KEUANGAN PROVINSI JAWA TIMUR
YANG DIUSULKAN PADA PELAKSANAAN MUSRENBANG PROVINSI JAWA TIMUR DAN MUSRENBANG NASIONAL TAHUN 2016**

Kode	Urusan	Program	Kegiatan	Lokasi	Indikator Keluaran	Target Keluaran	Indikator Hasil	Target Hasil	Pagu Indikatif Tahun 2017	Sumber Dana	Target 2018	Pagu Indikatif Tahun 2018	Perangkat Daerah
1.1.02.1.02.02.13.01	Kesehatan	Program Pengadaan, Peningkatan Sarana dan Prasarana Rumah Sakit/ Rumah Sakit Jiwa/ Rumah Sakit Paru-Paru/ Rumah Sakit Mata	Pengadaan Peralatan Rumah Sakit	RSUD dr Soedomo Trenggalek	- Penyediaan alat patologi klinik, sterilisasi, rawat jalan, rawat inap, pelayanan intensif, radiologi, kamar jenazah, kalibrasi, pelayanan non medik	9 paket	Peningkatan pelayanan : 1. Patologi Klinik 2. ISS 3. Rawat Jalan 4. Rawat Inap 5. Pelayanan Intensif 6. Radiologi 7. Kamar Jenazah 8. Kalibrasi Alat	Kepuasan pelanggan laboratorium 80%, Ketepatan waktu penyediaan alkes steril 90%, Kepuasan pelanggan rawat jalan 90%, Kepuasan pelanggan rawat inap 90%, Rata - rata pasien yang kembali ke perawatan intensif dengan kasus yang sama	17.829.100.000	APBN	Kepuasan pelanggan laboratorium 80%, Ketepatan waktu penyediaan alkes steril 90%, Kepuasan pelanggan rawat jalan 90%, Kepuasan pelanggan rawat inap 90%, Rata - rata pasien yang kembali ke perawatan intensif dengan kasus yang sama	20.000.000.000	RSUD Dr Soedomo
1.1.02.1.02.02.13.02	Kesehatan	Program Pengadaan, Peningkatan Sarana dan Prasarana Rumah Sakit/ Rumah Sakit Jiwa/ Rumah Sakit Paru-Paru/ Rumah Sakit Mata	Pengadaan Sarana Dan Prasarana Rumah Sakit	RSUD dr. Soedomo	- Penyediaan gedung rawat inap - Penyediaan mobil ambulance - Penyediaan mobil jenazah	Gedung Rawat Inap 1 unit, Mobil Ambulance 2 unit, Mobil jenazah 1 unit	Meningkatnya kepuasan pelanggan rawat inap - Kecepatan memberikan pelayanan mobil ambulance - Kecepatan memberikan pelayanan mobil jenazah	Kepuasan pelanggan rawat inap 90%, Kecepatan memberikan pelayanan mobil ambulance 30 menit, Kecepatan memberikan pelayanan mobil jenazah 30 menit	16.400.000.000	APBN	Kepuasan pelanggan rawat inap 90%, Kecepatan memberikan pelayanan mobil ambulance 30 menit, Kecepatan memberikan pelayanan mobil jenazah 30 menit	20.000.000.000	RSUD Dr Soedomo

Kode	Urusan	Program	Kegiatan	Lokasi	Indikator Keluaran	Target Keluaran	Indikator Hasil	Target Hasil	Pagu Indikatif Tahun 2017	Sumber Dana	Target 2018	Pagu Indikatif Tahun 2018	Perangkat Daerah
1.1.03.1.03.01.03.08	Pekerjaan Umum Dan Penataan Ruang	Program Rehabilitasi/Pemeliharaan Jalan Dan Jembatan	Rehabilitasi/Pemeliharaan Infrastruktur Kebinamargaan (Bantuan Keuangan Provinsi)	Kec.. Durenan; Gandusari; Pogalan; Trenggalek; Panggul	Terpeliharanya Jalan Dalam Kondisi Baik (Pemeliharaan Berkala Jalan Baruharjo-Karanganom; Pakis-Kamulan-Gador; Pemeliharaan Berkala Jalan Karanganyar-Sukorame (953); Poros Desa Widoro; Desa Wonocooyo; Pemeliharaan Berkala Jalan Poros Desa Pogalan; Ngulankulon; dan Ngulanwetan; Pemeliharaan Berkala Jalan Ngares - Temon; Pemeliharaan Berkala Jalan Dawuhan - Pantai Pelang (120))	100%	Meningkatnya kondisi jalan kabupaten	100%	25.000.000.000	BK Prov	0	0	Dinas Pekerjaan Umum Bina Marga Dan Pengairan
1.1.03.1.04.01.10.01	Pekerjaan Umum Dan Penataan Ruang	Program Pengembangan dan Pengelolaan Jaringan Perpipaan/non perpipaan Perdesaan	Pembangunan sarana dan prasarana air bersih perdesaan	Dsn.Nglaran Ds.Cakul Kec.Dongko; Dsn.Krajan Ds.Petung Kec.Dongko; Dsn. Kemiri Ds.Bendoagung Kec.Kampak; Dsn.Jompong Ds.Sukokidul Kec.Pule		4 Paket			3.050.000.000	APBN	0	0	Dinas Pekerjaan Umum Perumahan, Permukiman Dan Kebersihan
1.1.03.1.04.01.10.01	Pekerjaan Umum Dan Penataan Ruang	Program Pengembangan dan Pengelolaan Jaringan Perpipaan/non perpipaan Perdesaan	Pembangunan sarana dan prasarana air bersih perdesaan	Kec.Kampak; Kec.Dongko; Kec.Panggul; Kec.Suruh; Kec.Pule		9 Paket			3.800.000.000	APBD Prov.	0	0	Dinas Pekerjaan Umum Perumahan, Permukiman Dan Kebersihan
1.1.03.1.04.01.11.01	Pekerjaan Umum Dan Penataan Ruang	Program Pengembangan dan Pengelolaan Sanitasi	Penyediaan Sarana Air Bersih dan Sanitasi Dasar	Ds.Besuki Kec.Munjungan		1 Unit			400.000.000	APBN	0	0	Dinas Pekerjaan Umum Perumahan, Permukiman Dan Kebersihan

Kode	Urusan	Program	Kegiatan	Lokasi	Indikator Keluaran	Target Keluaran	Indikator Hasil	Target Hasil	Pagu Indikatif Tahun 2017	Sumber Dana	Target 2018	Pagu Indikatif Tahun 2018	Perangkat Daerah
1.1.03.1.04.01.11.03	Pekerjaan Umum Dan Penataan Ruang	Program Pengembangan dan Pengelolaan Sanitasi	Fasilitasi Program Sanitasi Masyarakat (SANIMAS)	Ds. Dompiong Kec. Bendungan; Ds. Sumberdadi Kec. Trenggalek		2 unit			800.000.000	APBN	0	0	Dinas Pekerjaan Umum Perumahan, Permukiman Dan Kebersihan
1.1.03.1.04.01.12.01	Pekerjaan Umum Dan Penataan Ruang	Program Pengembangan dan Pengelolaan Persampahan	Penyediaan Prasarana dan sarana Pengelolaan Persampahan	Pembelian Dump Truck; Pembelian Amrool	Jumlah Unit Dump Truck dan Amrool	20 Unit	Prosentse sarana dan prasarana yang memadai	100%	20.000.000.000	APBN	0	0	Dinas Pekerjaan Umum Perumahan, Permukiman Dan Kebersihan
1.1.03.1.04.01.12.06	Pekerjaan Umum Dan Penataan Ruang	Program Pengembangan dan Pengelolaan Persampahan	Pembangunan/ Penyediaan Sarana dan Prasarana TPA	Pengambilan Gas Metan di TPA Srabah Kec. Bendungan					950.000.000	APBN	0	0	Dinas Pekerjaan Umum Perumahan, Permukiman Dan Kebersihan
1.1.03.1.04.01.12.08	Pekerjaan Umum Dan Penataan Ruang	Program Pengembangan dan Pengelolaan Persampahan	Penyusunan Dokumen Persampahan	DED TPA Kec. Watulimo; DED TPA Kec. Munjungan; DED TPA Kec. PAnggul					1.500.000.000	APBN	0	0	Dinas Pekerjaan Umum Perumahan, Permukiman Dan Kebersihan
1.1.03.1.04.01.15.02	Pekerjaan Umum Dan Penataan Ruang	Program Pengembangan Kawasan Ruang Terbuka Hijau Publik	Pengelolaan/ Pemeliharaan Ruang Terbuka Hijau (RTH) Publik	Pengembangan/ Penyediaan Ruang Terbuka Hijau Perkotaan					7.000.000.000	APBN	0	0	Dinas Pekerjaan Umum Perumahan, Permukiman Dan Kebersihan
1.1.03.1.04.01.15.03	Pekerjaan Umum Dan Penataan Ruang	Program Pengembangan Kawasan Ruang Terbuka Hijau Publik	Pembangunan/ Renovasi Trotoar	Trotoar kawasan Sutran		1 Kwsn			2.500.000.000	APBN	0	0	Dinas Pekerjaan Umum Perumahan, Permukiman Dan Kebersihan

Kode	Urusan	Program	Kegiatan	Lokasi	Indikator Keluaran	Target Keluaran	Indikator Hasil	Target Hasil	Pagu Indikatif Tahun 2017	Sumber Dana	Target 2018	Pagu Indikatif Tahun 2018	Perangkat Daerah
1.1.05.1.20.27.07.06	Ketenteraman, Ketertiban Umum, Dan Pelindungan Masyarakat	Program Pencegahan dan Kesiapsiagaan Penanggulangan Bencana	Pengadaan Sarana Prasarana Pendukung Pencegahan dan Kesiapsiagaan Penanggulangan Bencana	Kabupaten Trenggalek	Jumlah sarana dan prasarana pendukung pencegahan dan kesiapsiagaan PB yang dilaksanakan	1 unit repeater UHF/VHF, 3 unit EWS tsunami	Prosentase Jumlah sarana dan prasarana pendukung pencegahan dan kesiapsiagaan PB yang dilaksanakan/ jumlah kebutuhan sarana dan prasarana pendukung pencegahan dan kesiapsiagaan PB yang dilaksanakan	100 %	1.887.000.000	APBN		1.887.000.000	Badan Penanggulangan Bencana Daerah
1.1.05.1.20.27.08.02	Ketenteraman, Ketertiban Umum, Dan Pelindungan Masyarakat	Program Kedaruratan dan Logistik Penanggulangan Bencana	Pengadaan dan Pemeliharaan Sarana dan Prasarana Penanggulangan Bencana	Kabupaten Trenggalek	Jumlah sarana prasarana bencana yang diadakan	7000 lembar bronjong, 60 bh tandon air HU, 1000 bh jurigen, 6000 lembar glangsing (karung plastik)	Prosentase Jumlah sarana prasarana penanggulangan bencana yang diadakan / Jumlah sarana prasarana penanggulangan bencana yang diadakan	100 %	2.874.000.000	APBN		3.399.000.000	Badan Penanggulangan Bencana Daerah
1.1.05.1.20.27.08.03	Ketenteraman, Ketertiban Umum, Dan Pelindungan Masyarakat	Program Kedaruratan dan Logistik Penanggulangan Bencana	Pengadaan Logistik Penanggulangan Bencana	Kabupaten Trenggalek	Jumlah logistic yang diadakan	1000 paket sembako, 750 paket sandang, 750 paket makanan siap saji, 750 paket selimut, 750 paket makanan tambah gizi, 750 paket lauk pauk	Prosentase jumlah logistic yang diadakan/target jumlah kebutuhan logistic	100 %	685.000.000	APBN		750.000.000	Badan Penanggulangan Bencana Daerah
1.1.05.1.20.27.08.05	Ketenteraman, Ketertiban Umum, Dan Pelindungan Masyarakat	Program Kedaruratan dan Logistik Penanggulangan Bencana	Belanja Tak Terduga (BTT) Penanganan Darurat Bencana Kekeringan	Kab.Trenggalek	Jumlah daerah rawan kekeringan yang mendapat penanganan	47 desa	Prosentase daerah rawan kekeringan yang mendapat penanganan/target jumlah daerah rawan kekeringan	100%	600.000.000	APBD Prov.	100%	600.000.000	Badan Penanggulangan Bencana Daerah

Kode	Urusan	Program	Kegiatan	Lokasi	Indikator Keluaran	Target Keluaran	Indikator Hasil	Target Hasil	Pagu Indikatif Tahun 2017	Sumber Dana	Target 2018	Pagu Indikatif Tahun 2018	Perangkat Daerah
1.1.05.1.20.27.08.06	Ketenteraman, Ketertiban Umum, Dan Pelindungan Masyarakat	Program Kedaruratan dan Logistik Penanggulangan Bencana	Dana Siap Pakai (DSP) Penanganan Darurat Bencana Kekeringan Untuk Sarana dan Prasarana Perpipaan	kab.Trenggalek	Jumlah desa rawan kekeringan yang mendapat penanganan perpipaan	2 desa	Prosentase desa rawan kekeringan yang mendapat penanganan sarpras perpipaan/target jumlah desa rawan kekeringan)	100%	600.000.000	APBN	100%	800.000.000	Badan Penanggulangan Bencana Daerah
1.1.05.1.20.27.08.07	Ketenteraman, Ketertiban Umum, Dan Pelindungan Masyarakat	Program Kedaruratan dan Logistik Penanggulangan Bencana	Dana Siap Pakai (DSP) Penanggulangan Bencana	Kab.Trenggalek	Jumlah daerah rawan kekeringan yang mendapat penanganan	47 desa	Prosentase daerah rawan kekeringan yang mendapat penanganan/target jumlah daerah rawan kekeringan	100%	200.000.000	APBN	100%	400.000.000	Badan Penanggulangan Bencana Daerah
1.1.05.1.20.27.08.07	Ketenteraman, Ketertiban Umum, Dan Pelindungan Masyarakat	Program Kedaruratan dan Logistik Penanggulangan Bencana	Dana Siap Pakai (DSP) Penanggulangan Bencana	Kab. Trenggalek	Posko Siaga bencana	7.000 lbr bronjong, 1000 paket sembako 2 piket posko bencana	Prosentase piket posko bencana yang dilaksanakan / piket posko bencana	100%	200.000.000	APBN	100%	250.000.000	Badan Penanggulangan Bencana Daerah
1.1.05.1.20.27.08.08	Ketenteraman, Ketertiban Umum, Dan Pelindungan Masyarakat	Program Kedaruratan dan Logistik Penanggulangan Bencana	Pengadaan Sarana Prasarana Pendukung Kedaruratan dan Logistik Penanggulangan Bencana	Kabupaten Trenggalek	Jumlah sarana dan prasarana pendukung kedaruratan dan logistic PB yang dibutuhkan	1 unit tawable mini backhoe loader, 2 unit kendaraan oprasional tsunami, 1 unit truck serbaguna, 1 unit mobil lighting	Prosentase Jumlah sarana dan prasarana pendukung kedaruratan dan logistic PB yang dibutuhkan / Jumlah sarana dan prasarana pendukung kedaruratan dan logistic PB yang dibutuhkan	100 %	2.900.000.000	APBN		0	Badan Penanggulangan Bencana Daerah

Kode	Urusan	Program	Kegiatan	Lokasi	Indikator Keluaran	Target Keluaran	Indikator Hasil	Target Hasil	Pagu Indikatif Tahun 2017	Sumber Dana	Target 2018	Pagu Indikatif Tahun 2018	Perangkat Daerah
1.1.05.1.20.27.09.03	Ketenteraman, Ketertiban Umum, Dan Pelindungan Masyarakat	Program Rehabilitasi dan Rekonstruksi Penanggulangan Bencana	Rehabilitasi dan Rekonstruksi Pasca Bencana	Kab. Trenggalek	Jumlah sarana prasarana yang rusak akibat bencana yang direhabilitasi dan rekonstruksi	1 unit jembatan Ds. Ngadirejo Pogalan, 1 unit jembatan Madatan Panggul, 1 unit jembatan cangkring Panggul, Normalisasi sungai gedangan Panggul	Prosentase Jumlah sarana prasarana yang rusak akibat bencana yang direhabilitasi dan rekonstruksi /Jumlah sarana prasarana yang rusak akibat bencana yang direhabilitasi dan rekonstruksi	100 %	16.500.000.000	APBD Prov.		0	Badan Penanggulangan Bencana Daerah
1.1.05.1.20.27.09.03	Ketenteraman, Ketertiban Umum, Dan Pelindungan Masyarakat	Program Rehabilitasi dan Rekonstruksi Penanggulangan Bencana	Rehabilitasi dan Rekonstruksi Pasca Bencana	Kabupaten Trenggalek	Jumlah kegiatan rehabilitasi dan rekonstruksi infrastruktur akibat bencana	1 unit jembatan Ngadirejo Kec. Pogalan, 1 unit jembatan Madatan Kec. Panggul, 1 unit jembatan Cangkring Kec. Panggul, Normalisasi sungai Gedangan Panggul	Prosentase Jumlah kegiatan rehabilitasi dan rekonstruksi infrastruktur akibat bencana/ Jumlah kegiatan rehabilitasi dan rekonstruksi infrastruktur akibat bencana	100 %	67.360.473.300	APBN		67.140.102.600	Badan Penanggulangan Bencana Daerah
1.1.06.1.14.01.08.01	Sosial	Program Pemberdayaan Keluarga Fakir Miskin	Pemberdayaan Keluarga Fakir Miskin (Pemberdayaan Pembangunan Daerah Terpencil dan Terisolir / P2DT2)	Kec. Bendungan, Trenggalek	Bantuan sosial bagi usaha ekonomi dan sosial masyarakat terpencil, pembinaan dan bimbingan masyarakat terpencil dan tertinggal	1 dusun	Peningkatan fakir miskin wilayah KAT yang mendapatkan penanganan melalui upaya pemberdayaan sosial dalam wadah KUBE	1 dusun	1.500.000.000	APBD Prov.	1 dusun	1.500.000.000	Dinas Tenaga Kerja, Transmigrasi Dan Sosial

Kode	Urusan	Program	Kegiatan	Lokasi	Indikator Keluaran	Target Keluaran	Indikator Hasil	Target Hasil	Pagu Indikatif Tahun 2017	Sumber Dana	Target 2018	Pagu Indikatif Tahun 2018	Perangkat Daerah
1.1.06.1.14.01.08.02	Sosial	Program Pemberdayaan Keluarga Fakir Miskin	Pemberdayaan Keluarga Fakir Miskin (Pemberdayaan Wanita Rawan Sosial Ekonomi)	Daerah kantong kemiskinan di Trenggalek	Jumlah KUBE Fakmis/wanita rawan sosial ekonomi dibimtek dan mendapatkan bantuan sosial	10 KUBE	Peningkatan jumlah fakir miskin yang mendapatkan penanganan melalui upaya pemberdayaan sosial dalam wadah KUBE	10 KUBE	500.000.000	APBD Prov.	10 KUBE	500.000.000	Dinas Tenaga Kerja, Transmigrasi Dan Sosial
1.1.06.1.14.01.09.01	Sosial	Program Rehabilitasi Sosial	Pelayanan Sosial Lanjut Usia (Jaminan Sosial Lanjut Usia/ JSLU)	Trenggalek	Jumlah lansia terlantar yang mendapatkan bantuan pemenuhan kebutuhan dasar	400 orang selama 12 bulan	Jumlah lansia terlantar yang terpenuhi kebutuhan dasarnya	400 orang	1.440.000.000	APBN	400 orang	1.440.000.000	Dinas Tenaga Kerja, Transmigrasi Dan Sosial
1.1.06.1.14.01.09.02	Sosial	Program Rehabilitasi Sosial	Pelayanan Sosial Anak (Bantuan asistensi sosial melalui Lembaga Kesejahteraan Sosial Anak / Subsidi Pantu)	Trenggalek	Jumlah anak terlantar dalam pantu yang mendapatkan bantuan pemenuhan kebutuhan dasar	660 orang	Peningkatan jumlah anak terlantar dalam pantu yang terpenuhi kebutuhan dasarnya	660 orang	1.584.000.000	APBN	660 orang	1.584.000.000	Dinas Tenaga Kerja, Transmigrasi Dan Sosial
1.1.06.1.14.01.09.03	Sosial	Program Rehabilitasi Sosial	Pelayanan Sosial Anak (Asistensi sosial pemenuhan kebutuhan dasar)	Trenggalek	Jumlah pantu cacat yang mendapatkan bantuan pemenuhan kebutuhan dasar untuk penghuni pantu	3 pantu, 60 orang	peningkatan jumlah anak cacat dalam pantu yang terpenuhi kebutuhan dasarnya	3 pantu, 60 orang	108.000.000	APBN	3 pantu, 60 orang	108.000.000	Dinas Tenaga Kerja, Transmigrasi Dan Sosial
1.1.06.1.14.01.09.04	Sosial	Program Rehabilitasi Sosial	Pelayanan Sosial Anak Balita (Bantuan Asistensi Sosial Melalui Lembaga Kesejahteraan Sosial Anak Balita)	Watulimo, Trenggalek	Jumlah anak balita dalam LKSA yang mendapatkan bantuan pemenuhan kebutuhan dasar	100 orang	Peningkatan jumlah anak balita terlantar dalam pantu/LKSA yang terpenuhi kebutuhan dasarnya	100 orang	240.000.000	APBN	100 orang	240.000.000	Dinas Tenaga Kerja, Transmigrasi Dan Sosial

Kode	Urusan	Program	Kegiatan	Lokasi	Indikator Keluaran	Target Keluaran	Indikator Hasil	Target Hasil	Pagu Indikatif Tahun 2017	Sumber Dana	Target 2018	Pagu Indikatif Tahun 2018	Perangkat Daerah
1.1.06.1. 14.01.10 .01	Sosial	Program Penanggulangan Bencana Berbasis Masyarakat	Kesiapsiagaan Penanggulangan Bencana	Daerah terkena dampak bencana	Jumlah korban bencana yang mendapatkan bantuan kebutuhan pokok pangan (mie instan, sarden, dll), sandang, peralatan dapur, kidsware, family kit dll	750 KK	Persentase korban bencana yang mendapatkan bantuan	100%	400.000.000	APBD Prov.	750 KK	400.000.000	Dinas Tenaga Kerja, Transmigrasi Dan Sosial
1.2.01.1. 14.01.01 .02	Tenaga Kerja	Program Peningkatan Kualitas dan Produktivitas Tenaga Kerja	Pemberdayaan TKI Purna	Trenggalek	Jumlah TKI purna yang mendapatkan pelatihan ketrampilan dan bantuan peralatan usaha	50 orang	TKI purna yang terampil	50 orang	500.000.000	APBD Prov.	50 orang	500.000.000	Dinas Tenaga Kerja, Transmigrasi Dan Sosial
1.2.01.1. 14.01.04 .01	Tenaga Kerja	Program Perluasan dan Penempatan Tenaga Kerja	Fasilitasi Penempatan Tenaga Kerja	Trenggalek	Operasional pelayanan BKOL (Bursa Kerja Online); operasional pelayanan kartu pencari kerja (Kartu AK1-5) online; operasional Sisko KTKLN (Sistem Komputerisasi Kartu Tenaga Kerja Luar Negeri) dan rekomendasi paspor CTKI	12 bulan (1 tahun) pelayanan	Masyarakat terlayani pelayanan penempatan tenaga kerja	4500 orang	150.000.000	APBD Prov.	4500 orang	150.000.000	Dinas Tenaga Kerja, Transmigrasi Dan Sosial
1.2.01.1. 14.01.04 .02	Tenaga Kerja	Program Perluasan dan Penempatan Tenaga Kerja	Pembentukan Tenaga Kerja Mandiri	Trenggalek	Jumlah kelompok yang dibina dan mendapatkan bantuan untuk menjadi tenaga kerja mandiri	2 kelompok	Tenaga kerja terampil dan mandiri	2 kelompok	500.000.000	APBD Prov.	2 kelompok	500.000.000	Dinas Tenaga Kerja, Transmigrasi Dan Sosial

Kode	Urusan	Program	Kegiatan	Lokasi	Indikator Keluaran	Target Keluaran	Indikator Hasil	Target Hasil	Pagu Indikatif Tahun 2017	Sumber Dana	Target 2018	Pagu Indikatif Tahun 2018	Perangkat Daerah
1.2.01.1.14.01.06.02	Tenaga Kerja	Program Peningkatan Kompetensi Tenaga Kerja dan Produktivitas	Bantuan / Hibah peralatan pelatihan BLK	Trenggalek	Jumlah paket peralatan pelatihan ketrampilan di BLK Trenggalek (peralatan pelatihan otomotif, teknologi mekanik dan pengolahan hasil pertanian)	3 paket	Kebutuhan peralatan pelatihan untuk 3 jurusan tercukupi	100%	2.000.000.000	APBN		2.000.000.000	Dinas Tenaga Kerja, Transmigrasi Dan Sosial
1.2.01.1.14.01.06.03	Tenaga Kerja	Program Peningkatan Kompetensi Tenaga Kerja dan Produktivitas	Pemberdayaan TKI Purna	Trenggalek	Jumlah TKI purna yang dilatih dan mendapatkan bantuan peralatan usaha	50 orang	Peningkatan TKI purna terampil dan siap usaha	50 orang	500.000.000	APBN	50 orang	500.000.000	Dinas Tenaga Kerja, Transmigrasi Dan Sosial
1.2.01.1.14.01.07.01	Tenaga Kerja	Program Penempatan dan Perluasan Kesempatan Kerja	Tenaga Kerja mandiri dan Teknologi Tepat Guna (TTG)	Trenggalek	Jumlah tenaga kerja yang dibina dan mendapatkan bantuan melalui program tenaga kerja mandiri dan TTG	2 kelompok	Tenaga kerja mandiri dan siap usaha	2 kelompok	1.000.000.000	APBN	2 kelompok	1.000.000.000	Dinas Tenaga Kerja, Transmigrasi Dan Sosial
2.03.2.01.02.10.01	Pertanian	Program Peningkatan Produksi Peternakan	Peningkatan Kualitas Bibit Ternak	Kabupaten Trenggalek	Bibit unggul ternak besa, kecil dan unggas	3 paket	Berkembangnya kelompok usaha peternakan	3 kelompok	600.000.000	APBD Prov.		600.000.000	Dinas Peternakan
2.03.2.01.02.10.02	Pertanian	Program Peningkatan Produksi Peternakan	Pengembangan Budidaya Ternak	Kabupaten Trenggalek	Bibit ternak besar, kecil dan unggas	3 paket	Berkembangnya kelompok usaha peternakan	3 kelompok	600.000.000	APBD Prov.		600.000.000	Dinas Peternakan
2.03.2.01.02.10.03	Pertanian	Program Peningkatan Produksi Peternakan	Pengembangan Alat Dan Mesin Peternakan	Kabupaten Trenggalek	Alat dan Mesin Peternakan	2 unit	Jumlah usaha kelompok ternak yang menerapkan teknologi peternakan	2 kelompok	200.000.000	APBD Prov.		200.000.000	Dinas Peternakan
2.03.2.01.02.10.04	Pertanian	Program Peningkatan Produksi Peternakan	Optimalisasi Inseminasi Buatan	Kabupaten Trenggalek	Sarana praasaran Inseminasi Buatan	1 paket	Meningkatnya kelahiran hasil IB	1 tahun	100.000.000	APBD Prov.		100.000.000	Dinas Peternakan

Kode	Urusan	Program	Kegiatan	Lokasi	Indikator Keluaran	Target Keluaran	Indikator Hasil	Target Hasil	Pagu Indikatif Tahun 2017	Sumber Dana	Target 2018	Pagu Indikatif Tahun 2018	Perangkat Daerah
2.03.2.0 1.02.10. 05	Pertanian	Program Peningkatan Produksi Peternakan	Pengamatan Penyakit Hewan Menular Strategis	Kabupaten Trenggalek	Jumlah penanganan penyakit hewan menular strategis	1 paket	Pengendalian penyakit hewan menular strategis	1 tahun	100.000.000	APBD Prov.		100.000.000	Dinas Peternakan
2.03.2.0 1.02.11. 01	Pertanian	Program Pengembangan Agribisnis	Peningkatan Kualitas Pengolahan Hasil Peternakan	Kabupaten Trenggalek	Sarana prasarana pengolahan hasil Ternak	2 paket	Jumlah Kelompok usaha peternakan yang terbina	2 kelompok	200.000.000	APBD Prov.		200.000.000	Dinas Peternakan
2.03.2.0 1.02.12. 01	Pertanian	Program Peningkatan Produksi Daging Melalui Agribisnis Peternakan	Perbaikan Kualitas Ternak Dan Ternak Di Sentra Peternakan Rakyat (SPR)	Kecamatan Tugu, Durenan, Bendungan dan Suruh	Bibit ternak dan sarana prasarana produksi peternakan	4 paket	Berkembangnya agribisnis peternakan di lokasi SPR	4 SPR	4.000.000.000	APBN		4.000.000.000	Dinas Peternakan
2.03.2.0 1.02.12. 02	Pertanian	Program Peningkatan Produksi Daging Melalui Agribisnis Peternakan	Perbaikan Kualitas Ternak Dan Ternak Di Luar Sentra Peternakan Rakyat (SPR)	Kabupaten Trenggalek	Penanganan penyakit ternak, bantuan apakan ternak, optimalisasi IB	3 paket	Berkembangnya populasi dan produksi peternakan	1 tahun	300.000.000	APBN		300.000.000	Dinas Peternakan
2.03.2.0 1.02.12. 03	Pertanian	Program Peningkatan Produksi Daging Melalui Agribisnis Peternakan	Peningkatan Keamanan Produk Hewan	Kabupaten Trenggalek	Penjaminan produk Hewan ASUH, penerapan kesrawan dan pengendalian zoonosis	1 paket	Produk Hewan yang ASUH	1 tahun	200.000.000	APBN		200.000.000	Dinas Peternakan
2.03.2.0 1.02.12. 04	Pertanian	Program Peningkatan Produksi Daging Melalui Agribisnis Peternakan	Pengadaan Ternak Indukan	Kabupaten Trenggalek	Bibit Indukan Sapi Import	2 paket	Berkembangnya kelompok usaha peternakan	2 kelompok	1.000.000.000	APBN		1.000.000.000	Dinas Peternakan
2.06.1.1 5.01.03. 02	Perdagangan	Program Pengembangan Sarana dan Prasarana Perdagangan	Pembangunan dan Pemeliharaan Pasar	Pasar Pon Trenggalek	Pasar yang terpelihara	1 pasar	Pasar yang terpelihara	1 pasar	50.000.000.000	APBN		0	Dinas Koperasi, Industri, Perdagangan, Pertambangan Dan Energi
			Jumlah						260.757.573.300			132.948.102.600	

PEMERINTAH KABUPATEN TRENGGALEK
RENCANA PROGRAM DAN KEGIATAN PRIORITAS DAERAH KABUPATEN TRENGGALEK TAHUN 2017
BERDASARKAN USULAN PENDANAAN DARI DANA ALOKASI KHUSUS (DAK) TAHUN 2017

Kode	Urusan Pemerintahan	Program	Kegiatan	Lokasi	Indikator Keluaran	Target Keluaran	Indikator Hasil	Target Hasil	Usulan Pagu Tahun 2017	Sumber Dana	Perangkat Daerah
1.1.01.1.0 1.01.02.0 9	Pendidikan	Program Pendidikan Dasar	Rehabilitasi Gedung dan Pengadaan Sarana Prasarana Peningkatan Mutu Pendidikan SD (DAK)	SD tersebar di 14 Kecamatan se Kabupaten Trenggalek	Jumlah ruang kelas, kantor, MCK, perpustakaan, rusak berat/ sedang yang direhabilitasi atau dibangun dan pengadaan peralatan peningkatan Mutu Pendidikan	5 Kegiatan	Prosentase ruang kelas, kantor, MCK, perpustakaan, rusak berat/ sedang yang direhabilitasi atau dibangun dan peralatan Mutu Pendidikan yang diadakan	100%	75.920.000.000	DAK	Dinas Pendidikan Dan Kebudayaan
..1.1.01.0 2.02.17	Pendidikan	Program Pendidikan Dasar	Rehabilitasi gedung dan Pengadaan Prasarana Peningkatan Mutu Pendidikan SMP (DAK)	SMP tersebar di 14 Kecamatan se Kabupaten Trenggalek	Jumlah ruang kelas, kantor, MCK, perpustakaan, rusak berat/ sedang yang direhabilitasi atau dibangun dan pengadaan peralatan peningkatan Mutu Pendidikan	5 Kegiatan	Prosentase ruang kelas, kantor, MCK, perpustakaan, rusak berat/ sedang yang direhabilitasi atau dibangun dan peralatan Mutu Pendidikan yang diadakan	100%	8.407.800.000	DAK	Dinas Pendidikan Dan Kebudayaan
..1.01.03. 03.03	Pendidikan	Program Pendidikan Menengah	Rehabilitasi Gedung dan Pengadaan Sarana Prasarana Peningkatan Mutu Pendidikan SMA (DAK)	SMA tersebar di 14 Kecamatan se Kabupaten Trenggalek	Jumlah ruang kelas, kantor, MCK, perpustakaan, rusak berat/ sedang yang direhabilitasi atau dibangun dan pengadaan peralatan peningkatan Mutu Pendidikan	7 kegiatan	Prosentase ruang kelas, kantor, MCK, perpustakaan, rusak berat/ sedang yang direhabilitasi atau dibangun dan peralatan Mutu Pendidikan yang diadakan	100%	4.645.000.000	DAK	Dinas Pendidikan Dan Kebudayaan
..1.01.03. 03.04	Pendidikan	Program Pendidikan Menengah	Rehabilitasi Gedung dan Pengadaan Sarana Prasarana Peningkatan Mutu Pendidikan SMK (DAK)	SMK tersebar di 14 Kecamatan se Kabupaten Trenggalek	Jumlah ruang kelas, kantor, MCK, perpustakaan, rusak berat/ sedang yang direhabilitasi atau dibangun dan pengadaan peralatan peningkatan Mutu Pendidikan	8 kegiatan	Prosentase ruang kelas, kantor, MCK, perpustakaan, rusak berat/ sedang yang direhabilitasi atau dibangun dan peralatan Mutu Pendidikan yang diadakan	100%	4.815.000.000	DAK	Dinas Pendidikan Dan Kebudayaan
1.1.02.1.0 2.01.01.0 1	Kesehatan	Program Obat dan Perbekalan Kesehatan	Pengadaan Obat dan Perbekalan Kesehatan	Kabupaten	Jumlah obat dan vaksin yang Diadakan	144 Item	% ketersediaan obat	90%	4.600.000.000	DAK	Dinas Kesehatan
1.1.02.1.0 2.01.01.0 4	Kesehatan	Program Obat dan Perbekalan Kesehatan	Rehabilitasi GFK (DAK)	Kabupaten	Jumlah Gedung yang direhab	1 Unit	% Gedung GFK dalam kondisi baik	100%	1.000.000.000	DAK	Dinas Kesehatan
1.1.02.1.0 2.01.01.0 5	Kesehatan	Program Obat dan Perbekalan Kesehatan	Penyediaan Sarana dan Prasarana GFK (DAK)	Kabupaten	Jumlah alat yang diadakan	5 jenis	% ketersediaan alat di GFK	100%	500.000.000	DAK	Dinas Kesehatan

Kode	Urusan Pemerintahan	Program	Kegiatan	Lokasi	Indikator Keluaran	Target Keluaran	Indikator Hasil	Target Hasil	Usulan Pagu Tahun 2017	Sumber Dana	Perangkat Daerah
1.1.02.1.0 2.01.01.0 6	Kesehatan	Program Obat dan Perbekalan Kesehatan	Pengadaan Larvasida dan Insektisida Bahan Fogging (DAK)	Kabupaten	Jenis Bahan yang diadakan	2 Jenis	% Ketersediaan Larvasida dan Insektisida	100%	303.500.000	DAK	Dinas Kesehatan
1.1.02.1.0 2.01.08.0 3	Kesehatan	Program Pengadaan, Peningkatan dan Perbaikan Sarana dan Prasarana Puskesmas/ Puskemas Pembantu dan Jaringannya	Pembangunan/Rehabilitasi Puskesmas, Pustu, Poskesdes (DAK)	Puskesmas Bendungan, Gandusari, Suruh, Durenan dan Pule	Jumlah Puskesmas Direhab	5 Puskesmas	% sarana puskesmas yang sesuai standart % prasarana puskesmas yang sesuai standart	63,64%	12.500.000.000	DAK	Dinas Kesehatan
1.1.02.1.0 2.01.08.0 9	Kesehatan	Program Pengadaan, Peningkatan dan Perbaikan Sarana dan Prasarana Puskesmas/ Puskemas Pembantu dan Jaringannya	Pembangunan IPAL Puskesmas (DAK)	Puskesmas Rejowinangun, Karanganyar, Durenan, Kampak, Ngulankulon, Suruh, Watulimo, Bendungan, Karang	Jumlah IPAL Dibangun	9 Pusk	% prasarana puskesmas sesuai standar	54,55%	4.500.000.000	DAK	Dinas Kesehatan
1.1.02.1.0 2.01.08.1 0	Kesehatan	Program Pengadaan, Peningkatan dan Perbaikan Sarana dan Prasarana Puskesmas/ Puskemas Pembantu dan Jaringannya	Pengadaan Sarana dan Prasarana Puskesmas (DAK)	Kabupaten	Jenis Sarana yang diadakan	3 Jenis	% sarana puskesmas sesuai standar	63,64%	2.747.500.000	DAK	Dinas Kesehatan
1.1.02.1.0 2.01.08.1 1	Kesehatan	Program Pengadaan, Peningkatan dan Perbaikan Sarana dan Prasarana Puskesmas/ Puskemas Pembantu dan Jaringannya	Pengadaan Prasarana Air Bersih Untuk Puskesmas (DAK)	Puskesmas Donko dan Bodag	Jumlah Prasarana air bersih yang diadakan	2 Unit	% Puskesmas dengan prasarana air bersih memenuhi syarat	91%	400.000.000	DAK	Dinas Kesehatan
1.1.02.1.0 2.01.08.1 2	Kesehatan	Program Pengadaan, Peningkatan dan Perbaikan Sarana dan Prasarana Puskesmas/ Puskemas Pembantu dan Jaringannya	Penyediaan Peralatan Kesehatan (DAK)	Kabupaten	Jenis peralatan kesehatan yang diadakan	5 jenis	% Ketersediaan Peralatan kesehatan	75%	1.844.000.000	DAK	Dinas Kesehatan
1.1.02.1.0 2.02.13.0 3	Kesehatan	Program Pengadaan, Peningkatan Sarana dan Prasarana Rumah Sakit/ Rumah Sakit Jiwa/ Rumah Sakit Paru-Paru/ Rumah Sakit Mata	Pengadaan Peralatan Rumah Sakit (DAK)	- Instalasi Bedah Sentral RSUD dr. Soedomo - Instalasi Rawat Inap RSUD dr. Soedomo - IGD RSUD dr. Soedomo	Penyediaan peralatan kedokteran bedah, ruang rawat inap kelas III dan IGD	Peralatan kedokteran bedah 66 Unit, 1 Set; Peralatan rawat inap 123 Unit; Peralatan IGD 109 unit	Waktu tunggu operasi elektif, kepuasan pelanggan ranap kelas III, kemampuan menangani life saving, kepuasan pelanggan IGD	Waktu tunggu elektif ≤ 2 hari, kepuasan pelanggan ranap kelas III ≥ 90%, kemampuan menangani life saving 100%, kepuasan pelanggan IGD ≥ 70%	12.500.000.000	DAK	Rsud Dr Soedomo

Kode	Urusan Pemerintahan	Program	Kegiatan	Lokasi	Indikator Keluaran	Target Keluaran	Indikator Hasil	Target Hasil	Usulan Pagu Tahun 2017	Sumber Dana	Perangkat Daerah
1.1.02.1.0 2.02.13.0 4	Kesehatan	Program Pengadaan, Peningkatan Sarana dan Prasarana Rumah Sakit/ Rumah Sakit Jiwa/ Rumah Sakit Paru-Paru/ Rumah Sakit Mata	Pengadaan Sarana Dan Prasarana Rumah Sakit (DAK)	- IPS RSUD dr. Soedomo - Instalasi Ambulance RSUD dr. Soedomo	Penyediaan Instalasi Pengolahan Air Limbah (IPAL), Incenerator dan Ambulance	IPAL 1 unit, Incenerator 1 unit, Ambulance 2 unit	- Baku mutu limbah cair - Pengolahan limbah padat infeksius sesuai aturan - Waktu pelayanan ambulance - Respon time pelayanan ambulance	BOD ≤ 30 mg/l, COD ≤ 80 mg/l, TSS ≤ 30 mg/l, PH 6 - 9, waktu yan ambulance 24 jam, respon time yan ambulance ≤ 30 mnt	4.503.996.650	DAK	Rsud Dr Soedomo
1.1.02.1.0 2.01.02.0 7	Kesehatan	Program Upaya Kesehatan Masyarakat dan Perseorangan	Bantuan Operasional Kesehatan Pada Puskesmas Dongko	Puskesmas Dongko	Jumlah Upaya Kesehatan yang dilaksanakan	16 Kegiatan	% Kegiatan dilaksanakan sesuai juknis	100%	221.700.000	DAK (Non Fisik)	Dinas Kesehatan
1.1.02.1.0 2.01.02.0 8	Kesehatan	Program Upaya Kesehatan Masyarakat dan Perseorangan	Bantuan Operasional Kesehatan Pada Puskesmas Pandean	Puskesmas Pandean	Jumlah Upaya kesehatan yang dilaksanakan	16 Kegiatan	% Kegiatan dilaksanakan sesuai juknis	100%	216.700.000	DAK (Non Fisik)	Dinas Kesehatan
1.1.02.1.0 2.01.02.0 9	Kesehatan	Program Upaya Kesehatan Masyarakat dan Perseorangan	Bantuan Operasional Kesehatan Pada Puskesmas Durenan	Puskesmas Durenan	Jumlah Upaya Kesehatan yang dilaksanakan	16 Kegiatan	% Kegiatan dilaksanakan sesuai juknis	100%	201.800.000	DAK (Non Fisik)	Dinas Kesehatan
1.1.02.1.0 2.01.02.1 0	Kesehatan	Program Upaya Kesehatan Masyarakat dan Perseorangan	Bantuan Operasional Kesehatan Pada Puskesmas Baruharjo	Puskesmas Baruharjo	Jumlah Upaya Kesehatan yang dilaksanakan	16 Kegiatan	% Kegiatan dilaksanakan sesuai juknis	100%	191.000.000	DAK (Non Fisik)	Dinas Kesehatan
1.1.02.1.0 2.01.02.1 1	Kesehatan	Program Upaya Kesehatan Masyarakat dan Perseorangan	Bantuan Operasional Kesehatan Pada Puskesmas Bendungan	Puskesmas Bendungan	Jumlah Upaya Kesehatan yang dilaksanakan	16 Kegiatan	% Kegiatan dilaksanakan sesuai juknis	100%	223.200.000	DAK (Non Fisik)	Dinas Kesehatan
1.1.02.1.0 2.01.02.1 2	Kesehatan	Program Upaya Kesehatan Masyarakat dan Perseorangan	Bantuan Operasional Kesehatan Pada Puskesmas Gandusari	Kecamatan Gandusari	Jumlah Upaya Kesehatan yang dilaksanakan	16 Kegiatan	% Kegiatan dilaksanakan sesuai juknis	100%	223.400.000	DAK (Non Fisik)	Dinas Kesehatan
1.1.02.1.0 2.01.02.1 3	Kesehatan	Program Upaya Kesehatan Masyarakat dan Perseorangan	Bantuan Operasional Kesehatan Pada Puskesmas Karanganyar	Kecamatan Gandusari	Jumlah Upaya Kesehatan yang dilaksanakan	16 Kegiatan	% Kegiatan dilaksanakan sesuai juknis	100%	183.000.000	DAK (Non Fisik)	Dinas Kesehatan
1.1.02.1.0 2.01.02.1 4	Kesehatan	Program Upaya Kesehatan Masyarakat dan Perseorangan	Bantuan Operasional Kesehatan Pada Puskesmas Kampak	Kecamatan Kampak	Jumlah Upaya Kesehatan yang dilaksanakan	16 Kegiatan	% Kegiatan dilaksanakan sesuai juknis	100%	226.200.000	DAK (Non Fisik)	Dinas Kesehatan
1.1.02.1.0 2.01.02.1 5	Kesehatan	Program Upaya Kesehatan Masyarakat dan Perseorangan	Bantuan Operasional Kesehatan Pada Puskesmas Karanganyar	Kecamatan Karanganyar	Jumlah Upaya Kesehatan yang dilaksanakan	16 Kegiatan	% Kegiatan dilaksanakan sesuai juknis	100%	265.000.000	DAK (Non Fisik)	Dinas Kesehatan
1.1.02.1.0 2.01.02.1 6	Kesehatan	Program Upaya Kesehatan Masyarakat dan Perseorangan	Bantuan Operasional Kesehatan Pada Puskesmas Suruh	Kecamatan Suruh	Jumlah Upaya Kesehatan yang dilaksanakan	16 Kegiatan	% Kegiatan dilaksanakan sesuai juknis	100%	206.800.000	DAK (Non Fisik)	Dinas Kesehatan
1.1.02.1.0 2.01.02.1 7	Kesehatan	Program Upaya Kesehatan Masyarakat dan Perseorangan	Bantuan Operasional Kesehatan Pada Puskesmas Munjungan	Kecamatan Munjungan	Jumlah Upaya Kesehatan yang dilaksanakan	16 Kegiatan	% Kegiatan dilaksanakan sesuai juknis	100%	250.000.000	DAK (Non Fisik)	Dinas Kesehatan
1.1.02.1.0 2.01.02.1 8	Kesehatan	Program Upaya Kesehatan Masyarakat dan Perseorangan	Bantuan Operasional Kesehatan Pada Puskesmas Panggul	Kecamatan Panggul	Jumlah Upaya Kesehatan yang dilaksanakan	16 Kegiatan	% Kegiatan dilaksanakan sesuai juknis	100%	264.000.000	DAK (Non Fisik)	Dinas Kesehatan

Kode	Urusan Pemerintahan	Program	Kegiatan	Lokasi	Indikator Keluaran	Target Keluaran	Indikator Hasil	Target Hasil	Usulan Pagu Tahun 2017	Sumber Dana	Perangkat Daerah
1.1.02.1.0 2.01.02.1 9	Kesehatan	Program Upaya Kesehatan Masyarakat dan Perseorangan	Bantuan Operasional Kesehatan Pada Puskesmas Bodag	Kecamatan Panggul	Jumlah Upaya Kesehatan yang dilaksanakan	16 Kegiatan	% Kegiatan dilaksanakan sesuai juknis	100%	210.200.000	DAK (Non Fisik)	Dinas Kesehatan
1.1.02.1.0 2.01.02.2 0	Kesehatan	Program Upaya Kesehatan Masyarakat dan Perseorangan	Bantuan Operasional Kesehatan Pada Puskesmas Pogalan	Kecamatan Pogalan	Jumlah Upaya Kesehatan yang dilaksanakan	16 Kegiatan	% Kegiatan dilaksanakan sesuai juknis	100%	223.500.000	DAK (Non Fisik)	Dinas Kesehatan
1.1.02.1.0 2.01.02.2 1	Kesehatan	Program Upaya Kesehatan Masyarakat dan Perseorangan	Bantuan Operasional Kesehatan Pada Puskesmas Ngulankulon	Kecamatan Pogalan	Jumlah Upaya Kesehatan yang dilaksanakan	16 Kegiatan	% Kegiatan dilaksanakan sesuai juknis	100%	202.000.000	DAK (Non Fisik)	Dinas Kesehatan
1.1.02.1.0 2.01.02.2 2	Kesehatan	Program Upaya Kesehatan Masyarakat dan Perseorangan	Bantuan Operasional Kesehatan Pada Puskesmas Pule	Kecamatan Pule	Jumlah Upaya Kesehatan yang dilaksanakan	16 Kegiatan	% Kegiatan dilaksanakan sesuai juknis	100%	280.500.000	DAK (Non Fisik)	Dinas Kesehatan
1.1.02.1.0 2.01.02.2 3	Kesehatan	Program Upaya Kesehatan Masyarakat dan Perseorangan	Bantuan Operasional Kesehatan Pada Puskesmas Trenggalek	Kecamatan Trenggalek	Jumlah Upaya Kesehatan yang dilaksanakan	16 Kegiatan	% Kegiatan dilaksanakan sesuai juknis	100%	230.500.000	DAK (Non Fisik)	Dinas Kesehatan
1.1.02.1.0 2.01.02.2 4	Kesehatan	Program Upaya Kesehatan Masyarakat dan Perseorangan	Bantuan Operasional Kesehatan Pada Puskesmas Rejowinangun	Kecamatan Trenggalek	Jumlah Upaya Kesehatan yang dilaksanakan	16 Kegiatan	% Kegiatan dilaksanakan sesuai juknis	100%	225.500.000	DAK (Non Fisik)	Dinas Kesehatan
1.1.02.1.0 2.01.02.2 5	Kesehatan	Program Upaya Kesehatan Masyarakat dan Perseorangan	Bantuan Operasional Kesehatan Pada Puskesmas Tugu	Kecamatan Tugu	Jumlah Upaya Kesehatan yang dilaksanakan	16 Kegiatan	% Kegiatan dilaksanakan sesuai juknis	100%	219.500.000	DAK (Non Fisik)	Dinas Kesehatan
1.1.02.1.0 2.01.02.2 6	Kesehatan	Program Upaya Kesehatan Masyarakat dan Perseorangan	Bantuan Operasional Kesehatan Pada Puskesmas Pucanganak	Kecamatan Tugu	Jumlah Upaya Kesehatan yang dilaksanakan	16 Kegiatan	% Kegiatan dilaksanakan sesuai juknis	100%	193.000.000	DAK (Non Fisik)	Dinas Kesehatan
1.1.02.1.0 2.01.02.2 7	Kesehatan	Program Upaya Kesehatan Masyarakat dan Perseorangan	Bantuan Operasional Kesehatan Pada Puskesmas Watulimo	Kecamatan Watulimo	Jumlah Upaya Kesehatan yang dilaksanakan	16 Kegiatan	% Kegiatan dilaksanakan sesuai juknis	100%	229.000.000	DAK (Non Fisik)	Dinas Kesehatan
1.1.02.1.0 2.01.02.2 8	Kesehatan	Program Upaya Kesehatan Masyarakat dan Perseorangan	Bantuan Operasional Kesehatan Pada Puskesmas Slawe	Kecamatan Watulimo	Jumlah Upaya Kesehatan yang dilaksanakan	16 Kegiatan	% Kegiatan dilaksanakan sesuai juknis	100%	225.000.000	DAK (Non Fisik)	Dinas Kesehatan
1.1.02.1.0 2.01.02.3 0	Kesehatan	Program Upaya Kesehatan Masyarakat dan Perseorangan	Dukungan Manajemen Bantuan Operasional Kesehatan (BOK)	Kabupaten	Jumlah kegiatan yang dilaksanakan	6 kegiatan	% puskesmas melaksanakan kegiatan BOK sesuai juknis	100%	258.500.000	DAK (Non Fisik)	Dinas Kesehatan
1.1.02.1.0 2.01.02.3 1	Kesehatan	Program Upaya Kesehatan Masyarakat dan Perseorangan	Akreditasi Puskesmas	Kabupaten	Pendampingan Akreditasi, Pelaksanaan Akreditasi	10 Paket, 10 Paket	% Puskesmas Terakreditasi	63,63%	1.271.450.000	DAK (Non Fisik)	Dinas Kesehatan
1.1.02.1.0 2.01.11.0 3	Kesehatan	Program Peningkatan Pelayanan Kesehatan Anak Usia Pendidikan Dasar, Usia Produktif dan Usia Lanjut	Jampersal	Kabupaten	Jumlah Rumah Tunggu	14 Rumah	AKI dan AKB	111 per 100000KH, 8,5 Per 1000KH	500.000.000	DAK (Non Fisik)	Dinas Kesehatan

Kode	Urusan Pemerintahan	Program	Kegiatan	Lokasi	Indikator Keluaran	Target Keluaran	Indikator Hasil	Target Hasil	Usulan Pagu Tahun 2017	Sumber Dana	Perangkat Daerah
1.1.03.1.0 3.01.03.0 1	Pekerjaan Umum Dan Penataan Ruang	Program Rehabilitasi/Pemeliharaan Jalan Dan Jembatan	Rehabilitasi/Pemeliharaan Jalan Berkala (DAK)	Kec. Pule; Dongko; Pogalan; Durenan; Tugu; Suruh; Karang; Kampak; Gandusari; Trenggalek; Bendungan	a. Pemeliharaan Jalan Berkala Lingkar Kota Pule (97); Susuhan-Prapatan (73) b. Pemeliharaan Jalan Berkala Lingkar Kota Dongko (111); Dongko - Pringapus (29); Pringapus-Kampak (45); Dongko-Salamwates (28) c. Pemeliharaan Jalan Berkala Kerjo-Tapan (85); 1. Peningkatan Jalan Panggul - Munjungan - Kampak ; 2. Peningkatan Jalan Dawuhan - Wonorejo (65); 3. Peningkatan Jalan Bulu-Bangunsari (11); Klumpi - Karangtengah (15); Dongko-Siki (125); Terbis-Bts Pacitan (137); 4. Peningkatan Jalan Pinggir-Soko (48); Masaran - Surenlor (913); Soko-Bts Ponorogo (136) ; 5. Peningkatan Jalan Lingkar Kt. Bendungan (104); Bendungan - Depok (55); Sukosari-Depok (53); Bendungan - Botopotih (901)	100%	Meningkatnya kondisi jalan kabupaten	100%	105.000.000.000	DAK	Dinas Pekerjaan Umum Bina Marga Dan Pengairan

Kode	Urusan Pemerintahan	Program	Kegiatan	Lokasi	Indikator Keluaran	Target Keluaran	Indikator Hasil	Target Hasil	Usulan Pagu Tahun 2017	Sumber Dana	Perangkat Daerah
1.1.03.1.0 3.01.09.0 2	Pekerjaan Umum Dan Penataan Ruang	Program Pengembangan dan Pengelolaan Jaringan Irigasi, Rawa dan Jaringan Pengairan lainnya	Rehabilitasi/Pemeliharaan Jaringan Irigasi (DAK)	Kec. Panggul; Tugu; Suruh; Karangan; Trenggalek; Kampak; Gandusari; Dongko	Terpeliharanya Jaringan Irigasi (Rehabilitasi Jaringan Irigasi Bugelan DI. Bugelan (178 Ha) Desa Barang; Rehabilitasi Jaringan Irigasi Kedungmoro DI. Kedungmoro (73 Ha) Ds. Prambon; Rehabilitasi Jaringan Irigasi Kedung Kenteng DI. Kedung Kenteng (211 Ha) Ds. Mlinjon - Sukowetan - Jatiprahu; Rehabilitasi Jaringan Irigasi Tumpak Kendit DI. Tumpak Kendit (74 Ha) Ds. Dawuhan; Rehabilitasi Jaringan Irigasi Balang DI. Balang (83 Ha) Ds. Senden; Rehabilitasi Jaringan Irigasi Waru Kn DI. Waru Kn (66 Ha) Ds. Ngrayung; Rehabilitasi Jaringan Irigasi Kali Mati Kiri DI. Kali Mati Kiri (25 Ha) Desa Dongko; Rehabilitasi Jaringan Irigasi Mloko DI. Mloko (15 Ha) Desa Sumberbening)	100%	Tersedianya saluran irigasi	100%	3.700.000.000	DAK	Dinas Pekerjaan Umum Bina Marga Dan Pengairan

Kode	Urusan Pemerintahan	Program	Kegiatan	Lokasi	Indikator Keluaran	Target Keluaran	Indikator Hasil	Target Hasil	Usulan Pagu Tahun 2017	Sumber Dana	Perangkat Daerah
1.1.03.1.0 3.01.09.0 9	Pekerjaan Umum Dan Penataan Ruang	Program Pengembangan dan Pengelolaan Jaringan Irigasi, Rawa dan Jaringan Pengairan lainnya	Peningkatan/Pembangunan Jaringan Irigasi (DAK)	Kec. Tugu; Karanganyar; Suruh; Durenan; Gandusari; Munjungan; Panggul; Dongko; Watulimo; Dongko; Pogalan	Peningkatan Jaringan Irigasi Winong DI. Winong (46 Ha) Desa Gembleb Peningkatan Jaringan Irigasi Wonorejo DI. Wonorejo (30 Ha) Desa Tanggaran Peningkatan Jaringan Irigasi Godo DI. Godo (27 Ha) Desa Masaran Peningkatan Jaringan Irigasi Bendo Gede DI. Bendo Gede (11 Ha) Ds. Bodag Peningkatan Jaringan Irigasi Mayu DI. Mayu (21 Ha) Desa Karangturi Peningkatan Jaringan Irigasi Plirik DI. Plirik (24 Ha) Desa Ngulan Wetan Peningkatan Jaringan Irigasi Gares DI. Gares (24 Ha) Desa Tasikmadu Peningkatan Jaringan Irigasi Begagan II DI. Begagan II (12 Ha) Ds. Mlinjon Peningkatan Jaringan Irigasi Banyunget I DI. Banyunget (28 Ha) Ds. Munjungan Peningkatan Jaringan Irigasi Banyu Urip DI. Banyu Urip (39 Ha) Ds. Sukorejo Peningkatan Jaringan	100%	Tersedianya Saluran Irigasi yang Memenuhi Standar	100%	8.600.000.000	DAK	Dinas Pekerjaan Umum Bina Marga Dan Pengairan
1.1.03.1.0 4.01.10.0 2	Pekerjaan Umum Dan Penataan Ruang	Program Pengembangan dan Pengelolaan Jaringan Perpipaan/non perpipaan Perdesaan	Pembangunan Sistem Penyediaan Air Minum (DAK-IPD)	Ds. Bangun Kec. Munjungan; Ds. Karangturi, Kec. Munjungan; Ds. Besuki Kec. Munjungan; Ds. Sumberbening Kec. Dongko; Ds. Pringapus Kec. Dongko; Ds. Depok Kec. Panggul; Ds. Pule Kec. Pule; Ds. Karanganyar Kec. Gandusari; Ds. Karanganduh Kec. Watulimo	Jumlah Paket jaringan air bersih/air minum yang dibangun	9 Paket	Persentase akses Air minum/Air bersih di masyarakat	9 Paket	4.600.000.000	DAK	Dinas Pekerjaan Umum Perumahan, Permukiman Dan Kebersihan

Kode	Urusan Pemerintahan	Program	Kegiatan	Lokasi	Indikator Keluaran	Target Keluaran	Indikator Hasil	Target Hasil	Usulan Pagu Tahun 2017	Sumber Dana	Perangkat Daerah
1.1.03.1.0 4.01.10.0 3	Pekerjaan Umum Dan Penataan Ruang	Program Pengembangan dan Pengelolaan Jaringan Perpipaan/non perpipaan Perdesaan	Pembangunan Sistem Penyediaan Air Minum (DAK-Reguler)	Ds.Bendoroto Kec.Munjungan; Ds.Bangun kec.munjungan; Ds.Depok Kec.Panggul; Ds.Sumberejo Kec.Durenan; Ds.Karanggandu Kec.Watulimo; Ds.Watuagung Kec.Dongko; Ds.Pringapus Kec.Dongko; Ds.Karangrejo Kec.Kampak; Ds.Puru Kec.Suruh	Jumlah Paket jaringan air bersih/air minum yang dibangun	9 Paket	Persentase akses Air minum/Air bersih di masyarakat	9 Paket	5.000.000.000	DAK	Dinas Pekerjaan Umum Perumahan, Permukiman Dan Kebersihan
1.1.03.1.0 4.01.11.0 4	Pekerjaan Umum Dan Penataan Ruang	Program Pengembangan dan Pengelolaan Sanitasi	Pembangunan Prasarana Sanitasi (DAK-IPD)	Ds.Botoputih Kec.Bendungan; Ds.Dompyong Kec.Bendungan; Ds.Surenlor Kec.Bandungan; Ds.Sengon Kec.Bendungan; Ds.timahan Kec.Kampak; Ds.Bendoagung Kec.Kampak; Ds.Duren Kec.Tugu; Ds.Prambon Kec.Tugu; Ds.Petung Kec.Dongko; Ds.Sumber Kec.Karangan; Ds.Kerjo Kec.Karangan; Ds.Sukosari Kec.Trenggalek; Ds.Dawuhan Trenggalek; Ds.gador Kec.Durenan; Ds.Ngetal Kec.Pogalan; Ds.Bendorejo Kec.Pogalan; Ds.Wonoanti Kec.Gandusari; Ds.Ngrayung Kec.Gandusari; Ds.jajar Kec.Gandusari; Ds.panggul Kec.Panggul	Jumlah Paket MCK Komunal yang dibangun	20 Paket	Persentase tingkat kesehatan masyarakat	20 Paket	8.000.000.000	DAK	Dinas Pekerjaan Umum Perumahan, Permukiman Dan Kebersihan

Kode	Urusan Pemerintahan	Program	Kegiatan	Lokasi	Indikator Keluaran	Target Keluaran	Indikator Hasil	Target Hasil	Usulan Pagu Tahun 2017	Sumber Dana	Perangkat Daerah
1.1.03.1.0 4.01.11.0 5	Pekerjaan Umum Dan Penataan Ruang	Program Pengembangan dan Pengelolaan Sanitasi	Pembangunan Prasarana Sanitasi (DAK_Reguler)	Ds.Pandean kec.Durenan; Ds.kamulan Kec.Durenan; Ds.Pangungsari Kec.Durenan; Ds.Sumberejo Kec.Durenan; Ds.Ngadisuko Kec.Durenan; Ds.Sukosari Kec.Trenggalek; Ds.Gayam Kec.Durenan; Ds.Gembleb Kec.Pogalan; Ds.Ngadirejo Kec.Pogalan; Ds.Ngulanwetan Kec.Pogalan; Ds.Sukowetan Kec.Karangan; Ds.Bendoagung Kec.Kampak; Ds.Sumberingin Kec.Karangan; Ds.Pucanganak Kec.Tugu; Ds.Gador Kec.Durenan; Ds.Senden Kec.Kampak; Ds.Prambon Kec.Tugu; Ds.Salamrejo Kec.Karangan; Ds.Suruh Kec.Suruh; Ds.Sugihan	Jumlah Paket MCK Komunal yang dibangun	20 Paket	Persentase tingkat kesehatan masyarakat	20 Paket	8.000.000.000	DAK	Dinas Pekerjaan Umum Perumahan, Permukiman Dan Kebersihan
1.1.04.1.0 4.01.01.0 5	Perumahan Rakyat Dan Kawasan Permukiman	Program Pengembangan dan Peningkatan Kawasan Perumahan dan Permukiman	Penanganan Kualitas Lingkungan Perumahan dan Permukiman (DAK)	Ds.Ngrandu Kec.Suruh; Ds.Nglebo Kec.Suruh; Ds.Dongko Kec.Dongko; Ds.Sumberbening Kec.Dongko; Ds.Nglebeng Kec.Panggal	Jumlah paket prasarana dan sarana utilitas yang dibangun	5 paket	Persentase kawasan bebas kumuh	100%	11.250.000.000	DAK	Dinas Pekerjaan Umum Perumahan, Permukiman Dan Kebersihan
1.2.05.1.0 4.02.13.0 1	Perumahan Rakyat Dan Kawasan Permukiman	Program Pembangunan/Rehabilitasi/Renovasi Gedung Pemerintah dan Sarana Prasarana Gedung Pemerintah	Pembangunan/Renovasi Gedung Negara (DAK)	Kec. Trenggalek	Renovasi Gedung DPRD, Pembangunan Kantor Dinas Kesehatan, Kantor Ketahanan Pangan, Kantor Lingkungan Hidup, Kantor Perizinan dan Penanaman Modal	5 Unit	Persentase Gedung negara yang di renovasi/dibangun	100%	19.000.000.000	DAK	Dinas Pekerjaan Umum Perumahan, Permukiman Dan Kebersihan
1.1.05.1.1 9.01.01.0 5	Ketenteraman, Ketertiban Umum, Dan Pelindungan Masyarakat	Program Pemeliharaan Keamanan, Ketenteraman dan Ketertiban Masyarakat	Pengadaan Sarana Prasarana Penunjang Pemeliharaan Keamanan, Ketenteraman dan Ketertiban Masyarakat	Kab. Trenggalek	Jumlah pengadaan yang diadakan	3 Unit kendaraan, 31 alat pelindung, 29 rig kantor, 55 HT, 4 buah repeater	Bertambahnya sarana dan prasarana Penunjang Pemeliharaan Keamanan, Ketenteraman, dan Ketertiban Masyarakat	100%	1.721.500.000	DAK	Kantor Satuan Polisi Pamong Praja

Kode	Urusan Pemerintahan	Program	Kegiatan	Lokasi	Indikator Keluaran	Target Keluaran	Indikator Hasil	Target Hasil	Usulan Pagu Tahun 2017	Sumber Dana	Perangkat Daerah
1.1.05.1.2 0.27.10.0 5	Ketenteraman, Ketertiban Umum, Dan Pelindungan Masyarakat	Program Peningkatan Kesiagaan dan Pencegahan Bahaya Kebakaran	Pembangunan Gudang dan Garasi Damkar (DAK)	Kab.Trenggalek	Jumlah gudang dan garasi damkar yang dibangun	1 unit	Prosentase gudang yang dibangun/target jumlah gudang yang dibutuhkan	100%	1.800.000.000	DAK	Badan Penanggulangan Bencana Daerah
1.1.05.1.2 0.27.10.0 6	Ketenteraman, Ketertiban Umum, Dan Pelindungan Masyarakat	Program Peningkatan Kesiagaan dan Pencegahan Bahaya Kebakaran	Pengadaan Alat Proteksi Petugas Damkar (DAK)	Kab.Trenggalek	Jumlah alat proteksi Damkar yang diadakan	2 paket pakaian tahan api, 10 buah APAR dan 2 Briting Asparagus	Prosentase jumlah alat proteksi Damkar yang diadakan/jumlah target alat proteksi Dakar	100%	200.000.000	DAK	Badan Penanggulangan Bencana Daerah
1.1.05.1.2 0.27.10.0 7	Ketenteraman, Ketertiban Umum, Dan Pelindungan Masyarakat	Program Peningkatan Kesiagaan dan Pencegahan Bahaya Kebakaran	Pengadaan Kendaraan Pemadam Kebakaran (Damkar) dan Kendaraan Penunjang Damkar (DAK)	Kab. Trenggalek	Jumlah pengadaan Kendaraan Damkar dan Kendaraan Support Damkar	1 unit Kendaraan Damkar; 1 unit Kendaraan Support Damkar	Bertambahnya sarana prasarana penunjang pelaksanaan tugas pemadam kebakaran	100%	2.200.000.000	DAK	Badan Penanggulangan Bencana Daerah
1.2.05.1.0 8.01.01.0 5	Lingkungan Hidup	Program Pengendalian Pencemaran dan Perusakan Lingkungan Hidup	Penganggulangan Dampak Pencemaran/Kerusakan Lingkungan Hidup	Sekolah, Kawasan Perkotaan, Kawasan Ruang Terbuka Hijau, Puskesmas dan Masyarakat	Pengadaan Sarana dan Prasarana Instalasi Pengendalian Air Limbah di Sekolah : 12 unit, Pembuatan Taman Hijau di Sekolah : 4 lokasi, Pembuatan Taman Hijau di Kantor Kecamatan : 1lokasi, Konservasi Lahan Kritis di Bukit Banyon Widoro : 1 lokasi	100%	Pemenuhan penurunan pencemaran air, tanah dan tersediannya IPAL	100 %	3.125.000.000	DAK	Kantor Lingkungan Hidup
1.2.05.1.0 8.01.02.0 1	Lingkungan Hidup	Program Perlindungan dan Konservasi Sumber Daya Alam	Peningkatan Konservasi Daerah Tangkapan Air dan Sumber Air	Sumber Mata Air di Kabupaten Trenggalek, di Sekolah dan Perkantoran: 32 unit.	Pengkayaan tanaman / penghijauan lokasi sumber mata air, Pembangunan Sumur Resapan : 32 unit, Pengadaan Lubang Resapan Biopori : 4.000 unit,	55 titik, 32 unit	Bertambahnya titik sumber mata air lestari di Kabupaten Trenggalek serta daerah resapan air	55 titik, 32 unit	2.175.000.000	DAK	Kantor Lingkungan Hidup
1.2.08.1.1 2.01.01.0 3	Pengendalian Penduduk Dan Keluarga Berencana	Program Keluarga Berencana	Pengadaan Sarana dan Prasarana KB (DAK)	Kabupaten Trenggalek	Jumlah sarana prasarana Pelayanan KB dan KS	1 unit gudang alat dan obat Kontrasepsi, 25 IUD KIT, 44 KIE Kit, 15 Note Book/Laptop, 1 unit Balai Penyuluhan KB	Sarana dan Prasarana pengembangan Program KB dan KS	1 unit gudang alat dan obat Kontrasepsi, 25 IUD KIT, 44 KIE Kit, 15 Note Book/Laptop, 1 unit Balai Penyuluhan KB	1.318.250.000	DAK	Badan Pemberdayaan Perempuan, Perlindungan Anak Dan Keluarga Berencana

Kode	Urusan Pemerintahan	Program	Kegiatan	Lokasi	Indikator Keluaran	Target Keluaran	Indikator Hasil	Target Hasil	Usulan Pagu Tahun 2017	Sumber Dana	Perangkat Daerah
1.2.08.1.1 2.01.01.0 8	Pengendalian Penduduk Dan Keluarga Berencana	Program Keluarga Berencana	Biaya Operasional Keluarga Berencana (BOKB)	14 Kecamatan	Jumlah Sarpras Gedung Penyuluh KB Kecamatan yang mendapatkan pemeliharaan	186 kali Penyuluhan,14 gedung Penyuluh,140 monitoring,2.975 buah banner	Dipeliharanya Sarpras Gedung Penyuluh KB Kecamatan	186 kali Penyuluhan,14 gedung Penyuluh,140 monitoring,2.975 buah banner	660.000.000	DAK (Non Fisik)	Badan Pemberdayaan Perempuan, Perlindungan Anak Dan Keluarga Berencana
1.2.09.1.0 7.01.04.0 2	Perhubungan	Program Pengendalian Dan Pengamanan Lalu Lintas Angkutan Jalan (LLAJ)	Pengadaan Sarana dan Prasarana Lalu Lintas (DAK)	Kec. Trenggalek, Kec. Karanggen, Kec. Durenan	Jumlah sarana dan prasarana yang tersedia Alat Penerangan Jalan, Alat Pemberi isyarat lamlu Lalu Lintas (APILL)	1 paket	Jumlah sarana dan prasarana yang tersedia Alat Penerangan Jalan, Alat Pemberi isyarat lamlu Lalu Lintas (APILL)	100%	5.050.000.000	DAK	Dinas Perhubungan, Komunikasi, Dan Informatika
2.01.2.05. 01.08.102 2	Kelautan Dan Perikanan	Program Pengembangan Sarana Prasarana Kelautan dan Perikanan	Pembangunan/Penyediaan/Rehabilitasi Sarana Prasarana Kelautan dan Perikanan (DAK)	Kabupaten Trenggalek	Pembangunan, pengadaan sarana dan prasarana tempat pelelangan Ikan-TPI, Pembangunan sarpras Balai Benih Ikan Lokal/BBIL, Pengadaan sarpras pemberdayaan usaha skala kecil masyarakat pesisir	6 Unit/Paket, 11 Paket, 14 Paket	Peningkatan Pembangunan/Penyediaan/Rehabilitasi Sarana Prasarana Kelautan dan Perikanan	100%	27.500.000.000	DAK	Dinas Kelautan Dan Perikanan
2.03.2.01. 01.05.03	Pertanian	Program Peningkatan Produksi Pertanian/Perkebunan	Peningkatan Sarana dan Prasarana Kelembagaan Penangkar Bibit/Benih dan Penyuluhan Pertanian (DAK)	Kabupaten Trenggalek	Jumlah Sarana dan Prasarana Kelembagaan Penangkar Bibit/Benih dan Penyuluhan Pertanian Yang Diadakan	20 Paket Konstruksi dan 3 Pengadaan Sarpras Penyuluhan Pertanian	Persentase Sarana dan Prasarana Kelembagaan Penangkar Bibit/Benih dan Penyuluhan Pertanian Yang Diadakan	100%	11.400.000.000	DAK	Dinas Pertanian, Kehutanan Dan Perkebunan
2.03.2.01. 02.07.05	Pertanian	Program Peningkatan Produksi Hasil Peternakan	Peningkatan Sarana dan Prasarana Kelembagaan, Penangkar Bibit/Benih dan Penyuluh Peternakan (DAK)	Kabupaten Trenggalek	Sarana prasarana dan infrastruktur peternakan	3 Unit Pembangunan Infrastruktur UPTD Pembibitan,1 Unit Infrastruktur UPTD Pembibitan, 1 Unit Sarpras	Sarana Prasarana dan infrastruktur peternakan yang memadai	1 tahun	1.000.000.000	DAK	Dinas Peternakan
2.04.2.01. 01.02.02	Kehutanan	Program Rehabilitasi Hutan dan Lahan	Pembinaan, Pengembangan dan Pengawasan Gerakan Rehabilitasi Hutan dan Lahan (DAK dan Pendampingan)	Kabupaten Trenggalek	Jumlah Pembinaan, Pengembangan dan Pengawasan Gerakan Rehabilitasi Hutan dan Lahan (DAK dan Pendampingan) Yang Diadakan	50 Paket Pengadaan	Persentase Pembinaan, Pengembangan dan Pengawasan Gerakan Rehabilitasi Hutan dan Lahan (DAK dan Pendampingan) Yang Diadakan	100%	2.700.000.000	DAK	Dinas Pertanian, Kehutanan Dan Perkebunan
2.06.1.15. 01.01.04	Perdagangan	Program Perlindungan Konsumen dan Pengamanan Perdagangan	Pengembangan Sarana Pelayanan Tera dan Tera Ulang (DAK)	Kabupaten Trenggalek	Meningkatnya pelayanan tera dan tera ulang	1 unit	Pelayanan tera dan tera ulang di kabupaten trenggalek	1 unit	7.500.000.000	DAK	Dinas Koperasi, Industri, Perdagangan, Pertambangan Dan Energi

Kode	Urusan Pemerintahan	Program	Kegiatan	Lokasi	Indikator Keluaran	Target Keluaran	Indikator Hasil	Target Hasil	Usulan Pagu Tahun 2017	Sumber Dana	Perangkat Daerah
2.02.1.18.01.02.02	Pariwisata	Program Pengembangan Destinasi Pariwisata	Pembangunan/pembuatan fasilitas pengembangan usaha jasa pariwisata	Kab. Trenggalek	Pembangunan Kawasan Pariwisata Plaza Pusat Jajanan Kuliner	100 Unit	Peningkatan Kawasan Pariwisata (Plaza Pusat Jajanan Kuliner, Pembangunan Dermaga/Jetty)	100%	2.500.000.000	DAK	Dinas Pariwisata, Pemuda dan Olahraga
2.02.1.18.01.02.03	Pariwisata	Program Pengembangan Destinasi Pariwisata	Peningkatan fasilitas penunjang keamanan dan kenyamanan di kawasan wisata	Kab. Trenggalek	Pembangunan Dermaga/Jetty	1 Unit	Peningkatan Pembangunan Dermaga/Jetty	100%	1.000.000.000	DAK	Dinas Pariwisata, Pemuda dan Olahraga
2.06.1.15.01.03.06	Perdagangan	Program Pengembangan Sarana dan Prasarana Perdagangan	Pembangunan dan Pemeliharaan Pasar (DAK)	Pasar Munjungan, Pasar Watulimo, Pasar Pule	Revitalisasi pasar munjungan, pule dan watulimo	3 pasar	Pasar yang terpelihara	100%	5.000.000.000	DAK	Dinas Koperasi, Industri, Perdagangan, Pertambangan Dan Energi
			Jumlah						396.127.996.650		



**PEMERINTAH KABUPATEN TRENGGALEK
TAHUN ANGGARAN 2016**