



NOMOR 34 TAHUN 2018 SERI E 200

**PERATURAN BUPATI CIREBON
NOMOR 34 TAHUN 2018**

TENTANG

**RENCANA TATA TANAM,
RENCANA PENYEDIAAN DAN PENGATURAN AIR IRIGASI TAHUN 2018/2019
DAN JADWAL PENGERINGAN JARINGAN IRIGASI TAHUN 2019**

DENGAN RAHMAT TUHAN YANG MAHA ESA

BUPATI CIREBON,

- Menimbang** : a. bahwa untuk lebih mendayagunakan jaringan irigasi dan penggunaan air irigasi secara optimal dalam rangka menunjang program ketahanan pangan perlu adanya pengaturan tentang Rencana Tata Tanam Tahun 2018/2019, Rencana Penyediaan dan Pengaturan Air Irigasi Tahun 2018/2019 dan Jadwal Pengeringan Jaringan Irigasi Tahun 2019;
- b. bahwa Rencana Tata Tanam Tahun 2018/2019, Rencana Penyediaan dan Pengaturan Air Irigasi dan Jadwal Pengeringan Jaringan Irigasi Tahun 2019 sebagaimana dimaksud pada huruf a, perlu ditetapkan dengan Peraturan Bupati.
- Mengingat** : 1. Undang-Undang Nomor 11 Tahun 1974 tentang Pengairan (Lembaran Negara Republik Indonesia Tahun 1974 Nomor 65, Tambahan Lembaran Negara Republik Indonesia Nomor 3046);
2. Undang-Undang Nomor 23 Tahun 2014 tentang Pemerintahan Daerah (Lembaran Negara Republik Indonesia Tahun 2014 Nomor 224, Tambahan Lembaran Negara Republik Indonesia Nomor 5587) sebagaimana telah beberapa kali diubah, terakhir dengan Undang-Undang Nomor 9 Tahun 2015 tentang Perubahan Kedua Atas Undang-Undang Nomor 23 Tahun 2014 tentang Pemerintahan Daerah (Lembaran Negara Republik Indonesia Tahun 2015 Nomor 58, Tambahan Lembaran Negara Republik Indonesia Nomor 5679);
3. Peraturan Pemerintah nomor 22 Tahun 1982 tentang Tata Pengaturan air (Lembaran Negara Republik Indonesia Tahun 1982 Nomor 37, Tambahan Lembaran Negara Republik Indonesia Nomor 3225);
4. Peraturan Pemerintah Nomor 77 Tahun 2001 tentang Irigasi (Lembaran Negara Republik Indonesia Tahun 2001 Nomor 143; Tambahan Lembaran Negara Republik Indonesia Nomor 4156);

5. Peraturan Menteri Pekerjaan Umum No. 12/PRT/M/2015 tentang Eksploitasi dan Pemeliharaan Jaringan Irigasi;
6. Peraturan Menteri Pekerjaan Umum No. 17/PRT/M/2015 tentang Komisi Irigasi;
7. Peraturan Daerah Kabupaten Cirebon Nomor 24 Tahun 2009 tentang Irigasi (Lembaran Daerah Kabupaten Cirebon Tahun 2009 Nomor 24, Seri E.11);
8. Peraturan Daerah Kabupaten Cirebon Nomor 4 Tahun 2015 tentang Rencana Pembangunan Jangka Menengah Daerah (RPJMD) Kabupaten Cirebon Tahun 2014-2019 (Lembaran Daerah Kabupaten Cirebon Tahun 2015 Nomor 4, Seri E.3).

Memperhatikan : 1. Keputusan Bupati Cirebon Nomor 611/Kep.118-Bappeda/2017 tentang Pembentukan Komisi Irigasi di Kabupaten Cirebon;

2. Rapat Pembahasan Draf Rencana Tata Tanam Detail Tahun 2018/2019 Tingkat Dinas Pekerjaan Umum dan Penataan Ruang Kabupaten Cirebon pada tanggal 18 Juli 2018;

3. Rapat Komisi Irigasi tanggal 25 Juli 2018 tentang Penyusunan Rencana Tata Tanam Global Tahun 2018/2019.

MEMUTUSKAN

Menetapkan : PERATURAN BUPATI TENTANG RENCANA TATA TANAM, RENCANA PENYEDIAAN DAN PENGATURAN AIR IRIGASI TAHUN 2018/2019 DAN JADWAL PENGERINGAN JARINGAN IRIGASI TAHUN 2019.

BAB I KETENTUAN UMUM

Pasal 1

Dalam Peraturan ini yang dimaksud dengan :

1. Daerah adalah Kabupaten Cirebon;
2. Pemerintah Daerah adalah Pemerintah Kabupaten Cirebon;
3. Bupati adalah Bupati Cirebon;
4. Irigasi adalah usaha penyediaan, pengaturan dan Pembuangan air irigasi untuk menunjang pertanian yang jenisnya meliputi irigasi permukaan, irigasi rawa, irigasi air bawah tanah, irigasi pompa dan irigasi tambak;
5. Komisi Irigasi Kabupaten adalah lembaga koordinasi dan komunikasi antara wakil pemerintah Kabupaten, wakil perkumpulan petani pemakai air tingkat daerah irigasi, dan wakil pengguna jaringan irigasi pada Kabupaten;
6. Perkumpulan Petani Pemakai Air adalah kelembagaan pengelolaan irigasi yang menjadi wadah petani pemakai air dalam suatu daerah pelayanan irigasi yang dibentuk oleh petani pemakai air sendiri secara demokratis, termasuk lembaga lokal pengelola irigasi;
7. Gabungan petani pemakai air yang selanjutnya disebut GP3A adalah kelembagaan sejumlah P3A yang bersepakat bekerja sama memanfaatkan air irigasi dan jaringan irigasi pada daerah layanan blok sekunder atau satu daerah irigasi;

8. Jaringan irigasi adalah saluran, bangunan dan bangunan pelengkap yang merupakan satu kesatuan dan diperlukan untuk pengaturan air irigasi mulai dari penyediaan, pengambilan, pemberian, penggunaan dan Pembuangan air irigasi;
9. Daerah irigasi adalah kesatuan lahan yang mendapat air dari satu jaringan irigasi;
10. Penyediaan air irigasi adalah penentuan volume air persatuan waktu yang dialokasikan dari suatu sumber air untuk suatu daerah irigasi yang didasarkan waktu, jumlah, dan mutu sesuai dengan kebutuhan untuk menunjang pertanian dan keperluan lainnya.
11. Pengaturan air irigasi adalah kegiatan yang meliputi pembagian, pemberian, dan penggunaan air irigasi;
12. Pembagian air irigasi adalah kegiatan membagi air di bangunan bagi dalam jaringan irigasi primer/induk dan atau jaringan sekunder;
13. Pemberian air irigasi adalah kegiatan menyalurkan air dengan jumlah tertentu dari jaringan primer/induk atau jaringan sekunder ke petak tersier;
14. Air Injeksi adalah air yang dibutuhkan untuk proses pengolahan tebu menjadi gula yang pemberiannya dari saluran sekunder.
15. Rencana tata tanam adalah Pola pergiliran tanaman dalam sebidang lahan selama satu tahun;
16. Tata tanam adalah aturan tanam dalam satu areal dari beberapa komoditi tanaman;
17. Masa tanam adalah waktu yang diperlukan tanaman mulai pengolahan tanah, tanam sampai panen;
18. Golongan tanam adalah pengelompokan petak-petak irigasi yang didasarkan pada kesamaan jadwal waktu pengolahan tanah;
19. Debit air adalah jumlah air yang mengalir tiap satuan waktu;
20. Giliran air adalah suatu pembagian dan pemberian air yang dilakukan secara bergilir pada saat keadaan air kurang mencukupi kebutuhan air untuk seluruh areal irigasi;
21. Zona pengelolaan sumber air adalah pengelompokan daerah-daerah irigasi yang mempunyai keterkaitan dalam penyediaan airnya;
22. Petak irigasi adalah petak tanah yang memperoleh air irigasi;
23. Petak tersier adalah kumpulan petak irigasi yang merupakan kesatuan dan mendapatkan air irigasi melalui saluran tersier yang sama;
24. Pengeringan Total adalah pengeringan yang dilaksanakan pada akhir masa tanam dan secara menyeluruh di daerah irigasi.

BAB II

RENCANA TATA TANAM

Pasal 2

Luas areal dan jenis tanaman yang diusahakan pada lahan beririgasi untuk tahun tanam 2018/2019 direncanakan sebagai berikut :

1. Masa tanam I

• Tanaman Padi seluas	47.373	ha
• Tanaman Tebu seluas	4.345	ha
• Tanaman Palawija seluas	2.480	ha
• Budidaya ikan	5.142	ha

2. Masa tanam II
 - Tanaman Padi seluas 33.804 ha
 - Tanaman Tebu seluas 4.004 ha
 - Tanaman Palawija seluas 15.338 ha
 - Budidaya ikan 5.142 ha
3. Masa tanam III
 - Tanaman Padi seluas - ha
 - Tanaman Tebu seluas 4.004 ha
 - Tanaman Palawija seluas 18.315 ha

Pasal 3

Luas areal golongan tanam untuk tahun tanam 2018/2019 direncanakan sebagai berikut :

1. Masa tanam I
 - a. Golongan I 21.505 ha
 - b. Golongan II 20.364 ha
 - c. Golongan III 11.592 ha
 - d. Golongan IV 737 ha
2. Masa tanam II
 - a. Golongan I 20.917 ha
 - b. Golongan II 19.929 ha
 - c. Golongan III 11.563 ha
 - d. Golongan IV 737 ha
3. Masa tanam III
 - a. Golongan I 11.220 ha
 - b. Golongan II 6.446 ha
 - c. Golongan III 4.539 ha
 - d. Golongan IV 114 ha

Pasal 4

Rencana tanam yang ditetapkan pada daerah irigasi untuk tahun 2018/2019 sebagai berikut :

1. Untuk Daerah Irigasi Cukup Air :
 - Padi – Padi – Palawija
 - Palawija – Padi – Padi
 - Tebu
2. Untuk Daerah Irigasi kurang air :
 - Padi – Padi – Bera
 - Padi – Palawija – Bera
 - Tebu

Pasal 5

Jadwal waktu pengolahan lahan sebagai berikut :

1. Masa tanam I

a. Golongan I	dimulai tanggal	16	Oktober	2018
b. Golongan II	dimulai tanggal	01	November	2018
c. Golongan III	dimulai tanggal	16	November	2018
d. Golongan IV	dimulai tanggal	01	Desember	2018
2. Masa tanam II

a. Golongan I	dimulai tanggal	01	Maret	2019
b. Golongan II	dimulai tanggal	16	Maret	2019
c. Golongan III	dimulai tanggal	01	April	2019
d. Golongan IV	dimulai tanggal	16	April	2019
3. Masa tanam III

a. Golongan I	dimulai tanggal	16	Juli	2019
b. Golongan II	dimulai tanggal	01	Agustus	2019

BAB III
RENCANA PENYEDIAN AIR IRIGASI
Pasal 6

Rencana penyediaan air dan pengaturan air sebagaimana tercantum dalam lampiran IV yang merupakan bagian tidak terpisahkan dari Peraturan ini.

BAB IV
RENCANA PENGATURAN / PEMBAGIAN AIR IRIGASI
Pasal 7

Rencana pengaturan / Pembagian air sebagai berikut :

1. Masa Tanam I

- a. Untuk Zona I DI Rentang, Jamblang, Jatisawit, Sigebang, Sigong, Tonjong, Telaga Remis, Ciwedus dan Ciliwotan
 - 1) Gol I seluas 6.973 ha dimulai tanggal 16 Oktober 2018
 - 2) Gol II seluas 11.968 ha dimulai tanggal 01 November 2018
 - 3) Gol III seluas 5.140 ha dimulai tanggal 16 November 2018
- b. Untuk Zona II DI Ciwaringin dan Walahar
 - 1) Gol I seluas 500 ha dimulai tanggal 16 Oktober 2018
 - 2) Gol II seluas 1.041 ha dimulai tanggal 01 November 2018
 - 3) Gol III seluas 837 ha dimulai tanggal 16 November 2018
- c. Untuk Zona III DI Ciparigi, Soka, Cigebang, Soka Udik, Situani I, Situani II
 - 1) Gol I seluas 704 ha dimulai tanggal 16 Oktober 2018
 - 2) Gol II seluas 489 ha dimulai tanggal 01 November 2018
 - 3) Gol III seluas 134 ha dimulai tanggal 16 November 2018
- d. Untuk Zona III Rajadana dan Keputon
 - 1) Gol I seluas 269 ha dimulai tanggal 01 Nopember 2018
 - 2) Gol II seluas 265 ha dimulai tanggal 16 November 2018
- e. Untuk Zona IV DI Cipager dan Paniis Lebak, Cirongkob dan Suba, Loakudang, Dalem
 - 1) Gol I seluas 790 ha dimulai tanggal 16 Oktober 2018
 - 2) Gol II seluas 437 ha dimulai tanggal 01 November 2018
 - 3) Gol III seluas 418 ha dimulai tanggal 16 November 2018
- f. Untuk Zona V DI Setupatok, Cibuluh dan Cirengas
 - 1) Gol I seluas 683 ha dimulai tanggal 16 Oktober 2018
 - 2) Gol II seluas 214 ha dimulai tanggal 01 November 2018
 - 3) Gol III seluas 248 ha dimulai tanggal 16 November 2018
 - 4) Gol IV seluas 737 ha dimulai tanggal 01 Desember 2018
- g. Untuk Zona VI DI Sedong, Cipurut, Katiga, Jawa, Mungkal Gajah, Cimanis, Agung, Panongan, Ciwado, Ciawi, Kecepat dan Cibacang.
 - 1) Gol I seluas 2.963 ha dimulai tanggal 16 Oktober 2018
 - 2) Gol II seluas 1.805 ha dimulai tanggal 01 November 2018
- h. Untuk Zona VII DI Seuseupan, Ketos dan Plester
 - 1) Gol I seluas 1.235 ha dimulai tanggal 01 November 2018
 - 2) Gol II seluas 1.356 ha dimulai tanggal 16 November 2018
 - 3) Gol III seluas 1.629 ha dimulai tanggal 01 Desember 2018

i. Untuk Zona VIII DI Cikeusik, Ambit dan Cangkuang

1) Gol I seluas	1.445 ha dimulai tanggal	01	November 2018
2) Gol II seluas	2.789 ha dimulai tanggal	16	November 2018
3) Gol III seluas	3.186 ha dimulai tanggal	01	Desember 2018

2. Masa Tanam II

a. Untuk Zona I DI Rentang, Jamblang, Jatisawit, Sigebang, Sigong, Tonjong, Telaga Remis, Ciwedus dan Ciliwotan

1) Gol I seluas	6.933 ha dimulai tanggal	01	Maret 2019
2) Gol II seluas	11.953 ha dimulai tanggal	16	Maret 2019
3) Gol III seluas	5.111 ha dimulai tanggal	01	April 2019

b. Untuk Zona II DI Ciwaringin dan Walahar

1) Gol I seluas	500 ha dimulai tanggal	01	Maret 2019
2) Gol II seluas	1.041 ha dimulai tanggal	16	Maret 2019
3) Gol III seluas	837 ha dimulai tanggal	01	April 2019

c. Untuk Zona III DI Ciparigi, Soka, Cigebang, Soka Udik, Situ I, Situ II

1) Gol I seluas	664 ha dimulai tanggal	01	Maret 2019
2) Gol II seluas	489 ha dimulai tanggal	16	Maret 2019
3) Gol III seluas	134 ha dimulai tanggal	01	April 2019

d. Untuk Zona III DI Rajadana dan Keputon

1) Gol I seluas	269 ha dimulai tanggal	16	Maret 2019
2) Gol II seluas	265 ha dimulai tanggal	01	April 2019

e. Untuk Zona IV DI Cipager dan Paniis Lebak, Cirongkob dan Suba, Loakudang, Dalem

1) Gol I seluas	809 ha dimulai tanggal	01	Maret 2019
2) Gol II seluas	437 ha dimulai tanggal	16	Maret 2019
3) Gol III seluas	418 ha dimulai tanggal	01	April 2019

f. Untuk Zona V DI Setupatok, Cibuluh dan Cirengas

1) Gol I seluas	514 ha dimulai tanggal	01	Maret 2019
2) Gol II seluas	214 ha dimulai tanggal	16	Maret 2019
3) Gol III seluas	248 ha dimulai tanggal	01	April 2019
4) Gol IV seluas	737 ha dimulai tanggal	16	April 2019

g. Untuk Zona VI DI Sedong, Cipurut, Katiga, Jawa, Mungkul Gajah, Cimanis, Agung, Panongan, Ciwado, Ciawi, Kecepat dan Cibacang.

1) Gol I seluas	2.567 ha dimulai tanggal	01	Maret 2019
2) Gol II seluas	1.438 ha dimulai tanggal	16	Maret 2019

h. Untuk Zona VII DI Seuseupan, Ketos dan Plester

1) Gol I seluas	1.241 ha dimulai tanggal	01	Maret 2019
2) Gol II seluas	1.356 ha dimulai tanggal	16	Maret 2019
3) Gol III seluas	1.629 ha dimulai tanggal	01	April 2019

i. Untuk Zona VIII DI Cikeusik, Ambit dan Cangkuang

1) Gol I seluas	1.445 ha dimulai tanggal	01	Maret 2019
2) Gol II seluas	2.739 ha dimulai tanggal	16	Maret 2019
3) Gol III seluas	3.186 ha dimulai tanggal	01	April 2019

j. Untuk pemenuhan kebutuhan air injeksi selama musim giling di 2 (dua) pabrik gula yaitu PG Tersana Baru dan PG Sindanglaut dipenuhi sesuai kebutuhan yang dimulai dari bulan Mei s/d bulan Oktober 2019.

3. Masa Tanam III

- a. Untuk Zona I DI Rentang, Jamblang, Jatisawit, Sigebang, Sigong, Tonjong, Telaga Remis, Ciwedus dan Ciliwotan
- | | | | |
|-------------------|--------------------------|----|--------------|
| 1) Gol I seluas | 1.821 ha dimulai tanggal | 16 | Juli 2019 |
| 2) Gol II seluas | 1.263 ha dimulai tanggal | 01 | Agustus 2019 |
| 3) Gol III seluas | 783 ha dimulai tanggal | 16 | Agustus 2019 |
- b. Untuk Zona II DI Ciwaringin dan Walahar
- | | | | |
|-------------------|------------------------|----|--------------|
| 1) Gol I seluas | 301 ha dimulai tanggal | 16 | Juli 2019 |
| 2) Gol II seluas | 622 ha dimulai tanggal | 01 | Agustus 2019 |
| 3) Gol III seluas | 509 ha dimulai tanggal | 16 | Agustus 2019 |
- c. Untuk Zona III DI Ciparigi, Soka, Cigebang, Soka Udik, Situ I, Situ II
- | | | | |
|-------------------|------------------------|----|--------------|
| 1) Gol I seluas | 665 ha dimulai tanggal | 16 | Juli 2019 |
| 2) Gol II seluas | 232 ha dimulai tanggal | 01 | Agustus 2019 |
| 3) Gol III seluas | 50 ha dimulai tanggal | 16 | Agustus 2019 |
- d. Untuk Zona III DI Rajadana dan Keputon
- | | | | |
|------------------|------------------------|----|--------------|
| 0) Gol I seluas | 119 ha dimulai tanggal | 01 | Agustus 2019 |
| 1) Gol II seluas | 48 ha dimulai tanggal | 16 | Agustus 2019 |
- e. Untuk Zona IV DI Cipager dan Paniis Lebak, Cirongkob dan Suba, Loakudang, Dalem
- | | | | |
|-------------------|------------------------|----|--------------|
| 1) Gol I seluas | 423 ha dimulai tanggal | 16 | Juli 2019 |
| 2) Gol II seluas | 231 ha dimulai tanggal | 01 | Agustus 2019 |
| 3) Gol III seluas | 131 ha dimulai tanggal | 16 | Agustus 2019 |
- f. Untuk Zona V DI Setupatok, Cibuluh dan Cirengas
- | | | | |
|-------------------|------------------------|----|----------------|
| 1) Gol I seluas | 827 ha dimulai tanggal | 16 | Juli 2019 |
| 2) Gol II seluas | 75 ha dimulai tanggal | 01 | Agustus 2019 |
| 3) Gol III seluas | 102 ha dimulai tanggal | 16 | Agustus 2019 |
| 4) Gol IV seluas | 114 ha dimulai tanggal | 01 | September 2019 |
- g. Untuk Zona VI DI Sedong, Cipurut, Katiga, Jawa, Mungkal Gajah, Cimanis, Agung, Panongan, Ciwado, Ciawi, Kecepat dan Cibacang.
- | | | | |
|------------------|------------------------|----|--------------|
| 1) Gol I seluas | 953 ha dimulai tanggal | 16 | Juli 2019 |
| 2) Gol II seluas | 726 ha dimulai tanggal | 01 | Agustus 2019 |
- h. Untuk Zona VII DI Seuseupan, Ketos dan Plester
- | | | | |
|-------------------|------------------------|----|----------------|
| 1) Gol I seluas | 506 ha dimulai tanggal | 01 | Agustus 2019 |
| 2) Gol II seluas | 737 ha dimulai tanggal | 16 | Agustus 2019 |
| 3) Gol III seluas | 798 ha dimulai tanggal | 01 | September 2019 |
- i. Untuk Zona VIII DI Cikeusik, Ambit dan Cangkuang
- | | | | |
|-------------------|--------------------------|----|----------------|
| 1) Gol I seluas | 1.128 ha dimulai tanggal | 01 | Agustus 2019 |
| 2) Gol II seluas | 2.512 ha dimulai tanggal | 16 | Agustus 2019 |
| 3) Gol III seluas | 2.166 ha dimulai tanggal | 01 | September 2019 |

BAB V

GILIRAN PEMBERIAN AIR

Pasal 8

- (1) Bilamana keadaan debit yang tersedia mencapai < 80 (delapan puluh) % maka pemberian air dilaksanakan giliran di tingkat saluran tersier.

- (2) Bilamana keadaan debit yang tersedia mencapai < 60 (enam puluh) % maka pemberian air dilaksanakan giliran di tingkat saluran sekunder.
- (3) Bilamana keadaan debit yang tersedia mencapai < 40 (empat puluh) % maka pemberian air dilaksanakan giliran di tingkat saluran induk.

Pasal 9

Untuk melaksanakan pemberian air sebagaimana dimaksud dalam pasal 8 ayat (1), ayat (2) dan ayat (3) diatas, dibentuk Tim Monitoring tingkat Kecamatan yang anggotanya terdiri dari unsur Muspika, UPT-PUPR, UPT. Distanbunakhut, BP3K, GP3A/P3A dan tingkat Kabupaten yang anggotanya terdiri dari Dinas PUPR, Dinas Distanbunakhut, UPT PSDA Provinsi Cimanuk Cisanggarung dan BBWS Wilayah Cimanuk Cisanggarung untuk mengamankan pelaksanaan pemberian air.

BAB VI PENGERINGAN Pasal 10

- (1) Jadwal pengeringan jaringan irigasi untuk Tahun 2019 adalah sebagai berikut :
 - a. Zona I DI Rentang dimulai tanggal 15 September s/d 15 Oktober 2019, DI. Tonjong, Sigong, Ciwedus, Telaga Remis, Ciliwotan tanggal 15 September s/d 30 September 2019, DI. Jamblang dan Jatisawit dimulai tanggal 1 Oktober sampai dengan 15 Oktober 2019.
 - b. Zona II DI Ciwaringin, Walahar dan Cidenok tanggal 1 Oktober s/d 15 Oktober 2019.
 - c. Zona III DI Ciparigi, Cigobang, Soka, Situon I, Situon II dimulai tanggal 1 Oktober s/d 15 Oktober 2019, Rajadana dan Keputon dimulai tanggal 16 Oktober s/d 31 Oktober 2019.
 - d. Zona IV DI Cipager dan Paniis Lebak dimulai tanggal 01 Oktober s/d 15 Oktober 2019.
 - e. Zona V DI Setupatok, Cirengas, Cibuluh dimulai tanggal 01 Oktober s/d 15 Oktober 2019.
 - f. Zona VI DI Sedong, Ciawi, Cimanis, Katiga, Cipurut, Jawa, Kecepat, Mungkal Gajah tanggal 01 Oktober 2019 s/d 15 Oktober 2019, Agung, Ciwado, Panongan tanggal 16 Oktober s/d 31 Oktober 2019.
 - g. Zona VII DI Seuseupan dimulai tanggal 16 Oktober s/d 31 Oktober 2019.
 - h. Zona VIII DI Cikeusik, Ambit dan Cangkuang dimulai tanggal 16 Oktober s/d 31 Oktober 2019.

- (2) Jadwal pemberian air baku WTP-PDAM dan MCK 500 l/det selama masa pengeringan dilaksanakan seminggu 2 (dua) kali. Untuk pemenuhan kebutuhan Pabrik Gula dan Pabrik Spirtus selama di penuhi dengan debit air 125 l/det atau disesuaikan dengan kondisi ketersediaan air.

BAB VII
SOSIALISASI
Pasal 11

- (1) Menugaskan kepada Sekretariat Komisi Irigasi dan Anggota Komisi Irigasi untuk mengadakan sosialisasi tentang Rencana Tata Tanam, Rencana Penyediaan dan Pengaturan Air Irigasi Tahun 2018/2019 dan jadwal pengeringan Tahun 2019.
- (2) Komisi Irigasi mensosialisasikan kepada masyarakat dan GP3A/P3A agar mengadakan persiapan menghadapi pengeringan dan melaksanakan perbaikan serta pemeliharaan jaringan tersier pada saat masa tanam akan dimulai.

BAB VIII
PENGAWASAN
Pasal 12

Pengawasan terhadap pelaksanaan rencana tata tanam dan jadwal pengeringan dilaksanakan oleh komisi irigasi.

BAB IX
KETENTUAN PENUTUP
Pasal 13

Hal-hal yang berkaitan dengan Rencana Tata Tanam dan Luas Areal Irigasi sebagaimana tercantum dalam Lampiran I, Lampiran II, Lampiran III dan Lampiran IV yang merupakan bagian tidak terpisahkan dari Peraturan ini.

Pasal 14

Dengan berlakunya peraturan ini, maka Peraturan Bupati Cirebon Nomor 81.a Tahun 2017 tentang Rencana Tata Tanam, Rencana Penyediaan dan Pengaturan Air Irigasi Tahun 2017/2018 dan Jadwal Pengeringan Jaringan Irigasi Tahun 2018, dicabut dan dinyatakan tidak berlaku.

Pasal 15

Peraturan ini mulai berlaku pada tanggal diundangkan

Agar setiap orang dapat mengetahuinya, memerintahkan pengundangan peraturan ini dengan penempatannya dalam Berita Daerah Kabupaten Cirebon

Ditetapkan di Sumber
pada tanggal 13 Agustus 2018

BUPATI CIREBON

Ttd

SUNJAYA PURWADISASTRA

Diundangkan di Sumber
pada tanggal 16 Agustus 2018

SEKRETARIS DAERAH KABUPATEN CIREBON


RAHMAT SUTRISNO

BERITA DAERAH KABUPATEN CIREBON TAHUN 2018 NOMOR 34 SERI B.26

Pasal 15

Peraturan ini mulai berlaku pada tanggal diundangkan

Agar setiap orang dapat mengetahuinya, memerintahkan pengundangan peraturan ini dengan penempatannya dalam Berita Daerah Kabupaten Cirebon

Ditetapkan di Sumber
pada tanggal 13 Agustus 2018

BUPATI CIREBON

Ttd

SUNJAYA PURWADISASTRA

Diundangkan di Sumber
pada tanggal 16 Agustus 2018

SEKRETARIS DAERAH KABUPATEN CIREBON



RAHMAT SUTRISNO

BERITA DAERAH KABUPATEN CIREBON TAHUN 2018 NOMOR 34 SERI B.26

Rekapitulasi Rencana Tata Tanam Per Daerah Irigasi

Dinas Pekerjaan Umum dan Penataan Ruang																
No	Zona	Daerah Irigasi Areal (Ha)	Areal Semula	Gol Tanam	Rencana Tanam Tanggal Pengolahan Tanah			Padi (ha)		Tebu (ha)		Palawija (ha)			Jumlah Luas Tanam MT.I,II,III (ha)	
					MT. I	MT. II	MT. III	MT. I	MT. II	Lama	Baru	MT. I	MT. II	MT. III		
1	2	3	5	4	5	6	7	8	9	10	11	12	13	14	15	
1	I	IRIGASI TEKNIS Perintang	13.915	I	16/10/2018	01/03/2019	16/07/2019	4.159	3.548	-	-	-	611	-	8.318	
			7.773	II	01/11/2018	16/03/2019	01/08/2019	7.773	5.563	-	-	-	2.210	-	15.546	
			1.983	III	16/11/2018	01/04/2019		1.983	1.411	-	-	-	572	-	3.965	
		Sub. Sigondang	244	II	01/11/2018	16/03/2019	01/08/2019	29	29	-	-	-	-	-	58	
			215	III	16/11/2018	01/04/2019		215	162	-	-	-	53	-	430	
			184	III	16/11/2018	01/04/2019		184	128	-	-	-	56	-	368	
		Sub. BD. Karet	184	III	16/11/2018	01/04/2019		184	128	-	-	-	56	-	368	
			Sub. Gandessari + Lungbenda	2.728	II	01/11/2018	16/03/2019	01/08/2019	1.374	928	-	-	-	446	-	2.748
				1.354	III	16/11/2018	01/04/2019		1.354	849	-	-	-	505	-	2.708
		Sub. Pegagan		750	II	01/11/2018	16/03/2019	01/08/2019	696	515	-	-	-	181	-	1.392
54	III		16/11/2018	01/04/2019		54	38	-	-	-	16	-	108			
Sub. Ampora	2.746		I	16/11/2018	16/03/2019	16/07/2019	1.222	722	-	-	-	460	725	3.129		
	480	II	01/11/2018	16/03/2019	01/08/2019	480	289	-	-	-	191	289	1.249			
	1.044	III	16/11/2018	01/04/2019		1.044	600	-	-	-	415	600	2.659			
2	DI. RENTANG	20.567	5.381	I	16/11/2018	16/03/2019	16/07/2019	5.381	4.270	-	-	-	1.071	725	11.447	
			10.352	II	01/11/2018	16/03/2019	01/08/2019	10.352	7.324	-	-	-	3.028	289	20.993	
			4.834	III	16/11/2018	01/04/2019		4.834	3.188	-	-	-	1.617	600	10.239	
		Jambiang	20.567					20.567	14.782	-	-	-	5.716	1.614	42.679	
			388	I	16/10/2018	01/03/2019	16/07/2019	388	233	-	-	-	155	233	1.009	
			1.447	II	01/11/2018	16/03/2019	01/08/2019	1.447	865	-	-	-	567	910	3.789	
		Jatisawit	306	III	16/11/2018	01/04/2019		306	183	-	-	-	123	183	795	
								2.141	1.281	-	-	-	845	1.326	5.593	
			518	I	16/10/2018	01/04/2019	16/07/2019	518	177	-	-	-	341	177	1.213	
		3		687	169	II	01/11/2018	16/03/2019	01/08/2019	169	64	-	-	-	105	64
								687	241	-	-	-	446	241	1.615	

1	2	3	5	4	5	6	7	8	9	10	11	12	13	14	15
4	II	Wahar	1.286	I II III	16/10/2018 01/11/2018 16/11/2018	01/03/2019 16/03/2019 01/04/2019	16/07/2019 01/08/2019	500 220 566	301 131 347	- - -	- - -	- - -	199 89 219	301 131 347	1.301 571 1.479
5		Ciwaringin	1.092	II III	01/11/2018 16/11/2018	16/03/2019 01/04/2019	01/08/2018	821 271 1.092	491 162 653	- - -	- - -	- - -	330 109 439	491 162 653	2.133 704 2.837
6	III	Ciparigi	438	II III	01/11/2018 16/11/2018	16/03/2019 01/04/2019	01/08/2019	287 134 421	235 108 343	17 - 17	17 - 17	- - -	52 26 78	159 50 209	767 318 1.085
7		Soka	258	I II	16/10/2018 01/11/2018	01/03/2019 16/03/2019	16/07/2019 01/08/2019	70 176 246	60 154 214	3 9 12	3 9 12	- - -	10 22 32	31 47 78	177 417 594
8		Rajadana	135	I II	16/10/2018 01/11/2018	01/03/2019 16/03/2019	16/07/2019 01/08/2019	78 47 125	54 39 93	10 - 10	15 - 15	- - -	19 8 27	30 24 54	206 118 324
9		Keputon	399	I II	16/10/2018 01/11/2018	01/04/2019 16/03/2019	16/07/2019 01/08/2019	181 218 385	147 85 232	- 14 14	6 14 20	- - -	28 119 147	68 10 78	430 446 876
10	IV	Cipager	855	II III	01/11/2018 16/11/2018	16/03/2019 01/04/2019	01/08/2019	437 418 855	341 258 599	- - -	- - -	- - -	96 160 256	231 131 362	1.105 967 2.072
11		Panis Lebak	318	I	16/10/2018	01/03/2019	16/07/2019	318 318	223 223	- -	- -	- -	95 95	54 54	690 690
12	V	Selupatok	1.365	I II III IV	16/10/2018 01/11/2018 16/11/2018 01/12/2016	01/03/2019 16/03/2019 01/04/2019 16/04/2017	16/07/2019 01/08/2019	166 214 248 737	134 152 175 438	- 20 - 135	8 17 28 48	- - - -	24 45 45 251	39 58 74 66	371 486 570 1.540
13	VI	Ciwado	829	I II	16/10/2018 01/11/2018	01/03/2019 16/03/2019	16/07/2019 01/08/2019	443 386 659	245 68 313	74 72 146	16 - 16	10 - 10	106 182 288	65 221 286	875 843 1.718
14		Kecapet	477	I II	16/10/2018 01/11/2018	01/03/2019 16/03/2019	16/07/2019 01/08/2019	217 260 318	85 120 205	53 50 103	21 15 36	23 - 23	55 92 147	77 86 163	433 562 995

1	2	3	5	4	5	6	7	8	9	10	11	12	13	14	15
15	Agung	711	397 314	I II	16/10/2018 01/11/2018	01/03/2019 16/03/2019	16/07/2019 01/08/2019	182 166	91 107	108 59	169 45	15 40	84 101	81 88	730 606
16	Panongan	952	417 535	I II	16/10/2018 01/11/2018	01/03/2019 16/03/2019	16/07/2019 01/08/2019	407 339	296 261	10 181	- -	- 5	94 68	114 87	921 941
17	Sedong	168	102 66	I II	16/10/2018 01/11/2018	01/03/2019 16/03/2019	16/07/2019 01/08/2019	102 66	62 56	- -	- -	- -	39 10	17 30	220 162
18	Katiga	662	495 167	I II	16/10/2018 01/11/2018	01/03/2019 16/03/2019	16/07/2019 01/08/2019	466 141	348 102	7 10	- -	19 16	124 50	87 41	1051 360
19	Mungkal Gajah	27	27	II	01/11/2018	16/03/2019	01/08/2019	19	17	-	-	8	10	25	79
20	Jawa	111	111	I	16/10/2018	01/03/2019	16/07/2019	99	64	-	-	12	44	46	265
21	Cipurit	134	134	II	01/11/2018	16/03/2019	01/08/2019	99	64	-	-	12	44	46	265
22	Cibacang	259	259	I	16/10/2018	01/03/2019	16/07/2019	259	-	-	-	-	-	-	259
23	Seuseupan	3.826	841 1.356 1.629	I II III	16/10/2018 01/11/2018 16/11/2018	01/03/2019 16/03/2019 01/04/2019	16/07/2019 01/08/2019	579 616 817	574 454 190	246 689 689	246 689 723	16 71 143	21 233 716	5 68 75	1.687 2.780 3.333
24	Ambil	1.543	1.120 423	I II	16/10/2018 01/11/2018	01/03/2019 16/03/2019	16/07/2019 01/08/2019	582 199	378 191	466 224	466 224	72 -	276 8	580 187	2.820 1.033
25	Cangkung	806	325 481	I II	16/10/2018 01/11/2018	01/03/2019 16/03/2019	16/07/2019 01/08/2019	244 146	244 97	28 273	28 273	53 62	53 111	54 179	704 1.141
26	Cikauk	6.899	1.828 1.895 3.186	I II III	01/11/2018 16/11/2018 01/12/2018	16/03/2019 01/04/2019 16/04/2017	01/08/2016	1.352 935 1.889	1.104 724 2.216	195 475 68	190 422 68	281 475 1.129	534 686 902	1.559 1.227 2.098	5.215 4.944 8.470
								4.276	4.044	738	680	1.885	2.122	4.884	18.629

1	2	3	5	4	5	6	7	8	9	10	11	12	13	14	15
1	Sigebang	167	167	1	16/10/2018	01/03/2019	16/07/2019	167	118	-	-	-	49	167	501
2	Sigong	99	99	1	16/10/2018	01/03/2019	16/07/2019	99	99	-	-	-	-	99	297
3	Tonjong	107	107	1	16/10/2018	01/03/2019	16/07/2019	107	107	-	-	-	-	107	321
4	Telaga Remis	90	90	1	16/10/2018	01/03/2019	16/07/2019	90	90	-	-	-	-	90	270
5	Ciwedus	159	159	1	16/10/2018	01/03/2019	16/07/2019	159	159	-	-	-	-	159	477
6	Cikwotan	64	64	1	16/10/2018	01/03/2019	16/07/2019	64	64	-	-	-	-	64	192
7	Cigobang	173	173	1	16/10/2018	01/03/2019	16/07/2019	173	173	-	-	-	-	173	519
Jumlah Zona I		859						859	810	-	-	-	49	859	-
8	Soka Udik	152	152	1	16/10/2018	01/03/2019	16/07/2019	123	59	27	27	-	54	123	413
9	Situan I	150	150	1	16/10/2018	01/03/2019	16/07/2019	123	66	27	27	-	31	123	397
10	Situan II	158	158	1	16/10/2018	01/03/2019	16/07/2019	158	103	-	-	-	51	158	470
Jumlah Zona III		460						404	228	54	54	-	136	404	1.290
11	Cirongkob	64	64	1	16/10/2018	01/03/2019	16/07/2019	64	64	-	-	-	-	64	192
12	Suba	218	218	1	16/10/2018	01/03/2019	16/07/2019	218	218	-	-	-	-	218	654
13	Loekudang	113	113	1	16/10/2018	01/03/2019	16/07/2019	94	65	-	38	-	10	24	231
14	Dalem	96	96	1	16/10/2018	01/03/2019	16/07/2019	96	60	-	-	-	36	25	217
Jumlah Zona IV		491						472	407	-	38	-	46	331	1.294
15	Cirengas	237	237	1	16/10/2018	01/03/2019	16/07/2019	237	153	-	-	-	84	231	705
16	Cirewi	378	378	1	16/10/2018	01/03/2019	16/07/2019	363	235	-	-	15	138	130	881
17	Cibuluh	248	248	1	16/10/2018	01/03/2019	16/07/2019	248	178	-	-	-	60	225	711
Jumlah Zona V		863						848	566	-	-	15	282	586	2.297
Cimaris		261		1	16/10/2018	01/03/2019	16/07/2019	253	155	8	-	-	96	130	642
18	Jumlah Zona VI	261						253	155	8	-	-	96	130	642

1	2	3	5	4	5	6	7	8	9	10	11	12	13	14	15
19		Ketor	363	1	16/10/2018	01/03/2019	16/07/2019	320	183	22	20	-	141	179	865
20		Plester	72	1	16/10/2018	01/03/2019	16/07/2019	36	15	16	20	-	21	36	144
		Jumlah Zona VII	435					356	198	38	40	-	162	215	1.009
		Jumlah Irigasi Teknis													
		Golongan I	17.537					15.542	11.454	1.300	1.300	516	4.143	6.868	41.123
		Golongan II	20.448					17.614	12.154	2.073	1.705	677	6.070	4.741	45.034
		Golongan III	11.592					9.583	6.827	737	819	1.272	3.917	3.720	26.875
		Golongan IV	737					602	438	135	48	-	251	66	1.540
		JUMLAH	50.314					43.341	30.873	4.245	3.872	2.465	14.381	15.395	114.572

Excel Data CPMPTT 2018-2019

BUPATI CIREBON,

ltd

SUNJAYA PURWADISASTRA

Diundangkan di Sumber
pada tanggal 16 Agustus 2018
SEKRETARIS DAERAH KABUPATEN CIREBON,



RAHMAT SUTRISNO
BERITA DAERAH KABUPATEN CIREBON TAHUN 2018 NOMOR 34, SERI B.26

1	2	3	5	4	5	6	7	8	9	10	11	12	13	14	15
19	Kelas	363	363	I	16/10/2018	01/03/2019	16/07/2019	320	183	22	20	-	141	179	865
20	Plester	72	72	I	16/10/2018	01/03/2019	16/07/2019	36	15	16	20	-	21	36	144
	Jumlah Zona VII		435					356	198	38	40	-	162	215	1.009
	Jumlah Irigasi Teknis														
	Golongan I		17.537					15.542	11.454	1.300	1.300	516	4.143	6.868	41.123
	Golongan II		20.448					17.514	12.154	2.073	1.705	677	6.070	4.741	45.034
	Golongan III		11.592					9.583	6.827	737	819	1.272	3.917	3.720	26.875
	Golongan IV		737					602	438	135	48	-	251	66	1.540
	JUMLAH		50.314					43.341	30.873	4.245	3.872	2.465	14.381	15.395	114.572

Exo20Data OP/RT/ 2018-2019

BUPATI CIREBON,

td

SUNJAYA PURWADISAESTRA

Diundangkan di Sumber
pada tanggal 16 Agustus 2018
SEKRETARIS DAERAH KABUPATEN CIREBON,



RAHMAT SUTRISNO
BERITA DAERAH KABUPATEN CIREBON TAHUN 2018 NOMOR 34, SERI B.26

LAMPIRAN I : PERATURAN BUPATI GRESIK
 NOMOR : 34 th. 2013, seri B.26
 TANGGAL : 16 Agustus 2013
 REKAPITULASI RENCANA TATA TANAH PER DAERAH IRIGASI

Dinas Pekerjaan Umum dan Penataan Ruang

No	Zone	Daerah Irigasi	Luas Pengaliran (ha)	Gol Tanah	Rencana Tanam			Padi (ha)		Tebu (ha)		Palaui			Jumlah Luas Tanam MT/MTA MT/BA (ha)	Keterangan
					MT/1	MT/2	MT/3	MT/1	MT/2	Lama	Baru	MT/1	MT/2	MT/3		
1	2	3	4	5	6	7	8	9	10	11	12	13	14	15	16	17
SEMI TEKNIK																
1	I	Gurung Beng	8	I	18/10/2018	01/03/2019	18/07/2019	8	8	-	-	-	-	-	8	24
2	I	Suminta	19	I	18/10/2018	01/03/2019	18/07/2019	19	19	-	-	-	-	-	19	57
3	I	Girinda	23	I	18/10/2018	01/03/2019	18/07/2019	23	23	-	-	-	-	-	23	69
4	I	Sawah Banjar	6	I	18/10/2018	01/03/2019	18/07/2019	6	6	-	-	-	-	-	6	18
5	I	Piang	15	I	18/10/2018	01/03/2019	18/07/2019	15	15	-	-	-	-	-	15	45
6	I	Kharel	12	I	18/10/2018	01/03/2019	18/07/2019	12	12	-	-	-	-	-	12	36
7	I	Cerung	4	I	18/10/2018	01/03/2019	18/07/2019	4	4	-	-	-	-	-	4	12
8	II	Gempol	93	I	18/10/2018	01/03/2019	18/07/2019	93	93	-	-	-	-	-	93	279
Jumlah																
9	III	Chomoya	63	I	18/10/2018	01/03/2019	18/07/2019	63	63	-	-	-	-	-	63	189
10	III	Kerangka	51	I	18/10/2018	01/03/2019	18/07/2019	51	51	-	-	-	-	-	51	153
11	III	Gedongan	15	I	18/10/2018	01/03/2019	18/07/2019	15	15	-	-	-	-	-	15	45
12	IV	Cagokpang	40	I	18/10/2018	01/03/2019	18/07/2019	40	40	-	-	-	-	-	40	120
13	IV	Sendi	23	I	18/10/2018	01/03/2019	18/07/2019	23	23	-	-	-	-	-	23	69
14	IV	Luw	3	I	18/10/2018	01/03/2019	18/07/2019	3	3	-	-	-	-	-	3	9
15	IV	Pakik	1	I	18/10/2018	01/03/2019	18/07/2019	1	1	-	-	-	-	-	1	3
16	IV	Obalik	2	I	18/10/2018	01/03/2019	18/07/2019	2	2	-	-	-	-	-	2	6
17	IV	Lampang	2	I	18/10/2018	01/03/2019	18/07/2019	2	2	-	-	-	-	-	2	6
18	IV	Cremup	2	I	18/10/2018	01/03/2019	18/07/2019	2	2	-	-	-	-	-	2	6
19	IV	Tanreng	2	I	18/10/2018	01/03/2019	18/07/2019	2	2	-	-	-	-	-	2	6
20	IV	Cigambar	18	I	18/10/2018	01/03/2019	18/07/2019	18	18	-	-	-	-	-	18	54
21	IV	Loe	24	I	18/10/2018	01/03/2019	18/07/2019	24	24	-	-	-	-	-	24	72
22	IV	Tegal	64	I	18/10/2018	01/03/2019	18/07/2019	64	64	-	-	-	-	-	64	192
23	IV	Talang	2	I	18/10/2018	01/03/2019	18/07/2019	2	2	-	-	-	-	-	2	6
24	IV	Harukun	23	I	18/10/2018	01/03/2019	18/07/2019	23	23	-	-	-	-	-	23	69
25	IV	Jangkol	27	I	18/10/2018	01/03/2019	18/07/2019	27	27	-	-	-	-	-	27	81
26	IV	Mendakung	48	I	18/10/2018	01/03/2019	18/07/2019	48	48	-	-	-	-	-	48	144
27	IV	Tegal Patak	36	I	18/10/2018	01/03/2019	18/07/2019	36	36	-	-	-	-	-	36	108
28	IV	Baling	75	I	18/10/2018	01/03/2019	18/07/2019	75	75	-	-	-	-	-	75	225
29	IV	Rencanajugil	10	I	18/10/2018	01/03/2019	18/07/2019	10	10	-	-	-	-	-	10	30
30	IV	Grogong	42	I	18/10/2018	01/03/2019	18/07/2019	42	42	-	-	-	-	-	42	126
31	IV	Karya	7	I	18/10/2018	01/03/2019	18/07/2019	7	7	-	-	-	-	-	7	21
32	IV	Unbar	5	I	18/10/2018	01/03/2019	18/07/2019	5	5	-	-	-	-	-	5	15
33	IV	Cibang I	3	I	18/10/2018	01/03/2019	18/07/2019	3	3	-	-	-	-	-	3	9
34	IV	Cibang II	4	I	18/10/2018	01/03/2019	18/07/2019	4	4	-	-	-	-	-	4	12
35	IV	Cidamar	4	I	18/10/2018	01/03/2019	18/07/2019	4	4	-	-	-	-	-	4	12
36	IV	Cidamar	5	I	18/10/2018	01/03/2019	18/07/2019	5	5	-	-	-	-	-	5	15
37	IV	Cigombor	2	I	18/10/2018	01/03/2019	18/07/2019	2	2	-	-	-	-	-	2	6

1	2	3	4	5	6	7	8	9	10	11	12	13	14	15	16	17
38	IV	Pesasan	41	1	18/10/2018	01/03/2019	18/07/2019	41	28	-	-	-	-	23	92	
39	IV	Cibilik	5	1	18/10/2018	01/03/2019	18/07/2019	5	5	-	-	-	-	2	12	
40	IV	Jagong	5	1	18/10/2018	01/03/2019	18/07/2019	5	5	-	-	-	-	2	12	
		Jumlah	660					660	489	-	-	-	176	268	1.569	
		Jumlah Total	840					840	567	-	-	-	196	395	1.988	

Ex:00004a 09/07/11 2018 2019

BUPATI CIREBON

td

SUNJAYA PURWADISASTRA

Diundangkan di Sijunjung
pada tanggal **16 Agustus 2018**
SEKRE TARIS DAERAH KABUPATEN CIREBON



RAHMAT SUTRISNO
BERITA DAERAH KABUPATEN CIREBON TAHUN 2018 NOMOR **34**, SERI **3.26**

1	2	3	4	5	6	7	8	9	10	11	12	13	14	15	16	17
38	IV	Padasan	41	1	16/10/2018	01/03/2019	19/07/2019	41	28	-	-	-	-	23	12	
39	IV	Cibola	5	1	16/10/2018	01/03/2019	19/07/2019	5	5	-	-	-	-	2	12	
40	IV	Jasing	5	1	16/10/2018	01/03/2019	19/07/2019	5	5	-	-	-	-	2	12	
		Jumlah	600					600	405	-	-	-	176	268	1.508	
		Jumlah Total	840					840	557	-	-	-	185	335	1.588	

ExoData GPM/TT/2018-309

SUPATI CIREBON

301

SUNJAYA PURNADASASTRA

Ditandatangani di Sertifikat
pada tanggal **16 Agustus 2018**
SEKRETARIS DAERAH KABUPATEN CIREBON

RAHMAT SUPTISNO
BERITA DAERAH KABUPATEN CIREBON TAHUN 2018 NOMOR **34** SERI **B.26**

LAMPIRAN II : USULAN RENCANA TATA TANAM PER DAERAH IIRIGASI
PADA UPT PSDA JAMBLANG
PADA DAERAH IIRIGASI SEMI TEKNIS TAHUN 2018 / 2019

Blanko - 02																	
Dinas Pekerjaan Umum dan Penataan Ruang																	
No	Daerah Irigasi	Kecamatan/Desa	Petak Tersier	Luas Sawah Irigasi (ha)	Gol Tanam	Rencana Tanam			Padat (ha)		Tebu (ha)		Palawija			Jumlah Luas Tanam MT.I,MT.II MT.III (ha)	Zona
						MT.I	MT.II	M.III	MT.I	MT.II	Lama	Baru	MT.I	MT.II	MT.III		
1	2	3	4	5	6	7	8	9	10	11	12	13	14	15	16	17	18
UPT PSDA JAMBLANG																	
1	Gunung breg	Palimanan - Kepuh	Cig. 8 Ki Jumlah	8	I	16/10/2018	01/03/2019	16/07/2019	8	8	-	-	-	-	8	24	I
				8					8	8	-	-	-	-	8	24	I
				8					8	8	-	-	-	-	8	24	I
Jumlah areal Kec. Palimanan Di. Gunung breg																	
2	Sumintia	Palimanan - Cikuisal	Smt Jumlah	19	I	16/10/2018	01/03/2019	16/07/2019	19	19	-	-	-	-	19	57	I
				19					19	19	-	-	-	-	19	57	I
				19					19	19	-	-	-	-	19	57	I
Jumlah areal Kec. Palimanan Di. Sumintia																	
Cigambreg. Cs																	
3	Sawah Banjar	Dukupuntang	Cig. 4 ki Jumlah	6	I	16/10/2018	01/03/2019	16/07/2019	6	6	-	-	-	-	6	18	I
				6					6	6	-	-	-	-	6	18	I
				15	I	16/10/2018	01/03/2019	16/07/2019	15	15	-	-	-	-	15	45	I
4	Pitang		Cig. 5 ki Jumlah	15	I	16/10/2018	01/03/2019	16/07/2019	15	15	-	-	-	-	15	45	I
				15					15	15	-	-	-	-	15	45	I
				12	I	16/10/2018	01/03/2019	16/07/2019	12	12	-	-	-	-	12	36	I
5	Kleret		Cig. 6 ki Jumlah	12	I	16/10/2018	01/03/2019	16/07/2019	12	12	-	-	-	-	12	36	I
				12					12	12	-	-	-	-	12	36	I
				4	I	16/10/2018	01/03/2019	16/07/2019	4	4	-	-	-	-	4	12	I
6	Cicurug		Cig. 2 ki Jumlah	4	I	16/10/2018	01/03/2019	16/07/2019	4	4	-	-	-	-	4	12	I
				4					4	4	-	-	-	-	4	12	I
				37					37	37	-	-	-	-	37	111	I
Jumlah areal Kec. D.Puntang Di. Cigambreg Cs																	
Rekapitulasi :																	
				8					8	8	-	-	-	-	8	24	I
				19					19	19	-	-	-	-	19	57	I
				37					37	37	-	-	-	-	37	111	I
				93					93	25	-	-	-	10	40	168	I
Jumlah Areal Irigasi Semi Teknis UPT PSDA Jamblang																	
				157					157	89	-	-	-	10	104	360	I

1	2	3	4	5	6	7	8	9	10	11	12	13	14	15	16	17	18
12	Cigombor	Kondangsari															
	Jumlah areal Kec beber Di Cigombor	- Beber		18	1	10/16/2018	01/03/2019	7/16/2019	18	18	-	-	-	-	10	46	
13	Loa	Sindanghayu	Jumlah	18					18	18	-	-	-	-	10	46	
	Jumlah areal Kec beber Di Loa	- Beber		24	1	10/16/2018	01/03/2019	7/16/2019	24	14	-	-	-	10	12	60	
14	Tegal	Cikancas	Jumlah	24					24	14	-	-	-	10	12	60	
	Jumlah areal Kec beber Di Tegal	- Beber		64	1	10/16/2018	01/03/2019	7/16/2019	64	34	-	-	-	15	12	125	
15	Talang	Cikancas	Jumlah	64					64	34	-	-	-	15	12	125	
	Jumlah areal Kec beber Di Talang	- Beber		2	1	10/16/2018	01/03/2019	7/16/2019	2	2	-	-	-	-	-	4	
16	Harukun	Hallimpu	Jumlah	2					2	2	-	-	-	-	-	4	
	Jumlah areal Kec beber Di Harukun	- Beber		23	1	10/16/2018	01/03/2019	7/16/2019	23	23	-	-	-	-	10	56	
17	Jengkol	Beber	Jumlah	23					23	23	-	-	-	-	10	56	
	Jumlah areal Kec beber Di Jengkol	- Beber		27	1	10/16/2018	01/03/2019	7/16/2019	27	23	-	-	-	4	-	54	
18	Mandalangit	Mandalangit	Jumlah	27					27	23	-	-	-	4	-	54	
19	Tegal Pucuk	Durasaya	Jumlah	46	1	10/16/2018	01/03/2019	7/16/2019	46	26	-	-	-	20	20	112	IV
	Jumlah areal Kec beber Di Mandalangit	- Beber		46					46	26	-	-	-	20	20	112	IV
20	Balong	Jalipancur	Jumlah	36	1	10/16/2018	01/03/2019	7/16/2019	36	26	-	-	-	10	15	87	IV
	Jumlah areal Kec beber Di Tegal pucuk	- Beber		36					36	26	-	-	-	10	15	87	IV
21	Rancatunggal	Beber	Jumlah	76	1	10/16/2018	01/03/2019	7/16/2019	76	50	-	-	-	26	25	177	IV
	Jumlah areal Kec beber Di Rancatunggal	- Beber		10	1	10/16/2018	01/03/2019	7/16/2019	10	10	-	-	-	5	5	25	IV
22	Gronggong	Paspapan	Jumlah	10					10	10	-	-	-	-	5	25	IV
	Jumlah areal Kec beber Di Gronggong	- Beber		42	1	10/16/2018	01/03/2019	7/16/2019	42	22	-	-	-	20	10	94	IV
23	Karoya	Nanggela	Jumlah	42					42	22	-	-	-	20	10	94	IV
	Jumlah areal Kec beber Di Karoya	- Beber		7	1	10/16/2018	01/03/2019	7/16/2019	7	7	-	-	-	-	7	21	IV
24	Umbar	Nanggela	Jumlah	7					7	7	-	-	-	-	7	21	IV
	Jumlah areal Kec beber Di Umbar	- Beber		6	1	10/16/2018	01/03/2019	7/16/2019	6	6	-	-	-	-	3	15	IV
25	Citelang I	Beber	Jumlah	6					6	6	-	-	-	-	3	15	IV
	Jumlah areal Kec Beber Di Citelang I	- Beber		9	1	10/16/2018	01/03/2019	7/16/2019	9	9	-	-	-	-	4	22	IV
26	Citelang II	Beber	Jumlah	9					9	9	-	-	-	-	4	22	IV
	Jumlah areal Kec Beber Di Citelang II	- Beber		0	1	10/16/2018	01/03/2019	7/16/2019	4	4	-	-	-	-	2	10	IV
27	Cidamar	Beber	Jumlah	0					4	4	-	-	-	-	2	10	IV
	Jumlah areal Kec Beber Di Cidamar	- Beber		0	1	10/16/2018	01/03/2019	7/16/2019	4	4	-	-	-	-	2	10	IV
28	Citelang II	Beber	Jumlah	0					4	4	-	-	-	-	2	10	IV
	Jumlah areal Kec Beber Di Citelang II	- Beber		4	1	10/16/2018	01/03/2019	7/16/2019	4	4	-	-	-	-	4	12	
29	Cidamar	Beber	Jumlah	4					4	4	-	-	-	-	4	12	
	Jumlah areal Kec Beber Di Cidamar	- Beber		4	1	10/16/2018	01/03/2019	7/16/2019	4	4	-	-	-	-	4	12	
30	Cidahu	Beber	Jumlah	4					4	4	-	-	-	-	4	12	
	Jumlah areal Kec Beber Di Cidahu	- Beber		5	1				5	5	-	-	-	-	2	12	IV
31	Cigambar	Beber	Jumlah	5					5	5	-	-	-	-	2	12	IV
	Jumlah areal Kec Beber Di Cigambar	- Beber		2	1				2	2	-	-	-	-	2	6	IV
32	Cigambar	Beber	Jumlah	2					2	2	-	-	-	-	2	6	IV
	Jumlah areal Kec Beber Di Cigambar	- Beber		2	1				2	2	-	-	-	-	2	6	IV

1	2	3	4	5	6	7	8	9	10	11	12	13	14	15	16	17	18
30	Patapan	- Sarabau	Ckn.1 Ckn.2 Ckn.3 Ckn.4 Ckn.5a Ckn.5b	1 3 2 3 23 9 41	1 1 1 1 1 1 1	10/16/2018 10/16/2018	01/03/2019 01/03/2019	7/16/2019 7/16/2019	1 3 2 3 23 9 41	1 3 2 3 10 9 20	- - - - - - -	- - - - - - -	- - - - - - -	- - - - - - -	1 3 2 3 10 23 23	3 9 6 9 43 22 92	IV
31	Jagong	- Silebu		-	-	10/16/2018	01/03/2019	7/16/2019	-	-	-	-	-	-	2	6	IV
31	Cibulik			5	1	10/16/2018	01/03/2019	7/16/2019	5	5	-	-	-	-	2	12	12
32	Jagong			5	1	10/16/2018	01/03/2019	7/16/2019	5	5	-	-	-	-	2	12	12
	Jumlah areal Kec Beber Di Jagong			5					5	5	-	-	-	-	2	12	
	Rekapitulasi																
1	Jumlah areal Kec Dukupulang Di Cisaraya			63					63	60	-	-	-	-	30	156	
2	Jumlah areal Kec Sumber Di Kenanga			51					51	28	-	-	-	-	24	126	
3	Jumlah areal Kec Talun Di Gedungan			15					15	10	-	-	-	-	5	35	
4	Jumlah areal Kec Talun Di Cigolompang			40					40	20	-	-	-	-	20	100	
5	Jumlah areal Kec beber Di Sendi			23					23	13	-	-	-	-	5	51	
6	Jumlah areal Kec beber Di Leuai			3					3	3	-	-	-	-	3	9	
7	Jumlah areal Kec beber Di Pitrik			1					1	1	-	-	-	-	1	2	
8	Jumlah areal Kec beber Di Cibatu			2					2	2	-	-	-	-	2	6	
9	Jumlah areal Kec beber Di Lampung			2					2	2	-	-	-	-	2	6	
10	Jumlah areal Kec beber Di Cibeureup			2					2	2	-	-	-	-	2	6	
11	Jumlah areal Kec beber Di Tamiang			2					2	2	-	-	-	-	2	6	
12	Jumlah areal Kec beber Di Cigambor			18					18	18	-	-	-	-	10	45	
13	Jumlah areal Kec beber Di Loa			24					24	14	-	-	-	-	12	60	
14	Jumlah areal Kec beber Di Tejal			64					64	34	-	-	-	-	12	125	
15	Jumlah areal Kec beber Di Talang			2					2	2	-	-	-	-	-	4	
16	Jumlah areal Kec beber Di Haraukum			23					23	23	-	-	-	-	10	56	
17	Jumlah areal Kec beber Di Jengkol			27					27	23	-	-	-	-	-	54	
18	Jumlah areal Kec beber Di Mandalingit			46					46	26	-	-	-	-	20	112	
19	Jumlah areal Kec beber Di Tegal pucuk			36					36	26	-	-	-	-	15	87	
20	Jumlah areal Kec beber Di Balong			76					76	50	-	-	-	-	25	177	
21	Jumlah areal Kec beber Di Rencanunggal			10					10	10	-	-	-	-	5	25	
22	Jumlah areal Kec beber Di Grogong			42					42	22	-	-	-	-	20	94	
23	Jumlah areal Kec beber Di Karaya			7					7	7	-	-	-	-	7	21	
24	Jumlah areal Kec beber Di Limbar			6					6	6	-	-	-	-	3	15	
25	Jumlah areal Kec beber Di Cihelang I			9					9	9	-	-	-	-	4	22	
26	Jumlah areal Kec beber Di Cihelang II			4					4	4	-	-	-	-	4	12	
27	Jumlah areal Kec beber Di Cikamar			4					4	4	-	-	-	-	4	12	
28	Jumlah areal Kec beber Di Cidahu			5					5	5	-	-	-	-	2	12	
29	Jumlah areal Kec beber Di Cigambir			2					2	2	-	-	-	-	2	6	
30	Jumlah areal Kec Beber Di Patapan			41					41	28	-	-	-	-	23	92	
31	Jumlah areal Kec Beber Di Cibulik			5					5	5	-	-	-	-	2	12	
32	Jumlah areal Kec Beber Di Jagong			5					5	5	-	-	-	-	2	12	
	Jumlah Areal Irigasi Pedesaan UPT Cigajer			660					660	455	-	-	-	-	176	1.559	

LAMPIRAN II : USULAN RENCANA TATA TANAH PER DAERAH IIRIGASI
PADA UPT PSDA CIPAGER
PADA DAERAH IIRIGASI SEMI TEKNIS TAHUN 2018 / 2019

Dinas Pekerjaan Umum dan Penataan Ruang

No	Daerah Irigasi	Kecamatan/Desa	Petak Tersier	Luas Sawah Irigasi (ha)	Gol Tanam	Rencana Tanam Tanggal Pengolahan Tanah			Padi (ha)		Tebu (ha)		Palawija			Jumlah Luas Tanam MT.I,MT.II MT.III (ha)	Zona
						MT.I	MT.II	M.III	MT.I	MT.II	Lama	Baru	MT.I	MT.II	MT.III		
1	2	3	4	5	6	7	8	9	10	11	12	13	14	15	16	17	18
UPTD CIPAGER																	
1	Cisamaya	Dukupuntang															
		- Cisaat				10/16/2018	01/03/2019	7/16/2019	63	50	-	-	-	13	30	156	III
		Jumlah		63					63	50	-	-	-	13	30	156	
				63					63	50	-	-	-	13	30	156	
Jumlah areal Kec Dukupuntang Di Cisamaya																	
2	Kenanga	Sumber															
		- Kenanga		43	I	10/16/2018	01/03/2019	7/16/2019	43	20	-	-	-	23	20	106	III
			Jumlah	43					43	20	-	-	-	23	20	106	
		- Tuk Mudal		8	I	10/16/2018	01/03/2019	7/16/2019	8	8	-	-	-	-	4	20	
			Jumlah	8					8	8	-	-	-	-	4	20	
Jumlah areal Kec Sumber Di Kenanga																	
3	Gedongan	Talun															
		- Sampitan		15	I	10/16/2018	01/03/2019	7/16/2019	15	10	-	-	-	5	5	35	III
			Jumlah	15					15	10	-	-	-	5	5	35	
				15					15	10	-	-	-	5	5	35	
Jumlah areal Kec Talun Di Gedongan																	
4	Cigolempang	Talun															
		- Cirebon girang		20	I	10/16/2018	01/03/2019	7/16/2019	20	10	-	-	-	10	10	50	III
			Jumlah	20					20	10	-	-	-	10	10	50	
		- Keraton		20	I	10/16/2018	01/03/2019	7/16/2019	20	10	-	-	-	10	10	50	
			Jumlah	20					20	10	-	-	-	10	10	50	
Jumlah areal Kec Talun Di Cigolempang																	
5	Sendi	Beber															
		- Beber		23	I	10/16/2018	01/03/2019	7/16/2019	23	13	-	-	-	10	5	51	IV
			Jumlah	23					23	13	-	-	-	10	5	51	
6	Lewu	Beber															
		- Beber		3	I	10/16/2018	01/03/2019	7/16/2019	3	3	-	-	-	-	3	9	
			Jumlah	3					3	3	-	-	-	-	3	9	
7	Pabrik	Beber															
		- Beber		1	I	10/16/2018	01/03/2019	7/16/2019	1	-	-	-	-	-	1	2	
			Jumlah	1					1	-	-	-	-	-	1	2	
8	Cibatok	Beber															
		- Beber		2	I	10/16/2018	01/03/2019	7/16/2019	2	2	-	-	-	-	2	6	
			Jumlah	2					2	2	-	-	-	-	2	6	
9	Lamping	Beber															
		- Beber		2	I	10/16/2018	01/03/2019	7/16/2019	2	2	-	-	-	-	2	6	
			Jumlah	2					2	2	-	-	-	-	2	6	
10	Citeureup	Beber															
		- Beber		2	I	10/16/2018	01/03/2019	7/16/2019	2	2	-	-	-	-	2	6	
			Jumlah	2					2	2	-	-	-	-	2	6	
			Jumlah	2	I	10/16/2018	01/03/2019	7/16/2019	2	2	-	-	-	-	2	6	
11	Tamjang	Beber															
		- Beber		2	I	10/16/2018	01/03/2019	7/16/2019	2	2	-	-	-	-	2	6	
			Jumlah	2					2	2	-	-	-	-	2	6	
			Jumlah	2	I	10/16/2018	01/03/2019	7/16/2019	2	2	-	-	-	-	2	6	

Rencana Areal Jaminan Air Per Daerah Irigasi
Di Kabupaten Cirebon
Pada Daerah Irigasi Teknis Untuk Tahun 2018/2019

1

Dinas Pekerjaan Umum dan Penataan Ruang																	Blanko - 02.0		
No	Kecamatan/Desa	Daerah Irigasi	Petak Tersier	Areal Sawah Irigasi (ha)	Gol. Tanam	Rencana Tanam			Padri (ha)		Tebu (ha)		Palawija (ha)			Jumlah Luas Tanam		Zona	
						MT. I	MT. II	MT. III	MT. I	MT. II	Lama	Baru	MT. I	MT. II	MT. III	MT. I, MT. II	MT. III (ha)		
1	2	3	4	5	6	7	8	9	10	11	12	13	14	15	16	17	18		
I.	UPT PSDA Kumpulkwista	Rentang																	
1.	Susukan		Cwu.1.kl.1	38	I	16/10/2018	01/03/2019	16/07/2019	38		38	-	-	-	-	-	76		
			Gs.5.Kl.1	49	I				49		40	-	-	-	9	-	98		
			Gs.5.Kl.2	55	I				55		50	-	-	-	5	-	110		
			Gs. 5.1 Ki	74	I				74		70	-	-	-	4	-	148		
			Gs. 6.Ki	44	I				44		40	-	-	4	-	88			
			Gs.8.1.Ki	117	I				117		110	-	-	7	-	234			
			Bm.1.ki	38	I				38		20	-	-	18	-	76			
2.	Bunder		Jumlah Gol. I	415					415		368	-	-	47	-	830			
			Cwu.1.Kl.1	20	I	16/10/2018	01/03/2019	16/07/2019	20		14	-	-	6	-	40			
			Bm.1 Ki	131	I				131		100	-	-	31	-	262			
			Bm. 2 Ki	2	I				2		2	-	-	-	-	4			
			Bm. 1 Ka	30	I				30		25	-	-	5	-	60			
			Jumlah Gol. I	183					183		141	-	-	42	-	366			
3.	Bojong Kulon		Gs. 7 Ki	3	I	16/10/2018	01/03/2019	16/07/2019	3		3	-	-	-	-	6			
			Gs.8.2 Ki	77	I				77		70	-	-	7	-	154			
			Gs. 8 Ki	25	I				25		21	-	-	4	-	50			
			Jumlah Gol. I	105					105		94	-	-	11	-	210			
4.	Jaliquara		Cwu. 1 Kl1	26	I	16/10/2018	01/03/2019	16/07/2019	26		20	-	-	6	-	52			
			Bm. 1 Ki	3	I				3		3	-	-	-	-	6			
			Bm. 2 Ki	45	I				45		32	-	-	13	-	90			
			Bm. 2 Ka	5	I				5		5	-	-	-	-	10			
			Jumlah Gol. I	79					79		60	-	-	19	-	158			
5.	Jalianom		Cwu. 1 Ki	13	I	16/10/2018	01/03/2019	16/07/2019	13		13	-	-	-	-	26			
			Cwu. 1 Kl2	8	I				8		8	-	-	-	-	16			
			Jumlah Gol. I	21					21		21	-	-	-	-	42			
			Ua. 2 Ki	51	II	01/11/2018	16/03/2019	01/08/2019	51		51	-	-	-	-	102			
			Ua. 3 Ki	94	II				94		75	-	-	19	-	188			
			Ua. 3 Ka	77	II				77		53	-	-	24	-	154			
			Up. 5 Ka	23	II				23		16	-	-	7	-	46			
			Up. 8 Ka 1	11	II				11		7	-	-	4	-	22			
			Bm. 2 Ki	5	II				5		5	-	-	-	-	10			
			Bm. 2 Ka	129	II				129		120	-	-	9	-	258			
			Cp.2.1 Ki	16	II				16		11	-	-	5	-	32			
			Cp. 1 Ka	124	II				124		86	-	-	38	-	248			
			Cp. 2 Ka	25	II				25		17	-	-	8	-	50			
			Jumlah Gol. II	555					555		441	-	-	14	-	1.110			

[illegible]

1	2	3	4	5	6	7	8	9	10	11	12	13	14	15	16	17	18
III	Kaliwedi	Rentang															
1.	Prajinanangun Kulon		Owu. 3 Ka	7	II	01/11/2018	16/03/2019	01/08/2019	7	7	-	-	-	-	-	14	
			Owu. 4 Ki.1	10	II				10	10	-	-	-	-	-	20	
			Owu. 5 Ka	20	II				20	20	-	-	-	-	-	40	
			Us. 1.1 Ka	9	II				9	9	-	-	-	-	-	18	
			Jumlah Gol. II	46					46	46	-	-	-	-	-	92	
2.	Prajinanangun Wetan		Owu.3.ka	9	II	01/11/2018	16/03/2019	01/08/2019	9	9	-	-	-	-	-	18	
			Owu.5.ka	57	II				57	57	-	-	-	-	-	114	
			Jumlah Gol. II	66					66	66	-	-	-	-	-	132	
3	Ujungsemi		Owu. 3 Ki	9	II	01/11/2018	16/03/2019	01/08/2019	9	9	-	-	-	-	-	18	
			Owu. 4 Ki.1	96	II				96	80	-	-	-	16	-	192	
			Owu. 4 Ki.2	63	II				63	50	-	-	-	13	-	126	
			Us. 1.1 Ka	4	II				4	4	-	-	-	-	-	8	
			Us. 1 Ka1	37	II				37	37	-	-	-	-	-	74	
			Us. 1 Ka3	37	II				37	37	-	-	-	-	-	74	
			Us. 1 Ka4	17	II				17	17	-	-	-	-	-	34	
			Cp. 1 Ka	15	II				15	10	-	-	-	5	-	30	
			Cp. 2.1 Ki	67	II				67	30	-	-	-	37	-	134	
			Cp. 2 Ka	38	II				38	26	-	-	-	12	-	76	
			Jumlah Gol. II	383					383	300	-	-	-	83	-	766	
4	Wargabinangun	Rentang	Owu. 4 Ki.1	38	II	01/11/2018	16/03/2019	01/08/2019	38	26	-	-	-	12	-	76	
			Owu. 4 Ki.2	36	II				36	25	-	-	-	11	-	72	
			Us. 1 ka.4	105	II				105	60	-	-	-	45	-	210	
			Up. 10.Ka.1	95	II				95	66	-	-	-	29	-	190	
			Jumlah Gol. II	274					274	177	-	-	-	97	-	548	
5.	Kaliwedi Kidul		Owu. 1 ki.1	3	I	16/10/2018	01/03/2019	16/07/2019	3	3	-	-	-	-	-	6	
			Owu.2.Ki	83	I				83	83	-	-	-	-	-	166	
			Jumlah Gol. I	86					86	86	-	-	-	-	-	172	
			Owu.3.Ki	49	II	01/11/2018	16/03/2019	01/08/2019	49	49	-	-	-	-	-	98	
			Jumlah Gol. II	49					49	49	-	-	-	-	-	98	
6.	Kaliwedi Lor		Owu.3.Ki	71	II	01/11/2018	16/03/2019	01/08/2019	71	50	-	-	-	21	-	142	
			Owu.3.Ka	8	II				8	8	-	-	-	-	-	16	
			Owu.4.Ki.1	4	II				4	4	-	-	-	-	-	8	
			Owu.4.Ki.2	27	II				27	27	-	-	-	-	-	54	
			Jumlah Gol. II	110					110	89	-	-	-	21	-	220	
7.	Guwa Kidul		Ks.1.ka	59	II	01/11/2018	16/03/2019	01/08/2019	59	30	-	-	-	29	-	118	
			Us.2.ka	60	II				60	60	-	-	-	-	-	120	
			Us.3.1ka	35	II				35	35	-	-	-	-	-	70	
			Owu.4.Ki.1	3	II				3	3	-	-	-	-	-	6	
			Up.9.Ka	49	II				49	34	-	-	-	15	-	98	
			Up.10.Ka.1	20	II				20	14	-	-	-	6	-	40	
			Up.10.Ka.2	100	II				100	70	-	-	-	30	-	200	
			Up.10.1.Ka	15	II				15	10	-	-	-	5	-	30	
			Up.11.Ki	53	II				53	37	-	-	-	16	-	106	
			Up.11.Ka	63	II				63	44	-	-	-	19	-	126	
			Cp.2.1.Ki	19	II				19	13	-	-	-	6	-	38	
7.	Guwa Kidul		Jumlah Gol. II	476					476	350	-	-	-	126	-	952	

1	2	3	4	5	6	7	8	9	10	11	12	13	14	15	16	17	18
8.	Guwa Lor																
			Up.7.Ki	25	II	01/11/2018	16/03/2019	01/08/2019	25	17	-	-	-	8	-	50	
			Ks.1.Ka	122	II				122	85	-	-	-	37	-	244	
			Up.8.Ka1	50	II				50	35	-	-	-	100	-	100	
			Up.8.Ka2	57	II				57	39	-	-	-	18	-	114	
			Up.9.Ki	13	II				13	13	-	-	-	-	-	26	
			Up.9.Ka	31	II				31	21	-	-	-	10	-	62	
			Cp.2.1.Ki	123	II				123	86	-	-	-	37	-	246	
			Jumlah Gol. II	421					421	296	-	-	-	125	-	842	
	Jumlah Gol. I Kec. Kaliwedi DI. Rentang			86					86	88	-	-	-	-	-	172	
	Jumlah Gol. II Kec. Kaliwedi DI. Rentang			1.825					1.825	1.373	-	-	-	452	-	3.650	
				1.911													
IV.	Gegesik																
1.	Gegesik Kidul																
			Us.1.Ka.1	43	II	01/11/2018	16/03/2019	01/08/2019	43	43	-	-	-	-	-	86	
			Us.1.Ka.2	150	II				150	105	-	-	-	45	-	300	
			Us.3.Ka.1	50	II				50	35	-	-	-	15	-	100	
			Sb.1.ki	94	II				94	94	-	-	-	-	-	188	
			Sb.2.1.ki	40	II				40	40	-	-	-	-	-	80	
			Cwu.3.Ka	5	II				5	5	-	-	-	-	-	10	
			Jumlah Gol. II	382					382	322	-	-	-	60	-	764	
2.	Gegesik Kulon																
			Us.1.Ka.3	17	II	01/11/2018	16/03/2019	01/08/2019	17	17	-	-	-	-	-	34	
			Sb.2.ki	54	II				54	48	-	-	-	6	-	108	
			Sb.3.ki	97	II				97	68	-	-	-	29	-	194	
			Sb.4.1.ki	41	II				41	41	-	-	-	-	-	82	
			Jumlah Gol. II	209					209	174	-	-	-	35	-	418	
			Sg.2.1.ki	93	III	16/11/2018	01/04/2019		93	93	-	-	-	-	-	186	
			Jumlah Gol. III	93					93	93	-	-	-	-	-	186	
3.	Gegesik Wetan																
			Us.1.Ka.3	60	II	01/11/2018	16/03/2019	01/08/2019	60	60	-	-	-	-	-	120	
			Us.3.Ka.1	47	II				47	32	-	-	-	15	-	94	
			Sb.2.ki	87	II				87	70	-	-	-	17	-	174	
			Sb.2.1.ki	17	II				17	17	-	-	-	-	-	34	
			Jumlah Gol. II	211					211	179	-	-	-	32	-	422	
3.	Gegesik Wetan																
			Us.3.Ka.2	5	III	16/11/2018	01/04/2019		5	5	-	-	-	-	-	10	
			Sg.1.Ka	25	III				25	17	-	-	-	8	-	50	
			Jumlah Gol. III	30					30	22	-	-	-	8	-	60	
4.	Kedungdalem																
			Sb.4.Ki	6	II	01/11/2018	16/03/2019	01/08/2019	6	6	-	-	-	-	-	12	
			Jumlah Gol. II	6					6	6	-	-	-	-	-	12	
			Sg.1.Ki	20	III	16/11/2018	01/04/2019		20	14	-	-	-	6	-	40	
			Jumlah Gol. III	20					20	14	-	-	-	6	-	40	
5.	Parunggul																
			Sb.4.Ki	47	II				47	32	-	-	-	15	-	94	
			Sb.4.1.Ki	68	II				68	47	-	-	-	21	-	136	
			Jumlah Gol. II	115					115	79	-	-	-	36	-	230	
6.	Jagapura Kidul																
			Us.3.Ka.2	99	III	16/11/2018	01/04/2019		99	69	-	-	-	30	-	198	
			Us.4.Ka	92	III				92	64	-	-	-	28	-	184	
			Jumlah Gol. III	191					191	133	-	-	-	58	-	382	

1	2	3	4	5	6	7	8	9	10	11	12	13	14	15	16	17	18
6.	Jagapura Kidul		Sb.4.1 Ki	30	II	01/11/2018	16/03/2019	01/08/2019	30	30	-	-	-	-	-	60	
			Jp.1.Ka.1	19	II				19	19	-	-	-	-	-	38	
			Jp.2.ka	66	II				66	46	-	-	-	20	-	132	
			Jp.2.Ki	37	II				37	20	-	-	-	17	-	74	
			Up.11.Ki	14	II				14	14	-	-	-	-	-	28	
			Jumlah Gol. II	166					166	129	-	-	-	37	-	332	
7.	Jagapura Wetan		Us.5.Ka	102	III	16/11/2018	01/04/2019		102	71	-	-	-	31	-	204	
			Us.6.Ka	138	III				138	96	-	-	-	42	-	276	
			Us.7.Ka	102	III				102	71	-	-	-	31	-	204	
			Sg.2.ka	100	III				100	70	-	-	-	30	-	200	
			Sg.2.ki	25	III				25	17	-	-	-	8	-	50	
			Jw.1.ka.2	24	III				24	14	-	-	-	10	-	48	
8.	Jagapura Lor		Jumlah Gol. III	491					491	339	-	-	-	152	-	982	
			Jp.1.Ki.2	33	II	01/11/2018	16/03/2019	01/08/2019	33	25	-	-	-	8	-	66	
			Sr.6.Ka.1	111	II				111	77	-	-	-	34	-	222	
			Sr.6.ka.2	30	II				30	21	-	-	-	9	-	60	
			Jumlah Gol. II	174					174	123	-	-	-	51	-	348	
			Jw.1.Ka.1	122	III	16/11/2018	01/04/2019		122	85	-	-	-	37	-	244	
9.	Jagapura Kulon		Jw.1.ka.2	86	III				86	60	-	-	-	26	-	172	
			Jw.3.Ka.1	101	III				101	70	-	-	-	31	-	202	
			Jumlah Gol. III	308					308	215	-	-	-	94	-	618	
			Jp.1.Ki.2	244	II	01/11/2018	16/03/2019	01/08/2019	244	170	-	-	-	74	-	488	
			Jp.1.ka.1	7	II				7	7	-	-	-	-	-	14	
			Jp.1.ka.2	50	II				50	35	-	-	-	15	-	100	
10.	Slendra		Jp.2.Ka	55	II				55	38	-	-	-	17	-	110	
			Jp.2.ki	92	II				92	64	-	-	-	28	-	184	
			Jumlah Gol. II	448					448	314	-	-	-	134	-	896	
			Sr.1.Ka.1	5	II	01/11/2018	16/03/2019	01/08/2019	5	5	-	-	-	-	-	10	
			Sr.1.ka.2	1	II				1	1	-	-	-	-	-	2	
			Ks.1.ki	161	II				161	112	-	-	-	49	-	322	
	Sibubut		Jp.1.ki.1	3	II				3	3	-	-	-	-	-	6	
			Jp.1.Ki.2	4	II				4	4	-	-	-	-	-	8	
			Jp.1.ka.1	75	II				75	52	-	-	-	23	-	150	
			Jp.1.ka.2	54	II				54	37	-	-	-	17	-	108	
			Up.11.Ki	59	II				59	41	-	-	-	18	-	118	
			Jumlah Gol. II	362					362	255	-	-	-	107	-	724	
	Sub. DI. Sigondang		Sb.4.ki	49	II	01/11/2018	16/03/2019	01/08/2019	49	34	-	-	-	15	-	98	
			Sb.5.Ki	96	II				96	67	-	-	-	29	-	192	
			Sb.6.Ki	127	II				127	89	-	-	-	38	-	254	
			Jumlah Gol. II	272					272	190	-	-	-	82	-	544	
			Sb.7.Ki	29	II	01/11/2018	16/03/2019	01/08/2019	29	29	-	-	-	-	-	58	
			Jumlah Gol. II	29					29	29	-	-	-	-	-	58	
	Jumlah Gol. II Kec. Gegesik DI. Rentang			2.345					2.345	1.771	-	-	-	574	-	4.690	
			Jumlah Gol. III Kec. Gegesik DI. Rentang	1.134					1.134	816	-	-	-	318	-	2.288	
			Jumlah Gol. II Kec. Gegesik Sub. DI. Sigondang	29					29	29	-	-	-	-	-	58	

1	2	3	4	5	6	7	8	9	10	11	12	13	14	15	16	17	18
V.	Kapetakan	Rentang															
1	Kapetakan		Us. 12 ka	80	III	16/11/2018	01/04/2019		80	56	-	-	-	24	-	-	160
			Jw. 7 ki	26	III				26	18	-	-	-	8	-	-	52
			Jw. 7 ka	85	III				85	59	-	-	-	26	-	-	170
			Jw. 7.1 ka	46	III				46	32	-	-	-	14	-	-	92
			Jw. 8 ki	2	III				2	2	-	-	-	-	-	-	4
			Jw. 8 ka	4	III				4	4	-	-	-	-	-	-	8
			Jumlah Gol. III	243					243	171	-	-	-	72	-	-	486
		Sub. Bd. Karet	Us. 13 ka	120	III	16/11/2018	01/04/2019		120	84	-	-	-	36	-	-	240
			Jumlah Gol. III	120					120	84	-	-	-	36	-	-	240
		Sub. DI. Sigondang	Sb. 7 ki	99	III	16/11/2018	01/04/2019		99	69	-	-	-	30	-	-	198
			Sb. 8 ki	39	III				39	39	-	-	-	-	-	-	78
			Jumlah Gol. III	138					138	108	-	-	-	30	-	-	276
2	Bungko		Sb. 8 ki	77	III	16/11/2018	01/04/2019		77	54	-	-	-	23	-	-	154
			Jumlah Gol. III	77					77	54	-	-	-	23	-	-	154
		Sub. Bd. Karet	Us. 14 ka	64	III	16/11/2018	01/04/2019		64	44	-	-	-	20	-	-	128
			Jumlah Gol. III	64					64	44	-	-	-	20	-	-	128
		Rentang	Jw. 8 ka	5	III	16/11/2018	01/04/2019		5	5	-	-	-	-	-	-	10
			Jumlah Gol. III	5					5	5	-	-	-	-	-	-	10
3	Bungko Lor		Jw. 7 ki	10	III	16/11/2018	01/04/2019		10	5	-	-	-	5	-	-	20
			Jw. 8 ki	60	III				60	42	-	-	-	18	-	-	120
			Jw. 8 te	76	III				76	53	-	-	-	23	-	-	152
			Jumlah Gol. III	146					146	100	-	-	-	46	-	-	292
		Jumlah Gol. III Kec. Kapetakan DI. Rentang		394					394	276	-	-	-	118	-	-	788
		Jumlah Gol. III Kec. Kapetakan Sub. Sigondang		215					215	162	-	-	-	53	-	-	430
		Jumlah Gol. III Kec. Kapetakan Bd. Karet		184					184	128	-	-	-	56	-	-	368
		Rekapitulasi :															
		Jumlah Gol. I Kec. Susukan DI. Rentang		1.812					1.812	1.488	-	-	-	324	-	-	3.624
		Jumlah Gol. II Kec. Susukan DI. Rentang		787					787	608	-	-	-	179	-	-	1.574
		Jumlah Gol. I Kec. Arjawinangun DI. Rentang		104					104	104	-	-	-	-	-	-	208
		Jumlah Gol. II Kec. Arjawinangun DI. Rentang		15					15	15	-	-	-	-	-	-	30
		Jumlah Gol. I Kec. Kaliwedi DI. Rentang		86					86	86	-	-	-	-	-	-	172
		Jumlah Gol. II Kec. Kaliwedi DI. Rentang		1.825					1.825	1.373	-	-	-	452	-	-	3.650
		Jumlah Gol. II Kec. Gegesik DI. Rentang		2.345					2.345	1.771	-	-	-	574	-	-	4.690
		Jumlah Gol. III Kec. Gegesik DI. Rentang		1.134					1.134	816	-	-	-	318	-	-	2.268
		Jumlah Gol. II Kec. Gegesik Sub. DI. Sigondang		29					29	29	-	-	-	-	-	-	58
		Jumlah Gol. III Kec. Kapetakan DI. Rentang		394					394	276	-	-	-	118	-	-	788
		Jumlah Gol. III Kec. Kapetakan Sub. Sigondang		215					215	162	-	-	-	53	-	-	430
		Jumlah Gol. III Kec. Kapetakan Bd. Karet		184					184	128	-	-	-	56	-	-	368
		Jumlah Areal UPT PSDA Kumpulkwista DI. Rentang		8.930					8.930	6.956	-	-	-	2.074	-	-	17.860

Lampiran II : Rencana Areal Jaminan Air Per Daerah Irigasi
Di Kabupaten Cirebon
Pada Daerah Irigasi Teknis Untuk Tahun 2018/2019

Dinas Pekerjaan Umum dan Penataan Ruang

Blanko - 02.0																		
No.	Kecamatan/Desa	Daerah Irigasi	Petak Tersier	Areal Sawah Irigasi (ha)	Gol. Tanam	Rencana Tanam			Padi (ha)		Tebu (ha)		Pelawija (ha)			Jumlah Luas Tanam MT.I,MT.II MT.III (ha)		Zona
						MT.I	MT.II	MT.III	MT.I	MT.II	Lama	Baru	MT.I	MT.II	MT.III			
1	2	3	4	5	6	7	8	9	10	11	12	13	14	15	16	17	18	
UPT PSDA Winong																		
I. Palimanan																		
1	Tegalwarang	Rentang	Gs. 15 Ki	16	I	16/10/2018	01/03/2019	16/07/2019	16	16	-	-	-	-	-	32		
			Gs. 16.1	25	I				25	25	-	-	-	-	-	-	50	
			Jumlah Gol. I	41					41	41	-	-	-	-	-	-	82	
2	Cengkung		Gs. 16.1	44	I	16/10/2018	01/03/2019	16/07/2019	44	44	-	-	-	-	-	88		
			Jumlah Gol. I	44					44	44	-	-	-	-	-	-	88	
				85					85	85	-	-	-	-	-	-	170	
Jumlah Areal Gol. I Kec. Palimanan Di. Rentang																		
II. Panguragan																		
1	Kalianyar	Rentang	Aw. 3 Ka	40	I	16/10/2018	01/03/2019	16/07/2019	40	40	-	-	-	-	-	80		
			Jumlah Gol. I	40					40	40	-	-	-	-	-	-	80	
			Aw. 4 Ki	70	II	01/11/2018	16/03/2019	01/08/2019	70	30	-	-	-	-	40	-	140	
		Sub. Gandasari	Jumlah Gol. II	70					70	30	-	-	-	-	-	140		
			Aw. 5 Ki	28	II	01/11/2018	16/03/2019	01/08/2019	28	10	-	-	-	-	18	-	56	
			Jumlah Gol. II	28					28	10	-	-	-	-	18	-	56	
2	Panguragan	Sub. Gandasari	Aw. 6 Ki	60	II	01/11/2018	16/03/2019	01/08/2019	60	25	-	-	-	35	-	120		
			Aw. 7 Ki	104	II				104	40	-	-	-	-	64	-	208	
			Jumlah Gol. II	164					164	65	-	-	-	-	99	-	328	
		Rentang	Sn. 5 Ki	10	II	01/11/2018	16/03/2019	01/08/2019	10	5	-	-	-	5	-	20		
			Kk. 1 Ka	7	II				7	2	-	-	-	-	5	-	14	
			Sn. 3 Ki	50	II				50	35	-	-	-	-	15	-	100	
			Sn. 4	135	II				135	87	-	-	-	48	-	270		
			Jumlah Gol. II	202					202	129	-	-	-	-	73	-	404	
3	Panguragan Welan		Sub. Gandasari	Aw. 8 Ki	148	II	01/11/2018	16/03/2019	01/08/2019	148	60	-	-	-	88	-	296	
		Jumlah Gol. II		148					148	60	-	-	-	-	88	-	296	
		Aw. 9 Ki		83	II	01/11/2018	16/03/2019	01/08/2019	83	77	-	-	-	-	6	-	166	
4	Lamahamba	Sub. Gandasari	Jumlah Gol. II	83					83	77	-	-	-	-	6	-	166	
			Pg. 1 Ki	125	II	01/11/2018	16/03/2019	01/08/2019	125	108	-	-	-	17	-	250		
			Pg. 1 Ka	60	II				60	55	-	-	-	5	-	120		
5	Panguragan Lor	Sub. Gandasari	Pg. 2 Ki	67	II				67	67	-	-	-	-	-	134		
			Pg. 2 Ka	33	II				33	33	-	-	-	-	-	-	66	
			Pg. 3 Ki	23	II				23	23	-	-	-	-	-	-	46	
			Jumlah Gol. II	308					308	286	-	-	-	22	-	616		
6	Karanganyar	Sub. Gandasari	Pg. 1 Ki	18	II	01/11/2018	16/03/2019	01/08/2019	18	18	-	-	-	-	-	36		
			Pg. 2 Ka	24	II				24	24	-	-	-	-	-	-	48	
			Pg. 3 Ki	55	II				55	45	-	-	-	-	10	-	110	
			Sn. 4 Ki	15	II				15	-	-	-	-	15	-	30		
			Sn. 5 Ki	53	II				53	-	-	-	-	-	53	-	106	
			Jumlah Gol. II	165					165	87	-	-	-	-	78	-	330	
7	Kroya	Rentang	Sn. 5 Ki	75	II	01/11/2018	16/03/2019	01/08/2019	75	-	-	-	-	75	-	150		
			Kk. 1 Ka	70	II				70	-	-	-	-	-	70	-	140	
			Kk. 2 Ka	31	II				31	-	-	-	-	-	31	-	62	
			Jumlah Gol. II	176					176	-	-	-	-	176	-	352		

1	2	3	4	5	6	7	8	9	10	11	12	13	14	15	16	17	18
8	Panguragan Kulon	Rentang	Aw 4 Ki Bl 1.1 Bl 2 Ki Jumlah Gol. II	3 25 19 47	II II II II	01/11/2018	16/03/2019	01/08/2019	3 25 19 47	- 25 19 47	- - - -	- - - -	- - - -	- - - -	- - - -	- - - -	6 50 38 94
		Sub Gandasari	Aw 5 Ki Aw 6 Ki Jumlah Gol. II	78 76 154	II II II	01/11/2018	16/03/2019	01/08/2019	78 76 154	58 66 124	- - -	- - -	- - -	20 10 30	- - -	- - -	155 152 303
		Jumlah Areal Gol. I Kec. Panguragan Dt. Rentang Jumlah Areal Gol. II Kec. Panguragan Dt. Rentang Jumlah Areal Gol. II Kec. Panguragan Sub. Gandasari		40 495 1.050					40 495 1.050	40 206 709	- - -	- - -	- - -	- 289 341	- - -	- - -	80 990 2.100
III	Gegesik	Rentang															
1	Gegesik Kidul		Tg 2 Ki Jumlah Gol. II	30 30	II II	01/11/2018	16/03/2019	01/08/2019	30 30	30 30	- -	- -	- -	- -	- -	- -	60 60
			Kd 1 Jumlah Gol. I	40 40	I II	16/10/2018	01/03/2019	16/07/2019	40 40	40 40	- -	- -	- -	- -	- -	- -	80 80
2	Gegesik Lor		Kd 2 Ka Jumlah Gol. I	152 152	I II	16/10/2018	01/03/2019	16/07/2019	152 152	123 123	- -	- -	- -	29 29	- -	- -	304 304
			Kd 3 Ka Jumlah Gol. II	63 63	II II	01/11/2018	16/03/2019	01/08/2019	63 63	63 63	- -	- -	- -	- -	- -	- -	126 126
3	Kedungdalem		Kd 3 Ka Kd 4 Ka Kd 5 Ka Sn 3 Ki	100 15 116 14	II II II II	01/11/2018	16/03/2019	01/08/2019	100 15 116 14	87 15 88 14	- - -	- - -	- - -	13 15 28 14	- - -	- - -	200 30 232 26
			Jumlah Gol. II	245					245	190	-	-	-	55	-	-	490
4	Panunggul		Kd 3 Ka Kd 4 Ka	28 49	II II	01/11/2018	16/03/2019	01/08/2019	28 49	28 40	- -	- -	- -	- 9	- -	- -	55 98
			Jumlah Gol. II	77					77	68	-	-	-	9	-	-	154
5	Bayalangu Kidul		Sn 1 Ka Aw 3 Ki Jumlah Gol. I	71 3 74	I I II	16/10/2018	01/03/2019	16/07/2019	71 3 74	71 3 74	- - -	- - -	- - -	- - -	- - -	- - -	142 6 148
			Cws 3 Te Cws 3 Ka	49 50	II II	01/11/2018	16/03/2019	01/08/2019	49 50	49 50	- -	- -	- -	- -	- -	- -	98 100
			Aw 2 Ki Aw 3 Ki Aw 4 Ki	135 84 131	II II II				135 84 131	75 40 80	- - -	- - -	- -	60 44 51	- -	- -	270 168 262
			Aw 3 Ka Jumlah Gol. II	22 471	II II				22 471	11 305	- -	- -	- -	11 168	- -	- -	44 942
6	Sibut		Kd 5 Ki Kk 4 Ki Kk 5 Ki	70 32 22	I I I	16/10/2018	01/03/2019	16/07/2019	70 32 22	35 - -	- - -	- - -	- -	35 32 22	- -	- -	140 64 44
			Jumlah Gol. I	124					124	35	-	-	-	89	-	-	248
7	Bayalangu Lor	Sub Gandasari	Aw 7.1 Jumlah Gol. II	13 13	II II	01/11/2018	16/03/2019	01/08/2019	13 13	8 6	- -	- -	- -	5 5	- -	- -	26 26
			Sn 1 Ka Sn 2 Ki Sn 3 Ki	31 110 94	II II II	01/11/2018	16/03/2019	01/08/2019	31 110 94	31 60 -	- - -	- - -	- -	- 50 94	- -	- -	62 220 188
			Ag 1 Ki Ag 1 Ka Kd 3 Ka	130 84 14	II II II				130 84 14	65 42 -	- - -	- - -	- -	65 42 14	- -	- -	260 168 28
			Jumlah Gol. II	463					463	198	-	-	-	265	-	-	926
		Jumlah Areal Gol. I Kec. Gegesik Dt. Rentang Jumlah Areal Gol. II Kec. Gegesik Dt. Rentang Jumlah Areal Gol. II Kec. Gegesik Sub. Gandasari		390 1.349 13					390 1.349 13	272 854 8	- - -	- - -	- -	118 495 5	- -	- -	780 2.698 26

1	2	3	4	5	6	7	8	9	10	11	12	13	14	15	16	17	18
IV. Arjawinangun		Rentang															
1. Arjawinangun			Aw. 1 Ki	20	I	16/10/2018	01/03/2019	16/07/2019	20	20	-	-	-	-	-	40	
			Aws. 3 Ki	31	I				31	31	-	-	-	-	-	62	
			Aws. 3 Ki	4	I				4	4	-	-	-	-	-	8	
			Cws. 3 Ka	25	I				25	15	-	-	-	10	-	50	
			Cws. 1 Ka 2	14	I				14	14	-	-	-	-	-	28	
			Jumlah Gol. I	94					94	84	-	-	-	10	-	188	
2 Junjang			Aws. 2 Ka	81	I	16/10/2018	01/03/2019	16/07/2019	81	81	-	-	-	-	-	162	
			Aws. 3 Ki	16	I				16	16	-	-	-	-	-	32	
			Aws. 3 Ka	80	I				80	80	-	-	-	-	-	160	
			Jumlah Gol. I	177					177	177	-	-	-	-	-	354	
3 Junjang Wetan			Aws. 2 Ka	30	I	16/10/2018	01/03/2019	16/07/2019	30	30	-	-	-	-	-	60	
			Aws. 3 Ka	11	I				11	11	-	-	-	-	-	22	
			Gs. 14	4	I				4	4	-	-	-	-	-	8	
			Jumlah Gol. I	45					45	45	-	-	-	-	-	90	
			Bl. 1 Ki	113	II	01/11/2018	16/03/2019	01/08/2019	113	113	-	-	-	-	-	226	
			Bl. 1 I	15	II				15	15	-	-	-	-	-	30	
			Jumlah Gol. II	128					128	128	-	-	-	-	-	256	
4 Sende			Aws. 2 Ka	8	I	16/10/2018	01/03/2019	16/07/2019	8	8	-	-	-	-	-	16	
			Gs. 13	16	I				16	16	-	-	-	-	-	32	
			Gs. 14	66	I				66	66	-	-	-	-	-	132	
			Gs. 16 Ki 1	31	I				31	31	-	-	-	-	-	62	
			Jumlah Gol. I	121					121	121	-	-	-	-	-	242	
			Bl. 1 Ki	45	II	01/11/2018	16/03/2019	01/08/2019	45	45	-	-	-	-	-	90	
			Jumlah Gol. II	45					45	45	-	-	-	-	-	90	
5 Tegelgubug			Cws. 1 Ka 1	2	I	16/10/2018	01/03/2019	16/07/2019	2	2	-	-	-	-	-	4	
			Cws. 1 Ka 2	24	I				24	24	-	-	-	-	-	48	
			Cws. 2 Ki	42	I				42	42	-	-	-	-	-	84	
			Jumlah Gol. I	68					68	68	-	-	-	-	-	136	
6 Tegelgubug Lor			Cws. 2 Ki	51	I	16/10/2018	01/03/2019	16/07/2019	51	51	-	-	-	-	-	102	
			Jumlah Gol. I	51					51	51	-	-	-	-	-	102	
			Cws. 3 Ki	42	II	01/11/2018	16/03/2019	01/08/2019	42	22	-	-	-	20	-	84	
			Jumlah Gol. II	42					42	22	-	-	-	20	-	84	
			Tg. 1 Ka	41	III	16/11/2018	01/04/2019		41	20	-	-	-	21	-	82	
			Tg. 2 I	10	III				10	5	-	-	-	5	-	20	
			Jumlah Gol. III	51					51	25	-	-	-	28	-	102	
7 Karangasambung			Cws. 2 Ki	28	I	16/10/2018	01/03/2019	16/07/2019	28	10	-	-	-	18	-	56	
			Jumlah Gol. I	28					28	10	-	-	-	18	-	56	
			Cws. 3 Ki	12	II	01/11/2018	16/03/2019	01/08/2019	12	6	-	-	-	6	-	24	
			Jumlah Gol. II	12					12	6	-	-	-	6	-	24	
			Tg. 1 Ka	48	III	16/11/2018	01/04/2019		48	48	-	-	-	-	-	96	
			Tg. 2 Ka	5	III				5	5	-	-	-	-	-	10	
			Cws. 2 Ki	1	III				1	1	-	-	-	-	-	2	
			Jumlah Gol. III	54					54	54	-	-	-	-	-	108	
8 Bulak			Gs. 16 Ki 1	46	I	16/10/2018	01/03/2019	16/07/2019	46	46	-	-	-	-	-	92	
			Gs. 17	15	I				15	15	-	-	-	-	-	30	
			Jumlah Gol. I	61					61	61	-	-	-	-	-	122	
			Bl. 1 Ki 1	7	II	01/11/2018	16/03/2019	01/08/2019	7	7	-	-	-	-	-	14	
			Bl. 1 Ki 2	4	II				4	4	-	-	-	-	-	8	
			Jumlah Gol. II	11					11	11	-	-	-	-	-	22	

1	2	3	4	5	6	7	8	9	10	11	12	13	14	15	16	17	18
9	Cayongan		Gs. 11 Ki Gs. 12 Ki	30 49	I I	16/10/2018	01/03/2019	16/07/2019	30 49	30 49	- -	- -	- -	- -	- -	60 98	
10	Kebonturi		Jumlah Gol. I Gs. 13.1 Gs. 14	79 23 31	I I I	16/10/2018	01/03/2019	16/07/2019	79 23 31	79 23 31	- - -	- - -	- - -	- - -	- - -	158 46 62	
			Gs. 11 Ki Aw. 1 Aw. 2 kg	14 6 3	I I I				14 6 3	14 6 3	- - -	- - -	- - -	- - -	- - -	28 12 6	
			Jumlah Gol. I	77	I				77	77	-	-	-	-	-	154	
			Jumlah Areal Gol. I Kec. Arjawinangun Di. Rentang	801					801	773	-	-	-	28	-	1602	
			Jumlah Areal Gol. II Kec. Arjawinangun Di. Rentang	238					238	212	-	-	-	26	-	476	
			Jumlah Areal Gol. III Kec. Arjawinangun Di. Rentang	105					105	79	-	-	-	26	-	210	
V	Susukan																
1	Bojong Kulon		Gs. 10 Ki Jumlah Gol. I	7 7	I I	16/10/2018	01/03/2019	16/07/2019	7 7	7 7	- -	- -	- -	- -	- -	14 14	
2	Gintung Lor		Gs. 10 Ki Jumlah Gol. I	45 45	I I	16/10/2018	01/03/2019	16/07/2019	45 45	45 45	- -	- -	- -	- -	- -	90 90	
			Jumlah Areal Gol. I Kec. Susukan Di. Rentang	52					52	52	-	-	-	-	-	104	
VI	Suranenggala																
1	Suranenggala Kidul		Aw. 9 Ki Aw. 10 Ki Aw. 11 Ki Aw. 12 Ki	45 67 59 34	II II II II	01/11/2018	16/03/2019	01/08/2019	45 67 59 34	31 46 41 23	- - - -	- - - -	- - - -	14 21 18 11	- - - -	90 134 118 68	
			Jumlah Gol. II	205					205	141	-	-	-	64	-	410	
			Aw. 13 Ki Jumlah Gol. III	26 26	III III				26 26	17 17	- -	- -	- -	9 9	- -	52 52	
2	Suranenggala Lor		Aw. 9 Ki Jumlah Gol. II	7 7	II III	01/11/2018	16/03/2019	01/08/2019	7 7	4 4	- -	- -	- -	3 3	- -	14 14	
			Aw. 10 Ki Aw. 11 Ki Aw. 12 Ki Aw. 13 Ki Aw. 14 Ki Aw. 15 Ki Aw. 15 Ka	23 30 47 30 10 20 15	III III III III III III III	16/11/2018	01/04/2019		23 30 47 30 10 20 15	16 21 33 21 7 14 10	- - - - - - -	- - - - - - -	- - - - - - -	7 9 14 9 3 6 5	- - - - - - -	46 80 94 60 20 40 30	
			Jumlah Gol. III	175					175	122	-	-	-	53	-	360	
3	Suranenggala		Aw. 9 Ki Jumlah Gol. II	7 7	II III	01/11/2018	16/03/2019	01/08/2019	7 7	3 3	- -	- -	- -	4 4	- -	14 14	
			Aw. 10 Ki Aw. 11 Ki Aw. 12 Ki Aw. 13 Ki Aw. 14 Ki Aw. 15 Ki	20 22 29 14 90 41	III III III III III III	16/11/2018	01/04/2019		20 22 29 14 90 41	14 15 20 10 63 28	- - - - - -	- - - - - -	- - - - - -	6 7 9 4 27 13	- - - - - -	40 44 58 28 180 82	
			Jumlah Gol. III	216					216	150	-	-	-	66	-	432	
4	Karangreja		Aw. 1.4 Ki Aw. 14 Ki Aw. 15 Ka Jumlah Gol. III	12 23 21 56	III III III III	16/11/2018	01/04/2019		12 23 21 56	8 16 14 38	- - - -	- - - -	- - - -	4 7 7 18	- - - -	24 46 42 112	
5	Surakarta		Aw. 12 Aw. 13 Jumlah Gol. III	23 5 28	III III III	16/11/2018	01/04/2019		23 5 28	16 3 19	- - -	- - -	- - -	7 2 9	- - -	46 10 56	

1	2	3	4	5	6	7	8	9	10	11	12	13	14	15	16	17	18
6	Musa	Sub. Gandasari	Aw 15 ka	20	III	16/11/2018	01/04/2019		20	14	-	-	-	6	-	40	
			Jumlah Gol. III	20					20	14	-	-	-	6	-	40	
7	Keraton	Sub. Gandasari	Aw 11 ka	8	II	01/11/2018	16/03/2019	01/08/2019	8	5	-	-	-	3	-	16	
			Jumlah Gol. II	8					8	5	-	-	-	3	-	16	
	Jumlah Areal Gol. II Kec. Suranenggala Sub. Gandasari			227					227	153	-	-	-	74	-	454	
	Jumlah Areal Gol. III Kec. Suranenggala Sub. Gandasari			521					521	360	-	-	-	161	-	1.042	
VII	Kapetakan	Rentang															
1	Kapetakan		Kd 5 Ki	66	I	16/10/2018	01/03/2019	16/07/2019	66	66	-	-	-	-	-	132	
			Jumlah Gol. I	66					66	66	-	-	-	-	-	132	
			Kk 5 Ki	34	II	01/11/2018	16/03/2019	01/08/2019	34	24	-	-	-	10	-	68	
			Kk 6 Ki	34	II				34	24	-	-	-	10	-	68	
			Jumlah Gol. II	68					68	48	-	-	-	20	-	136	
			Kk 7 K	9	III	16/11/2018	01/04/2019		9	6	-	-	-	3	-	18	
			Jumlah Gol. III	9					9	6	-	-	-	3	-	18	
2	Pegagan Lor	Sub. Pegagan	Sn 6	60	II	01/11/2018	16/03/2019	01/08/2019	60	42	-	-	-	18	-	120	
			Sn 7	81	II				81	56	-	-	-	25	-	162	
			Sn 8	96	II				96	67	-	-	-	29	-	192	
			Sn 9	107	II				107	75	-	-	-	32	-	214	
			Sn 10	5	II				5	5	-	-	-	-	-	10	
			Jumlah Gol. II	349					349	245	-	-	-	104	-	698	
			Kk 7 Ki	51	III	16/11/2018	01/04/2019		51	35	-	-	-	16	-	102	
			Kk 7 Ka	3	III				3	3	-	-	-	-	-	6	
3	Pegagan Kidul	Sub. Gandasari	Jumlah Gol. III	54					54	38	-	-	-	16	-	108	
			Pg 3 Ki	17	II	01/11/2018	16/03/2019	01/08/2019	17	12	-	-	-	5	-	34	
			Pg 4 Ki	67	II				67	46	-	-	-	21	-	134	
			Jumlah Gol. II	84					84	58	-	-	-	26	-	168	
			Pg 5 Ki	55	III	16/11/2018	01/04/2019		55	38	-	-	-	17	-	110	
			Pg 6 Ki	156	III				156	109	-	-	-	47	-	312	
			Pg 7 Ki	37	III				37	25	-	-	-	12	-	74	
			Pg 8.1	88	III				88	27	-	-	-	61	-	176	
			Pg 9	33	III				33	15	-	-	-	18	-	66	
			Kr 1 ka	68	III				68	20	-	-	-	48	-	136	
			Kr 1 Ki	46	III				46	18	-	-	-	28	-	92	
			Jumlah Gol. III	483					483	252	-	-	-	231	-	966	
4	Grogol	Rentang	Kk 4 Ki	16	II	01/11/2018	16/03/2019	01/08/2019	16	11	-	-	-	5	-	32	
			Jumlah Gol. II	16					16	11	-	-	-	5	-	32	
			Kk 5 Ki	125	III	16/11/2018	01/04/2019		125	87	-	-	-	38	-	250	
			Kk 6 Ki	101	III				101	70	-	-	-	31	-	202	
			Kk 7 Ka	12	III				12	8	-	-	-	4	-	24	
			Jumlah Gol. III	238					238	165	-	-	-	73	-	476	
5	Karangdendal	Rentang	Sn 6	4	II	01/11/2018	16/03/2019	01/08/2019	4	3	-	-	-	1	-	8	
			Jumlah Gol. II	4					4	3	-	-	-	1	-	8	
			Sn 7	2	II	01/11/2018	16/03/2019	01/08/2019	2	2	-	-	-	-	-	4	
			Kk 3 Ki	27	II				27	18	-	-	-	9	-	54	
			Kk 3 ka	93	II				93	93	-	-	-	-	-	186	
			Kk 4 Ki	53	II				53	37	-	-	-	16	-	106	
			Kk 5 Ka	119	II				119	83	-	-	-	36	-	238	
			Jumlah Gol. II	264					264	233	-	-	-	61	-	588	
6	Dukuh	Rentang	Sn 6 Ki	40	II	01/11/2018	16/03/2019	01/08/2019	40	28	-	-	-	12	-	80	
			Kk 1 Ka	27	II				27	27	-	-	-	-	-	54	
			Kk 2 Ki	95	II				95	66	-	-	-	29	-	190	
			Kk 4 Ki	27	II				27	18	-	-	-	9	-	54	
			Kk 3 Ki	23	II				23	16	-	-	-	7	-	46	
			Kk 3 Ka	18	II				18	12	-	-	-	6	-	36	
			Jumlah Gol. II	230					230	167	-	-	-	63	-	460	

1	2	3	4	5	6	7	8	9	10	11	12	13	14	15	16	17	18
		Sub. Pegagan	Sn.7 Ki	23	II	01/11/2018	16/03/2019	01/08/2019	23	10	11	12	13	14	15	16	17
			Sn.8 Ki	30	II				30		21	-	-	-	7	-	46
			Jumlah Gol. II	53					53		37	-	-	-	16	-	106
7	Kertastura	Sub. Gandasari	Aw.13	10	III	16/11/2018	01/04/2019		10		8	-	-	-	2	-	20
			Aw.14 Ki	30	III				30		21	-	-	-	9	-	60
			Pg.6	78	III				78		54	-	-	-	24	-	156
			Pg.7	94	III				94		65	-	-	-	29	-	188
			Pg.8.1	66	III				66		39	-	-	-	27	-	132
			Pg.9 Ki	16	III				16		11	-	-	-	5	-	32
			Pg.8.Te	33	III				33		23	-	-	-	10	-	66
			Pg.9 Ka	23	III				23		16	-	-	-	7	-	46
			Jumlah Gol. III	350					350		237	-	-	-	113	-	700
		Jumlah Areal Gol. I Kec. Kapetakan Di. Rentang		66					66		66	-	-	-	-	-	132
		Jumlah Areal Gol. II Kec. Kapetakan Di. Rentang		318					318		229	-	-	-	89	-	636
		Jumlah Areal Gol. III Kec. Kapetakan Di. Rentang		247					247		171	-	-	-	76	-	494
		Jumlah Areal Gol. II Kec. Kapetakan Sub. Pegagan		696					696		515	-	-	-	181	-	1392
		Jumlah Areal Gol. III Kec. Kapetakan Sub. Pegagan		54					54		38	-	-	-	16	-	108
		Jumlah Areal Gol. II Kec. Kapetakan Sub. Gandasari		84					84		58	-	-	-	26	-	168
		Jumlah Areal Gol. III Kec. Kapetakan Sub. Gandasari		833					833		489	-	-	-	344	-	1.666
Will.	Kaliwedi	Rentang															
1	Prajiwinangun Kulon		Tg.2 ki	21	III	16/11/2018	01/04/2019		21		14	-	-	-	7	-	42
			Tg.2 ka	22	III				22		15	-	-	-	7	-	44
			Jumlah Gol. III	43					43		29	-	-	-	14	-	86
2	Kalideres		Cws.2 Ki	1	II	01/11/2018	16/03/2019	01/08/2019	1		1	-	-	-	-	-	2
			Cws.3 Ki	91	II				91		63	-	-	-	28	-	182
			Cws.3.Te	76	II				76		53	-	-	-	23	-	152
			Cws.3.Ka	5	II				5		5	-	-	-	-	-	10
			Jumlah Gol. II	173					173		122	-	-	-	51	-	346
			Tg.2 ki	13	III	16/11/2018	01/04/2019		13		9	-	-	-	4	-	26
			Tg.2 ka	14	III				14		9	-	-	-	5	-	28
			Jumlah Gol. III	27					27		18	-	-	-	9	-	54
3	Prajiwinangun Kulon		Tg.2.1	15	III	16/11/2018	01/04/2019		15		10	-	-	-	5	-	30
			Tg.2 Ki	18	III				18		12	-	-	-	6	-	36
			Jumlah Gol. III	33					33		22	-	-	-	11	-	66
			Jumlah Gol. III	173					173		122	-	-	-	51	-	346
				103					103		69	-	-	-	34	-	205
IX.	Klangenan																
1	Slangit		Gs.17 Ki	16	I	16/10/2018	01/03/2019	16/07/2019	16		11	-	-	-	5	-	32
			Jumlah Gol. I	16					16		11	-	-	-	5	-	32
			Bl.1 Ka	114	II	01/11/2018	16/03/2019	01/08/2019	114		79	-	-	-	35	-	228
			Bl.2 Ki	91	II				91		71	-	-	-	20	-	182
			Bl.2 Ka	18	II				18		18	-	-	-	-	-	36
			Jumlah Gol. II	223					223		168	-	-	-	55	-	446
2	Jenaras Kidul		Gs.16 ki.2	32	I	16/10/2018	01/03/2019	16/07/2019	32		32	-	-	-	-	-	64
			Gs.17 Ki	22	I				22		15	-	-	-	7	-	44
			Gs.18 Ki	90	I				90		43	-	-	-	47	-	180
			Jumlah Gol. I	144					144		90	-	-	-	54	-	288
3	Jenaras Lor		Gs.17 Ki	75	I	16/10/2018	01/03/2019	16/07/2019	75		62	-	-	-	13	-	150
			Gs.18 Ki	65	I				65		65	-	-	-	-	-	130
			Gs.19 Ki	26	I				26		26	-	-	-	-	-	52
			Gs.20.1	2	I				2		2	-	-	-	-	-	4
			Jumlah Gol. I	168					168		155	-	-	-	13	-	336
			Bl.2 Ka	5	II	01/11/2018	16/03/2019	01/08/2019	5		5	-	-	-	-	-	10
			Jumlah Gol. II	5					5		5	-	-	-	-	-	10

1	2	3	4	5	6	7	8	9	10	11	12	13	14	15	16	17	18
4	Bangodua		Gs 19 Ki	55	1	16/10/2018	01/03/2019	16/07/2019	55	38	-	-	-	17	-	-	110
			Gs 20.2	46	1				46	43	-	-	-	3	-	-	92
			Gs 20	24	1				24	16	-	-	-	8	-	-	48
			Jumlah Gol. I	125					125	97	-	-	-	28	-	-	250
5	Pekantingan		Gs 20.2	15	1	16/10/2018	01/03/2019	16/07/2019	15	10	-	-	-	5	-	-	30
			Gs 21.1	29	1				29	20	-	-	-	9	-	-	58
6	Kreyo		Jumlah Gol. I	44					44	30	-	-	-	14	-	-	88
			Bl.2 ka	18	1	16/10/2018	01/03/2019	16/07/2019	18	18	-	-	-	-	-	-	36
			Jumlah Gol. I	18	1				18	18	-	-	-	-	-	-	36
			Jumlah Areal Gol. I Kec. Klangeran DI. Rentang	515					515	401	-	-	-	114	-	-	1.030
			Jumlah Areal Gol. II Kec. Klangeran DI. Rentang	228					228	173	-	-	-	55	-	-	456
X.	Jamblang																
1	Wanguntarja		Gs 21.1	33	1	16/10/2018	01/03/2019	16/07/2019	33	33	-	-	-	-	-	-	66
			Jumlah Gol. I	33					33	33	-	-	-	-	-	-	66
2	Oimalang		Gs 21.1	30	1	16/10/2018	01/03/2019	16/07/2019	30	30	-	-	-	-	-	-	60
			Jumlah Gol. I	30					30	30	-	-	-	-	-	-	60
3	Bojong Wetan		Gs 20. ki	7	1	16/10/2018	01/03/2019	16/07/2019	7	7	-	-	-	-	-	-	14
			Gs 21.1	29	1				29	29	-	-	-	-	-	-	58
			Jumlah Gol. I	36					36	36	-	-	-	-	-	-	72
4	Bojong Lor		Gs 20.	18	1	16/10/2018	01/03/2019	16/07/2019	18	18	-	-	-	-	-	-	36
			Gs 21.1	9	1				9	9	-	-	-	-	-	-	18
			Jumlah Gol. I	27					27	27	-	-	-	-	-	-	54
			Jumlah Areal Gol. I Kec. Jamblang DI. Rentang	126					126	126	-	-	-	-	-	-	252
XI.	Ciwaringin																
1	Bringin		Gs 11 ki	10	1	16/10/2018	01/03/2019	16/07/2019	10	7	-	-	-	3	-	-	20
			Jumlah Gol. I	10					10	7	-	-	-	3	-	-	20
			Jumlah Areal Gol. I Kec. Ciwaringin DI. Rentang	10					10	7	-	-	-	3	-	-	20
XII.	Gempol																
1	Wrono		Gs 12 Ki	12	1	16/10/2018	01/03/2019	16/07/2019	12	8	-	-	-	4	-	-	24
			Gs 13.1	15	1				15	10	-	-	-	5	-	-	30
			Gs 13. ki	23	1				23	16	-	-	-	7	-	-	46
			Gs 14.	14	1				14	9	-	-	-	5	-	-	28
			Gs 17 Ki	8	1				8	5	-	-	-	3	-	-	16
			Jumlah Gol. I	72					72	48	-	-	-	24	-	-	144
			Jumlah Areal Gol. I Kec. Gempol DI. Rentang	72					72	48	-	-	-	24	-	-	144

1	2	3	4	5	6	7	8	9	10	11	12	13	14	15	16	17	18
	REKAPITULASI :																
	Jumlah Areal Gol. I Kec. Palmanan Di. Rentang			85					85	85	-	-	-	-	-	170	
	Jumlah Areal Gol. I Kec. Panguragan Di. Rentang			40					40	40	-	-	-	-	-	80	
	Jumlah Areal Gol. II Kec. Panguragan Di. Rentang			495					495	208	-	-	-	289	-	990	
	Jumlah Areal Gol. II Kec. Panguragan Sub. Gandasari			1.050					1.050	709	-	-	-	341	-	2.100	
	Jumlah Areal Gol. I Kec. Gegelek Di. Rentang			390					390	272	-	-	-	118	-	760	
	Jumlah Areal Gol. II Kec. Gegelek Di. Rentang			1.349					1.349	854	-	-	-	495	-	2.898	
	Jumlah Areal Gol. II Kec. Gegelek Sub. Gandasari			13					13	8	-	-	-	5	-	26	
	Jumlah Areal Gol. I Kec. Ajawinangun Di. Rentang			801					801	773	-	-	-	28	-	1.602	
	Jumlah Areal Gol. II Kec. Arjunaangun Di. Rentang			238					238	212	-	-	-	26	-	476	
	Jumlah Areal Gol. III Kec. Arjunaangun Di. Rentang			105					105	79	-	-	-	26	-	210	
	Jumlah Areal Gol. I Kec. Saulean Di. Rentang			52					52	52	-	-	-	-	-	104	
	Jumlah Areal Gol. II Kec. Suranongala Sub. Gandasari			227					227	153	-	-	-	74	-	454	
	Jumlah Areal Gol. III Kec. Suranongala Sub. Gandasari			521					521	360	-	-	-	161	-	1.042	
	Jumlah Areal Gol. I Kec. Kapetakan Di. Rentang			66					66	66	-	-	-	-	-	132	
	Jumlah Areal Gol. II Kec. Kapetakan Di. Rentang			318					318	229	-	-	-	89	-	636	
	Jumlah Areal Gol. III Kec. Kapetakan Di. Rentang			247					247	171	-	-	-	76	-	494	
	Jumlah Areal Gol. II Kec. Kapetakan Sub. Pegagan			895					895	515	-	-	-	181	-	1.392	
	Jumlah Areal Gol. III Kec. Kapetakan Sub. Pegagan			54					54	38	-	-	-	16	-	108	
	Jumlah Areal Gol. II Kec. Kapetakan Sub. Gandasari			84					84	58	-	-	-	26	-	168	
	Jumlah Areal Gol. III Kec. Kapetakan Sub. Gandasari			833					833	489	-	-	-	344	-	1.666	
	Jumlah Areal Gol. II Kec. Kaliwedi Di. Rentang			173					173	122	-	-	-	51	-	346	
	Jumlah Areal Gol. III Kec. Kaliwedi Di. Rentang			103					103	69	-	-	-	34	-	206	
	Jumlah Areal Gol. I Kec. Klangeran Di. Rentang			515					515	401	-	-	-	114	-	1.030	
	Jumlah Areal Gol. II Kec. Klangeran Di. Rentang			228					228	173	-	-	-	55	-	456	
	Jumlah Areal Gol. I Kec. Jambalang Di. Rentang			126					126	126	-	-	-	-	-	252	
	Jumlah Areal Gol. I Kec. Ciwarigin Di. Rentang			10					10	7	-	-	-	3	-	20	
	Jumlah Areal Gol. I Kec. Gersod Di. Rentang			72					72	48	-	-	-	24	-	144	
	Jumlah Areal UPT PSDA Winong Di. Rentang			8.891					8.891	6.315	-	-	-	2.576	-	17.782	

Dinas Pekerjaan Umum dan Penataan Ruang

No	Kecamatan/ Desa	Daerah Irigasi	Petak Tersier	Areal Sawah Irigasi (ha)	Gol. Tanam	Rencana Tanam			Padi (ha)		Tebu (ha)		Palawija (ha)			Blanko - 02 O	
						MT.I	MT.II	MT.III	MT.I	MT.II	Lama	Baru	MT.I	MT.II	MT.III	Jumlah Luas Tanam MT.I, MT.II MT.III (ha)	Zona
1	2	3	4	5	6	7	8	9	10	11	12	13	14	15	16	17	18
1	Palimanan	Jambulang															
			Jkr.1 ka	8	I	16/10/2018	01/03/2019	16/07/2019	8	5	-	-	-	3	5	21	
			Jkr.1 ki	42	I				42	25	-	-	-	17	25	109	
			Jumlah Gol. I	50					50	30	-	-	-	20	30	130	
2	Beberan		Jkr.2 ka1	33	I	16/10/2018	01/03/2019	16/07/2019	33	20	-	-	-	13	20	86	
			Jkr.2 ka2	9	I				9	5	-	-	-	4	5	23	
			Jkr.2 ki	2	I				2	1	-	-	-	1	1	5	
			Jumlah Gol. I	44					44	26	-	-	-	18	26	114	
3	Semplo		Jkr.2 ka1	13	I	16/10/2018	01/03/2019	16/07/2019	13	8	-	-	-	5	8	34	
			Jkr.2 ki	16	I				16	10	-	-	-	6	10	42	
			G.1 ka	20	I				20	12	-	-	-	8	12	52	
			Jumlah Gol. I	49					49	30	-	-	-	19	30	128	
4	Balerante		G.1 ki	30	I	16/10/2018	01/03/2019	16/07/2019	30	18	-	-	-	12	18	78	
			Jumlah Gol. I	30					30	18	-	-	-	12	18	78	
			Jkr.2 ka2	11	I	16/10/2018	01/03/2019	16/07/2019	11	7	-	-	-	4	7	29	
			Jkr.2 ki	48	I				48	29	-	-	-	19	29	126	
5	Palimanan Timur		G.1 ka	4	I				4	2	-	-	-	2	2	10	
			G.4 ki	23	I				23	14	-	-	-	9	14	60	
			Jumlah Gol. I	86					86	52	-	-	-	34	52	224	
			Jkr.2 ki	17	I	16/10/2018	01/03/2019	16/07/2019	17	10	-	-	-	7	10	44	
6	Pegapan		G.5 ka	35	I				35	21	-	-	-	14	21	91	
			Jumlah Gol. I	52					52	31	-	-	-	21	31	135	
			L.2 ka	1	II	01/11/2018	16/03/2019	01/08/2019	1	1	-	-	-	-	1	3	
			L.3 ka	11	II				11	7	-	-	-	4	7	29	
7	Lungbenda		L.3 ki	14	II				14	8	-	-	-	6	8	36	
			Jumlah Gol. II	26					26	16	-	-	-	10	16	68	
			L.3 ka	56	II	01/11/2018	16/03/2019	01/08/2019	56	34	-	-	-	22	34	146	
			Jumlah Gol. II	56					56	34	-	-	-	22	34	146	
8	Tegalkarang		C.1 ki	14	II	01/11/2018	16/03/2019	01/08/2019	14	8	-	-	-	6	8	36	
			L.3 ki	18	II				18	11	-	-	-	7	11	47	
			Jumlah Gol. II	32					32	19	-	-	-	13	19	83	
			G.6 ka	65	III	16/11/2018	01/04/2019		65	39	-	-	-	26	39	169	
			Jumlah Gol. III	65					65	39	-	-	-	26	39	169	

1	2	3	4	5	6	7	8	9	10	11	12	13	14	15	16	17	18
9	Ciawi		C.1 Ka	12	II	01/11/2018	16/03/2019	01/08/2019	12	7	-	-	-	5	7	31	
			C.1 Ki	60	II				60	36	-	-	-	24	36	156	
			C.1 Ka	17	II				17	10	-	-	-	7	10	44	
10	Cengkuang		Jumlah Gol. II	89	II				89	53	-	-	-	36	53	231	
			C.1 Ka	15	II	01/11/2018	16/03/2019	01/08/2019	15	9	-	-	-	6	9	39	
			C.1 Ki	52	II				52	31	-	-	-	21	31	135	
			Jumlah Gol. II	67	II				67	40	-	-	-	27	40	174	
			Jumlah Areal Gol. I Kec. Palimanan Di. Jambalang	311					311	187	-	-	-	124	187	809	
			Jumlah Areal Gol. II Kec. Palimanan Di. Jambalang	270					270	162	-	-	-	108	162	702	
			Jumlah Areal Gol. III Kec. Palimanan Di. Jambalang	65					65	39	-	-	-	26	39	189	
			Jumlah Areal Kecamatan Palimanan	646					646	388	-	-	-	258	388	1.690	
II.	Gempol																
1	Kedungbunder		Km.6 Ka	28	II	01/11/2018	16/03/2019	01/08/2019	28	17	-	-	-	11	17	73	
			Km.6 Ki	32	II				32	19	-	-	-	13	19	83	
			Km.7 Ki	10	II				10	6	-	-	-	4	6	26	
			Jumlah Gol. II	70	II				70	42	-	-	-	28	42	182	
2	Kempek		Km.6 Ka.1	15	II	01/11/2018	16/03/2019	01/08/2019	15	9	-	-	-	6	9	39	
			Km.6 ka.2	23	II				23	14	-	-	-	9	14	60	
			Km.7 Ka	20	II				20	12	-	-	-	8	12	52	
			Jumlah Gol. II	58	II				58	35	-	-	-	23	35	151	
			Km.8 Ka	20	III	16/11/2018	01/04/2019		20	20	-	-	-	-	20	60	
			Jumlah Gol. III	20	III				20	20	-	-	-	-	20	60	
3	Winong		Km.8 Ka	6	III	16/11/2018	01/04/2019		6	4	-	-	-	2	4	16	
			Km.9 Ka.1	75	III				75	45	-	-	-	30	45	195	
			Km.9 ka.2	44	III				44	26	-	-	-	18	26	114	
			Km.9 Ka.3	3	III				3	2	-	-	-	1	2	8	
			Km.9 Ka	20	III				20	12	-	-	-	8	12	52	
			Jumlah Gol. III	148	III				148	89	-	-	-	58	89	385	
9	Walahar		WI.1 Ki	1	I	16/10/2018	01/03/2019	16/07/2019	1	1	-	-	-	-	1	3	
			WI.2 Ki	5	I				5	3	-	-	-	2	3	13	
			WI.3 Ki	2	I				2	1	-	-	-	1	1	5	
			WI.4 Ki	2	I				2	1	-	-	-	1	1	5	
			Jumlah Gol. I	10	I				10	6	-	-	-	4	6	26	
			Jumlah Areal Gol. I Kec. Gempol Di. Walahar	10	I				10	6	-	-	-	4	6	26	
			Jumlah Areal Gol. II Kec. Gempol Di. Walahar	128					128	77	-	-	-	51	77	333	
			Jumlah Areal Gol. III Kec. Gempol Di. Walahar	168					168	109	-	-	-	59	109	445	
III.	Gempol																
1	Kedungbunder		G.6 Ki	21	III	16/11/2018	01/04/2019		21	13	-	-	-	8	13	55	
			Jumlah Gol. III	21	III				21	13	-	-	-	8	13	55	
2	Palimanan Barat		G.1 Ki	5	I	16/10/2018	01/03/2019	16/07/2019	5	3	-	-	-	2	3	13	
			G.3 Ki	40	I				40	24	-	-	-	16	24	104	
			G.4 Ki	10	I				10	6	-	-	-	4	6	26	
			G.4 Ka	22	I				22	13	-	-	-	9	13	57	
			Jumlah Gol. I	77	I				77	46	-	-	-	31	46	200	

1	2	3	4	5	6	7	8	9	10	11	12	13	14	15	16	17	18
3	Gempol		G.3 Ki G.4 Ka G.6 Ki Jumlah Gol. II	10 1 42 53	II II II II	01/11/2018	16/03/2019	01/08/2019	10 1 42 53	- - 22 32	- - - -	- - - -	- - - -	- - 17 17	10 - 22 32	30 1 103 134	
4	Kempok		G.6 Ka G.6 Ki Jumlah Gol. II	47 89 136	II II II	01/11/2018	16/03/2019	01/08/2019	47 89 136	28 53 81	- - -	- - -	- - -	19 36 55	28 53 81	122 231 353	
Jumlah Areal Gol. I Kec. Gempol Di. Jombang				77					77	46	-	-	-	31	46	200	
Jumlah Areal Gol. II Kec. Gempol Di. Jombang				189					189	113	-	-	-	72	113	487	
Jumlah Areal Gol. III Kec. Gempol Di. Jombang				21					21	13	-	-	-	8	13	55	
IV. Klangen			Jombang														
1	Sarang		Jkr 2 ka1 Jkr 2 Ka.2 Jumlah Gol. III	25 10 35	III III II	16/11/2018	01/04/2019		25 10 35	15 6 21	- - -	- - -	- - -	10 4 14	15 6 21	65 26 91	
2	Klangen		L.1 ka L.2 ka Jumlah Gol. II	41 27 68	II II II	01/11/2018	16/03/2019	01/08/2019	41 27 68	25 16 41	- - -	- - -	- - -	16 11 27	25 16 41	107 70 177	
3	Danawinangun		Jkr 3 ka Jumlah Gol. III	7 7	III II	16/11/2018	01/04/2019		7 7	4 4	- -	- -	- -	3 3	4 4	18 18	
Jumlah Gol. II				60	II	01/11/2018	16/03/2019	01/08/2019	60	36	-	-	-	24	36	156	
Jumlah Gol. I				29	II				29	17	-	-	-	12	17	75	
Jumlah Gol. II				89					89	53	-	-	-	36	53	231	
4	Jenaras Kidul		S.1 Ki SC.1 ka Jumlah Gol. II	11 9 20	II II II	01/11/2018	16/03/2019	01/08/2019	11 9 20	7 5 12	- - -	- - -	- - -	4 4 8	7 5 12	29 23 52	
5	Pekantingan		S.3 Jumlah Gol. II	55 55	II II	01/11/2018	16/03/2019	01/08/2019	55 55	33 33	- -	- -	- -	22 22	33 33	143 143	
Jumlah Areal Gol. II Kec. Klangen Di. Jombang				232					232	139	-	-	-	93	139	803	
Jumlah Areal Gol. III Kec. Klangen Di. Jombang				42					42	25	-	-	-	17	25	109	
V. Klangen			Sub. Ampara														
1	Bangodua		Bk.1.1 Bk.1. Bk.2.1 Jumlah Gol. I	25 65 3 93	I I I I	16/10/2018	01/03/2019	16/07/2019	25 65 3 93	15 39 2 56	- - -	- - -	- - -	10 26 1 37	25 65 3 93	75 195 9 279	
Jumlah Gol. II				60	I				60	36	-	-	-	24	60	180	
Jumlah Gol. I				88	I				88	53	-	-	-	35	88	264	
Jumlah Gol. II				16	I				16	10	-	-	-	6	16	48	
Jumlah Gol. I				80	I				80	48	-	-	-	32	80	240	
Jumlah Areal Gol. I Kec. Klangen Sub. Ampara				244					244	147	-	-	-	97	244	732	
Jumlah Areal Gol. II Kec. Klangen Sub. Ampara				337					337	203	-	-	-	134	337	1.011	

1	2	3	4	5	6	7	8	9	10	11	12	13	14	15	16	17	18
VI.	Jambi	Jambi															
1	Jambi		S.1.	9	II	01/11/2018	16/03/2019	01/08/2019	9	5	-	-	-	4	9	27	
			S.2.	28	II				28	17	-	-	-	11	28	84	
			S.3.	29	II				29	17	-	-	-	12	2	60	
			S.4.ka	10	II				10	5	-	-	-	5	-	20	
			Jumlah Gol. II	76					76	44	-	-	-	32	39	191	
2	Sitiwinangun		S.3.	15	II	01/11/2018	16/03/2019	01/08/2019	15	9	-	-	-	6	15	45	
			S.4.ki	15	II				15	9	-	-	-	6	10	40	
			Jumlah Gol. II	30					30	18	-	-	-	12	25	85	
3	Wangunharja		S.3.	125	II	01/11/2018	16/03/2019	01/08/2019	125	75	-	-	-	50	125	375	
			Jumlah Gol. II	125					125	75	-	-	-	50	125	375	
4	Bojong Wetan		S.3.	5	II	01/11/2018	16/03/2019	01/08/2019	5	3	-	-	-	2	-	10	
			Jumlah Gol. II	5					5	3	-	-	-	2	-	10	
5	Orimalang		Ps.2.	7	II	01/11/2018	16/03/2019	01/08/2019	7	4	-	-	-	-	-	11	
			Jumlah Gol. II	7					7	4	-	-	-	-	-	11	
	Jumlah Areal Gol. II Kec. Jambi	Jambi	Jumlah Gol. II	243					243	144	-	-	-	96	189	672	
VII.	Jambi	Jambi															
1	Orimalang	Sub. Ampera	Gs.22	99	I	16/10/2018	01/03/2019	16/07/2019	99	59	-	-	-	-	5	163	
			Jumlah Gol. I	99					99	59	-	-	-	-	5	163	
2	Bojong Wetan		Bw.1.Ka	64	I	16/10/2018	01/03/2019	16/07/2019	64	38	-	-	-	26	9	137	
			Bw.1.Ki	11	I				11	7	-	-	-	4	9	31	
			Gs.23.Ki	32	I				32	19	-	-	-	13	18	82	
			Jumlah Gol. I	107					107	64	-	-	-	43	38	250	
3	Bojong Lor		Bk.1.1	5	I	16/10/2018	01/03/2019	16/07/2019	5	5	-	-	-	-	3	13	
			Bw.1.Ki	94	I				94	44	-	-	-	50	3	191	
			Bw.1.Ka	20	I				20	10	-	-	-	10	4	44	
			Jumlah Gol. I	119					119	59	-	-	-	60	10	248	
4	Bakung Kidul		Gs.22.	6	I	16/10/2018	01/03/2019	16/07/2019	6	4	-	-	-	2	4	16	
			Gs.23.Ki	124	I				124	74	-	-	-	50	74	322	
			Gs.24	50	I				50	30	-	-	-	20	30	130	
			Bw.1.Ki	11	I				11	7	-	-	-	4	7	29	
			Jumlah Gol. I	191					191	115	-	-	-	76	115	497	
			Bks.1.Ki	39	II	01/11/2018	16/03/2019	01/08/2019	39	23	-	-	-	16	23	101	
			Jumlah Gol. II	39					39	23	-	-	-	16	23	101	
5	Bakung Lor		Gs.24	33	I	16/10/2018	01/03/2019	16/07/2019	33	20	-	-	-	13	20	86	
			Jumlah Gol. I	33					33	20	-	-	-	13	20	86	
			Bku.1.	100	II	01/11/2018	16/03/2019	01/08/2019	100	60	-	-	-	40	60	260	
			Bku.2.Ka	46	II				46	28	-	-	-	18	28	120	
			Bku.3	51	II				51	31	-	-	-	20	31	133	
			Bku.2.Ki	12	II				12	7	-	-	-	5	7	31	
			Jumlah Gol. II	209					209	126	-	-	-	83	126	544	
	Jumlah Areal Gol. I Kec. Jambi	Sub. Ampera		549					549	317	-	-	-	192	186	1.244	
	Jumlah Areal Gol. II Kec. Jambi	Sub. Ampera		248					248	149	-	-	-	99	149	645	

1	2	3	4	5	6	7	8	9	10	11	12	13	14	15	16	17	18
VIII. Ciwaringin 1 Brangin		Walahar															
			Km.5.Ki	19	II	01/11/2018	16/03/2019	01/08/2019	19	11	-	-	-	8	11	49	
			Jumlah Gol. II	19		16/11/2018	01/04/2019		19	11	-	-	-	8	11	49	
			Km.10.Ka	19	III				14	8	-	-	-	6	8	36	
			Km.11.Ki	14	III				13	8	-	-	-	5	8	34	
			Km.11.Ka	13	III				33	20	-	-	-	13	20	86	
			Km.12.Ki	33	III				12	7	-	-	-	5	7	31	
			Km.12.Ka	12	III				39	23	-	-	-	16	23	101	
			Km.13.Ki	39	III				10	6	-	-	-	4	6	26	
			Km.13.Ka	10	III				140	83	-	-	-	57	83	363	
2 Galagamba			Jumlah Gol. III	140		16/10/2018	01/03/2019	16/07/2019	7	4	-	-	-	3	4	18	
			Gl.5.ka.1	7	I				7	4	-	-	-	3	4	18	
			Gl.5.ka.2	7	I				110	66	-	-	-	44	66	286	
			Gl.5.ka	110	I				124	74	-	-	-	50	74	322	
			Jumlah Gol. I	124		01/11/2018	16/03/2019	01/08/2019	17	10	-	-	-	7	10	44	
			Km.6.Ki	17	II				7	4	-	-	-	3	4	18	
			Km.7.Ki	7	II				24	14	-	-	-	10	14	62	
			Jumlah Gol. II	24		16/11/2018	01/04/2019		26	16	-	-	-	10	16	68	
			Km.9.Ki	26	III				3	2	-	-	-	1	2	8	
			Km.9.Ka	3	III				1	1	-	-	-	-	1	3	
			Km.11.Ki	1	III				30	19	-	-	-	11	19	79	
3 Gintung Tengah			Jumlah Gol. III	30		16/10/2018	01/03/2019	16/07/2019	16	10	-	-	-	6	10	42	
			Gl.6.ka	16	I				16	10	-	-	-	6	10	42	
			Jumlah Gol. I	16		16/11/2018	01/04/2019		80	48	-	-	-	32	48	208	
			Km.12.Ki	80	III				80	48	-	-	-	32	48	208	
			Jumlah Gol. III	80		16/10/2018	01/03/2019	16/07/2019	68	41	-	-	-	27	41	177	
4 Gintunggranjeng			Gl.2.ka	68	I				24	14	-	-	-	10	14	62	
			Gl.3.ka	24	I				7	4	-	-	-	3	4	18	
			Gl.4.Ki	7	I				60	36	-	-	-	24	36	156	
			Gl.5.Ka.2	60	I				13	8	-	-	-	5	8	34	
			Gl.5.ka	13	I				172	103	-	-	-	69	103	447	
5 Gintung Kidul			Jumlah Gol. I	172		16/10/2018	01/03/2019	16/07/2019	66	40	-	-	-	26	40	172	
			Gl.5.Ka.1	66	I				77	46	-	-	-	31	46	200	
			Gl.6.ka	77	I				3	2	-	-	-	1	2	8	
			Km.12.Ki	3	I				146	88	-	-	-	58	88	380	
6 Ciwaringin			Jumlah Gol. I	146		16/10/2018	01/03/2019	16/07/2019	1	1	-	-	-	-	1	3	
			Gl.4.ka	1	I				31	19	-	-	-	12	19	81	
			Jumlah Gol. I	31		01/11/2018	16/03/2019	01/08/2019	32	20	-	-	-	12	20	84	
			Km.1.Ki	2	II				2	1	-	-	-	1	1	5	
			Km.2.Ki	20	II				20	12	-	-	-	8	12	52	
			Km.3.Ki	17	II				17	10	-	-	-	7	10	44	
			Km.4.Ki	5	II				5	3	-	-	-	2	3	13	
			Km.5.Ki	5	II				5	3	-	-	-	2	3	13	
			Jumlah Gol. II	49					49	29	-	-	-	20	29	127	
Jumlah Areal Gol. I Kec. Ciwaringin Di. Walahar				490					490	285	-	-	-	195	285	1275	
Jumlah Areal Gol. II Kec. Ciwaringin Di. Walahar				92					92	54	-	-	-	38	54	238	
Jumlah Areal Gol. III Kec. Ciwaringin Di. Walahar				250					250	150	-	-	-	100	150	650	

1	2	3	4	5	6	7	8	9	10	11	12	13	14	15	16	17	18
IX. Ciwaringin		Ciwaringin															
1 Budur			Win. 3 Ki	22	II	01/11/2018	16/03/2019	01/08/2019	22	13	-	-	-	9	13	57	
			Win. 4 Ki.1	10	II				10	6	-	-	-	4	6	26	
			Win. 4 Ki.2	13	II				13	8	-	-	-	5	8	34	
			Win. 4 Ka	9	II				9	5	-	-	-	4	5	23	
			Win. 5 Ki	38	II				38	23	-	-	-	15	23	99	
			Win. 5 Ka	19	II				19	11	-	-	-	8	11	49	
			Jumlah Gol. II	111					111	66	-	-	-	45	66	288	
			Mf. 7 ki	4	III	16/11/2018	01/04/2019		4	2	-	-	-	2	2	10	
			Mf. 7 ka	10	III				10	6	-	-	-	4	6	26	
			Jumlah Gol. III	14					14	8	-	-	-	6	8	36	
			Jumlah Areal Gol. II Kec. Ciwaringin Di. Ciwaringin	111					111	66	-	-	-	45	66	288	
			Jumlah Areal Gol. III Kec. Ciwaringin Di. Ciwaringin	14					14	8	-	-	-	6	8	36	
X. Ciwaringin		Sub. Di. Jasem															
Budur			Js. 2 Ki	14	II	01/11/2018	16/03/2019	01/08/2019	14	8	-	-	-	6	8	36	
			Js. 4 Ka	54	II				54	32	-	-	-	22	32	140	
			Js. 5 Ki	4	II				4	2	-	-	-	2	2	10	
			Js. 6 Ki	4	II				4	2	-	-	-	2	2	10	
			Js. 7 Ki	3	II				3	2	-	-	-	1	2	8	
			Jumlah Gol. II	79					79	46	-	-	-	33	46	204	
Babakan		Sub. Di. Jasem	Js. 3 ka	10	II	01/11/2018	16/03/2019	01/08/2019	10	6	-	-	-	4	6	26	
			Js. 4 Ka	66	II				66	40	-	-	-	26	40	172	
			Jumlah Gol. II	76					76	46	-	-	-	30	46	198	
			Jumlah Areal Gol. II Kec. Ciwaringin Sub. Di. Jasem	155					155	92	-	-	-	63	92	402	
XI. Depok		Jamblang															
1 Depok			Jkn. 1 ki	8	III	16/11/2018	01/04/2019		8	5	-	-	-	3	5	21	
			Jkn. 2 ki	6	III				6	4	-	-	-	2	4	16	
			Jkn. 3 ki	10	III				10	6	-	-	-	4	6	26	
			Jumlah Gol. III	24					24	15	-	-	-	9	15	63	
2 Wanuroyom			Jkn. 3 ki	12	III	16/11/2018	01/04/2019		12	7	-	-	-	5	7	31	
			Jumlah Gol. III	12					12	7	-	-	-	5	7	31	
3 Kasugengan Kidul			Jkn. 3 ki	23	III	16/11/2018	01/04/2019		23	14	-	-	-	9	14	60	
			Jkn. 4 ka	16	III				16	10	-	-	-	6	10	42	
			Jumlah Gol. III	39					39	24	-	-	-	15	24	102	
4 Kasugengan Lor			Jkn. 4 ka	15	III	16/11/2018	01/04/2019		15	9	-	-	-	6	9	39	
			Jkn. 5 ki	12	III				12	7	-	-	-	5	7	31	
			Jkn. 6 ki	9	III				9	5	-	-	-	4	5	23	
			Jkn. 7 ki	19	III				19	11	-	-	-	8	11	49	
			Jumlah Gol. III	55					55	32	-	-	-	23	32	142	
			Jumlah Areal Gol. III Kec. Depok Di. Jamblang	130					130	78	-	-	-	52	78	338	

1	2	3	4	5	6	7	8	9	10	11	12	13	14	15	16	17	18
XII.	Plumbon	Jamblang															
1	Purbawinangun		Jkn.7 ki	5	III	16/11/2018	01/04/2019		5	3	-	-	-	2	3	13	
			Jkn.8 ki	20	III				20	12	-	-	-	8	12	52	
			Jkn.9 ki	19	III				19	11	-	-	-	8	11	49	
			Jumlah Gol. III	44					44	26	-	-	-	18	26	114	
2	Plumbon		Kt.1 ki	8	II	01/11/2018	16/03/2019	01/08/2019	8	5	-	-	-	3	5	21	
			Kt.2 ki	14	II				14	8	-	-	-	6	8	36	
			Jumlah Gol. II	22					22	13	-	-	-	9	13	57	
3	Karangmulva		Kt.5 ka	1	II	01/11/2018	16/03/2019	01/08/2019	1	1	-	-	-	-	1	3	
			Kt.7 ka	14	II				14	8	-	-	-	6	8	36	
			Kt.7 le	6	II				6	4	-	-	-	2	4	16	
			Jumlah Gol. II	21					21	13	-	-	-	8	13	55	
4	Karangasem		Kt.2 Ki	2	II	01/11/2018	16/03/2019	01/08/2019	2	1	-	-	-	1	1	5	
			Kt.4 Ki.2	3	II				3	2	-	-	-	1	2	8	
			Kt.6 Ki.	5	II				5	3	-	-	-	2	3	13	
			Jumlah Gol. II	10					10	6	-	-	-	4	6	26	
5	Gombang		Kt.5 a	8	II	01/11/2018	16/03/2019	01/08/2019	8	5	-	-	-	3	5	21	
			Kt.7Ka	1	II				1	1	-	-	-	-	1	3	
			Kt.3Ka	6	II				6	4	-	-	-	2	4	16	
			Jumlah Gol. II	15					15	10	-	-	-	5	10	40	
6	Marikangen		Jkn.9 Ki	4	III	16/11/2018	01/04/2019		4	2	-	-	-	2	2	10	
			Jumlah Gol. III	4					4	2	-	-	-	2	2	10	
7	Pasanggrihan		Ps.2 ka	19	II	01/11/2018	16/03/2019	01/08/2019	19	11	-	-	-	8	11	49	
			Ps.3 ka	26	II				26	16	-	-	-	10	16	68	
			Ps.3 Ki	29	II				29	17	-	-	-	12	17	75	
			Jumlah Gol. II	74					74	44	-	-	-	30	44	192	
8	Kedungsara		Kt.4 Ki	7	II	01/11/2018	16/03/2019	01/08/2019	7	4	-	-	-	3	4	18	
			Kt.4 Ka	25	II				25	15	-	-	-	10	15	65	
			Kt.6 Ki.	23	II				23	14	-	-	-	9	14	60	
			Kt.7 Te	7	II				7	4	-	-	-	3	4	18	
			Kt.7 Ki	27	II				27	16	-	-	-	11	16	70	
			Jumlah Gol. II	89					89	53	-	-	-	36	53	231	
9	Danamulva		Ps.3 Ka	50	II	01/11/2018	16/03/2019	01/08/2019	50	30	-	-	-	20	30	130	
			Ps.3 ki	20	II				20	12	-	-	-	8	12	52	
			Jumlah Gol. II	70					70	42	-	-	-	28	42	182	
10	Kabarepan		Jkn.7 Ki	22	II	01/11/2018	16/03/2019	01/08/2019	22	13	-	-	-	9	13	57	
			Ps.1.	4	II				4	2	-	-	-	2	2	10	
			Ps.2 ka	41	II				41	25	-	-	-	16	25	107	
			Jumlah Gol. II	67					67	40	-	-	-	27	40	174	
			Jumlah Areal Gol. II Kec. Plumbon Di. Jamblang	368					368	221	-	-	-	147	221	957	
			Jumlah Areal Gol. III Kec. Plumbon Di. Jamblang	48					48	28	-	-	-	20	28	124	

1	2	3	4	5	6	7	8	9	10	11	12	13	14	15	16	17	18
XIII.	Gunung Jati	Jatisawit															
1	Buyut		Sw.1.ki	29	I	16/10/2018	01/03/2019	16/07/2019	29	19	-	-	-	10	19	77	
			Jumlah Gol. I	29					29	19	-	-	-	10	19	77	
2	Babahan		Sw.2.Ki	57	I	16/10/2018	01/03/2019	16/07/2019	57	17	-	-	-	40	17	131	
			Sw.4.Te	26	I				26	8	-	-	-	18	8	60	
			Jumlah Gol. I	83					83	25	-	-	-	58	25	191	
3	Mayung		Sw.4.Ki	64	I	16/10/2018	01/03/2019	16/07/2019	64	19	-	-	-	45	19	147	
			Jumlah Gol. I	64					64	19	-	-	-	45	19	147	
			Sw.5.Ki	19	II	01/11/2018	16/03/2019	01/08/2019	19	6	-	-	-	13	6	44	
			Jumlah Gol. II	19					19	6	-	-	-	13	6	44	
4	Grogol		Sw.4.ki	39	I	16/10/2018	01/03/2019	16/07/2019	39	12	-	-	-	27	12	90	
			Jumlah Gol. I	39					39	12	-	-	-	27	12	90	
			Sw.6.Ka	1	II	01/11/2018	16/03/2019	01/08/2019	1	-	-	-	-	1	-	2	
			Sw.6.ki	27	II				27	8	-	-	-	19	8	62	
			Sw.7.Ki	5	II				5	2	-	-	-	3	2	12	
			Jumlah Gol. II	33					33	10	-	-	-	23	10	76	
5	Wanakaya		Sw.4.ka	11	I	16/10/2018	01/03/2019	16/07/2019	11	3	-	-	-	8	3	25	
			Sw.4.Te	28	I	16/10/2018	01/03/2019	16/07/2019	28	8	-	-	-	20	8	64	
			Jumlah Gol. I	39					39	11	-	-	-	28	11	89	
			Sw.5.Ka	28	II	01/11/2018	16/03/2019	01/08/2019	28	8	-	-	-	20	8	64	
			Sw.6.Ka	38	II				38	11	-	-	-	27	11	87	
			Sw.6.ki	2	II				2	1	-	-	-	1	1	5	
			Jumlah Gol. II	68					68	20	-	-	-	48	20	156	
6	Kalisapu		Sw.7.Ka	26	II	01/11/2018	16/03/2019	01/08/2019	26	16	-	-	-	10	16	68	
			Sw.7.Ki	16	II				16	10	-	-	-	6	10	42	
			Jumlah Gol. II	42					42	26	-	-	-	15	26	110	
			Jumlah Areal Gol. I Kec. Gunung Jati Di. Jatisawit	254					254	86	-	-	-	168	86	594	
			Jumlah Areal Gol. II Kec. Gunung Jati Di. Jatisawit	162					162	62	-	-	-	100	62	386	
			Suranenggala														
1	Sambeng	Jatisawit	Sw.4.Ki	12	I	16/10/2018	01/03/2019	16/07/2019	12	4	-	-	-	8	4	28	
			Jumlah Gol. I	12					12	4	-	-	-	8	4	28	
2	Sirabaya		Sw.6.Ki	7	II	01/11/2018	16/03/2019	01/08/2019	7	2	-	-	-	5	2	16	
			Jumlah Gol. II	7					7	2	-	-	-	5	2	16	
			Jumlah Areal Gol. I Kec. Suranenggala Di. Jatisawit	12					12	4	-	-	-	8	4	28	
			Jumlah Areal Gol. II Kec. Suranenggala Di. Jatisawit	7					7	2	-	-	-	5	2	16	
			Gunung Jati														
1	Buyut	Jamblang	Ps.3.	2	II	01/11/2018	16/03/2019	01/08/2019	2	1	-	-	-	1	1	5	
			Jumlah Gol. II	2					2	1	-	-	-	1	1	5	
			Jumlah Areal Gol. II Kec. Gunung Jati Di. Jamblang	2					2	1	-	-	-	1	1	5	
			Sub. Ampera														
XV.	Gunung Jati		Bks.3 Ki	75	II	01/11/2018	16/03/2019	01/08/2019	75	45	-	-	-	30	45	195	
1	Buyut		Jumlah Gol. II	75					75	45	-	-	-	30	45	195	
			Bks.3 Ki	22	II	01/11/2018	16/03/2019	01/08/2019	22	13	-	-	-	9	13	57	
2	Mayung		Jumlah Gol. II	22					22	13	-	-	-	9	13	57	

1	2	3	4	5	6	7	8	9	10	11	12	13	14	15	16	17	18
2	Mayung		Bks.4.ka	6		16/11/2018	01/04/2019		6		-	-	-	2	4	16	
			Jumlah Gol. III	6					6	4	-	-	-	2	4	16	
3	Mertasinga		Bks.5.Ki	3	III	16/11/2018	01/04/2019		3	2	-	-	-	1	2	8	
			Jumlah Gol. III	3					3	2	-	-	-	1	2	8	
	Jumlah Areal Gol. II Kec. Gunung Jati Sub. Ampara			97					97	58	-	-	-	39	58	252	
	Jumlah Areal Gol. III Kec. Gunung Jati Sub. Ampara			9					9	6	-	-	-	3	6	24	
XVI.	Susukan	Walahar															
1	Gitung Lor		Km.12	27	III	16/11/2018	01/04/2019		27	16	-	-	-	11	16	70	
			Jumlah Gol. III	27					27	16	-	-	-	11	16	70	
	Jumlah Areal Gol. III Kec. Susukan DI. Walahar			27					27	16	-	-	-	11	16	70	
XVII.	Susukan	Ciwaringin															
1	Tangkil		Win.4.ki	17	III	16/11/2018	01/04/2019		17	10	-	-	-	7	10	44	
			Jumlah Gol. III	17					17	10	-	-	-	7	10	44	
			Win.6.ki	40	II	01/11/2018	16/03/2019	01/08/2019	40	24	-	-	-	16	24	104	
			Win.6.ka	33	II				33	20	-	-	-	13	20	86	
			Win.7.Ki	12	II				12	7	-	-	-	5	7	31	
			Win.7.ka	5	II				5	3	-	-	-	2	3	13	
			Jumlah Gol. II	90					90	54	-	-	-	36	54	234	
			Win.6.ki	19	II	01/11/2018	16/03/2019	01/08/2019	19	11	-	-	-	8	11	49	
			Win.7.ka	7	II				7	4	-	-	-	3	4	18	
			Jumlah Gol. II	26					26	15	-	-	-	11	15	67	
			Win.8.ka	53	III	16/11/2018	01/04/2019		53	32	-	-	-	21	32	138	
			Win.9.Ki	4	III				4	2	-	-	-	2	2	10	
			Jumlah Gol. III	57					57	34	-	-	-	23	34	148	
3	Kedondong		Win.10.Ki	28	III	16/11/2018	01/04/2019		28	17	-	-	-	11	17	73	
			Win.10.Te	114	III				114	68	-	-	-	46	68	296	
			Win.10.ka	41	III				41	25	-	-	-	16	25	107	
			Jumlah Gol. III	183					183	110	-	-	-	73	110	476	
	Jumlah Areal Gol. II Kec. Susukan DI. Ciwaringin			116					116	69	-	-	-	47	69	301	
	Jumlah Areal Gol. III Kec. Susukan DI. Ciwaringin			257					257	154	-	-	-	103	154	668	

1	2	3	4	5	6	7	8	9	10	11	12	13	14	15	16	17	18
XIV. Suranenggala	3 Suranenggala Kulon	Sub. Ampara															
			Bku 2.1	10	II	01/11/2018	16/03/2019	01/09/2019	10	6	-	-	-	4	6	26	
			Bku 2 Ki	21	II				21	13	-	-	-	8	13	55	
			Bks. 1	46	II				46	28	-	-	-	18	28	120	
			Bks. 3	52	II				52	31	-	-	-	21	31	135	
			Jumlah Gol. II	129					129	78	-	-	-	51	78	336	
			Bku 3 Ki	108	III	16/11/2018	01/04/2019		108	65	-	-	-	43	65	281	
			Bku 4	60	III				60	36	-	-	-	24	36	156	
			Jumlah Gol. III	168					168	101	-	-	-	67	101	437	
			Bku 5 Ka	48	III	16/11/2018	01/04/2019		48	-	-	-	-	19	-	67	
4 Karangreja			Jumlah Gol. III	48					48	-	-	-	-	19	-	67	
			Bku 5 Ka	8	III	16/11/2018	01/04/2019		8	5	-	-	-	3	5	21	
			Bku 5 Ki	34	III				34	20	-	-	-	14	20	88	
			Bku 5 Ka	47	III				47	28	-	-	-	19	28	122	
			Bks 4 Ki	22	III				22	13	-	-	-	9	13	57	
			Jumlah Gol. III	111					111	66	-	-	-	45	66	288	
			Bku 5 Ki	25	III	16/11/2018	01/04/2019		25	15	-	-	-	10	15	55	
			Bks 5 Ki	28	III				28	16	-	-	-	10	16	58	
			Bks 5 Te	16	III				16	10	-	-	-	8	10	42	
			Bks 5 ka	39	III				39	23	-	-	-	16	23	101	
6 Muara			Jumlah Gol. III	106					106	64	-	-	-	42	64	276	
			Bku 5 Ka	25	III	16/11/2018	01/04/2019		25	15	-	-	-	10	15	65	
			Bks 5 Ki	60	III				60	36	-	-	-	24	36	156	
			Bks 5 Te	71	III				71	43	-	-	-	28	43	185	
			Jumlah Gol. III	156					156	94	-	-	-	62	94	406	
			Bku 3 Ki	15	III	16/11/2018	01/04/2019		15	9	-	-	-	6	9	39	
			Bku 5 Ki	43	III				43	26	-	-	-	17	26	112	
			Bks 5 Ki	33	III				33	20	-	-	-	13	20	86	
			Jumlah Gol. III	91					91	55	-	-	-	36	55	237	
			Bku 4	53	III	16/11/2018	01/04/2019		53	32	-	-	-	21	32	138	
8 Keraton			Bks 5 Ki	10	III				10	6	-	-	-	4	6	26	
			Bks 3 Ki	25	III				25	15	-	-	-	10	15	65	
			Bks 4 Ki	36	III				36	22	-	-	-	14	22	94	
			Bks 4 Ka	45	III				45	27	-	-	-	18	27	117	
			Bks 5.1	43	III				43	26	-	-	-	17	26	112	
			Jumlah Gol. III	212					212	128	-	-	-	84	128	552	
			Bku 4	24	III	16/11/2018	01/04/2019		24	14	-	-	-	10	14	62	
			Bks 5 K	36	III				36	22	-	-	-	14	22	94	
			Bks 4 Ki	16	III				16	10	-	-	-	6	10	42	
			Bks 4 Ka	40	III				40	24	-	-	-	16	24	104	
			Bks 5.1	27	III				27	16	-	-	-	11	16	70	
10 Simabaya			Jumlah Gol. III	143					143	86	-	-	-	57	86	372	
			Jumlah Areal Gol. II Kec. Suranenggala Sub. Ampara	129					129	78	-	-	-	51	78	336	
			Jumlah Areal Gol. III Kec. Suranenggala Sub. Ampara	1.035					1.035	594	-	-	-	412	594	2.635	

1	2	3	4	5	6	7	8	9	10	11	12	13	14	15	16	17	18
XII. Plered	1 Cangkring	Jatisawit	Sw.1.Ki	74	I	16/10/2018	01/03/2019	16/07/2019	74	22	-	-	-	52	22	170	
			Sw.1.2.ki	36	I	16/10/2018	01/03/2019	16/07/2019	36	11	-	-	-	25	11	83	
	2 Sarabau	Jumlah Gol. I	Sw.1.Ka	15	I	16/10/2018	01/03/2019	16/07/2019	15	5	-	-	-	10	5	35	
			Sw.2.Ka	38	I	16/10/2018	01/03/2019	16/07/2019	38	11	-	-	-	27	11	87	
			Sw.3.Ka	14	I	16/10/2018	01/03/2019	16/07/2019	14	4	-	-	-	10	4	32	
			Jumlah Gol. I	67					67	20	-	-	-	47	20	154	
	3 Kaliwulu	Jumlah Gol. I	Sw.1.Ka	8	I	16/10/2018	01/03/2019	16/07/2019	8	2	-	-	-	6	2	18	
			Jumlah Gol. I	8					8	2	-	-	-	6	2	18	
	Plered	Jatisawit	Sw.3.Ka	11	I	16/10/2018	01/03/2019	16/07/2019	11	3	-	-	-	8	3	25	
			Sw.4.Ka	2	I	16/10/2018	01/03/2019	16/07/2019	2	1	-	-	-	1	1	5	
XIII. Panguragan	Jumlah Areal Gol. I Kec. Plered DI. Jatisawit	Jambiang	Jumlah Gol. I	13					13	4	-	-	-	9	4	30	
				198					198	59	-	-	-	139	59	455	
	1 Kaliwulu	Jambiang	Kt.7.Ka	14	II	01/11/2018	16/03/2019	01/08/2019	14	8	-	-	-	6	8	36	
			Jumlah Gol. II	14					14	8	-	-	-	6	8	36	
	2 Wotgali	Jambiang	Kt.7.Ka	32	II	01/11/2018	16/03/2019	01/08/2019	32	19	-	-	-	13	19	83	
			Jumlah Gol. II	32					32	19	-	-	-	13	19	83	
	3 Pangkalan	Jambiang	Ps.3.Ki	22	II	01/11/2018	16/03/2019	01/08/2019	22	8	-	-	-	6	8	44	
			Ps.3.Ka	14	II				14	13	-	-	-	1	13	41	
	4 Teqalsari	Jambiang	Jumlah Gol. II	36					36	21	-	-	-	7	21	85	
			Kt.5.	2	II	01/11/2018	16/03/2019	01/08/2019	2	1	-	-	-	1	1	5	
XIII. Panguragan	5 Cangkring	Sub. Ampara	Kt.7.Ka	16	II				16	10	-	-	-	6	10	42	
			Kt.7.Ki	12	II				12	7	-	-	-	5	7	31	
	Jumlah Areal Gol. II Kec. Plered DI. Jambiang	Sub. Ampara	Jumlah Gol. II	30					30	18	-	-	-	12	18	78	
			Kt.7.Ki	4	II	01/11/2018	16/03/2019	01/08/2019	4	2	-	-	-	2	2	10	
	Plered	Sub. Ampara	Jumlah Gol. II	4					4	2	-	-	-	2	2	10	
				116					116	68	-	-	-	40	68	292	
	Pangkalan	Sub. Ampara	Gs.24	6	II	01/11/2018	16/03/2019	01/08/2019	6	4	-	-	-	2	4	16	
			Jumlah Gol. II	6					6	4	-	-	-	2	4	16	
	Jumlah Areal Gol. I Kec. Plered Sub. Ampara	Sub. Ampara	Bks.1	42	I	16/10/2018	01/03/2019	16/07/2019	42	25	-	-	-	17	25	109	
			Jumlah Gol. I	42					42	25	-	-	-	17	25	109	
XIII. Panguragan	1 Panguragan Selatan	Sub. Ampara		42					42	25	-	-	-	17	25	109	
				6					6	4	-	-	-	2	4	16	
	2 Guljeg	Sub. Ampara	Kry.1.Ki	121	I	16/10/2018	01/03/2019	16/07/2019	121	73	-	-	-	48	73	315	
			Kry.1.Ka	12	I	16/10/2018	01/03/2019	16/07/2019	12	7	-	-	-	5	7	31	
	Jumlah Areal Gol. I Kec. Panguragan Sub. Ampara	Sub. Ampara	Jumlah Gol. I	133					133	80	-	-	-	53	80	346	
			Bk.3.Ki	93	I	16/10/2018	01/03/2019	16/07/2019	93	56	-	-	-	37	56	242	
	Jumlah Areal Gol. I Kec. Panguragan Sub. Ampara	Sub. Ampara	Kry.1.Ki	68	I	16/10/2018	01/03/2019	16/07/2019	68	41	-	-	-	27	41	177	
			Jumlah Gol. I	161					161	97	-	-	-	64	97	419	
	Jumlah Areal Gol. I Kec. Panguragan Sub. Ampara	Sub. Ampara		284					284	177	-	-	-	117	177	755	
											-	-	-				

1	2	3	4	5	6	7	8	9	10	11	12	13	14	15	16	17	18
XVIII.	Susukan 1 Susukan	Cidenok	Psw 1.Ki Psw 2.Ki Psw 2.ka Psw 3.Ki Psw 3.ka	87 48 40 41 26	16/03/2019	01/11/2018	16/03/2019	01/08/2019	87 48 40 41 26	52 29 24 25 16	- - - - -	- - - - -	- - - - -	- - - - -	35 19 16 16 10	52 29 24 25 16	226 125 104 107 88
				242					242	146	-	-	-	-	96	146	630
				242					242	146	-	-	-	-	96	146	630
				6	16/03/2019	01/11/2018	16/03/2019	01/08/2019	6	4	-	-	-	-	2	4	16
				7					7	4	-	-	-	-	3	4	18
XIX.	Susukan Tangkil	Sub. Di. Jasem	Js.8.Ki Js.8.Ka Js.9.Ki Js.9.Ka	5 50 68					5 50 68	3 30 41	- - -	- - -	- - -	- - -	20 20 27	30 30 41	130 130 177
				Jumlah Gol. II							-	-	-	-			
				66					66	40	-	-	-	-	26	40	172
				9	16/03/2019	01/11/2018	16/03/2019	01/08/2019	9	5	-	-	-	-	4	5	23
				75					75	45	-	-	-	-	30	45	195
IX.	Arjawinangun 1 Geyongan	Walahar	Km.9.Ka.3 Km.10.ka Km.11.ka	54 54	16/03/2019	01/11/2018	16/03/2019	01/08/2019	54 54	32	-	-	-	-	22	32	140
				Jumlah Gol. II							-	-	-	-			
				197					197	118	-	-	-	-	79	118	512
				77	01/04/2019	16/11/2018	01/04/2019		77	46	-	-	-	-	31	46	200
				29					29	17	-	-	-	-	12	17	75
X.	Weru 1 Setu Wetan	Jambilang	Kt.7.ka Kt.7.Te Kt.7.Ki	15 121					15 121	9 72	-	-	-	-	6 49	9 72	39 314
				Jumlah Gol. III							-	-	-	-			
				121					121	72	-	-	-	-	49	72	314
				13	16/03/2019	01/11/2018	16/03/2019	01/08/2019	13	8	-	-	-	-	5	8	34
				8					8	5	-	-	-	-	3	5	21
XI.	Weru 1 Setu Wetan	Jatisawit	Sw.1.ka Jumlah Gol. I	6 27					6 27	4 17	-	-	-	-	2 10	4 17	16 71
				Jumlah Gol. II							-	-	-	-			
				27					27	17	-	-	-	-	10	17	71
				16	01/03/2019	16/10/2018	01/03/2019	16/07/2019	16	5	-	-	-	-	11	5	37
				16					16	5	-	-	-	-	11	5	37
XII.	Tengah tani 1 Gesik	Jatisawit	Sw.4.Ka Jumlah Gol. I	16 38					16 38	5 23	-	-	-	-	11	5	37
				Jumlah Gol. II							-	-	-	-			
				38	01/03/2019	16/10/2018	01/03/2019	16/07/2019	38	23	-	-	-	-	15	23	99
				38					38	23	-	-	-	-	15	23	99
				38					38	23	-	-	-	-	15	23	99

1	2	3	4	5	6	7	8	9	10	11	12	13	14	15	16	17	18
Palimanan		Sigebarang															
1 Kepuh			Sq. 1	11	1	16/10/2018	01/03/2019	16/07/2019	11	8	-	-	-	3	11	33	
			Sq. 2	43	1				43	30	-	-	-	13	43	129	
			Sq. 3 Ka	15	1				15	11	-	-	-	4	15	45	
2 Cilukrak			Jumlah Gol. I	69					69	49	-	-	-	20	69	207	
			Sq. 2	12	1				12	8	-	-	-	4	12	36	
			Sq. 3	42	1				42	29	-	-	-	13	42	126	
3 Balerante			Jumlah Gol. I	54					54	37	-	-	-	17	54	162	
			Sq. 3 Ki	30	1	16/10/2018	01/03/2019	16/07/2019	30	21	-	-	-	9	30	90	
4 Panongan			Jumlah Gol. I	30					30	21	-	-	-	9	30	90	
			Sq. 2 Ki	5	1				5	4	-	-	-	1	5	15	
			Jumlah Gol. I	5					5	4	-	-	-	1	5	15	
Jumlah Areal Gol. I Kec. Palimanan Di. Sigebarang				158					158	111	-	-	-	47	158	474	
Jumlah Areal Gol. I Kecamatan Palimanan				158					158	111	-	-	-	47	158	474	
Gempol		Sigebarang															
1 Okeusal			Sq. 3 Ki	7	1				7	5	-	-	-	2	7	21	
			Jumlah Gol. I	7					7	5	-	-	-	2	7	21	
Jumlah Areal Gol. I Kec. Gempol Di. Sigebarang			Jumlah Gol. I	7					7	5	-	-	-	2	7	21	
Depok		Sigebarang															
1 Warujaya			Sq. 1	2	1				2	2	-	-	-	-	2	6	
			Jumlah Gol. I	2					2	2	-	-	-	-	2	6	
Jumlah Areal Gol. I Kec. Depok Di. Sigebarang																	
Depok		Ciwedus															
1 Warugede			Cwd. 5 Ka	18	1				18	18	-	-	-	-	18	54	
			Jumlah Gol. I	18					18	18	-	-	-	-	18	54	
Jumlah Areal Gol. I Kec. Depok Di. Ciwedus				18					18	18	-	-	-	-	18	54	
1 Depok		Sigong															
Warugede			Sig. 8	15	1	16/10/2018	01/03/2019	16/07/2019	15	15	-	-	-	-	15	45	
			Jumlah Gol. I	15					15	15	-	-	-	-	15	45	
Jumlah Areal Gol. I Kec. Depok Di. Sigong				15					15	15	-	-	-	-	15	45	
Dukupuntang		Ciwedus															
1 Bobos			Cwd. 1 Ki	3	1	16/10/2018	01/03/2019	16/07/2019	3	3	-	-	-	-	3	9	
			Cwd. 2 Ki	23	1				23	23	-	-	-	-	23	69	
			Jumlah Gol. I	26					26	26	-	-	-	-	26	78	
2 Balad			Cwd. 3 Ki	15	1				15	15	-	-	-	-	15	45	
			Jumlah Gol. I	15					15	15	-	-	-	-	15	45	
3 Dukupuntang			Cwd. 3 Ki	15	1				15	15	-	-	-	-	15	45	
			Cwd. 2 Ki	6	1				6	6	-	-	-	-	6	18	
			Jumlah Gol. I	21					21	21	-	-	-	-	21	63	
4 Kepunduan			Cwd. 3 Ki	5	1	16/10/2018	01/03/2019	16/07/2019	5	5	-	-	-	-	5	15	
			Jumlah Gol. I	5					5	5	-	-	-	-	5	15	
5 Girinata			Cwd. 5 Ki	37	1	16/10/2018	01/03/2019	16/07/2019	37	37	-	-	-	-	37	111	
			Jumlah Gol. I	37					37	37	-	-	-	-	37	111	
6 Cipanas			Cwd. 4 Ki	37	1				37	37	-	-	-	-	37	111	
			Jumlah Gol. I	37					37	37	-	-	-	-	37	111	
Jumlah Areal Gol. I Kec. Dukupuntang Di. Ciwedus				141					141	141	-	-	-	-	141	423	

1	2	3	4	5	6	7	8	9	10	11	12	13	14	15	16	17	18
	Dukupuntang	Ciliwotan															
1	Cikalahan		Cl.6 Ki	7	7				7	7	-	-	-	-	7	21	
			Cl.6 Ka	22	22				22	22	-	-	-	-	22	66	
			Cl.7 Ki	3	3				3	3	-	-	-	-	3	9	
			Jumlah Gol. I	32	32				32	32	-	-	-	-	32	96	
			Cl.1 Ka	4	4				4	4	-	-	-	-	4	12	
			Cl.1 Ki	4	4				4	4	-	-	-	-	4	12	
			Cl.2 Ki	9	9				9	9	-	-	-	-	9	27	
			Cl.3 Ki	6	6				6	6	-	-	-	-	6	18	
			Cl.4 Ki	4	4				4	4	-	-	-	-	4	12	
			Cl.5 Ka	5	5	16/10/2018	01/03/2019	16/07/2019	5	5	-	-	-	-	5	15	
			Jumlah Gol. I	32	32				32	32	-	-	-	-	32	96	
	Jumlah Areal Gol. I Kec. Dukupuntang Di. Ciliwotan			64	64				64	64	-	-	-	-	64	192	
2	Girata	Cibinuang	Cig.3 ka	23	23	16/10/2018	01/03/2019	16/07/2019	23	23	-	-	-	-	23	69	
			Jumlah	23	23				23	23	-	-	-	-	23	69	
	Jumlah Areal Gol. I Kec. Dukupuntang Di. Cibinuang			23	23				23	23	-	-	-	-	23	69	
	Gempol	Dukusuwang															
1	Cupang		Dsw	93	93	16/10/2018	01/03/2019	16/07/2019	93	25	-	-	-	10	40	168	
			Jumlah	93	93				93	25	-	-	-	10	40	168	
	Jumlah areal Kec. Gempol Di. Dukusuwang			93	93				93	25	-	-	-	10	40	168	
	Rekapitulasi :																
	Jumlah Areal Gol. I Kec. Palimanan Di. Jambalang			311	187				311	187	-	-	-	124	187	809	
	Jumlah Areal Gol. II Kec. Palimanan Di. Jambalang			270	162				270	162	-	-	-	108	162	702	
	Jumlah Areal Gol. III Kec. Palimanan Di. Jambalang			65	39				65	39	-	-	-	26	39	169	
	Jumlah Areal Gol. I Kec. Gempol Di. Jambalang			77	46				77	46	-	-	-	31	46	200	
	Jumlah Areal Gol. II Kec. Gempol Di. Jambalang			189	113				189	113	-	-	-	72	113	487	
	Jumlah Areal Gol. III Kec. Gempol Di. Jambalang			21	13				21	13	-	-	-	8	13	55	
	Jumlah Areal Gol. II Kec. Klangeran Di. Jambalang			232	139				232	139	-	-	-	93	139	603	
	Jumlah Areal Gol. III Kec. Klangeran Di. Jambalang			42	25				42	25	-	-	-	17	25	109	
	Jumlah Areal Gol. II Kec. Jambalang Di. Jambalang			243	144				243	144	-	-	-	96	189	672	
	Jumlah Areal Gol. III Kec. Depok Di. Jambalang			130	78				130	78	-	-	-	52	78	338	
	Jumlah Areal Gol. II Kec. Plumbon Di. Jambalang			368	221				368	221	-	-	-	147	221	957	

1	2	3	4	5	6	7	8	9	10	11	12	13	14	15	16	17	18
	Jumlah Areal Gol. III Kec. Plumbon Di. Jamblang			48					48	28	-	-	-	20	28	124	
	Jumlah Areal Gol. II Kec. Gunung Jati Di. Jamblang			2					2	1	-	-	-	1	1	5	
	Jumlah Areal Gol. II Kec. Weru Di. Jamblang			27					27	17	-	-	-	10	17	71	
	Jumlah Areal Gol. II Kec. Plered Di. Jamblang			116					116	68	-	-	-	40	68	292	
	Jumlah Areal Daerah Irigasi Jamblang			2.141					2.141	1.261	-	-	-	845	1.326	5.593	
2.	Jumlah Areal Gol. I Kec. Gempol Di. Walahar			10					10	6	-	-	-	4	6	26	
	Jumlah Areal Gol. II Kec. Gempol Di. Walahar			128					128	77	-	-	-	51	77	333	
	Jumlah Areal Gol. III Kec. Gempol Di. Walahar			168					168	109	-	-	-	59	109	445	
	Jumlah Areal Gol. I Kec. Ciwarining Di. Walahar			490					490	295	-	-	-	195	295	1.275	
	Jumlah Areal Gol. II Kec. Ciwarining Di. Walahar			92					92	54	-	-	-	38	54	238	
	Jumlah Areal Gol. III Kec. Ciwarining Di. Walahar			250					250	150	-	-	-	100	150	650	
	Jumlah Areal Gol. III Kec. Susukan Di. Walahar			27					27	16	-	-	-	11	16	70	
	Jumlah Areal Gol. III Kec. Arjawinangun Di. Walahar			121					121	72	-	-	-	49	72	314	
	Jumlah Areal Daerah Irigasi Walahar			1.286					1.286	779	-	-	-	507	779	3.351	
3.	Jumlah Areal Gol. II Kec. Ciwarining Di. Ciwarining			111					111	66	-	-	-	45	66	288	
	Jumlah Areal Gol. III Kec. Ciwarining Di. Ciwarining			14					14	8	-	-	-	6	8	36	
	Jumlah Areal Gol. II Kec. Susukan Di. Ciwarining			116					116	69	-	-	-	47	69	301	
	Jumlah Areal Gol. III Kec. Susukan Di. Ciwarining			257					257	154	-	-	-	103	154	688	
	Jumlah Areal Gol. II Kec. Susukan Di. Cidenok			242					242	146	-	-	-	96	146	630	
	Jumlah Areal Gol. II Kec. Ciwarining Sub. Di. Jaseam			155					155	92	-	-	-	63	92	402	
	Jumlah Areal Gol. II Kec. Susukan Sub. Di. Jaseam			197					197	118	-	-	-	79	118	512	
	Jumlah Areal Daerah Irigasi Ciwarining			1.092					1.092	653	-	-	-	439	653	2.837	
4.	Jumlah Areal Gol. I Kec. Gunung Jati Di. Jatisawit			254					254	86	-	-	-	168	86	594	
	Jumlah Areal Gol. II Kec. Gunung Jati Di. Jatisawit			162					162	62	-	-	-	100	62	386	
	Jumlah Areal Gol. I Kec. Weru Di. Jatisawit			16					16	5	-	-	-	11	5	37	
	Jumlah Areal Gol. I Kec. Tengah Tani Di. Jatisawit			38					38	23	-	-	-	15	23	99	
	Jumlah Areal Gol. I Kec. Plered Di. Jatisawit			198					198	59	-	-	-	139	59	455	
	Jumlah Areal Gol. I Kec. Suranenggala Di. Jatisawit			12					12	4	-	-	-	8	4	28	
	Jumlah Areal Gol. II Kec. Suranenggala Di. Jatisawit			7					7	2	-	-	-	5	2	16	
	Jumlah Areal Daerah Irigasi Jatisawit			687					687	241	-	-	-	446	241	1.615	
5.	Jumlah Areal Gol. I Kec. Kiangnan Sub. Ampera			337					337	203	-	-	-	134	337	1.011	
	Jumlah Areal Gol. I Kec. Jamblang Sub. Ampera			549					549	317	-	-	-	192	196	1.244	
	Jumlah Areal Gol. II Kec. Jamblang Sub. Ampera			248					248	149	-	-	-	99	149	645	
	Jumlah Areal Gol. II Kec. Gunung Jati Sub. Ampera			97					97	58	-	-	-	39	58	252	
	Jumlah Areal Gol. III Kec. Gunung Jati Sub. Ampera			9					9	6	-	-	-	3	6	24	
	Jumlah Areal Gol. I Kec. Plered Sub. Ampera			42					42	25	-	-	-	17	25	109	
	Jumlah Areal Gol. II Kec. Plered Sub. Ampera			6					6	4	-	-	-	2	4	16	
	Jumlah Areal Gol. I Kec. Panguragan Sub. Ampera			294					294	177	-	-	-	117	177	765	
	Jumlah Areal Gol. II Kec. Suranenggala Sub. Ampera			129					129	78	-	-	-	51	78	336	
	Jumlah Areal Gol. III Kec. Suranenggala Sub. Ampera			1.035					1.035	594	-	-	-	412	594	2.635	
	Jumlah Areal Daerah Irigasi Rentang Sub. Ampera			2.746					2.746	1.611	-	-	-	1.066	1.614	7.037	
	Jumlah Areal Gol. I Kec. Palimanan Di. Sigebang			158					158	111	-	-	-	47	158	474	
	Jumlah Areal Gol. I Kec. Depok Di. Sigebang			7					7	5	-	-	-	2	7	21	
	Jumlah Areal Gol. I Kec. Depok Di. Sigebang			2					2	2	-	-	-	-	2	6	
	Jumlah Areal Gol. I Kec. Depok Di. Ciwedus			18					18	18	-	-	-	-	18	54	
	Jumlah Areal Gol. I Kec. Depok Di. Sigong			15					15	15	-	-	-	-	15	45	
	Jumlah Areal Gol. I Kec. Depok			35					35	35	-	-	-	-	35	105	
	Jumlah Areal Gol. I Kec. Dukupuntang Di. Ciwedus			141					141	141	-	-	-	-	141	423	
	Jumlah Areal Gol. I Kec. Dukupuntang Di. Telagaremis			90					90	90	-	-	-	-	90	270	
	Jumlah Areal Gol. I Kec. Dukupuntang Di. Tonjong			107					107	107	-	-	-	-	107	321	

f	2	3	4	5	6	7	8	9	10	11	12	13	14	15	16	17	18
	Jumlah Areal Gol. I Kec. Dukupuntang Di. Sigong			84					84		-	-	-	-	84	252	
	Jumlah Areal Gol. I Kec. Dukupuntang Di. Ciliwotan			64					64	64	-	-	-	-	64	192	
	Jumlah Areal Gol. I Kec. Dukupuntang Di. Cibiruang			23					23	23	-	-	-	-	23	69	
	Jumlah Areal Gol. I Kec. Dukupuntang			509					509	509	-	-	-	-	509	1.527	
	Jumlah areal Kec. Gempol Di. Dukusuwung			83					93	25	-	-	-	10	40	168	
	Jumlah Areal Gol. I Kec. Gempol			93					93	25	-	-	-	10	40	168	
	Jumlah Areal UPT PSDA Jombang			8.754					8.754	5.250	-	-	-	3.362	5.362	22.728	

Dinas Pekerjaan Umum dan Penataan Ruang

No	Kecamatan/ Desa	Daerah Irigasi	Pelak Tersier	Areal Sawah Irigasi (ha)	Gol. Tanam	Rencana Tanam			Padat (ha)		Tebu (ha)		Pelawija (ha)			Blanko - 020	
						MT.I	MT.II	MT.III	MT.I	MT.II	Lama	Baru	MT.I	MT.II	MT.III	Jumlah Luas Tanam MT.I, MT.II MT.III (ha)	Zona
1	2	3	4	5	6	7	8	9	10	11	12	13	14	15	16	17	18
1.	UPT PSDA Cipager Dukupuntang 1. Cangkoak 2. Sindangmekar	Ciparigi	Cp. 1 ki Jumlah Gol. II Cp. 1 ka Cp. 3 Cp. 4 Cp. 5 Cp. 6 Cp. 7 Jumlah Gol. II	68	II	01/11/2018	16/03/2019	01/08/2019	68	56	-	-	-	12	35	171	
				68					68	56	-	-	-	12	35	171	
				3	II	01/11/2018	16/03/2019	01/08/2019	3	3	-	-	-	-	3	9	
				3	II				3	3	-	-	-	-	3	9	
				30	II				30	24	-	-	-	6	20	80	
				7	II				7	7	-	-	-	-	7	21	
				33	II				33	29	-	-	-	4	33	99	
3.	Sindangjawa		Cp. 7 Jumlah Gol. II Cp. 5 Cp. 7 Cp. 8 Cp. 9 Cp. 10 Jumlah Gol. III Cp. 1 ki Jumlah Gol. II	7	II				7	5	-	-	-	2	5	19	
				83					83	71	-	-	-	12	71	237	
				-	III	16/11/2017	01/04/2018		-	-	-	-	-	-	-	-	
				8	III	01/11/2018	01/04/2019		8	7	-	-	-	1	6	22	
				10	III				10	7	-	-	-	3	7	27	
				11	III				11	8	-	-	-	3	7	29	
				6	III				6	5	-	-	-	1	5	17	
4.	Kepunduan		Cp. 10 Jumlah Gol. III Cp. 1 ki Jumlah Gol. II	35					35	27	-	-	-	8	25	95	
				2	II	01/11/2018	16/03/2019	01/08/2019	2	2	-	-	-	-	2	6	
				2					2	2	-	-	-	-	2	6	
				133					133	129	-	-	-	24	108	414	
				35					35	27	-	-	-	8	25	95	
											-	-	-	-	-	-	
											-	-	-	-	-	-	
2.	Depok 1. Warugede 2. Warujaya 3. Cileduk 4. Warukawung	Ciparigi	Ord. 2 Jumlah Gol. II Ord. 4 ki Jumlah Gol. II Ord. 1 Ord. 2 Ord. 3 Cp. 1 ki, 1 Ord. 4 ki Jumlah Gol. II Ord. 4 ka Jumlah Gol. II	13	II	01/11/2018	16/03/2019	01/08/2019	13	11	-	-	-	2	7	33	
				13					13	11	-	-	-	2	7	33	
				24	II	01/11/2018	16/03/2019	01/08/2019	24	15	-	-	-	9	10	58	
				24					24	15	-	-	-	9	10	58	
				13	II	01/11/2018	16/03/2019	01/08/2019	13	13	-	-	-	-	13	39	
				17	II				8	8	9	8	-	-	4	38	
				4	II				4	4	-	-	-	-	4	12	
				2	II				2	2	-	-	-	-	2	6	
				10	II				10	10	-	-	-	-	6	26	
				46					37	37	9	9	-	-	29	121	
				15	II	01/11/2018	16/03/2019	01/08/2019	15	10	-	-	-	5	5	35	
				15					15	10	-	-	-	5	5	35	
											-	-	-	-	-	-	

1	2	3	4	5	6	7	8	9	10	11	13	14	15	16	17	18
4. Warukawung			Op. 4	21	III	01/11/2018	01/04/2019		21	19	-	-	2	10	52	
			Cp. 7	12	III				12	10	-	-	2	7	31	
			Jumlah Gol. III	33					33	29	-	-	4	17	83	
5. Wanuroyom			Op. 7	55	III	01/11/2018	01/04/2019		55	43	-	-	12	-	110	
			Jumlah Gol. III	55					55	43	-	-	12	-	110	
6. Depok			Crd. 4 ka	12	II	01/11/2018	16/03/2019	01/08/2019	12	8	-	-	4	-	24	
			Jumlah Gol. II	12					12	8	-	-	4	-	24	
7. Karangwangi			Cp. 7	16	II	01/11/2018	16/03/2019	01/08/2019	16	14	-	-	2	-	32	
			Cp. 8	24	II				16	10	8	-	6	-	48	
			Cp. 9	1	II				1	1	-	-	-	-	2	
			Jumlah Gol. II	41					33	25	8	-	8	-	82	
8. Gelasan			Cp. 7	2	III	01/11/2018	01/04/2019		2	2	-	-	-	2	6	
			Jumlah Gol. III	2					2	2	-	-	-	2	6	
9. Kasugengan Kidul			Cp. 7	2	III	01/11/2018	01/04/2019		2	2	-	-	-	2	6	
			Jumlah Gol. III	2					2	2	-	-	-	2	6	
Jumlah Areal Gol. II Kec. Depok Di. Ciparigi				151					134	106	17	17	28	51	353	
Jumlah Areal Gol. III Kec. Depok Di. Ciparigi				92					92	76	-	-	16	21	205	
Depok																
1. Keluden			Sh. 1 ka	4	I	16/10/2018	01/03/2019	16/07/2019	4	2	-	-	2	-	8	
			Kl. 1 ka	15	I				15	14	-	-	1	5	35	
			Kj. 2 kl	14	I				11	9	3	3	2	9	37	
			Jumlah Gol. I	33					30	25	3	3	5	14	80	
			Kw. 2 ka	17	II	01/11/2018	16/03/2019	01/08/2019	17	15	-	-	2	2	36	
			Kw. 4 ka	20	II				20	17	-	-	3	3	43	
			Jumlah Gol. II	37					37	32	-	-	5	5	79	
2. Karangwangi			Kw. 1 ka	2	II	01/11/2018	16/03/2019	01/08/2019	2	2	-	-	-	1	5	
			Kw. 3 ka	13	II				13	13	-	-	-	4	30	
			Kw. 4 kj	5	II				5	4	-	-	1	2	12	
			Jumlah Gol. II	20					20	19	-	-	1	7	47	
3. Gelasan			Kw. 2 ka	13	II	01/11/2018	16/03/2019	01/08/2019	13	13	-	-	-	4	30	
			Kw. 3 ka	6	II				6	6	-	-	-	2	14	
			Kw. 4 kj	34	II				34	26	-	-	8	9	77	
			Jumlah Gol. II	53					53	45	-	-	8	15	121	
4. Keduanan			Kw. 2 ka	20	II	01/11/2018	16/03/2019	01/08/2019	11	9	9	9	2	2	42	
			Kw. 4 lg	21	II				21	20	-	-	1	4	46	
			Jumlah Gol. II	41					32	29	9	9	3	6	88	
5. Kasugengan Lor			Kw. 2 ka	6	II				6	4	-	-	2	3	15	
			Jumlah Gol. II	6					6	4	-	-	2	3	15	
Jumlah Areal Gol. I Kec. Depok Di. Soka				33					30	25	3	3	5	14	80	
Jumlah Areal Gol. II Kec. Depok Di. Soka				157					148	129	9	9	19	36	350	

1	2	3	4	5	6	7	8	9	10	11	12	13	14	15	16	17	18
3.	Sumber	Panis Lebak															
	1. Matangaji		Pl. 6	10	I	16/10/2018	01/03/2019	16/07/2019	10	8	-	-	-	2	-	20	
			Pl. 7	36	I				36	31	-	-	-	5	20	92	
			Pl. 8	70	I				70	56	-	-	-	14	20	160	
			Pl. 10	8	I				8	7	-	-	-	1	4	20	
			Jumlah Gol. I	124					124	102	-	-	-	22	44	292	
	2. Sidawangi		Pl. 8	56	I	16/10/2018	01/03/2019	16/07/2019	56	38	-	-	-	18	-	112	
			Pl. 11	90	I				90	53	-	-	-	37	-	180	
			Jumlah Gol. I	146					146	91	-	-	-	55	-	292	
	3. Babakan		Pl. 11	4	I	16/10/2018	01/03/2019	16/07/2019	4	4	-	-	-	-	-	8	
			Jumlah Gol. I	4					4	4	-	-	-	-	-	8	
	4. Sumber		Pl. 11	24	I	16/10/2018	01/03/2019	16/07/2019	24	11	-	-	-	13	-	48	
			Jumlah Gol. I	24					24	11	-	-	-	13	-	48	
	Jumlah Areal Gol. I Kec. Sumber Dl. Panis Lebak			298					298	208	-	-	-	90	44	640	
	Sumber	Ciparigi															
	1. Kenanga		Cp. 11 ki	7	III	01/11/2018	01/04/2019		7	5	-	-	-	2	4	18	
			Jumlah Gol. III	7					7	5	-	-	-	2	4	18	
	Jumlah Areal Gol. III Kec. Sumber Dl. Ciparigi			7					7	5	-	-	-	2	4	18	
	Sumber	Cipeger															
	1. Tukmudal		Sb. 4 ki	2	II	01/11/2018	16/03/2019	01/08/2019	2	2	-	-	-	-	2	6	
			Sb. 5 ki	10	II				10	9	-	-	-	1	5	25	
			Jumlah Gol. II	12					12	11	-	-	-	1	7	31	
	2. Kaliwadas		Sb. 5 ki	17	II	01/11/2018	16/03/2019	01/08/2019	17	17	-	-	-	-	10	44	
			Sb. 6 ki	11	II				11	11	-	-	-	-	3	25	
			Jumlah Gol. II	28					28	28	-	-	-	-	13	69	
	3. Watubeah		Bd. 4 ki	4	II	01/11/2018	16/03/2019	01/08/2019	4	4	-	-	-	-	2	10	
			Jumlah Gol. II	4					4	4	-	-	-	-	2	10	
			Bp. 2 ki	9	III	01/11/2018	01/04/2019		9	6	-	-	-	3	-	18	
			Bp. 2 ka	2	III				2	-	-	-	-	2	-	4	
			Jumlah Gol. III	11					11	6	-	-	-	5	-	22	
	4. Batakan		Sb. 1 ka	5	II	01/11/2018	16/03/2019	01/08/2019	5	4	-	-	-	1	4	14	
			Sb. 2 ki	4	II				4	4	-	-	-	-	3	11	
			Sb. 4 ki	3	II				3	3	-	-	-	-	2	8	
			Jumlah Gol. II	12					12	11	-	-	-	1	9	33	
	5. Sumber		Sb. 1 ka	8	II	01/11/2018	16/03/2019	01/08/2019	8	6	-	-	-	2	5	21	
			Sb. 2 ki	2	II				2	2	-	-	-	-	2	6	
			Sb. 4 ki	2	II				2	2	-	-	-	-	2	6	
			Jumlah Gol. II	12					12	10	-	-	-	2	9	33	

1	2	3	4	5	6	7	8	9	10	11	13	14	15	16	17	18
6. Sendang			DI. 4 ki	2	II	01/11/2018	16/03/2019	01/08/2019	2	2	-	-	-	2	6	
			Bd. 1 ki	1	II				1	1	-	-	-	1	3	
			Bd. 3 ka	26	II				26	24	-	-	4	16	72	
			Bd. 4 ka	7	II				7	5	-	-	2	4	18	
			Jumlah Gol. II	35					35	32	-	-	6	23	99	
7. Kamanren			Sb. 1 ka	6	II	01/11/2018	16/03/2019	01/08/2019	6	5	-	-	1	3	15	
			Bd. 1 ki	17	II				17	14	-	-	3	9	43	
			Jumlah Gol. II	23					23	19	-	-	4	12	58	
8. Gogunung			Bd. 1 ki	22	II	01/11/2018	16/03/2019	01/08/2019	22	18	-	-	4	12	56	
			Bd. 4 ki	1	II				1	1	-	-	-	1	3	
			Bd. 4 ka	23	II				23	5	-	-	16	12	58	
			Jumlah Gol. II	46					46	24	-	-	22	25	117	
9. Pejambon			Bd. 1 ki	13	II	01/11/2018	16/03/2019	01/08/2019	13	9	-	-	4	7	33	
			Bd. 4 ka	12	II				12	8	-	-	4	7	31	
			DI. 4 ki	25	II				25	19	-	-	6	10	60	
			DI. 9 ki.1	6	II				6	6	-	-	-	5	17	
			Jumlah Gol. II	56					56	42	-	-	14	29	141	
Jumlah Areal Gol. II Kec. Sumber Di. Cipager				231					231	181	-	-	50	129	591	
Jumlah Areal Gol. III Kec. Sumber Di. Cipager				11					11	6	-	-	5	-	22	
Sumber																
1. Kerangka			Sh. 1 ka	26	I	16/10/2018	01/03/2019	16/07/2019	26	24	-	-	2	10	62	
			Jumlah Gol. I	26					26	24	-	-	2	10	62	
			Kw. 1 ka	6	II	01/11/2018	16/03/2019	01/08/2019	6	5	-	-	1	3	15	
			Jumlah Gol. II	6					6	5	-	-	1	3	15	
Jumlah Areal Gol. I Kec. Sumber Di. Soka				26					26	24	-	-	2	10	62	
Jumlah Areal Gol. II Kec. Sumber Di. Soka				6					6	5	-	-	1	3	15	
Sumber																
1. Tukmodel			Rd. 1 ki	2	I	16/10/2018	01/03/2019	16/07/2019	2	2	-	-	-	2	6	
			Jumlah Gol. I	2					2	2	-	-	-	2	6	
2. Kalindes			Rd. 3 ki	5	II	01/11/2018	16/03/2019	01/08/2019	5	5	-	-	-	4	14	
			Rd. 4 ki	5	II				5	4	-	-	1	3	13	
			Jumlah Gol. II	10					10	9	-	-	1	7	27	
3. Pasatikan			Rd. 3 ki	15	II	01/11/2018	16/03/2019	01/08/2019	15	15	-	-	-	5	35	
			Rd. 4 ki	3	II				3	3	-	-	-	2	8	
			Rd. 5 ki	4	II				4	2	-	-	2	2	10	
			Jumlah Gol. II	22					22	20	-	-	2	9	53	
4. Wati-belah			Rd. 6 ki	9	II	01/11/2018	16/03/2019	01/08/2019	9	6	-	-	3	4	22	
			Rd. 7 ka	4	II				4	2	-	-	2	2	10	
			Jumlah Gol. II	13					13	8	-	-	5	6	32	
Jumlah Areal Gol. I Kec. Sumber Di. Rajadana				2					2	2	-	-	-	2	6	
Jumlah Areal Gol. II Kec. Sumber Di. Rajadana				45					45	37	-	-	8	22	112	

1	2	3	4	5	6	7	8	9	10	11	12	13	14	15	16	17	18
4.	Plumbon	Soka															
	1. Lurah		Kj. 1 la	10	I	16/10/2018	01/03/2019	16/07/2019	10	7	-	-	-	3	5	25	
			Kj. 3 ki	4	I				4	4	-	-	-	-	2	10	
			Jumlah Gol. I	14					14	11	-	-	-	3	7	35	
			Kw. 2 ka	17	II	01/11/2018	16/03/2019	01/08/2019	17	17	-	-	-	-	8	42	
			Jumlah Gol. II	17					17	17	-	-	-	-	8	42	
			Kj. 3 lu	5	II	01/11/2018	16/03/2019	01/08/2019	5	3	-	-	-	2	-	10	
			Jumlah Gol. II	5					5	3	-	-	-	2	-	10	
			Jumlah Areal Gol. I Kec. Plumbon Dt. Soka	14					14	11	-	-	-	3	7	35	
			Jumlah Areal Gol. II Kec. Plumbon Dt. Soka	22					22	20	-	-	-	2	8	52	
	Plumbon	Rajadana															
	1. Cempaka		Rd. 1 ki	2	I	16/10/2018	01/03/2019	16/07/2019	2	2	-	-	-	-	2	6	
			Rd. 2 ki	47	I				37	25	-	-	-	7	14	108	
			Jumlah Gol. I	49					39	27	-	-	-	7	16	114	
			Rd. 2 ki	12	I	16/10/2018	01/03/2019	16/07/2019	12	8	-	-	-	4	3	27	
			Wb. 1 ki	1	I				1	1	-	-	-	-	1	3	
			Jumlah Gol. I	13					13	9	-	-	-	4	4	30	
			Jumlah Areal Gol. I Kec. Plumbon Dt. Rajadana	62					52	36	-	-	-	11	20	144	
			Plumbon														
	1. Marikangen		Kp. 1 ki	28	I	16/10/2018	01/03/2019	16/07/2019	28	24	-	-	-	4	10	66	
		Keputon	Jumlah Gol. I	28					28	24	-	-	-	4	10	66	
			Kp. 1 ki	10	I	16/10/2018	01/03/2019	16/07/2019	10	10	-	-	-	-	6	26	
			Kp. 2 ki	3	I				3	3	-	-	-	-	3	9	
			Jumlah Gol. I	13					13	13	-	-	-	-	9	35	
			Kp. 3 ki	50	I	16/10/2018	01/03/2019	16/07/2019	50	38	-	-	-	12	15	115	
			Kp. 4 ki/2	8	I				8	8	-	-	-	-	5	21	
			Jumlah Gol. I	58					58	46	-	-	-	12	20	136	
			Kp. 5 ki	1	I	16/10/2018	01/03/2019	16/07/2019	1	1	-	-	-	-	-	2	
			Kp. 6 ki	14	I				14	8	-	-	-	6	4	32	
			Jumlah Gol. I	15					15	9	-	-	-	6	4	34	
5.		Rajadana		114					114	92	-	-	-	22	43	271	
	Weru																
	1. Kertasari		Rd. 4 ki	8	I	16/10/2018	01/03/2019	16/07/2019	8	6	-	-	-	2	4	20	
			Rd. 5 ki	4	I				4	2	-	-	-	2	-	8	
			Rd. 6 ki	4	I				4	2	-	-	-	2	-	8	
			Jumlah Gol. I	16					16	10	-	-	-	6	4	36	
			Rd. 3 ki	8	I	16/10/2018	01/03/2019	16/07/2019	8	6	-	-	-	2	4	20	
			Jumlah Gol. I	8					8	6	-	-	-	2	4	20	
			Rd. 7 ka	2	II	01/11/2018	16/03/2019	01/08/2019	2	2	-	-	-	-	2	6	
			Jumlah Gol. II	2					2	2	-	-	-	-	2	6	
		Rajadana															
			Jumlah Areal Gol. I Kec. Weru Dt. Rajadana	24					24	16	-	-	-	8	8	56	
			Jumlah Areal Gol. II Kec. Weru Dt. Rajadana	2					2	2	-	-	-	-	2	6	

1	2	3	4	5	6	7	8	9	10	11	13	14	15	16	17	18
Weru		Keputon														
1. Karangasari		Kp. 1 ki		4	I	16/10/2018	01/03/2019	16/07/2019	4	4	-	-	-	4	12	
		Kp. 2 ki		2	I				2	2	-	-	-	2	6	
		Kp. 3 ki		22	I				22	20	-	-	2	5	49	
		Kp. 4 ki.1		10	I				10	10	-	-	-	5	25	
		Kp. 4 ki.2		1	I				1	1	-	-	-	1	3	
		Kp. 5 ki		5	I				5	3	-	-	2	2	12	
		Jumlah Gol. I		44					44	40	-	-	4	19	107	
2. Kertassari		Kp. 4 ki.1		5	I	16/10/2018	01/03/2019	16/07/2019	5	5	-	-	-	2	12	
		Kp. 5 ki		10	I				10	4	-	6	-	2	22	
		Kp. 6 ki		8	I				8	6	-	-	2	2	18	
		Jumlah Gol. I		23					23	15	-	-	2	6	52	
3. Megucilik		Kp. 7 ki		36	II	01/11/2018	16/03/2019	01/08/2019	36	24	-	-	12	8	80	
		Kp. 8 ki		2	II				2	-	-	-	2	-	4	
		Jumlah Gol. II		38					38	24	-	-	14	8	84	
4. Setu Kulon		Kp. 7 Ki		4	II	01/11/2018	16/03/2019	01/08/2019	4	4	-	-	-	2	10	
		Jumlah Gol. II		4					4	4	-	-	-	2	10	
		Jumlah Areal Gol. I Kec. Weru D.I. Keputon		67					67	55	-	-	6	25	159	
Jumlah Areal Gol. II Kec. Weru D.I. Keputon				42					42	28	-	-	14	10	94	
5. Plered		Keputon														
1. Trusmi Wetan		Kp. 9 ki		23	II	01/11/2018	16/03/2019	01/08/2019	23	12	-	-	11	-	46	
		Jumlah Gol. II		23					23	12	-	-	11	-	46	
2. Trusmi Kulon		Kp. 9 ki		19	II	01/11/2018	16/03/2019	01/08/2019	19	10	-	-	9	-	38	
		Jumlah Gol. II		19					19	10	-	-	9	-	38	
		Jumlah Gol. II		42					42	22	-	-	20	-	84	
7. Tengah Tani		Keputon														
1. Kalitengah		Kp. 9 Ki		8	II	01/11/2018	16/03/2019	01/08/2019	8	-	-	-	8	-	16	
		Kp. 9 Ki		67	II				67	20	-	-	47	-	134	
		Jumlah Gol. II		75					75	20	-	-	55	-	150	
2. Kalibaru		Kp. 10 ka		45	II	01/11/2018	16/03/2019	01/08/2019	45	15	-	-	30	-	90	
		Jumlah Gol. II		45					45	15	-	-	30	-	90	
		Jumlah Areal Gol. II Kec. Tengah Tani D.I. Keputon		120					120	35	-	-	85	-	240	
1. Dawuan		Kdp. 6 Ki.1		25	III	01/11/2018	01/04/2019		25	18	-	-	7	-	50	
		Kdp. 6 Ki.2		6	III				6	4	-	-	2	3	15	
		Kdp. 6 Ki.3		27	III				27	20	-	-	7	10	64	
		Jumlah Gol. III		58					58	42	-	-	16	13	129	
2. Batenbat		Kdp. 6 Ki.1		6	III	01/11/2018	01/04/2019		6	5	-	-	1	2	14	
		Kdp. 6 Ki.2		48	III				48	29	-	-	19	10	106	
		Kdp. 6 Ki.3		20	III				20	11	-	-	9	5	45	
		Jumlah Gol. III		74					74	45	-	-	29	17	165	
3. Kemlakapeda		Kdp. 6 Ki.1		26	III	01/11/2018	01/04/2019		26	20	-	-	6	10	62	
		Kdp. 6 Ki.2		17	III				17	15	-	-	2	7	41	
		Kdp. 6 Ki.3		18	III				18	10	-	-	8	5	41	
		Jumlah Gol. III		61					61	45	-	-	16	22	144	

1	2	3	4	5	6	7	8	9	10	11	12	13	14	15	16	17	18
4. Kalibaru			Kdp 8 ki 3	6	III	01/11/2018	01/04/2019		6	-	-	-	-	6	2	14	
5. Astapada			Jumlah Gol. III P 2 ki	6	III				6	-	-	-	-	6	2	14	
			P 2. Ka	2	III	01/11/2018	01/04/2019		2	-	-	-	-	2	-	4	
			P 2. Ka	13	III				13	13	-	-	-	-	-	26	
6. Pair			Jumlah Gol. III P 2 ki	15	III				15	13	-	-	-	2	-	30	
			P 2 ki	17	III	01/11/2018	01/04/2019		17	16	-	-	-	1	8	42	
			P 2. Ka	19	III				19	18	-	-	-	1	8	46	
			Jumlah Gol. III	36					36	34	-	-	-	2	16	88	
8. Jumlah Areal Gol. III Kec Tengah Tani Di. Cipager Tahun				250					250	179	-	-	-	71	70	570	
1. Wanasaba Kidul			Sb. 1 ka	6	II	01/11/2018	16/03/2019	01/08/2019	6	6	-	-	-	-	3	15	
			DI. 2 ki	20	II				20	16	-	-	-	2	10	50	
			DI. 3 ka	5	II				5	5	-	-	-	-	3	13	
			DI. 4 ki	21	II				21	20	-	-	-	1	10	52	
			DI. 9 ki 1	2	II				2	2	-	-	-	-	2	6	
2. Wanasaba Lor			Jumlah Gol. II Bd. 1 ki	54	II	01/11/2018	16/03/2019	01/08/2019	54	51	-	-	-	3	28	136	
			Bd. 2 ka	9	II				9	6	-	-	-	3	5	15	
			Bd. 4 ki	4	II				4	4	-	-	-	-	2	23	
3. Kerandon			Jumlah Gol. II DI. 3 ka	18	II	01/11/2018	16/03/2019	01/08/2019	18	12	-	-	-	6	12	48	
			DI. 5 ki	7	II				7	7	-	-	-	-	5	19	
			DI. 5 ki	20	II				20	14	-	-	-	6	10	50	
4. Cempaka			Jumlah Gol. II DI. 5 ki	27	II	01/11/2018	16/03/2019	01/08/2019	27	21	-	-	-	6	15	69	
			DI. 9 ki 1	5	II				5	4	-	-	-	1	2	12	
			DI. 9 ki 2	5	II				5	5	-	-	-	-	4	14	
			Jumlah Gol. II Kdp. 1 ka	19	II	01/11/2018	16/03/2019	01/08/2019	19	16	-	-	-	2	5	23	
			Kdp. 2 ki	2	III	01/11/2018	01/04/2019		2	2	-	-	-	3	11	49	
			Kdp. 3 ki	3	III				3	3	-	-	-	-	2	6	
			Kdp. 3 ka	2	III				2	2	-	-	-	-	3	9	
			Bp 3 ka	12	III				12	10	-	-	-	2	2	6	
5. Kecomberan			Jumlah Gol. III DI. 7 ka	21	III				21	19	-	-	-	2	5	29	
			DI. 9 ki 2	13	II	01/11/2018	16/03/2019	01/08/2019	13	7	-	-	-	6	14	56	
			DI. 11	3	II				3	3	-	-	-	-	-	26	
			Jumlah Gol. II Cgr. 1 ki	2	II				2	2	-	-	-	-	2	6	
6. Cirebon Girang			Jumlah Gol. II Cgr. 1 ki	18	II	01/11/2018	16/03/2019	01/08/2019	18	12	-	-	-	6	2	38	
			Jumlah Gol. II	21	II				21	15	-	-	-	6	11	53	
7. Sampiran			Jumlah Gol. II Cgr. 1 ka	21	II				21	15	-	-	-	6	11	53	
			Jumlah Gol. II	36	II				36	24	-	-	-	12	12	84	
				36					36	24	-	-	-	12	12	84	

1	2	3	4	5	6	7	8	9	10	11	13	14	15	16	17	18
8. Kepongpongan			DI. 9 ki.2	8	II	01/11/2018	16/03/2019	01/08/2019	8	4	-	-	4	8	24	
			Kdp. 1ka	4	II				4	4	-	-	-	2	10	
			Jumlah Gol. II	12					12	8	-	-	4	10	34	
9. Kubang			Sb. 2 ki.	1	II	01/11/2018	16/03/2019	01/08/2019	1	1	-	-	-	1	3	
			Jumlah Gol. II	1					1	1	-	-	-	1	3	
Jumlah Areal Gol. II Kec. Talun Di. Cipager				206					206	160	-	-	46	102	514	
Jumlah Areal Gol. III Kec. Talun Di. Cipager				21					21	19	-	-	2	14	56	
Talun			Panilis lebak													
1. Kubang			Pl. 11	20	I	16/10/2018	01/03/2019	16/07/2019	20	15	-	-	5	10	50	
			Jumlah Gol. I	20					20	15	-	-	5	10	50	
Jumlah Areal Gol. I Kec. Talun Di. Panilis Lebak				20					20	15	-	-	5	10	50	
9. Kedawung																
1. Kalikoa			Kdp. 3 ki	1	III	01/11/2018	01/04/2019		1	1	-	-	-	1	3	
			Kdp. 3 ka	8	III				8	5	-	-	3	5	21	
			Jumlah Gol. III	9					9	6	-	-	3	6	24	
2. Tuk			Kdp. 3 ka	3	III	01/11/2018	01/04/2019		3	2	-	-	1	1	7	
			Kdp. 4 ka	1	III				1	1	-	-	-	-	2	
			Kdp. 4 ka	4	III				4	1	-	-	3	-	8	
			Kdp. 5 ka.2	1	III				1	-	-	-	1	-	2	
			Jumlah Gol. III	9					9	4	-	-	5	1	19	
3. Kedungdawa			Bp. 2 ki	9	III	01/11/2018	01/04/2019		9	5	-	-	4	5	23	
			Kdp. 3ki	7	III				7	5	-	-	2	3	17	
			Kdp. 4 ka	6	III				6	4	-	-	2	2	14	
			Jumlah Gol. III	22					22	14	-	-	8	10	54	
4. Kedawung			Kdp. 5 ka.2	3	III	01/11/2018	01/04/2019		3	2	-	-	1	2	8	
			Kdp. 7 ki	2	III				2	2	-	-	-	2	6	
			Cd. 1 ki	6	III				6	3	-	-	3	3	15	
			Jumlah Gol. III	11					11	7	-	-	4	7	29	
5. Pilangseari			Kdp. 7 ki	11	III	01/11/2018	01/04/2019		11	8	-	-	3	6	28	
			Kdp. 8 ki	31	III				31	15	-	-	16	10	72	
			Jumlah Gol. III	42					42	23	-	-	19	16	100	
Jumlah Areal Gol. III Kec. Kedawung Di. Cipager				93					93	54	-	-	39	40	226	
10. Gunung Jati																
1. Jatimetta			Kdp. 6 kg	38	III	01/11/2018	01/04/2019		38	-	-	-	38	5	81	
			Kdp. 8 ki	5	III				5	-	-	-	5	2	12	
Jumlah Areal Gol. III Kec. Gunung Jati Di. Cipager			Jumlah Gol. III	43					43	-	-	-	43	7	93	
				43					43	-	-	-	43	7	93	

[illegible]

1	2	3	4	5	6	7	8	9	10	11	12	13	14	15	16	17	18	
5. Mundupesir			Md. 2 kl. 1	6	II	01/11/2018	16/03/2019	01/08/2019	6	6	-	-	-	-	-	14		
			Kn. 3 ka	4	II				4	3	-	-	-	-	1	2	10	
			Jumlah Gol. II	10					10	9	-	-	-	-	1	4	24	
			As. 6 kl. 2	26	I	16/10/2018	01/03/2019	16/07/2019	26	20	-	-	-	-	6	10	62	
6. Banjarwangunan			Kn. 3 ki	13	I				13	8	-	5	-	-	2	28		
			Jumlah Gol. I	39					39	28	-	5	-	-	6	12	90	
			As. 2.1 ka	7	III	16/11/2016	01/04/2019		7	7	-	-	-	-	-	2	16	
			As. 3 ka	32	III				32	25	-	-	-	-	7	12	76	
			As. 4 ka	20	III				20	16	-	-	-	-	4	6	46	
			As. 5 ka	7	III				7	5	-	-	-	-	2	4	18	
			As. 6 ka. 1	6	III				6	6	-	-	-	-	-	2	14	
			As. 6 ka. 2	55	III				55	22	-	28	-	-	5	10	120	
			Pmk. 1 ka	11	III				11	8	-	-	-	-	3	4	26	
			Md. 2 kl. 1	32	III				32	27	-	-	-	-	5	10	74	
			Md. 3 ki	2	III					2	2	-	-	-	-	-	4	
	7. Pamengkang			Jumlah Gol. III	172					172	118	-	28	-	-	26	50	394
			As. 6 ka. 1	2	III	16/11/2018	01/04/2019		2	2	-	-	-	-	-	1	5	
			As. 7 ka	5	III				5	5	-	-	-	-	-	2	12	
			As. 8	3	III				3	2	-	-	-	-	1	1	7	
8. Suci			As. 9 ka. 1	1	III				1	1	-	-	-	-	-	-	2	
			As. 9 ka. 3	10	III				10	7	-	-	-	-	3	4	24	
			Pmk. 1 ka	11	III				11	4	-	-	-	-	7	4	26	
			Jumlah Gol. III	32					32	21	-	-	-	-	11	12	76	
9. Luwung			As. 6 ka. 2	23	III	16/11/2018	01/04/2019		23	17	-	-	-	-	6	6	52	
			Md. 2 kl. 1	20	III				20	18	-	-	-	-	2	6	46	
			Md. 3 ki	1	III				1	1	-	-	-	-	-	-	2	
			Jumlah Gol. III	44					44	36	-	-	-	-	8	12	100	
10. Cilenu			Lw. 4 ki	31	IV	01/12/2018	16/04/2019		31	25	-	-	-	-	6	4	66	
			Lw. 5 ki	20	IV				20	14	-	-	-	-	6	7	47	
			Lw. 6 ki	19	IV				19	12	-	-	-	-	7	-	38	
			Lw. 7 kl. 1	23	IV				15	10	-	8	-	-	13	-	46	
			Lw. 7 kl. 2	18	IV				15	10	-	4	-	-	9	-	38	
			Lw. 7 kl. 3	44	IV				44	35	-	-	-	-	9	-	88	
			Jumlah Gol. IV	156					144	106	-	12	-	-	50	11	323	
			Kn. 3 ka	29	II	01/11/2018	16/03/2019	01/08/2019	21	16	-	6	-	-	13	2	60	
			Kn. 3 ki	8	II				8	6	-	-	-	-	2	2	18	
			Jumlah Gol. II	37					29	22	-	8	-	-	15	4	78	
			Lw. 7 kl. 2	42	IV	01/12/2018	16/04/2019		23	20	-	19	-	-	18	5	89	
			Lw. 9 kl. 1	12	IV				8	7	-	4	-	-	5	-	24	
			Kn. 3 ka	1	IV				1	1	-	-	-	-	-	-	2	
			Jumlah Gol. IV	55					32	28	-	23	-	-	23	5	115	

1	2	3	4	5	6	7	8	9	10	11	12	13	14	15	16	17	18
11. Waru			Lw. 7 ki 2	6	IV	01/12/2018	16/04/2019		6	4	-	-	-	2	-	12	
			Lw. 9 ki 1	9	IV				9	6	-	-	-	3	-	18	
			Lw. 11 ki	2	IV				2	2	-	-	-	-	-	4	
			Jumlah Gol. IV	17					17	12	-	-	-	5	-	34	
	Jumlah Areal Gol. I Kec. Mundu Di. Setupatok			166					166	134	-	8	-	24	39	371	
	Jumlah Areal Gol. II Kec. Mundu Di. Setupatok			214					194	152	20	17	-	45	58	486	
	Jumlah Areal Gol. III Kec. Mundu Di. Setupatok			248					248	175	-	28	-	45	74	570	
	Jumlah Areal Gol. IV Kec. Mundu Di. Setupatok			251					216	161	35	4	-	86	23	525	
12. Greded		Setupatok															
1. Gumulung Lebak			Lw. 6 ki	1	IV	01/12/2018	16/04/2019		1	1	-	-	-	-	-	2	
			Lw. 7 ki 1	10	IV				7	5	3	3	-	2	-	20	
			Lw. 7 ki 2	16	IV				10	6	6	6	-	4	-	32	
			Lw. 3 ki 3	25	IV				21	16	4	-	-	9	-	50	
			Lw. 8 ki	8	IV				8	4	-	-	-	4	-	18	
			Jumlah Gol. IV	60					47	32	13	9	-	19	-	120	
2. Lebak Mekar			Lw. 9 ki 1	26	IV	01/12/2018	16/04/2019		18	10	8	-	-	16	-	52	
			Lw. 9 ki 2	8	IV				5	5	3	3	-	-	-	16	
			Lw. 11 ki 1	1	IV				1	1	-	-	-	-	-	2	
			Bt. 1 ki	32	IV				18	10	14	-	-	22	-	64	
			Jumlah Gol. IV	67					42	26	25	3	-	38	-	134	
3. Gumulung Tonggoh			Lw. 7 ki 1	2	IV	01/12/2018	16/04/2019		2	2	-	-	-	-	-	4	
			Lw. 8 ki	2	IV				2	2	-	-	-	-	-	4	
			Lw. 9 ki 1	21	IV				21	17	-	-	-	4	-	42	
			Lw. 9 ki 2	9	IV				9	6	-	-	-	3	-	18	
			Lw. 11 ki 1	9	IV				9	6	-	-	-	3	-	18	
			Lw. 11 ki	1	IV				1	1	-	-	-	-	-	2	
			Jumlah Gol. IV	44					44	34	-	-	-	10	-	88	
				171					133	92	38	12	-	67	-	342	
13. Astana Japura		Setupatok															
1. Kandi Kulon			Bt. 1 ka	116	IV	01/12/2018	16/04/2019		86	85	30	10	-	41	10	242	
			Bt. 1 ki	41	IV				37	27	4	4	-	10	5	87	
			Jumlah Gol. IV	157					123	92	34	14	-	51	15	329	
2. Buntet			Lw. 11 ki	2	IV	01/12/2018	16/04/2019		2	2	-	-	-	-	2	6	
			Lw. 12 ki 1	5	IV				5	4	-	-	-	1	3	13	
			Lw. 12 ki 2	42	IV				22	15	20	15	-	12	5	89	
			Bt. 1 ka	13	IV				13	10	-	-	-	3	5	31	
			Bt. 1 ki	3	IV				3	3	-	-	-	-	1	7	
			MR. 1 ki	15	IV				15	8	-	-	-	7	4	34	
			MR. 2 ki	2	IV				2	1	-	-	-	1	-	4	
			Jumlah Gol. IV	82					62	43	20	15	-	24	20	184	
3. Munjul			Lw. 10 ki	30	IV	01/12/2018	16/04/2019		25	20	5	-	-	10	5	65	
			Lw. 11 ki	2	IV				2	2	-	-	-	-	-	4	
			Bt. 1 ki	17	IV				14	10	3	3	-	4	3	37	
			Jumlah Gol. IV	49					41	32	8	3	-	14	8	106	

1	2	3	4	5	6	7	8	9	10	11	12	13	14	15	16	17	18
	Astanaajapura	Setupatok															
4	Sidamulya		Mt. 3 ki	24	IV	01/12/2018	16/04/2019		24	16	-	-	-	8	-	48	
			Mt. 4 ki	3	IV				3	2	-	-	-	1	-	6	
			Jumlah Gol. IV	27					27	18	-	-	-	9	-	54	
	Jumlah Areal Gol. IV Kec. Astanaajapura Di. Setupatok			315					253	185	62	32	-	98	43	573	
1	Beber																
	Halingpu		Bu. 3	63	I	16/10/2018	01/03/2019	16/07/2019	63	-	-	-	-	-	-	63	
			Jumlah Gol. I	63					63	-	-	-	-	-	-	63	
2	Beber		Bu. 4	113	I				113	-	-	-	-	-	-	113	
			Jumlah Gol. I	113					113	-	-	-	-	-	-	113	
3	Cipinang		Bu. 1	83	I				83	-	-	-	-	-	-	83	
			Jumlah Gol. I	83					83	-	-	-	-	-	-	83	
	Jumlah Areal Gol. I Kec. Beber Di. Cibacang			299					259	-	-	-	-	-	-	259	
1	Dukupuntang	Cigobang															
	Cisaat		Cg. 8 Ki	10	I	10/16/2018	01/03/2019	7/16/2019	10	10	-	-	-	-	10	30	
			Cg. 9 Ki	6					6	6	-	-	-	-	6	18	
			Jumlah Gol. I	16					16	16	-	-	-	-	16	48	
	Mandala		Cg. 1 ka	4	I				4	4	-	-	-	-	4	12	
			Cg. 2 Ki	15	I				15	15	-	-	-	-	15	45	
			Cg. 3 Ki	25	I				25	25	-	-	-	-	25	75	
			Cg. 4 ki	12	I				12	12	-	-	-	-	12	36	
			Jumlah Gol. I	56					56	56	-	-	-	-	56	168	
			Cg. 5 Ki	23	I				23	23	-	-	-	-	23	69	
			Cg. 6 Ki	29	I				29	29	-	-	-	-	29	87	
			Cg. 7 Ki	29	I				29	29	-	-	-	-	29	87	
			Jumlah Gol. I	81	I				81	81	-	-	-	-	81	243	
	Cangkacak		Cg. 8 Ki	20	I	10/16/2018	01/03/2019	7/16/2019	20	20	-	-	-	-	20	60	
			Jumlah Gol. I	20					20	20	-	-	-	-	20	60	
	Jumlah Areal Gol. I Kec. Dukupuntang Di. Cigobang			173					173	173	-	-	-	-	173	519	
2	Dukupuntang	Soka Udik															
	Cisaat		Cd. 1	148	I				119	55	27	27	-	54	119	401	
			Jumlah Gol. I	148					119	55	27	27	-	54	119	401	
	Jumlah Areal Gol. I Kec. Dukupuntang Di. Soka Udik			148					119	55	27	27	-	54	119	401	
	Sumber	Soka Udik															
	Keranga		Cd. 4	4	I				4	4	-	-	-	-	4	12	
			Jumlah Gol. I	4					4	4	-	-	-	-	4	12	
	Jumlah Areal Gol. I Kec. Sumber Di. Soka Udik			4					4	4	-	-	-	-	4	12	

1	2	3	4	5	6	7	8	9	10	11	12	13	14	15	16	17	18
3	Talun	Cirongkob															
	Samiran		Bu.4	34	1					34						34	102
	Jumlah Areal Gol. I Kec. Talun Di Cirongkob		Jumlah Gol. I	34						34						34	102
	Beber	Cirongkob		34						34						34	102
	Beber		Bu.4	12	1					12						12	36
			Jumlah Gol. I	12						12						12	36
			Bu.4	18	1					18						18	54
			Jumlah Gol. I	18						18						18	54
	Jumlah Areal Gol. I Kec. Beber Di Cirongkob			30						30						30	90
4	Talun	Suba															
	Samiran		Sbu.3	98	1					98						98	294
			Jumlah Gol. I	98						98						98	294
	Cipena		Sbu.5 Te	120	1	10/16/2018	01/03/2019	7/16/2019		120						120	360
			Jumlah Gol. I	120						120						120	360
	Jumlah Areal Gol. I Kec. Talun Di Suba			218						218						218	654
5	Mundu	Cirengas															
	Perpen		Bsn2 Ka	21	1	10/16/2018	01/03/2019	7/16/2019		21						21	57
			Jumlah Gol. I	21						21						21	57
			Blgo.1.Ka	2	1					2						2	6
			Blgo.1.Ki	3	1					3						3	9
			Jumlah Gol. I	5						5						5	15
	Jumlah Areal Gol. I Kec. Mundu Di Cirengas			26						26						26	72
	Greged	Cirengas															
	Gemulung Labak		Rs.1	30	1	10/16/2018	01/03/2019	7/16/2019		30						30	90
			Rs.2	55	1					55						55	165
			Rs.3	20	1					20						20	60
			Rs.4	57	1					57						57	171
			Rs.5	17	1					17						17	51
			Rs.6	8	1					8						8	24
			Rs.7	14	1					14						14	42
			Rs.8	10	1					10						10	30
			Jumlah Gol. I	211						211						211	633
	Jumlah Areal Gol. I Kec. Greged Di Cirengas			211						211						211	633
6	Weru	Situan I															
	Tegalwangi		St.5.Ki	7	1	10/16/2018	01/03/2019	7/16/2019		7						7	21
			Jumlah Gol. I	7						7						7	21
	Jumlah Areal Gol. I Kec. Weru Di Situan I			7						7						7	21

1	2	3	4	5	6	7	8	9	10	11	12	13	14	15	16	17	18
Plered		Situasi I															
Tegal Sari			St.3.Ki	11	I	10/16/2018	01/03/2019	7/16/2019	11	8	-	-	-	3	11	33	
			St.4.Ki	14	I				14	11	-	-	-	3	14	42	
			St.6.Ka	12	I				12	9	-	-	-	3	12	36	
			Jumlah Gol. I	37					37	28	-	-	-	9	37	111	
Kaliwulu			St.7.Ki	52	I	10/16/2018	01/03/2019	7/16/2019	52	17	-	-	-	9	52	130	
			Jumlah Gol. I	52					52	17	-	-	-	9	52	130	
Panembahan			St.5.Ki	27	I				-	-	27	27	-	-	-	54	
			Jumlah Gol. I	27					-	-	27	27	-	-	-	54	
Wotgali			St.7	27	I				27	17	-	-	-	10	27	81	
			Jumlah Gol. I	27					27	17	-	-	-	10	27	81	
Jumlah Areal Gol. I Kec. Plered DI. Situasi I				143					116	62	27	27	-	28	116	376	
7 Weru		Situasi II															
Setu Wetan			Wd.1	8	I	10/16/2018	01/03/2019	7/16/2019	8	7	-	-	-	-	8	23	
			Jumlah Gol. I	8					8	7	-	-	-	-	8	23	
Jumlah Areal Gol. I Kec. Weru DI. Situasi II				8					8	7	-	-	-	-	8	23	
Plered		Situasi II															
Kaliwulu			Wd.1.Ka	8					8	7	-	-	-	-	-	23	
			Wd.1.ki	14					14	13	-	-	-	-	14	41	
			Jumlah Gol. I	22					22	20	-	-	-	-	22	64	
Wot Gali			Wd.1.Ka	13	I				13	12	-	-	-	-	13	38	
			Wd.1.ki	50	I				50	26	-	-	-	24	50	150	
			Jumlah Gol. I	63					63	38	-	-	-	24	63	188	
Gamel			Wd.1.ka	65	I	10/16/2018	01/03/2019	7/16/2019	65	38	-	-	-	27	65	195	
			Jumlah Gol. I	65					65	38	-	-	-	27	65	195	
Jumlah Areal Gol. I Kec. Plered DI. Situasi II				150					150	96	-	-	-	51	150	447	
8 Gredag		Cibuluh															
Sindang Kempeng			Bbl.1	34	I	10/16/2018	01/03/2019	7/16/2019	34	20	-	-	-	11	32	97	
			Jumlah Gol. I	34					34	20	-	-	-	11	32	97	
			Bbl.1.	7	I	10/16/2018	01/03/2019	7/16/2019	7	7	-	-	-	-	5	19	
			Bbl.2	30	I				30	20	-	-	-	9	26	85	
			Jumlah Gol. I	37					37	27	-	-	-	9	31	104	
Gemulung Tongoh			Bbl.2	20	I	10/16/2018	01/03/2019	7/16/2019	20	20	-	-	-	-	17	57	
			Jumlah Gol. I	20					20	20	-	-	-	-	17	57	
Nanggala			Kr.1	43	I	10/16/2018	01/03/2019	7/16/2019	43	23	-	-	-	14	41	121	
			Kr.2	8	I				8	8	-	-	-	-	8	22	
			Jumlah Gol. I	51					51	31	-	-	-	14	47	143	
Jumlah Areal Gol. I Kec. Gredag DI. Cibuluh				142					142	98	-	-	-	34	127	401	

1	2	3	4	5	6	7	8	9	10	11	12	13	14	15	16	17	18
9	Mundu	Cibuluh															
	Sinarancang		Kr 3	9	1	10/16/2018	01/03/2019	7/16/2019	9	9	-	-	-	-	7	25	
			Kr 4	41	1				41	25	-	-	-	16	41	123	
			Kr 5	39	1				39	28	-	-	-	10	37	115	
			Bl 3	10	1				10	10	-	-	-	-	8	28	
10			Bl 4	4	1				4	4	-	-	-	-	2	10	
			Bl 4	3	1				3	3	-	-	-	-	3	9	
			Jumlah Gol. I	106					106	80	-	-	-	26	96	310	
	Jumlah Areal Gol. I Kec. Mundu Di. Cibuluh			106					106	80	-	-	-	26	96	310	
	Beber	Loakudang															
10			Lk 1	35	1	10/16/2018	01/03/2019	7/16/2019	25	10	-	25	-	-	5	65	
			Lk 2	30	1				30	16	-	4	-	10	16	75	
			Lk 3	3	1				3	3	-	-	-	-	3	9	
			Jumlah Gol. I	68					58	29	-	29	-	10	24	150	
	Jumlah Areal Gol. I Kec. Beber Di. Loakudang			68					58	29	-	29	-	10	24	150	
10	Gredag	Loakudang															
	Jelipancur		Ld 3a	27	1	10/16/2018	01/03/2019	7/16/2019	18	18	-	9	-	-	-	45	
			Ld 2b	18	1				18	18	-	-	-	-	-	36	
			Jumlah Gol. I	45					36	36	-	9	-	-	-	81	
	Jumlah Areal Gol. I Kec. Gredag Di. Loakudang			45					36	36	-	9	-	-	-	81	
10	Beber	Dalem															
	Kondangsari		Dlm 1	86	1	10/16/2018	01/03/2019	43662	86	50	-	-	-	36	20	192	
			Dlm 2	10	1				10	10	-	-	-	-	5	25	
			Jumlah Gol. I	96					96	60	-	-	-	36	25	217	
	Jumlah Areal Gol. I Kec. Beber Di. Dalem			96					96	60	-	-	-	36	25	217	
1	Rekapitulasi																
	Jumlah Areal Gol. II Kec. Dukupuntang Di. Ciparigi			153					153	129	-	-	-	24	108	414	
	Jumlah Areal Gol. III Kec. Dukupuntang Di. Ciparigi			35					35	27	-	-	-	8	25	95	
	Jumlah Areal Gol. III Kec. Sumber Di. Ciparigi			7					7	5	-	-	-	2	4	18	
	Jumlah Areal Gol. II Kec. Depok Di. Ciparigi			151					134	106	17	17	-	28	51	353	
2	Jumlah Areal Gol. III Kec. Depok Di. Ciparigi			92					92	78	-	-	-	16	21	205	
	Jumlah Areal Daerah Irigasi Ciparigi			438					421	343	17	17	-	78	209	1.085	
	Jumlah Areal Gol. II Kec. Gunung Jati Di. Keputon			14					-	-	14	14	-	-	-	28	
	Jumlah Areal Gol. I Kec. Plumbon Di. Keputon			114					114	92	-	-	-	22	43	271	
	Jumlah Areal Gol. II Kec. Plered Di. Keputon			42					42	22	-	-	-	20	-	84	
2	Jumlah Areal Gol. I Kec. Wenu Di. Keputon			67					67	55	-	6	-	6	25	159	
	Jumlah Areal Gol. II Kec. Wenu Di. Keputon			42					42	28	-	-	-	14	10	94	
	Jumlah Areal Gol. II Kec. Tengah Tani Di. Keputon			120					120	35	-	-	-	85	-	240	
	Jumlah Areal Daerah Irigasi Keputon			399					385	232	14	20	-	147	78	876	

1	2	3	4	5	6	7	8	9	10	11	12	13	14	15	16	17	18
3	Jumlah Areal Gol. I Kec. Talun Di. Panis Lebak			20					20	15	-	-	-	-	5	10	50
	Jumlah Areal Gol. I Kec. Sumber Di. Panis Lebak			298					298	208	-	-	-	-	90	44	640
	Jumlah Areal Daerah Irigasi Panis Lebak			318					318	223	-	-	-	-	95	54	690
4	Jumlah Areal Gol. I Kec. Sumber Di. Rajadana			2					2	2	-	-	-	-	-	2	6
	Jumlah Areal Gol. II Kec. Sumber Di. Rajadana			45					45	37	-	-	-	-	8	22	112
	Jumlah Areal Gol. I Kec. Plumbon Di. Rajadana			62					52	36	10	15	-	-	11	20	144
	Jumlah Areal Gol. I Kec. Weru Di. Rajadana			24					24	16	-	-	-	-	8	8	56
	Jumlah Areal Gol. II Kec. Weru Di. Rajadana			2					2	2	-	-	-	-	-	2	6
	Jumlah Areal Daerah Irigasi Rajadana			135					125	93	10	15	-	-	27	54	324
5	Jumlah Areal Gol. IV Kec. Greged Di. Setupatok			171					133	92	38	12	-	-	67	-	342
	Jumlah Areal Gol. IV Kec. Astanapura Di. Setupatok			315					253	185	62	32	-	-	98	43	673
	Jumlah Areal Gol. I Kec. Mundu Di. Setupatok			166					166	134	-	8	-	-	24	39	371
	Jumlah Areal Gol. II Kec. Mundu Di. Setupatok			214					194	152	20	17	-	-	45	58	486
	Jumlah Areal Gol. III Kec. Mundu Di. Setupatok			248					248	175	-	28	-	-	45	74	570
	Jumlah Areal Gol. IV Kec. Mundu Di. Setupatok			251					216	161	35	4	-	-	86	23	525
	Jumlah Areal Daerah Irigasi Setupatok			1.365					1.210	899	155	101	-	-	365	237	2.967
6	Jumlah Areal Gol. II Kec. Sumber Di. Cipager			231					231	181	-	-	-	-	50	129	591
	Jumlah Areal Gol. III Kec. Sumber Di. Cipager			11					11	6	-	-	-	-	5	-	22
	Jumlah Areal Gol. III Kec. Gunung Jati Di. Cipager			43					43	-	-	-	-	-	43	7	93
	Jumlah Areal Gol. III Kec. Kedawang Di. Cipager			93					93	54	-	-	-	-	39	40	226
	Jumlah Areal Gol. II Kec. Talun Di. Cipager			206					206	160	-	-	-	-	46	102	514
	Jumlah Areal Gol. III Kec. Talun Di. Cipager			21					21	19	-	-	-	-	2	14	56
	Jumlah Areal Gol. III Kec. Tengah Tani Di. Cipager			250					250	179	-	-	-	-	71	70	570
	Jumlah Areal Daerah Irigasi Cipager			855					855	599	-	-	-	-	256	362	2.072
7	Jumlah Areal Gol. I Kec. Depok Di. Soka			33					30	25	3	3	-	-	5	14	80
	Jumlah Areal Gol. II Kec. Depok Di. Soka			157					148	129	9	9	-	-	19	36	350
	Jumlah Areal Gol. I Kec. Plumbon Di. Soka			14					14	11	-	-	-	-	3	7	35
	Jumlah Areal Gol. II Kec. Plumbon Di. Soka			22					22	20	-	-	-	-	2	8	52
	Jumlah Areal Gol. I Kec. Sumber Di. Soka			26					26	24	-	-	-	-	2	10	62
	Jumlah Areal Gol. II Kec. Sumber Di. Soka			6					6	5	-	-	-	-	1	3	15
	Jumlah Areal Daerah Irigasi Soka			258					246	214	12	12	-	-	32	76	594
	Jumlah Areal Gol. I Kec. Beber Di. Cibacang			259					259	-	-	-	-	-	-	-	259
	Jumlah Areal Daerah Irigasi Cibacang			259					259	-	-	-	-	-	-	-	259
	Jumlah Areal Gol. I Kec. Dukupuntang Di. Cibacang			173					173	173	-	-	-	-	-	173	519
	Jumlah Areal Daerah Irigasi Cibacang			173					173	173	-	-	-	-	-	173	519
	Jumlah Areal Gol. I Kec. Dukupuntang Di. Soka Udik			148					119	55	27	27	-	-	54	119	401
	Jumlah Areal Gol. I Kec. Sumber Di. Soka Udik			4					4	4	-	-	-	-	-	4	12
	Jumlah Areal Daerah Irigasi Soka Udik			152					123	59	27	27	-	-	54	123	413

1	2	3	4	5	6	7	8	9	10	11	12	13	14	15	16	17	18
	Jumlah Areal Gol. I Kec. Talun Di. Cironangkob			34					34	34	-	-	-	-	34	102	
	Jumlah Areal Gol. I Kec. Beber Di. Cironangkob			30					30	30	-	-	-	-	30	90	
	Jumlah Areal Daerah Irigasi Cironangkob			64					64	64	-	-	-	-	64	192	
	Jumlah Areal Gol. I Kec. Talun Di. Suba			218					218	218	-	-	-	-	218	654	
	Jumlah Areal Daerah Irigasi Suba			218					218	218	-	-	-	-	218	654	
	Jumlah Areal Gol. I Kec. Mundu Di. Cirengas			26					26	19	-	-	-	7	20	72	
	Jumlah Areal Gol. I Kec. Greged Di. Cirengas			211					211	134	-	-	-	77	211	633	
	Jumlah Areal Daerah Irigasi Cirengas			237					237	153	-	-	-	84	231	705	
	Jumlah Areal Gol. I Kec. Weru Di. Situani I			7					7	4	-	-	-	3	7	21	
	Jumlah Areal Gol. I Kec. Plered Di. Situani I			143					116	62	27	27	-	28	116	376	
	Jumlah Areal Daerah Irigasi Situani I			150					123	66	27	27	-	31	123	397	
	Jumlah Areal Gol. I Kec. Weru Di. Situani II			8					8	7	-	-	-	-	8	23	
	Jumlah Areal Gol. I Kec. Plered Di. Situani II			150					150	96	-	-	-	51	150	447	
	Jumlah Areal Daerah Irigasi Situani II			158					158	103	-	-	-	51	158	470	
	Jumlah Areal Gol. I Kec. Greged Di. Cibuluh			142					142	98	-	-	-	34	127	401	
	Jumlah Areal Gol. I Kec. Mundu Di. Cibuluh			106					106	80	-	-	-	26	98	310	
	Jumlah Areal Daerah Irigasi Cibuluh			248					248	178	-	-	-	60	225	711	
	Jumlah Areal Gol. I Kec. Beber Di. Loakudang			68					58	29	-	29	-	10	24	150	
	Jumlah Areal Gol. I Kec. Greged Di. Loakudang			45					36	36	-	9	-	-	-	81	
	Jumlah Areal Daerah Irigasi Loakudang			113					94	65	-	38	-	10	24	231	
	Jumlah Areal Gol. I Kec. Beber Di. Dalam			96					96	60	-	-	-	36	25	217	
	Jumlah Areal Daerah Irigasi Dalam			96					96	60	-	-	-	36	25	217	
	Jumlah Areal UPT PSDA Cipeper			5.636					5.353	3.742	262	257	-	1.326	2.436	13.376	

Lampiran II : Rencana Areal Jaminan Air Per Daerah Irigasi
Di Kabupaten Cirebon
Pada Daerah Irigasi Teknis Untuk Tahun 2018/2019

Dinas Pekerjaan Umum dan Penataan Ruang																	Blanko - 02.O	
No	Kecamatan/ Desa	Daerah Irigasi	Petak Tersier	Areal Sawah Irigasi (ha)	Gol. Tanam	Rencana Tanam			Padi (ha)		Tebu (ha)		Palawija (ha)			Jumlah Luas Tanam MT.I,MT.II MT.III (ha)	Zona	
						MT.I	MT.II	MT.III	MT.I	MT.II	Lama	Baru	MT.I	MT.II	MT.III			
1	2	3	4	5	6	7	8	9	10	11	12	13	14	15	16	17	18	
UPT PSDA Cimanis																		
I. Lemahabang																		
1	Lewiwidinding	Ciwado	Mt. 13 ki	5	II	01/11/2018	16/03/2019	01/08/2019	5	5					5	15		
			Jumlah Gol. II	5						5						5	15	
2	Cipeujeuh Kulon		Wd. 1 ka	24	II	01/11/2018	16/03/2019	01/08/2019	20	10						10	40	
		Jumlah Gol. II	24						20	10					10	40		
3	Cipeujeuh Wetan		Wd. 1 ka	12	I	16/10/2018	01/03/2019	16/07/2019	12	7					5	24		
			Jumlah Gol. I	12						12	7					5	24	
			Mt. 8 ki	1	II	01/11/2018	16/03/2019	01/08/2019	1	1						1	3	
		Mt. 9 ka	4	II					4	4						4	12	
		Mt. 10 ki	8	II					8	6						8	22	
		Jumlah Gol. II	13						13	11						13	37	
4	Lemahabang		Wd. 1 ka	10	I	16/10/2018	01/03/2019	16/07/2019	10	10					10	30		
			Jumlah Gol. I	10						10						10	30	
			Mt. 12 ki	15	II	01/11/2018	16/03/2019	01/08/2019			15					2	17	
		Jumlah Gol. II	15								15					2	17	
5	Lemahabang Kulon		Wd. 6 ka	8	I	16/10/2018	01/03/2019	16/07/2019	8	4					4	16		
			Jumlah Gol. I	8						8	4					4	16	
			Mt. 12 ki	12	II	01/11/2018	16/03/2019	01/08/2019			7					1	8	
		Jumlah Gol. II	12								7					1	8	
Jumlah Areal Gol. I Kec. Lemahabang Di. Ciwado				30					30	21					19	70		
Jumlah Areal Gol. II Kec. Lemahabang Di. Ciwado				69					38	26	22				31	117		
Lemahabang																		
Kecapet																		
1	Lewiwidinding	Kecapet	Kc. 5 ki	7	II	01/11/2018	16/03/2019	01/08/2019	7	7						14		
			Jumlah Gol. II	7						7							14	
2	Asem		Kc. 5 tgh	15	II	01/11/2018	16/03/2019	01/08/2019	5	3		10				5	23	
		Kc. 4 ka	19	II					10	7	8				8	43		
		Jumlah Gol. II	34						15	10	8	10			15	66		
3	Pitungugur		Kc. 4 ki	9	II	01/11/2018	16/03/2019	01/08/2019			9				9	27		
			Kc. 5 ka	37	II					22	10	15				27	84	
			Jumlah Gol. II	46						22	10	24				36	111	
4	Karangsuwung		Kc.5 Ki	10	II	01/11/2018	16/03/2019	01/08/2019	3	3	7	5			2	22		
			Jumlah Gol. II	10						3	3	7	5			2	22	
			Jumlah Areal Gol. II Kec. Lemahabang Di. Kecapet	97						47	30	39	15			46	213	

1	2	3	4	5	6	7	8	9	10	11	12	13	14	15	16	17	18
	Lemahabang	Agung															
1	Leuwidingding		S. 1 ki	1	I	16/10/2018	01/03/2019	16/07/2019	1	1	-	-	-	-	-	1	3
			Jumlah Gol. I	1					1	1	-	-	-	-	-	1	3
2	Sigong		S. 1 ki	1	I	16/10/2018	01/03/2019	16/07/2019	1	1	-	-	-	-	-	1	3
			S. 1 ki	17	I				-	-	9	8	-	-	3	20	
			A. 1 ka	57	I				15	9	36	36	-	9	9	114	
			Jumlah Gol. I	75					16	10	45	44	-	9	13	137	
3	Sarajaya		A. 1 ka	10	I	16/10/2018	01/03/2019	16/07/2019	-	-	10	10	-	-	-	20	
			Jumlah Gol. I	10					-	-	10	10	-	-	-	20	
	Jumlah Areal Gol. I Kec. Lemahabang Di. Agung			86					17	11	55	54	-	9	14	160	
	Lemahabang	Panongan															
1	Leuwidingding		Cjr. 1. Ki	5	II	01/11/2018	16/03/2019	01/08/2019	5	5	-	-	-	-	-	13	
			Jumlah Gol. II	5					5	5	-	-	-	-	-	13	
2	Sindanglaut		Lt. 9 ka	2	II	01/11/2018	16/03/2019	01/08/2019	2	2	-	-	-	-	-	5	
			Lt. 10 ka	82	II				35	25	47	-	-	10	3	120	
			Jumlah Gol. II	84					37	27	47	-	-	10	4	125	
3	Asem		Cjr. 1 ki	87	II	01/11/2018	16/03/2019	01/08/2019	54	35	33	-	-	5	20	147	
			Lt. 9 ka	8	II				8	8	-	-	-	-	-	16	
			Jumlah Gol. II	95					62	43	33	-	-	5	20	163	
4	Cipeujeuh Wetan		Lt. 8 ka	8	II	01/11/2018	16/03/2019	01/08/2019	-	-	5	-	-	-	-	5	
			Lt. 9 ka	4	II				4	4	-	-	-	-	-	8	
			Lt. 10 ki	30	II				10	10	20	-	-	-	-	40	
			Jumlah Gol. II	42					14	14	25	-	-	-	-	53	
5	Cipeujeuh Kulon		Lt. 8 ka	13	II	01/11/2018	16/03/2019	01/08/2019	13	6	-	-	-	7	7	33	
			Lt. 10 ka	2	II				2	2	-	-	-	-	-	4	
			Lt. 10 ki	68	II				43	21	25	-	-	22	12	123	
			Jumlah Gol. II	83					58	29	25	-	-	29	19	180	
6	Karangsungung		Lt. 10 ka	4	II	01/11/2018	16/03/2019	01/08/2019	4	4	-	-	-	-	-	8	
			Jumlah Gol. II	4					4	4	-	-	-	-	-	8	
	Jumlah Areal Gol. II Kec. Lemahabang Di. Panongan			313					180	122	130	-	-	44	46	522	
II.	Panganan	Ciwado															
1	Pangarengan		Wd. 13 ki. 1	19	II	01/11/2018	16/03/2019	01/08/2019	19	-	-	-	-	19	19	57	
			Jumlah Gol. II	19					19	-	-	-	-	19	19	57	
2	Asianamukti		Wd. 13 Ki. 1.	60	II	01/11/2018	16/03/2019	01/08/2019	52	15	8	-	-	45	45	165	
			Wd. 13 Ka. 2	20	II				20	10	-	-	-	10	20	60	
			Jumlah Gol. II	80					72	25	8	-	-	55	65	225	
	Jumlah Areal Gol. II Kec. Pangenan Di. Ciwado			99					91	25	8	-	-	74	84	282	
	Panganan	Agung															
1	Pangarengan		A. 5 Ki	8	II	01/11/2018	16/03/2019	01/08/2019	8	5	-	-	-	3	4	20	
			A. 6 Ki	8	II				5	2	3	-	-	3	5	18	
			A. 7 Ki	38	II				33	20	-	-	5	18	19	95	
			A. 8 Ki	11	II				5	2	-	-	6	9	5	27	
			A. 9 Ka	33	II				20	10	-	-	13	23	15	81	
			A. 9 Ki	15	II				10	6	-	-	5	9	7	37	
			Jumlah Gol. II	113					81	45	3	-	-	29	55	278	
2	Asianamukti		A. 5 Ki	29	II	01/11/2018	16/03/2019	01/08/2019	13	11	6	-	-	10	10	53	
			Jumlah Gol. II	29					13	11	6	-	-	10	10	53	

1	2	3	4	5	6	7	8	9	10	11	12	13	14	15	16	17	18
3	Japura Lor		A. 2 ka	3	I	16/10/2018	01/03/2019	16/07/2019	3	3	-	-	-	-	3	9	
			A.3 ka	2	I				2	2	-	-	-	-	2	6	
			A.1 ki	11	I				8	2	2	1	-	6	6	25	
			Jumlah Gol. I	16					13	7	2	1	-	6	11	40	
			A.4 ka	1	II	01/11/2018	16/03/2019	01/08/2019	-	-	-	-	1	1	-	2	
			A.4 ki	133	II				53	35	50	30	-	18	25	211	
			A.5 ki	9	II				9	7	-	-	-	2	2	20	
			Jumlah Gol. II	143					62	42	50	30	1	21	27	233	
				16					13	7	2	1	-	6	11	40	
				285					156	98	59	30	40	96	85	564	
III.	Astanajapura																
1	Sidamulya		S. 1 ki	29	I	16/10/2018	01/03/2019	16/07/2019	17	9	11	11	1	3	5	57	
			Jumlah Gol. I	29					17	9	11	11	1	3	5	57	
2	Meratapada Kulon		S. 1 ki	39	I	16/10/2018	01/03/2019	16/07/2019	14	10	11	14	14	15	2	80	
			A. 1 ki	18	I				18	-	-	18	-	-	-	36	
			Jumlah Gol. I	57					32	10	11	32	14	15	2	116	
3	Japura Bakti		S. 1 ki	68	I	16/10/2018	01/03/2019	16/07/2019	25	15	-	43	-	10	-	93	
			A. 1 ki	14	I				3	3	11	-	-	11	14	42	
			A.2 ki	26	I				6	-	2	10	-	10	10	38	
			Jumlah Gol. I	108					34	18	13	53	-	31	24	173	
4	Japura Kidul		A. 5 ki	29	II	01/11/2018	16/03/2019	01/08/2019	10	9	-	15	-	5	3	42	
			Jumlah Gol. II	29					10	9	-	15	-	5	3	42	
			A. 2 ka	23	I	16/10/2018	01/03/2019	16/07/2019	14	6	3	4	-	10	6	43	
			A. 2 ki	49	I				26	20	13	10	-	10	10	89	
			Jumlah Gol. I	72					40	26	16	14	-	20	16	132	
			Jumlah Areal Gol. I Kec. Astanajapura Di. Agung	268					123	63	51	110	15	69	47	478	
			Jumlah Areal Gol. II Kec. Astanajapura Di. Agung	29					10	9	-	15	-	5	3	42	
1	Munjul		LL 10 ki	3	II	01/11/2018	16/03/2019	01/08/2019	3	3	-	-	-	-	-	6	
			Jumlah Gol. II	3					3	3	-	-	-	-	-	6	
			Jumlah Areal Gol. II Kec. Astanajapura Di. Panongan	3					3	3	-	-	-	-	-	6	
1	Sidmulya		Wd. 1 ka	10	I	16/10/2018	01/03/2019	16/07/2019	10	-	-	10	-	-	-	20	
			Wd. 2 ka	15	I				15	15	-	-	-	-	5	35	
			Wd. 3 ka	5	I				5	5	-	-	-	-	2	12	
			Wd. 4 ka	11	I				9	9	2	-	-	-	1	21	
			Wd. 4 ki	6	I				6	6	-	-	-	-	-	12	
			Wd. 5 ka	2	I				2	2	-	-	-	-	2	6	
			Mt. 6 ki	7	I				7	4	-	-	-	3	-	14	
			Mt. 7 ki	8	I				8	6	-	-	-	2	-	16	
			Jumlah Gol. I	64					62	47	2	10	-	5	10	136	

1	2	3	4	5	6	7	8	9	10	11	12	13	14	15	16	17	18
2	Munjul		Wd. 1 ka	4	I	16/10/2018	01/03/2019	16/07/2019	4	4	-	-	-	-	-	-	8
			Wd. 2 ka	4	I				4	4	-	-	-	-	-	-	8
			Wd. 2 ki	8	I				8	8	-	-	-	-	-	2	18
			Jumlah Gol. I	16					16	16	-	-	-	-	-	2	34
3	Buntet		Wd. 4 ki	10	I	16/10/2018	01/03/2019	16/07/2019	10	10	-	-	-	-	-	-	20
			Wd. 10 ki. 1	19	I				19	19	-	-	-	-	-	4	42
			Wd. 10 ki. 2	1	I				1	1	-	-	-	-	-	-	2
			Jumlah Gol. I	30					30	30	-	-	-	-	-	4	64
4	Mertapada Kulon		Wd. 4 ki	8	I	16/10/2018	01/03/2019	16/07/2019	8	8	-	-	-	-	-	-	16
			Jumlah Gol. I	8					8	8	-	-	-	-	-	-	16
5	Mertapada Wetan		Wd. 1 ka	7	I	16/10/2018	01/03/2019	16/07/2019	1	1	6	6	-	-	-	-	14
			Wd. 6 ka	57	I				57	28	-	-	-	29	10	-	124
			Wd. 7 ki	10	I				3	3	7	-	-	-	-	1	14
			Wd. 8 ka	26	I				16	16	10	-	-	-	-	-	42
			Wd. 10 ki	19	I				9	9	-	-	10	10	-	-	38
			Wd. 11 ki	7	I				1	-	6	-	-	1	1	-	9
			Wd. 12 ki	16	I				3	1	13	-	-	2	2	-	21
			Jumlah Gol. I	142					90	58	42	8	10	42	14	-	262
6	Kendal		Wd. 6 ka	12	I	16/10/2018	01/03/2019	16/07/2019	12	8	-	-	-	4	-	-	24
			Wd. 8 ka	24	I				24	12	-	-	-	12	2	-	50
			Wd. 9 ka	23	I				13	7	10	-	-	6	4	-	40
			Wd. 10 ka	27	I				17	9	10	-	-	9	5	-	50
			Jumlah Gol. I	86					66	38	20	-	-	31	11	-	164
7	Kandi		Wd. 4 ki	28	I	16/10/2018	01/03/2019	16/07/2019	28	14	-	-	-	14	5	-	61
			Wd. 10 ki	39	I				29	15	10	-	-	14	-	-	68
			Jumlah Gol. I	67					57	29	10	-	-	28	5	-	129
			Wd. 13 ki	28	II	01/11/2018	16/03/2019	01/08/2019	20	10	8	-	-	4	-	-	42
			Wd. 13 ka 3	5	II				5	-	-	-	-	5	5	-	15
			Jumlah Gol. II	33					25	10	8	-	-	9	5	-	57
8	Astansajapura		Wd. 11 ka	13	II	01/11/2018	16/03/2019	01/08/2019	7	2	6	-	-	5	5	-	25
			Wd. 13 ki	18	II				18	5	-	-	-	-	5	-	28
			Wd. 13 ka. 1	45	II				45	-	-	-	-	30	26	-	101
			Wd. 13 ka. 2	64	II				58	-	6	-	-	50	50	-	164
			Wd. 13 ka. 3	18	II				13	-	-	-	-	11	11	-	35
			Jumlah Gol. II	158					141	7	12	-	-	96	97	-	353
			Jumlah Areal Gol. I Kec. Astansajapura Di. Ciwado	413					329	224	74	16	10	106	46	-	805
			Jumlah Areal Gol. II Kec. Astansajapura Di. Ciwado	191					166	17	20	-	-	105	102	-	410
IV.	Mundu	Ciwado															
1	Waruduwur		Wd. 11 ki	2	II	01/11/2018	16/03/2019	01/08/2019	2	-	-	-	-	-	2	-	4
			Wd. 13 tgh	25	II				3	-	22	-	-	3	2	-	30
			Jumlah Gol. II	27					5	-	22	-	-	3	4	-	34
			Jumlah Areal Gol. II Kec. Mundu Di. Ciwado	27					5	-	22	-	-	3	4	-	34

1	2	3	4	5	6	7	8	9	10	11	12	13	14	15	16	17	18
V. Sedong		Waduk Sedong															
1 Panongan			SL 1 ki	61	I	16/10/2018	01/03/2019	16/07/2019	61	30	-	-	-	30	10	131	
			Jumlah Gol. I	61				16/07/2019	61	30	-	-	-	30	10	131	
2 Sedong Lor			SL 1 ki	12	I	16/10/2018	01/03/2019	16/07/2019	12	12	-	-	-	-	2	26	
			Jumlah Gol. I	12				16/07/2019	12	12	-	-	-	-	2	26	
3 Karangwuni			Ws. 1 ki	29	I	16/10/2018	01/03/2019	16/07/2019	29	20	-	-	-	9	5	63	
			Jumlah Gol. I	29				16/07/2019	29	20	-	-	-	9	5	63	
			Be. 1 ki	14	II	01/11/2018	16/03/2019	01/08/2019	14	10	-	-	-	4	4	32	
			Be. 2 ka	26	II				26	20	-	-	-	6	13	65	
			Be. 3 ki	8	II				8	8	-	-	-	-	4	20	
			Jumlah Gol. II	48					48	38	-	-	-	10	21	117	
4 Sedong Kidul			Be. 2 ka	12	II	01/11/2018	16/03/2019	01/08/2019	12	12	-	-	-	-	6	30	
			Be. 3 ki	6	II				6	6	-	-	-	-	3	15	
			Jumlah Gol. II	18					18	18	-	-	-	-	9	45	
			Jumlah Areal Gol. I Kec. Sedong DI. Waduk Sedong	102					102	62	-	-	-	39	17	220	
			Jumlah Areal Gol. II Kec. Sedong DI. Waduk Sedong	66					66	56	-	-	-	10	30	162	
1 Panongan		Panongan	Mg. 1 ki	1	I	16/10/2018	01/03/2019	16/07/2019	1	1	-	-	-	-	1	3	
			Mg. 3 ki	1	I				1	1	-	-	-	-	1	3	
			Pa. 1 ka	3	I				3	3	-	-	-	-	3	9	
			So. 1 ki	3	I				3	3	-	-	-	-	3	9	
			Jumlah Gol. I	8					8	8	-	-	-	-	8	24	
2 Sedong Lor			Mg. 3 ki	2	I	16/10/2018	01/03/2019	16/07/2019	2	2	-	-	-	-	2	6	
			Mg. 7 ki	14	I				14	7	-	-	-	7	7	35	
			Mg. 9 ka	23	I				23	15	-	-	-	8	4	50	
			So. 1 ki	8	I				8	8	-	-	-	-	8	24	
			So. 2 ki	4	I				4	4	-	-	-	-	4	12	
			So. 2 ka	34	I				34	17	-	-	-	17	12	80	
			Jumlah Gol. I	85					85	53	-	-	-	32	37	207	
3 Sedong Kidul			Mg. 4 ki	1	I	16/10/2018	01/03/2019	16/07/2019	1	1	-	-	-	-	1	3	
			Mg. 5 ki	7	I				7	7	-	-	-	-	5	19	
			Mg. 6 ki	6	I				6	6	-	-	-	-	6	18	
			Mg. 7 ki	5	I				5	5	-	-	-	-	3	13	
			Mg. 8 ki	7	I				7	7	-	-	-	-	3	17	
			Mg. 9 ki	17	I				17	17	-	-	-	-	1	35	
			Mg. 10 ki	14	I				14	14	-	-	-	-	3	31	
			Mg. 10 ka	15	I				15	15	-	-	-	-	3	33	
			Mg. 11 ka	2	I				2	2	-	-	-	-	1	5	
			Jumlah Gol. I	74					74	74	-	-	-	-	26	174	
4 Panongan Lor			So. 1 ki	3	I	16/10/2018	01/03/2019	16/07/2019	3	3	-	-	-	-	3	9	
			Jumlah Gol. I	3					3	3	-	-	-	-	3	9	
			Jumlah Areal Gol. I Kec. Sedong DI. Panongan	170					170	138	-	-	-	32	74	414	

1	2	3	4	5	6	7	8	9	10	11	12	13	14	15	16	17	18
Sedong	Katiga	Wr. 4 ki	6	1	16/10/2018	01/03/2019	16/07/2019	6	6	-	-	-	-	-	-	15	
		Jumlah Gol. I	6						6	6	-	-	-	-	-	3	15
1 Putat		PNg. 4 ki	16	11	01/11/2018	16/03/2019	01/08/2019	13	13	9	-	-	3	7	-	32	
		Jumlah Gol. II	16						13	9	-	-	-	3	7	-	32
2 Panambangan		PNg. 4 ki	49	11	01/11/2018	16/03/2019	01/08/2019	44	44	40	-	-	5	9	4	102	
		Jumlah Gol. II	49						44	40	-	-	-	5	9	4	102
3 Kertawangun		PNg. 1 ki	25	11	01/11/2018	16/03/2019	01/08/2019	20	20	15	-	-	5	5	15	60	
		PNg. 2 ki	12	11					9	9	-	-	-	3	3	10	34
		PNg. 3 ki	8	11				8	8	5	-	-	-	3	4	20	
		PNg. 4 ka	16	11					16	8	-	-	-	8	3	35	
		PNg. 4 tgh	41	11				31	31	16	10	-	-	15	5	77	
		Jumlah Gol. II	102						84	53	10	-	-	8	34	37	226
4 Winduhaji		Kt. 1 ki	22	1	16/10/2018	01/03/2019	16/07/2019	22	22	11	-	-	-	11	7	51	
		Wr. 4 ka	9	1					9	9	-	-	-	-	-	-	18
		Wr. 4 ki	72	1				72	72	61	-	-	-	11	10	154	
		Wh. 1 ka	6	1					6	6	-	-	-	-	-	6	18
		Wh. 2 ki	15	1				12	12	12	-	-	-	-	-	24	
		Jumlah Gol. I	124						121	99	-	-	-	-	22	23	265
5 Windulaya		Wh. 1 ka	21	1	16/10/2018	01/03/2019	16/07/2019	21	21	16	-	-	-	-	6	43	
		Wh. 2 ki	31	1					24	20	7	-	-	-	7	10	68
		Wr. 4 ki	63	1				54	54	53	-	-	9	10	15	141	
		Wr. 5 ka	13	1					13	13	-	-	-	-	-	7	33
6 Panongan		Jumlah Gol. I	128					112	112	102	7	-	9	17	38	285	
		Wr. 4 ki	67	1	16/10/2018	01/03/2019	16/07/2019	60	60	40	-	-	7	27	10	144	
		Wh. 3 ki	9	1				9	9	5	-	-	-	4	3	21	
		Jumlah Gol. I	76						69	45	-	-	-	7	31	13	165
7 Sedong Lor		Wr. 4 ki	21	1	16/10/2018	01/03/2019	16/07/2019	18	18	11	-	-	3	10	10	52	
		Wh. 5 ki	52	1					52	25	-	-	-	-	16	-	93
		Jumlah Gol. I	73					70	70	36	-	-	3	26	10	145	
		Wh. 5 ki	88	1	16/10/2018	01/03/2019	16/07/2019	88	88	60	-	-	-	28	-	176	
8 Karangwuni		Jumlah Gol. I	88					88	88	60	-	-	-	28	-	176	
			495						486	348	7	-	19	124	87	1,051	
Jumlah Areal Gol. I Kec. Sedong Di. Katiga Jumlah Areal Gol. II Kec. Sedong Di. Katiga Susukan Lebak	Panongan	So. 2 Ki	167					141	141	102	10	-	16	50	41	360	
		So. 3 Ki	35	1	16/10/2018	01/03/2019	16/07/2019	6	6	6	-	-	-	-	3	15	
1 Ciawi Japura		Jumlah Gol. I	41					41	41	41	-	-	-	-	7	77	
		Lt. 2 ka	36	11	01/11/2018	16/03/2019	01/08/2019	28	28	28	8	-	-	-	-	10	92
		Lt. 3 Ka	3	11				3	3	3	-	-	-	-	-	5	69
		Lt. 4 ka	6	11				6	6	6	-	-	-	-	-	3	9
		C.kr. 1 ki	21	11				21	21	19	-	-	-	-	2	4	46
		Jumlah Gol. II	66					58	58	56	8	-	-	-	2	13	137

1	2	3	4	5	6	7	8	9	10	11	12	13	14	15	16	17	18
2	Ciawi Ash		So. 3 ki So. 4 ki Jumlah Gol. I	7 23 30	7 23 30	16/10/2018	01/03/2019	16/07/2019	7 23 30	7 11 18	- - -	- - -	- - -	- 12 12	3 2 5	17 48 65	
			Lt. 2 ka Lt. 4 ka Lt. 5 ka Lt. 6 ki Lt. 8 ka C.Jr. 1 ka Jumlah Gol. II	7 8 35 8 3 20 81	7 8 35 8 3 20 81	01/11/2018	16/03/2019	01/08/2019	7 7 20 8 3 13 58	7 6 17 8 3 13 54	- 1 10 - - -	- - - - - -	- - 5 - - 5	- - 8 - - 8	3 2 7 3 2 5 22	17 16 67 19 8 31 158	
3	Pasawahan		Lt. 5 ka Lt. 7 ka Lt. 8 ka Lt. 9 ka C.Jr. 1 ki Jumlah Gol. II	8 2 2 48 12 72	8 2 2 48 12 72	01/11/2018	16/03/2019	01/08/2019	8 2 2 28 - 40	8 2 2 14 - 26	- - - 20 12 32	- - - - -	- - - - -	- - - 14 -	3 1 - 2 -	19 5 4 78 12 118	
4	Samphih		Cjr. 1 ki Jumlah Gol. I	29 29	29 29	16/10/2018	01/03/2019	16/07/2019	29 29	15 15	- -	- -	- -	14 14	2 2	60 60	
5	Susunan Agung		So. 4 ka Jumlah Gol. I	3 3	3 3	16/10/2018	01/03/2019	16/07/2019	3 3	3 3	- -	- -	- -	- -	3 3	9 9	
6	Susunan Lebak		So. 4 ka Mg. 10 ki Mg. 10 ka Mg. 11 ka Mg. 12 ki Mg. 13 ki Mg. 13 ka Jumlah Gol. I	38 7 4 25 2 2 3 81	38 7 4 25 2 2 3 81	16/10/2018	01/03/2019	16/07/2019	28 7 4 25 2 2 3 71	12 7 4 15 2 1 1 42	10 - - - - - -	- - - - - -	- - - - - -	6 2 2 4 2 1 1 14	62 16 10 46 6 4 5 149		
7	Susunan Tonggoh		So. 4 ki Jumlah Gol. I	45 45	45 45	16/10/2018	01/03/2019	16/07/2019	45 45	25 25	- -	- -	- -	20 20	3 3	93 93	
8	Karangmangu		Mg. 11 ka Mg. 13 ki Mg. 13 ka Jumlah Gol. I	15 2 1 18	15 2 1 18	16/10/2018	01/03/2019	16/07/2019	15 2 1 18	12 1 1 14	- - - -	- - - -	- - - -	3 1 - 4	2 - 1 3	32 4 3 39	
	Jumlah Areal Gol. I Kec. Susukan Lebak Di. Panongan			247	247				237	158	10	-	-	62	40	507	
	Jumlah Areal Gol. II Kec. Susukan Lebak Di. Panongan			219	219				156	136	51	-	5	24	41	413	
	Susunan lebak	Agung															
1	Curug		A.4.Ki Jumlah Gol. I	19 19	19 19	16/10/2018	01/03/2019	16/07/2019	19 19	10 10	- -	- -	- -	- -	9 9	38 38	
	Jumlah Areal Gol. I Kec. Susukan Lebak Di. Agung			19	19				19	10	-	-	-	-	9	38	
	Susunan Lebak	Kecepat															
1	Ciawi Ash		Tgl Jumlah Gol. I	2 2	2 2	16/10/2018	01/03/2019	16/07/2019	2 2	2 2	- -	- -	- -	- -	2 2	6 6	

1	2	3	4	5	6	7	8	9	10	11	12	13	14	15	16	17	18
2	Sampih		Ka. 1 ki Tg'	61 23	I I	16/10/2018	01/03/2019	16/07/2019	26 23	11 13	35	-	-	15 10	10 23	97 69	
3	Susukan Tonggoh		Jumlah Gol. I Ka. 1 ki Ka. 2 ki Ka. 3 ki Ka. 3 tgh Ka. 4 ki Ka. 5 ki	84 3 1 5 16 32 6	I I I I I I	16/10/2018	01/03/2019	16/07/2019	49 3 1 5 9 11 6	24 3 1 3 7 11 6	35	-	-	25	33	168	
5	Susukan Lebak		Jumlah Gol. I Ka. 5 tgh Ka. 3 ka Ka. 5 ki	63 3 27 1	I I I I	16/10/2018	01/03/2019	16/07/2019	35 3 6 1	31 3 6 1	7	21	20	2	15	131	
6	Susukan Agung		Jumlah Gol. I Ka. 5 tgh Ka. 3 ka Ka. 5 ki	31 30 30 60	I II II I	01/11/2018	16/03/2019	01/08/2019	10 19 30 49	10 11 19 30	11	-	-	10 7	20 5	61 53	
7	Wilulang		Jumlah Gol. II Ka. 3 tgh Ka. 5 tgh Jumlah Gol. I Ka. 5 ka	7 30 37 13	I I I II	16/10/2018	01/03/2019	16/07/2019	4 19 23 13	3 15 18 6	11	-	3	4	7	143	
8	Cunug Wulan		Jumlah Gol. II Ka. 5 ka	2 2	II II	01/11/2018	16/03/2019	01/08/2019	2 2	2 2	-	-	-	-	-	25	
9	Cunug		Jumlah Gol. II Ka. 5 ka	15 15	II I	01/11/2018	16/03/2019	01/08/2019	15 15	9 9	-	-	-	6	-	30	
	Jumlah Areal Gol. I Kec. Susukan Lebak Di. Kecep			217					119	85	53	21	23	55	77	433	
	Jumlah Areal Gol. II Kec. Susukan Lebak Di. Kecep			90					79	47	11	-	-	31	35	203	
1	Karangsembung	Agung	A. 5 Ki Jumlah Gol. I	10 10	I I	16/10/2018	01/03/2019	16/07/2019	10 10	- -	- -	4 4	-	-	-	14 14	
2	Karangsembung	Kecapet	Jumlah Gol. II Ka. 5 ki Ka. 5 ki Pa. 1 ki	10 39 30 4	I II II II	01/11/2018	16/03/2019	01/08/2019	10 39 30 4	- 19 20 4	- - - 4	4 - - -	-	10 5 -	7 6 2	14 75 61 10	
	Jumlah areal Gol. II Kec. Karangsembung Di. Kecep		Jumlah Gol. II	73					73	43	-	-	-	15	15	146	
VIII. Beber		M. Gajah		73					73	43	-	-	-	15	15	146	
1	Ciawi Gajah		Mk. 3 ka Jumlah Gol. II	27 27	II I	01/11/2018	16/03/2019	01/08/2019	19 19	17 17	- -	-	8	10	25	79	
	Jumlah Areal Gol. II Kec. Beber Di. Mungkal Gajah			27					19	17	-	-	8	10	25	79	

1	2	3	4	5	6	7	8	9	10	11	12	13	14	15	16	17	18
Beber		Jawa															
1	Ciawi Gajah		Jw. 7 ka	13	1	16/10/2018	01/03/2019	16/07/2019	8	7	-	-	5	6	13	39	
			Jw. 8 ka	18	1				11	10	-	-	7	8	14	50	
			Jumlah Gol. I	31					19	17	-	-	12	14	27	89	
2	Sindanghayu		Jw. 9 ka	20	1	16/10/2018	01/03/2019	16/07/2019	20	10	-	-	-	10	9	49	
			Jw. 9 ki	20	1				20	11	-	-	-	9	5	45	
			Jumlah Gol. I	40					40	21	-	-	-	19	14	94	
3	Sindangkasih		Jw. 9 ki	34	1	16/10/2018	01/03/2019	16/07/2019	34	26	-	-	-	8	4	72	
			Jumlah Gol. I	34					34	26	-	-	-	8	4	72	
4	Cikancas		Jw. 9 ki	6	1	16/10/2018	01/03/2019	16/07/2019	6	-	-	-	-	3	1	10	
			Jumlah Gol. I	6					6	-	-	-	-	3	1	10	
	Jumlah Areal Gol. I Kec. Beber Di. Jawa			111					99	64	-	-	12	44	46	265	
	Beber	Cipurut															
1	Sindangkasih		Pr. 5 ki	65	1	16/10/2018	01/03/2019	16/07/2019	65	35	-	-	-	30	63	193	
			Jumlah Gol. I	65					65	35	-	-	-	30	63	193	
2	Halimpu		Pr. 5 ki	23	1	16/10/2018	01/03/2019	16/07/2019	23	13	-	-	-	10	22	68	
			Jumlah Gol. I	23					23	13	-	-	-	10	22	68	
3	Beber		Pr. 5 ki	5	1	16/10/2018	01/03/2019	16/07/2019	5	2	-	-	-	3	3	13	
			Jumlah Gol. I	5					5	2	-	-	-	3	3	13	
4	Wanayasa		Pr. 5 ka	41	1	16/10/2018	01/03/2019	16/07/2019	41	26	-	-	-	15	-	82	
			Jumlah Gol. I	41					41	26	-	-	-	15	-	82	
	Jumlah Areal Gol. II Kec. Beber Di. Cipurut			134					134	76	-	-	-	58	88	356	
	Ketos																
1	Karangwareng		Ko.4 ki	8	1	10/16/2018	01/03/2019	7/16/2019	8	3	-	-	-	5	8	24	
	Blender		Jumlah Gol. I	8					8	3	-	-	-	5	8	24	
	Jumlah Areal Gol. I Kec. Karangwareng Di. Ketos			8					8	3	-	-	-	5	8	24	
	Susukan Lebak																
	Kaligawe		Ko.1 ka	10	1				3	3	4	3	-	-	5	18	
			Ko.2 ka	35	1				31	20	-	-	-	15	20	86	
			Ko.2 Te	45	1				40	19	-	-	-	21	39	119	
			Ko.3 ki	13	1				13	6	-	-	-	7	13	39	
			Ko.3 ka	12	1				10	5	-	-	-	5	6	26	
			Jumlah Gol. I	115					97	53	4	3	-	48	83	288	
	Kaligawe Welan		Ko.2 ka	28	1				24	14	4	4	-	10	20	76	
			Ko.2 Te	43	1				32	16	9	8	-	16	-	81	
			Ko.3 ka	29	1				24	7	2	3	-	17	14	67	
			Ko.3 Ki	12	1				12	7	-	-	-	5	6	30	
			Jumlah Gol. I	112					92	44	15	15	-	48	40	254	
	Susukan Agung		Ko.3 ki	1	1				1	1	-	-	-	-	1	3	
			Jumlah Gol. I	1					1	1	-	-	-	-	1	3	

1	2	3	4	5	6	7	8	9	10	11	12	13	14	15	16	17	18
	Karangmangu		Ko.1 ka Ko.2 ki Ko.2 Te Jumlah Gol. I	78 38 11 127	1				73 38 11 122	52 25 5 82	3 - - 3	2 - - 2	-	21 13 6 40	20 20 7 47	171 96 29 296	
	Jumlah Areal Gol. I Kec. Susukan Lebak Di. Ketos			355					312	180	22	20	-	136	171	841	
2	Lemahabang	Plester	Pl.1 Jumlah Gol. I Pl.1 ka.1 Pl.1 ka.2 Jumlah Gol. I	27 27 6 16 22	1				12 12 6 5 11	5 5 2 2 4	8 8 - 3 3	7 7 - 8 8	-	7 7 4 3 7	12 12 6 5 11	51 51 18 26 44	
	Lemahabang		Pl.1 ki Pl.2 ka Jumlah Gol. I	18 5 23	1	10/16/2018	01/03/2019	7/16/2019	8 5 13 36	4 2 6 15	5 - 5 16	5 - 5 20	-	4 3 7 21	8 5 13 36	34 15 49 144	
	Jumlah Areal Gol. I Kec. Lemahabang Di. Plester			72													
3	Sedong	Cimanis	Chl.1 Chl.2 Ka Chl.3 Ka Tkl.1 Ki Jumlah Gol. I	7 7 8 7 29	1				7 7 8 7 29	7 7 8 7 29	- - - - -	-	-	-	-	21 21 24 14 80	
	Putat		Chl.4 ki Chl.5 Tkl.2 Tkl.3 Tkl.4 ka Tka.4 ki Jumlah Gol. I	8 8 4 19 41 25 105	1				8 8 4 19 33 25 97	6 4 4 13 18 13 58	- - - - 8 -	-	-	2 2 - 6 15 12 37	3 6 - 19 22 25 75	19 20 8 57 96 75 275	
	Panongan		Chl.4 ki Chl.5 Chl.6 Tkl.4 ki Jumlah Gol. I	4 6 6 15 31	1				4 6 6 15 31	2 4 6 - 12	- - - - -	-	-	2 2 - 15 19	4 2 1 5 12	12 14 13 35 74	
	Panongan Lor		Chl.6 ki Jumlah Gol. I	85 85	1				85 85	45 45	- 8	-	-	40 40	10 10	180 180	
	Jumlah Areal Gol. I Kec. Sedong Di. Cimanis			250					242	144	8	-	-	96	119	609	
	Susukan lebak	Cimanis	Chl.6 ki Jumlah Gol. I	11 11	1				11 11	11 11	- -	-	-	-	11 11	33 33	
	Clawi Japura			11					11	11	-	-	-	-	11	33	
	Jumlah Areal Gol. I Kec. Susukan Lebak Di. Cimanis			11					11	11	-	-	-	-	11	33	

1	2	3	4	5	6	7	8	9	10	11	12	13	14	15	16	17	18
4	Sedong	Clawi															
	Panambangan			25	1				25	15	-	-	-	10	19	69	
				25					25	15	-	-	-	10	19	69	
	Pulat			33	1	10/16/2018	01/03/2019	7/16/2019	33	18	-	-	-	15	25	91	
				33					33	18	-	-	-	15	25	91	
	Jumlah Areal Gol. I Kec. Sedong Di. Clawi			58					58	33	-	-	-	25	44	160	
	Beber	Clawi		4	1	10/16/2018	01/03/2019	7/16/2019	4	4	-	-	-	-	4	12	
				21	1				21	15	-	-	-	6	15	57	
				63	1				58	38	-	-	5	25	20	146	
				18	1				12	10	-	-	6	8	12	48	
				34	1				30	24	-	-	4	10	11	79	
				140					125	91	-	-	15	49	62	342	
	Jumlah Areal Gol. I Kec. Beber Di. Clawi			140					125	91	-	-	15	49	62	342	
	Greged	Clawi															
	Kamarang			70	1	10/16/2018	01/03/2019	7/16/2019	70	45	-	-	-	25	10	150	
				15	1				15	12	-	-	-	-	-	27	
				9	1				9	5	-	-	-	4	-	18	
	Jumlah Areal Gol. I			94					94	62	-	-	-	29	10	195	
				32	1	10/16/2018	01/03/2019	7/16/2019	32	17	-	-	-	15	7	71	
				7	1				7	5	-	-	-	-	-	12	
	Jumlah Areal Gol. I			39					39	22	-	-	-	15	7	83	
				47	1	10/16/2018	01/03/2019	7/16/2019	47	27	-	-	-	20	7	101	
	Jumlah Areal Gol. I			47					47	27	-	-	-	20	7	101	
	Jumlah Areal Gol. I Kec. Greged Di. Clawi			180					180	111	-	-	-	64	24	379	
	Rekapitulasi																
	Jumlah Areal Gol. I Kec. Lemahabang Di. Ciwado			30					30	21	-	-	-	-	19	70	
	Jumlah Areal Gol. II Kec. Lemahabang Di. Ciwado			69					38	26	22	-	-	-	31	117	
	Jumlah Areal Gol. II Kec. Pangrehnan Di. Ciwado			99					91	25	8	-	-	74	84	282	
	Jumlah Areal Gol. I Kec. Astanajapura Di. Ciwado			413					329	224	74	16	10	106	46	805	
	Jumlah Areal Gol. II Kec. Astanajapura Di. Ciwado			191					166	17	20	-	-	106	102	410	
	Jumlah Areal Gol. II Kec. Mundu Di. Ciwado			27					5	-	22	-	-	3	4	34	
	Jumlah Areal Daerah Irigasi Ciwado			829					659	313	146	16	10	288	286	1,718	
	Jumlah Areal Gol. II Kec. Lemahabang Di. Kecpet			97					47	30	39	15	-	46	36	213	
	Jumlah Areal Gol. I Kec. Susukan Lebak Di. Kecpet			217					119	85	53	21	23	55	77	433	
	Jumlah Areal Gol. II Kec. Susukan Lebak Di. Kecpet			90					79	47	11	-	-	31	35	203	
	Jumlah Areal Gol. II Kec. Karangsembung Di. Kecpet			73					73	43	-	-	-	15	15	146	
	Jumlah Areal Daerah Irigasi Kecpet			477					318	205	103	36	23	147	163	995	
	Jumlah Areal Gol. I Kec. Lemahabang Di. Agung			86					17	11	55	54	-	9	14	160	
	Jumlah Areal Gol. I Kec. Pangrehnan Di. Agung			16					13	7	2	1	-	6	11	40	
	Jumlah Areal Gol. II Kec. Pangrehnan Di. Agung			285					156	98	59	30	40	96	85	564	
	Jumlah Areal Gol. I Kec. Astanajapura Di. Agung			266					123	63	51	110	15	69	47	478	
	Jumlah Areal Gol. II Kec. Astanajapura Di. Agung			29					10	9	-	15	-	5	3	42	
	Jumlah Areal Gol. I Kec. Susukan Lebak Di. Agung			19					19	10	-	-	-	-	9	38	
	Jumlah Areal Gol. I Kec. Karangsembung Di. Agung			10					10	-	-	4	-	-	-	14	
	Jumlah Areal Daerah Irigasi Agung			711					348	198	167	214	55	185	169	1,336	

1	2	3	4	5	6	7	8	9	10	11	12	13	14	15	16	17	18
	Jumlah Areal Gol. II Kec. Lemahabang Di. Panongan			313					180	122	130	-	-	44	46	522	
	Jumlah Areal Gol. II Kec. Aslanajapura Di. Panongan			3					3	3	-	-	-	-	-	6	
	Jumlah Areal Gol. I Kec. Sedong Di. Panongan			170					170	138	-	-	-	32	74	414	
	Jumlah Areal Gol. I Kec. Susukan Lebak Di. Panongan			247					237	158	10	-	-	62	40	507	
	Jumlah Areal Gol. II Kec. Susukan Lebak Di. Panongan			219					156	136	51	-	5	24	41	413	
	Jumlah Areal Daerah Irigasi Panongan			952					746	557	191	-	5	162	201	1,862	
	Jumlah Areal Gol. I Kec. Sedong Di. Waduk Sedong			102					102	62	-	-	-	39	17	220	
	Jumlah Areal Gol. II Kec. Sedong Di. Waduk Sedong			66					66	56	-	-	-	10	30	162	
	Jumlah Areal Daerah Irigasi W. Sedong			168					168	118	-	-	-	49	47	382	
	Jumlah Areal Gol. I Kec. Sedong Di. Kaliga			495					466	348	7	-	19	124	87	1,051	
	Jumlah Areal Gol. II Kec. Sedong Di. Kaliga			167					141	102	10	-	16	50	41	360	
	Jumlah Areal Daerah Irigasi Kaliga			662					607	450	17	-	35	174	128	1,411	
	Jumlah Areal Gol. II Kec. Beber Di. Mungkal Gajah			27					19	17	-	-	8	10	25	79	
	Jumlah Areal Daerah Irigasi Mungkal Gajah			27					19	17	-	-	8	10	25	79	
	Jumlah Areal Gol. I Kec. Beber Di. Jawa			111					99	64	-	-	12	44	46	265	
	Jumlah Areal Daerah Irigasi Jawa			111					99	64	-	-	12	44	46	265	
	Jumlah Areal Gol. II Kec. Beber Di. Cipurut			134					134	76	-	-	-	58	88	356	
	Jumlah Areal Daerah Irigasi Cipurut			134					134	76	-	-	-	58	88	356	
	Jumlah Areal Gol. I Kec. Karangwareng Di. Ketos			8					8	3	-	-	-	5	8	24	
	Jumlah Areal Gol. I Kec. Susukan Lebak Di. Ketos			355					312	180	22	20	-	136	171	941	
	Jumlah Areal Daerah Irigasi Ketos			363					320	183	22	20	-	141	179	865	
	Jumlah Areal Gol. I Kec. Lemahabang Di. Plester			72					36	15	16	20	-	21	36	144	
	Jumlah Areal Daerah Irigasi Plester			72					36	15	16	20	-	21	36	144	
	Jumlah Areal Gol. I Kec. Sedong Di. Cimanis			250					242	144	8	-	-	96	119	609	
	Jumlah Areal Gol. I Kec. Susukan Lebak Di. Cimanis			11					11	11	-	-	-	-	11	33	
	Jumlah Areal Daerah Irigasi Cimanis			261					253	155	8	-	-	96	130	642	
	Jumlah Areal Gol. I Kec. Sedong Di. Ciawi			58					58	33	-	-	-	25	44	160	
	Jumlah Areal Gol. I Kec. Beber Di. Ciawi			140					125	91	-	-	15	49	62	342	
	Jumlah Areal Gol. I Kec. Greged Di. Ciawi			180					180	111	-	-	-	64	24	379	
	Jumlah Areal Daerah Irigasi Ciawi			378					363	235	-	-	15	138	130	881	
	Jumlah Areal PSDA UPT Cimanis			5,145					4,070	2,586	670	306	163	1,513	1,628	10,936	

Exo/Data OPI/RTT.2018-2019

Lampiran II : Rencana Areal Jaminan Air Per Daerah Irigasi
Di Kabupaten Cirebon
Pada Daerah Irigasi Teknis Untuk Tahun 2018/2019

Dinas Pekerjaan Umum dan Penataan Ruang																	Blanko - 02.0		
No	Kecamatan/ Desa	Daerah Irigasi	Petak Tersier	Areal Sawah Irigasi (ha)	Gol. Tanam	Rencana Tanam Tanggal Pengolahan Tanah				Padi (ha)		Tebu (ha)			Palawija (ha)			Jumlah Luas Tanam MT.I,MT.II MT.III (ha)	Zona
						MT.I	MT.II	MT.III		MT.I	MT.II	Lama	Baru	MT.I	MT.II	MT.III			
1	2	3	4	5	6	7	8	9	10	11	12	13	14	15	16	17	18		
I. UPT PSDA Ciberes																			
Lemahabang																			
1	Sigong	Seuseupan	Sl. 1 ki	9	III	16/11/2018	01/04/2019		-	-	9	9	-	-	-	18			
			Sl. 2 ki	13	III				-	-	-	13	13	-	-	-	26		
			Sl. 2 ka	6	III				-	-	-	6	6	-	-	-	12		
			J. 5 ki	9	III				9	-	-	-	-	-	9	-	18		
			Jumlah Gol. III	37					9	-	-	28	28	-	9	-	74		
2	Sarajaya		Sl. 1 ki	14	III	16/11/2018	01/04/2019		-	-	14	14	-	-	-	28			
			Sl. 2 ka	96	III				23	-	73	73	-	23	23	215	24		
			Bn. 2 ki1	12	III				12	-	-	-	-	-	12	-	24		
			J. 5 ki	23	III				23	18	-	-	-	-	5	-	46		
			Jumlah Gol. III	145					58	18	87	87	-	-	40	23	313		
Jumlah Areal Gol. III Kec. Lemahabang Dt. Seuseupan																			
				182					67	18	115	115	-	49	23	387			
II. Pangeran																			
Rawaup																			
1		Seuseupan	Bn. 2 ki	29	III	16/11/2018	01/04/2019		14	14	15	12	-	3	-	58			
			Bn. 2 ki.2	45	III				27	27	18	12	-	6	-	90			
			Bn. 3 ki	14	III				14	14	-	-	-	-	-	28			
			Sl. 2 ka	5	III				-	-	5	5	-	-	-	10			
			Sl. 7 ka	17	III				7	7	-	-	10	10	10	44			
			Sl. 8 ka	20	III				15	10	-	-	5	10	5	45			
			Sl. 9 ka	43	III				17	10	-	-	26	33	37	123			
			Jumlah Gol. III	173					94	82	38	29	41	62	52	398			
			Kr. 8 tg	23	II	01/11/2018	16/03/2019	01/08/2019	23	15	-	-	-	8	23	69			
			Jumlah Gol. II	23					23	15	-	-	-	8	23	69			
2	Pangeran		Ng. 8 ki	1	III	16/11/2018	01/04/2019		1	-	-	1	-	-	-	2			
			Ng. 10 ki	122	III				122	52	-	62	-	8	-	244			
			Ng. 11 ki	33	III				18	13	15	15	-	5	-	66			
			Ng. 12 ki	4	III				4	-	-	-	-	4	-	8			
			Ng. 13 ka	3	III				3	-	-	-	-	3	-	6			
			Ng. 13 ki	2	III				2	-	-	-	-	2	-	4			
			Bn. 1 ka	14	III				-	-	14	14	-	-	-	28			
			Jumlah Gol. III	179					150	65	29	92	-	22	-	358			
			Kr. 8 ka	22	II	01/11/2018	16/03/2019	01/09/2019	-	-	-	-	22	22	22	66			
			Kr. 8 tg	13	II	01/11/2018	16/03/2019	01/09/2019	-	-	-	-	13	13	13	39			
			Jumlah Gol. II	35					-	-	-	-	35	35	35	105			

1	2	3	4	5	6	7	8	9	10	11	12	13	14	15	16	17	18
3	Berdungan		Bn. 1 ka	125	III	16/11/2018	01/04/2019		45	-	-	21	21	59	104	-	250
			Bn. 3 ka	10	III				10	-	-	-	-	-	-	10	20
			Bn. 3 kl	8	III				8	-	-	-	-	-	-	8	16
			Jumlah Gol. III	143					63	-	-	21	21	59	122	-	286
4	Beringin		Kr. 8 ka	10	II	01/11/2018	16/03/2019	01/08/2019	10	-	-	-	-	-	10	10	30
			Jumlah Gol. II	10					10	-	-	-	-	-	-	10	30
			Bn. 2 kl.1	6	III	16/11/2018	01/04/2019		6	-	-	-	-	-	6	-	12
			Sl. 2 ka	20	III				-	-	20	20	-	-	-	-	40
			Sl. 3 ka	19	III				-	-	19	19	-	-	-	-	38
			Sl. 4 ka.1	27	III				-	-	27	27	-	-	-	-	54
5	Getrakmoyan		Sl. 4 ka.2	5	III				-	-	5	5	-	-	-	10	
			Jumlah Gol. III	77					6	-	-	71	71	-	6	-	154
			Ng. 7 ka.2	2	III	16/11/2018	01/04/2019		-	-	2	2	-	-	-	-	4
			Gt. 1 ka	31	III				21	-	10	10	-	-	21	-	62
			Gt. 1 kl	30	III				20	5	10	10	-	-	15	-	60
			Tb. 1 kl	49	III				40	-	9	9	-	-	40	-	98
6	Ender		Jumlah Gol. III	112					81	5	31	31	-	76	-	224	
			Ng. 10 ka	38	III	16/11/2018	01/04/2019		38	-	-	-	-	38	-	76	
			Ng. 11 ka	57	III				32	-	25	25	-	-	32	-	114
			Ng. 13 ka	7	III				7	-	-	-	-	7	-	14	
			Gt. 1 kl	50	III				35	-	15	15	-	-	35	-	100
			Gt. 1 ka	46	III				28	-	18	18	-	-	28	-	92
7	Japura Lor		Jumlah Gol. III	198					140	-	58	58	-	140	-	396	
			Sl. 7 ka	9	III	16/11/2018	01/04/2019		-	-	-	-	9	9	-	18	
			Jumlah Gol. III	9					-	-	-	-	-	9	-	18	
III.	AstanaJapura		Jumlah Areal Gol. II Kec.Pangenan D.I. Seuseupan	68					33	15	-	-	35	53	68	204	
			Jumlah Areal Gol. III Kec.Pangenan D.I. Seuseupan	891					534	152	248	302	109	437	52	1,834	
1	Japura Kidul		Bn. 2 kl.2	15	III	16/11/2018	01/04/2019		15	-	-	-	-	15	-	30	
			Bn. 2 kl.1	9	III				9	-	-	-	-	9	-	18	
			Sl. 4 ka.1	14	III				-	-	-	-	-	14	-	28	
			Sl. 7 ka	20	III				-	-	-	-	-	20	-	40	
2	Japura Bakti		Sl. 5 ka	21	III				-	-	21	21	-	-	-	42	
			Jumlah Gol. III	79					24	-	21	21	34	58	-	158	
			Sl. 6 ka	15	III	16/11/2018	01/04/2019		-	-	15	15	-	-	-	30	
			Jumlah Gol. III	15					-	-	15	15	-	-	-	30	
VI.	Susukan Lebak		Jumlah Areal Gol. III Kec. AstanaJapura D.I. Seuseupan	94					24	-	36	36	34	58	-	188	
1	Curug		Ng. 4 ka.2	16	II	01/11/2018	16/03/2019	01/08/2019	16	6	-	-	-	10	-	32	
			Kr. 2 ka	13	II				13	13	-	-	-	-	-	-	26
			Kr. 3 ka	28	II				4	4	24	24	-	-	-	-	56
			Jumlah Gol. II	57					33	23	24	24	-	-	10	-	114

1	2	3	4	5	6	7	8	9	10	11	12	13	14	15	16	17	18	
2	Curug Welan		Ng. 1 ka	18	II	01/11/2018	16/03/2019	01/08/2019	-	-	18	18	-	-	-	-	36	
			Ng. 4 ki	15	II						-	-	15	15	-	-	-	30
			Ng. 5 ka	5	II						-	-	5	5	-	-	-	10
			Jumlah Gol. II	38							-	-	38	38	-	-	-	76
			Kr. 2 ka	62	I	16/11/2018	01/03/2019	16/07/2019	46	46	16	16	16	16	-	-	-	124
3	Susukan Agung		Jumlah Gol. I	62					46	46	16	16	-	-	-	-	124	
			Sm. 1 ki 2	18	I	16/10/2018	01/03/2019	16/07/2019	6	6	12	12	-	-	-	36		
			Jumlah Gol. I	18					6	6	12	12	-	-	-	36		
			Sm. 5 ki	14	II	01/11/2018	16/03/2019	01/08/2019	14	14	-	-	-	-	28			
			Jumlah Gol. II	14					14	14	-	-	-	-	-	28		
4	Kaligawe		J. 3 ki	2	I	16/10/2018	01/03/2019	16/07/2019	2	2	-	-	-	-	-	4		
			Jumlah Gol. I	2					2	2	-	-	-	-	-	4		
			Jumlah Areal Gol. I Kec. Susukan Lebak DI. Seuseupan	82					54	54	28	28	-	-	-	184		
			Jumlah Areal Gol. II Kec. Susukan Lebak DI. Seuseupan	109					47	37	62	62	-	10	-	218		
VII. Karangwareng																		
1	Seuseupan		J. 1 ki	3	I	16/10/2018	01/03/2019	16/07/2019	3	3	-	-	-	-	-	-	6	
			J. 2 ki	5	I				5	5	-	-	-	-	-	-	10	
			J. 3 ki	13	I				7	7	6	6	-	-	-	26		
			J. 3 ka	6	I				-	-	6	6	-	-	-	12		
			Sm. 1 ki 2	14	I				14	14	-	-	-	-	-	28		
2	Sumurkondang		Jumlah Gol. I	41					29	29	12	12	-	-	-	82		
			Sm. 1 ki 1	42	I	16/10/2018	01/03/2019	16/07/2019	42	42	-	-	-	-	84			
			Sm. 1 ki 2	8	I				8	8	-	-	-	-	16			
			Sm. 2 ka	5	I				5	5	-	-	-	-	10			
			Sm. 3 ki	40	I				40	40	-	-	-	-	80			
3	Blender		Sm. 4 ka	2	I				2	2	-	-	-	-	-	4		
			Jumlah Gol. I	97					97	97	-	-	-	-	194			
			J. 3 ki	46	I	16/10/2018	01/03/2019	16/07/2019	31	31	15	15	-	-	92			
			J. 3 ka	79	I				54	54	25	25	-	-	158			
			Sm. 1 ki 2	7	I				-	-	7	7	-	-	14			
4	Karangwareng		J. 4 ki	2	I				2	2	-	-	-	-	-	4		
			Jumlah Gol. I	134					87	87	47	47	-	-	268			
			Ng. 4 ka 2	12	II	01/11/2018	16/03/2019	01/08/2019	-	-	12	12	-	-	24			
			Jumlah Gol. II	12					-	-	12	12	-	-	24			
			J. 4 ka	50	I	16/10/2018	01/03/2019	16/07/2019	34	34	16	16	-	-	100			
5	Karangwangi		Sm. 1 ki 1	36	I				34	34	2	2	-	-	72			
			Sm. 8 ka	5	I				-	-	5	5	-	-	10			
			Sm. 1 ki 2	26	I				17	17	9	9	-	-	52			
			Jumlah Gol. I	117					85	85	32	32	-	-	234			
			J. 6 ki	8	I	16/10/2018	01/03/2019	16/07/2019	8	8	-	-	-	-	16			
			J. 6 ka	32	I				32	32	-	-	-	-	64			
			Kr. 1 ka	5	I				5	5	-	-	-	-	10			
			Jumlah Gol. I	45					45	45	-	-	-	-	90			

1	2	3	4	5	6	7	8	9	10	11	12	13	14	15	16	17	18
5	Karangwangi		Sm. 8 ki	65	II	01/11/2018	16/03/2019	01/08/2019	45	45	20	20	-	-	-	130	
			Sm. 8 ka	75	II				45	45	20	20	10	10	-	150	
			Jumlah II	140					90	90	40	40	10	10	-	280	
6	Karanganyar		J. 4 ka	8	I	16/10/2018	01/03/2019	16/07/2019	8	8	-	-	-	-	-	15	
			Jumlah Gol. I	8					8	8	-	-	-	-	-	16	
			Ng. 2 ki	32	II	01/11/2018	16/03/2019	01/08/2019	3	3	29	29	-	-	-	64	
			Ng. 4 ki	9	II				9	9	-	-	-	-	-	18	
			Ng. 4 ka 2	34	II				34	34	-	-	-	-	-	68	
			Jumlah Gol. II	75					46	46	29	29	-	-	-	150	
7	Karagasem		Kr. 1 kn	47	I	16/10/2018	01/03/2019	16/07/2019	15	15	32	32	-	-	-	94	
			Jumlah Gol. I	47					15	15	32	32	-	-	-	94	
			Ng. 2 ki	51	II	01/11/2018	16/03/2019	01/08/2019	43	43	8	8	-	-	-	102	
			Ng. 4 ki	25	II				25	25	-	-	-	-	-	50	
			Ng. 4 ka 2	17	II				10	10	7	7	-	-	-	34	
			Ng. 5 ka	64	II				56	56	8	8	-	-	-	128	
			Jumlah Gol. II	157					134	134	23	23	-	-	-	314	
8	Kubangdolog		J. 4 ka	7	I	16/10/2018	01/03/2019	16/07/2019	-	-	7	7	-	-	-	14	
			Sm. 1 ki 1	45	I				45	40	-	-	-	-	5	95	
			Sm. 1 ki 2	60	I				36	36	8	8	16	16	-	120	
			Jumlah Gol. I	112					81	76	15	15	16	21	5	229	
			Ng. 1 ka	33	II	01/11/2018	16/03/2019	01/08/2019	16	16	17	17	-	-	-	66	
			Ng. 3 ka	4	II				4	4	-	-	-	-	-	8	
			Ng. 4 ka 2	7	II				1	1	6	6	-	-	-	14	
			Sm. 5 ki	16	II				8	8	-	-	8	8	-	32	
			Sm. 6 ki	4	II				4	4	-	-	-	-	-	8	
			Sm. 7 ka	2	II				2	2	-	-	-	-	-	4	
			Jumlah Gol. II	66					35	35	23	23	8	8	-	132	
1	Jalipiring		Ng. 1 ka	108	II	01/11/2018	16/03/2019	01/08/2019	13	13	77	77	18	18	-	216	
			Jumlah Gol. II	108					13	13	77	77	18	18	-	216	
			Jumlah Areal Gol. I Kec. Karangwareng Di. Seuseupan	501					447	442	138	138	16	21	5	1.207	
			Jumlah Areal Gol. II Kec. Karangwareng Di. Seuseupan	558					318	318	204	204	36	36	-	1.116	
VII.	Karangsembung																
1	Tambelang		Ng. 4. Ka 2	39	II	01/11/2018	16/03/2019	01/08/2019	17	17	22	22	-	-	-	78	
			Tb. 1 ka	16	II				16	-	-	-	-	16	-	32	
			Jumlah Gol. II	55					33	17	22	22	-	16	-	110	
2	Karangmalang		Kr. 8 ka	65	II	01/11/2018	16/03/2019	01/08/2019	18	-	47	47	-	18	-	130	
			Kr. 7 ka	12	II				12	12	-	-	-	-	-	24	
			Jumlah Gol. II	77					30	12	47	47	-	18	-	154	
			Gl. 1 ki	31	III	16/11/2018	01/04/2019		-	5	21	21	-	5	-	62	
			Ng. 8 ki	32	III				-	-	32	32	-	-	-	64	
			Ng. 9 ka	25	III				10	5	15	15	-	5	-	50	
			Ng. 10 ki	4	III				-	-	4	4	-	-	-	8	
			Ng. 10 ka	11	III				6	-	5	5	-	6	-	22	
			Jumlah Gol. III	103					26	10	77	77	-	16	-	206	

1	2	3	4	5	6	7	8	9	10	11	12	13	14	15	16	17	18	
3	Kalimeang		Ng. 7 ki	18	III	16/11/2018	01/04/2019		6		12	12	-	6	-	36		
			Ng. 7 ka 2	83	III				43	-	40	40	-	43	-	166		
			Ng. 7 ka 3	15	III				10	-	5	5	-	10	-	30		
			Ng. 8 ka	6	III				-	-	6	6	-	-	-	12		
			Gl. 1 ki	9	III				9	-	-	-	-	-	9	-	18	
			Gl. 1 ka	2	III				-	-	2	2	-	-	-	-	4	
			Tb. 1 ki	41	III				23	-	18	18	-	-	-	23	-	82
			Jumlah Gol. III	174					91	-	83	83	-	-	-	91	-	348
			Kr. 2 ki	3	I	16/10/2018	01/03/2019	16/07/2019	3	3	-	-	-	-	-	-	-	6
			Kr. 3 ka	14	I				14	14	-	-	-	-	-	-	-	28
4	Karang Tengah		Kr. 4 ka	11	I				11	11	-	-	-	-	-	22		
			Jumlah Gol. I	28					28	28	-	-	-	-	-	-	56	
			Ng. 4 ka 1	23	II	01/11/2018	16/03/2019	01/08/2019	23	3	-	-	-	-	-	20	-	46
			Ng. 4 ka 2	25	II				25	9	-	-	-	-	-	16	-	50
			Ng. 6 ki	7	II				2	2	5	5	-	-	-	-	-	14
			Ng. 6 ka	83	II				8	8	75	75	-	-	-	-	-	166
			Ng. 7 ki	10	II				5	-	5	5	-	-	-	5	-	20
			Ng. 7 ka 1	1	II				1	1	-	-	-	-	-	-	-	2
			Ng. 7 ka 2	69	II				28	-	41	41	-	-	-	28	-	138
			Ng. 7 ka 3	12	II				2	-	10	10	-	-	-	2	-	24
5	Karangsambung		Jumlah Gol. II	230					94	23	136	136	-	71	-	460		
			Tb. 1 ki	58	III	16/11/2018	01/04/2019		45	-	13	13	-	45	-	116		
			Jumlah Gol. III	58					45	-	13	13	-	-	-	45	-	116
			Kr. 5 ka	72	I	16/10/2018	01/03/2019	16/07/2019	-	-	72	72	-	-	-	-	-	144
			Jumlah Gol. I	72					-	-	72	72	-	-	-	-	-	144
			Kr. 6 ka	29	II	01/11/2018	16/03/2019	01/08/2019	-	-	29	29	-	-	-	-	-	58
			Kr. 8 ka	15	II				-	-	15	15	-	-	-	-	-	30
			Kr. 8 tgh	40	II				-	-	40	40	-	-	-	-	-	80
			Kr. 8 ki	32	II				6	6	26	26	-	-	-	-	-	64
			Jumlah Gol. II	116					6	6	110	110	-	-	-	-	-	232
6	Kubangkarang		Sl. 1 ka	19	III	16/11/2018	01/04/2019		-	-	19	19	-	-	-	-	38	
			Jumlah Gol. III	19					-	-	19	19	-	-	-	-	-	38
			J. 5 ki	8	I	16/10/2018	01/03/2019	16/07/2019	8	8	-	-	-	-	-	-	-	16
			Kr. 4 ki	16	I				16	16	-	-	-	-	-	-	-	32
			Jumlah Gol. I	24					24	24	-	-	-	-	-	-	-	48
			Kr. 4 ka	82	II	01/11/2018	16/03/2019	01/08/2019	15	15	67	67	-	-	-	-	-	164
			Ng. 5 ka	11	II				11	11	-	-	-	-	-	-	-	22
			Jumlah Gol. II	93					26	26	67	67	-	-	-	-	-	186
			J. 5 ki	26	I	16/10/2018	01/03/2019	16/07/2019	18	18	8	8	-	-	-	-	-	52
			Kr. 5 ki	8	I				8	8	-	-	-	-	-	-	-	16
7	Karangmekar		Jumlah Gol. I	34					26	26	8	8	-	-	-	68		

1	2	3	4	5	6	7	8	9	10	11	12	13	14	15	16	17	18
7	Karangmekar		Kr. 6 ka	21	II	01/11/2018	16/03/2019	01/08/2019	-	-	21	21	-	-	-	42	
			Kr. 8 tgh	29	II				29	-	-	-	-	29	-	58	
			Jumlah Gol. II	50					29	-	21	21	-	29	-	100	
			Sl. 1 ka	97	III	16/11/2018	01/04/2019		30	10	67	67	-	20	-	194	
			Sl. 1 ki	11	III				-	-	11	11	-	-	-	22	
			Jumlah Gol. III	108					30	10	78	78	-	20	-	216	
	Jumlah Areal Gol. I Kec. Karangsembung Di. Seuseupan			158					78	78	80	80	-	-	-	316	
	Jumlah Areal Gol. II Kec. Karangsembung Di. Seuseupan			621					218	84	403	403	-	134	-	1,242	
	Jumlah Areal Gol. III Kec. Karangsembung Di. Seuseupan			462					192	20	270	270	-	172	-	924	
II	Waled																
1.	Cluyah																
			BB. 1 Ki	3	I	16/10/2018	01/03/2019	16/07/2019	3	-	-	-	-	3	3	9	
			Bg. 2 Ka	8	I				8	4	-	-	-	4	8	24	
			Bg. 3 Ki	17	I				6	6	11	11	-	-	6	40	
			Bg. 3 Ka	2	I				2	-	-	-	-	2	2	6	
			Cu. 1 Ka	18	I				6	-	12	12	-	6	6	42	
			Jumlah Gol. I	48					25	10	23	23	-	15	25	121	
2.	Ambit		Bb. 2 Ki	34	I	16/10/2018	01/03/2019	16/07/2019	34		12	12	-	9	34	102	
			Bb. 3 Ki	21	I				9		-	-	-	9	9	51	
			Bb. 4 Ki	3	I				3		-	-	-	3	3	9	
			Bg. 4 Ka	11	I				11		-	-	-	11	11	33	
			Jumlah Gol. I	69					57	-	12	12	-	57	57	195	
3.	Gunungsari		Bg. 4 Ki	28	I	16/10/2018	01/03/2019	16/07/2019	7	-	21	21	-	7	7	63	
			Cu. 3 Ki	36	I				-	-	36	36	-	-	-	72	
			Cu. 3 Ka	68	I				28	-	40	40	-	28	28	164	
			Cm. 1 Ki	28	I				-	-	28	-	-	28	8	64	
			Jumlah Gol. I	160					35	-	125	97	-	63	43	383	
4.	Mekarsari		Bb. 3 Ki	57	I	16/10/2018	01/03/2019	16/07/2019	20	-	24	24	13	33	20	134	
			Bg. 4 Ki	42	I				7	-	35	35	-	7	7	91	
			Bg. 4 Ka	4	I				4	-	-	-	-	4	4	12	
			Cm. 1 Ka	10	I				10	-	-	-	-	10	10	30	
			Jumlah Gol. I	113					41	-	59	59	13	54	41	267	
5.	Karangsari		Cm. 1 Ka	18	I	16/10/2018	01/03/2019	16/07/2019	8	8	7	7	3	3	3	39	
			Cm. 2 Ki 1	27	I				17	7	10	10	-	10	7	61	
			Cm. 2 Ka	39	I				4	4	35	35	-	-	4	82	
			Bo. 1 Ki	43	I				43	43	-	-	-	-	43	129	
			Bo. 2 Ka 2	6	I				6	6	-	-	-	-	6	18	
			Jumlah Gol. I	133					78	68	52	52	3	13	63	329	
6.	Waled Desa		Bb. 6 Ki	17	I	16/10/2018	01/03/2019	16/07/2019	-	-	17	10	-	7	-	34	
			Bb. 7 Ki	10	I				4	4	6	6	-	-	4	24	
			Bb. 8 Ka	15	I				-	-	15	10	-	5	-	30	
			Bb. 9 Ki	10	I				3	3	7	7	-	-	3	23	
			Jumlah Gol. I	52					7	7	45	33	-	12	7	111	
7.	Waled Kota		Bb. 9 Ka	64	I	16/10/2018	01/03/2019	16/07/2019	-	-	12	52	52	-	12	140	
			Jumlah Gol. I	64					-	-	12	52	52	-	12	140	

1	2	3	4	5	6	7	8	9	10	11	12	13	14	15	16	17	18
8.	Waled Asem		Bo. 5 Ki	25	I	16/10/2018	01/03/2019	16/07/2019	12	5	13	13		7	12	62	
			Bo. 6 Ki	33	I				18	18	15	15			18	84	
			Bo. 7 Ka	23	I				14	14	9	9			14	60	
			Jumlah Gol. I	81					44	37	37	37	-	7	44	206	
9.	Cikula Kidul		Bo. 2 Ka 1	29	I	16/10/2018	01/03/2019	16/07/2019	25	20			4	9	25	83	
			Bo. 3 Ki	16	I				16	16					16	48	
			Bo. 4 B ki	19	I				19	19					19	57	
			Jumlah Gol. I	64					60	55	-	-	4	9	60	188	
10.	Cibogo		Cu.2 Ka	17	I	16/10/2018	01/03/2019	16/07/2019	17	17					10	44	
			Cm.2.Ki.2	27	I				2	2	25	25			2	56	
			Bo.4 Ki	56	I				56	56					56	168	
			Bo.5.d ki	4	I				4	4					4	12	
			Bo.5.Ka	9	I				9	9					9	27	
			Bo.6. Ka	12	I				12	12					12	36	
			Jumlah Gol. I	125					100	100	25	25	-	-	93	343	
11.	Cisaat		Cu.2 Ka	20	I	16/10/2018	01/03/2019	16/07/2019	8	2	12	12		6	8	48	
			Cu.3 Ki	55	I				23	-	32	32		23	23	133	
			Cm.2 Ki.2	30	I				30	16				14	30	90	
			Bo.7 Ki.1	12	I				12	9				3	12	36	
			Jumlah Gol. I	117					73	27	44	44	-	46	73	307	
				1,026					520	316	434	434	72	276	518	2,570	
VI.	Jumlah Areal Gol. I Kec. Waled Di. Ambit																
1	Pabuaran		Bo.6. Ka	11	I	16/10/2018	01/03/2019	16/07/2019	-	-	11	11		-	-	22	
	Jatirenggang		Jumlah Gol. I	11					-	-	11	11		-	-	22	
				11													
V.	Jumlah Areal Gol. I Kec. Pabuaran Di. Ambit																
1	Babakan		Bo.6. Ka	69	I	16/10/2018	01/03/2019	16/07/2019	48	48	21	21			48	186	
	Cangkayang		Jumlah Gol. I	69					48	48	21	21	-	-	48	186	
			Bo.7.ki.1	34	II	01/11/2018	16/03/2019	01/08/2019	19	19	15	15			15	83	
			Bo.7.Ki.2	44	II				38	30	6	6		8	30	118	
			Bo.7. Ka	12	II				12	12	-	-		-	12	36	
			Jumlah Gol. II	90					69	61	21	21	-	8	57	237	
2	Serang Wetan		Bo.6. Ka	14	I	16/10/2018	01/03/2019	16/07/2019	14	14	-	-		-	14	42	
			Jumlah Gol. I	14					14	14	-	-		-	14	42	
			Bo.7.ki.1	14	II	01/11/2018	16/03/2019	01/08/2019	14	14	-	-		-	14	42	
			Bo.8. Ki	22	II				22	22	-	-		-	22	66	
			Bo.8.ka.1	7	II				7	7	-	-		-	7	21	
			Bo.8 Ka.2	36	II				6	6	30	30		-	6	78	
			Bo.9 Ki	20	II				4	4	16	16		-	4	44	
			Bo.9. Ka	5	II				5	5	-	-		-	5	15	
			Jumlah Gol. II	104					58	58	46	46	-	-	58	266	

1	2	3	4	5	6	7	8	9	10	11	12	13	14	15	16	17	18
3	Serang Kulon		Bo.7 Ki.1	38	II	01/11/2018	16/03/2019	01/08/2019	30	30	8	8			30	106	
			Bo.9 Ki	30	II						30	30				60	
			Bo.10 b.Ki	11	II						11	11				22	
			Bo.10 Ka	13	II						13	13				26	
			Jumlah Gol. II	92					30	30	62	62		-	30	214	
4	Gembongan Mekar		Bo.10 Ka	10	II	01/11/2018	16/03/2019	01/08/2019	4	4	6	6			4	24	
			Bo.11 Ki	29	II				9	9	20	20			9	67	
			Bo.11 Ka	32	II				2	2	30	30			2	66	
			Jumlah Gol. II	71					15	15	56	56		-	15	157	
5	Gembongan		Bo.11 Ka	24	II	01/11/2018	16/03/2019	01/08/2019	16	16	8	8		-	16	64	
			Jumlah Gol. II	24					16	16	8	8		-	16	64	
	Jumlah Areal Gol. I Kec. Babakan Dt. Ambit			83					62	62	21	21		-	62	228	
	Jumlah Areal Gol. II Kec. Babakan Dt. Ambit			381					188	180	193	193		-	8	938	
VI.	Gebang																
1.	Dompeng Kulon		Bo.11 Ki	29	II	01/11/2018	16/03/2019	01/08/2019	9	9	20	20			9	67	
			Bo.11 Ka	13	II				2	2	11	11			2	28	
			Jumlah Gol. II	42					11	11	31	31		-	11	95	
	Jumlah Areal Gol. II Kec. Gebang Dt. Ambit			42					11	11	31	31		-	11	95	
	Babakan																
1	Gembongan		Ck.1 Ki	10	I	16/10/2018	01/03/2019	16/07/2019	10	10						20	
			Ck.2 Ki	25	I				25	25						50	
			Ck.2 Ka	39	I				36	36	3	3				78	
			Ck.3 Ki	23	I				23	23						46	
			Ck.3 Ka	7	I				7	7						14	
			Ck.4 Ki 1	1	I				1	1	-	-		-	-	2	
	Jumlah Gol. I			105					102	102	3	3		-	-	210	
	Jumlah Areal Gol. I Kec. Babakan Dt. Cangkang			105					102	102	3	3		-	-	210	
	Gebang																
1.	Dompeng Kulon		Ck.2 Ka	8	I	16/10/2018	01/03/2019	16/07/2019			8	8				16	
			Ck.4 Ki 1	79	I				79	79	-	-		-	-	158	
			Ck.4 Ki 2	12	I				12	12	-	-		-	-	24	
			Ck.4 Ka	12	I				9	9	-	-	3	3	3	27	
	Jumlah Gol. I			111					100	100	8	8		3	3	225	
	Jumlah Areal Gol. I Kec. Babakan Dt. Cangkang			111					100	100	8	8		3	3	225	
			Ck.6 Ki	73	II	01/11/2018	16/03/2019	01/08/2019	16	16	57	57		6	16	162	
			Ck.6 Ka	8	II				-	-	8	8		-	-	16	
	Jumlah Gol. II			81					16	10	65	65		6	16	178	
	Jumlah Areal Gol. II Kec. Babakan Dt. Cangkang			81					16	10	65	65		6	16	178	

1	2	3	4	5	6	7	8	9	10	11	12	13	14	15	16	17	18
3.	Dompiong Wetan		Ck. 4 KI 1	21	I	16/10/2018	01/03/2019	16/07/2019	7	7	-	-	14	14	-	-	42
			Ck. 4 Ka	17	I						17	17					34
			Ck. 5 KI	45	I				20	20	-	-	25	25	25		115
			Ck. 5 Ka	26	I				15	15	-	-	11	11	26		78
			Jumlah Gol. I	109					42	42	17	17	50	50	51		269
4.	Kalimekar		Ck. 6 Ka	8	II	01/11/2018	16/03/2019	01/08/2019	8	8	-	-	-	-	8		24
			Jumlah Gol. II	8					8	8	-	-	-	-	8		24
5.	Gagasari		Ck. 6 KI	30	II	01/11/2018	16/03/2019	01/08/2019	-	-	30	30	-	-	-		60
			Ck. 7 KI	28	II				-	-	28	28	-	-	-		56
			Ck. 9 KI	37	II				25	25	-	-	12	12	37		111
			Jumlah Gol. II	95					25	25	58	58	12	12	37		227
6.	Kalipasung		Ck. 9 KI	31	II	01/11/2018	16/03/2019	01/08/2019	21	21	-	-	10	10	10		72
			Ck. 11 KI	1	II				-	-	-	-	1	1	1		3
			Ck. 11 Ka	15	II				5	5	6	6	4	4	9		39
			Ck. 12 KI	48	II				32	-	16	16	-	-	32		128
			Ck. 12 Ka	17	II				-	-	17	17	-	-	-		34
			Jumlah Gol. II	112					58	26	39	39	15	47	52		276
7.	Gebang Kulon		Ck. 6 Ka	18	II	01/11/2018	16/03/2019	01/08/2019	8	8	-	-	10	10	10		46
			Ck. 8 Ka	25	II				-	-	-	-	25	25	25		75
			Ck. 9 Ka 1	55	II				5	5	50	50	-	-	5		115
			Ck. 9 Ka 2	57	II				26	15	31	31	-	11	26		140
			Ck. 10 Ka	30	II				-	-	30	30	-	-	-		60
			Jumlah Gol. II	185					39	28	111	111	35	46	66		436
			Jumlah Areal Gol. I Kec. Gebang Di. Cangkuang	220					142	142	25	25	53	53	54		494
			Jumlah Areal Gol. II Kec. Gebang Di. Cangkuang	481					146	97	273	273	62	111	179		1,141
			REKAPITULASI :														
			Jumlah Areal Gol. III Kec. Lemahabang Di. Seuseupan	182					67	18	115	115	-	49	23		387
			Jumlah Areal Gol. II Kec. Pangrehnan D.I. Seuseupan	68					33	15	-	-	35	53	68		204
			Jumlah Areal Gol. III Kec. Pangrehnan D.I. Seuseupan	891					534	152	248	302	109	437	52		1,834
			Jumlah Areal Gol. I Kec. Astanajapura Di. Seuseupan	94					24	-	36	36	34	58	-		188
			Jumlah Areal Gol. I Kec. Susukan Lebak Di. Seuseupan	82					54	54	28	28	-	-	-		164
			Jumlah Areal Gol. II Kec. Susukan Lebak Di. Seuseupan	109					47	37	62	62	-	10	-		218
			Jumlah Areal Gol. I Kec. Karangwarang Di. Seuseupan	601					447	442	138	138	16	21	5		1,207
			Jumlah Areal Gol. II Kec. Karangwarang Di. Seuseupan	558					318	318	204	204	36	36	-		1,116
			Jumlah Areal Gol. I Kec. Karangsembung Di. Seuseupan	158					78	78	80	80	-	-	-		316
			Jumlah Areal Gol. II Kec. Karangsembung Di. Seuseupan	621					218	84	403	403	-	134	-		1,242
			Jumlah Areal Gol. III Kec. Karangsembung Di. Seuseupan	462					192	20	270	270	-	172	-		924
			Jumlah Areal Daerah Irigasi Seuseupan	3,626					2,012	1,218	1,584	1,638	230	970	148		7,800

1	2	3	4	5	6	7	8	9	10	11	12	13	14	15	16	17	18
	Jumlah Areal Gol. I Kec. Walad Di. Ambit			1,026					520	316	434	434	72	276	518	2,570	
	Jumlah Areal Gol. I Kec. Pabuaran Di. Ambit			11					-	-	11	11	-	-	-	22	
	Jumlah Areal Gol. I Kec. Babakan Di. Ambit			83					62	62	21	21	-	-	62	228	
	Jumlah Areal Gol. II Kec. Babakan Di. Ambit			381					188	188	193	193	-	8	176	938	
	Jumlah Areal Gol. II Kec. Gebang Di. Ambit			42					11	11	31	31	-	-	11	95	
	Jumlah Areal Daerah Irigasi Ambit			1,543					781	569	690	690	72	284	767	3,853	
	Jumlah Areal Gol. I Kec. Babakan Di. Cangkuang			105					102	102	3	3	-	-	-	240	
	Jumlah Areal Gol. I Kec. Gebang Di. Cangkuang			220					142	142	25	25	53	53	54	494	
	Jumlah Areal Gol. II Kec. Gebang Di. Cangkuang			481					146	97	273	273	62	111	179	1,141	
	Jumlah Areal Daerah Irigasi Cangkuang			806					390	341	301	301	115	154	233	1,845	
	Jumlah Areal PSDA UPT Ciberes			6,175					3,183	2,128	2,575	2,629	417	1,416	1,148	13,498	

Exc/D/da Data OP/RTT/2019-2019

Lampiran II : Rencana Areal Jaminan Air Per Daerah Irigasi
Di Kabupaten Cirebon
Pada Daerah Irigasi Teknis Untuk Tahun 2018/2019

Dinas Pekerjaan Umum dan Penataan Ruang

Dinas: Pekerjaan Umum dan Penataan Ruang																		Blanko - 02.0	
No	Kecamatan/ Desa	Daerah Irigasi	Petak Tersier	Areal Sawah Irigasi (ha)	Gol. Tanam	Rencana Tanam Tanggal Pengolahan Tanah			Padi (ha)		Tebu (ha)		Palawija (ha)			Jumlah Luas Tanam MT.I,MT.II MT.III (ha)		Zona	
						MT.I	MT.II	MT.III	MT.I	MT.II	Lama	Baru	MT.I	MT.II	MT.III				
1	2	3	4	5	6	7	8	9	10	11	12	13	14	15	16	17	18		
Blanko - 02.0																			
Blanko - 02.0																			
Blanko - 02.0																			
Blanko - 02.0																			
Blanko - 02.0																			
Blanko - 02.0																			
Blanko - 02.0																			
Blanko - 02.0																			
Blanko - 02.0																			
Blanko - 02.0																			
Blanko - 02.0																			
Blanko - 02.0																			
Blanko - 02.0																			
Blanko - 02.0																			
Blanko - 02.0																			
Blanko - 02.0																			
Blanko - 02.0																			
Blanko - 02.0																			
Blanko - 02.0																			
Blanko - 02.0																			
Blanko - 02.0																			
Blanko - 02.0																			
Blanko - 02.0																			
Blanko - 02.0																			
Blanko - 02.0																			
Blanko - 02.0																			
Blanko - 02.0																			
Blanko - 02.0																			
Blanko - 02.0																			
Blanko - 02.0																			
Blanko - 02.0																			
Blanko - 02.0																			
Blanko - 02.0																			
Blanko - 02.0																			
Blanko - 02.0																			
Blanko - 02.0																			
Blanko - 02.0																			
Blanko - 02.0																			
Blanko - 02.0																			
Blanko - 02.0																			
Blanko - 02.0																			
Blanko - 02.0																			
Blanko - 02.0																			
Blanko - 02.0																			
Blanko - 02.0																			
Blanko - 02.0																			
Blanko - 02.0																			
Blanko - 02.0																			
Blanko - 02.0																			
Blanko - 02.0																			
Blanko - 02.0																			
Blanko - 02.0																			
Blanko - 02.0																			
Blanko - 02.0																			
Blanko - 02.0																			
Blanko - 02.0																			
Blanko - 02.0																			
Blanko - 02.0																			
Blanko - 02.0																			
Blanko - 02.0																			
Blanko - 02.0																			
Blanko - 02.0																			
Blanko - 02.0																			
Blanko - 02.0																			
Blanko - 02.0																			
Blanko - 02.0																			
Blanko - 02.0																			
Blanko - 02.0																			
Blanko - 02.0																			
Blanko - 02.0																			
Blanko - 02.0																			
Blanko - 02.0																			
Blanko - 02.0																			
Blanko - 02.0																			
Blanko - 02.0																			
Blanko - 02.0																			
Blanko - 02.0																			
Blanko - 02.0																			
Blanko - 02.0																			
Blanko - 02.0																			
Blanko - 02.0																			
Blanko - 02.0																			
Blanko - 02.0																			
Blanko - 02.0																			
Blanko - 02.0																			
Blanko - 02.0																			
Blanko - 02.0																			
Blanko - 02.0																			
Blanko - 02.0																			
Blanko - 02.0																			
Blanko - 02.0																			
Blanko - 02.0																			
Blanko - 02.0																			
Blanko - 02.0																			
Blanko - 02.0																			
Blanko - 02.0																			
Blanko - 02.0																			
Blanko - 02.0																			
Blanko - 02.0																			
Blanko - 02.0																			
Blanko - 02.0																			
Blanko - 02.0																			
Blanko - 02.0																			
Blanko - 02.0																			
Blanko - 02.0																			
Blanko - 02.0																			
Blanko - 02.0																			
Blanko - 02.0																			
Blanko - 02.0																			
Blanko - 02.0																			
Blanko - 02.0																			
Blanko - 02.0																			
Blanko - 02.0																			
Blanko - 02.0																			
Blanko - 02.0																			
Blanko - 02.0																			
Blanko - 02.0																			
Blanko - 02.0																			
Blanko - 02.0																			
Blanko - 02.0																			
Blanko - 02.0																			
Blanko - 02.0																			
Blanko - 02.0																			
Blanko - 02.0																			
Blanko - 02.0																			
Blanko - 02.0																			
Blanko - 02.0																			
Blanko - 02.0																			
Blanko - 02.0																			
Blanko - 02.0																			
Blanko - 02.0																			
Blanko - 02.0																			
Blanko - 02.0																			
Blanko - 02.0																			
Blanko - 02.0																			
Blanko - 02.0																			
Blanko - 02.0																			
Blanko - 02.0																			
Blanko - 02.0																			
Blanko - 02.0																			
Blanko - 02.0																			
Blanko - 02.0																			
Blanko - 02.0																			
Blanko - 02.0																			
Blanko - 02.0																			
Blanko - 02.0																			
Blanko - 02.0																			
Blanko - 02.0																			
Blanko - 02.0																			
Blanko - 02.0																			
Blanko - 02.0																			
Blanko - 02.0																			
Blanko - 02.0																			
Blanko - 02.0																			
Blanko - 02.0																			
Blanko - 02.0																			
Blanko - 02.0																			
Blanko - 02.0																			
Blanko - 02.0																			
Blanko - 02.0																			
Blanko - 02.0																			
Blanko - 02.0																			
Blanko - 02.0																			
Blanko - 02.0																			
Blanko - 02.0																			
Blanko - 02.0																			
Blanko - 02.0																			
Blanko - 02.0																			
Blanko - 02.0																			
Blanko - 02.0																			
Blanko - 02.0																			
Blanko - 02.0																			
Blanko - 02.0																			
Blanko - 02.0																			
Blanko - 02.0																			
Blanko - 02.0																			
Blanko - 02.0																			
Blanko - 02.0																			
Blanko - 02.0																			
Blanko - 02.0																			
Blanko - 02.0																			
Blanko - 02.0																			
Blanko - 02.0																			
Blanko - 02.0																			
Blanko - 02.0																			
Blanko - 02.0																			
Blanko - 02.0																			
Blanko - 02.0																			
Blanko - 02.0																			
Blanko - 02.0																			
Blanko - 02.0																			
Blanko - 02.0																			
Blanko - 02.0																			
Blanko - 02.0																			
Blanko - 02.0																			
Blanko - 02.0																			
Blanko - 02.0																			
Blanko - 02.0																			
Blanko - 02.0																			
Blanko - 02.0																			
Blanko - 02.0																			
Blanko - 02.0																			
Blanko - 02.0																			
Blanko - 02.0																			
Blanko - 02.0																			
Blanko - 02.0																			
Blanko - 02.0																			
Blanko - 02.0																			
Blanko - 02.0																			
Blanko - 02.0																			
Blanko - 02.0																			
Blanko - 02.0																			
Blanko - 02.0																			
Blanko - 02.0																			
Blanko - 02.0																			
Blanko - 02.0																			
Blanko - 02.0																			
Blanko - 02.0																			
Blanko - 02.0																			
Blanko - 02.0																			
Blanko - 02.0																			
Blanko - 02.0																			
Blanko - 02.0																			
Blanko - 02.0																			
Blanko - 02.0																			
Blanko - 02.0																			
Blanko - 02.0																			
Blanko - 02.0																			
Blanko - 02.0																			
Blanko - 02.0																			
Blanko - 02.0																			
Blanko - 02.0																			
Blanko - 02.0																			
Blanko - 02.0																			
Blanko - 02.0																			
Blanko - 02.0																			
Blanko - 02.0																			
Blanko - 02.0																			
Blanko - 02.0																			
Blanko - 02.0																			
Blanko - 02.0																			
Blanko - 02.0																			
Blanko - 02.0																			
Blanko - 02.0																			
Blanko - 02.0																			
Blanko - 02.0																			
Blanko - 02.0																			
Blanko - 02.0																			
Blanko - 02.0																			
Blanko - 02.0																			
Blanko - 02.0																			
Blanko - 02.0																			
Blanko - 02.0																			
Blanko - 02.0																			
Blanko - 02.0																			
Blanko - 02.0																			
Blanko - 02.0																			
Blanko - 02.0																			
Blanko - 02.0																			

1	2	3	4	5	6	7	8	9	10	11	12	13	14	15	16	17	18
5	Pabuaran Lor		Mb.1.Ki	9	1	01/11/2018	3/16/2019	01/08/2019	9	9	-	-	-	-	9	27	
			Mb.2.Ki	52	1				18	18	18	18	16	16	34	138	
			Mb.2.Ka	80	1				80	50	-	-	-	30	80	240	
			Jumlah Gol. I	141					107	77	18	18	16	46	123	405	
6	Hulubanteng		Mb.3.Ka.2	68	1	01/11/2018	3/16/2019	01/08/2019	68	21	-	-	-	47	68	204	
			Jumlah Gol. I	68					68	21	-	-	-	47	68	204	
7	Hulubanteng Lor		Mb.3.Ka.1	63	1	01/11/2018	3/16/2019	01/08/2019	63	33	-	-	-	30	63	189	
			Mb.3.Ka.2	9	1				9	9	-	-	-	-	9	27	
			Jumlah Gol. I	72					72	42	-	-	-	30	72	216	
			Jumlah Areal Gol. I Kec. Pabuaran DI. Cikeusik	585					477	361	41	41	67	183	544	1,714	
III.	Ciledug	Cikeusik															
8	Leuwung Gajah		Mtr.3.Ki	117	1	01/11/2018	3/16/2019	01/08/2019	50	50	25	10	42	57	107	341	
			Jumlah Gol. I	117					50	50	25	10	42	57	107	341	
9	Tenjomaya		Jls.1.Ki	28	1	01/11/2018	3/16/2019	01/08/2019	20	20	-	-	8	8	28	84	
			Jls.5.Ki	35	1				22	22	10	10	3	3	25	95	
			Jls.7.Ki	65	1				50	50	12	12	3	3	19	149	
			Ten.1.Ki	1	1				1	1	-	-	-	-	1	3	
			Jumlah Gol. I	129					93	93	22	22	14	14	73	331	
10	Damarguna		Jls.7.Ki	69	1	01/11/2018	3/16/2019	01/08/2019	40	40	12	12	17	17	57	195	
			Jls.7.Ka	15	1				-	-	10	10	5	5	5	35	
			Jumlah Gol. I	84					40	40	22	22	22	22	62	230	
11	Jatiseang Kidul		M.3.Ka	7	1	01/11/2018	3/16/2019	01/08/2019	7	7	-	-	7	-	7	21	
			Jls.2.Ki	20	1				13	13	-	-	7	7	20	60	
			Jls.3.Ka	21	1				10	10	11	11	-	-	10	52	
			Jls.4.Ka	18	1				12	12	6	6	-	-	12	48	
			Jls.6.Ki	6	1				2	2	-	-	4	4	6	18	
			Jumlah Gol. I	72					44	44	17	17	11	11	55	199	
12	Jatiseang		Jls.5.Ki	16	1	01/11/2018	3/16/2019	01/08/2019	10	10	-	-	6	6	16	48	
			Jls.6.Ki	14	1				10	7	-	-	4	7	14	42	
			Jls.7.Ka	43	1				28	28	10	10	5	5	18	104	
			Jumlah Gol. I	73					48	45	10	10	15	18	48	194	
13	Ciledug Kulon		Jls.3.Ka	32	1	01/11/2018	3/16/2019	01/08/2019	20	20	-	-	12	12	32	96	
			Jls.7.Ka	9	1				9	9	-	-	-	-	9	27	
			Jumlah Gol. I	41					29	29	-	-	12	12	41	123	
14	Ciledug Tengah		Jls.3.Ka	30	1	01/11/2018	3/16/2019	01/08/2019	15	15	5	5	10	10	25	85	
			Jumlah Gol. I	30					15	15	5	5	10	10	25	85	
15	Ciledug Lor		GG.1.Ka	42	1	01/11/2018	3/16/2019	01/08/2019	-	-	7	7	35	35	35	119	
			Jumlah Gol. I	42					-	-	7	7	35	35	35	119	
16	Bojong Negara		Mtr.5.Ki	26	1	01/11/2018	3/16/2019	01/08/2019	18	18	-	-	8	8	26	78	
			Mtr.5.Ka	26	1				9	9	7	7	10	10	19	71	
			Mtr.7.Ka	8	1				8	8	-	-	-	-	8	24	
			PB.1.Ka	39	1	11/16/2018	3/16/2019		39	39	-	-	-	-	39	117	
			Jumlah Gol. I	99					74	74	7	7	18	18	92	290	
			Jumlah Areal Gol. I Kec. Ciledug DI. Cikeusik	687					393	390	115	100	179	197	538	1,912	

1	2	3	4	5	6	7	8	9	10	11	12	13	14	15	16	17	18
	Pabedian	Cikeusik															
1.	Babakan Losari		Mlr. 6 Ka	2	I	11/16/2018	3/16/2019	01/08/2019	2	2	-	-	-	-	-	2	6
			Mlr. 7 Ka	62	I				52	22	-	10	10	30	52	176	
			Ls. 1 Ki	47	I				47	15	-	-	-	32	47	141	
			Jumlah Gol. I	111					101	39	-	10	10	62	101	323	
			Pb. 1 Ka	40	II	11/16/2018	4/1/2019		-	-	-	-	40	40	10	90	
			Pb. 2 Ka	6	II				2	2	-	-	4	4	6	18	
			Jumlah Gol. II	46					2	2	-	-	44	44	16	108	
2.	Babakan Losari Lor		Pb.2 Ka	48	II	11/16/2018	4/1/2019		40	40	-	-	8	8	39	135	
			Pb.3 Ka	60	II				6	6	-	-	54	54	31	151	
			Jumlah Gol. II	108					46	46	-	-	62	62	70	286	
			Ls.1.Ki	35	III	11/16/2018	4/1/2019		10	5	-	-	25	30	35	105	
			KA1.Ki	7	III				7	7	-	-	-	-	7	21	
			Jumlah Gol. III	42					17	12	-	-	25	30	42	126	
3.	Pabedian Kidul		Jls.7 Ka	38	I	11/16/2018	4/1/2019	01/08/2019	38	38	-	-	-	-	23	99	
			Jumlah Gol. I	38					38	38	-	-	-	-	23	99	
			Pb.1 Ka	39	II	11/16/2018	4/1/2019		30	30	-	-	9	9	39	117	
			Pb.2 Ka	27	II				20	20	-	-	7	7	27	81	
			Pb.3 Ki.	21	II				21	11	-	-	-	10	21	63	
			Pb.3 Ka	19	II				19	19	-	-	-	-	19	57	
			Jumlah Gol. II	106					90	80	-	-	16	26	106	318	
4.	Pabedian Wetan		Pb.3 ka	45	II	11/16/2018	4/1/2019		45	45	-	-	-	-	45	135	
			Jumlah Gol. II	45					45	45	-	-	-	-	45	135	
			Pb.4 Ki.	19	III	11/16/2018	4/1/2019		19	19	-	-	-	-	19	57	
			Pb.4 Ka	18	III				4	-	-	-	14	18	18	54	
			Pb.5 Ki	7	III				7	7	-	-	-	-	7	21	
			Pb.5 Ka	32	III				10	10	-	-	22	22	10	74	
			Jumlah Gol. III	76					40	36	-	-	36	40	54	206	
5.	Pabedian Kulon		Pb.2 Ki	58	II	12/1/2018	4/1/2019		30	30	-	-	28	28	48	164	
			Pb.3 Ki.	18	II				7	-	-	-	11	18	9	45	
			Jumlah Gol. II	76					37	30	-	-	39	46	57	209	
			Tsn.1 Ka	103	III	12/1/2018	4/1/2019		77	77	-	-	26	26	85	291	
			Tsn.1 Ki	13	III				13	13	-	-	-	-	13	39	
			Jumlah Gol. III	116					90	90	-	-	26	26	98	330	
6.	Pabedian Kaler		Pb.5 ki	14	III	12/1/2018	4/1/2019		14	14	-	-	-	-	14	42	
			Pb.5 Ka	6	III				6	6	-	-	-	-	6	18	
			Pb.6 ki	32	III				20	20	-	-	12	12	32	96	
			Pb.6 ka	28	III				28	28	-	-	-	-	28	84	
			Pb.7 Ka	19	III				19	19	-	-	-	-	19	57	
			Jumlah Gol. III	99					87	87	-	-	12	12	98	297	
7.	Silih Asih		Pb.4 Ki	15	III	12/1/2018	4/1/2019		15	15	-	-	-	-	15	45	
			Tsn.1 Ki	45	III	11/16/2018	4/1/2019		45	45	-	-	-	-	45	135	
			Jumlah Gol. III	60					60	60	-	-	-	-	60	180	
			Mb.6 Ka.3	1	II	11/16/2018	4/1/2019		1	1	-	-	-	-	1	3	
			Bl.2 ki	42	II	11/16/2018	4/1/2019		10	10	-	-	32	32	-	84	
			Bl.2 ka	12	II				-	-	-	12	-	-	-	24	
			Jumlah Gol. II	55					11	11	-	12	12	32	32	1	111

1	2	3	4	5	6	7	8	9	10	11	12	13	14	15	16	17	18
8 Tersana			Pb.4.Ki	37	III	11/16/2018	4/1/2019		18	18	-	-	19	19	21	95	
			Pb.5.ki	51	III				24	24	-	-	27	27	24	126	
			Pb.6.ki	14	III				7	7	-	-	7	7	3	31	
			Jumlah Gol. III	102					49	49	-	-	53	53	48	252	
9 Kalibuntu			Bl.2.ka	32	II	11/16/2018	4/1/2019		-	-	25	25	7	7	7	71	
			Jumlah Gol. II	32					-	-	25	25	7	7	7	71	
			Pb.4.Ka	33	III	11/16/2018	4/1/2019		15	15	-	-	18	18	21	87	
			Pb.5.Ka	34	III				34	34	-	-	-	-	34	102	
			Ka.1.Ki	77	III				55	55	-	-	22	22	53	207	
			Ls.2.Ki.1	14	III				14	10	-	-	-	4	14	42	
			Ls.3.ki	24	III				18	9	6	6	-	9	18	66	
			Jumlah Gol. III	182					136	123	6	6	40	53	140	504	
10 Kalimukti			Pb.4.Ka	67	III	11/16/2018	4/1/2019		67	67	-	-	-	-	40	174	
			Pb.5.Ka	12	III				12	12	-	-	-	-	3	27	
			Ka.1.Ka	24	III	11/16/2018	4/1/2019		24	24	-	-	-	-	24	72	
			Ls.4.Ki	26	III				26	26	-	-	-	-	26	78	
			Ls.5.Ki.1	30	III				30	30	-	-	-	-	30	90	
			Ls.5.Ki.2	11	III				11	11	-	-	-	-	11	33	
			Jumlah Gol. III	170					170	170	-	-	-	-	134	474	
			Ls.1.Ki	14	III	11/16/2018	4/1/2019		10	10	-	-	4	4	14	42	
11 Sidaresmi			Ls.2.ki.1	62	III				40	21	-	-	22	41	62	186	
			Ls.2.Ki.2	25	III				20	7	-	-	5	18	25	75	
			Jumlah Gol. III	101					70	38	-	-	31	63	101	303	
			Ka.1.Ka	28	III	11/16/2018	4/1/2019		28	28	-	-	-	-	28	84	
			Ls.5.ki.1	11	III				6	10	-	-	5	1	11	33	
			Ls.5.ki.2	27	III				24	20	-	-	3	7	9	63	
			Ls.5.ki.3	37	III				31	27	-	-	6	10	17	91	
			Ls.5.Ka	4	III				4	4	-	-	-	-	4	12	
			Ls.6.ki	21	III	11/16/2018	4/1/2019		16	14	-	-	5	7	9	51	
			Ls.7.ki	14	III				14	14	-	-	-	-	14	42	
			Jumlah Gol. III	142					123	117	-	-	19	25	92	376	
			Ka.1.Ka	43	III	11/16/2018	4/1/2019		22	22	-	-	21	21	8	94	
13 Pasuruan			Ls.5.Ki.2	5	III				5	5	-	-	-	-	5	15	
			Ls.7.ki	52	III	11/16/2018	4/1/2019		52	52	-	-	-	-	43	147	
			Ls.8.Ki	13	III				13	12	-	-	-	1	9	35	
			Jumlah Gol. III	113					92	91	-	-	21	22	65	291	
		Jumlah Areal Gol. I Kec. Pabedilan Di. Cikeusik	149						139	77	-	10	10	62	124	422	
		Jumlah Areal Gol. II Kec. Pabedilan Di. Cikeusik	468						231	214	37	37	200	217	302	1,238	
		Jumlah Areal Gol. III Kec. Pabedilan Di. Cikeusik	1,203						934	873	6	6	263	324	933	3,339	
		Losari	Cikeusik														
1	Losari Kidul		Pb.4.Ka	7	III	11/16/2018	4/1/2019		7	7	-	-	-	-	7	21	
			Pb.5.Ka	19	III				16	16	-	-	3	3	17	55	
			Pb.6.Ka	12	III				12	12	-	-	-	-	12	36	
			Ls.9.Ki	17	III				13	13	-	-	4	4	9	43	
			At.3.Ki	24	III				24	24	-	-	-	-	12	60	
			Jumlah Gol. III	79					72	72	-	-	7	7	57	215	

1	2	3	4	5	6	7	8	9	10	11	12	13	14	15	16	17	18
2	Loani Lor		Ls.10 ka Ls.11 Ki Pg.1 Ki Pg.1 Ka Jumlah Gol. III	45 20 88 23 176	III III III III	11/16/2018	4/1/2019		16 11 44 15 86	42 20 70 10 142	- - - - -	- - - - -	29 9 44 8 90	3 - 18 13 34	38 11 45 23 117	128 51 221 69 469	
3	Astanalanggar		Ls.8 Ki Ls.9 Ki At.1 ki At.2 ki Ka.1 ka Jumlah Gol. III	6 18 82 53 1 160	III III III III III	11/16/2018	4/1/2019		6 10 76 45 1 138	6 10 65 42 1 124	- - - - -	- - - - -	- 8 6 8 -	- 8 17 11 -	6 18 82 40 147	18 54 246 146 3	
4	Panggalangsari		Ls.9 Ki At.3 ki At.3 ka Pb.6 ka Pb.7 ka Jumlah Gol. III	2 19 89 18 29 157	III III III III III	11/16/2018	4/1/2019		2 19 70 18 9 118	2 19 80 18 9 108	- - - - -	- - - - -	- - 19 - 20	- - 29 - 20	2 19 69 10 21	6 57 247 46 79	
5	Barisan		Pb.6 Ka Ls.9 Ki At.3 Ki Jumlah Gol. III	42 29 29 100	III III III	11/16/2018	4/1/2019		7 29 19 55	2 29 9 40	- - - -	- - - -	35 - 10 45	40 - 20 60	12 1 19 32	96 59 77 232	
6	Mulyasari		Ls.10 Ka Ls.11 Ki Ls.11 Ka Ls.12 Ki Ls.12 Ka Pg.1 ka Tws.1 ki Jumlah Gol. III	12 11 28 4 4 24 16 99	III III III III III III III	11/16/2018	4/1/2019		5 - 12 - 2 10 5 34	5 11 20 4 4 20 14 78	- - - - -	- - - - -	7 11 16 4 2 11 65	7 - 8 - - 4 2 10	12 11 16 4 4 24 10 81	36 33 72 12 12 72 42 279	
7	Kalirahayu		Tws.2 ki Tws.3 ki Tws.4 ki Tws.5 ki Tws.6 ki Ls.12 Ki Jumlah Gol. III	14 118 16 35 23 10 216	III III III III III III	11/16/2018	4/1/2019		10 70 6 10 8 - 104	10 71 13 30 10 10 144	- - - - -	- - - - -	4 48 10 25 15 10 112	4 47 3 5 13 - 72	7 52 13 25 11 10 118	35 288 45 95 57 30 550	
8	Kalisari		Ls.12 Ki Ls.13 Ka Ls.14 Ki Tws.2 ki Tws.5 ki Jumlah Gol. III	11 15 20 19 15 80	III III III III III	11/16/2018	4/1/2019		8 15 2 - 10 35	11 15 17 7 10 60	- - - - -	- - - - -	3 - 18 19 5 45	- - 3 12 5 20	- - 20 11 - 31	22 30 60 49 30 191	

1	2	3	4	5	6	7	8	9	10	11	12	13	14	15	16	17	18
9	Ambulu		La.13.Ka La.14.Ka La.15.Ki La.15.Ka La.16.Ki La.16.Ka Pg.1.ka Jumlah Gol. III Twa.6.Ka Jumlah Gol. III	32 33 19 38 3 84 222 300 300 1.589	III III III III III III III III III III	11/16/2018 11/16/2018 11/16/2018 11/16/2018 11/16/2018 11/16/2018 11/16/2018 11/16/2018 11/16/2018 11/16/2018	4/1/2019 4/1/2019 4/1/2019 4/1/2019 4/1/2019 4/1/2019 4/1/2019 4/1/2019 4/1/2019 4/1/2019		10 10 1 8 - 3 15 47 125 125 814	30 28 16 31 3 13 60 181 170 170 1.119	- - - - - - - - - - - -	- - - - - - - - - - - -	22 23 18 30 3 10 69 175 175 175 775	2 5 3 7 - - 24 41 130 130 470	14 15 11 18 1 13 13 85 170 170 959	78 81 49 94 7 39 181 529 770 770 4.137	
10	Tawangsan		Jumlah Areal Gol. III Kec. Losari Di. Cikeusik														
	Babakan		Cikeusik														
1	Cangkuang		S. 2 Ki 2	10	I	11/16/2018	4/1/2019	01/08/2019	10	10	-	-	-	-	-	10	30
			Jumlah Gol. I	10					10	10	-	-	-	-	-	10	30
2	Serang Wetan		S. 2 Ki 2	2	I	11/16/2018	4/1/2019	01/08/2019	2	2	-	-	-	-	-	2	6
			Jumlah Gol. I	2					2	2	-	-	-	-	-	2	6
3	Kudukeras		Ten. 1 Ki	13	III	11/16/2018	4/1/2019		-	-	13	13	-	-	-	-	26
			Jumlah Gol. III	13					-	-	13	13	-	-	-	-	26
			Mb. 6 Ka 2	52	II	11/16/2018	4/1/2019		50	32	-	-	2	20	30	134	
			Sr. 1 Ka	15	II				15	10	-	-	-	5	15	45	
			Sr. 3 Ki	20	II				20	20	-	-	-	-	20	60	
			Jumlah Gol. II	87					85	62	-	-	2	25	65	239	
4	Kudumulya		Mb.6.Ka.2	35	II	11/16/2018	4/1/2019		28	18	-	-	7	17	35	105	
			Sr.3.ki	52	II				35	35	-	-	17	17	52	156	
			Jumlah Gol. II	87					63	53	-	-	24	34	87	261	
5	Sumber Lor		Sr.4.Ki	61	II	11/16/2018	4/1/2019		40	40	-	-	21	21	61	183	
			Ten.1.Ki	35	II				23	23	-	-	12	12	13	83	
			Jumlah Gol. II	96					63	63	-	-	33	33	74	266	
6	Sumber Kidul		Sr.4.Ki	15	II	11/16/2018	4/1/2019		14	14	-	-	1	1	15	45	
			Sr.4.Ka	102	II				100	100	-	-	2	2	102	306	
			Jumlah Gol. II	117					114	114	-	-	3	3	117	351	
7	Bojong Gebang		Mb.3.Ki	78	I	11/16/2018	4/1/2019	01/08/2019	48	48	26	26	4	4	37	193	
			Mb.4.Ki	45	I	11/16/2018	4/1/2019	01/08/2019	33	33	10	10	2	2	35	125	
			Jumlah Gol. I	123					81	61	36	36	6	6	72	318	
8	Babakan		Mb.5.Ka	10	II	11/16/2018	4/1/2019		4	4	-	-	6	6	10	30	
			Mb.6.Ki	26	II				26	26	-	-	-	-	26	78	
			Mb.8.Ki.1	32	II				32	15	-	-	-	17	32	96	
			Sr.1.Ka	1	II				1	1	-	-	-	-	1	3	
			Sr.2.Ki	14	II				10	2	-	-	4	12	14	42	
			Jumlah Gol. II	83					73	48	-	-	10	35	83	249	
9	Babakan Gebang		Mb.4.Ki	3	II	11/16/2018	4/1/2019		3	3	-	-	-	-	3	9	
			Mb.5.Ki	43	II				36	36	3	3	4	4	40	126	
			Mb.6.Ki	17	II				2	2	-	-	15	15	17	51	
			Mb.7.Ki	10	II				-	-	10	10	-	-	-	20	
			Jumlah Gol. II	73					41	41	13	13	19	19	60	206	

f	2	3	4	5	6	7	8	9	10	11	12	13	14	15	16	17	18
10	Pakusamben		Mb.6.Ka.2	94	II	11/16/2018	4/1/2019	16/09/2018	-	-	50	13	44	44	81	232	
			Jumlah Gol. II	94					-	-	50	13	44	44	81	232	
11	Karangwangun		Mb.6.Ki	2	II	11/16/2018	4/1/2019		-	-	-	-	2	2	2	6	
			Mb.6.Ka.2	43	II				-	-	-	-	6	6	6	92	
			Mb.8.Ki.3	39	II				-	-	37	37	6	35	39	117	
			Mb.8.Ka.2	32	II				33	4	-	-	32	32	32	96	
			Mb.9.Ki	5	II				-	-	-	-	-	5	5	15	
			Mb.9.Ka	14	II				14	2	-	-	-	12	14	42	
			Mb.10.Ki	4	II				4	4	-	-	-	-	4	12	
			Jumlah Gol. II	139					56	10	37	37	46	92	102	380	
	Jumlah Areal Gol. I Kec. Babakan Di. Cikeusik			135					93	93	36	36	6	6	84	354	
	Jumlah Areal Gol. II Kec. Babakan Di. Cikeusik			776					495	391	100	63	181	285	669	2,184	
	Jumlah Areal Gol. III Kec. Babakan Di. Cikeusik			13					-	-	13	13	-	-	-	26	
	Gebang	Cikeusik															
1	Kalimekar		Mb.8.Ki.2	75	II	11/16/2018	4/1/2019		62	13	5	5	8	57	62	212	
			Jumlah Gol. II	75					62	13	5	5	8	57	62	212	
2	Kalimaro		Mb.8.Ki.2	20	II	11/16/2018	4/1/2019		-	-	-	-	20	20	20	60	
			Jumlah Gol. II	20					-	-	-	-	20	20	20	60	
3	Gebang		Mb.8.Ki.3	15	II	11/16/2018	4/1/2019		15	15	-	-	-	-	15	45	
			Mb.8.Ka	58	II				12	12	42	42	4	4	16	132	
			Mb.9.Ki	6	II				6	6	-	-	-	-	6	18	
			Mb.9.Ka	12	II				1	2	9	9	2	1	3	27	
			Mb.10.Ki	15	II				10	10	-	-	5	5	15	45	
			Mb.10.Ka	5	II				5	-	-	-	-	5	5	15	
			Mb.11.Ki	13	II				-	-	-	-	13	13	13	39	
			Mb.12.Ka	25	II				-	-	25	25	-	-	-	50	
			Bl.1.Ki	11	II				-	-	-	-	11	11	-	22	
			Bl.1.Ka	10	II				-	-	-	-	10	10	10	30	
			Jumlah Gol. II	170					49	45	76	76	45	49	83	423	
4	Gebang Mekar		Gr.2.Ki	14	II	11/16/2018	4/1/2019		5	2	9	9	-	3	2	30	
			Gr.2.Ka	13	II				-	-	13	13	-	-	-	26	
			Jumlah Gol. II	27					5	2	22	22	-	3	2	56	
			Pa.1.ki	13	III	11/16/2018	4/1/2019		-	-	13	13	-	-	-	26	
			Pa.2.Ka	11	III				-	-	11	11	-	-	-	22	
			Pa.3.ki	3	III				-	-	-	-	3	3	-	6	
			Pa.3.Ka	9	III				-	-	-	-	9	9	-	18	
			Pa.4.Ki	14	III				10	5	-	-	4	4	9	28	
			Pa.4.Ka	10	III				-	-	-	-	10	10	-	20	
			Jumlah Gol. III	60					10	5	24	24	26	31	-	120	

1	2	3	4	5	6	7	8	9	10	11	12	13	14	15	16	17	18
5	Gebang Udik		Mb.9.Ki.	13	II	11/16/2018	4/1/2019		10	10	-	-	3	3	13	39	
			Mb.9.Ka.	12	II				-	-	12	12	-	-	-	24	
			Mb.10.Ki.	13	II				-	-	13	-	-	-	13	26	
			Mb.11.Ki.	55	II				-	-	55	55	-	-	-	110	
			Mb.12.Ka.	42	II				-	-	42	42	-	-	-	84	
			Gr.1.Ki	30	II				-	-	30	30	-	-	-	60	
			Gr.1.Ka	45	II				-	-	45	45	-	-	-	90	
			Bl.2.Ki	25	II				7	-	-	-	18	25	-	50	
			Jumlah Gol. II	235					17	10	197	184	21	28	26	483	
			Pa.1.ka	25	III	11/16/2018	4/1/2019		25	25	-	-	-	-	25	75	
6	Gebang Ilir		Pa.2.Ka	19	III				-	-	19	19	-	-	-	38	
			Jumlah Gol. III	44					25	25	19	19	-	-	25	113	
			Gr.2.Ki	15	II	11/16/2018	4/1/2019		15	-	-	-	-	15	15	45	
			Gr.2.Ka	58	II				20	10	38	35	-	10	11	124	
			Jumlah Gol. II	73					35	10	38	35	-	25	26	169	
			Pa.1.ki	38	III	11/16/2018	4/1/2019		32	25	6	6	-	7	19	95	
			Pa.2.Ka	20	III				20	15	-	-	-	5	4	44	
			Jumlah Gol. III	58					52	40	6	6	-	12	23	139	
			Pb.7.Ki	30	III	11/16/2018	4/1/2019		15	15	-	-	15	15	25	85	
			Pb.9.Ki.1	54	III				35	35	-	-	19	19	28	136	
7	Playangan		Pa.5.ka	40	III				20	20	-	-	20	20	30	110	
			Jumlah Gol. III	124					70	70	-	-	54	54	83	331	
			Bl.2.Ki	18	II	11/16/2018	4/1/2019		18	16	-	-	-	2	14	50	
			Bl.2.Ka	23	II				23	23	-	-	-	-	23	69	
			Jumlah Gol. II	41					41	39	-	-	-	2	37	119	
			Pb.8.Ki	40	III	11/16/2018	4/1/2019		35	35	-	-	5	5	28	108	
			Pb.8.Ka	34	III				28	28	-	-	6	6	28	96	
			Pb.9.Ki.2.	17	III				17	17	-	-	-	-	15	49	
			Pb.9.Ka.1	4	III				4	4	-	-	-	-	4	12	
			Jumlah Gol. III	95					84	84	-	-	11	11	75	265	
8	Malakasari		Jumlah Areal Gol. II Kec. Gebang Di. Cikeusik	641					209	119	338	322	94	184	256	1,522	
			Jumlah Areal Gol. III Kec. Gebang Di. Cikeusik	381					241	224	49	49	91	108	206	968	
			Rekapitulasi :														
			Jumlah Areal Gol. I Kec. Waled Di. Cikeusik	272					250	183	3	3	19	86	269	813	
			Jumlah Areal Gol. I Kec. Pabuaran Di. Cikeusik	585					477	361	41	41	67	183	544	1,714	
			Jumlah Areal Gol. I Kec. Ciledug Di. Cikeusik	687					383	390	115	100	179	197	538	1,912	
			Jumlah Areal Gol. I Kec. Pabedian Di. Cikeusik	149					139	77	-	10	10	62	124	422	
			Jumlah Areal Gol. II Kec. Pabedian Di. Cikeusik	468					231	214	37	37	200	217	302	1,238	
			Jumlah Areal Gol. III Kec. Pabedian Di. Cikeusik	1,203					934	873	6	6	263	324	933	3,339	
			Jumlah Areal Gol. III Kec. Losari Di. Cikeusik	1,589					814	1,119	-	-	775	470	959	4,137	
	Jumlah Areal UPT PSDA Cikeusik		Jumlah Areal Gol. I Kec. Babakan Di. Cikeusik	135					93	93	36	36	6	6	84	354	
			Jumlah Areal Gol. II Kec. Babakan Di. Cikeusik	776					495	391	100	63	181	285	689	2,184	
			Jumlah Areal Gol. III Kec. Babakan Di. Cikeusik	13					-	-	13	13	-	-	-	26	
			Jumlah Areal Gol. II Kec. Gebang Di. Cikeusik	641					209	119	338	322	94	184	256	1,522	
			Jumlah Areal Gol. III Kec. Gebang Di. Cikeusik	381					241	224	49	49	91	108	206	968	
			Jumlah Areal UPT PSDA Cikeusik	6,899					4,276	4,044	738	680	1,885	2,122	4,884	18,629	

**LAMPIRAN III : DATA AREAL IRIGASI TEKNIS DAN SEMI TEKNIS PER KECAMATAN
DINAS PEKERJAAN UMUM DAN PENATAAN RUANG
KABUPATEN CIREBON
TAHUN 2018**

No.	Kecamatan	Irigasi (Ha)			Keterangan
		Teknis	Semi Teknis	Jumlah	
1	Kaliwedi	2,187	-	2,187	
2	Gegesik	5,260	-	5,260	
3	Arjawinangun	1,384	-	1,384	
4	Panguragan	1,879	-	1,879	
5	Susukan	3,490	-	3,490	
6	Ciwaringin	1,122	-	1,122	
7	Palimanan	889	27	916	
8	Klangenan	1,354	-	1,354	
9	Jamblang	1,166	-	1,166	
10	Plumbon	628	-	628	
11	Depok	598	-	598	
12	Gempol	665	93	758	
13	Weru	329	-	329	
14	Plered	404	-	404	
15	Tengah Tani	408	-	408	
16	Kedawung	93	-	93	
17	Sumber	630	51	681	
18	Duku Puntang	995	100	1,095	
19	Gunung Jati	955	-	955	
20	Talun	499	55	554	
21	Kapetakan	3,091	-	3,091	
22	Suranenggala	1,912	-	1,912	
23	Astana Japura	1,311	-	1,311	
24	Greged	524	-	524	
25	Pangenan	1,359	-	1,359	
26	Mundu	1,038	-	1,038	
27	Lemahabang	849	-	849	
28	Beber	865	491	1,356	
29	Susukan Lebak	1,349	-	1,349	
30	Sedong	1,308	-	1,308	
31	Babakan	1,493	-	1,493	
32	Pabedilan	1,820	-	1,820	
33	Losari	1,589	-	1,589	
34	Waled	1,298	-	1,298	
35	Karang Sembung	1,324	-	1,324	
36	Karang Wareng	1,167	-	1,167	
37	Ciledug	687	-	687	
38	Gebang	1,765	-	1,765	
39	Pabuaran	596	-	596	
40	Pasaleman	-	-	-	
Jumlah		50,280	817	51,097	

ExoData OPWRTT, 2018-2019


BUPATI CIREBON


ttd

SUNJAYA PURWADISASTRA

Diundangkan di Sumber

pada tanggal **16 Agustus 2018**

SEKRETARIS DAERAH KABUPATEN CIREBON, 


RAHMAT SUTRISNO

BERITA DAERAH KABUPATEN CIREBON TAHUN 2018 NOMOR **34**, SERI **B.26**

**LAMPIRAN III : DATA AREAL IRIGASI TEKNIS DAN SEMI TEKNIS PER KECAMATAN
DINAS PEKERJAAN UMUM DAN PENATAAN RUANG
KABUPATEN CIREBON
TAHUN 2018**

No.	Kecamatan	Irigasi (Ha)			Keterangan
		Teknis	Semi Teknis	Jumlah	
1	Kaliwedi	2,187	-	2,187	
2	Gegesik	5,260	-	5,260	
3	Arjawinangun	1,384	-	1,384	
4	Panguragan	1,879	-	1,879	
5	Susukan	3,490	-	3,490	
6	Ciwaringin	1,122	-	1,122	
7	Palimanan	889	27	916	
8	Klangenan	1,354	-	1,354	
9	Jamblang	1,166	-	1,166	
10	Plumbon	628	-	628	
11	Depok	598	-	598	
12	Gempol	665	93	758	
13	Weru	329	-	329	
14	Plered	404	-	404	
15	Tengah Tani	408	-	408	
16	Kedawung	93	-	93	
17	Sumber	630	51	681	
18	Duku Puntang	995	100	1,095	
19	Gunung Jati	955	-	955	
20	Talun	499	55	554	
21	Kapetakan	3,091	-	3,091	
22	Suranenggala	1,912	-	1,912	
23	Astanajapura	1,311	-	1,311	
24	Grege	524	-	524	
25	Pangenan	1,359	-	1,359	
26	Mundu	1,038	-	1,038	
27	Lemahabang	849	-	849	
28	Beber	865	491	1,356	
29	Susukan Lebak	1,349	-	1,349	
30	Sedong	1,308	-	1,308	
31	Babakan	1,493	-	1,493	
32	Pabedilan	1,820	-	1,820	
33	Losari	1,589	-	1,589	
34	Waled	1,298	-	1,298	
35	Karang Sembung	1,324	-	1,324	
36	Karang Wareng	1,167	-	1,167	
37	Ciledug	687	-	687	
38	Gebang	1,765	-	1,765	
39	Pabuaran	596	-	596	
40	Pasaleman	-	-	-	
Jumlah		50,280	817	51,097	


ExoD/Date GPARTT 2018-2019

BUPATI CIREBON


ttd

SUNJAYA PURWADISASTRA

Diundangkan di Sumber
pada tanggal 16 Agustus 2018
SEKRETARIS DAERAH KABUPATEN CIREBON,


RAHMAT SUTRISNO


BERITA DAERAH KABUPATEN CIREBON TAHUN 2018 NOMOR 34 , SERI B. 26



Category	Item	Value
Transportation	Transportation	100.00
Food	Food	100.00
Shelter	Shelter	100.00
Utilities	Utilities	100.00
Health	Health	100.00
Education	Education	100.00
Recreation	Recreation	100.00
Other	Other	100.00
Total	Total	1000.00

TABLE 1. THE FIRST-ORDER PERCENTAGE EFFECTS OF THE FACTORS ON THE MEAN OF THE RESPONSE													
Factor	Level	Mean	St. Dev.	St. Error	St. Error of Mean	St. Error of Mean of Mean	St. Error of Mean of St. Dev.	St. Error of Mean of St. Error	St. Error of Mean of St. Error of Mean	St. Error of Mean of St. Error of Mean of Mean	St. Error of Mean of St. Error of Mean of St. Dev.	St. Error of Mean of St. Error of Mean of St. Error	St. Error of Mean of St. Error of Mean of St. Error of Mean
Factor 1	Level 1	1.00	0.00	0.00	0.00	0.00	0.00	0.00	0.00	0.00	0.00	0.00	0.00
	Level 2	1.00	0.00	0.00	0.00	0.00	0.00	0.00	0.00	0.00	0.00	0.00	0.00
	Level 3	1.00	0.00	0.00	0.00	0.00	0.00	0.00	0.00	0.00	0.00	0.00	0.00
Factor 2	Level 1	1.00	0.00	0.00	0.00	0.00	0.00	0.00	0.00	0.00	0.00	0.00	0.00
	Level 2	1.00	0.00	0.00	0.00	0.00	0.00	0.00	0.00	0.00	0.00	0.00	0.00
	Level 3	1.00	0.00	0.00	0.00	0.00	0.00	0.00	0.00	0.00	0.00	0.00	0.00
Factor 3	Level 1	1.00	0.00	0.00	0.00	0.00	0.00	0.00	0.00	0.00	0.00	0.00	0.00
	Level 2	1.00	0.00	0.00	0.00	0.00	0.00	0.00	0.00	0.00	0.00	0.00	0.00
	Level 3	1.00	0.00	0.00	0.00	0.00	0.00	0.00	0.00	0.00	0.00	0.00	0.00
Factor 4	Level 1	1.00	0.00	0.00	0.00	0.00	0.00	0.00	0.00	0.00	0.00	0.00	0.00
	Level 2	1.00	0.00	0.00	0.00	0.00	0.00	0.00	0.00	0.00	0.00	0.00	0.00
	Level 3	1.00	0.00	0.00	0.00	0.00	0.00	0.00	0.00	0.00	0.00	0.00	0.00
Factor 5	Level 1	1.00	0.00	0.00	0.00	0.00	0.00	0.00	0.00	0.00	0.00	0.00	0.00
	Level 2	1.00	0.00	0.00	0.00	0.00	0.00	0.00	0.00	0.00	0.00	0.00	0.00
	Level 3	1.00	0.00	0.00	0.00	0.00	0.00	0.00	0.00	0.00	0.00	0.00	0.00
Factor 6	Level 1	1.00	0.00	0.00	0.00	0.00	0.00	0.00	0.00	0.00	0.00	0.00	0.00
	Level 2	1.00	0.00	0.00	0.00	0.00	0.00	0.00	0.00	0.00	0.00	0.00	0.00
	Level 3	1.00	0.00	0.00	0.00	0.00	0.00	0.00	0.00	0.00	0.00	0.00	0.00
Factor 7	Level 1	1.00	0.00	0.00	0.00	0.00	0.00	0.00	0.00	0.00	0.00	0.00	0.00
	Level 2	1.00	0.00	0.00	0.00	0.00	0.00	0.00	0.00	0.00	0.00	0.00	0.00
	Level 3	1.00	0.00	0.00	0.00	0.00	0.00	0.00	0.00	0.00	0.00	0.00	0.00
Factor 8	Level 1	1.00	0.00	0.00	0.00	0.00	0.00	0.00	0.00	0.00	0.00	0.00	0.00
	Level 2	1.00	0.00	0.00	0.00	0.00	0.00	0.00	0.00	0.00	0.00	0.00	0.00
	Level 3	1.00	0.00	0.00	0.00	0.00	0.00	0.00	0.00	0.00	0.00	0.00	0.00
Factor 9	Level 1	1.00	0.00	0.00	0.00	0.00	0.00	0.00	0.00	0.00	0.00	0.00	0.00
	Level 2	1.00	0.00	0.00	0.00	0.00	0.00	0.00	0.00	0.00	0.00	0.00	0.00
	Level 3	1.00	0.00	0.00	0.00	0.00	0.00	0.00	0.00	0.00	0.00	0.00	0.00
Factor 10	Level 1	1.00	0.00	0.00	0.00	0.00	0.00	0.00	0.00	0.00	0.00	0.00	0.00
	Level 2	1.00	0.00	0.00	0.00	0.00	0.00	0.00	0.00	0.00	0.00	0.00	0.00
	Level 3	1.00	0.00	0.00	0.00	0.00	0.00	0.00	0.00	0.00	0.00	0.00	0.00

[illegible]



RENCANA ALOKASI DAN PENYALURAN PANGKALAN UTAMA																
Kategori	Sub-kategori	Bulan (Month)												Total (Total)		
		Jan	Feb	Mar	Apr	May	Jun	Jul	Aug	Sep	Oct	Nov	Dec	2015	2016	
Status Pekerjaan	Full	100	100	100	100	100	100	100	100	100	100	100	100	100	100	
	Part	50	50	50	50	50	50	50	50	50	50	50	50	50	50	
	Temp	20	20	20	20	20	20	20	20	20	20	20	20	20	20	
Jenis Pekerjaan	Manajemen	30	30	30	30	30	30	30	30	30	30	30	30	30	30	
	Kejuruteraan	40	40	40	40	40	40	40	40	40	40	40	40	40	40	
	Kejuruteraan	30	30	30	30	30	30	30	30	30	30	30	30	30	30	
Jenis Pekerjaan	Manajemen	30	30	30	30	30	30	30	30	30	30	30	30	30	30	
	Kejuruteraan	40	40	40	40	40	40	40	40	40	40	40	40	40	40	
	Kejuruteraan	30	30	30	30	30	30	30	30	30	30	30	30	30	30	
Jenis Pekerjaan	Manajemen	30	30	30	30	30	30	30	30	30	30	30	30	30	30	
	Kejuruteraan	40	40	40	40	40	40	40	40	40	40	40	40	40	40	
	Kejuruteraan	30	30	30	30	30	30	30	30	30	30	30	30	30	30	
Jenis Pekerjaan	Manajemen	30	30	30	30	30	30	30	30	30	30	30	30	30	30	
	Kejuruteraan	40	40	40	40	40	40	40	40	40	40	40	40	40	40	
	Kejuruteraan	30	30	30	30	30	30	30	30	30	30	30	30	30	30	
Jenis Pekerjaan	Manajemen	30	30	30	30	30	30	30	30	30	30	30	30	30	30	
	Kejuruteraan	40	40	40	40	40	40	40	40	40	40	40	40	40	40	
	Kejuruteraan	30	30	30	30	30	30	30	30	30	30	30	30	30	30	
Jenis Pekerjaan	Manajemen	30	30	30	30	30	30	30	30	30	30	30	30	30	30	
	Kejuruteraan	40	40	40	40	40	40	40	40	40	40	40	40	40	40	
	Kejuruteraan	30	30	30	30	30	30	30	30	30	30	30	30	30	30	
Jenis Pekerjaan	Manajemen	30	30	30	30	30	30	30	30	30	30	30	30	30	30	
	Kejuruteraan	40	40	40	40	40	40	40	40	40	40	40	40	40	40	
	Kejuruteraan	30	30	30	30	30	30	30	30	30	30	30	30	30	30	
Jenis Pekerjaan	Manajemen	30	30	30	30	30	30	30	30	30	30	30	30	30	30	
	Kejuruteraan	40	40	40	40	40	40	40	40	40	40	40	40	40	40	
	Kejuruteraan	30	30	30	30	30	30	30	30	30	30	30	30	30	30	
Jenis Pekerjaan	Manajemen	30	30	30	30	30	30	30	30	30	30	30	30	30	30	
	Kejuruteraan	40	40	40	40	40	40	40	40	40	40	40	40	40	40	
	Kejuruteraan	30	30	30	30	30	30	30	30	30	30	30	30	30	30	
Jenis Pekerjaan	Manajemen	30	30	30	30	30	30	30	30	30	30	30	30	30	30	
	Kejuruteraan	40	40	40	40	40	40	40	40	40	40	40	40	40	40	
	Kejuruteraan	30	30	30	30	30	30	30	30	30	30	30	30	30	30	
Jenis Pekerjaan	Manajemen	30	30	30	30	30	30	30	30	30	30	30	30	30	30	
	Kejuruteraan	40	40	40	40	40	40	40	40	40	40	40	40	40	40	
	Kejuruteraan	30	30	30	30	30	30	30	30	30	30	30	30	30	30	
Jenis Pekerjaan	Manajemen	30	30	30	30	30	30	30	30	30	30	30	30	30	30	
	Kejuruteraan	40	40	40	40	40	40	40	40	40	40	40	40	40	40	
	Kejuruteraan	30	30	30	30	30	30	30	30	30	30	30	30	30	30	
Jenis Pekerjaan	Manajemen	30	30	30	30	30	30	30	30	30	30	30	30	30	30	
	Kejuruteraan	40	40	40	40	40	40	40	40	40	40	40	40	40	40	
	Kejuruteraan	30	30	30	30	30	30	30	30	30	30	30	30	30	30	
Jenis Pekerjaan	Manajemen	30	30	30	30	30	30	30	30	30	30	30	30	30	30	
	Kejuruteraan	40	40	40	40	40	40	40	40	40	40	40	40	40	40	
	Kejuruteraan	30	30	30	30	30	30	30	30	30	30	30	30	30	30	
Jenis Pekerjaan	Manajemen	30	30	30	30	30	30	30	30	30	30	30	30	30	30	
	Kejuruteraan	40	40	40	40	40	40	40	40	40	40	40	40	40	40	
	Kejuruteraan	30	30	30	30	30	30	30	30	30	30	30	30	30	30	
Jenis Pekerjaan	Manajemen	30	30	30	30	30	30	30	30	30	30	30	30	30	30	
	Kejuruteraan	40	40	40	40	40	40	40	40	40	40	40	40	40	40	
	Kejuruteraan	30	30	30	30	30	30	30	30	30	30	30	30	30	30	
Jenis Pekerjaan	Manajemen	30	30	30	30	30	30	30	30	30	30	30	30	30	30	
	Kejuruteraan	40	40	40	40	40	40	40	40	40	40	40	40	40	40	
	Kejuruteraan	30	30	30	30	30	30	30	30	30	30	30	30	30	30	
Jenis Pekerjaan	Manajemen	30	30	30	30	30	30	30	30	30	30	30	30	30	30	
	Kejuruteraan	40	40	40	40	40	40	40	40	40	40	40	40	40	40	
	Kejuruteraan	30	30	30	30	30	30	30	30	30	30	30	30	30	30	
Jenis Pekerjaan	Manajemen	30	30	30	30	30	30	30	30	30	30	30	30	30	30	
	Kejuruteraan	40	40	40	40	40	40	40	40	40	40	40	40	40	40	
	Kejuruteraan	30	30	30	30	30	30	30	30	30	30	30	30	30	30	
Jenis Pekerjaan	Manajemen	30	30	30	30	30	30	30	30	30	30	30	30	30	30	
	Kejuruteraan	40	40	40	40	40	40	40	40	40	40	40	40	40	40	
	Kejuruteraan	30	30	30	30	30	30	30	30	30	30	30	30	30	30	
Jenis Pekerjaan	Manajemen	30	30	30	30	30	30	30	30	30	30	30	30	30	30	
	Kejuruteraan	40	40	40	40	40	40	40	40	40	40	40	40	40	40	
	Kejuruteraan	30	30	30	30	30	30	30	30	30	30	30	30	30	30	
Jenis Pekerjaan	Manajemen	30	30	30	30	30	30	30	30	30	30	30	30	30	30	
	Kejuruteraan	40	40	40	40	40	40	40	40	40	40	40	40	40	40	
	Kejuruteraan	30	30	30	30	30	30	30	30	30	30	30	30	30	30	
Jenis Pekerjaan	Manajemen	30	30	30	30	30	30	30	30	30	30	30	30	30	30	
	Kejuruteraan	40	40	40	40	40	40	40	40	40	40	40	40	40	40	
	Kejuruteraan	30	30	30	30	30	30	30	30	30	30	30	30	30	30	
Jenis Pekerjaan	Manajemen	30	30	30	30	30	30	30	30	30	30	30	30	30	30	
	Kejuruteraan	40	40	40	40	40	40	40	40	40	40	40	40	40	40	
	Kejuruteraan	30	30	30	30	30	30	30	30	30	30	30	30	30	30	
Jenis Pekerjaan	Manajemen	30	30	30	30	30	30	30	30	30	30	30	30	30	30	
	Kejuruteraan	40	40	40	40	40	40	40	40	40	40	40	40	40	40	
	Kejuruteraan	30	30	30	30	30	30	30	30	30	30	30	30	30	30	
Jenis Pekerjaan	Manajemen	30	30	30	30	30	30	30	30	30	30	30	30	30	30	
	Kejuruteraan	40	40	40	40	40	40	40	40	40	40	40	40	40	40	
	Kejuruteraan	30	30	30	30	30	30	30	30	30	30	30	30	30	30	
Jenis Pekerjaan	Manajemen	30	30	30	30	30	30	30	30	30	30	30	30	30	30	
	Kejuruteraan	40	40	40	40	40	40	40	40	40	40	40	40	40	40	
	Kejuruteraan	30	30	30	30	30	30	30	30	30	30	30	30	30	30	
Jenis Pekerjaan	Manajemen	30	30	30	30	30	30	30	30	30	30	30	30	30	30	
	Kejuruteraan	40	40	40	40	40	40	40	40	40	40	40	40	40	40	
	Kejuruteraan	30	30	30	30	30	30	30	30	30	30	30	30	30	30	
Jenis Pekerjaan	Manajemen	30	30	30	30	30	30	30	30	30	30	30	30	30	30	
	Kejuruteraan	40	40	40	40	40	40	40	40	40	40	40	40	40	40	
	Kejuruteraan	30	30	30	30	30	30	30	30	30	30	30	30	30	30	
Jenis Pekerjaan	Manajemen	30	30	30	30	30	30	30	30	30	30	30	30	30	30	
	Kejuruteraan	40	40	40	40	40	40	40	40	40	40	40	40	40	40	
	Kejuruteraan	30	30	30	30	30	30	30	30	30	30	30	30	30	30	
Jenis Pekerjaan	Manajemen	30	30	30	30	30	30	30	30	30	30	30	30	30	30	
	Kejuruteraan	40	40	40	40	40	40	40	40	40	40	40	40	40	40	
	Kejuruteraan	30	30	30	30	30	30	30	30	30	30	30	30	30	30	
Jenis Pekerjaan	Manajemen	30	30	30	30	30	30	30	30	30	30	30	30	30	30	
	Kejuruteraan	40	40	40	40	40	40	40	40	40	40	40	40	40	40	
	Kejuruteraan	30	30	30	30	30	30	30	30	30	30	30	30	30	30	
Jenis Pekerjaan	Manajemen	30	30	30	30	30	30	30	30	30	30	30	30	30	30	
	Kejuruteraan	40	40	40	40	40	40	40	40	40	40	40	40	40	40	
	Kejuruteraan	30	30	30	30	30	30	30	30	30	30	30	30	30	30	
Jenis Pekerjaan	Manajemen	30	30	30	30	30	30	30	30	30	30	30	30	30	30	
	Kejuruteraan	40	40	40	40	40	40	40	40	40	40	40	40	40	40	
	Kejuruteraan	30	30	30	30	30	30	30	30	30	30	30	30	30	30	
Jenis Pekerjaan	Manajemen	30	30	30	30	30	30	30	30	30	30	30	30	30	30	
	Kejuruteraan	40	40	40	40	40	40	40	40	40	40	40	40	40	40	



Book Club: 2017-2018

[illegible]