



**BUPATI BOJONEGORO  
PROVINSI JAWA TIMUR**

**PERATURAN BUPATI BOJONEGORO  
NOMOR 2 TAHUN 2022**

**TENTANG**

**PERUBAHAN ATAS  
PERATURAN BUPATI BOJONEGORO NOMOR 29 TAHUN 2021  
TENTANG STANDAR BIAYA UMUM DI LINGKUNGAN  
PEMERINTAH KABUPATEN BOJONEGORO TAHUN 2022**

**DENGAN RAHMAT TUHAN YANG MAHA ESA**

**BUPATI BOJONEGORO,**

Menimbang : bahwa dalam rangka tertib administrasi pengelolaan keuangan daerah dan untuk menyesuaikan dengan ketentuan peraturan perundang-undangan, perlu menetapkan Peraturan Bupati tentang Perubahan Atas Peraturan Bupati Bojonegoro Nomor 29 Tahun 2021 tentang Standar Biaya Umum di Lingkungan Pemerintah Kabupaten Bojonegoro Tahun 2022;

Mengingat : 1. Undang-Undang Nomor 12 Tahun 1950 tentang Pemerintahan Daerah Kabupaten di Djawa Timur (Berita Negara Republik Indonesia Tahun 1950 Nomor 41,) sebagaimana telah diubah dengan Undang-Undang Nomor 2 Tahun 1965 tentang Perubahan Batas Wilayah Kotapraja Surabaya dan Daerah Tingkat II Surabaya Dengan Mengubah Undang-Undang No. 12 Tahun 1950, tentang Pembentukan Daerah-Daerah Kota Besar Dalam Lingkungan Provinsi Jawa Timur, Jawa Tengah, Jawa Barat dan Daerah Istimewa Jogyakarta (Lembaran Negara Republik Indonesia Tahun 1965 Nomor 19, Tambahan Lembaran Negara Republik Indonesia Nomor 2730);

2. Undang-Undang Nomor 17 Tahun 2003 tentang Keuangan Negara (Lembaran Negara Republik Indonesia Tahun 2003 Nomor 47, Tambahan Lembaran Negara Republik Indonesia Nomor 4286);

3. Undang-Undang Nomor 1 Tahun 2004 tentang Perbendaharaan Negara (Lembaran Negara Republik Indonesia Tahun 2004 Nomor 5, Tambahan Lembaran Negara Republik Indonesia Nomor 4355);

4. Undang-Undang Nomor 15 Tahun 2004 tentang Pemeriksaan Pengelolaan dan Tanggung Jawab Keuangan Negara (Lembaran Negara Republik Indonesia Tahun 2004 Nomor 66, Tambahan Lembaran Negara Republik Indonesia Nomor 4400);

5. Undang-Undang Nomor 25 Tahun 2004 tentang Sistem Perencanaan Pembangunan Nasional (Lembaran Negara Republik Indonesia Tahun 2004 Nomor 104, Tambahan Lembaran Negara Republik Indonesia Nomor 4421);
6. Undang-Undang Nomor 33 Tahun 2004 tentang Perimbangan Keuangan Antara Pemerintah Pusat dan Pemerintahan Daerah (Lembaran Negara Republik Indonesia Tahun 2004 Nomor 126, Tambahan Lembaran Negara Republik Indonesia Nomor 4438);
7. Undang-Undang Nomor 12 Tahun 2011 tentang Pembentukan Peraturan Perundang-Undangan (Lembaran Negara Republik Indonesia Tahun 2011 Nomor 82, Tambahan Lembaran Negara Republik Indonesia Nomor 5234), sebagaimana telah diubah dengan Undang-Undang Nomor 15 Tahun 2019 tentang Perubahan Atas Undang-Undang Nomor 12 Tahun 2011 tentang Pembentukan Peraturan Perundang-Undangan (Lembaran Negara Republik Indonesia Tahun 2019 Nomor 183, Tambahan Lembaran Negara Republik Indonesia Nomor 6398);
8. Undang-Undang Nomor 23 Tahun 2014 tentang Pemerintahan Daerah (Lembaran Negara Republik Indonesia Tahun 2014 Nomor 244, Tambahan Lembaran Negara Republik Indonesia Nomor 5587) sebagaimana telah diubah beberapa kali, terakhir dengan Undang-Undang Nomor 9 Tahun 2015 tentang Perubahan Kedua Atas Undang-Undang Nomor 23 Tahun 2014 tentang Pemerintahan Daerah (Lembaran Negara Republik Indonesia Tahun 2015 Nomor 58, Tambahan Lembaran Negara Republik Indonesia Nomor 5679);
9. Peraturan Pemerintah Nomor 12 Tahun 2019 tentang Pengelolaan Keuangan Daerah (Lembaran Negara Republik Indonesia Tahun 2019 Nomor 42, Tambahan Lembaran Negara Republik Indonesia Nomor 6322);
10. Peraturan Presiden Nomor 87 Tahun 2014 tentang Peraturan Pelaksanaan Undang-Undang Nomor 12 Tahun 2011 tentang Pembentukan Peraturan Perundang-undangan (Lembaran Negara Republik Indonesia Tahun 2014 Nomor 199);
11. Peraturan Presiden Nomor 16 Tahun 2018 tentang Pengadaan Barang/Jasa Pemerintah (Lembaran Negara Republik Indonesia Tahun 2018 Nomor 33) sebagaimana telah diubah dengan Peraturan Presiden Nomor 12 Tahun 2021 tentang Perubahan Atas Peraturan Presiden Nomor 16 Tahun 2018 tentang Pengadaan Barang/Jasa Pemerintah (Lembaran Negara Republik Indonesia Tahun 2021 Nomor 63);



12. Peraturan Presiden Nomor 33 Tahun 2020 tentang Standar Harga Satuan Regional (Lembaran Negara Republik Indonesia Tahun 2020 Nomor 57);
13. Peraturan Menteri Dalam Negeri Nomor 11 Tahun 2011 tentang Pedoman Perjalanan Dinas ke Luar Negeri Bagi Pejabat/Pegawai di Lingkungan Kementerian Dalam Negeri, Pemerintah Daerah dan Pimpinan Serta Anggota Dewan Perwakilan Rakyat Daerah (Berita Negara Republik Indonesia Tahun 2011 Nomor 60);
14. Peraturan Menteri Dalam Negeri Nomor 80 Tahun 2015 tentang Pembentukan Produk Hukum Daerah (Berita Negara Republik Indonesia Tahun 2015 Nomor 2036), sebagaimana telah diubah dengan Peraturan Menteri Dalam Negeri Nomor 120 Tahun 2018 tentang Perubahan Atas Peraturan Menteri Dalam Negeri Nomor 80 Tahun 2015 tentang Pembentukan Produk Hukum Daerah (Berita Negara Republik Indonesia Tahun 2018 Nomor 157);
15. Peraturan Menteri Dalam Negeri Nomor 90 Tahun 2019 tentang Klasifikasi, Kodifikasi dan Nomenklatur Perencanaan Pembangunan dan Keuangan Daerah (Berita Negara Republik Indonesia Tahun 2019 Nomor 1447);
16. Peraturan Menteri Dalam Negeri Nomor 77 Tahun 2020 tentang Pedoman Teknis Pengelolaan Keuangan Daerah (Berita Negara Republik Indonesia Tahun 2020 Nomor 1781);
17. Peraturan Menteri Keuangan Nomor: 60/PMK.02/2021 tentang Standar Biaya Masukan Tahun Anggaran 2022 (Berita Negara Republik Indonesia Tahun 2021 Nomor 658);
18. Peraturan Daerah Kabupaten Bojonegoro Nomor 13 Tahun 2016 tentang Pembentukan dan Susunan Perangkat Daerah sebagaimana telah diubah beberapa kali terakhir dengan Peraturan Daerah Kabupaten Bojonegoro Nomor 8 Tahun 2021 tentang Perubahan Kedua Atas Peraturan Daerah Kabupaten Bojonegoro Nomor 13 Tahun 2016 tentang Pembentukan dan Susunan Perangkat Daerah (Lembaran Daerah Kabupaten Bojonegoro Tahun 2021 Nomor 8);

**MEMUTUSKAN :**

Menetapkan : **PERATURAN BUPATI TENTANG PERUBAHAN ATAS PERATURAN BUPATI BOJONEGORO NOMOR 29 TAHUN 2021 TENTANG STANDAR BIAYA UMUM DI LINGKUNGAN PEMERINTAH KABUPATEN BOJONEGORO TAHUN 2022.**

## Pasal I

Beberapa ketentuan dalam Peraturan Bupati Nomor 29 Tahun 2021 tentang Standar Biaya Umum Di Lingkungan Pemerintah Kabupaten Bojonegoro Tahun 2022, diubah sebagai berikut:

1. Ketentuan Pasal 1 diubah, sehingga berbunyi sebagai berikut :

### Pasal 1

Dalam Peraturan Bupati ini, yang dimaksud dengan:

1. Daerah adalah Kabupaten Bojonegoro.
2. Pemerintah Daerah adalah Pemerintah Kabupaten Bojonegoro.
3. Bupati adalah Bupati Bojonegoro.
4. Wakil Bupati adalah Wakil Bupati Bojonegoro.
5. Dewan Perwakilan Rakyat Daerah, yang selanjutnya disebut DPRD adalah Dewan Perwakilan Rakyat Daerah Kabupaten Bojonegoro.
6. Pejabat Negara adalah Bupati, Wakil Bupati dan Anggota DPRD
7. Pimpinan DPRD adalah Ketua dan Wakil Ketua Dewan Perwakilan Rakyat Daerah Kabupaten Bojonegoro.
8. Sekretaris Daerah adalah Sekretaris Daerah Kabupaten Bojonegoro.
9. Staf Ahli adalah Staf Ahli Bupati Bojonegoro.
10. Asisten adalah Asisten pada Sekretariat Daerah Kabupaten Bojonegoro.
11. Sekretaris Dewan Perwakilan Rakyat Daerah adalah Sekretaris Dewan Perwakilan Rakyat Daerah Kabupaten Bojonegoro.
12. Perangkat Daerah yang selanjutnya disingkat PD adalah unsur pembantu Bupati dan DPRD dalam penyelenggaraan urusan Pemerintahan yang menjadi kewenangan Daerah.
13. Pengguna Anggaran, yang selanjutnya disingkat PA adalah pejabat pemegang kewenangan penggunaan anggaran untuk melaksanakan tugas pokok dan fungsi SKPD yang dipimpinnya.
14. Kuasa Pengguna Anggaran, yang selanjutnya disingkat KPA adalah pejabat yang diberi kuasa untuk melaksanakan seluruh atau sebagian kewenangan pengguna anggaran dalam melaksanakan sebagian tugas dan fungsi Satuan Kerja Perangkat Daerah.



15. Pejabat Pembuat Komitmen, yang selanjutnya disingkat PPK adalah pejabat yang diberi kewenangan oleh PA/KPA untuk mengambil keputusan dan/atau melakukan tindakan yang dapat mengakibatkan pengeluaran anggaran belanja negara/anggaran belanja daerah.
16. Pejabat Penatausahaan Keuangan SKPD, yang selanjutnya disingkat PPK SKPD adalah pejabat yang melaksanakan fungsi tata usaha keuangan pada SKPD.
17. Pejabat Pelaksana Teknis Kegiatan, yang selanjutnya disingkat PPTK adalah pejabat pada unit kerja SKPD yang melaksanakan satu atau beberapa kegiatan dari suatu program sesuai dengan bidang tugasnya.
18. Bendahara Penerimaan adalah pejabat fungsional yang ditunjuk untuk menerima, menyimpan, menyetorkan, menatausahakan dan mempertanggungjawabkan uang pendapatan Daerah dalam rangka pelaksanaan APBD pada SKPD.
19. Bendahara Pengeluaran adalah pejabat fungsional yang ditunjuk untuk menerima, menyimpan, membayarkan, menatausahakan dan mempertanggungjawabkan uang untuk keperluan belanja Daerah dalam rangka pelaksanaan APBD pada SKPD.
20. Narasumber adalah seseorang yang terkait dengan rangkaian kegiatan mengenai sesuatu hal untuk dimintai keterangan, pendapat ataupun penjelasan maupun pemberian materi sesuai dengan keahliannya.
21. Pakar/Praktisi/Profesional adalah seseorang yang memiliki pengetahuan ataupun kemampuan dalam bidang tertentu yang dianggap sebagai sumber terpercaya atas teknik maupun keahlian.
22. Pembicara Khusus adalah seseorang yang dipercaya untuk menyampaikan suatu hal, berita, atau informasi di depan umum karena kompetensinya.
23. Forum Koordinasi Pimpinan Daerah yang selanjutnya disebut Forkopimda adalah forum yang digunakan untuk membahas penyelenggaraan urusan pemerintahan umum di Kabupaten Bojonegoro.
24. Instruktur adalah seseorang yang bertugas memberikan pelatihan, pembinaan dan pengarahan terhadap peserta.

25. Pegawai Negeri Sipil, yang selanjutnya disingkat PNS adalah Warga Negara Indonesia yang memenuhi syarat tertentu, diangkat sebagai Pegawai Aparatur Sipil Negara secara tetap oleh pejabat pembina kepegawaian untuk menduduki jabatan pemerintahan.
26. Non Pegawai Negeri Sipil, yang selanjutnya disingkat Non PNS adalah pegawai di lingkungan Pemerintah Kabupaten Bojonegoro yang diangkat berdasarkan Keputusan Bupati atau Keputusan Kepala Perangkat Daerah setelah mendapatkan persetujuan Bupati yang bertugas membantu dalam pelaksanaan penyelenggaraan pemerintahan.
27. Anggaran Pendapatan dan Belanja Daerah, yang selanjutnya disingkat APBD adalah Anggaran Pendapatan dan Belanja Daerah Kabupaten Bojonegoro.
28. Perjalanan Dinas adalah perjalanan keluar tempat kedudukan baik perseorangan maupun secara bersama dari lokasi kantor/Satuan Kerja Perangkat Daerah untuk kepentingan kedinasan.
29. Lumpsum adalah uang yang dibayarkan sekaligus.
30. Biaya riil (*at cost*) adalah biaya yang dikeluarkan sesuai dengan bukti pengeluaran yang sah.
31. Uang Representasi Perjalanan Dinas yang selanjutnya disebut Uang representasi adalah komponen biaya perjalanan dinas dalam negeri yang diberikan kepada pelaksana perjalanan dinas.
32. Surat Perintah Tugas, yang selanjutnya disingkat SPT adalah surat perintah kepada Pejabat Negara, Pimpinan dan Anggota DPRD, PNS dan Non PNS di Lingkungan Pemerintah Daerah untuk melaksanakan tugas kedinasan.
33. Surat Perintah Perjalanan Dinas, yang selanjutnya disingkat SPPD adalah surat perintah kepada Pejabat Negara, Pimpinan dan Anggota DPRD, PNS dan Non PNS untuk melaksanakan tugas kedinasan.
34. Tempat Kedudukan adalah lokasi kantor/satuan kerja.
35. Tempat bertolak adalah tempat/kota untuk melanjutkan perjalanan dinas ke tempat tujuan.
36. Tempat tujuan adalah tempat/kota yang menjadi tujuan perjalanan dinas.
37. *Detasering* adalah penugasan sementara waktu.



38. Tim Pelaksana Kegiatan adalah pejabat yang kompeten dan layak untuk melaksanakan dan terlibat langsung dalam kegiatan serta bertanggungjawab terhadap pelaksanaan kegiatan tersebut.
  39. Pejabat Pengadaan adalah pejabat administrasi/pejabat fungsional/personil yang bertugas melaksanakan Pengadaan Langsung, Penunjukan Langsung dan/atau *E-Purchasing*.
  40. Kelompok Kerja Pemilihan yang selanjutnya disebut Pokja Pemilihan adalah sumber daya manusia yang ditetapkan oleh pimpinan UKPBJ untuk mengelola pemilihan penyedia.
  41. Bimbingan Teknis, yang selanjutnya disebut Bimtek adalah kegiatan untuk memberikan tambahan wawasan dan pengetahuan dalam rangka mengoptimalkan pelaksanaan tugas teknis.
  42. Pendidikan dan Pelatihan, yang selanjutnya disebut Diklat adalah proses penyelenggaraan belajar mengajar dalam rangka meningkatkan kemampuan Pegawai Negeri Sipil dan Non Pegawai Negeri Sipil dengan kurikulum berbasis kompetensi.
  43. Tenaga Ahli Fraksi DPRD adalah tenaga yang diangkat untuk membantu melaksanakan tugas dan wewenang fraksi di DPRD.
  44. Tim Pakar DPRD adalah kelompok pakar yang dibentuk untuk membantu tugas dan wewenang DPRD pada bidang tertentu.
  45. Pengawal *Voorijder* adalah pengawalan oleh petugas Kepolisian Negara Republik Indonesia dan/atau menggunakan isyarat lampu merah atau biru dan bunyi sirene.
  46. Dokumen Pelaksanaan Anggaran Satuan Kerja Perangkat Daerah yang selanjutnya disingkat DPA SKPD adalah dokumen yang memuat Pendapatan dan Belanja SKPD atau dokumen yang memuat Pendapatan, Belanja, dan Pembiayaan SKPD yang melaksanakan fungsi bendahara umum daerah yang digunakan sebagai dasar pelaksanaan anggaran oleh pengguna anggaran.
2. Ketentuan Pasal 2 diubah, sehingga berbunyi sebagai berikut :

#### Pasal 2

- (1) Standar Biaya Umum di Lingkungan Pemerintah Daerah digunakan dalam perencanaan dan pelaksanaan anggaran pendapatan dan belanja daerah.

- (2) Dalam Perencanaan anggaran, standar biaya umum berfungsi sebagai :
    - a. batas tertinggi yang besarnya tidak dapat dilampaui dalam penyusunan rencana kerja dan anggaran satuan kerja perangkat daerah;
    - b. referensi penyusunan proyeksi prakiraan maju; dan
    - c. bahan penghitungan pagu indikatif anggaran pendapatan dan belanja daerah.
  - (3) Dalam Pelaksanaan anggaran, standar biaya umum berfungsi sebagai:
    - a. batas tertinggi yang besarnya tidak dapat dilampaui dalam pelaksanaan anggaran kegiatan; dan
    - b. estimasi merupakan prakiraan besaran biaya tertinggi yang dapat dilampaui karena kondisi tertentu, termasuk karena adanya kenaikan harga pasar, meliputi : satuan biaya penginapan, satuan biaya transport perjalanan dinas dengan kendaraan darat dan satuan biaya tiket pesawat.
3. Ketentuan Pasal 3 diubah, sehingga berbunyi sebagai berikut :

### Pasal 3

- (1) Jenis dan besaran Standar Biaya Umum yang diatur dalam Peraturan Bupati ini sebagaimana tercantum dalam Lampiran I sampai dengan Lampiran XXXIV dan merupakan bagian yang tidak terpisahkan dari Peraturan Bupati ini, sebagai berikut :
  - a. Lampiran I : Honorarium Penanggung Jawab Pengelola Keuangan dan Pengelola Barang/Aset;
  - b. Lampiran II : Honorarium Perangkat Unit Kerja Pengadaan Barang/Jasa, Pejabat Pengadaan dan Pokja Pemilihan Barang/Jasa;
  - c. Lampiran III : Honorarium Narasumber/ Pembahas, Petugas Acara/Panitia, Narasumber, Moderator, Pembawa Acara dan Profesional Khusus;
  - d. Lampiran IV : Satuan Biaya Konsumsi Rapat;
  - e. Lampiran V : Uang Lembur, Makan lembur, Makan Minum Harian dan Lauk Pauk;
  - f. Lampiran VI : Honorarium Tim Pelaksana Kegiatan, Sekretariat Tim Pelaksana Kegiatan, Tim Anggaran Pemerintah Daerah;



- g. Lampiran VII : Honorarium Pemberi Keterangan Ahli, Honorarium Penyuluh Non PNS dan Honorarium Rohaniawan;
- h. Lampiran VIII : Honorarium Tim Penyusunan/Pengelola Jurnal/Buletin/Majalah/ Pengelola Teknologi Informasi dan Pengelola Website;
- i. Lampiran IX : Honorarium Penyelenggara Ujian, Penulisan Butir Soal, Penyelenggara Diklat, Bidang Keolahragaan, Petugas Upacara dan Tenaga Khusus Pengawasan;
- j. Lampiran X : Uang Harian Perjalanan Dinas Dalam Negeri;
- k. Lampiran XI : Jumlah Hari Konsultasi, Koordinasi, Kunjungan Kerja dan Studi Banding;
- l. Lampiran XII : Uang Representasi;
- m. Lampiran XIII : Satuan Biaya Penginapan Perjalanan Dinas Dalam Negeri;
- n. Lampiran XIV : Satuan Biaya Paket Kegiatan Rapat atau Pertemuan di Luar Kantor;
- o. Lampiran XV : Uang Harian Kegiatan Rapat atau Pertemuan di Luar Kantor;
- p. Lampiran XVI : Satuan Biaya Tiket Pesawat Perjalanan Dinas Dalam Negeri Pergi Pulang;
- q. Lampiran XVII : Satuan Biaya Transportasi darat dari Ibukota Provinsi ke Kabupaten/Kota dalam Provinsi yang sama (One Way);
- r. Lampiran XVIII : Satuan Biaya Taksi Perjalanan Dinas Dalam Negeri;
- s. Lampiran XIX : Satuan Biaya Transportasi dari DKI Jakarta ke Kabupaten/Kota Sekitar (One Way);
- t. Lampiran XX : Satuan Biaya Tiket Pesawat Perjalanan Dinas Luar Negeri Pergi Pulang;
- u. Lampiran XXI : Satuan Biaya Uang Harian Perjalanan Dinas Luar Negeri;
- v. Lampiran XXII : Biaya Pemetian dan Angkutan Jenazah;

- w. Lampiran XXIII : Honorarium Tenaga Ahli Fraksi dan Tim Pakar DPRD;
  - x. Lampiran XXIV : Biaya Paket Data dan Komunikasi;
  - y. Lampiran XXV : Satuan Biaya Pemeliharaan Kendaraan Dinas;
  - z. Lampiran XXVI : Satuan Biaya Pemeliharaan Sarana Kantor;
  - aa. Lampiran XXVII : Satuan Biaya Pemeliharaan Gedung atau Bangunan Dalam Negeri;
  - bb. Lampiran XXVIII: Satuan Biaya Jasa Konsultansi;
  - cc. Lampiran XXIX : Satuan Biaya Tenaga Ahli dan Tenaga Khusus lainnya;
  - dd. Lampiran XXX : Satuan Biaya Tenaga Non PNS dan Non Pegawai; dan
  - ee. Lampiran XXXI : Satuan Biaya Jasa dan Sewa.
- (2) Selain jenis dan besaran sebagaimana dimaksud pada ayat (1), Peraturan Bupati ini mengatur mengenai :
- a. Lampiran XXXII : Format Daftar Pengeluaran Riil;
  - b. Lampiran XXXIII: Format Surat Pernyataan Pembatalan Tugas Perjalanan Dinas;
  - c. Lampiran XXXIV: Format Surat Pernyataan Pembebanan Biaya Pembatalan Perjalanan Dinas.
4. Ketentuan Pasal 4 diubah, sehingga berbunyi sebagai berikut:

#### Pasal 4

- (1) Honorarium Penanggungjawab Pengelola Keuangan dan Pengurus/Penyimpan Barang/ Aset, terdiri dari:
- a. PPKD/PA dan/atau KPA, PPK, PPTK, PPK SKPD, Pembantu PPK SKPD/PPK Unit SKPD, Pejabat Penguji Tagihan, dan Penandatanganan SP2D, Bendahara Pengeluaran/Pemegang Uang Muka, Bendahara Pengeluaran Pembantu, Bendahara Penerimaan, Bendahara Penerimaan Pembantu, Kasir (Khusus Badan Pendapatan Daerah), dan Staf Administrasi/Staf Pengelola/Pengawas Kegiatan; dan
  - b. Pengguna Barang, Kuasa Pengguna Barang, Pengurus Barang Pengguna, Pengurus Barang, Pengurus Barang Pembantu.



- (2) Honorarium Penanggung Jawab Pengelola Keuangan pada setiap satuan kerja diberikan berdasarkan besaran pagu yang dikelola untuk setiap DPA dengan ketentuan sebagai berikut :
    - a. Penanggung Jawab Pengelola Keuangan yang mengelola lebih dari 1 (satu) DPA, dapat diberikan honorarium dimaksud, dengan besaran didasarkan atas salah satu pagu dana tertinggi dari DPA yang dikelola;
    - b. Jumlah keseluruhan alokasi dana untuk honorarium penanggung jawab pengelola keuangan dalam 1 (satu) tahun anggaran paling banyak 10% (sepuluh persen) dari pagu yang dikelola; dan
    - c. Dalam hal bendahara pengeluaran telah di berikan tunjangan fungsional bendahara, yang bersangkutan tidak diberikan honorarium dimaksud.
  - (3) Dalam hal sebagian kewenangan PA sudah dilimpahkan kepada KPA sesuai dengan Peraturan Perundang-undangan, maka PA tidak mendapatkan honorarium, kecuali Dinas Kesehatan terkait dengan Badan Layanan Umum Daerah.
  - (4) Dalam hal PA tidak melimpahkan salah satupun kewenangannya kepada KPA, maka PA dapat diberikan honorarium.
5. Ketentuan Pasal 5 diubah, sehingga berbunyi sebagai berikut:

#### Pasal 5

- (1) Honorarium Pejabat Pengadaan Barang/Jasa diberikan kepada pejabat pengadaan, kelompok kerja pemilihan dan Pengguna Anggaran untuk melaksanakan pemilihan penyedia barang/jasa sesuai ketentuan Peraturan Perundang-undangan.
- (2) Honorarium Perangkat Unit Kerja Pemilihan Barang/Jasa diberikan kepada Aparatur Sipil Negara yang di beri tugas tambahan sebagai perangkat pada Unit Kerja Pengadaan Barang/Jasa berdasarkan surat keputusan pejabat yang berwenang.
- (3) Pengangkatan dan pemberhentian Pejabat Pengadaan Barang/Jasa/Unit Kerja Pengadaan Barang/Jasa tidak terikat tahun anggaran.

- (4) Dalam hal pejabat pengadaan barang/jasa dan kelompok kerja pemilihan pengadaan barang/jasa telah menerima tunjangan pengelola pengadaan barang/jasa sesuai ketentuan Peraturan Perundang-undang, maka tidak diberikan honorarium sebagaimana dimaksud pada ayat (1) dan (2).
  - (5) Honorarium Pengguna Anggaran diberikan dalam hal menetapkan penyedia untuk paket pengadaan barang, konstruksi, jasa lainnya serta paket pengadaan jasa konsultansi sesuai dengan ketentuan peraturan perundang-undangan.
  - (6) Dalam hal Unit Kerja Pengadaan Barang/Jasa sudah merupakan struktur organisasi tersendiri dan telah diperhitungkan dalam komponen tambahan penghasilan sesuai ketentuan Peraturan Perundang-undangan, maka perangkat Unit Kerja Pengadaan Barang/Jasa tidak diberikan honorarium dimaksud.
6. Ketentuan Pasal 6 diubah, sehingga berbunyi sebagai berikut:

#### Pasal 6

- (1) Honorarium Narasumber atau Pembahas, diberikan kepada Pejabat Negara, Pejabat Daerah, Aparatur Sipil Negara dan pihak lain yang memberikan informasi atau pengetahuan dalam kegiatan seminar, rapat, sosialisasi diseminasi, bimbingan teknik, workshop, sarasehan, symposium, lokakarya, fokus grup diskusi, dan kegiatan sejenis (tidak termasuk untuk kegiatan pendidikan dan pelatihan).
- (2) Ketentuan narasumber adalah berasal dari:
  - a. luar PD penyelenggara; dan/atau
  - b. lingkup PD penyelenggara, sepanjang peserta yang menjadi sasaran utama kegiatan berasal dari luar PD penyelenggara/masyarakat maka diberikan honorarium sebesar 50% (lima puluh persen) dari honorarium narasumber atau pembahas; dan
  - b. Satuan Jam yang digunakan dalam pemberian honorarium narasumber atau pembahas adalah 60 (enam puluh) menit, baik dilakukan secara panel maupun individual.



- (3) Honorarium moderator eksternal dapat diberikan kepada pejabat/pegawai/pihak lain yang berasal dari luar instansi/PD Lingkup Pemerintah Kabupaten Bojonegoro, yang ditunjuk oleh pejabat yang berwenang untuk melaksanakan tugas sebagai moderator pada kegiatan seminar, rapat kerja, sosialisasi diseminasi, bimbingan tehnik, workshop, saresehan, symposium, lokakarya, focus grup discussion, dan kegiatan sejenis (tidak termasuk untuk kegiatan pendidikan dan pelatihan).
- (4) Honorarium moderator internal dapat diberikan kepada pejabat daerah/pegawai/pihak lain yang berasal dari instansi/PD Lingkup Pemerintah Kabupaten Bojonegoro, yang ditunjuk oleh pejabat yang berwenang untuk melaksanakan tugas sebagai moderator pada kegiatan seminar, rapat kerja, sosialisasi diseminasi, bimbingan tehnik, workshop, saresehan, symposium, lokakarya, focus grup discussion, dan kegiatan sejenis (tidak termasuk untuk kegiatan pendidikan dan pelatihan).
- (5) Honorarium pembawa acara eksternal diberikan kepada aparatur sipil negara, dan pihak lain yang berasal dari luar instansi/PD Lingkup Pemerintah Kabupaten Bojonegoro, yang diberi tugas oleh pejabat yang berwenang untuk melaksanakan tugas memandu acara dalam kegiatan seminar, rapat kerja, sosialisasi diseminasi, workshop, saresehan, simposium, lokakarya, dan kegiatan sejenis, yang mengundang minimal menteri, kepala daerah/wakil kepala daerah tingkat propinsi dan dihadiri lintas satuan kerja perangkat daerah dan/atau masyarakat.
- (6) Honorarium panitia diberikan kepada aparatur sipil negara yang diberi tugas oleh pejabat yang berwenang sebagai panitia atas pelaksanaan kegiatan seminar, rapat kerja, sosialisasi diseminasi, workshop, saresehan, simposium, lokakarya, dan kegiatan sepanjang peserta berasal dari luar satuan kerja perangkat daerah penyelenggara dan/atau masyarakat. Ketentuan jumlah panitia yang dapat diberikan honor maksimal 10% (sepuluh persen) dari jumlah peserta, untuk jumlah peserta 40 (empat puluh) orang atau lebih, sedangkan untuk jumlah peserta kurang dari 40 (empat puluh) orang, jumlah panitia yang dapat diberikan honorarium paling banyak 4 (empat) orang.

(7) Uang saku dapat diberikan kepada peserta kegiatan seminar, sosialisasi diseminasi, bimbingan tehnik, workshop, saresehan, symposium, lokakarya, fokus grup discussion, dan kegiatan sejenis yang diselenggarakan minimal 3 (tiga) jam.

7. Ketentuan BAB II pada Bagian Kelima diubah, sehingga Bagian Kelima berbunyi sebagai berikut:

Bagian Kelima  
Uang Lembur, Makan Lembur dan Lauk Pauk

8. Ketentuan Pasal 9 diubah, sehingga berbunyi sebagai berikut:

Pasal 9

- (1) Uang lembur merupakan kompensasi bagi PNS dan Non PNS yang melakukan kerja lembur, berdasarkan surat perintah dari pejabat yang berwenang.
- (2) Kerja lembur adalah bekerja diluar jam kerja/waktu kerja normal dan hari libur.
- (3) Batasan waktu kerja lembur paling banyak 10 (sepuluh) jam dalam seminggu.
- (4) Makan lembur diberikan apabila melaksanakan kerja lembur sekurang-kurangnya 3 (tiga) jam berturut-turut dan diberikan maksimal 1 (satu) kali sehari.
- (5) Kerja lembur yang dilaksanakan pada hari libur, diberikan uang lembur yang besarnya 100 % (seratus ratus persen) dari uang lembur pada hari kerja.
- (6) Penyediaan makanan minuman harian pegawai dan dapat di kompensasikan dengan uang diberikan pada Satuan Polisi Pamong Praja, Badan Penanggulangan Bencana Daerah, Dinas Pemadam Kebakaran dan Penyelamatan dan perenapanya sesuai peraturan perundang undangan.
- (7) Penyediaan makanan dan minuman sebagaimana dimaksud pada ayat (7), untuk Badan Layanan Umum Daerah diatur tersendiri sesuai dengan peraturan perundang-undangan.
- (8) Lauk pauk diberikan untuk mendukung fasilitas kegiatan dirumah Dinas Bupati dan/atau Wakil Bupati.



9. Ketentuan BAB II pada Bagian Keenam diubah, sehingga Bagian Keenam berbunyi sebagai berikut:

Bagian Keenam

Honorarium Tim Pelaksana Kegiatan, Sekretariat Tim Pelaksana Kegiatan, Tim Anggaran Pemerintah Daerah

10. Ketentuan Pasal 10 diubah, sehingga berbunyi sebagai berikut:

Pasal 10

- (1) Honorarium Tim Pelaksana Kegiatan diberikan kepada seseorang yang diangkat dalam suatu tim pelaksana kegiatan untuk melaksanakan suatu tugas tertentu berdasarkan Surat Keputusan Kepala Daerah.
- (2) Ketentuan pembentukan tim sebagaimana dimaksud pada ayat (1) dapat diberikan honorarium dengan ketentuan sebagai berikut;
  - a. mempunyai keluaran (output) jelas dan terukur;
  - b. bersifat koordinatif untuk tim pemerintah daerah, dengan mengikutsertakan instansi pemerintah di luar pemerintah daerah yang bersangkutan untuk tim yang ditandatangani oleh Kepala Daerah, atau antar Organisasi Perangkat Daerah untuk tim yang ditandatangani oleh Sekretaris Daerah;
  - c. bersifat koordinatif untuk tim yang dibentuk sesuai dengan peraturan perundang-undangan dapat ditandatangani oleh Kepala Daerah;
  - d. bersifat temporer dan pelaksanaan kegiatannya perlu diprioritaskan;
  - e. merupakan tugas tambahan atau perangkapan fungsi diluar tugas dan fungsi sehari-hari; dan
  - f. dilakukan secara selektif, efektif dan efisien.
- (3) Honorarium Sekretariat Tim Pelaksana Kegiatan, diberikan kepada seseorang yang diberi tugas melaksanakan kegiatan administratif untuk menunjang kegiatan Tim pelaksana kegiatan. Sekretariat tim pelaksana kegiatan hanya dapat dibentuk untuk menunjang tim pelaksana kegiatan yang ditetapkan oleh Sekretaris Daerah.
- (4) Jumlah sekretariat tim pelaksana kegiatan diatur sebagai berikut:
  - a. paling banyak 10 orang untuk tim pelaksana kegiatan yang ditetapkan oleh Kepala Daerah; dan

- b. paling banyak 7 orang untuk tim pelaksana kegiatan yang ditetapkan oleh Sekretaris Daerah.
- (5) Dalam hal tim pelaksana kegiatan telah terbentuk selama 3 (tiga) tahun berturut turut, pemerintah daerah melakukan evaluasi terhadap urgensi dan efektifitas keberadaan tim dimaksud untuk dipertimbangkan menjadi tugas dan fungsi suatu PD.
  - (6) Honorarium tim anggaran pemerintah daerah dapat di berikan kepada anggota tim yang ditetapkan berdasarkan Keputusan Kepala Daerah.
  - (7) Jumlah anggota kesekretariatan tim anggaran pemerintah daerah paling banyak 7 (tujuh) anggota.
11. Ketentuan BAB II pada Bagian Kedelapan diubah, sehingga Bagian Kedelapan berbunyi sebagai berikut:

Bagian Kedelapan  
Honorarium Tim Penyusunan/Pengelola  
Jurnal/Buletin/Majalah/Pengelola Teknologi Informasi dan  
Pengelola Website

12. Ketentuan Pasal 12 diubah, sehingga berbunyi sebagai berikut:

Pasal 12

- (1) Honorarium tim penyusunan jurnal diberikan kepada penyusun dan penerbit jurnal berdasarkan Keputusan Bupati.
- (2) Honorarium Tim Penyusunan Buletin atau Majalah dapat diberikan kepada penyusun dan penerbit bulletin atau majalah berdasarkan Keputusan Bupati.
- (3) Honorarium tim pengelola teknologi informasi atau website dapat diberikan kepada pengelola website atau media sejenis (tidak termasuk media sosial) berdasarkan Keputusan Kepala Daerah. Dalam hal pengelola teknologi informasi atau website sudah merupakan struktur organisasi tersendiri dan telah diperhitungkan dalam komponen tambahan penghasilan sesuai ketentuan Peraturan Perundang-undangan, maka tidak diberikan honorarium dimaksud.

13. Ketentuan Pasal 34 dihapus.

14. Ketentuan Pasal 36 dihapus.



Pasal II

Peraturan Bupati ini mulai berlaku pada tanggal diundangkan.

Agar setiap orang mengetahuinya, memerintahkan pengundangan Peraturan Bupati ini dengan penempatannya dalam Berita Daerah Kabupaten Bojonegoro.

Ditetapkan di Bojonegoro  
pada tanggal 14 Januari 2022

**BUPATI BOJONEGORO,**

ttd.

**ANNA MU'AWANAH**

Diundangkan di Bojonegoro  
pada tanggal 14 Januari 2022

**SEKRETARIS DAERAH KABUPATEN BOJONEGORO,**

ttd.

**Dra. NURUL AZIZAH, MM**

**BERITA DAERAH KABUPATEN BOJONEGORO TAHUN 2022 NOMOR 2.**

Salinan sesuai dengan aslinya

**SEKRETARIS DAERAH KABUPATEN BOJONEGORO,**



**Dra. NURUL AZIZAH, MM**

Pembina Utama Muda

NIP. 19690405 198809 2 001

**HONORARIUM PENANGGUNG JAWAB PENGELOLA KEUANGAN  
DAN PENGELOLA BARANG/ASET**


| NO       | URAIAN KEGIATAN  | SAT | NILAI PAGU DANA (Rp. 000) |                                      |                                      |   |  |   |   |   |   |   |                                       |  |  |  |  |
|----------|--|-----|---------------------------|--------------------------------------|--------------------------------------|---|--|---|---|---|---|---|---------------------------------------|--|--|--|--|
|          |  |     | s.d.<br>100<br>Juta       | Diatas<br>100<br>Juta<br>s.d.<br>250 | Diatas<br>250<br>Juta<br>s.d.<br>500 | Diatas<br>500<br>Juta<br>s.d. 1<br>Miliar | Diatas<br>1 Miliar<br>s.d. 2,5<br>Miliar | Diatas<br>2,5<br>Miliar<br>s.d. 5<br>Miliar | Diatas<br>5 Miliar<br>s.d. 10<br>Miliar | Diatas<br>10<br>Miliar<br>s.d. 25<br>Miliar | Diatas<br>25<br>Miliar<br>s.d. 50<br>Miliar | Diatas<br>50<br>Miliar<br>s.d. 75<br>Miliar | Diatas<br>75<br>Miliar<br>s.d.<br>100 | Diatas<br>100<br>Miliar<br>s.d.<br>250 | Diatas<br>250<br>Miliar<br>s.d.<br>500 | Diatas<br>500<br>Miliar<br>s.d.<br>750 | Diatas<br>750<br>Miliar<br>s.d. 1<br>Triliun |
| 1        | 2  | 3   | 4                         | 5                                    | 6                                    | 7   | 8  | 9   | 10                                      | 11  | 12  | 13  | 14                                    | 15                                     | 16                                     | 17                                     | 18   |
| <b>A</b> | <b>PENANGGUNG JAWAB PENGELOLA KEUANGAN</b>   |     |                           |                                      |                                      |   |  |   |   |   |   |   |                                       |  |  |  |  |
| 1        | Pejabat Pengelola Keuangan Daerah (PPKD)/Pengguna Anggaran (PA) dan/atau Kuasa Pengguna Anggaran | OB  | 1,040                     | 1,250                                | 1,450                                | 1,660                                     | 1,970                                    | 2,280                                       | 2,590                                   | 3,010                                       | 3,420                                       | 3,840                                       | 4,250                                 | 4,770                                  | 5,290                                  | 5,810                                  | 6,330  |
| 2        | Pejabat Pembuat Komitmen (PPK)   | OB  | 1,010                     | 1,210                                | 1,410                                | 1,610                                     | 1,910                                    | 2,210                                       | 2,520                                   | 2,920                                       | 3,320                                       | 3,720                                       | 3,130                                 | 4,630                                  | 5,130                                  | 5,640                                  | 6,140  |
| 3        | Pejabat Pelaksana Teknis Kegiatan (PPTK)   | OB  | 1,010                     | 1,210                                | 1,410                                | 1,610                                     | 1,910                                    | 2,210                                       | 2,520                                   | 2,920                                       | 3,320                                       | 3,720                                       | 4,130                                 | 4,630                                  | 5,130                                  | 5,640                                  | 6,140  |
| 4        | Bendahara Pengeluaran/Pemegang Uang Muka (PUM)   | OB  | 340                       | 420                                  | 500                                  | 570                                       | 670                                      | 770   | 860                                     | 1,090                                       | 1,320                                       | 1,550                                       | 1,780                                 | 2,120                                  | 2,470                                  | 2,810                                  | 3,160  |
| 5        | Bendahara Pengeluaran Pembantu   | OB  | 260                       | 310                                  | 370                                  | 430                                       | 500                                      | 570   | 640                                     | 810   | 980   | 1,150                                       | 1,330                                 | 1,580                                  | 1,840                                  | 2,090                                  | 2,350  |
| 6        | Pejabat Penatausahaan Keuangan SKPD (PPK SKPD)   | OB  | 400                       | 480                                  | 570                                  | 660                                       | 770                                      | 880   | 990                                     | 1,250                                       | 1,520                                       | 1,780                                       | 2,040                                 | 2,440                                  | 2,830                                  | 3,230                                  | 3,620  |
| 7        | Bendahara Penerimaan   | OB  | 340                       | 420                                  | 500                                  | 570                                       | 670                                      | 770   | 860                                     | 1,090                                       | 1,320                                       | 1,550                                       | 1,780                                 | 2,120                                  | 2,470                                  | 2,810                                  | 3,160  |
| 8        | Bendahara Penerimaan Pembantu  | OB  | 260                       | 310                                  | 370                                  | 430                                       | 500                                      | 570   | 640                                     | 810   | 980   | 1,150                                       | 1,330                                 | 1,580                                  | 1,840                                  | 2,090                                  | 2,350  |
| 9        | Staf Administrasi/Staf Pengelola/Pengawas Kegiatan <sup>2)</sup>                                 | OB  | 200                       | 250                                  | 310                                  | 370                                       | 440                                      | 510   | 580                                     | 750   | 920   | 1,090                                       | 1,270                                 | 1,520                                  | 1,780                                  | 2,030                                  | 2,290  |
| <b>B</b> | <b>PENGELOLA BARANG/ ASET</b>  |     |                           |                                      |                                      |   |  |   |   |   |   |   |                                       |  |  |  |  |
| 1        | Pengguna Barang  | OB  | 400                       | 400                                  | 400                                  | 400                                       | 400                                      | 400   | 400                                     | 400   | 400   | 400   | 400                                   | 400                                    | 400                                    | 400                                    | 400  |
| 2        | Kuasa Pengguna Barang  | OB  | 300                       | 300                                  | 300                                  | 300                                       | 300                                      | 300   | 300                                     | 300   | 300   | 300   | 300                                   | 300                                    | 300                                    | 300                                    | 300  |
| 3        | Pengurus Barang Pengguna   | OB  | 300                       | 300                                  | 300                                  | 300                                       | 300                                      | 300   | 300                                     | 300   | 300   | 300   | 300                                   | 300                                    | 300                                    | 300                                    | 300  |
| 4        | Pengurus Barang Pembantu   | OB  | 300                       | 300                                  | 300                                  | 300                                       | 300                                      | 300   | 300                                     | 300   | 300   | 300   | 300                                   | 300                                    | 300                                    | 300                                    | 300  |

Keterangan :

\* PPTK untuk setiap kegiatan hanya dapat dibantu oleh 1 orang staf administrasi

OB : orang per bulan

Salinan sesuai dengan aslinya  
SEKRETARIS DAERAH KABUPATEN BOJONEGORO,

  
**Dra. NURUL AZIZAH, MM**  
Pembina Utama Muda  
NIP. 19690405 198809 2 001

BUPATI BOJONEGORO,

ttd.

ANNA MU'AWANAH



**HONORARIUM PERANGKAT UNIT KERJA PENGADAAN BARANG/ JASA (UKPBJ), PEJABAT PENGADAAN  
DAN POKJA PEMILIHAN BARANG/JASA**

| NO         | URAIAN KEGIATAN  | SAT | Besaran<br>(dalam<br>ribuan<br>rupiah) | NILAI PAGU DANA (Rp. 000)     |                               |                                      |   |  |  |   |   |   |  |   |  |   |   |   |  |
|------------|--|-----|--|-------------------------------|-------------------------------|--------------------------------------|---|--|--|---|---|---|--|---|--|---|---|---|--|
|            |  |     |  | Diatas<br>100 s.d<br>250 Juta | Diatas<br>200 s.d<br>250 Juta | Diatas<br>200<br>Juta<br>s.d.<br>500 | Diatas<br>250<br>Juta<br>s.d. 500<br>Juta | Diatas<br>500 Juta<br>s.d. 1<br>Miliar | Diatas 1<br>Miliar<br>s.d. 2,5<br>Miliar | Diatas<br>2,5<br>miliar<br>s.d. 5<br>Miliar | Diatas 5<br>miliar<br>s.d. 10<br>Miliar | Diatas<br>10<br>Miliar<br>s.d. 25<br>Miliar | Diatas<br>25 Miliar<br>s.d. 50<br>Miliar | Diatas<br>50<br>Miliar<br>s.d. 75<br>Miliar | Diatas<br>75<br>Miliar<br>s.d. 100<br>Miliar | Diatas 100<br>Miliar s.d.<br>250 Miliar | Diatas<br>250<br>Miliar<br>s.d. 500<br>Miliar | Diatas<br>500<br>Miliar<br>s.d. 750<br>Miliar | Diatas<br>750<br>Miliar<br>s.d. 1<br>Triliun |
| 1          | 2  | 3   | 4                                      | 7                             | 7                             | 9                                    |   | 10                                     | 11                                       | 12  | 13                                      | 14  | 15                                       | 16  | 17   | 18                                      | 19  | 20  | 21   |
| <b>I</b>   | <b>Honorarium Perangkat Unit Kerja Pengadaan Barang Jasa</b>                 |     |  |                               |                               |                                      |   |  |  |   |   |   |  |   |  |   |   |   |  |
| 1          | Kepala UKPBJ   | OB  | 1,000                                  |                               |                               |                                      |   |  |  |   |   |   |  |   |  |   |   |   |  |
| 2          | Sekretaris/Staf Pendukung UKPBJ  | OB  | 750                                    |                               |                               |                                      |   |  |  |   |   |   |  |   |  |   |   |   |  |
| <b>II</b>  | <b>Honorarium Pejabat Pengadaan</b>  |     |  |                               |                               |                                      |   |  |  |   |   |   |  |   |  |   |   |   |  |
| 1          | Pejabat Pengadaan  | OB  | 680                                    |                               |                               |                                      |   |  |  |   |   |   |  |   |  |   |   |   |  |
| <b>III</b> | <b>Honorarium Pokja Pemilihan Barang Jasa</b>                                |     |  |                               |                               |                                      |   |  |  |   |   |   |  |   |  |   |   |   |  |
| 1          | Pokja Pemilihan Pengadaan Barang/Jasa (Konstruksi)                           | OP  | -                                      | -                             | -                             | 850                                  | -   | 1,020                                  | 1,270                                    | 1,520                                       | 1,780                                   | 2,120                                       | 2,450                                    | 2,790                                       | 3,130  | 3,580                                   | 4,030   | 4,490   | 4,940  |
| 2          | Pokja Pemilihan Pengadaan Barang/Jasa untuk Pengadaan Barang (Nonkonstruksi) | OP  | -                                      | -                             | -                             | 760                                  | -   | 920                                    | 1,140                                    | 1,370                                       | 1,600                                   | 1,910                                       | 2,210                                    | 2,520                                       | 2,820  | 3,230                                   | 3,640   | 4,040   | 4,450  |
| 3          | Pokja Pemilihan Pengadaan Barang/Jasa untuk Jasa Konsultansi                 | OP  | -                                      | 480                           | -                             | -                                    | 600                                       | 720                                    | 910                                      | 1,090                                       | 1,270                                   | 1,510                                       | 1,750                                    | 1,990                                       | 2,230  | 2,560                                   | 2,880   | 3,200   | 3,520  |
| 4          | Pokja Pemilihan Pengadaan Barang/Jasa untuk Jasa Lainnya                     | OP  | -                                      | -                             | 480                           | -                                    | 600                                       | 720                                    | 910                                      | 1,090                                       | 1,270                                   | 1,510                                       | 1,750                                    | 1,990                                       | 2,230  | 2,560                                   | 2,880   | 3,200   | 3,520  |
| 5          | Pengguna Anggaran (PA) Pengadaan Barang/Jasa (Konstruksi)                    | OP  | -                                      | -                             | -                             | -                                    | -   | -                                      | -  | -   | -                                       | -   | -  | -   | -  | 3,580                                   | 4,030   | 4,490   | 4,940  |
| 6          | Pengguna Anggaran (PA) Pengadaan Jasa (Non Konstruksi)                       | OP  | -                                      | -                             | -                             | -                                    | -   | -                                      | -  | -   | -                                       | -   | -  | -   | -  | 3,230                                   | 3,640   | 4,040   | 4,450  |
| 7          | Pengguna Anggaran (PA) Pengadaan Jasa (Non Konstruksi)                       | OP  | -                                      | -                             | -                             | -                                    | -   | -                                      | -  | -   | -                                       | 1,510                                       | 1,750                                    | 1,990                                       | 2,230  | 2,560                                   | 2,880   | 3,200   | 3,520  |

Keterangan :

OB : orang per bulan

OP : orang per paket

Salinan sesuai dengan aslinya  
SEKRETARIS DAERAH KABUPATEN BOJONEGORO,

  
**Dra. WURUL AZIZAH, MM**  
Pembina Utama Muda  
NIP. 19690405 198809 2 001

BUPATI BOJONEGORO,

ttd.

ANNA MU'AWANAH

**HONORARIUM NARASUMBER/PEMBAHAS,  
MODERATOR, PEMBAWA ACARA DAN PANITIA**

| NO       | URAIAN  | SATUAN | HONORARIUM (Rp) |
|----------|---|--------|-----------------|
| 1        | 2   | 3      | 4               |
| <b>A</b> | <b>NARASUMBER/PEMBAHAS</b>  |        |                 |
| 1        | Menteri/Pejabat Setingkat Menteri/Pejabat Negara Lainnya                              | OJ     | 1,700,000       |
| 2        | Kepala Daerah/Pejabat Setingkat Kepala Daerah/Pejabat Daerah Lainnya yang disetarakan | OJ     | 1,400,000       |
| 3        | Pejabat Eselon I/ yang disetarakan  | OJ     | 1,200,000       |
| 4        | Pejabat Eselon II/ yang disetarakan   | OJ     | 1,000,000       |
| 5        | Pejabat Eselon III kebawah/ yang disetarakan  | OJ     | 900,000         |
| 6        | Narasumber Profesional  | OJ     | 1,700,000       |
| <b>B</b> | <b>PETUGAS ACARA/PANITIA:</b>   |        |                 |
| 1        | Penanggung Jawab  | OK     | 300,000         |
| 2        | Ketua/Wakil ketua   | OK     | 250,000         |
| 3        | Sekretaris  | OK     | 200,000         |
| 4        | Anggota   | OK     | 150,000         |
| 5        | Moderator Profesional   | OK     | 1,000,000       |
| 6        | Moderator Eksternal   | OK     | 700,000         |
| 7        | Moderator Internal  | OK     | 500,000         |
| 8        | Pembawa Acara Profesional   | OK     | 750,000         |
| 9        | Pembawa Acara   | OK     | 400,000         |
| <b>C</b> | Narasumber, Moderator, Pembawa Acara dan Profesional Khusus                           | OJ/OK  | *)              |
| <b>D</b> | <b>UANG SAKU PESERTA</b>  | OH     | 50,000          |

Keterangan :

OJ : Orang per jam

OK : Orang per kegiatan

OM : Orang per materi

OH : Orang per hari

\* Keterangan : Pemberian honorarium jasa narasumber, moderator, atau pembawa acara profesional (pakar, praktisi, atau pembicara khusus) yang mempunyai keahlian dan/atau pengalaman tertentu dalam ilmu dan/atau bidang tertentu dan dapat melebihi besaran standar honor sepanjang didukung dengan bukti pengeluaran rill (*at cost*)

**BUPATI BOJONEGORO,**

ttd.

Salinan sesuai dengan aslinya  
SEKRETARIS DAERAH KABUPATEN BOJONEGORO,

  
**Dra. NURUL AZIZAH, MM**  
 Pembina Utama Muda  
 NIP. 19690405 198809 2 001

**ANNA MU'AWANAH**



**SATUAN BIAYA KONSUMSI RAPAT**

| NO | PROVINSI  | SATUAN     | MAKAN (Rp) | KUDAPAN (SNACK) (Rp) |
|----|---|------------|------------|----------------------|
| 1  | 2   | 3          | 4          | 5                    |
| A  | RAPAT KOORDINASI TINGKAT KEPALA DAERAH/ESELON I /SETARA | Orang/Kali | 110,000    | 49,000               |
| B  | RAPAT BIASA   |            |            |                      |
|    | 1 ACEH  | Orang/Kali | 51,000     | 19,000               |
|    | 2 SUMATRA UTARA   | Orang/Kali | 47,000     | 17,000               |
|    | 3 RIAU  | Orang/Kali | 40,000     | 16,000               |
|    | 4 KEPULAUAN RIAU  | Orang/Kali | 41,000     | 25,000               |
|    | 5 JAMBI   | Orang/Kali | 42,000     | 17,000               |
|    | 6 SUMATRA BARAT   | Orang/Kali | 44,000     | 17,000               |
|    | 7 SUMATRA SELATAN                                       | Orang/Kali | 46,000     | 17,000               |
|    | 8 LAMPUNG   | Orang/Kali | 40,000     | 20,000               |
|    | 9 BENGKULU  | Orang/Kali | 44,000     | 16,000               |
|    | 10 BANGKA BELITUNG                                      | Orang/Kali | 40,000     | 18,000               |
|    | 11 BANTEN   | Orang/Kali | 54,000     | 19,000               |
|    | 12 JAWA BARAT   | Orang/Kali | 45,000     | 20,000               |
|    | 13 D.K.I. JAKARTA                                       | Orang/Kali | 47,000     | 22,000               |
|    | 14 JAWA TENGAH  | Orang/Kali | 38,000     | 15,000               |
|    | 15 D.I. YOGYAKARTA                                      | Orang/Kali | 36,000     | 15,000               |
|    | 16 JAWA TIMUR   | Orang/Kali | 44,000     | 23,000               |
|    | 17 BALI   | Orang/Kali | 48,000     | 20,000               |
|    | 18 NUSA TENGGARA BARAT                                  | Orang/Kali | 41,000     | 17,000               |
|    | 19 NUSA TENGGARA TIMUR                                  | Orang/Kali | 41,000     | 21,000               |
|    | 20 KALIMANTAN BARAT                                     | Orang/Kali | 44,000     | 16,000               |
|    | 21 KALIMANTAN TENGAH                                    | Orang/Kali | 40,000     | 15,000               |
|    | 22 KALIMANTAN SELATAN                                   | Orang/Kali | 45,000     | 16,000               |
|    | 23 KALIMANTAN TIMUR                                     | Orang/Kali | 43,000     | 24,000               |
|    | 24 KALIMANTAN UTARA                                     | Orang/Kali | 43,000     | 20,000               |
|    | 25 SULAWESI UTARA                                       | Orang/Kali | 55,000     | 25,000               |
|    | 26 GORONTALO  | Orang/Kali | 44,000     | 14,000               |
|    | 27 SULAWESI BARAT                                       | Orang/Kali | 47,000     | 20,000               |
|    | 28 SULAWESI SELATAN                                     | Orang/Kali | 48,000     | 24,000               |
|    | 29 SULAWESI TENGAH                                      | Orang/Kali | 41,000     | 17,000               |
|    | 30 SULAWESI TENGGARA                                    | Orang/Kali | 42,000     | 20,000               |
|    | 31 MALUKU   | Orang/Kali | 59,000     | 22,000               |
|    | 32 MALUKU UTARA   | Orang/Kali | 63,000     | 23,000               |
|    | 33 PAPUA  | Orang/Kali | 60,000     | 31,000               |
|    | 34 PAPUA BARAT  | Orang/Kali | 62,000     | 25,000               |

## Catatan:

- Rapat koordinasi tingkat kepala daerah, eselon I, atau setara yang pesertanya menteri, eselon I, atau pejabat yang setara, atau;
- Rapat biasa yang pesertanya melibatkan satuan kerja lainnya, eselon II lainnya, eselon I lainnya, kementerian negara, lembaga lainnya, instansi pemerintah, dam/atau masyarakat dan dilaksanakan minimal selama 2 (dua) jam.

Salinan sesuai dengan aslinya  
SEKRETARIS DAERAH KABUPATEN BOJONEGORO,

  
**Dra. NURUL AZIZAH, MM**  
Pembina Utama Muda  
NIP. 19690405 198809 2 001

**BUPATI BOJONEGORO,**

ttd.

**ANNA MU'AWANAH**

**UANG LEMBUR, MAKAN LEMBUR,  
DAN LAUK PAUK**

| <b>NO</b> | <b>URAIAN</b>                     | <b>SAT</b> | <b>BIAYA (Rp)</b> |
|-----------|-----------------------------------|------------|-------------------|
| <i>1</i>  | <i>2</i>                          |            | <i>3</i>          |
| <b>A</b>  | <b>UANG LEMBUR</b>                |            |                   |
| 1         | Golongan I                        | OJ         | 13,000            |
| 2         | Golongan II                       | OJ         | 17,000            |
| 3         | Golongan III dan Non PNS          | OJ         | 20,000            |
| 4         | Golongan IV                       | OJ         | 25,000            |
| <b>B</b>  | <b>MAKAN LEMBUR</b>               |            |                   |
| 1         | Non PNS                           | OH         | 31,000            |
| 2         | Golongan I dan II                 | OH         | 35,000            |
| 3         | Golongan III                      | OH         | 37,000            |
| 4         | Golongan IV                       | OH         | 41,000            |
| <b>C</b>  | <b>MAKANAN DAN MINUMAN HARIAN</b> |            |                   |
| 1         | Golongan I dan II (Non PNS)       | OH         | 35,000            |
| 2         | Golongan III                      | OH         | 37,000            |
| 3         | Golongan IV                       | OH         | 41,000            |
| <b>D</b>  | <b>LAUK PAUK</b>                  |            |                   |
| 1         | Bupati                            | OB         | 45,660,000        |
| 2         | Wakil Bupati                      | OB         | 31,145,000        |

**BUPATI BOJONEGORO,**

ttd.

**ANNA MU'AWANAH**

Salinan sesuai dengan aslinya  
SEKRETARIS DAERAH KABUPATEN BOJONEGORO,



Dra. NURUL AZIZAH, MM  
Pembina Utama Muda  
NIP. 19690405 198809 2 001



**HONORARIUM TIM PELAKSANA KEGIATAN, SEKRETARIAT TIM  
PELAKSANA KEGIATAN, DAN TIM ANGGARAN PEMERINTAH DAERAH**

| NO       | URAIAN  | SAT | BIAYA (Rp) |
|----------|---|-----|------------|
| 1        | 2   | 3   | 4          |
| <b>A</b> | <b>TIM PELAKSANAAN KEGIATAN</b>                   |     |            |
|          | <b>Yang ditetapkan oleh Kepala Daerah :</b>       |     |            |
|          | a. Pengarah                                       | OB  | 1,500,000  |
|          | b. Penanggung Jawab                               | OB  | 1,250,000  |
|          | c. Ketua  | OB  | 1,000,000  |
|          | d. Wakil Ketua                                    | OB  | 850,000    |
|          | e. Sekretaris                                     | OB  | 750,000    |
|          | f. Anggota  | OB  | 750,000    |
|          | <b>Yang ditetapkan oleh Sekretaris Daerah :</b>   |     |            |
|          | a. Pengarah                                       | OB  | 750,000    |
|          | b. Wakil Pengarah                                 | OB  | 700,000    |
|          | c. Ketua  | OB  | 650,000    |
|          | d. Wakil Ketua                                    | OB  | 600,000    |
|          | e. Sekretaris                                     | OB  | 500,000    |
|          | f. Anggota  | OB  | 500,000    |
| <b>B</b> | <b>SEKRETARIAT TIM PELAKSANAAN KEGIATAN</b>       |     |            |
|          | <b>Yang ditetapkan oleh Sekretaris Daerah :</b>   |     |            |
|          | a. Ketua/Wakil Ketua                              | OB  | 250,000    |
|          | b. Anggota  | OB  | 220,000    |
| <b>C</b> | <b>TIM ANGGARAN PEMERINTAH DAERAH</b>             |     |            |
|          | <b>Tim Anggaran Pemerintah Daerah :</b>           |     |            |
|          | a. Pembina  | OB  | 3,500,000  |
|          | b. Pengarah                                       | OB  | 3,000,000  |
|          | c. Ketua  | OB  | 2,500,000  |
|          | d. Wakil Ketua                                    | OB  | 2,000,000  |
|          | e. Sekretaris                                     | OB  | 1,500,000  |
|          | f. Anggota  | OB  | 1,300,000  |
|          | <b>Sekretariat Tim Anggaran Pemerintah Daerah</b> |     |            |
|          | a. Ketua  | OB  | 1,000,000  |
|          | b. Sekretaris                                     | OB  | 900,000    |
|          | c. Anggota  | OB  | 600,000    |

Keterangan:

OB : orang per bulan

**BUPATI BOJONEGORO,**

ttd.

**ANNA MU'AWANAH**

Salinan sesuai dengan aslinya  
**SEKRETARIS DAERAH KABUPATEN BOJONEGORO,**

  
**Dra. NURUL AZIZAH, MM**  
Pembina Utama Muda  
NIP. 19690405 198809 2 001

**HONORARIUM PEMBERI KETERANGAN AHLI, HONORARIUM PENYULUH  
NON PNS, DAN HONORARIUM ROHANIAWAN**

| <b>NO</b> | <b>URAIAN</b>                      | <b>SATUAN</b> | <b>HONORARIUM (Rp)</b> |
|-----------|------------------------------------|---------------|------------------------|
| <i>1</i>  | <i>2</i>                           | <i>3</i>      | <i>4</i>               |
| <b>A</b>  | <b>PEMBERI KETERANGAN AHLI</b>     |               |                        |
| 1         | Honorarium Pemberi Keterangan Ahli | OK            | 1,800,000              |
| <b>B</b>  | <b>HONORARIUM PENYULUH NON PNS</b> |               |                        |
| 1         | SLTA                               | OB            | 2,100,000              |
| 2         | DI/DII/DIII/Sarjana Terapan        | OB            | 2,400,000              |
| 3         | Sarjana (SI)                       | OB            | 2,600,000              |
| 4         | Master (S2)                        | OB            | 2,800,000              |
| 5         | Doktor (S3)                        | OB            | 3,000,000              |
| <b>C</b>  | <b>HONORARIUM ROHANIAWAN</b>       | OK            | 400,000                |

Keterangan :

OK : orang per kegiatan

OB : orang per bulan

**BUPATI BOJONEGORO,**

ttd.

**ANNA MU'AWANAH**

Salinan sesuai dengan aslinya  
**SEKRETARIS DAERAH KABUPATEN BOJONEGORO,**

  
**Dra. NURUL AZIZAH, MM**  
 Pembina Utama Muda  
 NIP. 19690405 198809 2 001



**HONORARIUM TIM PENYUSUN/PENGELOLA JURNAL/BULETIN/MAJALAH/  
PENGELOLA TEKNOLOGI INFORMASI DAN PENGELOLA WEBSITE**

| NO        | URAIAN  | SATUAN      | BIAYA (Rp) |
|-----------|---|-------------|------------|
| 1         | 2   | 3           | 4          |
| <b>A.</b> | <b>TIM PENYUSUN/PENGELOLA JURNAL</b>                                |             |            |
| 1.        | Penanggung jawab  | Oter        | 500,000    |
| 2.        | Redaktur  | Oter        | 400,000    |
| 3.        | Penyunting/Editor   | Oter        | 300,000    |
| 4.        | Desain Grafis   | Oter        | 180,000    |
| 5.        | Fotografer  | Oter        | 180,000    |
| 6.        | Sekretariat   | Oter        | 150,000    |
| 7.        | Pembuat Artikel   | Per Halaman | 200,000    |
| <b>B.</b> | <b>TIM PENYUSUN BULETIN/MAJALAH</b>                                 |             |            |
| 1.        | Penanggung Jawab  | Oter        | 400,000    |
| 2.        | Redaktur  | Oter        | 300,000    |
| 3.        | Penyunting/Editor   | Oter        | 250,000    |
| 4.        | Desain Grafis   | Oter        | 180,000    |
| 5.        | Fotografer  | Oter        | 180,000    |
| 6.        | Sekretariat   | Oter        | 150,000    |
| 7.        | Pembuat Artikel   | Per Halaman | 100,000    |
| <b>C.</b> | <b>TIM PENGELOLA TEKNOLOGI INFORMASI<br/>DAN PENGELOLA WEBSITE:</b> |             |            |
| 1.        | Penanggung jawab  | OB          | 500,000    |
| 2.        | Redaktur  | OB          | 450,000    |
| 3.        | Editor  | OB          | 400,000    |
| 4.        | Web Admin   | OB          | 350,000    |
| 5.        | Web Developer   | OB          | 300,000    |
| 6.        | Pembuat Artikel   | Per Halaman | 100,000    |

Keterangan :

OB : orang per bulan

Oter : orang per terbit

BUPATI BOJONEGORO,

ttd.

ANNA MU'AWANAH

Salinan sesuai dengan aslinya  
SEKRETARIS DAERAH KABUPATEN BOJONEGORO,



**Dra. NURUL AZIZAH, MM**  
Pembina Utama Muda  
NIP. 19690405 198809 2 001

**HONORARIUM PENYELENGGARA UJIAN, PENULISAN BUTIR SOAL, PENYELENGGARA DIKLAT, BIDANG KEOLAHRAGAAN, PETUGAS UPACARA DAN TENAGA KHUSUS PENGAWALAN**

| NO       | URAIAN  | SATUAN           | BIAYA (Rp) | KETERANGAN |
|----------|---|------------------|------------|------------|
| 1        | 2   | 3                | 4          | 5          |
| <b>1</b> | <b>HONORARIUM PENYELENGGARA UJIAN</b>   |                  |            |            |
|          | 1. Setingkat Pendidikan Dasar   |                  |            |            |
|          | a. Penyusunan/Pembuatan Bahan Ujian   | Naskah/Pelajaran | 150.000    |            |
|          | b. Pemeriksaan Hasil Ujian  | Siswa/Mata Ujian | 5.000      |            |
|          | c. Pengawas Ujian   | OH               | 240.000    |            |
|          | 2. Setingkat Pendidikan Menengah  |                  |            |            |
|          | a. Penyusunan/Pembuatan Bahan Ujian   | Naskah/Pelajaran | 190.000    |            |
|          | b. Pemeriksaan Hasil Ujian  | Siswa/Mata Ujian | 7.500      |            |
|          | c. Pengawas Ujian   | OH               | 270.000    |            |
| <b>2</b> | <b>HONORARIUM PENULISAN BUTIR SOAL TINGKAT PROVINSI/KABUPATEN/KOTA</b>          |                  |            |            |
|          | 1. Penyusunan Butir Soal Tingkat Provinsi/Kabupaten/Kota                        | Per Butir Soal   | 100.000    |            |
|          | 2. Telaah Butir Soal Tingkat Provinsi/Kabupaten/Kota                            |                  |            |            |
|          | a. Telaah Materi Soal   | Per Butir Soal   | 45.000     |            |
|          | b. Telaah Bahasa Soal   | Per Butir Soal   | 20.000     |            |
| <b>3</b> | <b>HONORARIUM PENYELENGGARAAN KEGIATAN PENDIDIKAN DAN PELATIHAN (DIKLAT)</b>    |                  |            |            |
|          | 1. Penyeramah   | OJP              | 1.000.000  |            |
|          | 2. Pengajar yang berasal dari luar satuan kerja perangkat daerah penyelenggara  | OJP              | 300.000    |            |
|          | 3. Pengajar yang berasal dari dalam satuan kerja perangkat daerah penyelenggara | OJP              | 200.000    |            |
|          | 4. Penyusunan Modul Diklat  | Per Modul        | 5.000.000  |            |
|          | 5. Panitia Penyelenggara Kegiatan Diklat  |                  |            |            |
|          | 1. Lama Diklat s.d. 5 hari :  |                  |            |            |
|          | a. Penanggung Jawab   | OK               | 450.000    |            |
|          | b. Ketua/Wakil Ketua  | OK               | 400.000    |            |
|          | c. Sekretaris   | OK               | 300.000    |            |
|          | d. Anggota  | OK               | 300.000    |            |
|          | 2. Lama Diklat 6 s.d. 30 hari :   |                  |            |            |
|          | a. Penanggung Jawab   | OK               | 675.000    |            |
|          | b. Ketua/Wakil Ketua  | OK               | 600.000    |            |
|          | c. Sekretaris   | OK               | 450.000    |            |
|          | d. Anggota  | OK               | 450.000    |            |



| 1         | 2   | 3  | 4          | 5  |
|-----------|---|----|------------|--|
|           | 3. Lama Diklat lebih dari 30 hari :   |    |            |  |
|           | a. Penanggung Jawab   | OK | 900.000    |  |
|           | b. Ketua/Wakil Ketua  | OK | 800.000    |  |
|           | c. Sekretaris   | OK | 600.000    |  |
|           | d. Anggota  | OK | 600.000    |  |
| <b>6</b>  | <b>DIKLAT PIMPINAN/STRUKTURAL</b>   |    |            |  |
|           | - Diklat Pimpinan II  | OK | 35.000.000 |  |
|           | - Diklat Pimpinan III   | OK | 27.000.000 |  |
|           | - Diklat Pimpinan IV  | OK | 25.000.000 |  |
| <b>7</b>  | <b>DIKLAT TEKNIS/FUNGSIONAL PNS</b>   | OK | 8.000.000  |  |
| <b>8</b>  | <b>DIKLAT PELATIHAN DASAR GOLONGAN II DAN III</b>   | OK | 12.000.000 |  |
| <b>9</b>  | <b>PUSAT PENDIDIKAN DAN LATIHAN PELAJAR DAERAH (PPLPD) DAN KELOMPOK BERLATIH OLAHRAGA (KBO) BIDANG KEOLAHRAGAAN</b> |    |            |  |
|           | - Pengelola PPLPD   | OB | 500.000    |  |
|           | - Pelatih PPLPD   | OB | 625.000    |  |
|           | - Ass. Pelatih PPLPD  | OB | 400.000    |  |
|           | - Atlet PPLPD   | OB | 300.000    |  |
|           | - Pelatih KBO   | OB | 400.000    |  |
|           | - Atlet KBO   | OB | 200.000    |  |
| <b>10</b> | <b>DIKLAT TC, PELATIHAN KEPEMIMPINAN, PRAMUKA, DAN SEJENISNYA</b>   |    |            |  |
|           | - Pembina/Manager   | OB | *)         | *) Honorarium Tenaga Diklat TC, Pelatihan Kepemimpinan, Pramuka, dan sejenisnya sesuai dengan komponen anggaran SKPD yang berdasarkan beban kerja/ keahlian/ profesional sesuai dengan tingkat kewajaran |
|           | - Pelatih Kepala  | OB | *)         |  |
|           | - Pelatih   | OB | *)         |  |
|           | - Official  | OB | *)         |  |
|           | - Atlet   | OB | *)         |  |

| 1         | 2  | 3             | 4                 |                  |                  | 5 |
|-----------|--|---------------|-------------------|------------------|------------------|---|
|           |  |               | Tingkat Kabupaten | Tingkat Provinsi | Tingkat Nasional |   |
| <b>11</b> | <b>TENAGA KHUSUS BIDANG KEOLAHRAGAAN</b>   |               |                   |                  |                  |   |
|           | - Direktur Lomba   | OH            | 200.000           | 400.000          | 750.000          |   |
|           | - Delegasi Teknik  | OH            | 200.000           | 400.000          | 750.000          |   |
|           | - Ketua Lomba/Pertandingan   | OH            | 200.000           | 400.000          | 750.000          |   |
|           | - Sekretaris Pertandingan  | OH            | 175.000           | 300.000          | 600.000          |   |
|           | - Hakim Lomba  | OH            | 175.000           | 300.000          | 600.000          |   |
|           | - Dewan Wasit/Juri   | OH            | 175.000           | 300.000          | 600.000          |   |
|           | - Juri   | OH            | 175.000           | 300.000          | 600.000          |   |
|           | - Wasit  | OH            | 175.000           | 300.000          | 600.000          |   |
|           | - Petugas Meja/Kesekretariatan   | OH            | 100.000           | 200.000          | 300.000          |   |
|           | - Petugas Starter/Petugas Lintasan   | OH            | 100.000           | 175.000          | 300.000          |   |
|           | - Petugas Timers/Pengamat Waktu  | OH            | 75.000            | 137.500          | 237.500          |   |
|           | - Announser/Pembawa Acara/Soundman   | OH            | 75.000            | 137.500          | 237.500          |   |
|           | - Tenaga Medis   | OH            | 125.000           | 200.000          | 400.000          |   |
|           | - Pengawas Pembalikan  | OH            | 125.000           | 200.000          | 325.000          |   |
|           | - Pengatur Atlet   | OH            | 125.000           | 200.000          | 325.000          |   |
|           | - Petugas Timbang  | OH            | 100.000           | 137.500          | 237.500          |   |
|           | - Petugas Gelanggang   | OH            | 100.000           | 137.500          | 237.500          |   |
|           | - Hakim Garis  | OH            | 75.000            | 100.000          | 175.000          |   |
|           | - Instruktur Senam   | OH            | 200.000           | 400.000          | 800.000          |   |
|           | - Pengambil Bola/Ball Boy  | OH            | 50.000            | 75.000           | 125.000          |   |
| <b>12</b> | <b>TENAGA SELEKSI DAN PELATIH PASKIBRAKA DAN PETUGAS UPACARA HARI BESAR NASIONAL</b> | <b>SATUAN</b> | <b>BIAYA (Rp)</b> |                  |                  |   |
|           | <b>a. KEGIATAN SELEKSI DAN PELATIHAN PASKIBRAKA</b>                                  |               |                   |                  |                  |   |
|           | - Tenaga Seleksi PBB   | OK            |                   |                  | 1.250.000        |   |
|           | - Tenaga Seleksi Kesehatan   | OK            |                   |                  | 1.250.000        |   |
|           | - Tenaga Seleksi Pengetahuan Umum  | OK            |                   |                  | 1.250.000        |   |
|           | - Tenaga Seleksi Bhs. Inggris  | OK            |                   |                  | 1.250.000        |   |
|           | - Tenaga Pembantu Seleksi Paskibraka   | OK            |                   |                  | 600.000          |   |
|           | - Tenaga Medis/Kesehatan (Seleksi)   | OK            |                   |                  | 600.000          |   |
|           | - Tenaga Medis/Kesehatan (Latihan)   | OK            |                   |                  | 800.000          |   |
|           | - Tenaga Asisten Seleksi Kesehatan   | OK            |                   |                  | 200.000          |   |
|           | - Tenaga Pembina   | OK            |                   |                  | 3.500.000        |   |
|           | - Tenaga Pelatih   | OK            |                   |                  | 3.000.000        |   |
|           | - Danki Paskibraka   | OK            |                   |                  | 1.000.000        |   |
|           | - Patwal Paskibraka  | OK            |                   |                  | 500.000          |   |



| 1         | 2  | 3             | 4                                   | 5 |
|-----------|--|---------------|-------------------------------------|---|
|           | <b>b. PETUGAS UPACARA HARI BESAR NASIONAL</b>  |               |                                     |   |
|           | - Inspektur Upacara  | OK            | 1,350,000                           |   |
|           | - Cadangan Inspektur Upacara   | OK            | 1,350,000                           |   |
|           | - Perwira Upacara  | OK            | 400,000                             |   |
|           | - Cadangan Perwira Upacara   | OK            | 250,000                             |   |
|           | - Komandan Upacara   | OK            | 400,000                             |   |
|           | - Cadangan Komandan Upacara  | OK            | 250,000                             |   |
|           | - Petugas Upacara  | OK            | 150,000                             |   |
|           | - Korsik   | OK            | 100,000                             |   |
|           | - Paduan Suara   | OK            | 100,000                             |   |
|           | - Petugas Pengamanan Upacara   | OK            | 100,000                             |   |
|           | - Voorijder  | OK            | 150,000                             |   |
| <b>13</b> | <b>TENAGA KHUSUS PENGAWALAN BUPATI DAN WAKIL BUPATI / ATAU PEJABAT NEGARA</b>  | <b>SATUAN</b> | <b>BIAYA (Rp)Belum Termasuk BBM</b> |   |
|           | a Tim Pengawasan Voorijder   |               |                                     |   |
|           | - Dalam Daerah   | OK            | 200,000                             |   |
|           | - Luar Daerah Dalam Provinsi Area I (Tuban, Surabaya, Gresik, Mojokerto, Jombang, Lamongan, Madiun, Ngawi, Ponorogo, Kediri, Nganjuk, Magetan)   | OK            | 400,000                             |   |
|           | - Luar Daerah Dalam Provinsi Area II (Trenggalek, Pasuruan, Probolinggo, Pemekasan, Tulungagung, Blitar, Pacitan, Batu, Bangkalan, Lumajang, Bondowoso, Situbondo, Jember, Banyuwangi, Sumenep, Sampang, Sidoarjo, Malang. | OK            | 600,000                             |   |
|           | - Luar Provinsi Area I dengan jarak s/d 250 Km   | OK            | 750,000                             |   |
|           | - Luar Provinsi Area II dengan jarak > 250 s/d 500 Km  | OK            | 1,000,000                           |   |
|           | - Luar Provinsi Area III dengan jarak > 500 Km   | OK            | 1,200,000                           |   |

Keterangan :

OP : orang per paket

OH : orang per hari

OS : orang per sesi

OK : orang per kegiatan

OB : Orang per bulan

Upacara Hari Besar Nasional yang dilaksanakan di Kabupaten

Salinan sesuai dengan aslinya  
SEKRETARIS DAERAH KABUPATEN BOJONEGORO,



**Dra. NURUL AZIZAH, MM**

Pembina Utama Muda

NIP. 19690405 198809 2 001

**BUPATI BOJONEGORO,**

ttd.

**ANNA MU'AWANAH**

**UANG HARIAN PERJALANAN DINAS  
DALAM NEGERI**

| NO | PROVINSI            | SATUAN | LUAR KOTA<br>(Rp) | DALAM KOTA<br>LEBIH DARI 8<br>(DELAPAN) JAM<br>(Rp) | DIKLAT (Rp) |
|----|---------------------|--------|-------------------|---|-------------|
| 1  | 2                   | 3      | 4                 | 5   | 6           |
| 1  | ACEH                | OH     | 360,000           | 140,000   | 110,000     |
| 2  | SUMATRA UTARA       | OH     | 370,000           | 150,000   | 110,000     |
| 3  | RIAU                | OH     | 370,000           | 150,000   | 110,000     |
| 4  | KEPULAUAN RIAU      | OH     | 370,000           | 150,000   | 110,000     |
| 5  | JAMBI               | OH     | 370,000           | 150,000   | 110,000     |
| 6  | SUMATRA BARAT       | OH     | 380,000           | 150,000   | 110,000     |
| 7  | SUMATRA SELATAN     | OH     | 380,000           | 150,000   | 110,000     |
| 8  | LAMPUNG             | OH     | 380,000           | 150,000   | 110,000     |
| 9  | BENGKULU            | OH     | 380,000           | 150,000   | 110,000     |
| 10 | BANGKA BELITUNG     | OH     | 410,000           | 160,000   | 120,000     |
| 11 | BANTEN              | OH     | 370,000           | 150,000   | 110,000     |
| 12 | JAWA BARAT          | OH     | 430,000           | 170,000   | 130,000     |
| 13 | D.K.I. JAKARTA      | OH     | 530,000           | 210,000   | 160,000     |
| 14 | JAWA TENGAH         | OH     | 370,000           | 150,000   | 110,000     |
| 15 | D.I. YOGYAKARTA     | OH     | 420,000           | 170,000   | 130,000     |
| 16 | JAWA TIMUR          | OH     | 410,000           | 160,000   | 120,000     |
| 17 | BALI                | OH     | 480,000           | 190,000   | 140,000     |
| 18 | NUSA TENGGARA BARAT | OH     | 440,000           | 180,000   | 130,000     |
| 19 | NUSA TENGGARA TIMUR | OH     | 430,000           | 170,000   | 130,000     |
| 20 | KALIMANTAN BARAT    | OH     | 380,000           | 150,000   | 110,000     |
| 21 | KALIMANTAN TENGAH   | OH     | 360,000           | 140,000   | 110,000     |
| 22 | KALIMANTAN SELATAN  | OH     | 380,000           | 150,000   | 110,000     |
| 23 | KALIMANTAN TIMUR    | OH     | 430,000           | 170,000   | 130,000     |
| 24 | KALIMANTAN UTARA    | OH     | 430,000           | 170,000   | 130,000     |
| 25 | SULAWESI UTARA      | OH     | 370,000           | 150,000   | 110,000     |
| 26 | GORONTALO           | OH     | 370,000           | 150,000   | 110,000     |
| 27 | SULAWESI BARAT      | OH     | 410,000           | 160,000   | 120,000     |
| 28 | SULAWESI SELATAN    | OH     | 430,000           | 170,000   | 130,000     |
| 29 | SULAWESI TENGAH     | OH     | 370,000           | 150,000   | 110,000     |
| 30 | SULAWESI TENGGARA   | OH     | 380,000           | 150,000   | 110,000     |
| 31 | MALUKU              | OH     | 380,000           | 150,000   | 110,000     |
| 32 | MALUKU UTARA        | OH     | 430,000           | 170,000   | 130,000     |
| 33 | PAPUA               | OH     | 580,000           | 230,000   | 170,000     |
| 34 | PAPUA BARAT         | OH     | 480,000           | 190,000   | 140,000     |

Salinan sesuai dengan aslinya  
SEKRETARIS DAERAH KABUPATEN BOJONEGORO,

  
**Dra. NURUL AZIZAH, MM**  
Pembina Utama Muda

BUPATI BOJONEGORO,

ttd.

**ANNA MU'AWANAH**



**JUMLAH HARI KONSULTASI, KOORDINASI, KUNJUNGAN KERJA,  
DAN STUDI BANDING**

| <b>NO</b> | <b>U R A I A N</b> | <b>JUMLAH HARI</b> |
|-----------|--------------------|--------------------|
| <i>1</i>  | <i>2</i>           | <i>3</i>           |
| 1         | Area 1             | 1 (satu) hari      |
| 2         | Area 2             | 2 (dua) hari       |
| 3         | Area 3             | 3 (tiga) hari      |

Keterangan:

Area 1 terdiri dari:

1. Surabaya
2. Gresik
3. Sidoarjo
4. Mojokerto
5. Jombang
6. Lamongan
7. Madiun
8. Ngawi
9. Nganjuk
10. Tuban
11. Blora
12. Magetan
13. Ponorogo
14. Pati

Area 2 terdiri dari:

1. Kediri
2. Bangkalan
3. Pacitan
4. Tulungagung
5. Blitar
6. Trenggalek
7. Malang
8. Batu
9. Pasuruan
10. Probolinggo
11. Sampang
12. Pamekasan
13. Rembang
14. Sragen
15. Surakarta
16. Karanganyar
17. Boyolali
18. Sukoharjo


Area 3 terdiri dari : Selain area 1 dan area 2

**BUPATI BOJONEGORO,**

ttd.

**ANNA MU'AWANAH**

Salinan sesuai dengan aslinya  
**SEKRETARIS DAERAH KABUPATEN BOJONEGORO,**



**Dra. NURUL AZIZAH, MM**

Pembina Utama Muda

NIP. 19690405 198809 2 001

LAMPIRAN XII : PERATURAN BUPATI BOJONEGORO  
NOMOR : 2 TAHUN 2022  
TANGGAL : 14 JANUARI 2022

**UANG REPRESENTASI**

| NO | URAIAN                         | SAT | UANG HARIAN (Rp) |   |
|----|--------------------------------|-----|------------------|---|
|    |                                |     | LUAR KOTA        | DALAM KOTA<br>LEBIH DARI 8<br>(DELAPAN) JAM |
| 1  | 2                              | 3   | 4                | 5   |
| 1  | Pejabat Negara, Pejabat Daerah | OH  | 250,000          | 125,000                                     |
| 2  | Pejabat Eselon I               | OH  | 200,000          | 100,000                                     |
| 3  | Pejabat Eselon II              | OH  | 150,000          | 75,000                                      |

**BUPATI BOJONEGORO,**

ttd.

**ANNA MU'AWANAH**

Salinan sesuai dengan aslinya  
SEKRETARIS DAERAH KABUPATEN BOJONEGORO,



Dra. NURUL AZIZAH, MM  
Pembina Utama Muda  
NIP. 19690405 198809 2 001



**SATUAN BIAYA PENGINAPAN PERJALANAN DINAS DALAM NEGERI**

| NO | PROVINSI            | SATUAN | TARIF HOTEL (Rp)                              |                                |                                |                                |                       |
|----|---------------------|--------|---|--------------------------------|--------------------------------|--------------------------------|-----------------------|
|    |                     |        | PEJABAT NEGARA/PIMPINAN DPRD/PEJABAT ESELON I | ANGGOTA DPRD/PEJABAT ESELON II | PEJABAT ESELON III/GOLONGAN IV | PEJABAT ESELON IV/GOLONGAN III | GOLONGAN II/I/NON PNS |
| 1  | 2                   | 3      | 4   | 5                              | 6                              | 7                              | 8                     |
| 1  | ACEH                | OH     | 4,420,000                                     | 3,526,000                      | 1,294,000                      | 556,000                        | 556,000               |
| 2  | SUMATRA UTARA       | OH     | 4,960,000                                     | 1,518,000                      | 1,100,000                      | 530,000                        | 530,000               |
| 3  | RIAU                | OH     | 3,820,000                                     | 3,119,000                      | 1,650,000                      | 852,000                        | 852,000               |
| 4  | KEPULAUAN RIAU      | OH     | 4,275,000                                     | 1,854,000                      | 1,037,000                      | 792,000                        | 792,000               |
| 5  | JAMBI               | OH     | 4,000,000                                     | 3,337,000                      | 1,212,000                      | 580,000                        | 580,000               |
| 6  | SUMATRA BARAT       | OH     | 5,236,000                                     | 3,332,000                      | 1,353,000                      | 650,000                        | 650,000               |
| 7  | SUMATRA SELATAN     | OH     | 5,850,000                                     | 3,083,000                      | 1,571,000                      | 861,000                        | 861,000               |
| 8  | LAMPUNG             | OH     | 4,491,000                                     | 2,067,000                      | 1,140,000                      | 580,000                        | 580,000               |
| 9  | BENGKULU            | OH     | 2,071,000                                     | 1,628,000                      | 1,546,000                      | 630,000                        | 630,000               |
| 10 | BANGA BELITUNG      | OH     | 3,827,000                                     | 2,838,000                      | 1,957,000                      | 622,000                        | 622,000               |
| 11 | BANTEN              | OH     | 5,725,000                                     | 2,373,000                      | 1,000,000                      | 718,000                        | 718,000               |
| 12 | JAWA BARAT          | OH     | 5,381,000                                     | 2,755,000                      | 1,006,000                      | 570,000                        | 570,000               |
| 13 | D.K.I. JAKARTA      | OH     | 5,850,000                                     | 1,490,000                      | 992,000                        | 730,000                        | 730,000               |
| 14 | JAWA TENGAH         | OH     | 4,242,000                                     | 1,480,000                      | 954,000                        | 600,000                        | 600,000               |
| 15 | D.I. YOGYAKARTA     | OH     | 5,017,000                                     | 2,695,000                      | 1,384,000                      | 845,000                        | 845,000               |
| 16 | JAWA TIMUR          | OH     | 4,400,000                                     | 1,605,000                      | 1,076,000                      | 664,000                        | 664,000               |
| 17 | BALI                | OH     | 4,890,000                                     | 1,946,000                      | 990,000                        | 910,000                        | 910,000               |
| 18 | NUSA TENGGARA BARAT | OH     | 3,500,000                                     | 2,648,000                      | 1,418,000                      | 580,000                        | 580,000               |
| 19 | NUSA TENGGARA TIMUR | OH     | 3,000,000                                     | 1,493,000                      | 1,355,000                      | 550,000                        | 550,000               |
| 20 | KALIMANTAN BARAT    | OH     | 2,654,000                                     | 1,538,000                      | 1,125,000                      | 538,000                        | 538,000               |
| 21 | KALIMANTAN TENGAH   | OH     | 4,901,000                                     | 3,391,000                      | 1,160,000                      | 659,000                        | 659,000               |
| 22 | KALIMANTAN SELATAN  | OH     | 4,797,000                                     | 3,316,000                      | 1,500,000                      | 540,000                        | 540,000               |
| 23 | KALIMANTAN TIMUR    | OH     | 4,000,000                                     | 2,188,000                      | 1,507,000                      | 804,000                        | 804,000               |
| 24 | KALIMANTAN UTARA    | OH     | 4,000,000                                     | 2,188,000                      | 1,507,000                      | 804,000                        | 804,000               |
| 25 | SULAWESI UTARA      | OH     | 4,919,000                                     | 2,290,000                      | 924,000                        | 782,000                        | 782,000               |
| 26 | GORONTALO           | OH     | 4,168,000                                     | 2,549,000                      | 1,431,000                      | 764,000                        | 764,000               |
| 27 | SULAWESI BARAT      | OH     | 4,076,000                                     | 2,581,000                      | 1,075,000                      | 704,000                        | 704,000               |
| 28 | SULAWESI SELATAN    | OH     | 4,820,000                                     | 1,550,000                      | 1,020,000                      | 732,000                        | 732,000               |
| 29 | SULAWESI TENGAH     | OH     | 2,309,000                                     | 2,027,000                      | 1,567,000                      | 951,000                        | 951,000               |
| 30 | SULAWESI TENGGARA   | OH     | 2,475,000                                     | 2,059,000                      | 1,297,000                      | 786,000                        | 786,000               |
| 31 | MALUKU              | OH     | 3,467,000                                     | 3,240,000                      | 1,048,000                      | 667,000                        | 667,000               |
| 32 | MALUKU UTARA        | OH     | 3,440,000                                     | 3,175,000                      | 1,073,000                      | 600,000                        | 600,000               |
| 33 | PAPUA               | OH     | 3,859,000                                     | 3,318,000                      | 2,521,000                      | 829,000                        | 829,000               |
| 34 | PAPUA BARAT         | OH     | 3,872,000                                     | 3,212,000                      | 2,056,000                      | 718,000                        | 718,000               |

**BUPATI BOJONEGORO,**

ttd.

**ANNA MU'AWANAH**

Salinan sesuai dengan aslinya  
**SEKRETARIS DAERAH KABUPATEN BOJONEGORO,**

  
**Dra. NURUL AZIZAH, MM**

Pembina Utama Muda

NIP. 19690405 198809 2 001



**SATUAN BIAYA PAKET KEGIATAN RAPAT ATAU PERTEMUAN DI LUAR KANTOR**

| NO. | PROVINSI            | SATUAN | SETINGKAT KEPALA DAERAH ATAU ESELON I |                 |                    |                    | SETINGKAT ESELON II |                 |                   |                   |
|-----|---------------------|--------|---------------------------------------|-----------------|--------------------|--------------------|---------------------|-----------------|-------------------|-------------------|
|     |                     |        | HALFDAY<br>(Rp)                       | FULLDAY<br>(Rp) | FULLBOAR<br>D (Rp) | RESIDENC<br>E (Rp) | HALFDAY<br>(Rp)     | FULLDAY<br>(Rp) | FULLBOARD<br>(Rp) | RESIDENCE<br>(Rp) |
| 1   | 2                   | 3      | 4                                     | 5               | 6                  | 7                  | 4                   | 5               | 6                 | 7                 |
| 1   | ACEH                | OP     | 346.000                               | 403.000         | 1.075.000          | 749.000            | 300.000             | 330.000         | 772.000           | 630.000           |
| 2   | SUMATRA UTARA       | OP     | 276.000                               | 365.000         | 800.000            | 641.000            | 178.000             | 275.000         | 746.000           | 453.000           |
| 3   | RIAU                | OP     | 225.000                               | 335.000         | 690.000            | 560.000            | 185.000             | 245.000         | 591.000           | 430.000           |
| 4   | KEPULAUAN RIAU      | OP     | 230.000                               | 360.000         | 790.000            | 590.000            | 227.000             | 273.000         | 625.000           | 500.000           |
| 5   | JAMBI               | OP     | 271.000                               | 364.000         | 1.008.000          | 635.000            | 215.000             | 301.000         | 840.000           | 516.000           |
| 6   | SUMATRA BARAT       | OP     | 245.000                               | 310.000         | 987.000            | 555.000            | 173.000             | 240.000         | 663.000           | 413.000           |
| 7   | SUMATRA SELATAN     | OP     | 268.000                               | 384.000         | 860.000            | 652.000            | 218.000             | 293.000         | 745.000           | 511.000           |
| 8   | LAMPUNG             | OP     | 261.000                               | 373.000         | 836.000            | 634.000            | 216.000             | 270.000         | 640.000           | 486.000           |
| 9   | BENGKULU            | OP     | 250.000                               | 373.000         | 973.000            | 623.000            | 214.000             | 284.000         | 912.000           | 498.000           |
| 10  | BANGA BELITUNG      | OP     | 305.000                               | 400.000         | 925.000            | 705.000            | 299.000             | 385.000         | 804.000           | 684.000           |
| 11  | BANTEN              | OP     | 395.000                               | 468.000         | 919.000            | 863.000            | 275.000             | 354.000         | 837.000           | 629.000           |
| 12  | JAWA BARAT          | OP     | 426.000                               | 530.000         | 1.110.000          | 956.000            | 331.000             | 398.000         | 822.000           | 729.000           |
| 13  | D.K.I. JAKARTA      | OP     | 433.000                               | 510.000         | 1.216.000          | 943.000            | 354.000             | 433.000         | 1.197.000         | 787.000           |
| 14  | JAWA TENGAH         | OP     | 232.000                               | 309.000         | 749.000            | 541.000            | 191.000             | 263.000         | 675.000           | 454.000           |
| 15  | D.I. YOGYAKARTA     | OP     | 250.000                               | 405.000         | 963.000            | 655.000            | 210.000             | 310.000         | 750.000           | 520.000           |
| 16  | JAWA TIMUR          | OP     | 357.000                               | 406.000         | 1.784.000          | 763.000            | 338.000             | 395.000         | 1.352.000         | 733.000           |
| 17  | BALI                | OP     | 375.000                               | 490.000         | 1.500.000          | 865.000            | 330.000             | 441.000         | 1.182.000         | 771.000           |
| 18  | NUSA TENGGARA BARAT | OP     | 368.000                               | 530.000         | 1.001.000          | 898.000            | 280.000             | 420.000         | 764.000           | 700.000           |
| 19  | NUSA TENGGARA TIMUR | OP     | 308.000                               | 388.000         | 1.088.000          | 696.000            | 271.000             | 377.000         | 825.000           | 648.000           |
| 20  | KALIMANTAN BARAT    | OP     | 337.000                               | 400.000         | 810.000            | 737.000            | 250.000             | 331.000         | 664.000           | 581.000           |



| 1  | 2                  | 3  | 4       | 5       | 6         | 7       | 4       | 5       | 6         | 7       |
|----|--------------------|----|---------|---------|-----------|---------|---------|---------|-----------|---------|
| 21 | KALIMANTAN TENGAH  | OP | 317,000 | 487,000 | 1,267,000 | 804,000 | 242,000 | 340,000 | 1,031,000 | 582,000 |
| 22 | KALIMANTAN SELATAN | OP | 264,000 | 360,000 | 930,000   | 624,000 | 194,000 | 295,000 | 734,000   | 489,000 |
| 23 | KALIMANTAN TIMUR   | OP | 274,000 | 365,000 | 863,000   | 639,000 | 207,000 | 302,000 | 750,000   | 509,000 |
| 24 | KALIMANTAN UTARA   | OP | 274,000 | 350,000 | 848,000   | 624,000 | 207,000 | 302,000 | 750,000   | 509,000 |
| 25 | SULAWESI UTARA     | OP | 273,000 | 350,000 | 870,000   | 623,000 | 185,000 | 270,000 | 737,000   | 455,000 |
| 26 | GORONTALO          | OP | 215,000 | 393,000 | 1,338,000 | 608,000 | 175,000 | 250,000 | 1,299,000 | 425,000 |
| 27 | SULAWESI BARAT     | OP | 264,000 | 382,000 | 856,000   | 646,000 | 235,000 | 323,000 | 792,000   | 558,000 |
| 28 | SULAWESI SELATAN   | OP | 290,000 | 410,000 | 1,574,000 | 700,000 | 206,000 | 320,000 | 1,127,000 | 526,000 |
| 29 | SULAWESI TENGAH    | OP | 283,000 | 389,000 | 1,013,000 | 672,000 | 234,000 | 385,000 | 738,000   | 619,000 |
| 30 | SULAWESI TENGGARA  | OP | 237,000 | 350,000 | 800,000   | 587,000 | 195,000 | 295,000 | 688,000   | 490,000 |
| 31 | MALUKU             | OP | 306,000 | 454,000 | 1,300,000 | 760,000 | 253,000 | 346,000 | 724,000   | 599,000 |
| 32 | MALUKU UTARA       | OP | 316,000 | 498,000 | 850,000   | 814,000 | 169,000 | 354,000 | 669,000   | 523,000 |
| 33 | PAPUA              | OP | 318,000 | 536,000 | 1,863,000 | 854,000 | 293,000 | 478,000 | 990,000   | 771,000 |
| 34 | PAPUA BARAT        | OP | 292,000 | 526,000 | 1,752,000 | 818,000 | 284,000 | 421,000 | 1,120,000 | 705,000 |

Keterangan satuan paket kegiatan rapat diluar kantor :

- a. Paket Fullboard : sehari penuh (akomodasi 1 malam, makan 3 kali, rehat kopi dan kudapan 2 kali)
  - untuk Pejabat eselon II atau yang disetarakan ke atas, akomodasi 1 kamar untuk 1 orang
  - untuk pejabat eselon III kebawah, akomodasi 1 kamar untuk 2 orang
- b. Paket Fullday : minimal 8 jam (tanpa menginap, makan 1 kali, rehat kopi dan kudapan 2 kali)
- c. Paket Halfday : minimal 5 jam (tanpa menginap, makan 1 kali, rehat kopi dan kudapan 1 kali)
- d. Paket Residence : minimal 12 jam (tanpa menginap, makan 2 kali, rehat kopi dan kudapan 3 kali)

**BUPATI BOJONEGORO,**

Salinan sesuai dengan aslinya  
**SEKRETARIS DAERAH KABUPATEN BOJONEGORO,**

ttd.

**ANNA MU'AWANAH**

**Dra. NURUL AZIZAH, MM**  
Pembina Utama Muda  
NIP. 19690405 198809 2 001



**UANG HARIAN KEGIATAN RAPAT ATAU PERTEMUAN DI LUAR KANTOR**

| NO. | PROVINSI            | SATUAN | FULLBOARD<br>DI LUAR<br>KOTA (Rp) | FULLBOAR<br>D DI<br>DALAM<br>KOTA (Rp) | FULLDAY/<br>HALFDAY DI<br>DALAM<br>KOTA (Rp) | RESIDENCE<br>DI DALAM<br>KOTA (Rp) |
|-----|---------------------|--------|-----------------------------------|--|--|------------------------------------|
| 1   | 2                   | 3      | 4                                 | 5                                      | 6  | 7                                  |
| 1   | ACEH                | OH     | 120,000                           | 120,000                                | 85,000                                       | 120,000                            |
| 2   | SUMATRA UTARA       | OH     | 130,000                           | 130,000                                | 95,000                                       | 130,000                            |
| 3   | RIAU                | OH     | 130,000                           | 130,000                                | 85,000                                       | 130,000                            |
| 4   | KEPULAUAN RIAU      | OH     | 130,000                           | 130,000                                | 95,000                                       | 130,000                            |
| 5   | JAMBI               | OH     | 130,000                           | 130,000                                | 95,000                                       | 130,000                            |
| 6   | SUMATRA BARAT       | OH     | 120,000                           | 120,000                                | 85,000                                       | 120,000                            |
| 7   | SUMATRA SELATAN     | OH     | 120,000                           | 120,000                                | 85,000                                       | 120,000                            |
| 8   | LAMPUNG             | OH     | 130,000                           | 130,000                                | 95,000                                       | 130,000                            |
| 9   | BENGKULU            | OH     | 130,000                           | 130,000                                | 95,000                                       | 130,000                            |
| 10  | BANGA BELITUNG      | OH     | 130,000                           | 130,000                                | 95,000                                       | 130,000                            |
| 11  | BANTEN              | OH     | 120,000                           | 120,000                                | 85,000                                       | 120,000                            |
| 12  | JAWA BARAT          | OH     | 150,000                           | 150,000                                | 105,000                                      | 150,000                            |
| 13  | D.K.I. JAKARTA      | OH     | 180,000                           | 180,000                                | 130,000                                      | 180,000                            |
| 14  | JAWA TENGAH         | OH     | 130,000                           | 130,000                                | 95,000                                       | 130,000                            |
| 15  | D.I. YOGYAKARTA     | OH     | 140,000                           | 140,000                                | 100,000                                      | 140,000                            |
| 16  | JAWA TIMUR          | OH     | 140,000                           | 140,000                                | 100,000                                      | 140,000                            |
| 17  | BALI                | OH     | 160,000                           | 160,000                                | 115,000                                      | 160,000                            |
| 18  | NUSA TENGGARA BARAT | OH     | 150,000                           | 150,000                                | 105,000                                      | 150,000                            |
| 19  | NUSA TENGGARA TIMUR | OH     | 140,000                           | 140,000                                | 100,000                                      | 140,000                            |
| 20  | KALIMANTAN BARAT    | OH     | 130,000                           | 130,000                                | 95,000                                       | 130,000                            |
| 21  | KALIMANTAN TENGAH   | OH     | 120,000                           | 120,000                                | 85,000                                       | 120,000                            |
| 22  | KALIMANTAN SELATAN  | OH     | 130,000                           | 130,000                                | 95,000                                       | 130,000                            |
| 23  | KALIMANTAN TIMUR    | OH     | 150,000                           | 150,000                                | 105,000                                      | 150,000                            |
| 24  | KALIMANTAN UTARA    | OH     | 150,000                           | 150,000                                | 105,000                                      | 150,000                            |
| 25  | SULAWESI UTARA      | OH     | 130,000                           | 130,000                                | 95,000                                       | 130,000                            |
| 26  | GORONTALO           | OH     | 130,000                           | 130,000                                | 95,000                                       | 130,000                            |
| 27  | SULAWESI BARAT      | OH     | 120,000                           | 120,000                                | 85,000                                       | 120,000                            |
| 28  | SULAWESI SELATAN    | OH     | 150,000                           | 150,000                                | 105,000                                      | 150,000                            |
| 29  | SULAWESI TENGAH     | OH     | 130,000                           | 130,000                                | 95,000                                       | 130,000                            |
| 30  | SULAWESI TENGGARA   | OH     | 130,000                           | 130,000                                | 95,000                                       | 130,000                            |
| 31  | MALUKU              | OH     | 120,000                           | 120,000                                | 85,000                                       | 120,000                            |
| 32  | MALUKU UTARA        | OH     | 130,000                           | 130,000                                | 95,000                                       | 130,000                            |
| 33  | PAPUA               | OH     | 200,000                           | 200,000                                | 140,000                                      | 200,000                            |
| 34  | PAPUA BARAT         | OH     | 160,000                           | 160,000                                | 115,000                                      | 160,000                            |

Salinan sesuai dengan aslinya  
**SEKRETARIS DAERAH KABUPATEN BOJONEGORO,**

  
**Dra. NURUL AZIZAH, MM**

Pembina Utama Muda

NIP. 19690405 198809 2 001

**BUPATI BOJONEGORO,**

ttd.

**ANNA MU'AWANAH**



## LAMPIRAN XVI : PERATURAN BUPATI BOJONEGORO

NOMOR : 2 TAHUN 2022

TANGGAL : 14 JANUARI 2022

**SATUAN BIAYA TIKET PESAWAT PERJALANAN DINAS DALAM NEGERI PERGI PULANG  
(PP)**

| NO | KOTA       |                | SATUAN BIAYA TIKET (Rp) |            |
|----|------------|----------------|-------------------------|------------|
|    | ASAL       | TUJUAN         | BISNIS                  | EKONOMI    |
| 1  | 2          | 3              | 4                       | 5          |
| 1  | JAKARTA    | AMBON          | 13.285.000              | 7.081.000  |
| 2  | JAKARTA    | BALIKPAPAN     | 7.412.000               | 3.797.000  |
| 3  | JAKARTA    | BANDA ACEH     | 7.519.000               | 4.492.000  |
| 4  | JAKARTA    | BANDAR LAMPUNG | 2.407.000               | 1.583.000  |
| 5  | JAKARTA    | BANJARMASIN    | 5.252.000               | 2.995.000  |
| 6  | JAKARTA    | BATAM          | 4.867.000               | 2.888.000  |
| 7  | JAKARTA    | BENGKULU       | 4.364.000               | 2.621.000  |
| 8  | JAKARTA    | BIAK           | 14.065.000              | 7.519.000  |
| 9  | JAKARTA    | DENPASAR       | 5.305.000               | 3.262.000  |
| 10 | JAKARTA    | GORONTALO      | 7.231.000               | 4.824.000  |
| 11 | JAKARTA    | JAMBI          | 4.065.000               | 2.460.000  |
| 12 | JAKARTA    | JAYAPURA       | 14.568.000              | 8.193.000  |
| 13 | JAKARTA    | YOGYAKARTA     | 4.107.000               | 2.268.000  |
| 14 | JAKARTA    | KENDARI        | 7.658.000               | 4.182.000  |
| 15 | JAKARTA    | KUPANG         | 9.413.000               | 5.081.000  |
| 16 | JAKARTA    | MAKASSAR       | 7.444.000               | 3.829.000  |
| 17 | JAKARTA    | MALANG         | 4.599.000               | 2.695.000  |
| 18 | JAKARTA    | MAMUJU         | 7.295.000               | 4.867.000  |
| 19 | JAKARTA    | MANADO         | 10.824.000              | 5.102.000  |
| 20 | JAKARTA    | MANOKWARI      | 16.226.000              | 10.824.000 |
| 21 | JAKARTA    | MATARAM        | 5.316.000               | 3.230.000  |
| 22 | JAKARTA    | MEDAN          | 7.252.000               | 3.808.000  |
| 23 | JAKARTA    | PADANG         | 5.530.000               | 2.952.000  |
| 24 | JAKARTA    | PALANGKARAYA   | 4.984.000               | 2.984.000  |
| 25 | JAKARTA    | PELAMBANG      | 3.861.000               | 2.268.000  |
| 26 | JAKARTA    | PALU           | 9.348.000               | 5.113.000  |
| 27 | JAKARTA    | PANGKAL PINANG | 3.412.000               | 2.139.000  |
| 28 | JAKARTA    | PEKANBARU      | 5.583.000               | 3.016.000  |
| 29 | JAKARTA    | PONTIANAK      | 4.353.000               | 2.781.000  |
| 30 | JAKARTA    | SEMARANG       | 3.861.000               | 2.182.000  |
| 31 | JAKARTA    | SOLO           | 3.861.000               | 2.342.000  |
| 32 | JAKARTA    | SURABAYA       | 5.466.000               | 2.674.000  |
| 33 | JAKARTA    | TERNATE        | 10.001.000              | 6.664.000  |
| 34 | JAKARTA    | TIMIKA         | 13.830.000              | 7.487.000  |
| 35 | AMBON      | DENPASAR       | 8.054.000               | 4.471.000  |
| 36 | AMBON      | JAYAPURA       | 7.434.000               | 4.161.000  |
| 37 | AMBON      | KENDARI        | 4.824.000               | 2.856.000  |
| 38 | AMBON      | MAKASSAR       | 6.022.000               | 3.455.000  |
| 39 | AMBON      | MANOKWARI      | 5.177.000               | 3.027.000  |
| 40 | AMBON      | PALU           | 6.140.000               | 3.508.000  |
| 41 | AMBON      | SORONG         | 3.637.000               | 2.257.000  |
| 42 | AMBON      | SURABAYA       | 8.803.000               | 4.845.000  |
| 43 | AMBON      | TERNATE        | 4.022.000               | 2.449.000  |
| 44 | BALIKPAPAN | BANDA ACEH     | 12.739.000              | 6.749.000  |
| 45 | BALIKPAPAN | BATAM          | 10.354.000              | 5.305.000  |
| 46 | BALIKPAPAN | DENPASAR       | 10.739.000              | 5.648.000  |
| 47 | BALIKPAPAN | JAYAPURA       | 19.071.000              | 10.086.000 |
| 48 | BALIKPAPAN | YOGYAKARTA     | 9.669.000               | 4.749.000  |
| 49 | BALIKPAPAN | MAKASSAR       | 12.664.000              | 6.150.000  |
| 50 | BALIKPAPAN | MANADO         | 15.702.000              | 7.295.000  |
| 51 | BALIKPAPAN | MEDAN          | 12.493.000              | 6.140.000  |



| 1   | 2              | 3              | 4          | 5          |
|-----|----------------|----------------|------------|------------|
| 52  | BALIKPAPAN     | PADANG         | 10.942.000 | 5.369.000  |
| 53  | BALIKPAPAN     | PALEMBANG      | 9.445.000  | 4.749.000  |
| 54  | BALIKPAPAN     | PEKANBARU      | 10.996.000 | 5.423.000  |
| 55  | BALIKPAPAN     | SEMARANG       | 9.445.000  | 4.674.000  |
| 56  | BALIKPAPAN     | SOLO           | 9.445.000  | 4.813.000  |
| 57  | BALIKPAPAN     | SURABAYA       | 10.889.000 | 5.113.000  |
| 58  | BALIKPAPAN     | TIMIKA         | 18.408.000 | 9.445.000  |
| 59  | BANDA ACEH     | DENPASAR       | 10.835.000 | 6.279.000  |
| 60  | BANDA ACEH     | JAYAPURA       | 19.167.000 | 10.717.000 |
| 61  | BANDA ACEH     | YOGYAKARTA     | 9.765.000  | 5.380.000  |
| 62  | BANDA ACEH     | MAKASSAR       | 12.760.000 | 6.781.000  |
| 63  | BANDA ACEH     | MANADO         | 15.798.000 | 7.926.000  |
| 64  | BANDA ACEH     | PONTIANAK      | 9.990.000  | 5.840.000  |
| 65  | BANDA ACEH     | SEMARANG       | 9.530.000  | 5.305.000  |
| 66  | BANDA ACEH     | SOLO           | 9.530.000  | 5.444.000  |
| 67  | BANDA ACEH     | SURABAYA       | 10.985.000 | 5.744.000  |
| 68  | BANDA ACEH     | TIMIKA         | 18.504.000 | 10.076.000 |
| 69  | BANDAR LAMPUNG | BALIKPAPAN     | 8.129.000  | 4.129.000  |
| 70  | BANDAR LAMPUNG | BANDA ACEH     | 8.225.000  | 4.760.000  |
| 71  | BANDAR LAMPUNG | BANJARMASIN    | 6.193.000  | 3.412.000  |
| 72  | BANDAR LAMPUNG | BATAM          | 5.840.000  | 3.316.000  |
| 73  | BANDAR LAMPUNG | BIAK           | 14.119.000 | 7.487.000  |
| 74  | BANDAR LAMPUNG | DENPASAR       | 6.236.000  | 3.647.000  |
| 75  | BANDAR LAMPUNG | JAYAPURA       | 14.568.000 | 8.097.000  |
| 76  | BANDAR LAMPUNG | YOGYAKARTA     | 5.155.000  | 2.760.000  |
| 77  | BANDAR LAMPUNG | KENDARI        | 8.354.000  | 4.482.000  |
| 78  | BANDAR LAMPUNG | MAKASSAR       | 8.161.000  | 4.161.000  |
| 79  | BANDAR LAMPUNG | MALANG         | 5.594.000  | 3.134.000  |
| 80  | BANDAR LAMPUNG | MANADO         | 11.199.000 | 5.305.000  |
| 81  | BANDAR LAMPUNG | MATARAM        | 6.246.000  | 3.626.000  |
| 82  | BANDAR LAMPUNG | MEDAN          | 7.979.000  | 4.150.000  |
| 83  | BANDAR LAMPUNG | PADANG         | 6.439.000  | 3.380.000  |
| 84  | BANDAR LAMPUNG | PALANGKARAYA   | 5.947.000  | 3.401.000  |
| 85  | BANDAR LAMPUNG | PALEMBANG      | 4.931.000  | 2.760.000  |
| 86  | BANDAR LAMPUNG | PEKANBARU      | 6.482.000  | 3.433.000  |
| 87  | BANDAR LAMPUNG | PONTIANAK      | 5.380.000  | 3.220.000  |
| 88  | BANDAR LAMPUNG | SEMARANG       | 4.931.000  | 2.685.000  |
| 89  | BANDAR LAMPUNG | SOLO           | 4.931.000  | 2.824.000  |
| 90  | BANDAR LAMPUNG | SURABAYA       | 6.386.000  | 3.123.000  |
| 91  | BANDAR LAMPUNG | TIMIKA         | 13.905.000 | 7.455.000  |
| 92  | BANDUNG        | BATAM          | 6.289.000  | 3.583.000  |
| 93  | BANDUNG        | DENPASAR       | 5.626.000  | 3.252.000  |
| 94  | BANDUNG        | JAKARTA        | 2.064.000  | 1.476.000  |
| 95  | BANDUNG        | JAMBI          | 5.006.000  | 2.941.000  |
| 96  | BANDUNG        | YOGYAKARTA     | 3.369.000  | 2.129.000  |
| 97  | BANDUNG        | PADANG         | 6.129.000  | 3.508.000  |
| 98  | BANDUNG        | PALEMBANG      | 4.385.000  | 2.631.000  |
| 99  | BANDUNG        | PANGKAL PINANG | 4.599.000  | 2.738.000  |
| 100 | BANDUNG        | PEKANBARU      | 6.525.000  | 3.701.000  |
| 101 | BANDUNG        | SEMARANG       | 3.027.000  | 1.957.000  |
| 102 | BANDUNG        | SOLO           | 3.647.000  | 2.268.000  |
| 103 | BANDUNG        | SURABAYA       | 4.824.000  | 2.856.000  |
| 104 | BANDUNG        | TANJUNG PANDAN | 4.439.000  | 2.663.000  |
| 105 | BANJARMASIN    | BANDA ACEH     | 10.792.000 | 6.022.000  |
| 106 | BANJARMASIN    | BATAM          | 8.407.000  | 4.578.000  |
| 107 | BANJARMASIN    | BIAK           | 16.686.000 | 8.749.000  |
| 108 | BANJARMASIN    | DENPASAR       | 8.792.000  | 4.920.000  |
| 109 | BANJARMASIN    | JAYAPURA       | 17.135.000 | 9.359.000  |
| 110 | BANJARMASIN    | YOGYAKARTA     | 7.723.000  | 4.022.000  |
| 111 | BANJARMASIN    | MEDAN          | 10.546.000 | 5.412.000  |
| 112 | BANJARMASIN    | PADANG         | 9.006.000  | 4.642.000  |



| 1   | 2           | 3            | 4          | 5          |
|-----|-------------|--------------|------------|------------|
| 113 | BANJARMASIN | PALEMBANG    | 7.498.000  | 4.022.000  |
| 114 | BANJARMASIN | PEKANBARU    | 9.049.000  | 4.696.000  |
| 115 | BANJARMASIN | SEMARANG     | 7.498.000  | 3.958.000  |
| 116 | BANJARMASIN | SOLO         | 7.498.000  | 4.097.000  |
| 117 | BANJARMASIN | SURABAYA     | 8.942.000  | 4.385.000  |
| 118 | BANJARMASIN | TIMIKA       | 16.472.000 | 8.717.000  |
| 119 | BATAM       | BANDA ACEH   | 10.439.000 | 5.936.000  |
| 120 | BATAM       | DENPASAR     | 8.450.000  | 4.824.000  |
| 121 | BATAM       | JAYAPURA     | 16.782.000 | 9.263.000  |
| 122 | BATAM       | YOGYAKARTA   | 7.370.000  | 3.936.000  |
| 123 | BATAM       | MAKASSAR     | 10.375.000 | 5.337.000  |
| 124 | BATAM       | MANADO       | 13.413.000 | 6.482.000  |
| 125 | BATAM       | MEDAN        | 10.193.000 | 5.316.000  |
| 126 | BATAM       | PADANG       | 8.653.000  | 4.546.000  |
| 127 | BATAM       | PALEMBANG    | 7.145.000  | 3.936.000  |
| 128 | BATAM       | PEKANBARU    | 8.707.000  | 4.599.000  |
| 129 | BATAM       | PONTIANAK    | 7.594.000  | 4.396.000  |
| 130 | BATAM       | SEMARANG     | 7.145.000  | 3.861.000  |
| 131 | BATAM       | SOLO         | 7.145.000  | 4.000.000  |
| 132 | BATAM       | SURABAYA     | 8.600.000  | 4.300.000  |
| 133 | BATAM       | TIMIKA       | 16.119.000 | 8.621.000  |
| 134 | BENGGULU    | PALEMBANG    | 2.899.000  | 1.893.000  |
| 135 | BIAK        | BALIKPAPAN   | 18.622.000 | 9.477.000  |
| 136 | BIAK        | BANDA ACEH   | 18.718.000 | 10.108.000 |
| 137 | BIAK        | BATAM        | 16.333.000 | 8.664.000  |
| 138 | BIAK        | DENPASAR     | 16.729.000 | 8.995.000  |
| 139 | BIAK        | JAYAPURA     | 3.615.000  | 2.321.000  |
| 140 | BIAK        | YOGYAKARTA   | 15.648.000 | 8.108.000  |
| 141 | BIAK        | MANADO       | 11.734.000 | 6.353.000  |
| 142 | BIAK        | MEDAN        | 18.472.000 | 9.498.000  |
| 143 | BIAK        | PADANG       | 16.932.000 | 8.728.000  |
| 144 | BIAK        | PALEMBANG    | 15.424.000 | 8.108.000  |
| 145 | BIAK        | PEKANBARU    | 16.985.000 | 8.781.000  |
| 146 | BIAK        | PONTIANAK    | 15.873.000 | 8.568.000  |
| 147 | BIAK        | SURABAYA     | 12.782.000 | 7.081.000  |
| 148 | BIAK        | TIMIKA       | 5.808.000  | 3.444.000  |
| 149 | DENPASAR    | JAYAPURA     | 11.680.000 | 6.845.000  |
| 150 | DENPASAR    | KUPANG       | 5.091.000  | 2.952.000  |
| 151 | DENPASAR    | MAKASSAR     | 4.182.000  | 2.631.000  |
| 152 | DENPASAR    | MANADO       | 7.851.000  | 4.278.000  |
| 153 | DENPASAR    | MATARAM      | 1.840.000  | 1.390.000  |
| 154 | DENPASAR    | MEDAN        | 10.589.000 | 5.658.000  |
| 155 | DENPASAR    | PADANG       | 9.049.000  | 4.888.000  |
| 156 | DENPASAR    | PALANGKARAYA | 8.557.000  | 4.909.000  |
| 157 | DENPASAR    | PALEMBANG    | 7.541.000  | 4.278.000  |
| 158 | DENPASAR    | PEKANBARU    | 9.092.000  | 4.942.000  |
| 159 | DENPASAR    | PONTIANAK    | 7.990.000  | 4.738.000  |
| 160 | DENPASAR    | TIMIKA       | 10.140.000 | 6.129.000  |
| 161 | JAMBI       | BALIKPAPAN   | 7.733.000  | 4.407.000  |
| 162 | JAMBI       | BANJARMASIN  | 7.690.000  | 4.193.000  |
| 163 | JAMBI       | DENPASAR     | 7.733.000  | 4.439.000  |
| 164 | JAMBI       | YOGYAKARTA   | 6.653.000  | 3.551.000  |
| 165 | JAMBI       | KUPANG       | 11.434.000 | 6.075.000  |
| 166 | JAMBI       | MAKASSAR     | 9.659.000  | 4.952.000  |
| 167 | JAMBI       | MALANG       | 7.091.000  | 3.925.000  |
| 168 | JAMBI       | MANADO       | 12.707.000 | 6.097.000  |
| 169 | JAMBI       | PALANGKARAYA | 7.444.000  | 4.193.000  |
| 170 | JAMBI       | PONTIANAK    | 6.878.000  | 4.011.000  |
| 171 | JAMBI       | SEMARANG     | 6.428.000  | 3.476.000  |
| 172 | JAMBI       | SOLO         | 6.428.000  | 3.615.000  |
| 173 | JAMBI       | SURABAYA     | 7.883.000  | 3.915.000  |
| 174 | JAYAPURA    | YOGYAKARTA   | 13.274.000 | 7.690.000  |



| 1   | 2          | 3            | 4          | 5          |
|-----|------------|--------------|------------|------------|
| 175 | JAYAPURA   | MANADO       | 22.109.000 | 11.263.000 |
| 176 | JAYAPURA   | MEDAN        | 18.932.000 | 10.097.000 |
| 177 | JAYAPURA   | PADANG       | 17.381.000 | 9.327.000  |
| 178 | JAYAPURA   | PALEMBANG    | 15.873.000 | 8.717.000  |
| 179 | JAYAPURA   | PEKANBARU    | 17.435.000 | 9.380.000  |
| 180 | JAYAPURA   | PONTIANAK    | 16.322.000 | 9.177.000  |
| 181 | JAYAPURA   | TIMIKA       | 3.615.000  | 2.289.000  |
| 182 | YOGYAKARTA | DENPASAR     | 3.861.000  | 2.481.000  |
| 183 | YOGYAKARTA | MAKASSAR     | 6.525.000  | 3.893.000  |
| 184 | YOGYAKARTA | MANADO       | 10.536.000 | 5.722.000  |
| 185 | YOGYAKARTA | MEDAN        | 9.519.000  | 4.770.000  |
| 186 | YOGYAKARTA | PADANG       | 7.969.000  | 4.000.000  |
| 187 | YOGYAKARTA | PELAMBANG    | 6.460.000  | 3.380.000  |
| 188 | YOGYAKARTA | PEKANBARU    | 8.022.000  | 4.054.000  |
| 189 | YOGYAKARTA | PONTIANAK    | 6.910.000  | 3.840.000  |
| 190 | YOGYAKARTA | TIMIKA       | 11.894.000 | 7.038.000  |
| 191 | KENDARI    | BANDA ACEH   | 12.953.000 | 7.102.000  |
| 192 | KENDARI    | BATAM        | 10.568.000 | 5.658.000  |
| 193 | KENDARI    | DENPASAR     | 5.455.000  | 3.273.000  |
| 194 | KENDARI    | YOGYAKARTA   | 8.129.000  | 4.706.000  |
| 195 | KENDARI    | PADANG       | 11.167.000 | 5.722.000  |
| 196 | KENDARI    | PALEMBANG    | 9.659.000  | 5.102.000  |
| 197 | KENDARI    | PEKANBARU    | 11.220.000 | 5.776.000  |
| 198 | KENDARI    | SEMARANG     | 9.659.000  | 5.027.000  |
| 199 | KENDARI    | SOLO         | 9.659.000  | 5.166.000  |
| 200 | KENDARI    | SURABAYA     | 11.103.000 | 5.466.000  |
| 201 | KENDARI    | TIMIKA       | 18.633.000 | 9.798.000  |
| 202 | KUPANG     | JAYAPURA     | 14.386.000 | 8.108.000  |
| 203 | KUPANG     | YOGYAKARTA   | 7.348.000  | 4.182.000  |
| 204 | KUPANG     | MAKASSAR     | 7.637.000  | 4.311.000  |
| 205 | KUPANG     | MANADO       | 11.648.000 | 6.140.000  |
| 206 | KUPANG     | SURABAYA     | 6.749.000  | 3.722.000  |
| 207 | MAKASSAR   | BIAK         | 8.493.000  | 4.931.000  |
| 208 | MAKASSAR   | JAYAPURA     | 10.193.000 | 5.787.000  |
| 209 | MAKASSAR   | KENDARI      | 2.663.000  | 1.786.000  |
| 210 | MAKASSAR   | MANADO       | 5.327.000  | 2.909.000  |
| 211 | MAKASSAR   | TIMIKA       | 11.723.000 | 6.567.000  |
| 212 | MALANG     | BALIKPAPAN   | 10.108.000 | 5.134.000  |
| 213 | MALANG     | BANDA ACEH   | 10.204.000 | 5.765.000  |
| 214 | MALANG     | BANJARMASIN  | 8.161.000  | 4.407.000  |
| 215 | MALANG     | BATAM        | 7.819.000  | 4.311.000  |
| 216 | MALANG     | BIAK         | 16.087.000 | 8.482.000  |
| 217 | MALANG     | JAYAPURA     | 16.536.000 | 9.092.000  |
| 218 | MALANG     | KENDARI      | 10.322.000 | 5.487.000  |
| 219 | MALANG     | MAKASSAR     | 10.129.000 | 5.166.000  |
| 220 | MALANG     | MANADO       | 13.167.000 | 6.311.000  |
| 221 | MALANG     | MEDAN        | 9.958.000  | 5.145.000  |
| 222 | MALANG     | PADANG       | 8.418.000  | 4.385.000  |
| 223 | MALANG     | PALANGKARAYA | 7.915.000  | 4.407.000  |
| 224 | MALANG     | PALEMBANG    | 6.899.000  | 3.765.000  |
| 225 | MALANG     | PEKANBARU    | 8.461.000  | 4.439.000  |
| 226 | MALANG     | TIMIKA       | 15.873.000 | 8.461.000  |
| 227 | MANADO     | MEDAN        | 15.552.000 | 7.316.000  |
| 228 | MANADO     | PADANG       | 14.012.000 | 6.546.000  |
| 229 | MANADO     | PALEMBANG    | 12.504.000 | 5.926.000  |
| 230 | MANADO     | PEKANBARU    | 14.055.000 | 6.599.000  |
| 231 | MANADO     | PONTIANAK    | 12.953.000 | 6.396.000  |
| 232 | MANADO     | SEMARANG     | 12.504.000 | 5.851.000  |
| 233 | MANADO     | SOLO         | 12.504.000 | 5.990.000  |
| 234 | MANADO     | SURABAYA     | 9.937.000  | 5.262.000  |
| 235 | MANADO     | TIMIKA       | 16.183.000 | 8.995.000  |



| 1   | 2              | 3           | 4          | 5         |
|-----|----------------|-------------|------------|-----------|
| 236 | MATARAM        | BALIKPAPAN  | 10.750.000 | 5.615.000 |
| 237 | MATARAM        | BANDA ACEH  | 10.846.000 | 6.246.000 |
| 238 | MATARAM        | BANJARMASIN | 8.803.000  | 4.888.000 |
| 239 | MATARAM        | BATAM       | 8.461.000  | 4.803.000 |
| 240 | MATARAM        | BIAK        | 11.552.000 | 6.546.000 |
| 241 | MATARAM        | JAYAPURA    | 13.092.000 | 7.327.000 |
| 242 | MATARAM        | YOGYAKARTA  | 4.417.000  | 2.781.000 |
| 243 | MATARAM        | MAKASSAR    | 4.717.000  | 2.909.000 |
| 244 | MATARAM        | MANADO      | 8.717.000  | 4.738.000 |
| 245 | MATARAM        | MEDAN       | 10.600.000 | 5.637.000 |
| 246 | MATARAM        | PADANG      | 9.060.000  | 4.867.000 |
| 247 | MATARAM        | PALEMBANG   | 7.551.000  | 4.246.000 |
| 248 | MATARAM        | PEKANBARU   | 9.102.000  | 4.909.000 |
| 249 | MATARAM        | PONTIANAK   | 8.001.000  | 4.706.000 |
| 250 | MATARAM        | SURABAYA    | 3.829.000  | 2.321.000 |
| 251 | MEDAN          | BANDA ACEH  | 3.466.000  | 2.193.000 |
| 252 | MEDAN          | MAKASSAR    | 12.514.000 | 6.172.000 |
| 253 | MEDAN          | PONTIANAK   | 9.733.000  | 5.230.000 |
| 254 | MEDAN          | SEMARANG    | 9.284.000  | 4.696.000 |
| 255 | MEDAN          | SOLO        | 9.284.000  | 4.835.000 |
| 256 | MEDAN          | SURABAYA    | 10.739.000 | 5.134.000 |
| 257 | MEDAN          | TIMIKA      | 18.258.000 | 9.455.000 |
| 258 | PADANG         | MAKASSAR    | 10.974.000 | 5.402.000 |
| 259 | PADANG         | PONTIANAK   | 8.193.000  | 4.460.000 |
| 260 | PADANG         | SEMARANG    | 7.744.000  | 3.925.000 |
| 261 | PADANG         | SOLO        | 7.744.000  | 4.065.000 |
| 262 | PADANG         | SURABAYA    | 9.199.000  | 4.364.000 |
| 263 | PADANG         | TIMIKA      | 16.718.000 | 8.685.000 |
| 264 | PALANGKARAYA   | BANDA ACEH  | 10.546.000 | 6.022.000 |
| 265 | PALANGKARAYA   | BATAM       | 8.161.000  | 4.578.000 |
| 266 | PALANGKARAYA   | YOGYAKARTA  | 7.477.000  | 4.022.000 |
| 267 | PALANGKARAYA   | MATARAM     | 8.557.000  | 4.888.000 |
| 268 | PALANGKARAYA   | MEDAN       | 10.300.000 | 5.412.000 |
| 269 | PALANGKARAYA   | PADANG      | 8.760.000  | 4.642.000 |
| 270 | PALANGKARAYA   | PELABANG    | 7.252.000  | 4.022.000 |
| 271 | PALANGKARAYA   | PEKANBARU   | 8.803.000  | 4.696.000 |
| 272 | PALANGKARAYA   | SEMARANG    | 7.252.000  | 3.947.000 |
| 273 | PALANGKARAYA   | SOLO        | 7.252.000  | 4.086.000 |
| 274 | PALANGKARAYA   | SURABAYA    | 8.696.000  | 4.385.000 |
| 275 | PALEMBANG      | BALIKPAPAN  | 9.894.000  | 5.220.000 |
| 276 | PALEMBANG      | MAKASSAR    | 9.466.000  | 4.781.000 |
| 277 | PALEMBANG      | PONTIANAK   | 6.685.000  | 3.840.000 |
| 278 | PALEMBANG      | SEMARANG    | 6.236.000  | 3.305.000 |
| 279 | PALEMBANG      | SOLO        | 6.236.000  | 3.444.000 |
| 280 | PALEMBANG      | SURABAYA    | 7.690.000  | 3.744.000 |
| 281 | PALEMBANG      | TIMIKA      | 15.210.000 | 8.076.000 |
| 282 | PALU           | MAKASSAR    | 4.268.000  | 2.578.000 |
| 283 | PALU           | POSO        | 1.957.000  | 1.423.000 |
| 284 | PALU           | SORONG      | 6.878.000  | 3.883.000 |
| 285 | PALU           | SURABAYA    | 6.878.000  | 3.883.000 |
| 286 | PALU           | TOLI-TOLI   | 2.941.000  | 1.915.000 |
| 287 | PANGKAL PINANG | BALIKPAPAN  | 9.038.000  | 4.631.000 |
| 288 | PANGKAL PINANG | BANJARMASIN | 7.091.000  | 3.915.000 |
| 289 | PANGKAL PINANG | BATAM       | 6.739.000  | 3.818.000 |
| 290 | PANGKAL PINANG | YOGYAKARTA  | 6.065.000  | 3.262.000 |
| 291 | PANGKAL PINANG | MAKASSAR    | 9.060.000  | 4.663.000 |
| 292 | PANGKAL PINANG | MANADO      | 12.097.000 | 5.808.000 |
| 293 | PANGKAL PINANG | MEDAN       | 8.888.000  | 4.653.000 |
| 294 | PANGKAL PINANG | PADANG      | 7.337.000  | 3.883.000 |
| 295 | PANGKAL PINANG | PALEMBANG   | 5.829.000  | 3.262.000 |



| 1   | 2              | 3         | 4          | 5         |
|-----|----------------|-----------|------------|-----------|
| 296 | PANGKAL PINANG | PEKANBARU | 7,391,000  | 3,936,000 |
| 297 | PANGKAL PINANG | PONTIANAK | 6,279,000  | 3,733,000 |
| 298 | PANGKAL PINANG | SEMARANG  | 5,829,000  | 3,187,000 |
| 299 | PANGKAL PINANG | SOLO      | 5,829,000  | 3,326,000 |
| 300 | PANGKAL PINANG | SURABAYA  | 7,284,000  | 3,626,000 |
| 301 | PEKANBARU      | PONTIANAK | 8,247,000  | 4,514,000 |
| 302 | PEKANBARU      | SEMARANG  | 7,797,000  | 3,979,000 |
| 303 | PEKANBARU      | SOLO      | 7,797,000  | 4,118,000 |
| 304 | PEKANBARU      | SURABAYA  | 9,241,000  | 4,407,000 |
| 305 | PEKANBARU      | TIMIKA    | 16,771,000 | 8,739,000 |
| 306 | PONTIANAK      | MAKASSAR  | 9,915,000  | 5,241,000 |
| 307 | PONTIANAK      | SEMARANG  | 6,685,000  | 3,765,000 |
| 308 | PONTIANAK      | SOLO      | 6,685,000  | 3,904,000 |
| 309 | PONTIANAK      | SURABAYA  | 8,140,000  | 4,204,000 |
| 310 | PONTIANAK      | TIMIKA    | 15,659,000 | 8,535,000 |
| 311 | SEMARANG       | MAKASSAR  | 9,466,000  | 4,706,000 |
| 312 | SOLO           | MAKASSAR  | 9,466,000  | 4,845,000 |
| 313 | SURABAYA       | DENPASAR  | 3,198,000  | 1,979,000 |
| 314 | SURABAYA       | JAYAPURA  | 12,675,000 | 7,231,000 |
| 315 | SURABAYA       | MAKASSAR  | 5,936,000  | 3,433,000 |
| 316 | SURABAYA       | TIMIKA    | 11,295,000 | 6,589,000 |

Catatan:

- Bupati/Wakil Bupati/Ketua DPRD/Wakil Ketua DPRD dan Sekretaris Daerah mendapat fasilitas bisnis, Eselon II kebawah/anggota DPRD mendapatkan fasilitas ekonomi.
- Untuk biaya perjalanan dinas dengan menggunakan kereta api dan bus, dibayarkan sesuai dengan bukti *riil* pembelian tiket dan retribusi lainnya.
- Biaya transport dibayarkan secara *riil* (*at cost*).

**BUPATI BOJONEGORO,**

ttd.

**ANNA MU'AWANAH**

Salinan sesuai dengan aslinya  
**SEKRETARIS DAERAH KABUPATEN BOJONEGORO,**

  
**Dra. NURUL AZIZAH, MM**  
Pembina Utama Muda  
NIP. 19690405 198809 2 001



LAMPIRAN XVII : KEPUTUSAN BUPATI BOJONEGORO  
 NOMOR : 2 TAHUN 2022  
 TANGGAL : 14 JANUARI 2022

**SATUAN BIAYA TRANSPORTASI DARAT DARI IBUKOTA PROVINSI KE  
 KABUPATEN/ KOTA DALAM PROVINSI YANG SAMA (ONE WAY)**

| NO. | IBUKOTA<br>PROVINSI  | KABUPATEN/ KOTA<br>TUJUAN | SATUAN      | BESARAN<br>(Rp) |
|-----|----------------------|---------------------------|-------------|-----------------|
| 1   | 2                    | 3                         | 4           | 5               |
|     | <b>ACEH</b>          |                           |             |                 |
| 1   | Banda Aceh           | Kab. Aceh Barat           | Orang/Kali  | 275.000         |
| 2   | Banda Aceh           | Kab. Aceh Barat Daya      | Orang/Kali  | 298.000         |
| 3   | Banda Aceh           | Kab. Aceh Besar           | Orang/Kali  | 183.000         |
| 4   | Banda Aceh           | Kab. Aceh Jaya            | Orang/Kali  | 238.000         |
| 5   | Banda Aceh           | Kab. Aceh Selatan         | Orang/Kali  | 325.000         |
| 6   | Banda Aceh           | Kab. Aceh Singkil         | Orang/Kali  | 420.000         |
| 7   | Banda Aceh           | Kab. Aceh Tamiang         | Orang/Kali  | 315.000         |
| 8   | Banda Aceh           | Kab. Aceh Tengah          | Orang/Kali  | 293.000         |
| 9   | Banda Aceh           | Kab. Aceh Tenggara        | Orang/Kali  | 460.000         |
| 10  | Banda Aceh           | Kab. Aceh Timur           | Orang/Kali  | 289.000         |
| 11  | Banda Aceh           | Kab. Aceh Utara           | Orang/Kali  | 270.000         |
| 12  | Banda Aceh           | Kab. Bener Meriah         | Orang/Kali  | 278.000         |
| 13  | Banda Aceh           | Kab. Bireuen              | Orang/Kali  | 220.000         |
| 14  | Banda Aceh           | Kab. Gayo Lues            | Orang/Kali  | 370.000         |
| 15  | Banda Aceh           | Kab. Nagan Raya           | Orang/Kali  | 275.000         |
| 16  | Banda Aceh           | Kab. Pidie                | Orang/Kali  | 190.000         |
| 17  | Banda Aceh           | Kab. Pidie Jaya           | Orang/Kali  | 205.000         |
| 18  | Banda Aceh           | Kota Langsa               | Orang/Kali  | 301.000         |
| 19  | Banda Aceh           | Kota Lhokseumawe          | Orang/Kali  | 240.000         |
| 20  | Banda Aceh           | Kota Subulussalam         | Orang/Kali  | 400.000         |
|     | <b>SUMATRA UTARA</b> |                           |             |                 |
| 21  | Medan                | Kab. Asahan               | Orang/ Kali | 259.000         |
| 22  | Medan                | Kab. Batubara             | Orang/Kali  | 225.000         |
| 23  | Medan                | Kab. Dairi                | Orang/Kali  | 270.000         |
| 24  | Medan                | Kab. Deli Serdang         | Orang/Kali  | 186.000         |
| 25  | Medan                | Kab. Humbang Hasundutan   | Orang/Kali  | 300.000         |
| 26  | Medan                | Kab. Karo                 | Orang/Kali  | 200.000         |
| 27  | Medan                | Kab. Labuhan Batu         | Orang/Kali  | 287.000         |
| 28  | Medan                | Kab. Labuhan Batu Selatan | Orang/Kali  | 360.000         |
| 29  | Medan                | Kab. Labuhan Batu Utara   | Orang/Kali  | 300.000         |
| 30  | Medan                | Kab. Langkat              | Orang/Kali  | 186.000         |
| 31  | Medan                | Kab. Mandailing Natal     | Orang/Kali  | 420.000         |
| 32  | Medan                | Kab. Padang Lawas         | Orang/Kali  | 420.000         |
| 33  | Medan                | Kab. Padang Lawas Utara   | Orang/Kali  | 420.000         |
| 34  | Medan                | Kab. Pakpak Bharat        | Orang/Kali  | 300.000         |
| 35  | Medan                | Kab. Samosir              | Orang/Kali  | 330.000         |
| 36  | Medan                | Kab. Serdang Bedagai      | Orang/Kali  | 200.000         |
| 37  | Medan                | Kab. Simalungun           | Orang/Kali  | 264.000         |
| 38  | Medan                | Kab. Tapanuli Selatan     | Orang/Kali  | 328.000         |
| 39  | Medan                | Kab. Tapanuli Tengah      | Orang/Kali  | 345.000         |
| 40  | Medan                | Kab. Tapanuli Utara       | Orang/Kali  | 330.000         |
| 41  | Medan                | Kab. Toba                 | Orang/Kali  | 300.000         |
| 42  | Medan                | Kab. Binjai               | Orang/Kali  | 180.000         |
| 43  | Medan                | Kab. Pematang Siantar     | Orang/Kali  | 225.000         |
| 44  | Medan                | Kota Sibolga              | Orang/Kali  | 345.000         |
| 45  | Medan                | Kota Tanjung Balai        | Orang/Kali  | 285.000         |
| 46  | Medan                | Kota Tebing Tinggi        | Orang/Kali  | 203.000         |



| 1  | 2                      | 3                         | 4          | 5       |
|----|------------------------|---------------------------|------------|---------|
|    | <b>RIAU</b>            |                           |            |         |
| 47 | Pekan Baru             | Kab. Indragiri Hilir      | Orang/Kali | 380.000 |
| 48 | Pekan Baru             | Kab. Indragiri Hulu       | Orang/Kali | 315.000 |
| 49 | Pekan Baru             | Kab. Kampar               | Orang/Kali | 200.000 |
| 50 | Pekan Baru             | Kab. Kuantan Singingi     | Orang/Kali | 300.000 |
| 51 | Pekan Baru             | Kab. Pelalawan            | Orang/Kali | 225.000 |
| 52 | Pekan Baru             | Kab. Rokan Hilir          | Orang/Kali | 350.000 |
| 53 | Pekan Baru             | Kab. Rokan Hulu           | Orang/Kali | 322.000 |
| 54 | Pekan Baru             | Kab. Siak                 | Orang/Kali | 350.000 |
| 55 | Pekan Baru             | Kota Dumai                | Orang/Kali | 400.000 |
|    | <b>KEPULAUAN RIAU</b>  |                           |            |         |
| 56 | Tanjung Pinang         | Kab. Bintan               | Orang/Kali | 185.000 |
|    | <b>JAMBI</b>           |                           |            |         |
| 57 | Jambi                  | Kab. Batanghari           | Orang/Kali | 175.000 |
| 58 | Jambi                  | Kab. Bungo                | Orang/Kali | 270.000 |
| 59 | Jambi                  | Kab. Kerinci              | Orang/Kali | 325.000 |
| 60 | Jambi                  | Kab. Merangin             | Orang/Kali | 260.000 |
| 61 | Jambi                  | Kab. Muaro Jambi          | Orang/Kali | 170.000 |
| 62 | Jambi                  | Kab. Sarolangun           | Orang/Kali | 241.000 |
| 63 | Jambi                  | Kab. Tanjung Jabung Barat | Orang/Kali | 225.000 |
| 64 | Jambi                  | Kab. Tanjung Jabung Timur | Orang/Kali | 190.000 |
| 65 | Jambi                  | Kab. Tebo                 | Orang/Kali | 250.000 |
| 66 | Jambi                  | Kota Sungai Penuh         | Orang/Kali | 308.000 |
|    | <b>SUMATRA BARAT</b>   |                           |            |         |
| 67 | Padang                 | Kab. Agam                 | Orang/Kali | 225.000 |
| 68 | Padang                 | Kab. Dharmasraya          | Orang/Kali | 250.000 |
| 69 | Padang                 | Kab. Lima Puluh Kota      | Orang/Kali | 225.000 |
| 70 | Padang                 | Kab. Padang Pariaman      | Orang/Kali | 205.000 |
| 71 | Padang                 | Kab. Pasaman              | Orang/Kali | 250.000 |
| 72 | Padang                 | Kab. Pasaman Barat        | Orang/Kali | 250.000 |
| 73 | Padang                 | Kab. Pesisir Selatan      | Orang/Kali | 205.000 |
| 74 | Padang                 | Kab. Sijunjung            | Orang/Kali | 225.000 |
| 75 | Padang                 | Kab. Solok                | Orang/Kali | 210.000 |
| 76 | Padang                 | Kab. Solok Selatan        | Orang/Kali | 250.000 |
| 77 | Padang                 | Kab. Tanah Datar          | Orang/Kali | 220.000 |
| 78 | Padang                 | Kab. Bukit Tinggi         | Orang/Kali | 215.000 |
| 79 | Padang                 | Kota Padang Panjang       | Orang/Kali | 210.000 |
| 80 | Padang                 | Kota Pariaman             | Orang/Kali | 200.000 |
| 81 | Padang                 | Kota Payakumbuh           | Orang/Kali | 225.000 |
| 82 | Padang                 | Kota Sawahlunto           | Orang/Kali | 215.000 |
| 83 | Padang                 | Kota Solok                | Orang/Kali | 210.000 |
|    | <b>SUMATRA SELATAN</b> |                           |            |         |
| 84 | Palembang              | Kab. Banyuasin            | Orang/Kali | 203.000 |
| 85 | Palembang              | Kab. Empat Lawang         | Orang/Kali | 315.000 |
| 86 | Palembang              | Kab. Lahat                | Orang/Kali | 250.000 |
| 87 | Palembang              | Kab. Muara Enim           | Orang/Kali | 235.000 |
| 88 | Palembang              | Kab. Musi Banyuasin       | Orang/Kali | 235.000 |
| 89 | Palembang              | Kab. Musi Rawas           | Orang/Kali | 320.000 |
| 90 | Palembang              | Kab. Musi Rawas Utara     | Orang/Kali | 325.000 |
| 91 | Palembang              | Kab. Ogan Hilir           | Orang/Kali | 205.000 |
| 92 | Palembang              | Kab. Ogan Komering Ilir   | Orang/Kali | 205.000 |
| 93 | Palembang              | Kab. Ogan Komering Ulu    | Orang/Kali | 248.000 |



| 1   | 2                      | 3                              | 4          | 5       |
|-----|------------------------|--------------------------------|------------|---------|
| 94  | Palembang              | Kab. Ogan komering Ulu Selatan | Orang/Kali | 250.000 |
| 95  | Palembang              | Kab. Ogan Komering Ulu Timur   | Orang/Kali | 245.000 |
| 96  | Palembang              | Kab. Pali                      | Orang/Kali | 265.000 |
| 97  | Palembang              | kota Lubuk Linggau             | Orang/Kali | 290.000 |
| 98  | Palembang              | Kota Pagar Alam                | Orang/Kali | 280.000 |
| 99  | Palembang              | Kota Prabumulih                | Orang/Kali | 205.000 |
|     | <b>LAMPUNG</b>         |                                |            |         |
| 100 | Bandar Lampung         | Kab. Lampung Barat             | Orang/Kali | 270.000 |
| 101 | Bandar Lampung         | Kab. Lampung Selatan           | Orang/Kali | 234.000 |
| 102 | Bandar Lampung         | Kab. Lampung Tengah            | Orang/Kali | 246.000 |
| 103 | Bandar Lampung         | Kab. Lampung Timur             | Orang/Kali | 246.000 |
| 104 | Bandar Lampung         | Kab. Lampung Utara             | Orang/Kali | 252.000 |
| 105 | Bandar Lampung         | Kab. Mesuji                    | Orang/Kali | 276.000 |
| 106 | Bandar Lampung         | Kab. Pesawaran                 | Orang/Kali | 216.000 |
| 107 | Bandar Lampung         | Kab. Pesisir Barat             | Orang/Kali | 200.000 |
| 108 | Bandar Lampung         | Kab. Pringsewu                 | Orang/Kali | 222.000 |
| 109 | Bandar Lampung         | Kab. Tanggamus                 | Orang/Kali | 240.000 |
| 110 | Bandar Lampung         | Kab. Tulang Bawang             | Orang/Kali | 252.000 |
| 111 | Bandar Lampung         | Kab. Tulang Bawang Barat       | Orang/Kali | 267.000 |
| 112 | Bandar Lampung         | Kab. Way Kanan                 | Orang/Kali | 270.000 |
| 113 | Bandar Lampung         | Kota Metro                     | Orang/Kali | 234.000 |
|     | <b>BENGKULU</b>        |                                |            |         |
| 114 | Bengkulu               | Kab. Bengkulu Selatan          | Orang/Kali | 344.000 |
| 115 | Bengkulu               | Kab. Bengkulu Tengah           | Orang/Kali | 232.000 |
| 116 | Bengkulu               | Kab. Bengkulu Utara            | Orang/Kali | 313.000 |
| 117 | Bengkulu               | Kab. Kaur                      | Orang/Kali | 385.000 |
| 118 | Bengkulu               | Kab. Kepahiang                 | Orang/Kali | 298.000 |
| 119 | Bengkulu               | Kab. Lebong                    | Orang/Kali | 375.000 |
| 120 | Bengkulu               | Kab. Mukomuko                  | Orang/Kali | 423.000 |
| 121 | Bengkulu               | Kab. Rejang Lebong             | Orang/Kali | 313.000 |
| 122 | Bengkulu               | Kab. Seluma                    | Orang/Kali | 282.000 |
|     | <b>BANGKA BELITUNG</b> |                                |            |         |
| 123 | Pangkalpinang          | Kab. Bangka                    | Orang/Kali | 250.000 |
| 124 | Pangkalpinang          | Kab. Bangka Barat              | Orang/Kali | 275.000 |
| 125 | Pangkalpinang          | Kab. Bangka Selatan            | Orang/Kali | 275.000 |
| 126 | Pangkalpinang          | Kab. Bangka Tengah             | Orang/Kali | 250.000 |
|     | <b>BANTEN</b>          |                                |            |         |
| 127 | Serang                 | Kab. Lebak                     | Orang/Kali | 208.000 |
| 128 | Serang                 | Kab. Pandeglang                | Orang/Kali | 138.000 |
| 129 | Serang                 | Kab. Serang                    | Orang/Kali | 160.000 |
| 130 | Serang                 | Kab. Tangerang                 | Orang/Kali | 254.000 |
| 131 | Serang                 | Kota Cilegon                   | Orang/Kali | 160.000 |
| 132 | Serang                 | Kota Tangerang                 | Orang/Kali | 313.000 |
| 133 | Serang                 | Kota Tangerang Selatan         | Orang/Kali | 347.000 |
|     | <b>JAWA BARAT</b>      |                                |            |         |
| 134 | Bandung                | Kab. Bandung                   | Orang/Kali | 183.000 |
| 135 | Bandung                | Kab. Bandung Barat             | Orang/Kali | 275.000 |
| 136 | Bandung                | Kab. Bekasi                    | Orang/Kali | 265.000 |
| 137 | Bandung                | Kab. Bogor                     | Orang/Kali | 185.000 |
| 138 | Bandung                | Kab. Ciamis                    | Orang/Kali | 245.000 |
| 139 | Bandung                | Kab. Cianjur                   | Orang/Kali | 215.000 |
| 140 | Bandung                | Kab. Cirebon                   | Orang/Kali | 280.000 |
| 141 | Bandung                | Kab. Garut                     | Orang/Kali | 243.000 |



| 1   | 2                  | 3                        | 4          | 5       |
|-----|--------------------|--------------------------|------------|---------|
| 142 | Bandung            | Kab. Indramayu           | Orang/Kali | 275.000 |
| 143 | Bandung            | Kab. Karawang            | Orang/Kali | 248.000 |
| 144 | Bandung            | Kab. Kuningan            | Orang/Kali | 275.000 |
| 145 | Bandung            | Kab. Majalengka          | Orang/Kali | 235.000 |
| 146 | Bandung            | Kab. Pangandaran         | Orang/Kali | 283.000 |
| 147 | Bandung            | Kab. Purwakarta          | Orang/Kali | 218.000 |
| 148 | Bandung            | Kab. Subang              | Orang/Kali | 208.000 |
| 149 | Bandung            | Kab. Sukabumi            | Orang/Kali | 245.000 |
| 150 | Bandung            | Kab. Sumedang            | Orang/Kali | 230.000 |
| 151 | Bandung            | Kab. Tasikmalaya         | Orang/Kali | 245.000 |
| 152 | Bandung            | Kota Banjar              | Orang/Kali | 283.000 |
| 153 | Bandung            | Kota Bekasi              | Orang/Kali | 265.000 |
| 154 | Bandung            | Kota Bogor               | Orang/Kali | 285.000 |
| 155 | Bandung            | Kota Cimahi              | Orang/Kali | 168.000 |
| 156 | Bandung            | Kota Cirebon             | Orang/Kali | 270.000 |
| 157 | Bandung            | kota Depok               | Orang/Kali | 275.000 |
| 158 | Bandung            | Kota Sukabumi            | Orang/Kali | 226.000 |
| 159 | Bandung            | Kota Tasikmalaya         | Orang/Kali | 245.000 |
|     | <b>JAWA TENGAH</b> |                          |            |         |
| 160 | Semarang           | Kab. Banjarnegara        | Orang/Kali | 260.000 |
| 161 | Semarang           | Kab. Banyumas            | Orang/Kali | 257.000 |
| 162 | Semarang           | Kab. Batang              | Orang/Kali | 240.000 |
| 163 | Semarang           | Kab. Blora               | Orang/Kali | 270.000 |
| 164 | Semarang           | Kab. Boyolali            | Orang/Kali | 240.000 |
| 165 | Semarang           | Kab. Brebes              | Orang/Kali | 263.000 |
| 166 | Semarang           | Kab. Cilacap             | Orang/Kali | 280.000 |
| 167 | Semarang           | Kab. Demak               | Orang/Kali | 230.000 |
| 168 | Semarang           | Kab. Grobogan            | Orang/Kali | 235.000 |
| 169 | Semarang           | Kab. Jepara              | Orang/Kali | 240.000 |
| 170 | Semarang           | Kab. Karanganyar         | Orang/Kali | 250.000 |
| 171 | Semarang           | Kab. Kebumen             | Orang/Kali | 260.000 |
| 172 | Semarang           | Kab. Kendal              | Orang/Kali | 230.000 |
| 173 | Semarang           | Kab. Klaten              | Orang/Kali | 250.000 |
| 174 | Semarang           | Kab. Kudus               | Orang/Kali | 235.000 |
| 175 | Semarang           | Kab. Magelang            | Orang/Kali | 240.000 |
| 176 | Semarang           | Kab. Pati                | Orang/Kali | 240.000 |
| 177 | Semarang           | Kab. Pekalongan          | Orang/Kali | 245.000 |
| 178 | Semarang           | Kab. Pemasang            | Orang/Kali | 250.000 |
| 179 | Semarang           | Kab. Purbalingga         | Orang/Kali | 270.000 |
| 180 | Semarang           | Kab. Purworejo           | Orang/Kali | 250.000 |
| 181 | Semarang           | Kab. Rembang             | Orang/Kali | 250.000 |
| 182 | Semarang           | kab. Semarang            | Orang/Kali | 230.000 |
| 183 | Semarang           | Kab. Sragen              | Orang/Kali | 250.000 |
| 184 | Semarang           | Kab. Sukoharjo           | Orang/Kali | 250.000 |
| 185 | Semarang           | Kab. Tegal               | Orang/Kali | 260.000 |
| 186 | Semarang           | Kab. Temanggung          | Orang/Kali | 240.000 |
| 187 | Semarang           | Kab. Wonogiri            | Orang/Kali | 250.000 |
| 188 | Semarang           | Kab. Wonosobo            | Orang/Kali | 250.000 |
| 189 | Semarang           | Semarang - kota Magelang | Orang/Kali | 240.000 |
| 190 | Semarang           | Kota Pekalongan          | Orang/Kali | 245.000 |
| 191 | Semarang           | Kota Salatiga            | Orang/Kali | 235.000 |
| 192 | Semarang           | Kota Surakarta           | Orang/Kali | 245.000 |
| 193 | Semarang           | Kota Tegal               | Orang/Kali | 260.000 |



| 1   | 2                          | 3                      | 4          | 5       |
|-----|----------------------------|------------------------|------------|---------|
|     | <b>D.I. YOGYAKARTA</b>     |                        |            |         |
| 194 | Yogyakarta                 | Kab. Bantul            | Orang/Kali | 250.000 |
| 195 | Yogyakarta                 | Kab. Gunung Kidul      | Orang/Kali | 350.000 |
| 196 | Yogyakarta                 | Kab. Kulon Progo       | Orang/Kali | 350.000 |
| 197 | Yogyakarta                 | Kab. Sleman            | Orang/Kali | 200.000 |
|     | <b>JAWA TIMUR</b>          |                        |            |         |
| 198 | Surabaya                   | Kab. Bangkalan         | Orang/Kali | 225.000 |
| 199 | Surabaya                   | kab. Banyuwangi        | Orang/Kali | 285.000 |
| 200 | Surabaya                   | Kab. Blitar            | Orang/Kali | 255.000 |
| 201 | Surabaya                   | Kab. Bojonegoro        | Orang/Kali | 225.000 |
| 202 | Surabaya                   | Kab. Bondowoso         | Orang/Kali | 255.000 |
| 203 | Surabaya                   | Kab. Gresik            | Orang/Kali | 225.000 |
| 204 | Surabaya                   | Kab. Jember            | Orang/Kali | 261.000 |
| 205 | Surabaya                   | Kab. Jombang           | Orang/Kali | 235.000 |
| 206 | Surabaya                   | Surabaya - Kab. Kediri | Orang/Kali | 235.000 |
| 207 | Surabaya                   | Kab. Lamongan          | Orang/Kali | 225.000 |
| 208 | Surabaya                   | Kab. Lumajang          | Orang/Kali | 261.000 |
| 209 | Surabaya                   | Kab. Madiun            | Orang/Kali | 245.000 |
| 210 | Surabaya                   | Kab. Magetan           | Orang/Kali | 253.000 |
| 211 | Surabaya                   | Kab. Malang            | Orang/Kali | 228.000 |
| 212 | Surabaya                   | Kab. Mojokerto         | Orang/Kali | 225.000 |
| 213 | Surabaya                   | Kab. Nganjuk           | Orang/Kali | 245.000 |
| 214 | Surabaya                   | Kab. Ngawi             | Orang/Kali | 253.000 |
| 215 | Surabaya                   | Kab. Pacitan           | Orang/Kali | 285.000 |
| 216 | Surabaya                   | Kab. Pamekasan         | Orang/Kali | 243.000 |
| 217 | Surabaya                   | Kab. Pasuruan          | Orang/Kali | 228.000 |
| 218 | Surabaya                   | Kab. Ponorogo          | Orang/Kali | 255.000 |
| 219 | Surabaya                   | Kab. Probolinggo       | Orang/Kali | 228.000 |
| 220 | Surabaya                   | Kab. Sampang           | Orang/Kali | 235.000 |
| 221 | Surabaya                   | Kab. Sidoarjo          | Orang/Kali | 240.000 |
| 222 | Surabaya                   | Kab. Situbondo         | Orang/Kali | 255.000 |
| 223 | Surabaya                   | Kab. Sumenep           | Orang/Kali | 255.000 |
| 224 | Surabaya                   | Kab. Trenggalek        | Orang/Kali | 245.000 |
| 225 | Surabaya                   | Kab. Tuban             | Orang/Kali | 245.000 |
| 226 | Surabaya                   | Kab. Tulungagung       | Orang/Kali | 245.000 |
| 227 | Surabaya                   | Kota Batu              | Orang/Kali | 242.000 |
| 228 | Surabaya                   | Kota Blitar            | Orang/Kali | 255.000 |
| 229 | Surabaya                   | Kota Bojonegoro        | Orang/Kali | 225.000 |
| 230 | Surabaya                   | Kota Kediri            | Orang/Kali | 235.000 |
| 231 | Surabaya                   | Kota Madiun            | Orang/Kali | 245.000 |
| 232 | Surabaya                   | Kota Malang            | Orang/Kali | 228.000 |
| 233 | Surabaya                   | Kota Mojokerto         | Orang/Kali | 225.000 |
| 234 | Surabaya                   | Kota Probolinggo       | Orang/Kali | 228.000 |
|     | <b>BALI</b>                |                        |            |         |
| 235 | Denpasar                   | Kab. Badung            | Orang/Kali | 188.000 |
| 236 | Denpasar                   | Kab. Bangli            | Orang/Kali | 225.000 |
| 237 | Denpasar                   | Kab. Buleleng          | Orang/Kali | 265.000 |
| 238 | Denpasar                   | Kab. Gianyar           | Orang/Kali | 225.000 |
| 239 | Denpasar                   | Kab. Jembrana          | Orang/Kali | 270.000 |
| 240 | Denpasar                   | Kab. Karangasem        | Orang/Kali | 263.000 |
| 241 | Denpasar                   | Kab. Tabanan           | Orang/Kali | 225.000 |
|     | <b>NUSA TENGGARA BARAT</b> |                        |            |         |
| 242 | Mataram                    | Kab. Lombok Barat      | Orang/Kali | 325.000 |
| 243 | Mataram                    | Kab. Lombok Tengah     | Orang/Kali | 450.000 |
| 244 | Mataram                    | Kab. Lombok Timur      | Orang/Kali | 350.000 |



| 1   | 2                         | 3                         | 4          | 5         |
|-----|---------------------------|---------------------------|------------|-----------|
|     | <b>KALIMANTAN BARAT</b>   |                           |            |           |
| 245 | Pontianak                 | Kab. Belu                 | Orang/Kali | 325.000   |
| 246 | Pontianak                 | Kab. Kupang               | Orang/Kali | 175.000   |
| 247 | Pontianak                 | Kab. Timor Tengah Selatan | Orang/Kali | 218.000   |
| 248 | Pontianak                 | Kab. Timor Tengah Utara   | Orang/Kali | 275.000   |
| 249 | Pontianak                 | Kab. Bengkayang           | Orang/Kali | 270.000   |
| 250 | Pontianak                 | Kab. Kapuas Hulu          | Orang/Kali | 550.000   |
| 251 | Pontianak                 | Kab. Kayong Utara         | Orang/Kali | 550.000   |
| 252 | Pontianak                 | Kab. Ketapang             | Orang/Kali | 550.000   |
| 253 | Pontianak                 | Kab. Kubu Raya            | Orang/Kali | 185.000   |
| 254 | Pontianak                 | Kab. Landak               | Orang/Kali | 270.000   |
| 255 | Pontianak                 | Kab. Melawi               | Orang/Kali | 430.000   |
| 256 | Pontianak                 | Kab. Mempawah             | Orang/Kali | 230.000   |
| 257 | Pontianak                 | Kab. Sambas               | Orang/Kali | 300.000   |
| 258 | Pontianak                 | Kab. Sanggau              | Orang/Kali | 303.000   |
| 259 | Pontianak                 | Kab. Sekadau              | Orang/Kali | 343.000   |
| 260 | Pontianak                 | Kab. Sintang              | Orang/Kali | 392.000   |
| 261 | Pontianak                 | Kab. Singkawang           | Orang/Kali | 257.000   |
|     | <b>KALIMANTAN TENGAH</b>  |                           |            |           |
| 262 | Palangkaraya              | Kab. Barito Selatan       | Orang/Kali | 290.000   |
| 263 | Palangkaraya              | Kab. Barito Timur         | Orang/Kali | 333.000   |
| 264 | Palangkaraya              | Kab. Barito Utara         | Orang/Kali | 425.000   |
| 265 | Palangkaraya              | Kab. Gunung Mas           | Orang/Kali | 300.000   |
| 266 | Palangkaraya              | Kab. Kapuas               | Orang/Kali | 275.000   |
| 267 | Palangkaraya              | Kab. Katingan             | Orang/Kali | 250.000   |
| 268 | Palangkaraya              | Kab. Kotawaringin Barat   | Orang/Kali | 425.000   |
| 269 | Palangkaraya              | Kab. Kotawaringin Timur   | Orang/Kali | 300.000   |
| 270 | Palangkaraya              | Kab. Lamandau             | Orang/Kali | 525.000   |
| 271 | Palangkaraya              | Kab. Murung Raya          | Orang/Kali | 448.000   |
| 272 | Palangkaraya              | Kab. Pulau Pisau          | Orang/Kali | 250.000   |
| 273 | Palangkaraya              | Kab. Seruyan              | Orang/Kali | 328.000   |
| 274 | Palangkaraya              | Kab. Sukamara             | Orang/Kali | 525.000   |
|     | <b>KALIMANTAN SELATAN</b> |                           |            |           |
| 275 | Banjarmasin               | Kab. Balangan             | Orang/Kali | 230.000   |
| 276 | Banjarmasin               | Kab. Banjar               | Orang/Kali | 170.000   |
| 277 | Banjarmasin               | Kab. Barito Kuala         | Orang/Kali | 200.000   |
| 278 | Banjarmasin               | Kab. Hulu Sungai Selatan  | Orang/Kali | 200.000   |
| 279 | Banjarmasin               | Kab. Hulu Sungai Tengah   | Orang/Kali | 212.000   |
| 280 | Banjarmasin               | Kab. Hulu Sungai Utara    | Orang/Kali | 218.000   |
| 281 | Banjarmasin               | Kab. Kota Baru            | Orang/Kali | 290.000   |
| 282 | Banjarmasin               | Kab. Tabalong             | Orang/Kali | 234.000   |
| 283 | Banjarmasin               | Kab. Tanah Bumbu          | Orang/Kali | 300.000   |
| 284 | Banjarmasin               | Kab. Tanah Laut           | Orang/Kali | 200.000   |
| 285 | Banjarmasin               | Kab. Tapin                | Orang/Kali | 189.000   |
| 286 | Banjarmasin               | Kota Banjarbaru           | Orang/Kali | 225.000   |
|     | <b>KALIMANTAN TIMUR</b>   |                           |            |           |
| 287 | Samarinda                 | Kab. Kutai Barat          | Orang/Kali | 1.500.000 |
| 288 | Samarinda                 | Kab. Kutai Kartanegara    | Orang/Kali | 500.000   |
| 289 | Samarinda                 | Kab. Kutai Timur          | Orang/Kali | 1.350.000 |
| 290 | Samarinda                 | Kab. Paser                | Orang/Kali | 1.650.000 |
| 291 | Samarinda                 | Kab. Penajam Paser Utara  | Orang/Kali | 650.000   |
| 292 | Samarinda                 | Kota Balikpapan           | Orang/Kali | 550.000   |
| 293 | Samarinda                 | Kota Bontang              | Orang/Kali | 600.000   |



| 1   | 2                       | 3                      | 4          | 5       |
|-----|-------------------------|------------------------|------------|---------|
|     | <b>SULAWESI UTARA</b>   |                        |            |         |
| 294 | Manado                  | Kab. Bolaang Mongondow | Orang/Kali | 250.000 |
| 295 | Manado                  | Kab. Bolaang Mongondow | Orang/Kali | 275.000 |
| 296 | Manado                  | Kab. Bolaang Mongondow | Orang/Kali | 250.000 |
| 297 | Manado                  | Kab. Bolaang Mongondow | Orang/Kali | 300.000 |
| 298 | Manado                  | Kab. Minahasa          | Orang/Kali | 180.000 |
| 299 | Manado                  | Kab. Minahasa Selatan  | Orang/Kali | 180.000 |
| 300 | Manado                  | Kab. Minahasa Tenggara | Orang/Kali | 200.000 |
| 301 | Manado                  | Kab. Minahasa Utara    | Orang/Kali | 175.000 |
| 302 | Manado                  | Kota Bitung            | Orang/Kali | 175.000 |
| 303 | Manado                  | Kota Kotamobagu        | Orang/Kali | 250.000 |
| 304 | Manado                  | Kota Tomohon           | Orang/Kali | 170.000 |
|     | <b>GORONTALO</b>        |                        |            |         |
| 305 | Gorontalo               | Kab. Boalemo           | Orang/Kali | 400.000 |
| 306 | Gorontalo               | Kab. Gorontalo         | Orang/Kali | 300.000 |
| 307 | Gorontalo               | Kab. Gorontalo Utara   | Orang/Kali | 350.000 |
| 308 | Gorontalo               | Kab. Pahuwato          | Orang/Kali | 650.000 |
|     | <b>SULAWESI BARAT</b>   |                        |            |         |
| 309 | Manuju                  | Kab. Majene            | Orang/Kali | 240.000 |
| 310 | Manuju                  | Kab. Mamasa            | Orang/Kali | 359.000 |
| 311 | Manuju                  | Kab. Mamuju Tengah     | Orang/Kali | 200.000 |
| 312 | Manuju                  | Kab. Pasangkayu        | Orang/Kali | 270.000 |
| 313 | Manuju                  | Kab. Polewali Mandar   | Orang/Kali | 260.000 |
|     | <b>SULAWESI SELATAN</b> |                        |            |         |
| 314 | Makassar                | Kab. Bantaeng          | Orang/Kali | 235.000 |
| 315 | Makassar                | Kab. Barru             | Orang/Kali | 210.000 |
| 316 | Makassar                | Kab. Bone              | Orang/Kali | 240.000 |
| 317 | Makassar                | Kab. Bulukumba         | Orang/Kali | 240.000 |
| 318 | Makassar                | Kab. Enrekang          | Orang/Kali | 250.000 |
| 319 | Makassar                | Kab. Gowa              | Orang/Kali | 175.000 |
| 320 | Makassar                | Kab. Jeneponto         | Orang/Kali | 230.000 |
| 321 | Makassar                | Kab. Luwu              | Orang/Kali | 350.000 |
| 322 | Makassar                | Kab. Luwu Timur        | Orang/Kali | 375.000 |
| 323 | Makassar                | Kab. Luwu Utara        | Orang/Kali | 365.000 |
| 324 | Makassar                | Kab. Maros             | Orang/Kali | 170.000 |
| 325 | Makassar                | Kab. Pinrang           | Orang/Kali | 230.000 |
| 326 | Makassar                | Kab. Sidenreng Rappang | Orang/Kali | 230.000 |
| 327 | Makassar                | Kab. Sinjai            | Orang/Kali | 235.000 |
| 328 | Makassar                | Kab. Soppeng           | Orang/Kali | 235.000 |
| 329 | Makassar                | Kab. Takalar           | Orang/Kali | 190.000 |
| 330 | Makassar                | Kab. Tanatoraja        | Orang/Kali | 350.000 |
| 331 | Makassar                | Kab. Toraja Utara      | Orang/Kali | 350.000 |
| 332 | Makassar                | Kab. Wajo              | Orang/Kali | 230.000 |
| 333 | Makassar                | Kab. Palopo            | Orang/Kali | 350.000 |
| 334 | Makassar                | Kota Pare-pare         | Orang/Kali | 225.000 |
|     | <b>SULAWESI TENGAH</b>  |                        |            |         |
| 335 | Palu                    | Kab. Luwuk             | Orang/Kali | 400.000 |
| 336 | Palu                    | Kab. Buol              | Orang/Kali | 472.000 |
| 337 | Palu                    | Kab. Donggala          | Orang/Kali | 130.000 |
| 338 | Palu                    | Kab. Morowali          | Orang/Kali | 400.000 |
| 339 | Palu                    | Kab. Morowali Utara    | Orang/Kali | 400.000 |
| 340 | Palu                    | Kab. Parigi Moutong    | Orang/Kali | 250.000 |
| 341 | Palu                    | Kab. Poso              | Orang/Kali | 280.000 |
| 342 | Palu                    | Kab. Sigi              | Orang/Kali | 219.000 |
| 343 | Palu                    | Kab. Tojouna-Una       | Orang/Kali | 350.000 |
| 344 | Palu                    | Kab. Toli-Toli         | Orang/Kali | 412.000 |



| 1   | 2                        | 3                      | 4          | 5         |
|-----|--------------------------|------------------------|------------|-----------|
|     | <b>SULAWESI TENGGARA</b> |                        |            |           |
| 345 | Kendari                  | Kab. Bombana           | Orang/Kali | 355,000   |
| 346 | Kendari                  | Kab. Kolaka            | Orang/Kali | 370,000   |
| 347 | Kendari                  | Kab. Kolaka Timur      | Orang/Kali | 300,000   |
| 348 | Kendari                  | Kab. Kolaka Utara      | Orang/Kali | 425,000   |
| 349 | Kendari                  | Kab. Konawe            | Orang/Kali | 300,000   |
| 350 | Kendari                  | Kab. Konawe Selatan    | Orang/Kali | 305,000   |
| 351 | Kendari                  | Kab. Konawe Utara      | Orang/Kali | 300,000   |
|     | <b>MALUKU UTARA</b>      |                        |            |           |
| 352 | Sofifi                   | Kab. Halmahera Barat   | Orang/Kali | 850,000   |
| 353 | Sofifi                   | Kab. Halmahera Tengah  | Orang/Kali | 1,000,000 |
| 354 | Sofifi                   | Kab. Halmahera Timur   | Orang/Kali | 1,250,000 |
| 355 | Sofifi                   | Kab. Halmahera Utara   | Orang/Kali | 900,000   |
|     | <b>PAPUA</b>             |                        |            |           |
| 356 | Jayapura                 | Kab. Jayapura          | Orang/Kali | 600,000   |
| 357 | Jayapura                 | Kab. Keerom            | Orang/Kali | 900,000   |
| 358 | Jayapura                 | Kab. Sarmi             | Orang/Kali | 2,700,000 |
| 359 | Jayapura                 | Kab. Merauke           | Orang/Kali | 1,134,000 |
|     | <b>PAPUA BARAT</b>       |                        |            |           |
| 360 | Manukwari                | Kab. Teluk Bintuni     | Orang/Kali | 900,000   |
| 361 | Manukwari                | Kab. Manokwari Selatan | Orang/Kali | 750,000   |
| 362 | Manukwari                | Kab. Pegunungan Arfak  | Orang/Kali | 2,650,000 |
| 363 | Manukwari                | Kota. Sorong           | Orang/Kali | 1,000,000 |

**BUPATI BOJONEGORO,**

ttd.

**ANNA MU'AWANAH**

Salinan sesuai dengan aslinya  
**SEKRETARIS DAERAH KABUPATEN BOJONEGORO,**



**Dra. NURUL AZIZAH, MM**  
Pembina Utama Muda  
NIP. 19690405 198809 2 001



**SATUAN BIAYA TAKSI PERJALANAN DINAS DALAM NEGERI**

| <b>NO.</b> | <b>PROVINSI</b>     | <b>SATUAN</b> | <b>BESARAN (Rp)</b> |
|------------|---------------------|---------------|---------------------|
| <b>1</b>   | <b>2</b>            | <b>3</b>      | <b>4</b>            |
| 1          | ACEH                | Orang/ Kali   | 123,000             |
| 2          | SUMATRA UTARA       | Orang/ Kali   | 232,000             |
| 3          | RIAU                | Orang/ Kali   | 94,000              |
| 4          | KEPULAUAN RIAU      | Orang/ Kali   | 137,000             |
| 5          | JAMBI               | Orang/ Kali   | 147,000             |
| 6          | SUMATRA BARAT       | Orang/ Kali   | 190,000             |
| 7          | SUMATRA SELATAN     | Orang/ Kali   | 128,000             |
| 8          | LAMPUNG             | Orang/ Kali   | 167,000             |
| 9          | BENGKULU            | Orang/ Kali   | 109,000             |
| 10         | BANGKA BELITUNG     | Orang/ Kali   | 90,000              |
| 11         | BANTEN              | Orang/ Kali   | 446,000             |
| 12         | JAWA BARAT          | Orang/ Kali   | 166,000             |
| 13         | D.K.I. JAKARTA      | Orang/ Kali   | 256,000             |
| 14         | JAWA TENGAN         | Orang/ Kali   | 75,000              |
| 15         | D.I. YOGYAKARTA     | Orang/ Kali   | 118,000             |
| 16         | JAWA TIMUR          | Orang/ Kali   | 194,000             |
| 17         | BALI                | Orang/ Kali   | 159,000             |
| 18         | NUSA TENGGARA BARAT | Orang/ Kali   | 231,000             |
| 19         | NUSA TENGGARA TIMUR | Orang/ Kali   | 108,000             |
| 20         | KALIMANTAN BARAT    | Orang/ Kali   | 135,000             |
| 21         | KALIMANTAN TENGAH   | Orang/ Kali   | 111,000             |
| 22         | KALIMANTAN SELATAN  | Orang/ Kali   | 150,000             |
| 23         | KALIMANTAN TIMUR    | Orang/ Kali   | 450,000             |
| 24         | KALIMANTAN UTARA    | Orang/ Kali   | 102,000             |
| 25         | SULAWESI UTARA      | Orang/ Kali   | 138,000             |
| 26         | GORONTALO           | Orang/ Kali   | 240,000             |
| 27         | SULAWESI BARAT      | Orang/ Kali   | 313,000             |
| 28         | SULAWESI SELATAN    | Orang/ Kali   | 145,000             |
| 29         | SULAWESI TENGAH     | Orang/ Kali   | 165,000             |
| 30         | SULAWESI TENGGARA   | Orang/ Kali   | 171,000             |
| 31         | MALUKU              | Orang/ Kali   | 241,000             |
| 32         | MALUKU UTARA        | Orang/ Kali   | 215,000             |
| 33         | PAPUA               | Orang/ Kali   | 431,000             |
| 34         | PAPUA BARAT         | Orang/ Kali   | 182,000             |

**BUPATI BOJONEGORO,**

ttd.

**ANNA MU'AWANAH**

Salinan sesuai dengan aslinya  
**SEKRETARIS DAERAH KABUPATEN BOJONEGORO**



**Dra. NURUL AZIZAH, MM**


Pembina Utama Muda

NIP. 19690405 198809 2 001

**SATUAN BIAYA TRANSPORTASI DARI DKI JAKARTA KE KABUPATEN/KOTA  
SEKITAR (ONE WAY)**

| <b>NO</b> | <b>IBUKOTA<br/>PROVINSI</b> | <b>KABUPATEN/KOTA TUJUAN</b> | <b>SATUAN</b> | <b>BESARAN<br/>(Rp)</b> |
|-----------|-----------------------------|------------------------------|---------------|-------------------------|
| <i>1</i>  | <i>2</i>                    | <i>3</i>                     | <i>4</i>      | <i>5</i>                |
| 1         | JAKARTA                     | KOTA BEKASI                  | Orang/Kali    | 284,000                 |
| 2         | JAKARTA                     | KABUPATEN BEKASI             | Orang/Kali    | 284,000                 |
| 3         | JAKARTA                     | KABUPATEN BOGOR              | Orang/Kali    | 300,000                 |
| 4         | JAKARTA                     | KOTA BOGOR                   | Orang/Kali    | 300,000                 |
| 5         | JAKARTA                     | KOTA DEPOK                   | Orang/Kali    | 275,000                 |
| 6         | JAKARTA                     | KOTA TANGERANG               | Orang/Kali    | 286,000                 |
| 7         | JAKARTA                     | KOTA TANGERANG SELATAN       | Orang/Kali    | 286,000                 |
| 8         | JAKARTA                     | KABUPATEN TANGERANG          | Orang/Kali    | 310,000                 |
| 9         | JAKARTA                     | KEPULAUAN SERIBU             | Orang/Kali    | 428,000                 |

Salinan sesuai dengan aslinya  
SEKRETARIS DAERAH KABUPATEN BOJONEGORO,



**Dra. NURUL AZIZAH, MM**  
Pembina Utama Muda  
NIP. 19690405 198809 2 001

**BUPATI BOJONEGORO,**

ttd.

**ANNA MU'AWANAH**



**SATUAN BIAYA TIKET PESAWAT  
PERJALANAN DINAS LUAR NEGERI (PP)\***

| NO | KOTA                          | GOLONGAN A<br>(US \$) | GOLONGAN B<br>(US \$) | GOLONGAN C<br>(US \$) |
|----|-------------------------------|-----------------------|-----------------------|-----------------------|
| 1  | 2                             | 3                     | 4                     | 5                     |
|    | <b><u>AMERIKA UTARA</u></b>   |                       |                       |                       |
| 1  | CHICAGO                       | 12.733                | 6.891                 | 3.662                 |
| 2  | HOUSTON                       | 12.635                | 6.487                 | 3.591                 |
| 3  | LOS ANGELES                   | 11.411                | 5.925                 | 3.242                 |
| 4  | NEW YORK                      | 15.101                | 6.179                 | 3.839                 |
| 5  | OTTAWA                        | 12.266                | 6.924                 | 4.083                 |
| 6  | SAN FRANSISCO                 | 13.438                | 7.138                 | 2.987                 |
| 7  | TORONTO                       | 11.750                | 8.564                 | 3.201                 |
| 8  | VANCOUVER                     | 10.902                | 7.458                 | 3.277                 |
| 9  | WASHINGTON                    | 15.150                | 8.652                 | 3.930                 |
|    | <b><u>AMERIKA SELATAN</u></b> |                       |                       |                       |
| 10 | BOGOTA                        | 18.399                | 9.426                 | 7.713                 |
| 11 | BRAZILIA                      | 16.393                | 11.518                | 5.970                 |
| 12 | BOENOS AIRES                  | 23.000                | 15.300                | 10.400                |
| 13 | CARACAS                       | 23.128                | 13.837                | 6.825                 |
| 14 | PARAMARIBO                    | 15.018                | 9.494                 | 7.353                 |
| 15 | SANTIAGO DE CHILE             | 21.874                | 15.539                | 8.900                 |
| 16 | QUITO                         | 17.325                | 16.269                | 12.127                |
| 17 | LIMA                          | 8.263                 | 8.263                 | 5.038                 |
|    | <b><u>AMERIKA TENGAH</u></b>  |                       |                       |                       |
| 18 | MEXICO CITY                   | 11.822                | 7.831                 | 3.966                 |
| 19 | HAVANA                        | 14.702                | 11.223                | 7.335                 |
| 20 | PANAMA CITY                   | 15.532                | 9.306                 | 6.195                 |
|    | <b><u>EROPA BARAT</u></b>     |                       |                       |                       |
| 21 | VIENNA                        | 10.520                | 4.177                 | 3.357                 |
| 22 | BRUSSELS                      | 10.713                | 5.994                 | 3.870                 |
| 23 | MARSEILLES                    | 10.850                | 5.074                 | 3.541                 |
| 24 | PARIS                         | 10.724                | 6.085                 | 3.331                 |
| 25 | BERLIN                        | 10.277                | 6.126                 | 3.959                 |
| 26 | BERN                          | 11.478                | 6.778                 | 4.355                 |
| 27 | BONN                          | 10.945                | 5.023                 | 3.753                 |
| 28 | HAMBURG                       | 9.938                 | 7.639                 | 4.108                 |
| 29 | GENEVA                        | 8.166                 | 5.370                 | 4.333                 |
| 30 | AMSTERDAM                     | 8.216                 | 5.898                 | 3.331                 |
| 31 | DEN HAG                       | 8.216                 | 5.898                 | 3.331                 |
| 32 | FRANKFURT                     | 7.660                 | 4.037                 | 1.065                 |

| 1  | 2                            | 3      | 4      | 5     |
|----|------------------------------|--------|--------|-------|
|    | <b><u>EROPA UTARA</u></b>    |        |        |       |
| 33 | COPENHAGEN                   | 9.696  | 4.920  | 3.730 |
| 34 | HELSINSKI                    | 10.023 | 5.931  | 3.681 |
| 35 | STOCKHOLM                    | 9.917  | 5.506  | 3.433 |
| 36 | LONDON                       | 11.410 | 7.293  | 4.153 |
| 37 | OSLO                         | 9.856  | 4.773  | 4.049 |
|    | <b><u>EROPA SELATAN</u></b>  |        |        |       |
| 38 | SARAJEVO                     | 11.778 | 7.129  | 6.033 |
| 39 | ZAGREB                       | 16.974 | 10.177 | 5.182 |
| 40 | ATHENS                       | 14.911 | 9.256  | 8.041 |
| 41 | LISBON                       | 9.309  | 4.746  | 3.383 |
| 42 | MADRID                       | 10.393 | 4.767  | 3.631 |
| 43 | ROME                         | 10.000 | 6.000  | 4.500 |
| 44 | BEOGRAD                      | 10.318 | 6.404  | 5.564 |
| 45 | VATICAN                      | 10.000 | 6.000  | 4.500 |
|    | <b><u>EROPA TIMUR</u></b>    |        |        |       |
| 46 | BRATISLAVA                   | 7.125  | 4.423  | 3.842 |
| 47 | BUCHAREST                    | 8.839  | 4.982  | 4.113 |
| 48 | KIEV                         | 10.860 | 6.029  | 5.193 |
| 49 | MOSCOW                       | 9.537  | 7.206  | 5.143 |
| 50 | PRAQUE                       | 19.318 | 11.848 | 6.748 |
| 51 | SOFIA                        | 7.473  | 6.346  | 3.612 |
| 52 | WARSAW                       | 10.777 | 5.052  | 3.447 |
| 53 | BUDAPEST                     | 8.839  | 5.979  | 2.187 |
|    | <b><u>AFRIKA BARAT</u></b>   |        |        |       |
| 54 | DAKKAR                       | 12.900 | 9.848  | 8.555 |
| 55 | ABUJA                        | 10.281 | 7.848  | 6.818 |
|    | <b><u>AFRIKA TIMUR</u></b>   |        |        |       |
| 56 | ADDIS ABABA                  | 7.700  | 5.808  | 5.552 |
| 57 | NAIROBI                      | 8.732  | 7.966  | 6.081 |
| 58 | ANTANANARIVE                 | 11.779 | 9.000  | 8.282 |
| 59 | DAR ES SALAAM                | 8.947  | 6.599  | 5.733 |
| 60 | HARARE                       | 11.118 | 10.600 | 5.747 |
|    | <b><u>AFRIKA SELATAN</u></b> |        |        |       |
| 61 | WINDHOEK                     | 18.241 | 11.774 | 7.510 |
| 62 | CAPE TOWN                    | 17.182 | 9.703  | 8.429 |
| 63 | JOHANNESBURG                 | 12.943 | 9.802  | 7.216 |
| 64 | MAPUTO                       | 11.255 | 8.524  | 6.275 |
| 65 | PRETORIA                     | 12.943 | 9.802  | 7.216 |



| 1  | 2                          | 3      | 4      | 5     |
|----|----------------------------|--------|--------|-------|
|    | <b><u>AFRIKA UTARA</u></b> |        |        |       |
| 66 | ALGIERS                    | 9.536  | 6.593  | 5.710 |
| 67 | CAIRO                      | 8.683  | 7.122  | 4.483 |
| 68 | KHARTOUM                   | 5.904  | 4.507  | 3.915 |
| 69 | RABBAT                     | 8.910  | 7.721  | 5.665 |
| 70 | TRIPOLI                    | 6.551  | 5.706  | 4.975 |
| 71 | TUNISIA                    | 9.419  | 5.018  | 3.619 |
|    | <b><u>ASIA BARAT</u></b>   |        |        |       |
| 72 | MANAMA                     | 6.573  | 6.154  | 4.827 |
| 73 | BAGHDAD                    | 5.433  | 4.148  | 3.545 |
| 74 | AMMAN                      | 7.561  | 6.431  | 3.545 |
| 75 | KUWAIT                     | 6.771  | 4.273  | 3.110 |
| 76 | BEIRUT                     | 7.703  | 4.490  | 3.730 |
| 77 | DOHA                       | 5.216  | 3.639  | 2.745 |
| 78 | DAMASCUS                   | 8.684  | 5.390  | 3.325 |
| 79 | ANKARA                     | 9.449  | 6.643  | 3.581 |
| 80 | ABU DHABI                  | 5.283  | 4.976  | 2.727 |
| 81 | SANAA                      | 8.205  | 5.878  | 3.679 |
| 82 | JEDDAH                     | 6.446  | 3.785  | 3.321 |
| 83 | MUSCAT                     | 6.469  | 5.156  | 3.727 |
| 84 | RIYADH                     | 5.359  | 3.510  | 3.000 |
| 85 | ISTANBUL                   | 11.061 | 4.435  | 2.467 |
| 86 | DUBAI                      | 4.207  | 4.207  | 1.920 |
|    | <b><u>ASIA TENGAH</u></b>  |        |        |       |
| 87 | TASHKENT                   | 13.617 | 8.453  | 7.343 |
| 88 | ASTANA                     | 13.661 | 12.089 | 8.962 |
| 89 | BAKU                       | 13.234 | 8.556  | 2.281 |
|    | <b><u>ASIA TIMUR</u></b>   |        |        |       |
| 90 | BELJING                    | 2.595  | 2.140  | 1.623 |
| 91 | HONGKONG                   | 3.028  | 2.633  | 1.257 |
| 92 | OSAKA                      | 3.204  | 2.686  | 1.864 |
| 93 | TOKYO                      | 3.734  | 2.675  | 1.835 |

| 1   | 2                           | 3     | 4     | 5     |
|-----|-----------------------------|-------|-------|-------|
| 94  | PYONGYANG                   | 4.040 | 2.220 | 1.660 |
| 95  | SEOUL                       | 3.233 | 2.966 | 1.737 |
| 96  | SHANGHAI                    | 3.122 | 2.749 | 1.304 |
| 97  | GUANGZHOU                   | 3.122 | 2.749 | 1.304 |
|     | <b><u>ASIA SELATAN</u></b>  |       |       |       |
| 98  | KABOUL                      | 6.307 | 3.905 | 3.208 |
| 99  | TEHERAN                     | 5.800 | 4.600 | 3.200 |
| 100 | COLOMBO                     | 3.119 | 2.562 | 1.628 |
| 101 | DHAKA                       | 3.063 | 2.417 | 1.092 |
| 102 | ISLAMABAD                   | 5.482 | 3.333 | 2.501 |
| 103 | KARACHI                     | 4.226 | 3.633 | 2.321 |
| 104 | NEW DELHI                   | 3.500 | 2.500 | 1.500 |
| 105 | MUMBAI                      | 3.063 | 2.417 | 1.092 |
|     | <b><u>ASIA TENGGARA</u></b> |       |       |       |
| 106 | BANDAR SERI BEGAWAN         | 1.628 | 1.147 | 919   |
| 107 | BANGKOK                     | 2.344 | 1.155 | 823   |
| 108 | DAVAO CITY                  | 2.757 | 2.558 | 1.641 |
| 109 | DILLI                       | 474   | 491   | 350   |
| 110 | HANOI                       | 1.833 | 1.833 | 1.656 |
| 111 | HO CHI MINH                 | 1.677 | 1.503 | 1.235 |
| 112 | JOHOR BAHRU                 | 1.195 | 911   | 525   |
| 113 | KOTA KINABALU               | 1.894 | 1.427 | 694   |
| 114 | KUALA LUMPUR                | 1.158 | 659   | 585   |
| 115 | KUCHING                     | 2.659 | 1.900 | 364   |
| 116 | MANILA                      | 2.453 | 1.614 | 1.150 |
| 117 | PENANG                      | 918   | 766   | 545   |
| 118 | PNOM PENH                   | 2.202 | 1.981 | 1.627 |
| 119 | SINGAPORE                   | 991   | 673   | 403   |
| 120 | VIENTIANE                   | 2.274 | 2.025 | 1.420 |
| 121 | YANGON                      | 1.468 | 1.212 | 1.053 |
| 122 | TAWAU                       | 1.894 | 1.427 | 694   |
| 123 | SONGKHLA                    | 2.344 | 1.155 | 823   |
|     | <b><u>ASIA PASIFIK</u></b>  |       |       |       |
| 124 | CANBERRA                    | 6.304 | 6.304 | 2.500 |
| 125 | DARWIN                      | 6.689 | 4.900 | 3.964 |
| 126 | MELBOURNE                   | 4.886 | 3.814 | 2.858 |
| 127 | NOUMEA                      | 6.940 | 5.917 | 1.916 |



| 1   | 2            | 3      | 4      | 5     |
|-----|--------------|--------|--------|-------|
| 128 | PERTH        | 5,771  | 1,801  | 1,525 |
| 129 | PORT MORESBY | 17,090 | 13,835 | 8,252 |
| 130 | SUVA         | 12,668 | 4,461  | 2,669 |
| 131 | SYDNEY       | 4,629  | 4,237  | 2,557 |
| 132 | VANIMO       | 3,318  | 2,740  | 2,380 |
| 133 | WELLINGTON   | 11,750 | 9,830  | 4,120 |

Keterangan :

\*) Pergi Pulang

- Golongan A : Bupati/Wakil Bupati/Ketua DPRD/Wakil Ketua DPRD/  
Sekretaris Daerah
- Golongan B : Eselon II/Anggota DPRD
- Golongan C : Selain A dan B

**BUPATI BOJONEGORO,**

ttd.

**ANNA MU'AWANAH**

Salinan sesuai dengan aslinya  
**SEKRETARIS DAERAH KABUPATEN BOJONEGORO,**



**Dra. NURUL AZIZAH, MM**  
Pembina Utama Muda  
NIP. 19690405 198809 2 001

**SATUAN BIAYA UANG HARIAN  
PERJALANAN DINAS LUAR NEGERI**

| NO | NEGARA                 | GOLONGAN A<br>(US \$) | GOLONGAN B<br>(US \$) | GOLONGAN C<br>(US \$) |
|----|------------------------|-----------------------|-----------------------|-----------------------|
| 1  | 2                      | 3                     | 4                     | 5                     |
|    | <b>AMERIKA UTARA</b>   |                       |                       |                       |
| 1  | AMERIKA SERIKAT        | 659                   | 563                   | 505                   |
| 2  | KANADA                 | 552                   | 467                   | 416                   |
|    | <b>AMERIKA SELATAN</b> |                       |                       |                       |
| 3  | ARGENTINA              | 534                   | 402                   | 351                   |
| 4  | VENEZUELA              | 557                   | 388                   | 344                   |
| 5  | BRAZIL                 | 436                   | 396                   | 378                   |
| 6  | CHILE                  | 434                   | 370                   | 332                   |
| 7  | COLUMBIA               | 466                   | 413                   | 405                   |
| 8  | PERU                   | 459                   | 352                   | 320                   |
| 9  | SURINAME               | 398                   | 364                   | 268                   |
| 10 | EQUADOR                | 416                   | 355                   | 319                   |
|    | <b>AMERIKA TENGAH</b>  |                       |                       |                       |
| 11 | MEXICO                 | 553                   | 468                   | 417                   |
| 12 | KUBA                   | 453                   | 385                   | 345                   |
| 13 | PANAMA                 | 418                   | 357                   | 320                   |
|    | <b>EROPA BARAT</b>     |                       |                       |                       |
| 14 | AUSTRIA                | 504                   | 453                   | 347                   |
| 15 | BELGIA                 | 538                   | 456                   | 406                   |
| 16 | PERANCIS               | 548                   | 464                   | 413                   |
| 17 | REP. FEDERASI JERMAN   | 485                   | 415                   | 368                   |
| 18 | BELANDA                | 485                   | 416                   | 368                   |
| 19 | SWISS                  | 636                   | 570                   | 444                   |
|    | <b>EROPA UTARA</b>     |                       |                       |                       |
| 20 | DENMARK                | 569                   | 491                   | 428                   |
| 21 | FINLANDIA              | 521                   | 442                   | 394                   |
| 22 | NORWEGIA               | 621                   | 559                   | 389                   |
| 23 | SWEDIA                 | 615                   | 519                   | 461                   |
| 24 | INGGRIS                | 792                   | 774                   | 583                   |
|    | <b>EROPA SELATAN</b>   |                       |                       |                       |
| 25 | BOSNIA HERZEGOVINA     | 456                   | 420                   | 334                   |
| 26 | KROASIA                | 555                   | 506                   | 406                   |
| 27 | SPANYOL                | 457                   | 413                   | 335                   |
| 28 | YUNANI                 | 427                   | 379                   | 327                   |
| 29 | ITALIA                 | 702                   | 637                   | 446                   |
| 30 | PORTUGAL               | 425                   | 382                   | 308                   |
| 31 | SERBIA                 | 417                   | 375                   | 326                   |
|    | <b>EROPA TIMUR</b>     |                       |                       |                       |
| 32 | BULGARIA               | 406                   | 367                   | 320                   |
| 33 | CZECH                  | 618                   | 526                   | 447                   |
| 34 | HONGARIA               | 485                   | 438                   | 390                   |
| 35 | POLANDIA               | 478                   | 415                   | 363                   |
| 36 | RUMANIA                | 416                   | 381                   | 313                   |
| 37 | RUSIA                  | 556                   | 512                   | 407                   |
| 38 | SLOVAKIA               | 437                   | 394                   | 341                   |
| 39 | UKRAINA                | 485                   | 436                   | 375                   |
| 40 | GEORGIA                | 485                   | 436                   | 375                   |



| 1  | 2                            | 3   | 4   | 5   |
|----|------------------------------|-----|-----|-----|
|    | <b><u>AFRIKA BARAT</u></b>   |     |     |     |
| 41 | NIGERIA                      | 427 | 422 | 402 |
| 42 | SENEGAL                      | 420 | 359 | 322 |
|    | <b><u>AFRIKA TIMUR</u></b>   |     |     |     |
| 43 | ETHIOPIA                     | 373 | 320 | 288 |
| 44 | KENYA                        | 408 | 358 | 293 |
| 45 | MADAGASKAR                   | 356 | 306 | 276 |
| 46 | TANZANIA                     | 388 | 332 | 299 |
| 47 | ZIMBABWE                     | 371 | 319 | 287 |
| 48 | MOZAMBIQUE                   | 399 | 329 | 265 |
|    | <b><u>AFRIKA SELATAN</u></b> |     |     |     |
| 49 | NAMIBIA                      | 405 | 334 | 268 |
| 50 | AFRIKA SELATAN               | 427 | 374 | 317 |
|    | <b><u>AFRIKA UTARA</u></b>   |     |     |     |
| 51 | ALJAZAIR                     | 383 | 328 | 295 |
| 52 | MESIR                        | 471 | 400 | 358 |
| 53 | MAROKO                       | 377 | 323 | 291 |
| 54 | TUNISIA                      | 293 | 247 | 225 |
| 55 | SUDAN                        | 383 | 328 | 295 |
| 56 | LIBYA                        | 308 | 254 | 189 |
|    | <b><u>ASIA BARAT</u></b>     |     |     |     |
| 57 | AZERBAIJAN                   | 498 | 459 | 365 |
| 58 | BAHRAIN                      | 475 | 424 | 284 |
| 59 | IRAK                         | 461 | 392 | 351 |
| 60 | YORDANIA                     | 504 | 428 | 382 |
| 61 | KUWAIT                       | 581 | 491 | 437 |
| 62 | LIBANON                      | 457 | 389 | 348 |
| 63 | QATAR                        | 506 | 448 | 349 |
| 64 | ARAB SURIAH                  | 358 | 301 | 272 |
| 65 | TURKI                        | 456 | 364 | 311 |
| 66 | PST. ARAB EMIRAT             | 594 | 502 | 446 |
| 67 | YAMAN                        | 353 | 249 | 226 |
| 68 | SAUDI ARABIA                 | 468 | 398 | 356 |
| 69 | KESULTANAN OMAN              | 516 | 437 | 390 |
|    | <b><u>ASIA TIMUR</u></b>     |     |     |     |
| 70 | REP. RAKYAT TIONGKOK         | 411 | 351 | 315 |
| 71 | HONGKONG                     | 601 | 507 | 451 |
| 72 | JEPANG                       | 519 | 428 | 382 |
| 73 | KOREA SELATAN                | 515 | 467 | 425 |
| 74 | KOREA UTARA                  | 494 | 321 | 300 |
|    | <b><u>ASIA SELATAN</u></b>   |     |     |     |
| 75 | AFGANISTAN                   | 385 | 262 | 238 |
| 76 | BANGLADESH                   | 339 | 313 | 243 |
| 77 | INDIA                        | 422 | 329 | 327 |
| 78 | PAKISTAN                     | 343 | 277 | 251 |
| 79 | SRILANKA                     | 388 | 332 | 299 |
| 80 | IRAN                         | 521 | 332 | 299 |
|    | <b><u>ASIA TENGAH</u></b>    |     |     |     |
| 81 | UZBEKISTAN                   | 392 | 352 | 287 |
| 82 | KAZAKHSTAN                   | 456 | 420 | 334 |
|    | <b><u>ASIA TENGGARA</u></b>  |     |     |     |
| 83 | PHILIPINA                    | 412 | 367 | 266 |
| 84 | SINGAPURA                    | 615 | 519 | 461 |
| 85 | MALAYSIA                     | 394 | 304 | 274 |

| 1  | 2                   | 3   | 4   | 5   |
|----|---------------------|-----|-----|-----|
| 86 | THAILAND            | 392 | 330 | 297 |
| 87 | MYANMAR             | 368 | 250 | 210 |
| 88 | LAOS                | 380 | 277 | 251 |
| 89 | VIETNAM             | 383 | 292 | 244 |
| 90 | BRUNEI DARUSSALAM   | 374 | 278 | 252 |
| 91 | KAMBOJA             | 296 | 223 | 201 |
| 92 | TIMUR LESTE         | 392 | 354 | 236 |
|    | <b>ASIA PASIFIK</b> |     |     |     |
| 93 | AUSTRALIA           | 636 | 585 | 424 |
| 94 | SELANDIA BARU       | 545 | 461 | 411 |
| 95 | KALEDONIA BARU      | 425 | 387 | 299 |
| 96 | PAPUA NUGINI        | 520 | 474 | 429 |
| 97 | FIJI                | 427 | 365 | 327 |

Keterangan:

- Besaran uang harian untuk negara yang tidak tercantum dalam lampiran merujuk pada besaran uang harian negara dimana Perwakilan RI berkedudukan bersangkutan  
Contoh : Uang harian bagi pejabat/pegawai yang melaksanakan perjalanan dinas ke Negara Uganda besarnya merujuk pada uang harian Negara Kenya.
- Golongan A : Bupati/Wakil Bupati
- Golongan B : Ketua DPRD/Wakil Ketua DPRD/Sekretaris Daerah /Eselon II/Anggota DPRD
- Golongan C : Selain A dan B

**BUPATI BOJONEGORO,**

**ttd.**

**ANNA MU'AWANAH**

Salinan sesuai dengan aslinya  
**SEKRETARIS DAERAH KABUPATEN BOJONEGORO,**



**Dra. NURUL AZIZAH, MM**  
Pembina Utama Muda  
NIP. 19690405 198809 2 001



## LAMPIRAN XXII : PERATURAN BUPATI BOJONEGORO

NOMOR : 2 TAHUN 2022

TANGGAL : 14 JANUARI 2022

**BIAYA PEMETIAN DAN ANGKUTAN JENAZAH**

| <b>NO</b> | <b>U R A I A N</b>                            | <b>BIAYA PEMETIAN (Rp)</b> | <b>BIAYA ANGKUTAN</b>  |
|-----------|---|----------------------------|--|
| <i>1</i>  | <i>2</i>                                      | <i>3</i>                   | <i>4</i>   |
| 1         | Bupati/Wakil Bupati                           | 4,000,000                  | Menurut tarif yang berlaku dan alat angkutan yang dipergunakan |
| 2         | Ketua DPRD                                    | 4,000,000                  |  |
| 3         | Wakil Ketua DPRD/Sekretaris Daerah            | 3,500,000                  |  |
| 4         | Anggota DPRD/Pejabat Eselon II                | 3,000,000                  |  |
| 5         | Pejabat Eselon III                            | 2,750,000                  |  |
| 6         | Pejabat Eselon IV/PNS Gol. IV/<br>Kepala Desa | 2,500,000                  |  |
| 7         | Pejabat Eselon V/PNS Gol. III                 | 2,500,000                  |  |
| 8         | PNS Gol. II/PNS Gol. I/Non PNS                | 2,500,000                  |  |

**BUPATI BOJONEGORO,**

ttd.

**ANNA MU'AWANAH**Salinan sesuai dengan aslinya  
**SEKRETARIS DAERAH KABUPATEN BOJONEGORO,****Dra. NURUL AZIZAH, MM**  
Pembina Utama Muda  
NIP. 19690405 198809 2 001

**HONORARIUM TENAGA AHLI FRAKSI DAN TIM PAKAR DPRD**

| <b>NO</b> | <b>URAIAN</b>  | <b>SATUAN</b> | <b>HONORARIUM<br/>(Rp)</b> | <b>KET.</b> |
|-----------|--|---------------|----------------------------|-------------|
| <i>1</i>  | <i>2</i>   | <i>3</i>      | <i>4</i>                   | <i>5</i>    |
| 1         | Tenaga Ahli Fraksi   | OB            | 3,000,000                  |             |
| 2         | Anggota Tim Pakar, sesuai jabatan fungsional/tingkat pendidikan: |               |                            |             |
|           | - Profesor   | OK            | 10,000,000                 |             |
|           | - S3   | OK            | 7,000,000                  |             |
|           | - S2   | OK            | 5,000,000                  |             |
|           | - S1   | OK            | 3,000,000                  |             |

Keterangan :

OB : orang per bulan

OK : orang per kegiatan

**BUPATI BOJONEGORO,**

ttd.

**ANNA MU'AWANAH**Salinan sesuai dengan aslinya  
**SEKRETARIS DAERAH KABUPATEN BOJONEGORO,**


**Dra. NURUL AZIZAH, MM**  
Pembina Utama Muda  
NIP. 19690405 198809 2 001



**BIAYA PAKET DATA DAN KOMUNIKASI**

| <b>NO</b> | <b>U R A I A N</b>                                | <b>SAT</b> | <b>BIAYA (Rp)</b> |
|-----------|---|------------|-------------------|
| <i>1</i>  | <i>2</i>  | <i>3</i>   | <i>4</i>          |
| 1         | Pejabat Setingkat Eselon I dan II/yang setara     | OB         | 400,000           |
| 2         | Pejabat Setingkat Eselon III/yang setara ke bawah | OB         | 200,000           |

Keterangan :

OB : orang per bulan

- Biaya paket data dan komunikasi diberikan dalam bentuk pembelian pulsa data /pulsa telepon.
- bahwa untuk pertanggungjawaban pelaporan menggunakan at cost

**BUPATI BOJONEGORO,**

ttd.

**ANNA MU'AWANAH**

Salinan sesuai dengan aslinya  
**SEKRETARIS DAERAH KABUPATEN BOJONEGORO,**



**Dra. NURUL AZIZAH, MM**  
Pembina Utama Muda  
NIP. 19690405 198809 2 001

**SATUAN BIAYA PEMELIHARAAN KENDARAAN DINAS**

| NO   | URAIAN                                      | SATUAN     | BESARAN (Rp) |
|--|---|------------|--------------|
| 1  | 2   | 3          | 4            |
| 1  | Kepala Daerah/Ketua DPRD                    | Unit/Tahun | 41,900,000   |
| 2  | Wakil/Anggota DPRD                          | Unit/Tahun | 41,000,000   |
| 3  | Pejabat Eselon I                            | Unit/Tahun | 40,000,000   |
| 4  | Pejabat Eselon II                           | Unit/Tahun | 38,610,000   |
| 5  | Kendaraan Dinas Operasional (Roda Empat)    | Unit/Tahun | 33,600,000   |
| 6  | Kendaraan Dinas Operasional (Double Gardan) | Unit/Tahun | 36,280,000   |
| 7  | Kendaraan Dinas Operasional (Roda Dua)      | Unit/Tahun | 3,650,000    |
| <b>DALAM LINGKUNGAN KANTOR, RODA 6, DAN SPEED BOAT</b> |   |            |              |
| 1  | Operasional dalam lingkungan kantor         | Unit/Tahun | 9,750,000    |
| 2  | Roda 6                                      | Unit/Tahun | 37,110,000   |
| 3  | Speed Boat                                  | Unit/Tahun | 20,240,000   |

Catatan: Satuan biaya ini tidak diperuntuhkan bagi :


- Kendaraan yang rusak berat memerlukan biaya pemeliharaan besar dan untuk selanjutnya harus dihapuskan dari daftar inventaris; dan/atau
- Pemeliharaan kendaraan yang bersifat rekondisi dan/atau overhaul

**BUPATI BOJONEGORO,**

ttd.

**ANNA MU'AWANAH**

Salinan sesuai dengan aslinya  
**SEKRETARIS DAERAH KABUPATEN BOJONEGORO,**



**Dra. WURUL AZIZAH, MM**  
Pembina Utama Muda  
NIP. 19690405 198809 2 001



**SATUAN BIAYA PEMELIHARAAN SARANA KANTOR**


| <b>NO</b> | <b>URAIAN</b>                  | <b>SATUAN</b> | <b>BESARAN (Rp)</b> |
|-----------|--------------------------------|---------------|---------------------|
| <i>1</i>  | <i>2</i>                       | <i>3</i>      | <i>4</i>            |
| 1         | Inventaris Kantor              | Pegawai/Tahun | 80,000              |
| 2         | Personal Computer/Notebook     | Unit/Tahun    | 730,000             |
| 3         | Printer                        | Unit/Tahun    | 690,000             |
| 4         | AC Split                       | Unit/Tahun    | 610,000             |
| 5         | Genset lebih kecil dari 50 KVA | Unit/Tahun    | 7,190,000           |
| 6         | Genset 75 KVA                  | Unit/Tahun    | 8,640,000           |
| 7         | Genset 100 KVA                 | Unit/Tahun    | 10,150,000          |
| 8         | Genset 125 KVA                 | Unit/Tahun    | 10,780,000          |
| 9         | Genset 125 KVA                 | Unit/Tahun    | 13,260,000          |
| 10        | Genset 175 KVA                 | Unit/Tahun    | 14,810,000          |
| 11        | Genset 175 KVA                 | Unit/Tahun    | 15,850,000          |
| 12        | Genset 200 KVA                 | Unit/Tahun    | 16,790,000          |
| 13        | Genset 250 KVA                 | Unit/Tahun    | 17,760,000          |
| 14        | Genset 275 KVA                 | Unit/Tahun    | 20,960,000          |
| 15        | Genset 300 KVA                 | Unit/Tahun    | 22,960,000          |
| 16        | Genset 450 KVA                 | Unit/Tahun    | 25,620,000          |
| 17        | Genset 500 KVA                 | Unit/Tahun    | 31,770,000          |

**BUPATI BOJONEGORO,**

ttd.

**ANNA MU'AWANAH**

Salinan sesuai dengan aslinya  
**SEKRETARIS DAERAH KABUPATEN BOJONEGORO,**



**Dra. NURUL AZIZAH, MM**  
Pembina Utama Muda  
NIP. 19690405 198809 2 001

LAMPIRAN XXVII : PERATURAN BUPATI BOJONEGORO  
NOMOR : 2 TAHUN 2022  
TANGGAL : 14 JANUARI 2022

**SATUAN BIAYA PEMELIHARAAN GEDUNG ATAU BANGUNAN DALAM NEGERI**

| NO | PROVINSI   | SATUAN                | GEDUNG BERTINGKAT (Rp) | GEDUNG TIDAK BERTINGKAT (Rp) | HALAMAN GEDUNG/ BANGUNAN KANTOR (Rp) |
|----|------------|-----------------------|------------------------|------------------------------|--------------------------------------|
| 1  | 2          | 3                     | 4                      | 5                            | 6                                    |
| 1  | JAWA TIMUR | m <sup>2</sup> /tahun | 196,000                | 170,000                      | 10,000                               |

Catatan:

- Tingkat kerusakan kurang dari atau sama dengan 2% (dua persen) dari nilai bangunan saat ini, tidak termasuk yang memiliki spesifikasi khusus berdasarkan ketentuan peraturan perundang-undangan
- Gedung atau bangunan milik daerah dan/atau milik pihak lain yang disewakan dan/atau dipinjamkan oleh pengguna barang dan dalam perjanjian diatur tentang adanya kewajiban bagi pengguna barang untuk melakukan pemeliharaan.

**BUPATI BOJONEGORO,**

ttd.

**ANNA MU'AWANAH**

Salinan sesuai dengan aslinya  
**SEKRETARIS DAERAH KABUPATEN BOJONEGORO,**



**Dra. NURUL AZIZAH, MM**  
Pembina Utama Muda  
NIP. 19690405 198809 2 001



**SATUAN BIAYA JASA KONSULTANSI**

| NO. | URAIAN  | SATUAN | NILAI PAGU DANA (Rp. 000) |  |  |                                       |                                       |  |  |  |                                       |                                       |
|-----|---|--------|---------------------------|--|--|---------------------------------------|---------------------------------------|--|--|--|---------------------------------------|---------------------------------------|
|     |   |        | s.d. Rp.<br>250 juta      | diatas Rp.<br>250 s/d<br>300 Rp.<br>juta | diatas Rp.<br>300 s/d<br>350 Rp.<br>juta | diatas Rp.<br>350 s/d Rp.<br>400 juta | diatas Rp.<br>400 s/d Rp.<br>450 juta | diatas Rp.<br>450 s/d<br>Rp. 500<br>juta | diatas Rp.<br>500 s/d<br>Rp. 600<br>juta | diatas Rp.<br>600 s/d<br>Rp. 700<br>juta | diatas Rp.<br>700 s/d Rp.<br>800 juta | diatas Rp.<br>800 s/d Rp.<br>900 juta |
| 1   | 2   | 3      | 4                         | 5  | 6  | 7                                     | 8                                     | 9  | 10                                       | 11                                       | 12                                    | 13                                    |
| 1   | Jasa Konsultansi<br>Perencanaan<br>Teknis<br>Konstruksi     | Paket  | 16.250                    | 18.000                                   | 21.000                                   | 24.000                                | 27.000                                | 30.000                                   | 30.000                                   | 35.000                                   | 40.000                                | 45.000                                |
| 2   | Jasa Konsultansi<br>Pengawasan<br>Konstruksi                | Paket  | 11.250                    | 12.000                                   | 14.000                                   | 16.000                                | 18.000                                | 20.000                                   | 21.000                                   | 24.500                                   | 28.000                                | 31.500                                |
| 3   | Jasa Konsultansi<br>Monitoring Hibah<br>Sarana<br>Prasarana | Paket  | 11.250                    | 12.000                                   | 14.000                                   | 16.000                                | 18.000                                | 20.000                                   | 21.000                                   | 24.500                                   | 28.000                                | 31.500                                |
| 4   | Jasa Konsultansi<br>Monitoring BKD<br>TPT                   | Paket  | 11.250                    | 12.000                                   | 14.000                                   | 16.000                                | 18.000                                | 20.000                                   | 21.000                                   | 24.500                                   | 28.000                                | 31.500                                |
| 5   | Jasa Konsultansi<br>Monitoring BKD<br>Saluran Drainase      | Paket  | 11.250                    | 12.000                                   | 14.000                                   | 16.000                                | 18.000                                | 20.000                                   | 21.000                                   | 24.500                                   | 28.000                                | 31.500                                |

| NO. | URAIAN   | SATUAN | NILAI PAGU DANA (Rp. 000)            |  |  |  |  |  |  |  |  |  |
|-----|--|--------|--------------------------------------|--|--|--|--|--|--|--|--|--|
|     |  |        | diatas Rp. 900 juta s/d Rp. 1 miliar | diatas Rp. 1 miliar s/d Rp. 1,5 miliar | diatas Rp. 1,5 miliar s/d Rp. 2 miliar | diatas Rp. 2 miliar s/d Rp. 2,5 miliar | diatas Rp. 2,5 miliar s/d Rp. 3 miliar | diatas Rp. 3 miliar s/d Rp. 3,5 miliar | diatas Rp. 3,5 miliar s/d Rp. 4 miliar | diatas Rp. 4 miliar s/d Rp. 4,5 miliar | diatas Rp. 4,5 miliar s/d Rp. 5 miliar | diatas Rp. 5 miliar s/d Rp. 5,5 miliar |
|     |  |        | 14                                   | 15                                     | 16                                     | 17                                     | 18                                     | 19                                     | 20                                     | 21                                     | 22                                     | 23                                     |
| 1   | Jasa Konsultansi Perencanaan Teknis Konstruksi     | Paket  | 50.000                               | 60.000                                 | 80.000                                 | 100.000                                | 105.000                                | 122.500                                | 140.000                                | 157.500                                | 165.000                                | 175.000                                |
| 2   | Jasa Konsultansi Pengawasan Konstruksi             | Paket  | 35.000                               | 45.000                                 | 60.000                                 | 75.000                                 | 75.000                                 | 87.500                                 | 100.000                                | 112.500                                | 125.000                                | 110.000                                |
| 3   | Jasa Konsultansi Monitoring Hibah Sarana Prasarana | Paket  | 35.000                               | 45.000                                 | 60.000                                 | 75.000                                 | -                                      | -                                      | -                                      | -                                      | -                                      | -                                      |
| 4   | Jasa Konsultansi Monitoring BKD TPT                | Paket  | 35.000                               | 45.000                                 | 60.000                                 | 75.000                                 | -                                      | -                                      | -                                      | -                                      | -                                      | -                                      |
| 5   | Jasa Konsultansi Monitoring BKD Saluran Drainase   | Paket  | 35.000                               | 45.000                                 | 60.000                                 | 75.000                                 | -                                      | -                                      | -                                      | -                                      | -                                      | -                                      |



| NO. | URAIAN   | SATUAN | NILAI PAGU DANA (Rp. 000)              |  |  |  |  |  |  |  |   |  |
|-----|--|--------|--|--|--|--|--|--|--|--|---|--|
|     |  |        | diatas Rp. 5,5 miliar s/d Rp. 6 miliar | diatas Rp. 6 miliar s/d Rp. 6,5 miliar | diatas Rp. 6,5 miliar s/d Rp. 7 miliar | diatas Rp. 7 miliar s/d Rp. 7,5 miliar | diatas Rp. 7,5 miliar s/d Rp. 8 miliar | diatas Rp. 8 miliar s/d Rp. 8,5 miliar | diatas Rp. 8,5 miliar s/d Rp. 9 miliar | diatas Rp. 9 miliar s/d Rp. 9,5 miliar | diatas Rp. 9,5 miliar s/d Rp. 10 miliar | diatas Rp. 10 miliar s/d Rp. 11 miliar |
|     |  |        | 24                                     | 25                                     | 26                                     | 27                                     | 28                                     | 29                                     | 30                                     | 31                                     | 32                                      | 33                                     |
| 1   | Jasa Konsultansi Perencanaan Teknis Konstruksi | Paket  | 180.000                                | 195.000                                | 210.000                                | 225.000                                | 240.000                                | 255.000                                | 270.000                                | 285.000                                | 300.000                                 | 275.000                                |
| 2   | Jasa Konsultansi Pengawasan Konstruksi         | Paket  | 120.000                                | 130.000                                | 140.000                                | 150.000                                | 160.000                                | 170.000                                | 180.000                                | 190.000                                | 200.000                                 | 165.000                                |

| NO. | URAIAN   | SATUAN | NILAI PAGU DANA (Rp. 000)              |  |  |  |  |                                 |  |  |  |  |
|-----|--|--------|--|--|--|--|--|---------------------------------|--|--|--|--|
|     |  |        | diatas Rp. 11 miliar s/d Rp. 12 miliar | diatas Rp. 12 miliar s/d Rp. 13 miliar | diatas Rp. 13 miliar s/d Rp. 14 miliar | diatas Rp. 14 miliar s/d Rp. 15 miliar | diatas Rp. 15 miliar s/d Rp. 16 miliar | Rp. 16 miliar s/d Rp. 17 miliar | diatas Rp. 17 miliar s/d Rp. 18 miliar | diatas Rp. 18 miliar s/d Rp. 19 miliar | diatas Rp. 19 miliar s/d Rp. 20 miliar | diatas Rp. 20 miliar s/d Rp. 21 miliar |
|     |  |        | 34                                     | 35                                     | 36                                     | 37                                     | 38                                     | 39                              | 40                                     | 41                                     | 42                                     | 43                                     |
| 1   | Jasa Konsultansi Perencanaan Teknis Konstruksi | Paket  | 300.000                                | 325.000                                | 350.000                                | 375.000                                | 400.000                                | 425.000                         | 450.000                                | 475.000                                | 500.000                                | 525.000                                |
| 2   | Jasa Konsultansi Pengawasan Konstruksi         | Paket  | 180.000                                | 195.000                                | 210.000                                | 225.000                                | 240.000                                | 255.000                         | 270.000                                | 285.000                                | 300.000                                | 315.000                                |

| NO. | URAIAN   | SATUAN | NILAI PAGU DANA (Rp. 000)              |  |  |  |   |  |  |  |  |                      |
|-----|--|--------|--|--|--|--|---|--|--|--|--|----------------------|
|     |  |        | diatas Rp. 21 miliar s/d Rp. 22 miliar | diatas Rp. 22 miliar s/d Rp. 23 miliar | diatas Rp. 23 miliar s/d Rp. 24 miliar | diatas Rp. 24 miliar s/d Rp. 25 miliar | diatas Rp. 25 miliar s/d Rp 32,5 miliar | diatas Rp. 32,5 miliar s/d Rp. 35 miliar | diatas Rp. 35 miliar s/d Rp. 40 miliar | diatas Rp. 40 miliar s/d Rp. 45 miliar | diatas Rp. 45 miliar s/d Rp. 50 miliar | diatas Rp. 50 miliar |
|     |  |        | 44                                     | 45                                     | 46                                     | 47                                     | 48                                      | 49                                       | 50                                     | 51                                     | 52                                     | 53                   |
| 1   | Jasa Konsultansi Perencanaan Teknis Konstruksi | Paket  | 550,000                                | 575,000                                | 600,000                                | 625,000                                | 650,000                                 | 700,000                                  | 800,000                                | 900,000                                | 1,000,000                              | 1,100,000            |
| 2   | Jasa Konsultansi Pengawasan Konstruksi         | Paket  | 330,000                                | 345,000                                | 360,000                                | 375,000                                | 400,000                                 | 400,000                                  | 400,000                                | 450,000                                | 500,000                                | 550,000              |

| No. | Uraian                                 | SATUAN | NILAI PAGU DANA (Rp. 000) |                               |                               |                               |                                |  |
|-----|--|--------|---------------------------|-------------------------------|-------------------------------|-------------------------------|--------------------------------|--|
|     |  |        | Luas Tanah < 10.000 m2    | Luas Tanah 10.001 - 30.000 m2 | Luas Tanah 30.001 - 50.000 m2 | Luas Tanah 50.001 - 70.000 m2 | Luas Tanah 70.001 - 100.000 m2 | Luas Tanah lebih dari 100.001 - 150.000 m2 |
| 1   | 2                                      | 3      | 4                         | 5                             | 6                             | 7                             | 8                              | 9  |
| 1   | Belanja Jasa Penilaian Pengadaan Tanah | Paket  | 37,600                    | 50,000                        | 60,000                        | 100,000                       | 170,000                        | 200,000                                    |

**BUPATI BOJONEGORO,**

ttd.

**ANNA MU'AWANAH**

Salinan sesuai dengan aslinya  
**SEKRETARIS DAERAH KABUPATEN BOJONEGORO,**

  
**Drs. NURUL AZIZAH, MM**  
 Pembina Utama Muda  
 NIP. 196904051988092001



## SATUAN BIAYA TENAGA AHLI DAN TENAGA KHUSUS LAINNYA

| No. | Tahun Pengalaman | BIAYA (Rp. 000)/BULAN            |        |        |                  |        |        |                   |        |        |                   |        |        |   |        |
|-----|------------------|----------------------------------|--------|--------|------------------|--------|--------|-------------------|--------|--------|-------------------|--------|--------|---|--------|
|     |                  | Tenaga Ahli (Tdk Punya SKA/ SKK) |        |        | Tenaga Ahli Muda |        |        | Tenaga Ahli Madya |        |        | Tenaga Ahli Utama |        |        | Tenaga System Analyst (Analisis Sistem) |        |
|     |                  | S1                               | S2     | S3     | S1               | S2     | S3     | S1                | S2     | S3     | S1                | S2     | S3     | S1                                      | S2     |
| 1   | 2                | 3                                | 4      | 5      | 6                | 7      | 8      | 9                 | 10     | 11     | 12                | 13     | 14     | 15                                      | 16     |
| 1   | 1                | -                                | 10.900 | 14.000 | 16.668           | 24.539 | 28.706 | 19.446            | 27.780 | 32.410 | 23.613            | 32.873 | 39.818 | 5.500                                   | 10.000 |
| 2   | 2                | -                                | 11.800 | 15.000 | 18.057           | 26.159 | 30.558 | 20.835            | 29.401 | 34.262 | 25.002            | 34.494 | 41.670 | 6.000                                   | 11.000 |
| 3   | 3                | 9.000                            | 12.700 | 15.900 | 19.446           | 27.780 | 32.410 | 22.224            | 31.021 | 36.114 | 26.391            | 36.114 | 43.522 | 7.800                                   | 12.000 |
| 4   | 4                | 9.800                            | 13.500 | 16.900 | 20.835           | 29.401 | 34.262 | 23.613            | 32.873 | 39.818 | 27.780            | 37.966 | 45.374 | 8.700                                   | 13.000 |
| 5   | 5                | 10.500                           | 14.500 | 17.900 | 22.224           | 31.021 | 36.114 | 25.002            | 34.494 | 41.670 | 29.169            | 39.587 | 47.226 | 9.600                                   | 14.000 |
| 6   | 6                | 11.300                           | 15.300 | 18.800 | 23.613           | 32.873 | 39.818 | 26.391            | 36.114 | 43.522 | 30.558            | 41.207 | 49.078 | 10.500                                  | 15.000 |
| 7   | 7                | 12.100                           | 16.200 | 19.800 | 25.002           | 34.494 | 41.670 | 27.780            | 37.966 | 45.374 | 31.947            | 43.059 | 50.930 | 11.300                                  | 16.000 |
| 8   | 8                | 12.800                           | 17.200 | 20.800 | 26.391           | 36.114 | 43.522 | 29.169            | 39.587 | 47.226 | 33.336            | 44.680 | 52.782 | 12.000                                  | 17.000 |
| 9   | 9                | 13.600                           | 18.000 | 21.700 | 27.780           | 37.966 | 45.374 | 30.558            | 41.207 | 49.078 | 34.725            | 46.300 | 54.634 | 12.800                                  | 18.000 |
| 10  | 10               | 14.300                           | 18.800 | 22.700 | 29.169           | 39.587 | 47.226 | 31.947            | 43.059 | 50.930 | 36.114            | 48.152 | 56.486 | 13.800                                  | 19.000 |
| 11  | 11               | 15.100                           | 19.800 | 23.700 | 30.558           | 41.207 | 49.078 | 33.336            | 44.680 | 52.782 | 37.503            | 49.773 | 58.338 | 14.500                                  | 20.000 |
| 12  | 12               | 15.800                           | 20.700 | 24.600 | 31.947           | 43.059 | 50.930 | 34.725            | 46.300 | 54.634 | 38.892            | 51.393 | 60.190 | 15.500                                  | 21.000 |
| 13  | 13               | 16.600                           | 21.500 | 25.600 | 33.336           | 44.680 | 52.782 | 36.114            | 48.152 | 56.486 | 40.281            | 53.245 | 62.042 | 16.300                                  | 22.000 |
| 14  | 14               | 17.300                           | 22.500 | 26.600 | 34.725           | 46.300 | 54.634 | 37.503            | 49.773 | 58.338 | 41.670            | 54.866 | 63.894 | 17.300                                  | 23.000 |
| 15  | 15               | 18.300                           | 23.300 | 27.500 | 36.114           | 48.152 | 56.486 | 38.892            | 51.394 | 60.190 | 43.059            | 56.486 | 65.746 | 18.100                                  | 24.000 |
| 16  | 16               | 18.800                           | 24.200 | 28.500 | 37.503           | 49.773 | 58.338 | 40.281            | 53.245 | 62.042 | 44.448            | 58.338 | 67.598 | 18.800                                  | 25.000 |
| 17  | 17               | 19.600                           | 25.100 | 29.500 | 38.892           | 51.394 | 60.190 | 41.670            | 54.866 | 63.894 | 45.837            | 59.959 | 69.450 | 19.700                                  | 26.000 |
| 18  | 18               | 20.300                           | 26.000 | 30.400 | 40.281           | 53.246 | 62.042 | 42.596            | 56.486 | 65.746 | 47.226            | 61.579 | 71.302 | 20.500                                  | 27.200 |
| 19  | 19               | 21.100                           | 26.800 | 31.400 | 41.670           | 54.866 | 63.894 | 44.448            | 58.338 | 67.598 | -                 | -      | -      | 21.300                                  | 28.200 |
| 20  | 20               | 21.800                           | 27.800 | 32.400 | 43.059           | 56.487 | 65.746 | 45.837            | 59.959 | 69.450 | -                 | -      | -      | 22.300                                  | 29.200 |
| 21  | 21               | 22.600                           | 28.600 | 33.300 | 44.448           | 58.339 | 67.598 | 47.226            | 61.579 | 71.302 | -                 | -      | -      | 23.000                                  | -      |
| 22  | 22               | 23.400                           | 29.500 | 34.300 | 45.837           | 59.959 | 69.450 | -                 | -      | -      | -                 | -      | -      | 23.800                                  | -      |
| 23  | 23               | 24.100                           | 30.400 | 35.300 | 47.226           | 61.580 | 71.302 | -                 | -      | -      | -                 | -      | -      | 24.700                                  | -      |
| 24  | 24               | 24.900                           | 31.300 | 36.200 | -                | -      | -      | -                 | -      | -      | -                 | -      | -      | 25.500                                  | -      |
| 25  | 25               | 25.600                           | 32.100 | 37.200 | -                | -      | -      | -                 | -      | -      | -                 | -      | -      | 26.500                                  | -      |




| No. | Tahun Pengalaman | BIAYA (Rp. 000)/BULAN |        |                          |       |   |        |        |  |        |        |                           |       |            |       |
|-----|------------------|-----------------------|--------|--------------------------|-------|---|--------|--------|--|--------|--------|---------------------------|-------|------------|-------|
|     |                  | Tenaga Web Design     |        | Tenaga Operator Jaringan |       | Tenaga Ahli GIS (Geographical Information System) |        |        | Tenaga Ahli Remote Sensing (Penginderaan Jauh) |        |        | Tenaga Admin Web/Aplikasi |       | IT Support |       |
|     |                  | S1                    | S2     | SMK/D1/D2                | D3    | S1  | S2     | S3     | S1   | S2     | S3     | SMK/D1/D2                 | D3    | SMK/D1/D2  | D3    |
|     |                  | 17                    | 18     | 25                       | 26    | 19  | 20     | 21     | 22   | 23     | 24     | 35                        | 36    | 37         | 38    |
| 1   | 1                | 4.500                 | 9.000  | 1.530                    | 2.260 | 5.050   | 9.800  | 15.000 | 5.050  | 9.800  | 15.200 | 1.530                     | 2.260 | 1.530      | 2.260 |
| 2   | 2                | 5.000                 | 10.000 | 1.530                    | 2.260 | 5.550   | 10.800 | 16.100 | 5.550  | 10.800 | 16.300 | 1.530                     | 2.260 | 1.530      | 2.260 |
| 3   | 3                | 6.800                 | 11.000 | 1.530                    | 2.260 | 7.500   | 11.800 | 17.200 | 7.500  | 11.800 | 17.400 | 1.530                     | 2.260 | 1.530      | 2.260 |
| 4   | 4                | 7.700                 | 12.000 | 2.030                    | 2.860 | 8.450   | 12.800 | 18.200 | 8.450  | 12.800 | 18.500 | 2.030                     | 2.860 | 2.030      | 2.860 |
| 5   | 5                | 8.600                 | 13.000 | 2.030                    | 2.860 | 9.300   | 13.800 | 19.500 | 9.300  | 13.800 | 19.700 | 2.030                     | 2.860 | 2.030      | 2.860 |
| 6   | 6                | 9.500                 | 14.000 | 2.030                    | 2.860 | 10.100  | 14.800 | 20.500 | 10.100   | 14.800 | 20.800 | 2.030                     | 2.860 | 2.030      | 2.860 |
| 7   | 7                | 10.300                | 15.000 | 2.030                    | 2.860 | 11.000  | 15.900 | 21.600 | 11.000   | 15.900 | 21.800 | 2.030                     | 2.860 | 2.030      | 2.860 |
| 8   | 8                | 11.000                | 16.000 | 2.530                    | 3.460 | 11.800  | 16.900 | 22.600 | 11.800   | 16.900 | 22.900 | 2.530                     | 3.460 | 2.530      | 3.460 |
| 9   | 9                | 11.800                | 17.000 | 2.530                    | 3.460 | 12.650  | 17.900 | 23.600 | 12.650   | 17.900 | 24.000 | 2.530                     | 3.460 | 2.530      | 3.460 |
| 10  | 10               | 12.800                | 18.000 | 2.530                    | 3.460 | 13.500  | 18.900 | 24.800 | 13.500   | 18.900 | 25.100 | 2.530                     | 3.460 | 2.530      | 3.460 |
| 11  | 11               | 13.700                | 19.000 | 2.530                    | 3.460 | 14.350  | 19.900 | 25.800 | 14.350   | 19.900 | 26.100 | 2.530                     | 3.460 | 2.530      | 3.460 |
| 12  | 12               | 14.700                | 20.000 | 3.030                    | 4.060 | 15.200  | 21.000 | 27.000 | 15.200   | 21.000 | 27.200 | 3.030                     | 4.060 | 3.030      | 4.060 |
| 13  | 13               | 15.500                | 21.000 | 3.030                    | 4.060 | 16.000  | 22.000 | 28.200 | 16.000   | 22.000 | 28.400 | 3.030                     | 4.060 | 3.030      | 4.060 |
| 14  | 14               | 16.500                | 22.000 | 3.030                    | 4.060 | 16.800  | 23.000 | 29.300 | 16.800   | 23.000 | 29.500 | 3.030                     | 4.060 | 3.030      | 4.060 |
| 15  | 15               | 17.300                | 23.000 | 3.030                    | 4.060 | 17.700  | 24.100 | 30.500 | 17.700   | 24.100 | 30.700 | 3.030                     | 4.060 | 3.030      | 4.060 |
| 16  | 16               | 18.000                | 24.000 | 3.530                    | 4.660 | 18.500  | 25.100 | -      | 18.500   | 25.100 | -      | 3.530                     | 4.660 | 3.530      | 4.660 |
| 17  | 17               | 18.900                | 25.000 | 3.530                    | 4.660 | 19.400  | 26.100 | -      | 19.400   | 26.100 | -      | 3.530                     | 4.660 | 3.530      | 4.660 |
| 18  | 18               | 19.700                | 26.200 | 3.530                    | 4.660 | 20.200  | 27.200 | -      | 20.200   | 27.200 | -      | 3.530                     | 4.660 | 3.530      | 4.660 |
| 19  | 19               | 20.500                | 27.200 | 3.530                    | 4.660 | 21.000  | 28.200 | -      | 21.000   | 28.200 | -      | 3.530                     | 4.660 | 3.530      | 4.660 |
| 20  | 20               | 21.500                | 28.200 | 3.530                    | 4.660 | 21.900  | 29.200 | -      | 21.900   | 29.200 | -      | 3.530                     | 4.660 | 3.530      | 4.660 |
| 21  | 21               | 22.200                | -      | -                        | -     | 22.700  | -      | -      | 22.700   | -      | -      | -                         | -     | -          | -     |
| 22  | 22               | 23.000                | -      | -                        | -     | 23.600  | -      | -      | 23.600   | -      | -      | -                         | -     | -          | -     |
| 23  | 23               | 23.900                | -      | -                        | -     | 24.400  | -      | -      | 24.400   | -      | -      | -                         | -     | -          | -     |
| 24  | 24               | 24.700                | -      | -                        | -     | 25.250  | -      | -      | 25.250   | -      | -      | -                         | -     | -          | -     |
| 25  | 25               | 25.700                | -      | -                        | -     | 26.100  | -      | -      | 26.100   | -      | -      | -                         | -     | -          | -     |



| No. | Tahun Pengalaman | BIAYA (Rp. 000)/BULAN |       |        |        |                 |       |        |        |                        |       |        |                      |       |        |
|-----|------------------|-----------------------|-------|--------|--------|-----------------|-------|--------|--------|------------------------|-------|--------|----------------------|-------|--------|
|     |                  | Tenaga Web Programmer |       |        |        | Tenaga Database |       |        |        | Administrator Jaringan |       |        | Administrator Server |       |        |
|     |                  | SMK/D1/D2             | D3    | S1     | S2     | SMK/D1/D2       | D3    | S1     | S2     | SMK/D1/D2              | D3    | S1     | SMK/D1/D2            | D3    | S1     |
| 27  | 28               | 29                    | 30    | 31     | 32     | 33              | 34    | 39     | 40     | 41                     | 43    | 44     | 42                   |       |        |
| 1   | 1                | 3.630                 | 5.100 | 5.000  | 9.500  | 3.630           | 5.100 | 4.700  | 9.300  | 3.630                  | 5.100 | 5.000  | 3.630                | 5.100 | 5.000  |
| 2   | 2                | 3.630                 | 5.100 | 5.500  | 10.500 | 3.630           | 5.100 | 5.200  | 10.300 | 3.630                  | 5.100 | 5.500  | 3.630                | 5.100 | 5.500  |
| 3   | 3                | 3.630                 | 5.100 | 7.300  | 11.500 | 3.630           | 5.100 | 7.000  | 11.300 | 3.630                  | 5.100 | 7.300  | 3.630                | 5.100 | 7.300  |
| 4   | 4                | 4.130                 | 5.600 | 8.200  | 12.500 | 4.130           | 5.600 | 7.900  | 12.300 | 4.130                  | 5.600 | 8.200  | 4.130                | 5.600 | 8.200  |
| 5   | 5                | 4.130                 | 5.600 | 9.100  | 13.500 | 4.130           | 5.600 | 8.800  | 13.300 | 4.130                  | 5.600 | 9.100  | 4.130                | 5.600 | 9.100  |
| 6   | 6                | 4.130                 | 5.600 | 10.000 | 14.500 | 4.130           | 5.600 | 9.700  | 14.300 | 4.130                  | 5.600 | 10.000 | 4.130                | 5.600 | 10.000 |
| 7   | 7                | 4.130                 | 5.600 | 10.800 | 15.500 | 4.130           | 5.600 | 10.500 | 15.300 | 4.130                  | 5.600 | 10.800 | 4.130                | 5.600 | 10.800 |
| 8   | 8                | 4.630                 | 6.100 | 11.500 | 16.500 | 4.630           | 6.100 | 11.200 | 16.300 | 4.630                  | 6.100 | 11.500 | 4.630                | 6.100 | 11.500 |
| 9   | 9                | 4.630                 | 6.100 | 12.300 | 17.500 | 4.630           | 6.100 | 12.000 | 17.300 | 4.630                  | 6.100 | 12.300 | 4.630                | 6.100 | 12.300 |
| 10  | 10               | 4.630                 | 6.100 | 13.300 | 18.500 | 4.630           | 6.100 | 13.000 | 18.300 | 4.630                  | 6.100 | 13.300 | 4.630                | 6.100 | 13.300 |
| 11  | 11               | 4.630                 | 6.100 | 14.000 | 19.500 | 4.630           | 6.100 | 13.700 | 19.300 | 4.630                  | 6.100 | 14.000 | 4.630                | 6.100 | 14.000 |
| 12  | 12               | 5.130                 | 6.600 | 15.000 | 20.500 | 5.130           | 6.600 | 14.700 | 20.300 | 5.130                  | 6.600 | 15.000 | 5.130                | 6.600 | 15.000 |
| 13  | 13               | 5.130                 | 6.600 | 15.800 | 21.500 | 5.130           | 6.600 | 15.500 | 21.300 | 5.130                  | 6.600 | 15.800 | 5.130                | 6.600 | 15.800 |
| 14  | 14               | 5.130                 | 6.600 | 16.800 | 22.500 | 5.130           | 6.600 | 16.500 | 22.300 | 5.130                  | 6.600 | 16.800 | 5.130                | 6.600 | 16.800 |
| 15  | 15               | 5.130                 | 6.600 | 17.600 | 23.500 | 5.130           | 6.600 | 17.300 | 23.300 | 5.130                  | 6.600 | 17.600 | 5.130                | 6.600 | 17.600 |
| 16  | 16               | 5.630                 | 7.100 | 18.300 | 24.500 | 5.630           | 7.100 | 18.000 | 24.300 | 5.630                  | 7.100 | 18.300 | 5.630                | 7.100 | 18.300 |
| 17  | 17               | 5.630                 | 7.100 | 19.200 | 25.500 | 5.630           | 7.100 | 18.900 | 25.300 | 5.630                  | 7.100 | 19.200 | 5.630                | 7.100 | 19.200 |
| 18  | 18               | 5.630                 | 7.100 | 20.000 | 26.700 | 5.630           | 7.100 | 19.700 | 26.500 | 5.630                  | 7.100 | 20.000 | 5.630                | 7.100 | 20.000 |
| 19  | 19               | 5.630                 | 7.100 | 20.800 | 27.700 | 5.630           | 7.100 | 20.500 | 27.500 | 5.630                  | 7.100 | 20.800 | 5.630                | 7.100 | 20.800 |
| 20  | 20               | 5.630                 | 7.100 | 21.800 | 28.700 | 5.630           | 7.100 | 21.500 | 28.500 | 5.630                  | 7.100 | 21.800 | 5.630                | 7.100 | 21.800 |
| 21  | 21               | -                     | -     | 22.500 | -      | -               | -     | 22.200 | -      | -                      | -     | 22.500 | -                    | -     | 22.500 |
| 22  | 22               | -                     | -     | 23.300 | -      | -               | -     | 23.000 | -      | -                      | -     | 23.300 | -                    | -     | 23.300 |
| 23  | 23               | -                     | -     | 24.200 | -      | -               | -     | 23.900 | -      | -                      | -     | 24.200 | -                    | -     | 24.200 |
| 24  | 24               | -                     | -     | 25.000 | -      | -               | -     | 24.700 | -      | -                      | -     | 25.000 | -                    | -     | 25.000 |
| 25  | 25               | -                     | -     | 26.000 | -      | -               | -     | 25.700 | -      | -                      | -     | 26.000 | -                    | -     | 26.000 |

| No. | Tahun Pengalamanan | BIAYA (Rp. 000)/BULAN |       |        |                            |       |             |       |  |       |  |
|-----|--------------------|-----------------------|-------|--------|----------------------------|-------|-------------|-------|--|-------|--|
|     |                    | IT Security           |       |        | Tenaga Operator Pusat Data |       | Helpdesk IT |       | Tenaga Pendukung Teknisi/ Administrasi |       |  |
|     |                    | SMK/D1/D2             | D3    | S1     | SMK/D1/D2                  | D3    | SMK/D1/D2   | D3    | SMK/D1/D2                              | D3    |  |
|     | 46                 | 47                    | 45    | 48     | 49                         | 50    | 51          | 52    | 53                                     |       |  |
| 1   | 1                  | 3,630                 | 5,100 | 5,000  | 1,530                      | 2,260 | 1,530       | 2,260 | 3,700                                  | 5,300 |  |
| 2   | 2                  | 3,630                 | 5,100 | 5,500  | 1,530                      | 2,260 | 1,530       | 2,260 | 3,700                                  | 5,300 |  |
| 3   | 3                  | 3,630                 | 5,100 | 7,300  | 1,530                      | 2,260 | 1,530       | 2,260 | 3,700                                  | 5,300 |  |
| 4   | 4                  | 4,130                 | 5,600 | 8,200  | 2,030                      | 2,860 | 2,030       | 2,860 | 4,300                                  | 5,800 |  |
| 5   | 5                  | 4,130                 | 5,600 | 9,100  | 2,030                      | 2,860 | 2,030       | 2,860 | 4,300                                  | 5,800 |  |
| 6   | 6                  | 4,130                 | 5,600 | 10,000 | 2,030                      | 2,860 | 2,030       | 2,860 | 4,300                                  | 5,800 |  |
| 7   | 7                  | 4,130                 | 5,600 | 10,800 | 2,030                      | 2,860 | 2,030       | 2,860 | 4,300                                  | 5,800 |  |
| 8   | 8                  | 4,630                 | 6,100 | 11,500 | 2,530                      | 3,460 | 2,530       | 3,460 | 4,800                                  | 6,300 |  |
| 9   | 9                  | 4,630                 | 6,100 | 12,300 | 2,530                      | 3,460 | 2,530       | 3,460 | 4,800                                  | 6,300 |  |
| 10  | 10                 | 4,630                 | 6,100 | 13,300 | 2,530                      | 3,460 | 2,530       | 3,460 | 4,800                                  | 6,300 |  |
| 11  | 11                 | 4,630                 | 6,100 | 14,000 | 2,530                      | 3,460 | 2,530       | 3,460 | 4,800                                  | 6,300 |  |
| 12  | 12                 | 5,130                 | 6,600 | 15,000 | 3,030                      | 4,060 | 3,030       | 4,060 | 5,300                                  | 6,800 |  |
| 13  | 13                 | 5,130                 | 6,600 | 15,800 | 3,030                      | 4,060 | 3,030       | 4,060 | 5,300                                  | 6,800 |  |
| 14  | 14                 | 5,130                 | 6,600 | 16,800 | 3,030                      | 4,060 | 3,030       | 4,060 | 5,300                                  | 6,800 |  |
| 15  | 15                 | 5,130                 | 6,600 | 17,600 | 3,030                      | 4,060 | 3,030       | 4,060 | 5,300                                  | 6,800 |  |
| 16  | 16                 | 5,630                 | 7,100 | 18,300 | 3,530                      | 4,660 | 3,530       | 4,660 | 5,800                                  | 7,300 |  |
| 17  | 17                 | 5,630                 | 7,100 | 19,200 | 3,530                      | 4,660 | 3,530       | 4,660 | 5,800                                  | 7,300 |  |
| 18  | 18                 | 5,630                 | 7,100 | 20,000 | 3,530                      | 4,660 | 3,530       | 4,660 | 5,800                                  | 7,300 |  |
| 19  | 19                 | 5,630                 | 7,100 | 20,800 | 3,530                      | 4,660 | 3,530       | 4,660 | 5,800                                  | 7,300 |  |
| 20  | 20                 | 5,630                 | 7,100 | 21,800 | 3,530                      | 4,660 | 3,530       | 4,660 | 5,800                                  | 7,300 |  |
| 21  | 21                 | -                     | -     | 22,500 | -                          | -     | -           | -     | -                                      | -     |  |
| 22  | 22                 | -                     | -     | 23,300 | -                          | -     | -           | -     | -                                      | -     |  |
| 23  | 23                 | -                     | -     | 24,200 | -                          | -     | -           | -     | -                                      | -     |  |
| 24  | 24                 | -                     | -     | 25,000 | -                          | -     | -           | -     | -                                      | -     |  |
| 25  | 25                 | -                     | -     | 26,000 | -                          | -     | -           | -     | -                                      | -     |  |

Salinan sesuai dengan aslinya  
**SEKRETARIS DAERAH KABUPATEN BOJONEGORO,**

  
**Dra. NURUL AZIZAH, MM**  
 Pembina Utama Muda  
 NIP. 19690405 198809 2 001

**BUPATI BOJONEGORO,**

ttd.

**ANNA MU'AWANAH**



## SATUAN BIAYA TENAGA NON PNS DAN NON PEGAWAI

| No.      | Uraian  | Satuan | Biaya (Rp) |
|----------|---|--------|------------|
| 1        | 2   | 3      | 4          |
| <b>A</b> | <b>Honorarium tenaga pendamping perizinan</b>                                     |        |            |
| 1        | S1 (pengalaman 0 - 3 tahun)   | OB     | 2.500.000  |
| 2        | S1 (pengalaman 8 - 11 tahun)  | OB     | 3.500.000  |
| 3        | S1 (pengalaman 12 - 15 tahun)   | OB     | 4.000.000  |
| 4        | S1 (pengalaman 16 - 20 tahun)   | OB     | 4.500.000  |
| <b>B</b> | <b>Honorarium Tenaga Bantu Damkar</b>   |        |            |
| 1        | Masa Kerja 1 Tahun  | OH     | 107.500    |
| 2        | Masa Kerja 4 Tahun  | OH     | 117.500    |
| 3        | Masa Kerja 5 Tahun  | OH     | 127.500    |
| 4        | Masa Kerja 6 Tahun  | OH     | 132.500    |
| 5        | Danru   | OH     | 137.500    |
| 6        | Tenaga Harian Lepas Pemadam   | OH     | 170.000    |
| 7        | Honorarium Petugas SAR  | OH     | 200.000    |
| 8        | Honorarium Penanganan Kejadian Pemadaman dan Penyelamatan                         | OH     | 100.000    |
| <b>C</b> | <b>Honorarium Tenaga Kesehatan</b>  |        |            |
| 1        | Dokter Umum   | OB     | 4.500.000  |
| 2        | Dokter Gigi   | OB     | 4.000.000  |
| 3        | Bidan Daerah  | OB     | 2.500.000  |
| 4        | Perawat Ponkesdes   | OB     | 2.250.000  |
| 5        | Honor tenaga kerja non Pegawai Ketua Sekretariat KPA (Komisi Penanggulangan AIDS) | OB     | 1.800.000  |
| 6        | Honor Petugas Pencacah  | K/RT   | 4.500      |
| 7        | Honor Tenaga Kesehatan  | OH     | 75.000     |
| 8        | Honor Pengawas Teknis Foging Puskesmas  | OK     | 120.000    |
| 9        | Pengawas Teknis foging Kabupaten  | OK     | 120.000    |
| 10       | Honor Petugas Penyemprot Fogging  | OK     | 150.000    |
| 11       | Honor Tenaga Kasar  | OH     | 150.000    |
| 12       | Honor Petugas Handling  | OH     | 200.000    |
| 13       | Honor Petugas Pendataan   | OH     | 200.000    |
| 14       | Honor Petugas Pelayanan Reproduksi  | OH     | 250.000    |
| 15       | Honor Petugas Medik Veteriner   | OH     | 2.250.000  |
| 16       | Honor Kader Kesehatan   | OH     | 100.000    |
| 17       | Honorarium Petugas Radiogram  | OH     | 300.000    |
| 18       | Honorarium Tenaga Laboratorium Administrasi                                       | OB     | 1.000.000  |
| 19       | Honorarium Tenaga Laboratorium Pengambil Sampel                                   | OB     | 1.500.000  |
| 20       | Honorarium Tenaga Laboratorium Lainnya  | OB     | 1.700.000  |
| 21       | Honorarium Konsultan Teknis Kecamatan (KTK)                                       | OB     | 1.900.000  |
| 22       | Belanja Jasa Penjaga Balai penyuluhan KB  | OB     | 1.450.000  |
| 23       | Jasa Operator Profil Kelurahan dan kader Pembangunan Manusia                      | OB     | 1.500.000  |



| No.      | Uraian   | Satuan        | Biaya (Rp) |
|----------|--|---------------|------------|
| 1        | 2  | 3             | 4          |
| <b>D</b> | <b>Honorarium Tenaga Rumah Pemantauan Covid 19</b>                     |               |            |
| 1        | Tenaga Security  | OB            | 2.000.000  |
| 2        | Tenaga Laundry   | OB            | 2.000.000  |
| 3        | Tenaga Cleaning Service  | OB            | 2.000.000  |
| 4        | Tenaga Rekam Medis   | OB            | 3.000.000  |
| 5        | Tenaga Farmasi   | OB            | 3.000.000  |
| 6        | Tenaga Analisis  | OB            | 3.000.000  |
| 7        | Tenaga Perawat   | OB            | 3.500.000  |
| <b>E</b> | <b>Honorarium Bidang Peternakan dan Pertanian</b>                      |               |            |
| 1        | Petugas Pasar Hewan  | OB            | 400.000    |
| 2        | Petugas Informasi Pasar  | OB            | 400.000    |
| 3        | Honor Pelaksana Kegiatan Launcing BPNT Daerah                          | OK            | 500.000    |
| 4        | Petugas Inseminasi Buatan (IB)   | OB            | 500.000    |
| 5        | Juru Sembelih Halal RPH, Bersertifikat Juru Sembelih Halal             | OB            | 1.200.000  |
| 6        | Petugas Teknis Pembenihan Perikanan                                    | OB            | 2.250.000  |
| 7        | Petugas Pendamping Peternakan  | OB            | 1.900.000  |
| 8        | Honor Petugas Pendata Ternak   | Ekor          | 3.000      |
| 9        | Honor Petugas Uji Performance  | Ekor          | 20.000     |
| 10       | Honor Petugas Pengukuran Berat   | Ekor          | 20.000     |
| 11       | Honor Petugas Sinkronisasi Birahi                                      | Ekor          | 50.000     |
| 12       | Honor Petugas Embrio Transfer  | Ekor          | 150.000    |
| 13       | Honor Packing Benih  | OH            | 50.000     |
| 14       | Upah pengolahan lahan dan pemupukan                                    | OH            | 100.000    |
| 15       | Honor Petugas Pendamping Peningkatan Populasi Peternakan dan Perikanan | OB            | 2.000.000  |
| 16       | Honor Petugas Pendamping Peternakan Penyebaran dan Pengembangan Ternak | OB            | 2.000.000  |
| 17       | Honor Petugas Pendamping Pakan dan Teknologi Peternakan                | OB            | 2.000.000  |
| 18       | Honor Sarjana Pendamping Usaha Peternakan                              | OB            | 2.250.000  |
| 19       | Honor pendampingan Hama dan Penyakit Ikan                              | OB            | 2.250.000  |
| 20       | Honor Pendamping Pengolahan dan Pemasaran Komoditas Peternakan         | OB            | 2.250.000  |
| 21       | Jasa Pembuatan Intalansi Hidroponik                                    | buah          | 100.000    |
| 22       | Honor perawatan demplot pembibitan HPT                                 | OB            | 1.000.000  |
| <b>F</b> | <b>Honorarium Bidang Pendidikan</b>                                    |               |            |
| 1        | Honorarium Pengajar PAUD   | OB            | 300.000    |
| 2        | Honorarium Pengasuh Taman Penitipan Anak                               | OB            | 1.750.000  |
| 3        | Honorarium Tenaga Pendidik PAUD  | OB            | 400.000    |
| 4        | Honorarium Tutor Paket A, B, C   | OB            | 200.000    |
| 5        | Honorarium Proktor dan Teknisi Tutor Kesetaraan                        | OH            | 200.000    |
| 6        | Honorarium Widyaiswara   | Jam Pelajaran | 350.000    |
| <b>G</b> | <b>Honorarium Tingkat Kecamatan/Kelurahan/Desa</b>                     |               |            |
| 1        | Honorarium Upah Tenaga Harian Lepas (THL)                              | OH            | 100.000    |
| 2        | Honor petugas pelaporan SMS center (admin kecamatan)                   | Buah          | 100.000    |



| No.      | Uraian  | Satuan | Biaya (Rp) |
|----------|---|--------|------------|
| 1        | 2   | 3      | 4          |
| 3        | Honor petugas monitoring dan LTT kecamatan  | Buah   | 160.000    |
| 4        | Honor Linmas Kelurahan  | OB     | 50.000     |
| 9        | Honor Tim SKLB  | OK     | 200.000    |
| 10       | Honor RT/ RW  | OB     | 300.000    |
| 11       | Honorarium penanganan perkara (Sekcam, Kasi Trantib)  | OB     | 500.000    |
| 12       | Honorarium penanganan perkara (Camat)   | OB     | 1.000.000  |
| 13       | Honorarium narasumber non PNS   | OS     | 1.000.000  |
| 14       | Honorarium Pendamping Kelompok Masyarakat (PKM)   | OB     | 1.000.000  |
| <b>H</b> | <b>Honorarium Bidang Keamanan</b>   |        |            |
| 1        | Pembaca Sholawat  | OK     | 250.000    |
| 2        | Rokhaniawan/Pengukuh  | OK     | 350.000    |
| 3        | Honorarium Petugas Pengamanan Anggota Satlinmas   | OK     | 400.000    |
| 4        | Honor Pengamanan Pilkades   | OH     | 100.000    |
| 5        | Belanja Jasa Pengamanan Kantor (Semua tenaga pengamanan harus mempunyai kompetensi dengan persyaratan khusus) | OB     | 2.200.000  |
| 6        | Tenaga Keamanan (Satpam/Security)   | OB     | 2.800.000  |
| 7        | Tenaga keamanan dengan Instansi terkait (Sesuai UU operasi dijalan wajib berkoordinasi dg POLRI)              | OK     | 150.000    |
| 8        | Kasat Lantas / Kanit Turjawali (Sesuai UU operasi dijalan wajib berkoordinasi dg POLRI)                       | OK     | 200.000    |
| <b>I</b> | <b>Honorarium Bidang Kebersihan</b>   |        |            |
| 1        | Tenaga Kebersihan Makam   | OB     | 300.000    |
| 2        | Tenaga Kebersihan Jasa Pemungut Sampah  | OB     | 400.000    |
| 3        | Tenaga kebersihan Kantor  | OB     | 1.100.000  |
| <b>J</b> | <b>Honorarium Bidang Keagamaan</b>  |        |            |
| 1        | Insentif Petugas Keagamaan (Ustadz/ Ustadzah)   | OB     | 100.000    |
| 2        | Insentif Petugas Keagamaan (Kegiatan Rutin Sholawat   | OB     | 100.000    |
| 3        | Insentif Petugas Keagamaan (Tenaga Kebersihan dan   | OB     | 125.000    |
| 4        | Insentif Petugas Keagamaan (Modin Perempuan)  | OB     | 125.000    |
| 5        | Insentif Petugas Keagamaan (Pembina Majelis Ta'lim dan  | OB     | 125.000    |
| 6        | Insentif petugas keagamaan (pembina Jamaah Tahlil War   | OB     | 125.000    |
| 7        | Insentif Petugas Keagamaan (Kegiatan Tahtimul Qur'an)   | OB     | 150.000    |
| 8        | Insentif Petugas Keagamaan (Ketua Takmir Masjid)  | OB     | 150.000    |
| 9        | Petugas Pembaca Do'a (Eksternal)  | OK     | 400.000    |
| 10       | Pembaca Ayat Suci Alquran (Eksternal)   | OK     | 350.000    |
| 11       | Honor Petugas Pemakaman   | OB     | 400.000    |
| 12       | Juru Kunci Makam  | OK     | 500.000    |
| 13       | Group Sholawat  | Group  | 700.000    |
| <b>K</b> | <b>Honorarium Bidang Kesenian</b>   |        |            |
| 1        | Seniman Dalam Kabupaten   | OK     | 1.250.000  |
| 2        | Seniman Luar Kabupaten  | OK     | 1.950.000  |
| 3        | Seniman Luar Provinsi   | OK     | 3.000.000  |
| 4        | Seniman Luar Kabupaten dalam Provinsi   | OK     | 4.000.000  |
| 5        | Seniman Luar Kabupaten Luar Provinsi  | OK     | 7.500.000  |



| No. | Uraian   | Satuan | Biaya (Rp)    |
|-----|--|--------|---------------|
| 1   | 2  | 3      | 4             |
| 6   | Seniman Luar Negeri  | OK     | 20.000.000    |
| 7   | Honor Seniman (Pemusik, Peraga Seni, Sinden) Dalam         | OK     | 1.000.000     |
| 8   | Honor Seniman (Pemusik, Peraga Seni, Sinden) Dalam         | OK     | 2.000.000     |
| 9   | Honor Seniman (Pemusik, Peraga Seni, Sinden) Luar Provinsi | OK     | 3.000.000     |
| 10  | Honor Seniman (Pemusik, Peraga Seni, Sinden) Luar Negeri   | OK     | 6.000.000     |
| 11  | Honor Teknisi Petugas Kesenian                             | OK     | 525.000       |
| 12  | Pawang Hujan   | OK     | 1.000.000     |
| 13  | Peniti Gamelan   | OK     | 1.000.000     |
| 14  | Tata Panggung  | OK     | 2.000.000     |
| 15  | Penata Rias Busana   | OK     | 2.500.000     |
| 16  | Penata Panggung  | OK     | 2.500.000     |
| 17  | Penata Lighting  | OK     | 2.500.000     |
| 18  | Designer   | OK     | 3.000.000     |
| 19  | Penata Pertunjukan   | OK     | 4.500.000     |
| 20  | Honor Pelatih Seni/ Vokal/ Musik                           | OB     | 1.000.000     |
| 21  | Honor Pelatih Hadrah                                       | OB     | 1.000.000     |
| 22  | Honor Penata/ Pelatih/ Sutradara dalam Kabupaten           | OK     | 3.000.000     |
| 23  | Honor Penata/ Pelatih/ Sutradara luar Kabupaten            | OK     | 6.000.000     |
| 24  | Waranggana Dalam Kabupaten                                 | OK     | 3.131.000     |
| 25  | Waranggana Luar Kabupaten dalam Provinsi                   | OK     | 5.663.000     |
| 26  | Waranggana Luar Provinsi                                   | OK     | 7.728.000     |
| 27  | Dalang Dalam Kabupaten                                     | OK     | 2.500.000     |
| 28  | Dalang Luar Kabupaten dalam provinsi                       | OK     | 3.000.000     |
| 29  | Dalang Luar Provinsi                                       | OK     | 4.000.000     |
| 30  | Kru / Group Dalang Kondang                                 | Paket  | 225.000.000   |
| 31  | Dalang Lokal Dalam Kabupaten                               | OK     | 3.131.000     |
| 32  | Dalang Lokal Luar Kabupaten dalam provinsi                 | OK     | 5.663.000     |
| 33  | Dalang Lokal Luar Provinsi                                 | OK     | 7.728.000     |
| 34  | Tenaga Ahli Kesenian Kabupaten                             | OK     | 2.000.000     |
| 35  | Tenaga Ahli Kesenian Propinsi                              | OK     | 5.500.000     |
| 36  | Honor Seniman Khusus, warangngono Tayub                    | OK     | 5.000.000     |
| 37  | Honor Seniman Khusus (Bintang tamu)                        | OK     | 100.000.000   |
| 38  | Honor Seniman Khusus (Kondang)                             | Crew   | 200.000.000   |
| 39  | Honor Seniman Khusus (Bintang Tamu Propinsi)               | OK     | 200.000.000   |
| 40  | Honor Seniman Khusus (Bintang Tamu Nasional)               | OK     | 500.000.000   |
| 41  | Honor Seniman Khusus (Bintang Tamu Nasional)               | Group  | 350.000.000   |
| 42  | Honor Seniman Khusus (International)                       | Paket  | 1.000.000.000 |
| 43  | Honor Kesenian Lokal (Sinden )                             | OK     | 250.000       |
| 44  | Honor Kesenian Lokal (Penari)                              | OK     | 250.000       |
| 45  | Honor Kesenian Lokal (Electone)                            | OK     | 3.000.000     |
| 46  | Honor Kesenian Lokal (Electone)                            | OK     | 3.728.000     |
| 47  | Honor Kesenian Lokal (Janggrung / Cokekan)                 | OK     | 5.593.000     |
| 48  | Honor Kesenian Lokal (Sanggar Tari)                        | OK     | 5.593.000     |



| No.      | Uraian   | Satuan | Biaya (Rp) |
|----------|--|--------|------------|
| 1        | 2  | 3      | 4          |
| 49       | Honor Kesenian Lokal (Electon)                   | OK     | 6.000.000  |
| 50       | Honor Kesenian Lokal (Janggrung / Cokekan)       | OK     | 6.000.000  |
| 51       | Honor Kesenian Lokal (Janggrung/Cokekan)         | OK     | 7.593.000  |
| 52       | Honor Kesenian Lokal (Sanggar Tari)              | OK     | 7.593.000  |
| 53       | Honor Kesenian Lokal (Campur Sari)               | OK     | 15.185.000 |
| 54       | Honor Kesenian Lokal (Orkes Melayu)              | OK     | 15.185.000 |
| 55       | Honor Kesenian Lokal (Band)                      | OK     | 12.185.000 |
| 56       | Honor Kesenian Lokal (Keroncong)                 | OK     | 12.185.000 |
| 57       | Honor Kesenian Lokal (Hadrah)                    | OK     | 12.185.000 |
| 58       | Honor Kesenian Lokal (Orkes Gambus)              | OK     | 12.185.000 |
| 59       | Honor Kesenian Lokal (Band)                      | OK     | 11.500.000 |
| 60       | Honor Kesenian Lokal (Orkes Melayu)              | OK     | 11.500.000 |
| 61       | Honor Kesenian Lokal (Campursari)                | OK     | 11.500.000 |
| 62       | Honor Kesenian Lokal (Keroncong)                 | OK     | 11.500.000 |
| 63       | Honor Kesenian Lokal (Hadrah / Qosidah)          | OK     | 11.500.000 |
| 64       | Honor Kesenian Lokal (Orkes Gambus)              | OK     | 11.500.000 |
| 65       | Honor Kesenian Lokal (Sandur)                    | OK     | 12.185.000 |
| 66       | Honor Kesenian Lokal (Ludruk)                    | OK     | 12.185.000 |
| 67       | Honor Kesenian Lokal (Reog / Jaranan)            | OK     | 20.778.000 |
| 68       | Honor Kesenian Lokal (Tayub / Karawitan)         | OK     | 20.778.000 |
| 69       | Honor Kesenian Lokal (Wayang Thengul)            | OK     | 20.000.000 |
| 70       | Honor Kesenian Lokal (Wayang Kulit)              | OK     | 30.000.000 |
| 71       | Honor Kesenian Lokal (Ketoprak)                  | OK     | 25.250.000 |
| 72       | Sewa Grup Musik/ Gambus/ Hadrah dan Sejenisnya   | OK     | 5.000.000  |
| 73       | Sewa Grup Musik/ Gambus/ Hadrah dan Sejenisnya   | OK     | 5.000.000  |
| 74       | Honor Keamanan Pentas seni                       | OH     | 125.000    |
| 75       | Honorarium petugas kesenian                      | OB     | 200.000    |
| 76       | Honor Seniman Lukis Mural dalam Kabupaten        | OH     | 200.000    |
| 77       | Honor Seniman Lukis Mural luar Kabupaten         | OH     | 900.000    |
| 78       | Pembuat / pemahat patung                         | OH     | 200.000    |
| 79       | Penata Rias/Busana                               | OK     | 1.678.000  |
| 80       | Penata/ Sutradara (Kegiatan Dalam Kabupaten)     | OK     | 3.000.000  |
| 81       | Petugas Khusus Kesenian (Manager / Koordinator)  | OK     | 3.000.000  |
| 82       | Pagelaran Kesenian/ Musik/ Tari/ Busana (Hiburan | OK     | 5.000.000  |
| 83       | Honorarium Grup Musik Lokal                      | Group  | 5.000.000  |
| <b>L</b> | <b>Honorarium Pendukung Bidang Konstruksi</b>    |        |            |
| 1        | Buruh Lapangan Kurang Terlatih                   | OH     | 81.500     |
| 2        | Buruh Lapangan Tak Terlatih                      | OH     | 81.500     |
| 3        | Buruh Lapangan Terlatih                          | OH     | 92.400     |
| 4        | Mandor   | OH     | 108.700    |
| 5        | Kepala Tukang Gali Tanah                         | OH     | 97.800     |
| 6        | Kepala Tukang Batu                               | OH     | 97.800     |
| 7        | Kepala Tukang Besi                               | OH     | 97.800     |
| 8        | Kepala Tukang Cat                                | OH     | 97.800     |
| 9        | Kepala Tukang Pipa                               | OH     | 97.800     |
| 10       | Kepala Tukang Listrik                            | OH     | 97.800     |
| 11       | Kepala Tukang Kayu                               | OH     | 103.300    |
| 12       | Tukang Gali Tanah                                | OH     | 92.400     |



| No.      | Uraian   | Satuan      | Biaya (Rp) |
|----------|--|-------------|------------|
| 1        | 2  | 3           | 4          |
| 13       | Tukang Batu  | OH          | 92.400     |
| 14       | Tukang Plitur  | OH          | 92.400     |
| 15       | Tukang Aspal   | OH          | 92.400     |
| 16       | Tukang Kayu  | OH          | 97.800     |
| 17       | Tukang Besi  | OH          | 97.800     |
| 18       | Tukang Cat   | OH          | 97.800     |
| 19       | Tukang Pipa  | OH          | 97.800     |
| 20       | Tukang Listrik   | OH          | 97.800     |
| 21       | Masinis  | OH          | 108.700    |
| 22       | Mekanik  | OH          | 108.700    |
| 23       | Pengemudi/Sopir Dump Truck   | OH          | 108.700    |
| 24       | Operator Kurang Terlatih/pembantu operator   | OH          | 135.900    |
| 25       | Operator Terlatih  | OH          | 190.200    |
| 26       | Pembantu Operator  | OH          | 135.900    |
| 27       | Pembantu Tukang Batu   | OH          | 81.500     |
| 28       | Pembantu Tukang Kayu   | OH          | 81.500     |
| 29       | Pembantu Tukang Besi   | OH          | 81.500     |
| 30       | Pembantu Tukang Cat  | OH          | 81.500     |
| 31       | Pembantu Tukang Pipa   | OH          | 81.500     |
| 32       | Pembantu Tukang Listrik  | OH          | 81.500     |
| 33       | Pembantu Masinis   | OH          | 76.100     |
| 34       | Pembantu Mekanik   | OH          | 87.000     |
| 35       | Pembantu Sopir   | OH          | 81.500     |
| 36       | Penjaga Malam  | OH          | 97.800     |
| 37       | Jasa Tukang Cat  | OH          | 10.000     |
| 38       | Jasa Tukang Cat Mural  | OH          | 300.000    |
| <b>M</b> | <b>Honorarium Tenaga Lainnya</b>   |             |            |
| 1        | Honor tenaga operator aplikasi SMS center / non PNS                                  | Buah        | 200.000    |
| 2        | Honor Petugas Pelapor BPNT   | OK          | 200.000    |
| 3        | Honorarium Verifikasi dan penilaian objek PBB-P2 dan BPHTB                           | Per data OP | 5.000      |
| 4        | Jasa Pemasangan Rambu lalu Lintas  | Unit        | 50.000     |
| 5        | Honorarium GTT/PTT Kelompok Vb   | OH          | 75.000     |
| 6        | Honorarium GTT/PTT Kelompok Va   | OH          | 100.000    |
| 7        | Honorarium GTT/PTT Kelompok IV   | OB          | 600.000    |
| 8        | Honorarium GTT/PTT Kelompok III a/b  | OB          | 750.000    |
| 9        | Honorarium GTT/PTT Kelompok II a/b   | OB          | 1.000.000  |
| 10       | Honorarium GTT/PTT Kelompok I b  | OB          | 1.200.000  |
| 11       | Honorarium GTT/PTT Kelompok I a  | OB          | 1.400.000  |
| 12       | Jasa survei lokasi dalam daerah Jarak kurang dari 15 km                              | Lokasi      | 100.000    |
| 13       | Jasa survei lokasi dalam daerah Jarak lebih dari 15 km                               | Lokasi      | 160.000    |
| 14       | Honorarium Non PNS, SLTA   | OB          | 2.016.780  |
| 15       | Honorarium Non PNS, DI/DII/DIII/DIV  | OB          | 2.295.000  |
| 16       | Honorarium Non PNS, S1   | OB          | 2.500.000  |
| 17       | Honorarium Non PNS, S2   | OB          | 2.680.000  |
| 18       | Honorarium Non PNS, S3   | OB          | 3.025.000  |
| 19       | Petugas pembaca meteran listrik PJU  | OB          | 200.000    |
| 20       | Honor Penjaga Perpustakaan   | OB          | 300.000    |
| 21       | Belanja Jasa USTK  | OK          | 975.000    |
| 22       | Honorarium Non PNS pengelolaan Layanan informasi dan Aspirasi Publik                 | OB          | 1.800.000  |
| 23       | Honor Petugas Sistem Pemerintahan Berbasis Eletronik                                 | OB          | 2.000.000  |
| 24       | Petugas Jaga Jalan Lintasan (PJL) < 5 Tahun  | OB          | 1.800.000  |
| 25       | Petugas Jaga jalan lintas (PJL) > 5 Tahun  | OB          | 2.100.000  |
| 26       | Honorarium Pegawai Tidak Tetap (PTT) Satuan Polisi Pamong Praja Kabupaten Bojonegoro | OB          | 2.100.000  |



| No. | Uraian   | Satuan | Biaya (Rp) |
|-----|--|--------|------------|
| 1   | 2  | 3      | 4          |
| 27  | Honor pendamping bagi pelaku usaha perikanan skala mikro dan Kecil | OB     | 2.250.000  |
| 28  | Tenaga Desain grafis   | OB     | 2.250.000  |
| 29  | Tenaga Videografer   | OB     | 2.250.000  |
| 30  | Tenaga Analisa   | OB     | 2.700.000  |
| 31  | Tenaga Reporter  | OB     | 2.700.000  |
| 32  | Tenaga Editor  | OB     | 3.250.000  |
| 33  | Tenaga Redaktur  | OB     | 3.500.000  |
| 34  | Honorarium PMT Program PUAP  | OB     | 3.300.000  |
| 35  | Sejarahwan Identifikasi Cagar Budaya                               | OK     | 1.500.000  |
| 36  | Sejarahwan Penemuan Benda Bersejarah                               | OK     | 3.000.000  |
| 37  | Jasa Pengukuran Tanah  | Paket  | 6.000.000  |
| 38  | Honorarium Instruktur Senam Kegiatan ProJanis                      | OJ     | 80.000     |
| 39  | Honorarium Narasumber Kegiatan ProJanis                            | OJ     | 200.000    |
| 40  | Honor Instruktur Senam Kebugaran                                   | OK     | 250.000    |
| 41  | Honor Teknisi Penata Properti, Artistik                            | OK     | 1.550.000  |
| 42  | Honorarium petugas palang pintu                                    | OB     | 200.000    |

Keterangan :

OH : Orang/Hari

OS : Orang/Sesi

OJ : Orang/Jam

OB : Orang/Bulan

OP : Orang/Paket

OK : Orang/Kegiatan

K/RT : Kali/Rumah Tangga

**BUPATI BOJONEGORO,**

ttd.

**ANNA MU'AWANAH**

Salinan sesuai dengan aslinya  
**SEKRETARIS DAERAH KABUPATEN BOJONEGORO**



**Dra. NURUL AZIZAH, MM**

Pembina Utama Muda

NIP. 19690405 198809 2 001

## SATUAN BIAYA JASA DAN SEWA

| No.      | Uraian   | Satuan | Biaya (Rp) |
|----------|--|--------|------------|
| 1        | 2  | 3      | 4          |
| <b>A</b> | <b>Biaya Jasa Bidang Kesehatan</b>   |        |            |
| 1        | Belanja Iuran Jaminan Kecelakaan Kerja bagi Non ASN (PTT dan THL)  | OB     | 4.960      |
| 2        | Belanja Iuran Jaminan Kecelakaan Kerja Bagi Non ASN  | OB     | 6.000      |
| 3        | Belanja Iuran Jaminan Kematian bagi Non ASN (PTT dan THL)  | OB     | 6.200      |
| 4        | Belanja Iuran Jaminan Kematian bagi Non PNS  | OB     | 7.500      |
| 5        | Biaya Rapid Test dan sejenisnya  | OK     | 250.000    |
| 6        | Medical check up Pimpinan/Anggota DPRD   | OK     | 1.500.000  |
| 7        | Medical check up Wakil Bupati  | Jiwa   | 30.000.000 |
| 8        | Medical check up Bupati  | Jiwa   | 40.000.000 |
| 9        | Belanja Premi BPJS Kesehatan (Pegawai Tidak Tetap (PTT) dan Tenaga Harian Lepas (THL) - Gaji s/d 2.500.000)  | OB     | 100.000    |
| 10       | Belanja Premi BPJS Kesehatan (Pegawai Tidak Tetap (PTT) dan Tenaga Harian Lepas (THL) - Gaji 2.500.000 s/d 3.000.000)  | OB     | 120.000    |
| 11       | Belanja Premi BPJS Kesehatan (Pegawai Tidak Tetap (PTT) dan Tenaga Harian Lepas (THL) - Gaji 3.000.000 s/d 4.500.000)  | OB     | 180.000    |
| 12       | Belanja Premi Asuransi Kesehatan (Wakil Bupati)  | OT     | 25.000.000 |
| 13       | Belanja Premi Asuransi Kesehatan (Bupati)  | OT     | 35.000.000 |
| 14       | Belanja Premi Asuransi Kesehatan (Wakil Bupati)  | Jiwa   | 37.324.000 |
| 15       | Belanja Premi Asuransi Kesehatan (Bupati)  | Jiwa   | 55.986.500 |
| 16       | Premi Asuransi Usaha Ternak (Usaha Sapi/Kerbau)  | Ekor   | 40.000     |
| <b>B</b> | <b>Biaya Jasa Air, Listrik, Surat Kabar, Internet, Pengiriman</b>  |        |            |
| 1        | Tagihan Air Sekolah Negeri Yayasan Sosial PantiPanti Asuhan (0-10M3)   | M3     | 3.300      |
| 2        | Tagihan Air Rumah Sakit Pemerintah Apotik Pemerintah LSM, Kantor Parpol, Rt Kelurahan (0-10M3)   | M3     | 3.400      |
| 3        | Tagihan Air Asrama/Mess milik Pemerintah, Sarana Instansi Pemerintah, Lembaga pemerintah lainnya, Kantor milik pemerintah, rumah dinas pejabat pemerintah kabupaten (0-10M3) | M3     | 3.850      |
| 4        | Belanja Listrik Gol & indek tarif R1-4 (2200 VA)   | VA     | 1.467      |
| 5        | Belanja Listrik Gol & indek tarif R2-5 (5500 VA)   | VA     | 1.467      |
| 6        | Belanja Penambahan Daya (Tambah daya 5500 VA)  | Lokasi | 5.000.000  |
| 7        | Belanja Modal Instalasi Gardu Listrik Induk (Instalasi Gardu Listrik)  | Paket  | 20.000.000 |
| 8        | Belanja Jasa Pasang Jaringan Listrik (3500 W)  | Paket  | 3.600.000  |
| 9        | Belanja Jasa surat kabar/ majalah (Surat kabar mingguan)   | Bulan  | 150.000    |
| 10       | Belanja Jasa surat kabar/ majalah (Surat Kabar Harian Lokal)   | Bulan  | 250.000    |
| 11       | Belanja Jasa surat kabar/ majalah (Surat Kabar Harian Nasional)  | Bulan  | 360.000    |
| 12       | Belanja Jasa surat kabar/ majalah (Majalah/Tabloid)  | Bulan  | 500.000    |
| 13       | Belanja Jasa surat kabar/ majalah Majalah Kebencanaan)   | Tahun  | 750.000    |
| 14       | Belanja Jasa surat kabar/ majalah (Surat Kabar Insidentil)   | Kali   | 500.000    |
| 15       | Belanja Jasa kawat/faksimili/ internet (Langganan Internet - 20Mbps)   | Bulan  | 550.000    |



| No.      | Uraian  | Satuan   | Biaya (Rp)  |
|----------|---|----------|-------------|
| 1        | 2   | 3        | 4           |
| 16       | Belanja Jasa kawat/faksimili/ internet (Langganan Internet - 30Mbps)  | Bulan    | 750.000     |
| 17       | Belanja Jasa kawat/faksimili/ internet (Langganan Internet - 50Mbps)  | Bulan    | 950.000     |
| 18       | Belanja Jasa kawat/faksimili/ internet (Langganan Internet - 100Mbps)   | Bulan    | 1.500.000   |
| 19       | Belanja Jasa kawat/faksimili/ internet (Langganan Jasa Internet VPN)  | Bulan    | 900.000     |
| 20       | Belanja Jasa kawat/faksimili/ internet ( Langganan Domain Aplikasi PAS)   | Kegiatan | 1.500.000   |
| 21       | Belanja Jasa kawat/faksimili/ internet (Domain Aplikasi QR PPA)   | Kegiatan | 4.000.000   |
| 22       | Belanja Jasa kawat/faksimili/ internet (Bandwith Internet - Akses Internet Fiber Optik Up to 50 Mbps Internasional dan Domestik - Akses Intranet Fiber Optik Up to 10 Mbps - Service Level Agreement (SLA) : 99%                              | Bulan    | 7.350.000   |
| 23       | Belanja Jasa kawat/faksimili/ internet (Bandwith Internet - Akses Internet Dedicated Fiber Optik 300 Mbps Internasional dan Domestik - kapasitas Download dan Upload rasio 1:1 - Dynamic BGP Full Route - Service Level Agreement (SLA) : 99% | Bulan    | 40.162.500  |
| 24       | Belanja Barang Software Aplikasi Tahunan (Lincense Proxy)   | Tahun    | 88.000.000  |
| 25       | Belanja Sewa Hosting/Colocation Server (Biaya Sewa Virtual Machine Server)  | Tahun    | 115.176.600 |
| 26       | Belanja jasa pengiriman ( cargo pameran tingkat nasional)   | Kali     | 4.250.000   |
| 27       | Belanja Jasa Pengiriman Surat (Dalam Kab. Bojonegoro)   | Surat    | 10.000      |
| 28       | Belanja Jasa pengiriman surat (Luar Kab. Bojonegoro)  | Surat    | 20.000      |
| 29       | Belanja Jasa pengiriman surat (Luar Kab. Bojonegoro)  | Kg       | 20.000      |
| <b>C</b> | <b>Biaya Jasa Sertifikasi</b>   |          |             |
| 1        | Uji Sampel Darah Unggas   | Sampel   | 20.000      |
| 2        | Uji Laboratorium air bersih   | Kali     | 250.000     |
| 3        | Uji Darah Sapi  | Sampel   | 290.000     |
| 4        | Uji Laboratorium sampel pakan   | Sampel   | 450.000     |
| 5        | Uji Sampel Obat Non Injeksi   | Sampel   | 11.160      |
| 6        | Uji Lindi   | Sampel   | 335.930     |
| 7        | Uji Air Limbah Domestik   | Sampel   | 2.500.000   |
| 8        | Uji Air Badan Air   | Sampel   | 300.000     |
| 9        | Uji Air Bersih  | Sampel   | 2.000.000   |
| 10       | Uji Embung  | Sampel   | 2.250.000   |
| 11       | Uji Sampel Obat Injeksi   | Sampel   | 2.250.000   |
| 12       | Pemeriksaan Sampel SAB Pamsimas   | Sampel   | 100.000     |
| 13       | Test Kit Borax (Kit Uji Produk Hewan)   | Sampel   | 50.000      |
| 14       | Test Kit Formalin (Kit Uji Produk Hewan)  | Sampel   | 50.000      |
| 15       | Sertifikasi HKI (Hak Cipta)   | Paket    | 700.000     |
| 16       | Sertifikasi HKI (Merek)   | Paket    | 800.000     |
| 17       | Belanja Uji Laboratorium (Air Limbah)   | Sampel   | 1.000.000   |
| 18       | Belanja Uji Sertifikasi Kompetensi (BNSP)   | Orang    | 1.000.000   |
| 19       | Belanja Sertifikasi   | Buku     | 2.500.000   |
| 20       | Pemeriksaan Kimia Air Bersih  | Kegiatan | 2.500.000   |
| 21       | Rapid Test Daging Babi (Uji Produk Hewan)   | Sampel   | 50.000      |
| 22       | Jasa Uji Sertifikasi di PPSDM Migas Cepu (Kementrian ESDM)  | Orang    | 3.300.000   |
| 23       | Sertifikasi Halal   | Kali     | 4.000.000   |
| 24       | Pemeriksaan Mikrobiologi Air Bersih   | Kegiatan | 4.560.000   |
| 25       | Bahan Sampel untuk Uji Keamanan Pangan (Pangan Olahan dan Pangan segar)   | LS       | 5.787.300   |



| No.      | Uraian  | Satuan    | Biaya (Rp) |
|----------|---|-----------|------------|
| 1        | 2   | 3         | 4          |
| 26       | Belanja Sertifikat Tanah  | Bidang    | 6.000.000  |
| 27       | Belanja Jasa Analisa Laboratorium - Pengambilan dan Pemeriksaan Sampel Air Bersih                     | Kali      | 250.000    |
| 28       | Belanja Jasa Analisa Laboratorium - Pengambilan dan Pemeriksaan Sampel Air Limbah                     | kali      | 2.000.000  |
| 29       | Belanja jasa analisa laboratorium-pemantauan mutu Eksternal/PME                                       | Kali      | 5.000.000  |
| 30       | Jasa Uji Laboratorium Spesimen SHK konfirmasi Positif   | buah      | 250.000    |
| 31       | Pemeriksaan Sampel SAB Pamsimas   | kali      | 500.000    |
| 32       | Pemeriksaan sampel makanan minuman  | kali      | 1.500.000  |
| 33       | Pemeriksaan Malaria   | kali      | 2.500.000  |
| 34       | Pemeriksaan Kimia Air Bersih  | kali      | 2.500.000  |
| 35       | Pemeriksaan laboratorium Air Bersih (pemeriksaan mikrobiologi dan kimia air lengkap)                  | kali      | 4.560.000  |
| 36       | Belanja Jasa Analisa Laboratorium (Jasa Uji PME)  | Paket     | 5.200.000  |
| <b>D</b> | <b>Biaya Jasa Transaksi Keuangan</b>  |           |            |
| 1        | Belanja jasa transaksi keuangan (Jasa transfer/Chanelling pembayaran pajak daerah)                    | Transaksi | 6.500      |
| 2        | Belanja jasa transaksi keuangan (Cek )  | Lembar    | 12.000     |
| 3        | Belanja jasa transaksi keuangan (pemindahan bukan RTGS)   | Buah      | 75.000     |
| 4        | Belanja jasa transaksi keuangan (Buku Cek )   | bendel    | 300.000    |
| 5        | Jasa Kontribusi SPPT PBB  | Lembar    | 1.500      |
| 6        | Honor Penagih Retribusi   | OB        | 1.800.000  |
| <b>E</b> | <b>Belanja Jasa KIR</b>   |           |            |
| 1        | Angkutan Orang dan Barang   | Unit      | 125.000    |
| 2        | Uji KIR   | Unit      | 500.000    |
| 3        | KIR Truck   | UT        | 2.550.000  |
| 4        | Her registrasi Kendaraan Dinas Roda 2   | Paket     | 250.000    |
| 5        | Her registrasi Kendaraan Dinas Roda 4   | Paket     | 750.000    |
| 6        | Pajak Kendaraan Bermotor Kendaraan Roda 2 (dua)   | UT        | 300.000    |
| 7        | Pajak Kendaraan Bermotor Kendaraan Roda 2 (dua)   | UT        | 500.000    |
| 8        | Pajak Kendaraan Bermotor Kendaraan Roda 2 (dua)   | UT        | 700.000    |
| 9        | Pajak Kendaraan Bermotor Kendaraan Roda 4 (Empat)   | UT        | 2.000.000  |
| 10       | Pajak Kendaraan Bermotor Kendaraan Roda 4 (Empat)   | UT        | 3.000.000  |
| 11       | Pajak Kendaraan Bermotor Kendaraan Roda 4 (Empat)   | UT        | 5.000.000  |
| 12       | Pajak Kendaraan Bermotor Kendaraan Roda 4 (Empat)   | UT        | 7.000.000  |
| 13       | Pajak Kendaraan Bermotor Kendaraan Roda 6 (Enam)  | UT        | 4.500.000  |
| <b>F</b> | <b>Belanja Jasa Kantor Lainnya</b>  |           |            |
| 1        | Belanja jasa Fumigasi Arsip (Dragnet 5.0/M3, Methil Bramida)  | Bulan     | 52.000     |
| 2        | Belanja jasa Laundry (Cuci Umbul-Umbul, Bendera, Rontek, Korden, Karpet, dll)                         | Kg        | 45.000     |
| 3        | Belanja jasa Laundry (Bupati, Wakil Bupati, Sekda)  | Kg        | 200.000    |
| 4        | Belanja jasa Pengurusan (Tandon air)  | kali      | 219.000    |
| 5        | Belanja jasa Pengurusan (Septictank)  | kubik     | 436.000    |
| 6        | Belanja jasa pemasangan baliho (Pasang Baliho)  | buah      | 300.000    |
| 7        | Belanja jasa dokumentasi foto dan video kegiatan (Dokumentasi dan Video kegiatan standart)            | Paket     | 1.500.000  |
| 8        | Belanja jasa dokumentasi foto dan video kegiatan (Video Profil Perpajakan Daerah, durasi min 3 Menit) | Paket     | 10.000.000 |
| 9        | Belanja jasa dokumentasi foto dan video kegiatan (Dokumentasi dan Video kegiatan)                     | Paket     | 30.000.000 |
| 10       | Belanja jasa Publikasi (Publikasi radio)  | Paket     | 3.000.000  |
| 11       | Belanja jasa Publikasi (Publikasi media cetak)  | kali      | 3.000.000  |
| 12       | Belanja jasa Publikasi (Publikasi media cetak nasional)   | paket     | 60.000.000 |



| No.      | Uraian   | Satuan | Biaya (Rp) |
|----------|--|--------|------------|
| 1        | 2  | 3      | 4          |
| 13       | Belanja jasa Publikasi (Iklan layanan masyarakat, media elektronik)                      | Paket  | 50,000,000 |
| 14       | Belanja jasa Publikasi (Jasa Publikasi Melalui Media Ciber)                              | MK     | 700,000    |
| 15       | Belanja jasa Publikasi (Jasa Iklan Di Media Online)                                      | Paket  | 3,000,000  |
| 16       | Belanja jasa Publikasi (Jasa penayangan di televisi)                                     | Paket  | 50,000,000 |
| 17       | Belanja jasa Publikasi (Jasa Pembuatan Iklan Layanan Masyarakat)                         | Paket  | 10,000,000 |
| 18       | Belanja jasa Publikasi (Jasa Pembuatan Iklan Layanan Masyarakat Elektronik)              | Paket  | 30,000,000 |
| 19       | Belanja jasa karangan bunga (lokal)  | Buah   | 1,000,000  |
| 20       | Belanja sewa space iklan baliho (lokasi desa)  | PB     | 6,425,000  |
| 21       | Belanja sewa space iklan baliho (lokasi kota)  | PT     | 20,000,000 |
| 22       | Belanja Iuran (Asosiasi Pemerintah Kab/Kota se Indonesia APKASI) ( iuran anggota APKASI) | Tahun  | 25,000,000 |
| <b>G</b> | <b>Biaya Sewa Gedung/Kantor/Tempat</b>   |        |            |
| 1        | Sewa Gedung/Kantor/ Tempat (ruang pertemuan)   | Hari   | 1,500,000  |
| 2        | Sewa Gedung/Kantor/ Tempat (Gedung)  | Hari   | 5,000,000  |
| 3        | Sewa Hotel Tamu Pemkab (Biasa)   | KH     | 700,000    |
| 4        | Sewa Hotel Tamu Pemkab (VIP)   | KH     | 980,000    |
| 5        | Sewa Hotel Tamu Pemkab (VVIP)  | KH     | 3,000,000  |
| <b>H</b> | <b>Biaya Sewa Meja Kursi</b>   |        |            |
| 1        | sewa kursi   | Buah   | 5,000      |
| 2        | sewa kursi bahan busa  | Buah   | 10,000     |
| 3        | sewa meja plastik  | Buah   | 10,000     |
| 4        | sewa meja kayu   | Buah   | 20,000     |
| <b>I</b> | <b>Biaya Sewa Lainnya</b>  |        |            |
| 1        | Sewa Tenda   | Set    | 1,300,000  |
| 2        | Sewa Pakaian Adat  | Stel   | 200,000    |
| 3        | Dekorasi Kegiatan sedang   | Unit   | 3,000,000  |
| 4        | Dekorasi Kegiatan luas   | Unit   | 5,000,000  |
| 5        | Dekorasi Kegiatan Dekorasi pameran, Kecil  | Paket  | 6,000,000  |
| 6        | Dekorasi Kegiatan Dekorasi pameran, Sedang   | Paket  | 16,000,000 |
| 7        | Dekorasi Kegiatan Dekorasi pameran, Besar  | Paket  | 35,000,000 |
| 9        | Sewa AC  | UH     | 800,000    |
| 10       | Dekorasi taman ukuran kecil dalam ruangan  | Paket  | 1,000,000  |
| 11       | Sewa Internet Dedicated  | UH     | 2,114,000  |
| 12       | Sewa Panggung  | Paket  | 2,500,000  |
| 14       | Sewa Sound System  | Paket  | 2,500,000  |

**Keterangan :**

UH : Unit/Hari

KH : Kamar/Hari

PB : Paket/Bulan

PT : Paket/Tahun

MK : Media/Kegiatan

UT : Unit/Tahun

OB : Orang/Bulan

OK : Orang/Kegiatan

OT : Orang/Tahun

**BUPATI BOJONEGORO,**

ttd.

**ANNA MU'AWANAH**

Salinan sesuai dengan aslinya

**SEKRETARIS DAERAH KABUPATEN BOJONEGORO,**


**DWI NURUL AZIZAH, MM**  
Pembina Utama Muda  
NIP. 19690405 198809 2 001

**FORMAT DAFTAR PENGELUARAN RIIL**

Yang bertanda tangan dibawah ini:

Nama : .....  
NIP. : .....  
Jabatan : .....

Berdasarkan Surat Perintah Perjalanan Dinas Nomor: ....., tanggal ....., dengan ini kami menyatakan dengan sesungguhnya bahwa:

1. Biaya transport yang tidak diperoleh bukti-bukti pengeluarannya, meliputi:

| No. | Uraian | Jumlah |
|-----|--------|--------|
|     |        |        |
|     |        |        |
|     |        |        |

2. Jumlah tersebut pada angka 1 diatas benar-benar dikeluarkan untuk pelaksanaan Perjalanan Dinas dimaksud dan apabila dikemudian hari terdapat kelebihan atas pembayaran, kami bersedia untuk menyetorkan kelebihan tersebut ke Kas Daerah.

Demikian pernyataan ini kami buat dengan sebenarnya, untuk dipergunakan sebagaimana mestinya.

Mengetahui/Menyetujui:  
Pengguna Anggaran/Kuasa Pengguna Anggaran/  
Pejabat Pembuat Komitmen,

Bojonegoro, .....

Pelaksana SPPD,

.....  
NIP. ....

.....  
NIP. ....

**BUPATI BOJONEGORO,**

ttd.

**ANNA MU'AWANAH**

Salinan sesuai dengan aslinya  
**SEKRETARIS DAERAH KABUPATEN BOJONEGORO**

  
**Dra. NURUL AZIZAH, MM**  
Pembina Utama Muda  
NIP. 19690405 198809 2 001



**FORMAT SURAT PERNYATAAN PEMBATALAN  
TUGAS PERJALANAN DINAS**  
NOMOR : .....

Yang bertanda tangan dibawah ini:

Nama : .....  
NIP. : .....  
Jabatan : .....

Selaku pemberi tugas perjalanan dinas sebagaimana Surat Nomor: ....., tanggal: ....., atas nama

Nama : .....  
NIP. : .....  
Jabatan : .....  
Unit Organisasi : .....  
SKPD : .....

Menyatakan bahwa tugas perjalanan dinas dimaksud telah dibatalkan atau tidak dapat dilaksanakan disebabkan adanya keperluan dinas lainnya yang sangat mendesak/penting dan tidak dapat ditunda yaitu .....

Demikian surat pernyataan ini kami buat dengan sebenarnya untuk dipergunakan sebagaimana mestinya.

Bojonegoro, .....

Yang Membuat Pernyataan,

.....  
NIP. ....

**BUPATI BOJONEGORO,**

ttd.

**ANNA MU'AWANAH**

Salinan sesuai dengan aslinya  
**SEKRETARIS DAERAH KABUPATEN BOJONEGORO**



**Dra. NURUL AZIZAH, MM**  
Pembina Utama Muda  
NIP. 19690405 198809 2 001

**FORMAT SURAT PERNYATAAN PEMBEBANAN  
BIAYA PEMBATALAN PERJALANAN DINAS**

Yang bertanda tangan dibawah ini:

Nama : .....  
NIP. : .....  
Jabatan : ..... selaku PA/KPA  
Unit Organisasi : .....  
SKPD : .....

menyatakan dengan sesungguhnya, bahwa tugas Perjalanan Dinas berdasarkan Surat Perintah Tugas Nomor : ..... Tanggal ..... dan SPPD Nomor : ....., Tanggal ..... atas nama :

Nama : .....  
NIP. : .....  
Jabatan : .....  
Unit Organisasi : .....  
SKPD : .....

dibatalkan sesuai Surat Pernyataan Pembatalan Tugas Perjalanan Dinas Nomor : ....., tanggal .....

Berkenaan dengan pembatalan tersebut, biaya transport berupa ..... yang telah terlanjur dibayarkan tidak dapat dikembalikan/*refund* (sebagian/seluruhnya) sebesar Rp. .... sebagaimana bukti terlampir, sehingga dibebankan pada DPA SKPD .....

Demikian surat pernyataan ini dibuat dengan sebenarnya dan apabila dikemudian hari ternyata surat pernyataan ini tidak benar dan menimbulkan kerugian Daerah, saya bertanggung jawab penuh dan bersedia menyetorkan kerugian Daerah tersebut ke Kas Daerah.

Bojonegoro, .....

Yang Membuat Pernyataan,

.....  
NIP. ....

**BUPATI BOJONEGORO,**

ttd.

**ANNA MU'AWANAH**

Salinan sesuai dengan aslinya  
**SEKRETARIS DAERAH KABUPATEN BOJONEGORO**

  
**Dra. NURUL AZIZAH, MM**

Pembina Utama Muda  
NIP. 19690405 198809 2 001