

Pemerintah Kabupaten Purwakarta

RENCANA KERJA PEMERINTAH DAERAH *KABUPATEN PURWAKARTA* TAHUN 2022



Badan Perencanaan Pembangunan Penelitian dan Pengembangan Daerah
Tahun 2021



**PERATURAN BUPATI PURWAKARTA
NOMOR : 166 TAHUN 2021**

TENTANG

**RENCANA KERJA PEMERINTAH DAERAH
KABUPATEN PURWAKARTA TAHUN 2022**



**PEMERINTAH KABUPATEN PURWAKARTA
TAHUN 2021**



PROVINSI JAWA BARAT
KABUPATEN PURWAKARTA

PERATURAN BUPATI PURWAKARTA

NOMOR 166 TAHUN 2021

TENTANG

RENCANA KERJA PEMERINTAH DAERAH
KABUPATEN PURWAKARTA TAHUN 2022

DENGAN RAHMAT TUHAN YANG MAHA ESA

BUPATI PURWAKARTA,

- Menimbang : a. bahwa dalam rangka pelaksanaan pembangunan daerah tahun 2022, yang dituangkan dalam dokumen perencanaan daerah tahunan, maka perlu disusun Rencana Kerja Pemerintah Daerah sebagai satu kesatuan sistem perencanaan pembangunan nasional, dan pembangunan daerah;
- b. bahwa berdasarkan ketentuan Pasal 26 Ayat (2) Undang-Undang Nomor 25 Tahun 2004 tentang Sistem Perencanaan Pembangunan Nasional, Rencana Kerja Pemerintah Daerah ditetapkan dengan Peraturan Kepala Daerah;
- c. bahwa berdasarkan pertimbangan sebagaimana dimaksud pada huruf a dan huruf b, maka perlu menetapkan Peraturan Bupati tentang Rencana Kerja Pemerintah Daerah Kabupaten Purwakarta Tahun 2022;
- Mengingat : 1. Pasal 18 ayat (6) Undang-Undang Dasar Negara Republik Indonesia Tahun 1945;
2. Undang-Undang Nomor 14 Tahun 1950 tentang Pembentukan Daerah-daerah Kabupaten Dalam Lingkungan Provinsi Djawa Barat (berita Negara Republik Indonesia Tahun 1950), sebagaimana telah diubah dengan Undang-Undang Nomor 4 Tahun 1968 tentang Pembentukan Kabupaten Purwakarta dan Kabupaten Subang dengan mengubah Undang-Undang Nomor 14 Tahun 1950 tentang Pembentukan Daerah-daerah Kabupaten Dalam Lingkungan Provinsi Djawa Barat (Lembaran Negara Republik Indonesia Tahun 1968 Nomor 31, Tambahan Lembaran Negara Republik Indonesia Nomor 2851);

3. Undang-Undang Nomor 25 Tahun 2004 tentang Sistem Perencanaan Pembangunan Nasional (Lembaran Negara Republik Indonesia Tahun 2004 Nomor 104, Tambahan Lembaran Negara Republik Indonesia Nomor 4421);
4. Undang-Undang Nomor 17 Tahun 2007 tentang Rencana Pembangunan Jangka Panjang Nasional Tahun 2005-2025 (Lembaran Negara Republik Indonesia Tahun 2007 Nomor 33, Tambahan Lembaran Negara Republik Indonesia Nomor 4700);
5. Undang-Undang Nomor 26 Tahun 2007 tentang Penataan Ruang (Lembaran Negara Republik Indonesia Tahun 2007 Nomor 68, Tambahan Lembaran Negara Republik Indonesia Nomor 4725);
6. Undang-Undang Nomor 23 Tahun 2014 tentang Pemerintahan Daerah (Lembaran Negara Republik Indonesia Tahun 2014 Nomor 244, Tambahan Lembaran Negara Republik Indonesia Nomor 5587), sebagaimana telah diubah beberapa kali terakhir dengan Undang-Undang Nomor 9 Tahun 2015 tentang Perubahan Kedua Atas Undang-Undang Nomor 23 Tahun 2014 tentang Pemerintahan Daerah (Lembaran Negara Republik Indonesia Tahun 2015 Nomor 58, Tambahan Lembaran Negara Republik Indonesia Nomor 5679);
7. Undang-Undang Nomor 2 Tahun 2020 tentang Penetapan Peraturan Pemerintah Pengganti Undang-Undang Nomor 1 Tahun 2020 tentang Kebijakan Keuangan Negara dan Stabilitas Sistem Keuangan untuk Penanganan Pandemi Corona Virus Disease 2019 (Covid-19) dan/atau Dalam Rangka Menghadapi Ancaman yang Membahayakan Perekonomian Nasional dan/atau Stabilitas Sistem Keuangan Menjadi Undang-Undang (Lembaran Negara Republik Indonesia Tahun 2020 Nomor 134, Tambahan Lembaran Negara Republik Indonesia Nomor 6485);
8. Undang-Undang Nomor 11 Tahun 2020 tentang Cipta Kerja (Lembaran Negara Republik Indonesia Tahun 2020 Nomor 245, Tambahan Lembaran Negara Republik Indonesia Nomor 6573);
9. Peraturan Pemerintah Nomor 26 Tahun 2008 tentang Rencana Tata Ruang Wilayah Nasional (Lembaran Negara Republik Indonesia Tahun 2008 Nomor 48) sebagaimana telah diubah dengan Peraturan Pemerintah Nomor 13 Tahun 2017 tentang Perubahan Atas Peraturan Pemerintah Nomor 26 Tahun 2008 tentang Rencana Tata Ruang Wilayah Nasional (Lembaran Negara Republik Indonesia Tahun 2017 Nomor 77, Tambahan Lembaran Negara Republik Indonesia Nomor 6042);
10. Peraturan Pemerintah Nomor 2 Tahun 2018 tentang Standar Pelayanan Minimal (Lembaran Negara Republik Indonesia Tahun 2018 Nomor 2, Tambahan Lembaran Negara Republik Indonesia Nomor 6178);

11. Peraturan Pemerintah Nomor 12 Tahun 2019 tentang Pengelolaan Keuangan Daerah (Lembaran Negara Republik Indonesia Tahun 2019 Nomor 42 Tambahan Lembaran Negara Republik Indonesia Nomor 6322);
12. Peraturan Pemerintah Nomor 13 Tahun 2019 tentang Laporan Dan Evaluasi Penyelenggaraan Pemerintahan Daerah (Lembaran Negara Republik Indonesia Tahun 2019 Nomor 52 Tambahan Lembaran Negara Republik Indonesia Nomor 6323);
13. Peraturan Pemerintah Nomor 72 Tahun 2019 tentang Perubahan atas Peraturan Pemerintah Nomor 18 Tahun 2016 tentang Perangkat Daerah (Lembaran Negara Republik Indonesia Tahun 2019 Nomor 187 Tambahan Lembaran Negara Republik Indonesia Nomor 6402);
14. Peraturan Presiden Nomor 59 Tahun 2017 tentang Pelaksanaan Pencapaian Tujuan Pembangunan Berkelanjutan (Lembaran Negara Republik Indonesia Tahun 2017 Nomor 136);
15. Peraturan Presiden Nomor 18 Tahun 2020 tentang Rencana Pembangunan Jangka Menengah Nasional (RPJMN) Tahun 2020-2024 (Lembaran Negara Republik Indonesia Tahun 2020 Nomor 10);
16. Peraturan Menteri Dalam Negeri Nomor 86 Tahun 2017 tentang Tata Cara Perencanaan, Pengendalian dan Evaluasi Pembangunan Daerah, Tata Cara Evaluasi Rancangan Peraturan Daerah tentang Rencana Pembangunan Jangka Panjang Daerah dan Rencana Pembangunan Jangka Menengah Daerah, serta Tata Cara Perubahan Rencana Jangka Panjang Daerah, Rencana Pembangunan Jangka Menengah Daerah dan Rencana Kerja Pemerintah Daerah (Berita Negara Republik Indonesia Tahun 2017 Nomor 1312);
17. Peraturan Menteri Dalam Negeri Nomor 100 Tahun 2018 tentang Penerapan Standar Pelayanan Minimal (Berita Negara Republik Indonesia Tahun 2018 Nomor 1540);
18. Peraturan Menteri Dalam Negeri Nomor 70 Tahun 2019 tentang Sistem Informasi Pemerintahan Daerah (Berita Negara Republik Indonesia Tahun 2019 Nomor 1114);
19. Peraturan Menteri Dalam Negeri Nomor 90 Tahun 2019 tentang Klasifikasi, Kodifikasi dan Nomenklatur Perencanaan Pembangunan dan Keuangan Daerah (Berita Negara Republik Indonesia Tahun 2019 Nomor 1447);
20. Peraturan Menteri Dalam Negeri Nomor 18 Tahun 2020 tentang Peraturan Pelaksanaan Peraturan Pemerintah Nomor 13 Tahun 2019 Tentang Laporan Dan Evaluasi Penyelenggaraan Pemerintahan Daerah (Berita Negara Republik Indonesia Tahun 2020 Nomor 288);

21. Peraturan Menteri Dalam Negeri Nomor 20 Tahun 2020 tentang Percepatan Penanganan *Corona Virus Disease* 2019 di Lingkungan Pemerintah Daerah (Berita Negara Republik Indonesia Tahun 2020 Nomor 249);
22. Peraturan Menteri Dalam Negeri Nomor 39 Tahun 2020 tentang Pengutamaan Penggunaan Alokasi Anggaran Untuk Kegiatan Tertentu, Perubahan Alokasi, Dan Penggunaan Anggaran Pendapatan dan Belanja Daerah (Berita Negara Republik Indonesia Tahun 2020 Nomor 581);
23. Peraturan Menteri Dalam Negeri Nomor 77 Tahun 2020 tentang Pedoman Teknis Pengelolaan Keuangan Daerah (Berita Negara Republik Indonesia Tahun 2020 Nomor 590);
24. Peraturan Menteri PPN/Kepala Bappenas Nomor 2 Tahun 2021 tentang Rancangan Rencana Kerja Pemerintah Tahun 2022 (Berita Negara Republik Indonesia Tahun 2021 Nomor 505);
25. Peraturan Menteri Dalam Negeri Nomor 17 Tahun 2021 tentang Pedoman Penyusunan Rencana Kerja Pemerintah Daerah Tahun 2022 (Berita Negara Republik Indonesia Tahun 2021 Nomor 496);
26. Peraturan Daerah Provinsi Jawa Barat Nomor 22 Tahun 2010 tentang Rencana Tata Ruang Wilayah Provinsi Jawa Barat Tahun 2009-2029 (Lembaran Daerah Provinsi Jawa Barat Tahun 2010 Nomor 22, seri E);
27. Peraturan Daerah Provinsi Jawa Barat Nomor 7 Tahun 2019 tentang Perubahan Kedua Atas Peraturan Daerah Provinsi Jawa Barat Nomor 9 Tahun 2008 tentang Rencana Pembangunan Jangka Panjang Daerah Provinsi Jawa Barat Tahun 2005-2025. (Lembar Daerah Provinsi Jawa Barat Tahun 2019 Nomor 7, Tambahan Lembaran Daerah Nomor 236);
28. Peraturan Daerah Provinsi Jawa Barat Nomor 8 Tahun 2021 tentang Perubahan Atas Peraturan Daerah Provinsi Jawa Barat Nomor 8 Tahun 2019 tentang Rencana Pembangunan Jangka Menengah Daerah Provinsi Jawa Barat Tahun 2018-2023 (Lembaran Daerah Provinsi Jawa Barat Tahun 2021 Nomor , Tambahan Lembar Daerah Nomor);
29. Peraturan Daerah Kabupaten Purwakarta Nomor 4 Tahun 2006 tentang Tata Cara Penyusunan Dokumen Perencanaan Pembangunan dan Pelaksanaan Musrenbang Daerah (Lembaran Daerah Kabupaten Purwakarta Tahun 2006 Nomor 54);
30. Peraturan Daerah Kabupaten Purwakarta Nomor 16 Tahun 2008 tentang Rencana Pembangunan Jangka Panjang Daerah (RPJPD) Kabupaten Purwakarta Tahun 2005 – 2025 (Lembaran Daerah Kabupaten Purwakarta

Tahun 2008 Nomor 16);

31. Peraturan Daerah Kabupaten Purwakarta Nomor 11 Tahun 2012 tentang Rencana Tata Ruang Wilayah Kabupaten Purwakarta Tahun 2011-2031 (Lembaran Daerah Kabupaten Purwakarta Tahun 2012 Nomor 11);
32. Peraturan Daerah Kabupaten Purwakarta Nomor 1 Tahun 2021 tentang Perubahan Atas Peraturan Daerah Kabupaten Purwakarta Nomor 9 Tahun 2016 tentang Pembentukan dan Susunan Perangkat Daerah Kabupaten Purwakarta (Lembaran Daerah Kabupaten Purwakarta Tahun 2021 Nomor 1);
33. Peraturan Daerah Kabupaten Purwakarta Nomor 3 Tahun 2021 tentang Perubahan Atas Peraturan Daerah Kabupaten Purwakarta Nomor 1 Tahun 2019 tentang Rencana Pembangunan Jangka Menengah Daerah (RPJMD) Kabupaten Purwakarta Tahun 2018 – 2023 (Lembaran Daerah Kabupaten Purwakarta Tahun 2021 Nomor 3);
34. Peraturan Gubernur Provinsi Jawa Barat Nomor 38 Tahun 2021 tentang Rencana Kerja Pemerintah Daerah (RKPD) Provinsi Jawa Barat Tahun 2022 (Lembaran Daerah Provinsi Jawa Barat Tahun 2021 Nomor);
35. Keputusan Presiden Republik Indonesia Nomor 11 Tahun 2020 tentang Penetapan Kedaruratan Kesehatan Masyarakat Corona Virus Disease 2019 (Covid-19);
36. Keputusan Menteri Dalam Negeri Nomor 050-3708 Tahun 2020 tentang Hasil Verifikasi dan Validasi Pemutakhiran Klasifikasi, Kodefikasi dan Nomenklatur Perencanaan Pembangunan dan Keuangan Daerah;

MEMUTUSKAN :

Menetapkan : PERATURAN BUPATI PURWAKARTA TENTANG RENCANA KERJA PEMERINTAH DAERAH KABUPATEN PURWAKARTA TAHUN 2022.

Pasal 1

Dalam Peraturan Bupati ini yang dimaksud dengan :

1. Daerah adalah daerah Kabupaten Purwakarta.
2. Pemerintah Daerah adalah Pemerintah Daerah Kabupaten Purwakarta.
3. Perangkat Daerah adalah unsur pembantu kepala daerah dan dewan perwakilan rakyat daerah dalam

penyelenggaraan Urusan Pemerintahan yang menjadi kewenangan Daerah.

4. Badan Perencanaan Pembangunan, Penelitian, dan Pengembangan Daerah yang selanjutnya disebut Bappelitbangda adalah Perangkat Daerah yang menyelenggarakan penunjang urusan pemerintahan di bidang perencanaan, penelitian, dan pengembangan daerah.
5. Rencana Kerja Pemerintah yang selanjutnya disingkat RKP adalah dokumen perencanaan pembangunan Nasional untuk periode 1 (satu) tahun.
6. Rencana Pembangunan Jangka Menengah Daerah yang selanjutnya disingkat RPJMD adalah dokumen perencanaan pembangunan Daerah untuk periode 5 (lima) tahun.
7. Rencana Kerja Pemerintah Daerah yang selanjutnya disingkat RKPD adalah dokumen perencanaan pembangunan Daerah untuk periode 1 (satu) tahun.
8. Rencana Kerja Perangkat Daerah yang selanjutnya disingkat Renja PD adalah dokumen perencanaan PD untuk periode 1 (satu) tahun yang mengacu dan berpedoman pada RKPD.
9. Rancangan Anggaran Pendapatan dan Belanja Daerah yang selanjutnya disingkat RAPBD adalah rencana keuangan tahunan Daerah yang ditetapkan dengan Peraturan Daerah.
10. Kebijakan Umum APBD yang selanjutnya disingkat KUA adalah dokumen yang memuat kebijakan bidang pendapatan, belanja, dan pembiayaan serta asumsi yang mendasarinya untuk periode 1 (satu) tahun.
11. Prioritas dan Plafon Anggaran Sementara yang selanjutnya disingkat PPAS adalah program prioritas dan patokan batas maksimal anggaran yang diberikan kepada Perangkat Daerah untuk setiap program sebagai acuan dalam penyusunan rencana kerja dan anggaran satuan kerja Perangkat Daerah.

Pasal 2

- (1) RKPD Tahun 2022 merupakan dokumen perencanaan Daerah untuk periode 1 (satu) tahun yaitu tahun 2022 yang dimulai pada tanggal 1 Januari 2022 dan berakhir pada tanggal 31 Desember 2022.
- (2) RKPD Tahun 2022 sebagaimana dimaksud pada ayat (1) merupakan penjabaran dari RPJMD serta mengacu pada RKP, yang memuat rancangan kerangka ekonomi daerah, prioritas pembangunan daerah, rencana kerja dan

pendanaannya, baik yang dilaksanakan langsung oleh Pemerintah Daerah maupun yang ditempuh dengan mendorong partisipasi masyarakat.

Pasal 3

RKPD Tahun 2022 digunakan sebagai :

- a. pedoman dalam penyusunan Renja PD Tahun 2022;
- b. pedoman dalam penyusunan KUA dan PPAS Tahun 2022;
- c. pedoman dalam penyusunan RAPBD Tahun 2022.

Pasal 4

- (1) Isi dan uraian dokumen RKPD sebagaimana dimaksud dalam Pasal 2, disusun dengan sistematika sebagai berikut :
 - a. BAB I Pendahuluan
 - b. BAB II Gambaran Umum Kondisi Daerah
 - c. BAB III Kerangka Ekonomi dan Keuangan Daerah
 - d. BAB IV Sasaran dan Prioritas Pembangunan Daerah
 - e. BAB V Rencana Kerja dan Pendanaan Daerah
 - f. BAB VI Kinerja Penyelenggaraan Pemerintah Daerah
 - g. BAB VII Penutup
- (2) Isi dan uraian dokumen RKPD sebagaimana dimaksud pada ayat (1), tercantum dalam Lampiran yang merupakan bagian tidak terpisahkan dari Peraturan ini.

Pasal 5

Bappelitbangda melakukan pengendalian dan evaluasi terhadap pelaksanaan RKPD, sesuai ketentuan peraturan perundangan-undangan.

Pasal 6

Peraturan Bupati ini mulai berlaku pada tanggal diundangkan.

Agar setiap orang dapat mengetahuinya, memerintahkan pengundangan Peraturan Bupati ini dengan penempatannya dalam Berita Daerah Kabupaten Purwakarta.

Ditetapkan di Purwakarta
pada tanggal 9 Juli 2021



Diundangkan di Purwakarta
pada tanggal 9 Juli 2021



BERITA DAERAH KABUPATEN PURWAKARTA TAHUN 2021 NOMOR 166

LAMPIRAN

PERATURAN BUPATI PURWAKARTA

Nomor : 166

Tanggal : 9 Juli 2021

Tentang : Rencana Kerja Pemerintah Daerah Kabupaten
Purwakarta Tahun 2022

Daftar Isi - i

2.2.	Evaluasi Pelaksanaan Program dan Kegiatan Sampai Tahun Berjalan dan Realisasi RPJMD	II - 109
2.3.	Permasalahan Pembangunan Daerah	II - 359
2.3.1.	Permasalahan Daerah yang Berhubungan dengan Prioritas dan Sasaran Pembangunan Daerah	II - 359
2.3.2.	Identifikasi Permasalahan Penyelenggaraan Urusan Pemerintahan Daerah	II - 359
BAB III	KERANGKA EKONOMI DAN KEUANGAN DAERAH	III - 1
3.1.	Arah Kebijakan Ekonomi Daerah	III - 1
3.2.	Arah Kebijakan Keuangan Daerah	III - 17
3.2.1.	Pengelolaan Pendapatan Daerah	III - 18
3.2.1.1.	Arah Kebijakan Pendapatan Daerah	III - 27
3.2.2.	Pengelolaan Belanja Daerah	III - 29
3.2.2.1.	Arah Kebijakan Belanja Daerah	III - 48
3.2.3.	Pengelolaan Pembiayaan Daerah	III - 48
3.2.3.1.	Arah Kebijakan Pembiayaan Daerah	III - 58
BAB IV	SASARAN DAN PRIORITAS PEMBANGUNAN DAERAH ...	IV - 1
4.1.	Tujuan dan Sasaran Pembangunan	IV - 1
4.1.1.	Tujuan dan Sasaran Pembangunan Nasional Tahun 2022	IV - 1
4.1.2.	Tujuan dan Sasaran Pembangunan Provinsi Jawa Barat Tahun 2022	IV - 7
4.1.3.	Tujuan dan Sasaran Pembangunan Kabupaten Purwakarta Tahun 2022	IV - 10
4.2.	Prioritas dan Sasaran Pembangunan Tahun 2022	IV - 17
4.2.1.	Prioritas Pembangunan Nasional Tahun 2022 ...	IV - 17
4.2.2.	Prioritas Pembangunan Provinsi Jawa Barat Tahun 2022	IV - 21
4.2.3.	Prioritas Pembangunan Kabupaten Purwakarta Tahun 2022	IV - 22
BAB V	RENCANA KERJA DAN PENDANAAN DAERAH	V - 1
	Bab ini memuat penjelasan rencana program dan kegiatan prioritas daerah yang disusun berdasarkan evaluasi pembangunan tahunan	V - 1

BAB VI	KINERJA PENYELENGGARAAN PEMERINTAH DAERAH	VI - 1
	Bab ini berisi Penetapan indikator kinerja penyelenggaraan pemerintahan daerah Tahun 2022	VI - 1
BAB VII	PENUTUP	VII - 1

BAB I PENDAHULUAN

1.1 Latar Belakang

Dalam rangka memenuhi amanat Undang-Undang Nomor 25 Tahun 2004 tentang Sistem Perencanaan Pembangunan Nasional dan Undang-Undang Nomor 23 Tahun 2014 tentang Pemerintahan Daerah, dimana pelaksanaan pembangunan daerah diawali dengan penyusunan dokumen perencanaan daerah sebagai permulaan dari siklus perencanaan pembangunan, maka Pemerintah Daerah Kabupaten Purwakarta berkewajiban menyusun dokumen perencanaan pembangunan daerah sebagai satu kesatuan sistem perencanaan pembangunan nasional dengan melibatkan seluruh pemangku kepentingan (stakeholder).

Perencanaan pembangunan daerah dimaksud meliputi Rencana Pembangunan Jangka Panjang Daerah (RPJPD) untuk pembangunan 20 tahun, Rencana Pembangunan Jangka Menengah Daerah (RPJMD) untuk pembangunan 5 (lima) tahun dan Rencana Kerja Pemerintah Daerah (RKPD) untuk pembangunan tahunan.

Seiring dengan terbitnya Peraturan Daerah Nomor 3 Tahun 2021 tentang Perubahan Atas Peraturan Daerah Nomor 1 Tahun 2019 tentang RPJMD Kabupaten Purwakarta Tahun 2018-2023 yang telah dilakukan penyesuaian terhadap kebijakan nasional yang tertuang dalam Rencana Pembangunan Jangka Menengah Nasional (RPJMN) Tahun 2020-2024, Peraturan Pemerintah 12 Tahun 2019 tentang Pengelolaan Keuangan Daerah, Peraturan Menteri Dalam Negeri Nomor 90 Tahun 2019 tentang Klasifikasi, Kodefikasi dan Nomenklatur Perencanaan Pembangunan dan Keuangan Daerah, dan Keputusan Menteri Dalam Negeri Nomor 050-3708 Tahun 2020 tentang Hasil Verifikasi dan Validasi Pemutakhiran Klasifikasi, Kodefikasi dan Nomenklatur Perencanaan Pembangunan dan Keuangan Daerah, maka penyusunan RKPD Tahun 2022 sudah dilakukan penyesuaian dan penyelarasan terhadap program prioritas pembangunan dan arah kebijakan daerah dengan kebijakan Pusat dalam rangka mendukung program-program prioritas nasional di daerah.

Dalam penyusunan RKPD Kabupaten Purwakarta Tahun 2022, telah mengakomodir kebutuhan pembiayaan operasional pelaksanaan tugas dalam rangka penyelenggaraan urusan pemerintahan pada Perangkat Daerah Baru, karena pada tahun 2021 terdapat perubahan organisasi perangkat daerah yang disesuaikan dengan kebutuhan daerah dan regulasi kebijakan nasional yang harus membentuk perangkat daerah yang dimaksud.

Adapun perangkat daerah baru tersebut yaitu, Dinas Pekerjaan Umum dan Penataan Ruang, Dinas Perumahan dan Permukiman, Dinas Pemadam Kebakaran dan Penyelamatan, Badan Penanggulangan Bencana Daerah dan Badan Kesatuan Bangsa dan Politik. Sedangkan perangkat daerah yang dirubah yakni Dinas Pekerjaan Umum, Binamarga dan Pengairan, Dinas Tata Ruang dan Permukiman, Dinas Pemadam Kebakaran dan Penanggulangan Bencana Daerah, dan Kantor Kesatuan Bangsa dan Politik.

RKPD merupakan penjabaran dari RPJMD dan mengacu kepada RKP, yang memuat rancangan kerangka ekonomi Daerah, prioritas pembangunan Daerah, rencana kerja, dan pendanaannya, baik yang dilaksanakan langsung oleh pemerintah maupun yang ditempuh dengan mendorong partisipasi masyarakat.

Selain itu Rencana Kerja Pemerintah Daerah (RKPD) juga merupakan dokumen perencanaan pembangunan tahunan yang disusun untuk menjamin keterkaitan dan konsistensi antara perencanaan, penganggaran, pelaksanaan dan pengawasan serta merupakan bagian yang tidak terpisahkan dalam tahapan penyusunan Rancangan Anggaran Pendapatan dan Belanja Daerah (RAPBD), yakni sebagai pedoman dalam penyusunan Kebijakan Umum Anggaran (KUA) dan Prioritas dan Plafon Anggaran Sementara (PPAS).

Penyusunan RKPD Kabupaten Purwakarta Tahun 2022 ini masih memprioritaskan pada penanganan pandemi Covid-19 dalam hal penanganan kesehatan, pemulihan ekonomi, pengamanan jaring sosial masyarakat, dan infrastruktur dasar yang dibutuhkan serta prioritas pembangunan lainnya sebagaimana tertuang dalam Perubahan RPJMD Kabupaten Purwakarta Tahun 2018-2023.

Sesuai dengan Peraturan Menteri Dalam Negeri Nomor 86 Tahun 2017 tentang Tata Cara Perencanaan, Pengendalian Dan Evaluasi Pembangunan Daerah, Tata Cara Evaluasi Rancangan Peraturan Daerah tentang Rencana Pembangunan Jangka Panjang Daerah dan Rencana Pembangunan Jangka Menengah Daerah, serta Tata Cara Perubahan Rencana Pembangunan Jangka Panjang Daerah, Rencana Pembangunan Jangka Menengah Daerah, Dan Rencana Kerja Pemerintah Daerah, maka penyusunan RKPD Kabupaten Purwakarta Tahun 2022 dilakukan melalui serangkaian tahapan yaitu :

1. Persiapan Penyusunan RKPD;
2. Penyusunan Rancangan Awal (Ranwal) RKPD;
3. Penyusunan Rancangan RKPD;
4. Perumusan Rancangan Akhir (Ranhir) RKPD; dan
5. Penetapan RKPD.

1.2 Dasar Hukum Penyusunan

Dasar hukum penyusunan RKPD Kabupaten Purwakarta Tahun 2022 adalah sebagai berikut :

1. Pasal 18 ayat (6) Undang-Undang Dasar Negara Republik Indonesia Tahun 1945;
2. Undang-Undang Nomor 14 Tahun 1950 tentang Pembentukan Daerah-daerah Kabupaten Dalam Lingkungan Provinsi Jawa Barat (berita Negara Republik Indonesia Tahun 1950), sebagaimana telah diubah dengan Undang-Undang Nomor 4 Tahun 1968 tentang Pembentukan Kabupaten Purwakarta dan Kabupaten Subang dengan mengubah Undang-Undang Nomor 14 Tahun 1950 tentang Pembentukan Daerah-daerah Kabupaten Dalam Lingkungan Provinsi Jawa Barat (Lembaran Negara Republik Indonesia Tahun 1968 Nomor 31, Tambahan Lembaran Negara Republik Indonesia Nomor 2851);
3. Undang-Undang Nomor 25 Tahun 2004 tentang Sistem Perencanaan Pembangunan Nasional (Lembaran Negara Republik Indonesia Tahun 2004 Nomor 104, Tambahan Lembaran Negara Republik Indonesia Nomor 4421);

4. Undang-Undang Nomor 17 Tahun 2007 tentang Rencana Pembangunan jangka Panjang (RPJP) Nasional Tahun 2005 – 2025 (Lembaran Negara Republik Indonesia Tahun 2007 Nomor 33, Tambahan Lembaran Negara Republik Indonesia Nomor 4700);
5. Undang-Undang Nomor 26 Tahun 2007 tentang Penataan Ruang (Lembaran Negara Republik Indonesia Tahun 2007 Nomor 68, Tambahan Lembaran Negara Republik Indonesia Nomor 4725);
6. Undang-Undang Nomor 23 Tahun 2014 tentang Pemerintahan Daerah, sebagaimana telah diubah beberapa kali terakhir dengan Undang-Undang Nomor 9 Tahun 2015 tentang Perubahan Kedua Atas Undang-Undang Nomor 23 Tahun 2014 tentang Pemerintahan Daerah (Lembaran Negara Republik Indonesia Tahun 2014 Nomor 58, Tambahan Lembaran Negara Republik Indonesia Nomor 5679);
7. Undang-Undang Nomor 2 Tahun 2020 tentang Penetapan Peraturan Pemerintah Pengganti Undang-Undang Nomor 1 Tahun 2020 tentang Kebijakan Keuangan Negara dan Stabilitas Sistem Keuangan untuk Penanganan Pandemi Corona Virus Disease 2019 (Covid-19) dan/atau Dalam Rangka Menghadapi Ancaman yang Membahayakan Perekonomian Nasional dan/atau Stabilitas Sistem Keuangan Menjadi Undang-Undang (Lembaran Negara Republik Indonesia Tahun 2020 Nomor 134, Tambahan Lembaran Negara Republik Indonesia Nomor 6485);
8. Undang-Undang Nomor 11 Tahun 2020 tentang Cipta Kerja (Lembaran Negara Republik Indonesia Tahun 2020 Nomor 245, Tambahan Lembaran Negara Republik Indonesia Nomor 6573);
9. Peraturan Pemerintah Nomor 26 Tahun 2008 tentang Rencana Tata Ruang Wilayah Nasional sebagaimana telah diubah dengan Peraturan Pemerintah Nomor 13 Tahun 2017 tentang Perubahan Atas Peraturan Pemerintah Nomor 26 Tahun 2008 Tentang Rencana Tata Ruang Wilayah Nasional (Lembaran Negara Republik Indonesia Tahun 2017 Nomor 77, Tambahan Lembaran Negara Republik Indonesia Nomor 6042);

10. Peraturan Pemerintah Nomor 2 Tahun 2018 tentang Standar Pelayanan Minimal (Lembaran Negara Republik Indonesia Tahun 2018 Nomor 2, Tambahan Lembaran Negara Republik Indonesia Nomor 6178);
11. Peraturan Pemerintah Nomor 12 Tahun 2019 tentang Pengelolaan Keuangan Daerah (Lembaran Negara Republik Indonesia Tahun 2019 Nomor 42 Tambahan Lembaran Negara Republik Indonesia Nomor 6322);
12. Peraturan Pemerintah Nomor 13 Tahun 2019 tentang Laporan Dan Evaluasi Penyelenggaraan Pemerintahan Daerah (Lembaran Negara Republik Indonesia Tahun 2019 Nomor 52 Tambahan Lembaran Negara Republik Indonesia Nomor 6323);
13. Peraturan Pemerintah Nomor 72 Tahun 2019 tentang Perubahan atas Peraturan Pemerintah Nomor 18 Tahun 2016 tentang Perangkat Daerah (Lembaran Negara Republik Indonesia Tahun 2019 Nomor 187 Tambahan Lembaran Negara Republik Indonesia Nomor 6402);
14. Peraturan Presiden Nomor 59 Tahun 2017 tentang Pelaksanaan Pencapaian Tujuan Pembangunan Berkelanjutan (Lembaran Negara Republik Indonesia Tahun 2017 Nomor 136);
15. Peraturan Presiden Nomor 18 Tahun 2020 tentang Rencana Pembangunan Jangka Menengah Nasional (RPJMN) Tahun 2020-2024 (Lembaran Negara Republik Indonesia Tahun 2020 Nomor 10);
16. Peraturan Menteri Dalam Negeri Nomor 86 Tahun 2017 tentang Tata Cara Perencanaan, Pengendalian dan Evaluasi Pembangunan Daerah, Tata Cara Evaluasi Rancangan Peraturan Daerah tentang Rencana Pembangunan Jangka Panjang Daerah dan Rencana Pembangunan Jangka Menengah Daerah, serta Tata Cara Perubahan Rencana Jangka Panjang Daerah, Rencana Pembangunan Jangka Menengah Daerah dan Rencana Kerja Pemerintah Daerah (Berita Negara Republik Indonesia Tahun 2017 Nomor 1312);
17. Peraturan Menteri Dalam Negeri Nomor 100 Tahun 2018 tentang Penerapan Standar Pelayanan Minimal (Berita Negara Republik Indonesia Tahun 2018 Nomor 1540);

18. Peraturan Menteri Dalam Negeri Nomor 70 Tahun 2019 tentang Sistem Informasi Pemerintahan Daerah (Berita Negara Republik Indonesia Tahun 2019 Nomor 1114);
19. Peraturan Menteri Dalam Negeri Nomor 90 Tahun 2019 tentang Klasifikasi, Kodefikasi dan Nomenklatur Perencanaan Pembangunan dan Keuangan Daerah (Berita Negara Republik Indonesia Tahun 2019 Nomor 1447);
20. Peraturan Menteri Dalam Negeri Nomor 18 Tahun 2020 tentang Peraturan Pelaksanaan Peraturan Pemerintah Nomor 13 Tahun 2019 Tentang Laporan Dan Evaluasi Penyelenggaraan Pemerintahan Daerah (Berita Negara Republik Indonesia Tahun 2020 Nomor 288);
21. Peraturan Menteri Dalam Negeri Nomor 20 Tahun 2020 tentang Percepatan Penanganan *Corona Virus Disease* 2019 di Lingkungan Pemerintah Daerah (Berita Negara Republik Indonesia Tahun 2020 Nomor 249);
22. Peraturan Menteri Dalam Negeri Nomor 39 Tahun 2020 tentang Pengutamaan Penggunaan Alokasi Anggaran Untuk Kegiatan Tertentu, Perubahan Alokasi, Dan Penggunaan Anggaran Pendapatan dan Belanja Daerah (Berita Negara Republik Indonesia Tahun 2020 Nomor 581);
23. Peraturan Menteri Dalam Negeri Nomor 77 Tahun 2020 tentang Pedoman Teknis Pengelolaan Keuangan Daerah (Berita Negara Republik Indonesia Tahun 2020 Nomor 590);
24. Peraturan Menteri PPN/Kepala Bappenas Nomor 2 Tahun 2021 tentang Rancangan Rencana Kerja Pemerintah Tahun 2022 (Berita Negara Republik Indonesia Tahun 2021 Nomor 505);
25. Peraturan Menteri Dalam Negeri Nomor 17 Tahun 2021 tentang Pedoman Penyusunan Rencana Kerja Pemerintah Daerah Tahun 2022 (Berita Negara Republik Indonesia Tahun 2021 Nomor 496);
26. Peraturan Daerah Provinsi Jawa Barat Nomor 22 Tahun 2010 tentang Rencana Tata Ruang Wilayah Provinsi Jawa Barat Tahun 2009-2029 (Lembar Daerah Provinsi Jawa Barat Tahun 2010 Nomor 22, seri E);

27. Peraturan Daerah Provinsi Jawa Barat Nomor 7 Tahun 2019 tentang Perubahan Kedua Atas Peraturan Daerah Provinsi Jawa Barat Nomor 9 Tahun 2008 tentang Rencana Pembangunan Jangka Panjang Daerah Provinsi Jawa Barat Tahun 2005-2025. (Lembar Daerah Provinsi Jawa Barat Tahun 2019 Nomor 7, Tambahan Lembaran Daerah Nomor 236);
28. Peraturan Daerah Provinsi Jawa Barat Nomor 8 Tahun 2021 tentang Perubahan Atas Peraturan Daerah Provinsi Jawa Barat Nomor 8 Tahun 2019 tentang Rencana Pembangunan Jangka Menengah Daerah Provinsi Jawa Barat Tahun 2018-2023 (Lembaran Daerah Provinsi Jawa Barat Tahun 2021 Nomor , Tambahan Lembar Daerah Nomor);
29. Peraturan Daerah Kabupaten Purwakarta Nomor 4 Tahun 2006 tentang Tata Cara Penyusunan Dokumen Perencanaan Pembangunan dan Pelaksanaan Musrenbang Daerah (Lembaran Daerah Kabupaten Purwakarta Tahun 2006 Nomor 54);
30. Peraturan Daerah Kabupaten Purwakarta Nomor 16 Tahun 2008 tentang Rencana Pembangunan Jangka Panjang Daerah (RPJPD) Kabupaten Purwakarta Tahun 2005 – 2025 (Lembaran Daerah Kabupaten Purwakarta Tahun 2008 Nomor 16);
31. Peraturan Daerah Kabupaten Purwakarta Nomor 11 Tahun 2012 tentang Rencana Tata Ruang Wilayah Kabupaten Purwakarta Tahun 2011-2031 (Lembaran Daerah Kabupaten Purwakarta Tahun 2012 Nomor 11);
32. Peraturan Daerah Kabupaten Purwakarta Nomor 1 Tahun 2021 tentang Perubahan Atas Peraturan Daerah Kabupaten Purwakarta Nomor 9 Tahun 2016 tentang Pembentukan dan Susunan Perangkat Daerah Kabupaten Purwakarta (Lembaran Daerah Kabupaten Purwakarta Tahun 2021 Nomor 1);
33. Peraturan Daerah Kabupaten Purwakarta Nomor 3 Tahun 2021 tentang Perubahan Atas Peraturan Daerah Kabupaten Purwakarta Nomor 1 Tahun 2019 tentang Rencana Pembangunan Jangka Menengah Daerah (RPJMD) Kabupaten Purwakarta Tahun 2018 – 2023 (Lembaran Daerah Kabupaten Purwakarta Tahun 2021 Nomor 3);

34. Peraturan Gubernur Provinsi Jawa Barat Nomor 38 Tahun 2021 tentang Rencana Kerja Pemerintah Daerah (RKPD) Provinsi Jawa Barat Tahun 2022 (Lembaran Daerah Provinsi Jawa Barat Tahun 2021 Nomor);
35. Keputusan Presiden Republik Indonesia Nomor 11 Tahun 2020 tentang Penetapan Kedaruratan Kesehatan Masyarakat Corona Virus Disease 2019 (Covid-19);
36. Keputusan Menteri Dalam Negeri Nomor 050-3708 Tahun 2020 tentang Hasil Verifikasi dan Validasi Pemutakhiran Klasifikasi, Kodefikasi dan Nomenklatur Perencanaan Pembangunan dan Keuangan Daerah;

1.3 Hubungan Antar Dokumen

Dokumen RKPD merupakan dokumen perencanaan yang terintegrasi dengan dokumen perencanaan yang lainnya, baik di tingkat pusat maupun daerah, sebagaimana diamanatkan dalam Undang-Undang Nomor 25 Tahun 2004 tentang Sistem Perencanaan Pembangunan Nasional.

Sesuai dengan tahapan penyusunan RKPD dalam Permendagri Nomor 86 Tahun 2017 tentang Tata Cara Perencanaan, Pengendalian, dan Evaluasi Pembangunan Daerah, Tata Cara Evaluasi Rancangan Peraturan Daerah tentang Rencaa Pembangunan Jangka Panjang Daerah dan Rencana Pembangunan Jangka Menengah Daerah, serta Tata Cara Perubahan Rencana Pembangunan Jangka Panjang Daerah, Rencana Pembangunan Jangka Menengah Daerah, dan Rencana Kerja Pemerintah Daerah, menyebutkan bahwa RKPD mengacu pada RPJMD Kabupaten/Kota, RKPD Provinsi, RKP, program strategis nasional, dan pedoman penyusunan RKPD.

Penyusunan RKPD Kabupaten Purwakarta Tahun 2022 sesuai dengan Undang-Undang Nomor 25 Tahun 2004 tentang Sistem Perencanaan Pembangunan Nasional dilaksanakan melalui pendekatan:

1. Top-down, yaitu pendekatan yang memperhatikan program-program prioritas dan kebijakan pemerintah pusat dan daerah. Hal ini ditunjukkan oleh konsistensi Penyusunan RKPD yang mengacu kepada tiga Dimensi Pembangunan yang tertulis dalam Rencana Kerja Pemerintah (RKP).
2. Bottom-up, yaitu pendekatan perencanaan yang mengakodominasi kebutuhan-kebutuhan masyarakat yang disampaikan melalui

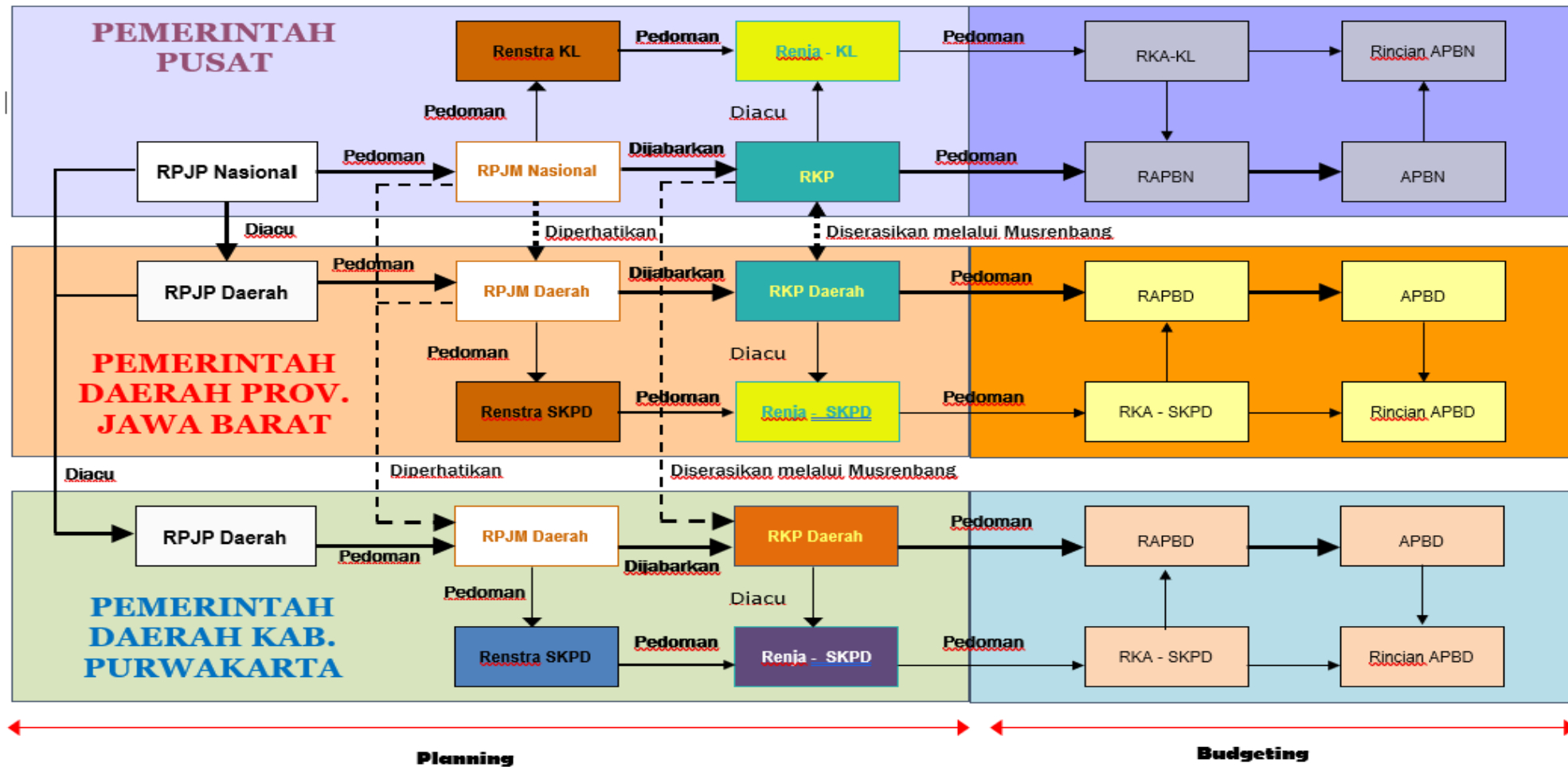
Musrenbang Desa, Musrenbang Kecamatan dan Musrenbang Kabupaten/Kota yang dilaksanakan sejak Bulan Januari – Bulan Maret.

3. Teknokratik, yaitu pendekatan perencanaan yang mengedepankan pengetahuan, ilmu dan teknologi. Hal ini ditunjukkan oleh terakomodirnya saran dan pendapat dari Akademisi dan praktisi pembangunan.
4. Politik, yaitu pendekatan perencanaan yang mengakomodasi kepentingan-kepentingan politik dalam pelaksanaan pembangunan, yang ditunjukan dengan terakomodirnya pokok-pokok pikiran Dewan Perwakilan Rakyat Daerah (DPRD) Kabupaten Purwakarta.
5. Partisipatif, yaitu pendekatan perencanaan yang mengakomodir hak masyarakat untuk terlibat dalam setiap proses tahapan perencanaan pembangunan daerah dan bersifat inklusif terhadap kelompok masyarakat rentan termarginalkan, melalui jalur khusus komunikasi untuk mengakomodasi aspirasi kelompok masyarakat yang tidak memiliki akses dalam pengambilan kebijakan.

Penyusunan RKPD Kabupaten Purwakarta Tahun 2022 diperlukan untuk menjamin terjadinya keselarasan, keterkaitan dan konsistensi dalam sistem pembangunan daerah antara perencanaan, penganggaran, pelaksanaan dan pengawasan. Dokumen RKPD Kabupaten Purwakarta Tahun 2022 merupakan acuan pelaksanaan Sistem Perencanaan dan Penganggaran Terpadu dan sebagai bagian yang tidak terpisahkan dalam Tahapan Penyusunan Rancangan Anggaran Pendapatan dan Belanja Daerah Kabupaten Purwakarta Tahun 2022, yang terdiri atas Kebijakan Umum APBD (KUA), Prioritas dan Plafon Anggaran Sementara (PPAS), yang dituangkan secara detail di dalam Dokumen Rencana Kerja dan Anggaran (RKA) dan Dokumen Pelaksanaan Anggaran (DPA) Organisasi Perangkat Daerah.

Adapun gambaran tentang hubungan antara dokumen RKPD Kabupaten Purwakarta dengan dokumen perencanaan lainnya dalam kaitan dengan sistem perencanaan pembangunan maupun dengan sistem keuangan daerah adalah sebagaimana ditunjukkan pada gambar 1.1.

Gambar. 1.1
Hubungan Antar Dokumen



1.4 Maksud dan Tujuan

Maksud disusunnya Dokumen Rencana Kerja Pemerintah Daerah (RKPD) Kabupaten Purwakarta Tahun 2022 adalah untuk mewujudkan sinergitas antara perencanaan, penganggaran, pelaksanaan dan pengawasan pembangunan antar wilayah, antar sektor pembangunan dan antar tingkat pemerintahan serta mewujudkan efisiensi alokasi berbagai sumber daya dalam pembangunan daerah.

Tujuan disusunnya Dokumen Rencana Kerja Pemerintah Daerah (RKPD) Kabupaten Purwakarta Tahun 2022 adalah untuk :

1. Menjadi pedoman dalam penyusunan rancangan Kebijakan Umum APBD (KUA) serta Prioritas dan Plafon Anggaran Sementara (PPAS);
2. Menjabarkan rencana strategis ke dalam rencana operasional;
3. Memelihara konsistensi antara capaian tujuan perencanaan strategis jangka menengah dengan tujuan perencanaan dan penganggaran tahunan pembangunan daerah;
4. Menjadi pedoman bagi Perangkat Daerah untuk menyusun Rencana Kerja Perangkat Daerah (Renja PD);
5. Mengukur kinerja penyelenggaraan fungsi dan urusan wajib dan pilihan pemerintahan daerah melalui capaian target kinerja program dan kegiatan pembangunan;
6. Menjadi acuan dalam penyusunan Laporan Keterangan Pertanggungjawaban (LKPJ) Kepala Daerah kepada DPRD;
7. Menyediakan informasi bagi pemenuhan laporan evaluasi penyelenggaraan pemerintahan daerah yang perlu disampaikan kepada pemerintah.

1.5 Sistematika

RKPD Kabupaten Purwakarta Tahun 2022 disusun dengan sistematika sebagai berikut:

BAB I PENDAHULUAN

Bab ini memuat uraian penjelasan mengenai latar belakang penyusunan RKPD, dasar hukum penyusunan, hubungan antar dokumen RKPD dengan dokumen perencanaan pembangunan lainnya, maksud dan tujuan penyusunan RKPD dan sistematika penyusunan dokumen RKPD.

BAB II GAMBARAN UMUM KONDISI DAERAH

Bab ini memuat uraian penjelasan tentang gambaran umum kondisi daerah, evaluasi pelaksanaan program dan kegiatan RKPD sampai tahun berjalan dan realisasi RPJMD, dan permasalahan pembangunan daerah.

BAB III KERANGKA EKONOMI DAN KEUANGAN DAERAH

Bab ini memuat penjelasan tentang kondisi ekonomi tahun lalu dan perkiraan tahun berjalan, yang antara lain mencakup indikator pertumbuhan ekonomi daerah, sumber-sumber pendapatan dan kebijakan pemerintah daerah yang diperlukan dalam pembangunan perekonomian daerah meliputi pendapatan daerah, belanja daerah dan pembiayaan daerah.

BAB IV SASARAN DAN PRIORITAS PEMBANGUNAN DAERAH

Bab ini menguraikan penjelasan mengenai tujuan dan sasaran pembangunan serta prioritas pembangunan daerah.

BAB V RENCANA KERJA DAN PENDANAAN DAERAH

Bab ini memuat rencana program, kegiatan dan subkegiatan perangkat daerah serta target capaian kinerja yang direncanakan dalam RPJMD.

BAB VI KINERJA PENYELENGGARAAN PEMERINTAH DAERAH

Bab ini memuat indikator kinerja penyelenggaraan pemerintahan daerah, yang ditetapkan menjadi IKU dan IKK pada akhir tahun perencanaan.

BAB VII PENUTUP

Bab ini berisi simpulan rangkaian penjelasan dari Bab I sampai dengan Bab VI.

BAB II

GAMBARAN UMUM KONDISI DAERAH

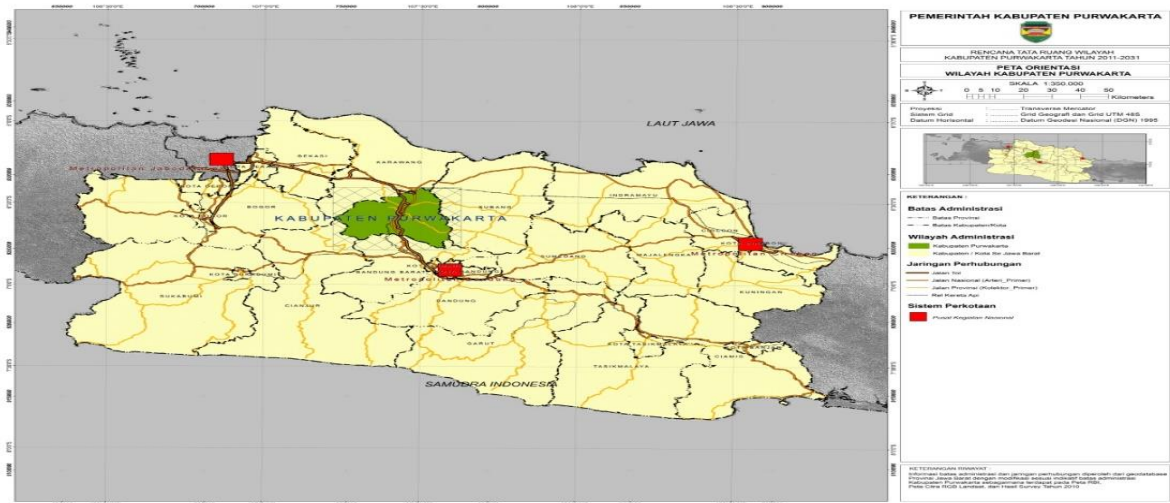
2.1 Kondisi Umum Kondisi Daerah

Kabupaten Purwakarta merupakan bagian dari Wilayah Provinsi Jawa Barat yang terletak di antara 107°30'-107°40' Bujur Timur dan 6°25'-6°45' Lintang Selatan. Secara administratif Kabupaten Purwakarta mempunyai batas wilayah sebagai berikut :

- ❖ Sebelah Utara berbatasan dengan Kabupaten Karawang dan Kabupaten Subang;
- ❖ Sebelah Timur berbatasan dengan Kabupaten Subang dan Kabupaten Bandung Barat;
- ❖ Sebelah Selatan berbatasan dengan Kabupaten Bandung Barat dan Kabupaten Cianjur;
- ❖ Sebelah Barat berbatasan dengan Kabupaten Karawang, Kabupaten Cianjur dan Kabupaten Bogor.

Posisi Kabupaten Purwakarta terletak dipersimpangan jalan nasional yang menghubungkan Jakarta sebagai Ibu Kota Negara dengan Bandung sebagai Ibu Kota Provinsi Jawa Barat, dan yang menghubungkan Jakarta dengan Cirebon. Peta orientasi Kabupaten Purwakarta dapat dilihat pada Gambar 2.1 di bawah ini :

Gambar 2.1
Peta Orientasi Kabupaten Purwakarta



Sumber : Badan Perencanaan Pembangunan, Penelitian dan Pengembangan Daerah Kabupaten Purwakarta

Luas wilayah Kabupaten Purwakarta 97.172 hektar (971,72 km²) atau 2,81 persen dari luas Wilayah Propinsi Jawa Barat, yang terdiri dari 17 kecamatan, 183 desa, 9 kelurahan, 505 dusun, 1.125 Rukun Warga (RW), dan 3.498 Rukun Tetangga (RT). Jarak antar kecamatan bervariasi, dimana jarak terdekat sepanjang 4 km yaitu antara Kecamatan Sukatani dengan Kecamatan Plered, sedangkan jarak terjauh adalah 60 km yaitu antara Kecamatan Bojong dengan Kecamatan Sukasari.

2.1.1 Aspek Geografi dan Demografi

2.1.1.1 Kondisi Geografi Daerah

a. Geografi

Ditinjau dari aspek geografis, letak Kabupaten Purwakarta dapat dibagi atas beberapa wilayah, yaitu Bagian Utara, Bagian Barat, Bagian Selatan dan Bagian Timur. Wilayah Bagian Utara mencakup Kecamatan Campaka, Kecamatan Bungursari, Kecamatan Cibat, Kecamatan Purwakarta, Kecamatan Babakancikao, Kecamatan Pasawahan, Kecamatan Pondoksalam, Kecamatan Wanayasa dan Kecamatan Kiarapedes dimana sebagian besar wilayahnya terletak pada ketinggian antara 25-500 m di atas permukaan laut (dpl). Wilayah Bagian Barat meliputi Kecamatan Jatiluhur dan Kecamatan Sukasari dimana sebagian wilayahnya merupakan permukaan air Danau Ir. H. Juanda yang mempunyai ketinggian 107 m dpl, sedangkan tanah daratan di sekitarnya berada pada ketinggian sekitar 400 m dpl.

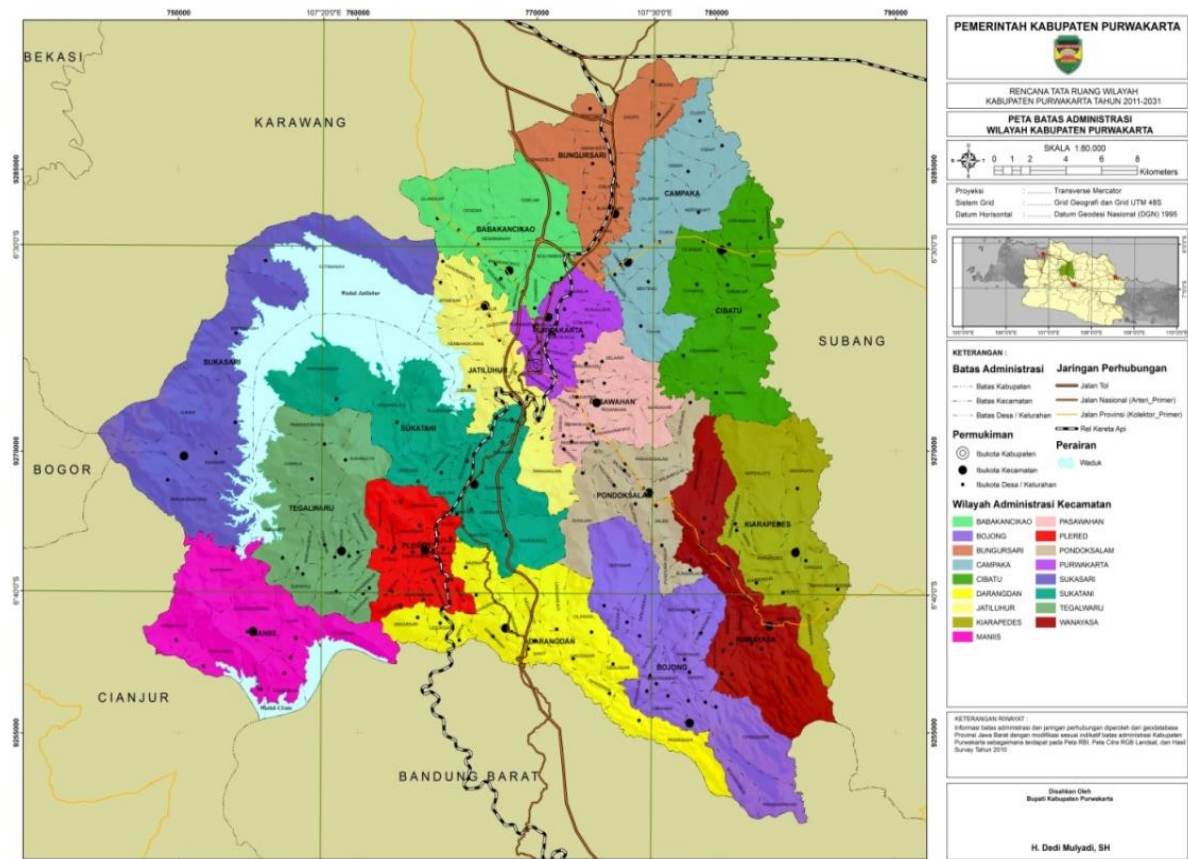
Wilayah Bagian Selatan dan Timur, wilayahnya meliputi Kecamatan Plered, Kecamatan Maniis, Kecamatan Tegalwaru, Kecamatan Sukatani, Kecamatan Darangdan dan Kecamatan Bojong, dengan ketinggian lebih dari 200 m dpl. Dilihat dari Aspek Topografi, Kabupaten Purwakarta dapat dikelompokkan ke dalam tiga wilayah, yaitu :

- ❖ Wilayah Pegunungan, yang terletak di tenggara Kabupaten Purwakarta, dengan ketinggian 1.100-2.036 m dpl, dan meliputi 29,73% dari total luas wilayah.

- ❖ Wilayah Perbukitan, yang terletak di barat laut Kabupaten Purwakarta dengan ketinggian 500-1.100 m dpl, dan meliputi 33,80% dari total luas wilayah.
 - ❖ Wilayah Dataran, yang terletak di utara Kabupaten Purwakarta dengan ketinggian 35-499 m dpl, dan meliputi 36,47% dari total luas wilayah.
- Berikut adalah Gambar Peta Administrasi Kabupaten Purwakarta yang dapat dilihat pada Gambar 2.2 berikut ini :

Gambar 2.2

Peta Administrasi Kabupaten Purwakarta



Sumber : Badan Perencanaan Pembangunan, Penelitian dan Pengembangan Daerah Kabupaten Purwakarta.

Luas Wilayah dan jumlah desa/kelurahan di Kabupaten Purwakarta sampai dengan tahun 2020 dapat dilihat pada Tabel 2.1 berikut ini :

Tabel 2.1

Luas Wilayah dan Jumlah Desa/Kelurahan
Menurut Kecamatan di Kabupaten Purwakarta

KECAMATAN	LUAS WILAYAH		JUMLAH DESA/ KELURAHAN
	KM ²	%	
1. Jatiluhur	60,11	6,19	10
2. Sukasari	92,01	9,47	5
3. Maniis	71,64	7,37	8
4. Tegalwaru	73,23	7,54	13
5. Plered	31,48	3,24	16
6. Sukatani	95,43	9,82	14
7. Darangdan	67,39	6,94	15
8. Bojong	68,69	7,07	14
9. Wanayasa	56,55	5,82	15
10. Kiarapedes	52,16	5,37	10
11. Pasawahan	36,96	3,80	12
12. Pondoksalam	44,08	4,54	11
13. Purwakarta	24,83	2,56	10
14. Babakancikao	42,40	4,36	9
15. Campaka	43,60	4,49	10
16. Cibatu	56,50	5,81	10
17. Bungursari	54,66	5,63	10
JUMLAH	971,72	100,00	192

Sumber : Badan Pusat Statistik Kabupaten Purwakarta.

Dari tabel di atas terlihat bahwa Kecamatan Sukatani merupakan wilayah terluas dari luas wilayah Kabupaten Purwakarta yaitu seluas 95,43 km² atau 9,82%, sedangkan Kecamatan Purwakarta merupakan luas wilayah terkecil yaitu seluas 24,83 km² atau 2,56%. Untuk jumlah desa/kelurahan terbanyak berada di Kecamatan Plered sebanyak 16 desa, sedangkan Kecamatan Babakancikao merupakan kecamatan yang paling sedikit jumlah desanya yaitu 9 desa.

b. Demografi

Gambaran Umum Demografis Wilayah Kabupaten Purwakarta tercermin dari jumlah Penduduk Purwakarta. Berdasarkan Hasil Sensus Penduduk Tahun 2010 dari Badan Pusat Statistik (BPS) Jumlah Penduduk Kabupaten Purwakarta mencapai sebanyak 852.521 jiwa. Sedangkan Jumlah Penduduk Kabupaten Purwakarta Pada Tahun 2019 mencapai

sebanyak 950.100 jiwa. Dibandingkan dengan jumlah penduduk tahun 2018, penduduk Purwakarta tahun 2019 mengalami penurunan sebesar -0,35 persen.

Data jumlah penduduk yang disampaikan Badan Pusat Statistik (BPS) dengan data yang disampaikan Dinas Kependudukan dan Pencatatan Sipil ada perbedaan, hal ini dikarenakan tidak samanya indikator yang digunakan, misalnya BPS tidak menghitung penduduk yang tidak berada di Kabupaten Purwakarta minimal selama 6 bulan, sedangkan Dinas Kependudukan dan Pencatatan Sipil tetap menghitung penduduk tersebut selama masih mempunyai KTP dan terdaftar di Kartu Keluarga. Dalam Dokumen RKPD ini kami menggunakan data dari BPS, dengan pertimbangan bahwa jumlah penduduk dari BPS menjadi dasar perhitungan untuk menentukan berbagai indikator makro pembangunan baik tingkat kabupaten/kota, provinsi, maupun tingkat nasional/pusat.

Data Jumlah Penduduk dan Laju Pertumbuhan Penduduk Menurut Kecamatan di Kabupaten Purwakarta Tahun 2017-2020, dapat dilihat pada Tabel berikut ini :

Tabel 2.2

Jumlah Penduduk dan Laju Pertumbuhan Penduduk Menurut Kecamatan di Kabupaten Purwakarta Tahun 2017 – 2020

No.	Kecamatan	Jumlah Penduduk (ribu)				Laju Pertumbuhan Penduduk per Tahun			
		2017	2018	2019	2020	2016-2017	2017-2018	2018-2019	2019-2020
1	Jatiluhur	69,324	70,166	69,94	73,95	1,29	2,22	2,22	1,73
2	Sukasari	14,654	14,631	15,9	17,26	-0,08	1,35	1,35	1,73
3	Maniis	34,021	34,311	33,09	36,05	0,92	1,31	1,31	1,41
4	Tegalwaru	45,888	45,964	50,37	53,18	0,24	1,4	1,4	1,82
5	Plered	77,549	78,361	79,35	83,43	1,11	2,57	2,57	1,56
6	Sukatani	68,88	69,514	72,71	76,91	0,98	2,3	2,3	1,84
7	Darangdan	63,92	64,356	68,39	70,89	0,75	1,33	1,33	1,68
8	Bojong	47,602	47,93	49,25	53,00	0,75	1,04	1,04	1,65
9	Wanayasa	41,956	42,303	41,65	43,30	0,89	0,77	0,77	1,04
10	Kiarapedes	23,409	23,249	27,6	28,39	-0,58	0,21	0,21	1,81
11	Pasawahan	44,023	44,392	47,66	49,46	0,91	1,07	1,07	1,95
12	Pondoksalam	27,397	27,47	30	30,73	0,34	0,64	0,64	1,51
13	Purwakarta	189,057	191,776	174,74	179,23	1,52	1,33	1,33	0,78
14	Babakancikao	56,406	57,494	55,98	59,91	2,02	1,84	1,84	3,76

No.	Kecamatan	Jumlah Penduduk (ribu)				Laju Pertumbuhan Penduduk per Tahun			
		2017	2018	2019	2020	2016-2017	2017-2018	2018-2019	2019-2020
15	Campaka	47,967	48,681	45,91	50,34	1,57	1,74	1,74	0,57
16	Cibatu	28,685	28,756	31,2	31,27	0,34	0,63	0,63	1,43
17	Bungursari	62,599	64,06	56,36	60,57	2,44	1,12	1,12	1,62
JUMLAH		943,34	953,41	950,10	997,87	1,14	1,07	1,35	1,54

Sumber : BPS, Purwakarta Dalam Angka 2021

2.1.1.2 Potensi Pengembangan Wilayah

Dalam Peraturan Daerah Provinsi Jawa Barat Nomor 22 Tahun 2010 Tentang RTRW Provinsi Jawa Barat memuat arahan kebijakan penataan ruang yang terkait dengan wilayah Kabupaten Purwakarta, antara lain sebagai berikut:

Rencana Sistem Perkotaan Provinsi

Kota Cikopo-Cikampek ditetapkan sebagai Pusat Kegiatan Wilayah (PKW), Kota Purwakarta ditetapkan sebagai Pusat Kegiatan Lokal (PKL) Perkotaan dan Kota Wanayasa serta Plered ditetapkan sebagai Pusat Kegiatan Lokal (PKL) Perdesaan.

- a. Pusat Kegiatan Wilayah (PKW) adalah kawasan perkotaan yang berfungsi untuk melayani kegiatan skala propinsi atau beberapa kabupaten/kota.
- b. Pusat Kegiatan Lokal (PKL) Perkotaan adalah kawasan perkotaan yang berfungsi untuk melayani kegiatan skala kabupaten/kota atau beberapa kecamatan atau kawasan perkotaan dengan kegiatan-kegiatan yang berciri perkotaan, seperti industri, permukiman perkotaan, perdagangan dan jasa, dan lainnya.
- c. Pusat Kegiatan Lokal (PKL) Perdesaan adalah kawasan perkotaan yang berfungsi sebagai pusat koleksi dan distribusi lokal yang menghubungkan desa sentra produksi dengan PKL perkotaan. PKL pedesaan diarahkan untuk menjadi pusat kegiatan koleksi dan distribusi bagi wilayah-wilayah belakangnya dan ditetapkan sebagai kawasan yang dapat dikembangkan secara terbatas untuk kegiatan industri berbasis pertanian.

Rencana Pengembangan Infrastruktur Wilayah

- 1) Infrastruktur Jaringan Jalan dan Perhubungan
- a) Arahan RTRWP Jawa Barat dalam pengembangan infrastruktur jalan dan perhubungan yang terkait dengan wilayah Kabupaten Purwakarta, antara lain dapat dilihat pada tabel berikut:

Tabel 2.3

Rencana Pengembangan Infrastruktur Jaringan Jalan dan Perhubungan
di Kabupaten Purwakarta Menurut RTRWP Jawa Barat 2009-2029

No	Infrastruktur	Rencana Pengembangan	Wilayah	Arahan Pengembangan
1	Infrastruktur Jalan	Pengembangan jaringan jalan primer sebagai penghubung antara pusat-pusat kegiatan, baik antar PKN, PKN dan PKW, antar PKW, PKW dan PKL, maupun dengan kawasan strategis nasional dan propinsi.	WP Purwasuka	<ul style="list-style-type: none">• Pembangunan jalan kolektor primer lintas utara• Peningkatan kapasitas dan kondisi ruas jalan strategis
			WP Purwasuka	<ul style="list-style-type: none">• Pengembangan infrastruktur jalan mencakup peningkatan kapasitas dan kondisi ruas jalan strategis
		Pengembangan jaringan jalan tol dalam kota maupun antar kota sebagai penghubung antar pusat-pusat kegiatan utama	WP Purwasuka	<ul style="list-style-type: none">• Pembangunan Jalan Bebas Hambatan Cikopo/Cikampe k-Palimanan (CIKAPALI)
2	Infrastruktur Perhubungan	Pengembangan jaringan kereta api	WP Purwasuka	Pembangunan <i>Shortcut</i> Jalur

No	Infrastruktur	Rencana Pengembangan	Wilayah	Arahan Pengembangan
		yang berfungsi sebagai penghubung antar PKN, antara PKN dan PKW, serta antar PKW.		Kereta Api Cibungur-Tanjungrasa di Kabupaten Purwakarta
		Pengembangan transportasi terpadu dalam rangka mendukung pengembangan pusat-pusat kegiatan utama	WP Purwasuka	Peningkatan fasilitas dan prasarana lalu lintas jalan

Sumber: RTRWP Jawa Barat 2009-2029

b) Rencana pengembangan transportasi dan perhubungan yang dilakukan untuk mendukung keberadaan PKN dan PKW di Jawa Barat yang terkait dengan wilayah Kabupaten Purwakarta meliputi :

1. Pembangunan Jembatan Timbang untuk mengurangi tingkat kerusakan jalan, pada beberapa ruas jalan yang telah rusak kondisinya serta memiliki pembebanan jalan yang tinggi pada jalur Subang-Purwakarta;
2. Peningkatan fasilitas dan prasarana Lalu Lintas dan Angkutan Jalan pada jaringan jalan arteri dan kolektor primer serta pada ruas-ruas jalan strategis di perbatasan;

2) Infrastruktur Sumberdaya Air dan Irigasi

Arahan RTRWP Jawa Barat dalam pengembangan infrastruktur sumberdaya air dan irigasi yang terkait dengan wilayah Kabupaten Purwakarta, antara lain:

- a) Mengembangkan waduk/bendungan, situ dan embung dalam rangka penyediaan air baku serta konservasi sumber air. Dengan arahan pengembangan sebagai berikut:
- ❖ Dibangun pada DAS dengan aliran mantap <50%.
 - ❖ Dalam rangka mendukung pengembangan PKW dan PKN.
- b) Mengembangkan jaringan irigasi. Dengan arahan pengembangan sebagai berikut:
- ❖ Dilaksanakan pada DAS dengan aliran mantap <50%.

- ❖ Diprioritaskan pada daerah irigasi di wilayah utara Jawa Barat, karena mempunyai nilai produktivitas yang tinggi.

Kondisi daerah aliran sungai di Kabupaten Purwakarta dapat dilihat pada Tabel berikut:

Tabel 2.4
Kategori Daerah Aliran Sungai
di Kabupaten Purwakarta Menurut RTRWP Jawa Barat 2009-2029

No	Wilayah Sungai	DAS	Mengalir Ke	Ratio kebutuhan dan ketersediaan air	Kategori DAS
1	Citarum	Citarum	Utara	382,72 %	Sangat Kritis

Sumber: RTRWP Jawa Barat 2009-2029

3) Infrastruktur Energi dan Telekomunikasi

Arahan kebijakan RTRWP Jawa Barat dalam pengembangan infrastruktur energi dan telekomunikasi yang terkait dengan wilayah Kabupaten Purwakarta, antara lain:

- a. Mengembangkan pasokan daya di wilayah Jawa Barat. Dengan arahan pengembangan melalui pembangunan Instalasi listrik baru, antara lain; Saluran Udara Tegangan Tinggi (SUTT) Ciganea, konduktor SUTT Cirata, dan *Interbus Transformer* (IBT) Purwakarta.
- b. Mengembangkan energi terbarukan meliputi pengembangan panas bumi, energi potensial air (mikrohidro), tenaga surya serta tenaga angin, serta sumber energi bahan bakar nabati.
- c. Pengembangan energi tak terbarukan meliputi pengembangan energi yang bersumber dari Bahan Bakar Minyak (BBM), gas, dan batubara untuk meningkatkan pasokan energi listrik. Dengan arahan pengembangan sebagai berikut:
 - ❖ Pengembangan pemanfaatan batubara untuk industri;
 - ❖ Pengembangan jaringan pipanisasi gas (*gas pipeline*) dan gas kota di Kabupaten Purwakarta, Subang dan Karawang.
- d. Mengembangkan fasilitas telekomunikasi perdesaan. Dengan arahan pengembangan sebagai berikut:

- ❖ Desa-desa yang letaknya berada di daerah tidak terjangkau sinyal telepon genggam/handphone (daerah blank spot).
- ❖ Desa-desa yang jaraknya jauh dari jaringan kabel telepon dan kondisi topografi alamnya sulit untuk dilalui jaringan teresterial telekomunikasi.
- ❖ Desa-desa yang dapat diakses oleh jaringan kabel telepon atau sinyal handphone tetapi desa tersebut tergolong miskin.

Rencana Pengembangan Permukiman

Rencana pengembangan permukiman adalah penyediaan sarana prasarana yang dapat memenuhi kebutuhan sesuai dengan standar minimum pelayanan yang ada dengan skala pelayanan lintas wilayah kabupaten/kota. Terdapat delapan rencana pengembangan permukiman yaitu :

- 1) Pengembangan kawasan perumahan perkotaan diarahkan pada pemenuhan kebutuhan perumahan perkotaan terutama pada masyarakat berpenghasilan menengah/rendah yang antara lain dilakukan melalui pengembangan rumah susun dan penanganan kawasan kumuh perkotaan.
- 2) Pengembangan sistem penyediaan air minum dilakukan melalui perencanaan pembuatan/penambahan kapasitas IPA/WTP, penyediaan reservoir dan penambahan jaringan distribusi/perpipaan,
- 3) Pengelolaan air limbah dan drainase diperlukan luasan 2 Ha untuk kebutuhan pembangunan IPLT (instalasi pengolah lumpur tinja) yang dapat melayani 10.000 orang. Untuk kawasan dengan beban pencemaran berat diperlukan sebuah instalasi pengolahan limbah terpadu dengan jarak setidaknya 5 km dari pemukiman penduduk,
- 4) Pengelolaan Persampahan di Jawa Barat direncanakan akan dilakukan secara regional melalui Tempat Pemrosesan Akhir Regional
- 5) Penataan kawasan kumuh difokuskan pada kawasan perkotaan yang memiliki tingkat kepadatan yang cukup tinggi, sedangkan untuk penataan kawasan kumuh di perdesaan di fokuskan pada kawasan kumuh nelayan yang berada di pesisir pantai, pada prinsipnya penataan kawasan kumuh dilakukan melalui pendekatan peningkatan kualitas melalui perbaikan sarana dan prasarana

lingkungan permukiman, dimana permukiman kumuh banyak terdapat pada lahan milik negara seperti bantalan rel kereta api, di bawah jaringan listrik bertegangan tinggi (SUTET) dan sebagainya,

- 6) Pengembangan jasa pelayanan kesehatan diarahkan dalam pembangunan Rumah Sakit (RS) tipe A di Orde 1 Propinsi, Rumah Sakit tipe B di Orde 2 Propinsi serta diarahkan untuk pembangunan Rumah Sakit (RS) tipe c di Orde 3 Propinsi yang menjadi kewenangan Kabupaten dan Kota.
- 7) Pengembangan ekonomi wilayah diarahkan pada pembangunan Pasar Induk Regional yang dapat melayani masyarakat di wilayah pengembangan, pasar induk regional berprinsip pada pasar/grosir induk yang mampu melayani pasar-pasar yang bersifat lokal di wilayahnya.
- 8) Pengembangan budaya direncanakan melalui Pembangunan Pusat Kebudayaan di Kota Orde 1 Propinsi dan Kota Orde 2 Propinsi pada wilayah pengembangan, serta untuk memfasilitasi sarana olah raga direncanakan pembangunan kawasan olah raga terpadu di Kota Orde 1 Propinsi, kawasan Olah Raga di Kota Orde 2 Propinsi dan sarana Olah Raga di Kota Orde 3 Propinsi

Rencana Kawasan Pertahanan dan Keamanan

Rencana Penetapan Kawasan Pertahanan dan Keamanan Darat adalah lokasi yang digunakan untuk kepentingan pertahanan keamanan darat yang merupakan kawasan latihan militer Tentara Nasional Indonesia (TNI) Angkatan Darat di Desa Kertamanah, Kecamatan Sukasari.

Rencana Sistem Perwilayahan

Dalam RTRWP Jawa Barat Kabupaten Purwakarta termasuk ke dalam Wilayah Pengembangan Purwasuka meliputi Kabupaten Purwakarta, Kabupaten Subang dan Kabupaten Karawang. Kawasan ini merupakan kawasan yang terletak di antara dua kawasan yang berkembang pesat, yaitu Bodebek dan Cekungan Bandung. Oleh karena itu, kawasan ini rawan terhadap potensi alih fungsi lahan menjadi kawasan industri dan perkotaan.

Wilayah Pengembangan Purwasuka bagi Jawa Barat merupakan ruang pangan Jawa Barat, sehingga alih fungsi lahan produksi pangan menjadi perhatian yang serius. Hal ini tidak saja merupakan arahan pengembangan dalam RTRWP Jawa Barat namun juga dalam RTRWN, yang menetapkan wilayah pengembangan ini sebagai kawasan yang potensial dijadikan sebagai lahan pangan.

Karena pertimbangan di atas, maka kegiatan ekonomi diarahkan pada peningkatan produksi dan distribusi pangan. Sektor unggulan yang dikembangkan meliputi pertanian, perikanan, industri, pariwisata, serta perdagangan dan jasa.

Pengembangan wilayah ini diarahkan untuk mewujudkan kawasan unggul industri pengolahan dengan tetap mempertahankan kegiatan pertanian tanaman pangan, perkebunan dan perikanan darat pada kawasan yang telah mengembangkannya. Untuk kawasan pesisir diarahkan pengembangan bisnis kelautan yang berdaya saing tinggi dan berorientasi ekspor.

Pengembangan wilayah ini difokuskan pada:

- a) Meningkatkan daya saing kegiatan industri pengolahan yang ramah lingkungan dan mulai berteknologi tinggi
- b) Penyediaan kemudahan proses investasi.
- c) Mengembangkan potensi agribisnis dan kelautan sebagai komoditas andalan yang melibatkan masyarakat setempat.
- d) Meningkatnya promosi dan perluasan pasar produk-produk industri ke luar negeri melalui peningkatan promosi, membangun jaringan pasar, produk serta jaringan kemitraan dengan luar negeri.
- e) Mengembangkan bisnis kelautan melalui peningkatan produksi perikanan dan membangun jaringan pasar.
- f) Meningkatnya mutu komoditas unggulan agribisnis melalui pelatihan SDM dan peningkatan teknologi budidaya dan pasca panen.
- g) Mengembangkan kualitas infrastruktur dan fasilitas penunjang industri dengan meningkatkan pelayanan transportasi.

Arahan Pengembangan Antar Wilayah Pengembangan

Keterkaitan fungsional antar wilayah pengembangan (WP) dan pusat-pusat pengembangan wilayah (PKN dan PKW) dengan Kabupaten Purwakarta, yaitu: Segitiga 1, wilayah Bodebepunjur-Cekungan Bandung-Purwasuka-Ciayumajakuning. Sarana prasarana wilayah pendukung keterkaitan fungsional antar WP dalam segitiga 1 di Kabupaten Purwakarta meliputi:

- Pembangunan Jalan Bebas Hambatan Cikopo/Cikampek-Palimanan
- Pembangunan Jalan Kolektor Primer Lintas Utara Jawa Barat
- Peningkatan status dan fungsi ruas jalan strategis
- Pembangunan Jalur Ganda KA Purwakarta-Padalarang,
- Peningkatan kondisi jaringan irigasi di Wilayah Utara Jawa Barat

Arahan Pengembangan di Setiap Wilayah Pengembangan

Tema pengembangan untuk Wilayah Pengembangan Purwasuka adalah mendorong pengembangan kawasan di bagian tengah dan mengendalikan pengembangan di wilayah utara. Arahan yang ditetapkan terdiri dari :

1. Pengembangan Infrastruktur Transportasi dan Perhubungan, meliputi :

- Penetapan ruas jalan sebagai jaringan jalan kolektor primer lintas utara Jawa Barat yang menghubungkan antar PKN Bodebek dan Metropolitan Cirebon, PKW Cikampek-Cikopo dengan PKN, serta untuk menunjang pengembangan sektor pertanian, industri, dan perikanan;
- Pembangunan Jalan Bebas Hambatan Cikopo-Cikampek-Palimanan sebagai penghubung PKN Bodebek dan PKN Metropolitan Cirebon, terutama dalam pengembangan sistem transportasi yang terintegrasi dengan pembangunan Bandara Pusat Penyebaran Primer Kertajati di Kabupaten Majalengka.
- Pembangunan jalur ganda KA pada jalur Purwakarta-Padalarang sebagai penghubung antara PKN dan PKW, serta pendukung aktivitas industri;
- Pembangunan jembatan timbang Subang – Purwakarta.

2. Pengembangan Infrastruktur Sumberdaya Air dan Irigasi, meliputi :

- Revitalisasi Dan Optimalisasi Fungsi Situ Dan Waduk
- Pengembangan Infrastruktur Pengendali Banjir
- Peningkatan Kondisi Jaringan Irigasi

3. Pengembangan Infrastruktur Permukiman, meliputi :

a. Infrastruktur Permukiman Perkotaan

- Pengembangan hunian vertikal di pengembangan kawasan industri Kabupaten Purwakarta
- Pengembangan Kasiba/Lisiba dan penataan kawasan kumuh perkotaan di Kabupaten Purwakarta
- Pengembangan pengolahan air limbah
- Penataan Jaringan drainase perkotaan
- Optimalisasi TPA
- Pembangunan Kawasan Olah Raga (OR) di Kota Orde 2 Propinsi dan Sarana OR di Orde 3 Propinsi
- Pembangunan Rumah Sakit (RS) Tipe B di Kota Orde 2 Propinsi dan RS Tipe C di Orde 3 Propinsi
- Pembangunan pusat kebudayaan di Kota Orde 2 Propinsi

b. Infrastruktur Permukiman Perdesaan

- Peningkatan infrastruktur dasar permukiman di desa tertinggal, desa terpencil, permukiman kumuh nelayan dan desa di kawasan rawan bencana
- Penataan kawasan permukiman perdesaan berprinsip konservasi dan pengelolaan bencana
- Pembangunan sarana OR dan pusat/gugus kegiatan belajar
- Pembangunan puskesmas pembantu

Arahan Pengembangan Kawasan Andalan Purwasuka dsk

Kawasan Andalan Purwasuka meliputi Kabupaten Subang, Kabupaten Purwakarta dan Kabupaten Karawang. Kawasan ini merupakan kawasan yang terletak di antara dua kawasan yang berkembang pesat, yaitu Bodebek

dan Cekungan Bandung. Oleh karena itu, kawasan ini rawan terhadap potensi alih fungsi lahan menjadi kawasan industri dan perkotaan.

Wilayah pengembangan Purwasuka bagi Jawa Barat merupakan ruang pangan Jawa Barat, sehingga alih fungsi lahan produksi pangan menjadi perhatian yang serius. Hal ini tidak saja merupakan arahan pengembangan dalam RTRWP Jawa Barat namun juga dalam RTRWN. RTRWN menetapkan wilayah pengembangan ini sebagai kawasan yang potensial dijadikan sebagai lahan pangan.

Karena pertimbangan di atas, maka kegiatan ekonomi diarahkan pada peningkatan produksi dan distribusi pangan. Sektor unggulan yang dikembangkan meliputi pertanian, perikanan, industri, pariwisata, serta perdagangan dan jasa.

Pengembangan kawasan diarahkan untuk mewujudkan kawasan unggul industri pengolahan dengan tetap mempertahankan kegiatan pertanian tanaman pangan, perkebunan dan perikanan darat pada kawasan yang telah mengembangkannya. Untuk kawasan pesisir diarahkan pengembangan bisnis kelautan yang berdaya saing tinggi dan berorientasi ekspor.

Fokus pengembangan kawasan :

1. Meningkatkan daya saing kegiatan industri pengolahan yang ramah lingkungan dan mulai terkeknologi tinggi
2. Penyediaan kemudahan proses investasi.
3. Mengembangkan potensi agribisnis dan kelautan sebagai komoditas andalan yang melibatkan masyarakat setempat.
4. Meningkatnya promosi dan perluasan pasar produk-produk industri ke luar negeri melalui peningkatan promosi, membangun jaringan pasar, produk serta jaringan kemitraan dengan luar negeri.
5. Mengembangkan bisnis kelautan melalui peningkatan produksi perikanan dan membangun jaringan pasar.
6. Meningkatnya mutu komoditas unggulan agribisnis melalui pelatihan SDM dan peningkatan teknologi budidaya dan pasca panen.
7. Mengembangkan kualitas infrastruktur dan fasilitas penunjang industri dengan meningkatkan pelayanan transportasi.

Arahan Pengembangan WP Purwasuka yang terkait dengan wilayah Kabupaten Purwakarta adalah sebagai berikut :

1. Sektor unggulan yang dapat dikembangkan di WP Purwasuka mencakup pertanian, perkebunan, kehutanan, peternakan, perikanan, bisnis kelautan, industri pengolahan, pariwisata dan pertambangan.
2. Fokus pengembangan WP Purwasuka, meliputi :
 - a. PKW Cikampek-Cikopo, diarahkan untuk memenuhi fungsinya sebagai PKW dengan melengkapi sarana dan prasarana yang terintegrasi dengan wilayah pengaruhnya (*hinterland*);
 - b. Kabupaten Purwakarta, diarahkan untuk kegiatan industri non-polutif dan non-ekstraktif atau tidak mengganggu irigasi dan cadangan air, industri kreatif, pariwisata dan agroindustri, serta kegiatan pertambangan mineral logam dan non-logam;
3. Rencana pengembangan infrastruktur wilayah di WP Purwasuka, terdiri atas :
 - a. Pengembangan infrastruktur jalan, meliputi :
 - ❖ Peningkatan kapasitas dan kondisi ruas jalan strategis.
 - b. Pengembangan infrastruktur perhubungan, meliputi :
 - ❖ Pembangunan *Shortcut* Jalur Kereta Api Cibungur (Kabupaten Purwakarta)-Tanjungrasa (Kabupaten Subang); dan
 - ❖ Peningkatan fasilitas dan prasarana lalu lintas jalan.
 - c. Pengembangan infrastruktur energi, meliputi :
 - ❖ Pengembangan jaringan pipanisasi gas (gas pipeline) dan gas kota di Kabupaten Karawang, Purwakarta, dan Subang;
 - ❖ Pengembangan pemanfaatan energi terbarukan berupa energi air skala kecil, energi surya, energi angin dan bioenergi;
 - ❖ Pengembangan pemanfaatan batubara untuk industri;
 - ❖ Pengembangan Desa mandiri energi.
 - d. Pengembangan infrastruktur sumberdaya air, meliputi :
 - ❖ Revitalisasi dan optimalisasi fungsi waduk dan danau/situ;
 - ❖ Pengembangan infrastruktur pengendali banjir; dan
 - ❖ Peningkatan kondisi jaringan irigasi.
 - e. Pengembangan infrastruktur permukiman, meliputi:
 - 1) Pengembangan permukiman perkotaan, meliputi:

- ❖ Pengembangan hunian vertikal terutama di kawasan industri Kabupaten Karawang dan Kabupaten Purwakarta;
- ❖ Pengembangan kawasan siap bangun/lingkungan siap bangun;
- ❖ Penataan permukiman kumuh;
- ❖ Peningkatan pelayanan air bersih berupa pembangunan IPA/WTP dan jaringan pipa distribusi;
- ❖ Pengembangan pengolahan air limbah;
- ❖ Penataan jaringan drainase perkotaan;
- ❖ Peningkatan pengelolaan persampahan;
- ❖ Pembangunan kawasan olahraga di PKW dan sarana olahraga di PKL;
- ❖ Pembangunan Rumah Sakit Tipe B di PKW dan Rumah Sakit Tipe C di PKL;
- ❖ Pembangunan pusat kebudayaan di PKW; dan
- ❖ Pembangunan Pasar Induk Regional di PKW Cikampek-Cikopo.

2) Pengembangan permukiman perdesaan, meliputi:

- ❖ Peningkatan infrastruktur dasar permukiman di desa tertinggal, desa terpencil, permukiman kumuh nelayan dan kawasan rawan bencana;
- ❖ Penataan kawasan permukiman perdesaan dengan prinsip konservasi dan pengelolaan bencana;
- ❖ Pembangunan sarana olahraga dan pusat kegiatan belajar; dan
- ❖ Pembangunan Puskesmas;

f. Optimalisasi kawasan industri, meliputi :

- ❖ Kawasan Industri Indotaisei Kota Bukit Indah, terletak di Kecamatan Cikampek, Kabupaten Karawang;
- ❖ Kawasan Industri Kujang Cikampek, terletak di Kecamatan Cikampek, Kabupaten Karawang;
- ❖ Kawasan Industri Mandalpratama Permai, terletak di Kecamatan Cikampek Kabupaten Karawang;
- ❖ Kawasan Industri Kota Bukit Indah-Industrial City, terletak di Kecamatan Bungursari Kabupaten Purwakarta; dan
- ❖ Kawasan Industri Lion, terletak di Kecamatan Campaka, Kabupaten Purwakarta.

2.1.1.3 Wilayah Rawan Bencana

Kawasan Rawan Banjir

Kawasan rawan banjir merupakan kawasan yang sering atau berpotensi tinggi mengalami bencana banjir sesuai karakteristik penyebab banjir.

Kawasan banjir tersebut dapat dikategorikan menjadi empat tipologi sebagai berikut :

a. Daerah Pantai

Daerah pantai merupakan daerah yang rawan banjir karena daerah tersebut merupakan dataran rendah yang elevasi permukaan tanahnya lebih rendah atau sama dengan elevasi air laut pasang rata-rata (mean sea level) dan tempat bermuaranya sungai yang biasanya mempunyai permasalahan penyumbatan muara.

b. Daerah Dataran Banjir (Floodplain Area)

Daerah dataran banjir (floodplain area) adalah daerah di kanan-kiri sungai yang muka tanahnya sangat landai dan relatif datar, sehingga aliran air menuju sungai sangat lambat yang mengakibatkan daerah tersebut rawan terhadap banjir baik oleh luapan air sungai maupun karena hujan local. Kawasan ini umumnya terbentuk dari endapan lumpur yang sangat subur sehingga merupakan daerah pengembangan (pembudidayaan) seperti perkotaan, pertanian, permukiman dan pusat kegiatan perekonomian, perdagangan, industri, dll.

c. Daerah Sempadan Sungai

Daerah ini merupakan kawasan rawan banjir, akan tetapi, di daerah perkotaan yang padat penduduk, daerah sempadan sungai sering dimanfaatkan oleh manusia sebagai tempat hunian dan kegiatan usaha sehingga apabila terjadi banjir akan menimbulkan dampak bencana yang membahayakan jiwa dan harta benda.

d. Daerah Cekungan

Daerah cekungan merupakan daerah yang relatif cukup luas baik di dataran rendah maupun di dataran tinggi. Apabila penataan kawasan tidak terkendali dan sistem drainase yang kurang memadai, dapat menjadi daerah rawan banjir.

Kawasan rawan banjir di Kabupaten Purwakarta dengan luas kurang lebih 155 (seratus lima puluh lima) hektar meliputi:

- a. Kecamatan Jatiluhur; dan
- b. Kecamatan Babakancikao.

Kawasan Rawan Bencana Kegagalan Waduk

Kawasan rawan bencana kegagalan waduk adalah kawasan yang mendapatkan dampak ketika terjadi hal-hal diluar perkiraan teknis pada Waduk Jatiluhur dan Waduk Cirata.

Kawasan rawan bencana kegagalan waduk berupa air limpasan waduk terdiri atas:

- a. Waduk Jatiluhur meliputi:
 1. Desa Jatimekar Kecamatan Jatiluhur;
 2. Desa Cikaobandung Kecamatan Jatiluhur;
 3. Desa Kembangkuning Kecamatan Jatiluhur; dan
 4. Desa Cilangkap Kecamatan Babakancikao.
- b. Waduk Cirata meliputi:
 1. Desa Warungjeruk Kecamatan Tegalwaru;
 2. Desa Galumpit Kecamatan Tegalwaru;
 3. Desa Cadassari Kecamatan Tegalwaru;
 4. Desa Sukahaji Kecamatan Tegalwaru;
 5. Desa Karoya Kecamatan Tegalwaru;
 6. Desa Gandasoli Kecamatan Plered; dan
 7. Desa Mekarsari Kecamatan Darangdan.

Kawasan Rawan Letusan Gunung Api

Kawasan rawan letusan gunung api adalah Kawasan yang sering atau berpotensi tinggi mengalami bencana akibat letusan gunung berapi. Kriteria lokasi Kawasan rawan letusan gunung api adalah kawasan dengan jarak atau radius tertentu dari pusat letusan yang terpengaruh langsung dan tidak langsung, dengan tingkat kerawanan yang berbeda; Kawasan di sekitar kawah atau kaldera; dan/atau Kawasan berupa lembah yang dapat menjadi daerah terlanda awan panas, aliran lahar, lava, lontaran atau guguran bau pijar dan/atau aliran gas beracun.

Lokasi Kawasan rawan letusan gunung api terletak di Kecamatan Wanayasa dan Bojong dengan luas kurang lebih 1 Ha.

Rencana penanganan kawasan rawan letusan gunung api dilakukan melalui pengembangan escape road mitigasi bencana, serta penyusunan Rencana

Rencana Rinci dan zoning regulation kawasan mitigasi bencana, meningkatkan pengendalian pemanfaatan ruang, serta Program penanganan mitigasi bencana.

Kawasan Rawan Gerakan Tanah

Kawasan rawan gerakan tanah adalah kawasan yang berdasarkan kondisi geologi dan geografi dinyatakan rawan longsor atau kawasan yang mengalami kejadian longsor dengan frekuensi cukup tinggi.

Kriteria lokasi Kawasan rawan gerakan tanah Kawasan dengan kerentanan tinggi untuk terpengaruh gerakan tanah, terutama jika kegiatan manusia menimbulkan gangguan pada lereng di kawasan ini.

Lokasi Kawasan rawan gerakan tanah dengan luas 14.047 Ha meliputi:

- a. Desa Cisalada dan Parakanlima berada di Kecamatan Jatiluhur;
- b. Desa Margaluyu dan Mekarjaya berada di Kecamatan Kiarapedes;
- c. Desa Taringgul Tonggoh dan Ciawi berada di Kecamatan Wanayasa;
- d. Desa Nagrak berada di Kecamatan Darangdan;
- e. Desa Ciramahilir dan Citamiang berada di Kecamatan Maniis;
- f. Desa Bojong Barat berada di Kecamatan Bojong;
- g. Desa Pasanggrahan berada di Kecamatan Bojong;
- h. Desa Cibukamanah dan Wanawali berada di Kecamatan Cibatuh;
- i. Desa Tegalwaru berada di Kecamatan Tegalwaru; dan
- j. Desa Pasirmunjul dan Cijantung berada di Kecamatan Sukatani.

Untuk mewujudkan penataan Kawasan rawan gerakan tanah membutuhkan upaya pengembangan *escape road* (jalur penyelamatan), Penyusunan Rencana Rinci dan Zoning regulation Kawasan rawan gerakan tanah, meningkatkan pengendalian pemanfaatan ruang serta pengembangan program penanganan mitigasi bencana.

Berdasarkan Wilayah Rawan Bencana diatas, maka dapat dilihat kriteria dan lokasi setiap komponen pada Tabel 2.5
Sedangkan arahan kebijakan pengelolaan kawasan dapat dilihat pada Tabel 2.6.

Tabel 2.5
Kriteria Dan Lokasi Kawasan Bencana

Fungsi	Kriteria	Lokasi
Kawasan rawan banjir	<ul style="list-style-type: none">Daerah dataran banjirDaerah sempadan sungaiDaerah cekungan	Kawasan rawan banjir seluas 155 hektar di: a. Kecamatan Jatiluhur; b. Kecamatan Babakancikao.
Kawasan rawan bencana kegagalan waduk	Kawasan yang mendapatkan dampak ketika terjadi hal-hal diluar perkiraan teknis pada Waduk Jatiluhur dan Waduk Cirata	Kegagalan Waduk Jatiluhur: 1. Desa Jatimekar Kecamatan Jatiluhur; 2. Desa Cikaobandung Kecamatan Jatiluhur; 3. Desa Kembangkuning Kecamatan Jatiluhur; dan 4. Desa Cilangkap Kecamatan Babakancikao. Kegagalan Waduk Cirata: 1. Desa Warungjeruk Kecamatan Tegalwaru; 2. Desa Galumpit Kecamatan Tegalwaru; 3. Desa Cadassari Kecamatan Tegalwaru; 4. Desa Sukahaji Kecamatan Tegalwaru; 5. Desa Karoya Kecamatan Tegalwaru; 6. Desa Gandasoli Kecamatan Plered; dan 7. Desa Mekarsari Kecamatan Darangdan.
Kawasan rawan letusan gunung api	<ul style="list-style-type: none">Kawasan dengan jarak atau radius tertentu dari pusat letusan yang terpengaruh langsung dan tidak langsung, dengan tingkat kerawanan yang berbeda;Kawasan di sekitar kawah atau kaldera; dan/atauKawasan berupa lembah yang dapat menjadi daerah terlenda awan panas, aliran lahar, lava, lontaran atau guguran bau pijar dan/atau aliran gas beracun.	Kecamatan Wanayasa, Bojong Dengan luas 1 Ha
Kawasan rawan gerakan tanah	Kawasan dengan kerentanan tinggi untuk terpengaruh gerakan tanah, terutama jika kegiatan manusia menimbulkan gangguan pada lereng di kawasan ini.	Dengan luas 14.047 Ha terletak di a. Desa Cisalada dan Parakanlima di Kecamatan Jatiluhur; b. Desa Margaluyu dan Mekarjaya di Kecamatan Kiarapedes; c. Desa Taringgul Tonggoh dan

Fungsi	Kriteria	Lokasi
		<p>Ciawi di Kecamatan Wanayasa;</p> <p>d. Desa Nagrak di Kecamatan Darangdan;</p> <p>e. Desa Ciramahilir dan Citamiang di Kecamatan Maniis;</p> <p>f. Desa Bojong Barat di Kecamatan Bojong;</p> <p>g. Desa Pasanggrahan di Kecamatan Bojong;</p> <p>h. Desa Cibukamanah dan Wanawali di Kecamatan Cibatu;</p> <p>i. Desa Tegalwaru di Kecamatan Tegalwaru; dan</p> <p>j. Desa Pasirmunjul dan Cijantung di Kecamatan Sukatani.</p>

Sumber : Keppres No. 32/1990, SK Menhut No. 419/Kpts II/1999, Perda No. 2/1996, PP No 26 Tahun 2008 tentang RTRWN, Hasil Rencana, 2010

Tabel 2.6
Arahan Kebijakan Pengelolaan Kawasan Bencana

Fungsi	Arahan Kebijakan
Kawasan rawan letusan gunung api	<ul style="list-style-type: none"> • Penyusunan Rencana Rencana Rinci dan Zoning regulation Kawasan Mitigasi Bencana • Meningkatkan pengendalian pemanfaatan ruang • Program penanganan mitigasi bencana
Kawasan rawan gerakan tanah	<ul style="list-style-type: none"> • Penyusunan Rencana Rencana Rinci dan Zoning regulation Kawasan rawan gerakan tanah • Meningkatkan pengendalian pemanfaatan ruang • Program penanganan mitigasi bencana

Sumber : Keppres No. 32/1990, SK Menhut No. 419/Kpts II/1999, Perda No. 2/1996, PP No 26 Tahun 2008 tentang RTRWN, Hasil Rencana, 2010

2.1.2 Aspek Kesejahteraan Masyarakat

2.1.2.1 Fokus Kesejahteraan dan Pemerataan Ekonomi

a. Laju Pertumbuhan Ekonomi

Pertumbuhan ekonomi adalah proses perubahan kondisi perekonomian suatu daerah secara berkesinambungan menuju keadaan yang lebih baik selama periode tertentu. Pertumbuhan ekonomi dapat diartikan juga sebagai proses kenaikan kapasitas produksi suatu perekonomian yang diwujudkan dalam bentuk kenaikan pendapatan nasional/daerah. Adanya pertumbuhan ekonomi merupakan indikasi keberhasilan pembangunan ekonomi dalam kehidupan masyarakat. Pertumbuhan ekonomi menunjukkan pertumbuhan produksi barang dan jasa di suatu wilayah perekonomian dalam selang waktu tertentu. Semakin tinggi tingkat pertumbuhan ekonomi maka semakin cepat proses pertambahan output wilayah sehingga prospek perkembangan wilayah semakin baik.

Laju Pertumbuhan Ekonomi (LPE) menggambarkan besarnya peningkatan produksi yang terjadi dibandingkan tahun sebelumnya. Indikator ini dapat digunakan untuk mengukur keberhasilan pembangunan yang telah berlangsung di Kabupaten Purwakarta dalam periode waktu tertentu. Sebagaimana diketahui, perkembangan perekonomian Kabupaten Purwakarta tidak lepas dari pengaruh perkembangan ekonomi nasional secara umum. Laju pertumbuhan ekonomi Kabupaten Purwakarta mengalami perlambatan di banding tahun-tahun sebelumnya, apalagi pada tahun 2020 saat pandemi covid-19 melanda yang membuat perekonomian dunia, nasional dan daerah baik provinsi Jawa Barat maupun Kabupaten Purwakarta mengakibatkan laju perekonomian tersebut merangkak turun sangat signifikan. Adapun data laju pertumbuhan ekonomi Kabupaten Purwakarta dari tahun 2017-2020, dapat dilihat pada tabel di bawah ini :

Tabel 2.7

Laju Pertumbuhan Ekonomi Kabupaten Purwakarta Tahun 2017-2020

NO.	TAHUN	INDEKS (%)
1.	2017	5,13
2.	2018	5
3.	2019	4,38
4.	2020	-2,06

Sumber : BPS Kabupaten Purwakarta Dalam Angka Tahun 2021

Bila dibandingkan dengan Kabupaten/Kota yang berada pada wilayah perbatasan dengan Kab. Purwakarta, dapat dilihat pada Tabel 2.8 dibawah ini :

Tabel 2.8

Perbandingan Laju Pertumbuhan Ekonomi Kabupaten Purwakarta dengan Kab./Kota di wilayah perbatasan Tahun 2017-2020

NO.	Kabupaten/Kota	Indeks (%)			
		2017	2018	2019	2020
1.	Kab. Purwakarta	5,13	5,00	4,38	-2,05
2.	Kab. Subang	5,10	4,43	5,2	-1,27
3.	Kab. Karawang	5,96	6,46	4,06	-3,59
4.	Kab. Bandung Barat	5,21	5,50	5,2	-2,41
5.	Kab. Cianjur	5,72	6,23	5,47	-0,78
6.	Kab. Bogor	5,10	5,20	5,20	-1,77

Sumber : BPS Kab. Dalam Angka Tahun 2021

b. Produk Domestik Regional Bruto

Penghitungan statistik neraca nasional mengikuti buku petunjuk yang diterbitkan oleh Perserikatan Bangsa Bangsa (PBB) dikenal sebagai Sistem Neraca Nasional (SNN). SNN adalah rekomendasi internasional tentang bagaimana menyusun ukuran aktivitas ekonomi yang sesuai dengan standar neraca baku yang didasarkan pada prinsip-prinsip ekonomi. Rekomendasi yang dimaksud dinyatakan dalam sekumpulan konsep, definisi, klasifikasi, dan aturan neraca yang disepakati secara internasional dalam mengukur indikator tertentu seperti Produk Domestik Bruto (PDB). Salah satu bentuk adaptasi pencatatan statistik nasional adalah melakukan

perubahan tahun dasar PDB Indonesia dari tahun 2000 ke 2010. Perubahan tahun dasar PDB dilakukan seiring dengan mengadopsi rekomendasi PBB yang tertuang dalam Sistem Neraca Nasional 2008 (SNA 2008).

Produk Domestik Regional Bruto (PDRB) merupakan gambaran kemampuan suatu daerah dalam mengelola sumber daya alam dan sumber daya manusia yang dimiliki, ini dapat dilihat dari nilai tambah yang mampu diciptakan akibat timbulnya berbagai aktivitas ekonomi dalam daerah tersebut. Total dari nilai tambah tersebut dapat dilihat dari nilai Produk Domestik Regional Bruto (PDRB).

Produk Domestik Bruto pada tingkat nasional serta Produk Domestik Regional Bruto (PDRB) pada tingkat regional (provinsi) menggambarkan kemampuan suatu wilayah untuk menciptakan nilai tambah pada suatu waktu tertentu. Untuk menyusun PDB maupun PDRB digunakan 2 pendekatan, yaitu lapangan usaha dan pengeluaran. Keduanya menyajikan komposisi data nilai tambah dirinci menurut sumber kegiatan ekonomi (lapangan usaha) dan menurut komponen penggunaannya. PDB maupun PDRB dari sisi lapangan usaha merupakan penjumlahan seluruh komponen nilai tambah bruto yang mampu diciptakan oleh sektor-sektor ekonomi atas berbagai aktivitas produksinya. Sedangkan dari sisi pengeluaran menjelaskan tentang penggunaan dari nilai tambah tersebut.

PDB menurut lapangan usaha mengalami perubahan klasifikasi dari 9 lapangan usaha menjadi 17 lapangan usaha. PDB menurut lapangan usaha dirinci menurut total nilai tambah dari seluruh sektor ekonomi yang mencakup lapangan usaha Pertanian, Kehutanan, dan Perikanan; Pertambangan dan Penggalan; Industri Pengolahan; Pengadaan Listrik dan Gas; Pengadaan Air, Pengelolaan Sampah, Limbah dan Daur Ulang;

Konstruksi; Perdagangan Besar dan Eceran, Reparasi Mobil dan Sepeda Motor; Transportasi dan Pergudangan; Penyediaan Akomodasi dan Makan Minum; Informasi dan Komunikasi; Jasa Keuangan dan Asuransi; Real Estat; Jasa Perusahaan; Administrasi Pemerintahan, Pertahanan dan Jaminan Sosial Wajib; Jasa Pendidikan; Jasa Kesehatan dan Kegiatan Sosial; dan Jasa lainnya.

PDB menurut pengeluaran mengalami perubahan klasifikasi dimana pengeluaran konsumsi Lembaga Non Profit yang Melayani Rumah Tangga (LNPRRT) yang sebelumnya termasuk bagian dari pengeluaran konsumsi rumah tangga menjadi komponen terpisah. Sehingga klasifikasi PDB menurut pengeluaran dirinci menjadi 7 komponen yaitu komponen pengeluaran konsumsi rumah tangga, pengeluaran konsumsi LNPRRT, pengeluaran konsumsi pemerintah, pembentukan modal tetap bruto, perubahan inventori, ekspor barang dan jasa, dan impor barang dan jasa.

Produk Domestik Bruto maupun agregat turunannya disajikan dalam 2 (dua) versi penilaian, yaitu atas dasar “harga berlaku” dan atas dasar “harga konstan”. Disebut sebagai harga berlaku karena seluruh agregat dinilai dengan menggunakan harga pada tahun berjalan, sedangkan harga konstan penilaiannya didasarkan kepada harga satu tahun dasar tertentu, dalam publikasi ini digunakan harga tahun 2010.

Ada dua cara perhitungan PDRB, yaitu PDRB menurut harga berlaku dan PDRB atas dasar harga konstan. PDRB berlaku digunakan untuk mengetahui kemampuan sumber daya ekonomi, pergeseran, dan struktur ekonomi suatu daerah. Sedangkan, PDRB konstan digunakan untuk mengetahui pertumbuhan ekonomi secara riil dari tahun ke tahun atau pertumbuhan ekonomi yang tidak dipengaruhi oleh faktor harga. PDRB juga dapat digunakan untuk mengetahui perubahan harga dengan menghitung deflator PDRB (perubahan indeks implisit). Indeks harga implisit merupakan rasio antara PDRB menurut harga berlaku dan PDRB menurut harga konstan.

Laju pertumbuhan Produk Domestik Bruto diperoleh dari perhitungan PDB atas dasar harga konstan. Diperoleh dengan cara mengurangi nilai PDB pada tahun ke-n terhadap nilai pada tahun ke n-1 (tahun sebelumnya), dibagi dengan nilai pada tahun ke n- 1, dikalikan dengan 100 persen. Laju pertumbuhan menunjukkan perkembangan agregat pendapatan dari satu waktu tertentu terhadap waktu sebelumnya.

Produk Domestik Regional Bruto (PDRB) merupakan gambaran kemampuan suatu daerah dalam mengelola sumber daya alam dan sumber daya manusia yang dimiliki, ini dapat dilihat dari nilai tambah barang dan jasa yang diproduksi oleh suatu wilayah dalam satu tahun yang mampu

diciptakan akibat timbulnya berbagai aktivitas ekonomi dalam daerah tersebut. Total dari nilai tambah tersebut dapat dilihat dari nilai Produk Domestik Regional Bruto (PDRB). Berbeda dengan perhitungan PDRB sebelumnya, dasar perhitungan PDRB saat ini tidak lagi menggunakan angka tahun dasar 2000 melainkan menggunakan angka tahun dasar 2010.

Data Produk Domestik Regional Bruto (PDRB) Kabupaten Purwakarta dari tahun 2017-2020, dapat dilihat pada tabel di bawah ini :

Tabel 2.9

Produk Domestik Regional Bruto Kabupaten Purwakarta Atas Dasar Harga Konstan 2010 Menurut Lapangan Usaha (Juta Rupiah), Tahun 2017-2020

LAPANGAN USAHA		TAHUN			
		2017	2018	2019	2020
A	Pertanian, Kehutanan, dan Perikanan	2 612,94	2 668,84	2 722,24	2 724,20
B	Pertambangan dan Penggalian	31,27	31,61	31,59	30,91
C	Industri Pengolahan	24 830,94	26 165,17	26 981,90	26 281,88
D	Pengadaan Listrik dan Gas	255,51	265,31	279,60	274,33
E	Pengadaan Air, Pengelolaan Sampah, Limbah dan Daur Ulang	11,79	12,56	13,15	14,84
F	Konstruksi	2 991,08	3 060,47	3 247,02	3 081,79
G	Perdagangan Besar dan Eceran; Reparasi Mobil dan Sepeda Motor	5 061,03	5 273,61	5 666,98	5 383,82
H	Transportasi dan Pergudangan	945,63	995,72	1 060,28	1 029,85
I	Penyediaan Akomodasi dan Makan Minum	493	553,42	574,21	556,41
J	Informasi dan Komunikasi	827,61	901,44	988,61	1 255,17
K	Jasa Keuangan dan Asuransi	938,96	1 006,40	1046,73	1 053,51
L	Real Estat	539,26	582,6	636,80	638,17
M, N	Jasa Perusahaan	182,07	196,73	214,89	202,60
O	Administrasi Pemerintahan, Pertahanan dan Jaminan Sosial Wajib	489,36	496,5	522,50	499,32
P	Jasa Pendidikan	911,35	955,83	1005,91	1 060,01
Q	Jasa Kesehatan dan Kegiatan Sosial	196,66	210,04	227,64	225,61
R, S, T, U	Jasa lainnya	920,82	988,04	1061,65	1 020,24
PRODUK DOMESTIK REGIONAL BRUTO		42 239,30	44 344,27	46 281,71	45 332,65

Sumber : BPS Kabupaten Purwakarta Dalam Angka Tahun 2021

Tabel 2.10

Produk Domestik Regional Bruto Kabupaten Purwakarta Atas Dasar Harga Berlaku Menurut Lapangan Usaha (Milyar Rupiah), Tahun 2017-2020

LAPANGAN USAHA		TAHUN			
		2017	2018	2019	2020
A	Pertanian, Kehutanan, dan Perikanan	4 355,80	4 567,38	4582,19	4 635,93
B	Pertambangan dan Penggalian	42,75	43,44	43,44	43,07
C	Industri Pengolahan	36 710,07	39 051,95	38738,57	38 382,23
D	Pengadaan Listrik dan Gas	425,47	454,35	450,52	441,86
E	Pengadaan Air, Pengelolaan Sampah, Limbah dan Daur Ulang	19,76	20,9	21,73	24,63
F	Konstruksi	4 445,32	4 375,15	5166,05	4 926,75
G	Perdagangan Besar dan Eceran; Reparasi Mobil dan Sepeda Motor	7 400,55	8 143,83	8138,49	7 833,68
H	Transportasi dan Pergudangan	1 558,08	1 689,66	1687,67	1 673,51
I	Penyediaan Akomodasi dan Makan Minum	698,49	762,19	762,19	745,10
J	Informasi dan Komunikasi	892,08	975,13	968,79	1 241,29
K	Jasa Keuangan dan Asuransi	1 412,59	1 556,77	1675,07	1 680,88
L	Real Estat	713,14	785 ,66	903,63	875,85
M, N	Jasa Perusahaan	250,43	277,47	1521,95	316,27
O	Administrasi Pemerintahan, Pertahanan dan Jaminan Sosial Wajib	778,45	837,15	333,17	868,07
P	Jasa Pendidikan	1 261,99	1 364,46	1552,75	1 638,76
Q	Jasa Kesehatan dan Kegiatan Sosial	270,12	296,6	67741,52	337,35
R, S, T, U	Jasa lainnya	1 275,02	1 406,35	1 522,75	1 510,98
PRODUK DOMESTIK REGIONAL BRUTO		58 529,95	63 072,83	67 571,87	67 176,20

Sumber : BPS Kabupaten Purwakarta Dalam Angka Tahun 2021

Tabel 2.11

Laju Pertumbuhan PDRB Kabupaten Purwakarta Atas Dasar Harga Konstan 2010 Menurut Lapangan Usaha (persen), 2017-2020

LAPANGAN USAHA		TAHUN			
		2017	2018	2019	2020
A	Pertanian, Kehutanan, dan Perikanan	-0,01	2,14	2,2	0,07
B	Pertambangan dan Penggalian	0,27	1,1	-0,08	-2,13
C	Industri Pengolahan	5,22	5,37	3,12	-2,59
D	Pengadaan Listrik dan Gas	2,77	3,83	5,28	-1,89
E	Pengadaan Air, Pengelolaan Sampah, Limbah dan	4,74	6,5	4,74	12,80

LAPANGAN USAHA		TAHUN			
		2017	2018	2019	2020
	Daur Ulang				
F	Konstruksi	7,09	2,32	5,88	-5,09
G	Perdagangan Besar dan Eceran; Reparasi Mobil dan Sepeda Motor	4,34	4,2	7,55	-5,00
H	Transportasi dan Pergudangan	5,31	5,3	6,48	-2,87
I	Penyediaan Akomodasi dan Makan Minum	8,25	8,2	7,65	-3,10
J	Informasi dan Komunikasi	10,6	8,92	9,67	29,96
K	Jasa Keuangan dan Asuransi	3,27	7,18	4,01	0,65
L	Real Estat	6,65	8,04	9,3	0,22
M, N	Jasa Perusahaan	8,16	8,05	9,23	-5,72
O	Administrasi Pemerintahan, Pertahanan dan Jaminan Sosial Wajib	2,92	1,46	5,24	-4,44
P	Jasa Pendidikan	8,67	4,88	5,24	5,38
Q	Jasa Kesehatan dan Kegiatan Sosial	8,38	6,8	8,38	-0,89
R, S, T, U	Jasa lainnya	9,25	7,3	7,45	-3,90
PRODUK DOMESTIK REGIONAL BRUTO		5,15	4,98	4,38	-2,05

Sumber : BPS Kabupaten Purwakarta Dalam Angka Tahun 2021

Tabel 2.12

Distribusi Persentase PDRB Kabupaten Purwakarta Atas Dasar Harga Berlaku Menurut Lapangan Usaha, 2017-2020

LAPANGAN USAHA		TAHUN			
		2017	2018	2019	2020
A	Pertanian, Kehutanan, dan Perikanan	6,91	6,91	6,76	6,90
B	Pertambangan dan Penggalian	0,07	0,07	0,06	0,06
C	Industri Pengolahan	58,11	58,22	57,79	57,14
D	Pengadaan Listrik dan Gas	0,69	0,67	0,67	0,66
E	Pengadaan Air, Pengelolaan Sampah, Limbah dan Daur Ulang	0,03	0,03	0,03	0,04
F	Konstruksi	7,3	7,05	7,01	7,33
G	Perdagangan Besar dan Eceran; Reparasi Mobil dan Sepeda Motor	11,77	11,76	12,05	11,66
H	Transportasi dan Pergudangan	2,45	2,47	2,5	2,49
I	Penyediaan Akomodasi dan Makan Minum	1,08	1,11	1,13	1,11
J	Informasi dan Komunikasi	1,45	1,41	1,44	1,85
K	Jasa Keuangan dan Asuransi	2,41	2,47	2,48	2,50
L	Real Estat	1,22	1,25	1,28	1,30
M, N	Jasa Perusahaan	0,43	0,43	0,49	0,47

LAPANGAN USAHA		TAHUN			
		2017	2018	2019	2020
O	Administrasi Pemerintahan, Pertahanan dan Jaminan Sosial Wajib	1,28	1,29	1,34	1,29
P	Jasa Pendidikan	2,16	2,16	2,18	2,44
Q	Jasa Kesehatan dan Kegiatan Sosial	0,46	0,47	0,49	0,50
R, S, T, U	Jasa lainnya	2,18	2,23	2,3	2,25
PRODUK DOMESTIK REGIONAL BRUTO		100	100	100	100

Sumber : BPS Kabupaten Purwakarta Dalam Angka Tahun 2021

Adapun ringkasan data capaian Produk Domestik Regional Bruto (PDRB) Kabupaten Purwakarta secara garis besar dapat dilihat pada Tabel dibawah ini :

Tabel 2.13

Produk Domestik Regional Bruto (PDRB) Kabupaten Purwakarta
Tahun 2017-2020

No.	Uraian	Tahun			
		2017	2018	2019	2020
1.	Produk Domestik Regional Bruto Kabupaten Purwakarta Atas Dasar Harga konstan 2010 Menurut Lapangan Usaha (Juta Rupiah)	42 239,30	44 344,27	46 287,98	45 332,65
2.	Produk Domestik Regional Bruto Kabupaten Purwakarta Atas Dasar Harga Berlaku Menurut Lapangan Usaha (Milyar Rupiah)	58 529.95	63 072,83	67 571,87	67 176,20
3.	Laju Pertumbuhan PDRB Kabupaten Purwakarta Atas Dasar Harga Konstan 2010 Menurut Lapangan Usaha (persen)	5,15	4,98	4,38	-2,05
4.	Distribusi Persentase PDRB Kabupaten Purwakarta Atas Dasar Harga Berlaku Menurut Lapangan Usaha (persen)	100	100	100	100

Sumber : BPS Kabupaten Purwakarta Dalam Angka Tahun 2021

Bila dibandingkan dengan Kabupaten/Kota yang berada wilayah perbatasan dengan Kab. Purwakarta, maka dapat dilihat pada Tabel dibawah ini :

Tabel 2.14

Perbandingan Laju Pertumbuhan Ekonomi Kabupaten Purwakarta dengan
Kab./Kota di wilayah perbatasan Tahun 2019-2020

Uraian	Kabupaten	Tahun 2019	2020
Produk Domestik Regional Bruto Kabupaten Purwakarta Atas Dasar Harga konstan 2010 Menurut Lapangan Usaha (Juta Rupiah)	Kab. Purwakarta	46 287.98	45 332.65
	Kab. Karawang	163 745,56	163 745,56 ⁽²⁰¹⁹⁾
	Kab. Subang	28.616.818,84	28.252.054,58
	Kab. Bandung Barat	31 398,35	30 640,41
	Kab. Cianjur	32.039.593,42	31.789.057,61
	Kab. Bogor	156 868 301,8	154 096 806,7
Produk Domestik Regional Bruto Kabupaten Purwakarta Atas Dasar Harga Berlaku Menurut Lapangan Usaha (Milyar Rupiah)	Kab. Purwakarta	67 571.87	67 176.62
	Kab. Karawang	230 985,93	230 985,93 ⁽²⁰¹⁹⁾
	Kab. Subang	40.280.775,80	39.594.759,18
	Kab. Bandung Barat	47 180,08	46 478,90
	Kab. Cianjur	46.956.052,39	47.523.480
	Kab. Bogor	237 200 316,9	236 146 663,9
Laju Pertumbuhan PDRB Kabupaten Purwakarta Atas Dasar Harga Konstan 2010 Menurut Lapangan Usaha (persen)	Kab. Purwakarta	4,38	-2,05
	Kab. Karawang	4,06	-3,59
	Kab. Subang	4,27	-1,27
	Kab. Bandung Barat	5,05	-2,41
	Kab. Cianjur	5,47	-0,78
	Kab. Bogor	5,85	-1,77
Distribusi Persentase PDRB Kabupaten Purwakarta Atas Dasar Harga Berlaku Menurut Lapangan Usaha (persen)	Kab. Purwakarta	100	100
	Kab. Karawang	100	100
	Kab. Subang	100	100
	Kab. Bandung Barat	100	100
	Kab. Cianjur	100	100
	Kab. Bogor	100	100

Sumber : BPS Kab. Dalam Angka Tahun 2021

c. Laju Inflasi

Dalam ekonomi, inflasi memiliki pengertian suatu proses meningkatnya harga-harga secara umum dan terus-menerus (kontinyu). Dengan kata lain, inflasi merupakan proses menurunnya nilai mata uang secara kontinyu. Inflasi merupakan proses suatu peristiwa dan bukan tinggi-rendahnya tingkat harga. Inflasi merupakan gejala kenaikan harga umum yang terjadi pada suatu wilayah, hal ini dipengaruhi oleh harga barang dan jasa serta kebijakan pemerintah.

Dengan kata lain, Inflasi merupakan dinamika harga barang/jasa yang dikonsumsi masyarakat. Berdampak langsung terhadap daya beli dan biaya hidup masyarakat, perubahan nilai asset/kewajiban serta nilai kontrak/transaksi bisnis. Statistik harga, khususnya statistik harga konsumen dikumpulkan dalam rangka penghitungan Indeks Harga Konsumen (IHK). Penghitungan IHK ditujukan untuk mengetahui perubahan harga dari sekelompok tetap barang/jasa yang pada umumnya dikonsumsi masyarakat. Perubahan IHK dari waktu ke waktu menggambarkan tingkat kenaikan (inflasi) atau tingkat penurunan (deflasi) dari barang/jasa kebutuhan rumah tangga sehari-hari.

Pengukuran inflasi bisa dilakukan dengan menggunakan Indeks Harga Konsumen atau dengan menggunakan deflator PDRB. Perkembangan inflasi sebagaimana yang tercermin pada nilai PDRB Atas Dasar Harga Berlaku dan Harga Konstan, menunjukkan adanya bentuk keseimbangan antara permintaan (demand) dengan penyediaan (supply). Berdasarkan data Badan Pusat Statistik Kabupaten Purwakarta, Laju Inflasi Kabupaten Purwakarta Tahun 2017-2020 sesuai daftar tabel berikut ini :

Tabel 2.15

Laju Inflasi Kabupaten Purwakarta Tahun 2017-2020

No.	TAHUN	JUMLAH (%)
1.	2017	3,69
2.	2018	3,1
3.	2019	3,19
4.	2020	1,51

Sumber : BPS Kabupaten Purwakarta Dalam Angka Tahun 2021

d. Penduduk Miskin

Garis kemiskinan atau batas kemiskinan menurut BPS adalah representasi dari jumlah rupiah minimum yang dibutuhkan untuk memenuhi kebutuhan pokok minimum makanan yang setara dengan 2.100 kkal/kapita/hari dan kebutuhan pokok bukan makanan.

Kemiskinan menurut pengertian umum adalah keadaan dimana individu atau sekelompok masyarakat tidak mampu untuk memenuhi

kebutuhan dasarnya, seperti makanan, pakaian, tempat berlindung, pendidikan dan kesehatan yang layak.

Jumlah Penduduk Miskin Kabupaten Purwakarta Tahun 2017-2020 dapat dilihat pada Tabel dibawah ini :

Tabel 2.16

Jumlah Penduduk Miskin Kabupaten Purwakarta Tahun 2017-2020

No.	TAHUN	JUMLAH (jiwa)
1.	2017	85.250
2.	2018	75.940
3.	2019	71.860
4.	2020	80.170

Sumber : BPS Kabupaten Purwakarta Dalam Angka Tahun 2021

Tabel 2.17

Jumlah dan Persentase Penduduk Miskin serta Garis Kemiskinan
Kabupaten Purwakarta Tahun 2019-2020

NO.	URAIAN	TAHUN 2019	2020
1.	Jumlah Penduduk (juta jiwa)	962.893	997.860
2.	Jumlah Penduduk Miskin (jiwa)	71.860	80.170
3.	Persentase Penduduk Miskin	7,48	8,27
4.	Garis Kemiskinan (Rp/Kap/ Bulan)	367.273	378.287

Sumber : BPS Kabupaten Purwakarta Dalam Angka Tahun 2021

Tabel 2.18

Perbandingan Jumlah dan Persentase Penduduk Miskin serta Garis
Kemiskinan Kabupaten Purwakarta dengan Kabupaten di Wilayah
Perbatasan Tahun 2019-2020

Uraian	Kabupaten	Tahun 2019	2020
Jumlah Penduduk	Kab. Purwakarta	962.893	997.869
	Kab. Karawang	2.353.915	2.439.085
	Kab. Subang	1.595.825	1.595.320
	Kab. Bandung Barat	1.699.896	1.788.336
	Kab. Cianjur	2.263.072	2.477.560

Uraian	Kabupaten	Tahun 2019	2020
	Kab. Bogor	5.965.410	5.427.068
Jumlah Penduduk Miskin	Kab. Purwakarta	71.860	80.170
	Kab. Karawang	171.721	195.410
	Kab. Subang	127.460	149.810
	Kab. Bandung Barat	163.437	179.460
	Kab. Cianjur	209.751	234.470
	Kab. Bogor	395.000	465.670
Persentase Penduduk Miskin	Kab. Purwakarta	7,48	8,27
	Kab. Karawang	7,39	8,26
	Kab. Subang	8,12	8,12 ⁽²⁰¹⁹⁾
	Kab. Bandung Barat	9,38	10,49
	Kab. Cianjur	9,15	10,36
	Kab. Bogor	6,66	7,69
Garis Kemiskinan (Rp/Kap/ Bulan)	Kab. Purwakarta	367.273	378.287
	Kab. Karawang	440.347	466.152
	Kab. Subang	339.607	339.607 ⁽²⁰¹⁹⁾
	Kab. Bandung Barat	341.307	363.212
	Kab. Cianjur	350.760	371.699
	Kab. Bogor	373.799	402.877

Sumber : BPS Kab. Dalam Angka Tahun 2021

e. Indeks Pembangunan Manusia (IPM)

Indeks Pembangunan Manusia (IPM) menjelaskan bagaimana penduduk dapat mengakses hasil pembangunan dalam memperoleh pendapatan, kesehatan, pendidikan dan sebagainya.

IPM diperkenalkan oleh UNDP pada tahun 1990 dan dipublikasikan secara berkala dalam laporan tahunan Human Development Report (HDR). IPM dibentuk oleh 3 (tiga) dimensi dasar: Umur panjang dan hidup sehat; pengetahuan; dan standar hidup layak.

Indeks Pembangunan Manusia (IPM) Kabupaten Purwakarta tahun 2019 adalah 70,67, sedangkan pada tahun 2020 ada peningkatan menjadi 70,82. IPM Kab. Purwakarta pada tahun 2020 menjadi yang tertinggi bila dibandingkan dengan 5 Kabupaten perbatasan.

Perbandingan Indeks Pembangunan Manusia (IPM) Kabupaten Purwakarta dengan Kab./Kota diwilayah perbatasan Tahun 2019-2020, seperti terlihat pada Tabel dibawah ini :

Tabel 2.19

Perbandingan Indeks Pembangunan Manusia Kabupaten Purwakarta dengan Kab./Kota diwilayah perbatasan Tahun 2019-2020

Uraian	Kab./Kota	Tahun 2019	2020
Indeks Pembagunan Manusia (IPM)	Kab. Purwakarta	70,67	70,82
	Kab. Karawang	70,86	70,66
	Kab. Subang	68,69	68,95
	Kab. Bandung Barat	68,27	68,08
	Kab. Cianjur	65,38	65,36
	Kab. Bogor	70,65	70,4

Sumber : BPS Kab. Dalam Angka Tahun 2021, BPS Provinsi Jawa Barat Dalam Angka Tahun 2021

f. Tingkat Pengangguran Terbuka

Tingkat Pengangguran Terbuka (TPT) adalah indikasi tentang penduduk usia kerja yang termasuk dalam kelompok pengangguran. Tingkat pengangguran terbuka diukur sebagai persentase jumlah penganggur/pencari kerja terhadap jumlah angkatan kerja.

Kegunaan dari indikator pengangguran terbuka ini sebagai acuan pemerintah bagi pembukaan lapangan kerja baru, dan dapat menunjukkan tingkat keberhasilan program ketenagakerjaan dari tahun ke tahun. Indikator ini juga dapat digunakan sebagai bahan evaluasi keberhasilan pembangunan perekonomian, selain angka kemiskinan.

Tingkat pengangguran terbuka di kabupaten Purwakarta pada tahun 2020 menunjukkan angka penurunan yang cukup signifikan bila dibandingkan dengan tahun 2019, hal ini diakibatkan adanya dampak pandemi covid-19 yang menurunkan sisi perekonomian nasional dan daerah sehingga berdampak pada penurunan dari sector dunia usaha termasuk tenaga kerja yang banyak di PHK untuk menyelamatkan keuangan

perusahaan. Akibat hal tersebut maka TPT Kabupaten Purwakarta pada tahun 2020 meningkat mencapai angka 11,07.

Berikut perbandingan Tingkat Pengangguran Terbuka Kab. Purwakarta dengan Kab./Kota di wilayah perbatasan, provinsi dan nasional tahun 2018-2020

Tabel 2.20

Perbandingan Tingkat Pengangguran Terbuka Kabupaten Purwakarta dengan Nasional, Provinsi dan Kabupaten diwilayah perbatasan Tahun 2018-2020

Tingkat Pengangguran Terbuka	Tahun 2018	Tahun 2019	Tahun 2020
Nasional	5,34	5,15	7,07
Provinsi Jawa Barat	8,17	7,73	10,46
Kab. Purwakarta	9,89	9,65	11,07
Kab. Karawang	9,05	9,61	11,52
Kab. Subang	8,65	8,59	9,48
Kab. Bandung Barat	8,50	8,17	12,25
Kab. Cianjur	10,16	9,72	11,05

Sumber : BPS Kab. Dalam Angka Tahun 2021, BPS Provinsi Jawa Barat Dalam Angka Tahun 2021, BPS Nasional 2021

2.1.2.2 Fokus Kesejahteraan Sosial

Dalam mewujudkan kesejahteraan sosial masyarakat sebagai tujuan akhir dari pembangunan daerah, diperlukan sasaran pembangunan untuk mencapai tujuan tersebut, diantaranya meningkatnya penanggulangan kemiskinan, meningkatnya aksesibilitas kesempatan kerja dan meningkatnya pemberdayaan dan perlindungan perempuan, anak dan remaja.

Secara umum ada beberapa isu strategis terkait dengan pembangunan bidang kesejahteraan sosial. Pembangunan kesejahteraan sosial sejatinya adalah segenap strategi dan aktifitas yang dilakukan oleh pemerintah, dunia usaha, maupun civil society untuk meningkatkan kualitas kehidupan manusia melalui kebijakan dan program yang bermatra pelayanan sosial meliputi rehabilitasi sosial, perlindungan sosial dan pemberdayaan masyarakat.

Tujuan pembangunan kesejahteraan sosial, yang pertama dan utama, adalah penanggulangan kemiskinan dalam segala bentuk manifestasinya. Maksudnya, meskipun pembangunan kesejahteraan sosial dirancang guna memenuhi kebutuhan publik yang luas, target utamanya adalah para Penyandang Masalah Kesejahteraan Sosial (PMKS), yakni mereka yang termasuk kelompok kurang beruntung, seperti orang miskin, anak-anak dan wanita korban tindak kekerasan, anak jalanan, pekerja anak, orang dengan kemampuan berbeda (difabel), serta kelompok rentan dan marginal lainnya.

Kebijakan pembangunan daerah dalam mewujudkan kesejahteraan sosial masyarakat dilaksanakan melalui program pembangunan oleh perangkat daerah, diantaranya Program Pemberdayaan Fakir Miskin, Komunitas Adat Terpencil (KAT) dan Penyandang Masalah Kesejahteraan Sosial (PMKS) Lainnya, Program Pemberdayaan Kelembagaan Kesejahteraan Sosial, Program Pelayanan dan Rehabilitasi Kesejahteraan Sosial, Program Pembinaan Anak Terlantar, Program Pengembangan Perumahan, Program Peningkatan Kesempatan Kerja, Program Perluasan Kesempatan Kerja, Program Perlindungan dan Pengembangan Lembaga Ketenagakerjaan, Program Peningkatan Kualitas dan Produktivitas Tenaga Kerja, Program Penguatan Kelembagaan Pengarusutamaan Gender dan Anak, Program

Peningkatan Peran serta dan Kesetaraan Gender dalam Pembangunan, Program Peningkatan Kualitas Hidup dan Perlindungan Perempuan.

Adapun capaian indikator kinerja program dalam rangka mewujudkan kesejahteraan sosial masyarakat dapat dilihat pada tabel di bawah ini :

Tabel 2.21

Capaian Indikator Kinerja Program Dalam Rangka Mewujudkan
Kesejahteraan Sosial Masyarakat di Kabupaten Purwakarta Tahun 2020

No.	Indikator Kinerja	Satuan	Target 2020	Realisasi 2020	Tingkat Capaian	Perangkat Daerah	Predikat Kinerja
1	Persentase Fakir Miskin dan Penyandang Masalah Kesejahteraan Sosial Lainnya Yang Diberdayakan	Persen	90,00	82,03	91,14	Dinas Sosial Pemberdayaan Perempuan dan Perlindungan Anak	SANGAT TINGGI
2	Persentase Capaian Pelayanan dan Rehabilitasi Kesejahteraan Sosial	Persen	90,00	40,00	44,44	Dinas Sosial Pemberdayaan Perempuan dan Perlindungan Anak	SANGAT RENDAH
3	Jumlah Anak terlantar yang dibina	Orang	20,00	40,00	200,00	Dinas Sosial Pemberdayaan Perempuan dan Perlindungan Anak	MELAMPA UI
4	Jumlah Lembaga Kesejahteraan Sosial Yang Dibina	Lembaga	30,00	31,00	103,33	Dinas Sosial Pemberdayaan Perempuan dan Perlindungan Anak	MELAMPA UI
5	Jumlah Rumah Tidak Layak Huni Yang Diperbaiki	Unit	2.000,00	1.400,00	70,00	Dinas Tata Ruang dan Permukiman	SEDANG
6	Jumlah Pendirian Kawasan Rusunawa Yang Difasilitasi	Jumlah Menara	1,00	2,00	200,00	Dinas Tata Ruang dan Permukiman	MELAMPA UI
7	Persentase Pelatihan Berbasis Kompetensi	Persen	75,00	68,00	90,67	Dinas Ketenagakerjaan dan Transmigrasi	SANGAT TINGGI
8	Persentase Pelatihan Berbasis Masyarakat	Persen	60,00	8,00	13,33	Dinas Ketenagakerjaan dan Transmigrasi	SANGAT RENDAH
9	Persentase Calon Tenaga Kerja yang Terdaftar yang	Persen	60,00	26,07	43,45	Dinas Ketenagakerjaan dan	SANGAT RENDAH

No.	Indikator Kinerja	Satuan	Target 2020	Realisasi 2020	Tingkat Capaian	Perangkat Daerah	Predikat Kinerja
	Ditempatkan					Transmigrasi	
10	Persentase Penyelesaian Perselisihan Hubungan Industrial	Persen	65,00	66,67	102,57	Dinas Ketenagakerjaan dan Transmigrasi	MELAMPA UI
11	Persentase Pelatihan Kewirausahaan	Persen	70,00	24,00	34,29	Dinas Ketenagakerjaan dan Transmigrasi	SANGAT RENDAH
12	Tingkat Penguatan Kelembagaan Pengarusutamaan Gender dan Anak	Persen	90,00	35,00	38,89	Dinas Sosial Pemberdayaan Perempuan dan Perlindungan Anak	SANGAT RENDAH
13	Persentase Peningkatan Kualitas Hidup dan Perlindungan Perempuan	Persen	85,00	70,00	82,35	Dinas Sosial Pemberdayaan Perempuan dan Perlindungan Anak	TINGGI
14	Persentase Peran serta Gender dalam Pembangunan	Persen	85,00	81,00	95,29	Dinas Sosial Pemberdayaan Perempuan dan Perlindungan Anak	SANGAT TINGGI

Sumber: Dinas Teknis Kabupaten Purwakarta, Tahun 2021

2.1.2.3 Fokus Seni Budaya dan Olahraga

Dalam meningkatkan kualitas sumber daya manusia yang profesional dan berbudaya sebagaimana tertuang di dalam Tujuan RPJMD Kabupaten Purwakarta Tahun 2018-2023 diperlukan sasaran pembangunan yang salah satunya yaitu meningkatnya kualitas pemuda dan olahraga. Sedangkan dalam pengembangan dan pembangunan seni budaya dititikberatkan pada pemeliharaan jati diri terhadap nilai-nilai budaya daerah ditengah-tengah semakin derasnya arus informasi dan pengaruh negatif budaya global.

Kebijakan pembangunan daerah dalam rangka mengembangkan dan memelihara nilai seni budaya daerah dan meningkatkan prestasi olahraga daerah dilaksanakan melalui program pembangunan daerah oleh Perangkat Daerah teknis, dimana program pembangunan daerah tersebut diantaranya yaitu, Program Peningkatan Peran Serta Kepemudaan, Program Pembinaan dan Pemasarakatan Olah Raga, Program Pembinaan Kepemudaan,

Program Pengembangan Nilai Budaya, Program Pelestarian Budaya, Program Pengembangan dan Pemanfaatan Objek Pemajuan Kebudayaan.

Adapun capaian indikator kinerja program dalam rangka mengembangkan seni budaya dan olahraga dapat dilihat pada tabel di bawah ini :

Tabel 2.22

Capaian Indikator Kinerja Program Dalam Rangka Mengembangkan Seni Budaya dan Olahraga di Kabupaten Purwakarta Tahun 2020

No.	Indikator Kinerja	Satuan	Target 2020	Realisasi 2020	Tingkat Capaian	Perangkat Daerah	Predikat Kinerja
1	Persentase Organisasi Pemuda Yang Aktif	Persen	30,00	29,83	99,43	Dinas Kepemudaan, Olahraga, Pariwisata dan Kebudayaan	SANGAT TINGGI
2	Cakupan Pembinaan Olahraga	Persen	20,00	20,00	100,00	Dinas Kepemudaan, Olahraga, Pariwisata dan Kebudayaan	SANGAT TINGGI
3	Cakupan Pembinaan Atlet Muda	Persen	11,00	11,00	100,00	Dinas Kepemudaan, Olahraga, Pariwisata dan Kebudayaan	SANGAT TINGGI
4	Cakupan Pembinaan Kepemudaan	Persen	20,00	20,00	100,00	Dinas Kepemudaan, Olahraga, Pariwisata dan Kebudayaan	SANGAT TINGGI
5	Cakupan Benda, Situs dan Kawasan Cagar Budaya Yang Dilestarikan	Persen	88,89	88,53	99,60	Dinas Kepemudaan, Olahraga, Pariwisata dan Kebudayaan	SANGAT TINGGI
6	Persentase Cagar Budaya Yang Dikelola Secara Terpadu	Persen	50,00	49,80	99,60	Dinas Kepemudaan, Olahraga, Pariwisata dan Kebudayaan	SANGAT TINGGI
7	Persentase Kelompok Seni Budaya Lokal (Kelompok) Yang Dibina	Persen	50,00	49,70	99,40	Dinas Kepemudaan, Olahraga, Pariwisata dan Kebudayaan	SANGAT TINGGI
8	Persentase Event Pagelaran Seni Budaya Yang Diikuti	Persen	50,00	49,70	99,40	Dinas Kepemudaan, Olahraga, Pariwisata dan Kebudayaan	SANGAT TINGGI
9	Persentase Festival Seni dan Budaya Yang Diselenggarakan	Persen	36,00	35,78	99,39	Dinas Kepemudaan, Olahraga, Pariwisata dan Kebudayaan	SANGAT TINGGI

Sumber: Dinas Teknis Kabupaten Purwakarta Tahun 2021

2.1.2.4 Fokus Penanganan Dampak Pandemi Covid-19

Pandemi Covid-19 yang melanda sejak tahun 2020 telah memberikan dampak yang signifikan terhadap kesehatan, ekonomi dan kesejahteraan masyarakat termasuk menurunnya capaian target pembangunan daerah, sehingga memerlukan penanganan yang serius dan menyeluruh dari semua aspek. Dalam penanganan pandemi Covid-19 di Kabupaten Purwakarta telah dilakukan langkah-langkah sesuai dengan arahan dan kebijakan dari Pemerintah Pusat, diantaranya yaitu melakukan pergeseran anggaran dan refocusing program kegiatan dan subkegiatan dalam rangka penanganan dampak pandemi Covid-19.

Penanganan dampak pandemi Covid-19 dilakukan pada tiga aspek utama yang terdampak, yaitu aspek kesehatan, aspek sosial masyarakat dan aspek ekonomi. Pada aspek kesehatan pemerintah kabupaten purwakarta telah merealisasikan anggaran sebesar Rp. 37.412.170.385; untuk penanganan kesehatan diantaranya untuk pemenuhan Alat Pelindung Diri (APD), desinfektan, hand sanitizer, pengadaan obat-obatan dan peralatan kesehatan, penyediaan ruang untuk pasien covid-19, dll. Sedangkan pada aspek sosial masyarakat pemerintah kabupaten purwakarta telah merealisasikan anggaran sebesar Rp. 26.020.000.000; untuk pengamanan jaring sosial masyarakat bagi masyarakat miskin yang terkena dampak, melalui pemberian bantuan sosial baik berupa Bantuan Langsung Tunai (BLT), bantuan sembilan bahan pokok makanan (sembako), bantuan sosial ini dikolaborasikan dengan bantuan sosial yang bersumber dari Pusat dan Provinsi Jawa Barat. Kemudian dari aspek ekonomi pemerintah kabupaten purwakarta telah merealisasikan anggaran sebesar Rp. 17.073.043.795; untuk pemulihan perekonomian masyarakat khususnya bagi yang terdampak pandemi Covid-19. Pemulihan perekonomian ini dilakukan diantaranya yakni dengan memberikan bantuan modal usaha bagi pelaku UMKM, penataan sarana dan prasarana perekonomian masyarakat, penyediaan sarana prasarana protokol kesehatan di tempat umum, penyediaan lapangan kerja melalui proyek pembangunan yang sifatnya padat karya, pelatihan dan pembinaan wirausaha baru, dll.

Dari hasil penanganan dampak pandemi Covid-19 di kabupaten purwakarta tentunya sangat membantu masyarakat dalam melewati masa-masa sulit akibat dampak pandemi ini, terutama bagi masyarakat miskin, penanganan pandemi ini juga menjadikan masyarakat menjadi sadar akan hidup bersih dan sehat, disiplin dalam menjaga kesehatan dan semangat dalam bekerja dan berusaha sehingga perekonomian masyarakat secara berangsur ada peningkatan kembali.

Penanganan dampak pandemi Covid-19 untuk tahun 2022 masih tetap menjadi prioritas guna menekan penanganan masalah kesehatan akibat Covid-19, peningkatan sarana dan prasarana kesehatan yang dibutuhkan, peningkatan kesejahteraan sosial masyarakat dan pemulihan ekonomi yang terus diharapkan naik

2.1.3 Aspek Pelayanan Umum

FOKUS URUSAN WAJIB YANG BERKAITAN DENGAN PELAYANAN DASAR

1. Pendidikan

Pelaksanaan penyelenggaraan Urusan Pemerintahan Wajib yang berkaitan dengan pelayanan dasar yang salah satunya adalah pelaksanaan Urusan Wajib Bidang Pendidikan, yang dilaksanakan oleh Dinas Pendidikan. Sasaran pembangunan daerah dalam penyelenggaraan urusan bidang Pendidikan yakni Meningkatnya Kualitas Sumber Daya Manusia Yang Profesional, Berbudaya dan Bertaqwa. Sedangkan program pembangunan yang dilaksanakan terdiri dari : Program Pendidikan Anak Usia Dini, Program Wajib Belajar Pendidikan Dasar Sembilan Tahun, Program Pendidikan Non Formal, Program Peningkatan Mutu Pendidik dan Tenaga Kependidikan, Program Peningkatan Sarana dan Prasarana Pendidikan, dan Program Manajemen Pelayanan Pendidikan.

Adapun capaian indikator kinerja pada urusan pemerintahan bidang pendidikan dapat dilihat pada tabel di bawah ini :

Tabel 2.23

Capaian Indikator Kinerja Kunci (IKK) Urusan Pendidikan
di Kabupaten Purwakarta Tahun 2020

No.	Indikator Kinerja	Satuan	Target 2020	Realisasi 2020	Tingkat Capaian	Perangkat Daerah	Predikat Kinerja
1	Persentase Lembaga PAUD yang terakreditasi	Persen	46,68	53,10	113,75	Dinas Pendidikan	MELAMPAUI
2	Persentase Sekolah Dasar yang terakreditasi	Persen	76,96	99,03	128,68	Dinas Pendidikan	MELAMPAUI
3	Persentase Sekolah Menengah Pertama yang terakreditasi	Persen	70,37	97,29	138,25	Dinas Pendidikan	MELAMPAUI
4	Pesentase Lembaga Dikmas yang terakreditasi	Persen	24,42	70,00	286,65	Dinas Pendidikan	MELAMPAUI
5	Persentase Guru yang berkualifikasi S1 (%)	Persen	96,66	95,73	99,04	Dinas Pendidikan	SANGAT TINGGI
6	Persentase Guru yang mengikuti Pendidikan Profesi Guru Dalam Jabatan	Persen	1,86	0,77	41,40	Dinas Pendidikan	SANGAT RENDAH
7	Angka Partisipasi Murni Pendidikan Anak Usia Dini (%)	Persen	62,46	67,09	107,41	Dinas Pendidikan	MELAMPAUI
8	Angka Partisipasi Murni SD/MI/Paket A (%)	Persen	99,55	99,53	99,98	Dinas Pendidikan	SANGAT TINGGI
9	Angka Partisipasi Murni SMP/MTS/Paket B (%)	Persen	99,76	99,72	99,96	Dinas Pendidikan	SANGAT TINGGI
10	Persentase Kondisi Ruang Kelas SD dalam keadaan baik	Persen	19,75	49,78	252,06	Dinas Pendidikan	MELAMPAUI
11	Persentase Kondisi Ruang Kelas SMP dalam keadaan baik	Persen	36,64	67,12	183,20	Dinas Pendidikan	MELAMPAUI
12	Persentase realisasi program Manajemen pelayanan pendidikan (%)	Persen	100,00	100,00	100,00	Dinas Pendidikan	SANGAT TINGGI

Sumber: Dinas Pendidikan Kabupaten Purwakarta Tahun 2021

2. Kesehatan

Pelaksanaan penyelenggaraan Urusan Pemerintahan Wajib yang berkaitan dengan pelayanan dasar yang salah satunya adalah pelaksanaan Urusan Wajib Bidang Kesehatan, yang dilaksanakan oleh Dinas Kesehatan dan RSUD Bayu Asih. Sasaran pembangunan daerah dalam penyelenggaraan urusan bidang Kesehatan yakni Meningkatnya Derajat Kesehatan Masyarakat. Sedangkan program pembangunan yang dilaksanakan terdiri dari : Program Obat dan Perbekalan Kesehatan, Program Upaya Kesehatan Masyarakat, Program Pengawasan Obat dan Makanan, Program Promosi Kesehatan dan Pemberdayaan Masyarakat, Program Perbaikan Gizi Masyarakat, Program Pengembangan Lingkungan Sehat, Program Pencegahan dan Penanggulangan Penyakit Menular dan Tidak Menular, Program Pencegahan dan Penanggulangan Penyakit Menular dan Tidak Menular, Program Pelayanan Kesehatan Penduduk Miskin, Program Pengadaan, Peningkatan dan Perbaikan Sarana dan Prasarana Puskesmas/ Puskemas Pembantu dan Jaringannya, Program Kemitraan Peningkatan Pelayanan Kesehatan, Program Peningkatan Keselamatan Ibu Melahirkan dan Anak, Program Promosi Kesehatan, Program Pengembangan Mutu Pelayanan Kesehatan, Program Pelayanan Laboratorium Kesehatan, Program Pengembangan Sumber Daya Kesehatan, Program Peningkatan Pelayanan Rumah Sakit, Program Peningkatan Pelayanan Kesehatan BLUD, dan Program Penguatan Penunjang Pelayanan BLUD

Adapun capaian indikator kinerja pada urusan pemerintahan bidang kesehatan dapat dilihat pada tabel di bawah ini :

Tabel 2.24
Capaian Indikator Kinerja Kunci (IKK) Urusan Kesehatan
di Kabupaten Purwakarta Tahun 2020

No.	Indikator Kinerja	Satuan	Target 2020	Realisasi 2020	Tingkat Capaian	Perangkat Daerah	Predikat Kinerja
1	Cakupan Tingkat Ketersediaan Obat dan Vaksin Esensial	Persen	90,00	97,67	108,52	Dinas Kesehatan	MELAMPAUI
2	Persentase Pencapaian Target SPM Sesuai Wilayah Kerja	Persen	66,67	75,00	112,50	Dinas Kesehatan	MELAMPAUI

No.	Indikator Kinerja	Satuan	Target 2020	Realisasi 2020	Tingkat Capaian	Perangkat Daerah	Predikat Kinerja
3	Cakupan Sarana Farmasi Yang Dibina	Persen	100,00	100,00	100,00	Dinas Kesehatan	SANGAT TINGGI
4	Cakupan Strata Posyandu Purnama dan Mandiri	Persen	62,71	63,76	101,68	Dinas Kesehatan	MELAMPAUI
5	Cakupan Rumah Tangga Ber-PHBS	Persen	65,84	65,99	100,23	Dinas Kesehatan	MELAMPAUI
6	Cakupan Pelayanan Anak Balita	Persen	74,35	62,50	84,06	Dinas Kesehatan	TINGGI
7	Cakupan Pelayanan Bayi	Persen	98,80	107,06	108,36	Dinas Kesehatan	MELAMPAUI
8	Cakupan Sarana Sanitasi dasar (Air Bersih, Rumah Sehat, Jamban Keluarga dan SPAL)	Persen	75,94	79,90	105,22	Dinas Kesehatan	MELAMPAUI
9	Cakupan TTU dan TPM Yang Memenuhi Syarat	Persen	58,28	50,61	86,84	Dinas Kesehatan	TINGGI
10	Persentase Bayi Dengan Imunisasi Dasar Lengkap	Persen	85,02	90,00	105,86	Dinas Kesehatan	MELAMPAUI
11	Cakupan Pelayanan Kesehatan Orang Dengan Penyakit Menular (TB paru, HIV)	Persen	83,92	64,74	77,14	Dinas Kesehatan	TINGGI
12	Cakupan Pelayanan Kesehatan Pada Usia Produktif	Persen	1,26	26,26	2.088,19	Dinas Kesehatan	MELAMPAUI
13	Cakupan Pelayanan Kesehatan Dasar Masyarakat Miskin	Persen	100,00	67,85	67,85	Dinas Kesehatan	SEDANG
14	Persentase Kepesertaan Penduduk Miskin Yang Memiliki Jaminan Kesehatan	Persen	100,00	100,00	100,00	Dinas Kesehatan	SANGAT TINGGI
15	Persentase Sarana dan Prasarana Puskesmas dan Jaringannya Dengan Kondisi Baik	Persen	53,85	61,54	114,29	Dinas Kesehatan	MELAMPAUI
16	Persentase Fasilitas Kesehatan Yang Dibina	Persen	43,20	100,00	231,48	Dinas Kesehatan	MELAMPAUI
17	Cakupan Kunjungan Ibu Hamil K4	Persen	99,09	99,41	100,32	Dinas Kesehatan	MELAMPAUI
18	Cakupan Ibu Hamil, Bersalin, Nifas Dengan Komplikasi Yang Ditangani	Persen	72,69	100,00	137,58	Dinas Kesehatan	MELAMPAUI

No.	Indikator Kinerja	Satuan	Target 2020	Realisasi 2020	Tingkat Capaian	Perangkat Daerah	Predikat Kinerja
19	Cakupan Pertolongan Persalinan Oleh Bidan Atau Tenaga Kesehatan Yang Memiliki Kompetensi Kebidanan	Persen	99,04	101,22	102,21	Dinas Kesehatan	MELAMPAUI
20	Persentase Puskesmas Yang Terakreditasi Minimal Madya	Persen	90,00	90,00	100,00	Dinas Kesehatan	SANGAT TINGGI
21	Persentase Kunjungan Pemeriksaan Labkesda	Persen	85,00	89,41	105,19	Dinas Kesehatan	MELAMPAUI
22	Persentase Parameter Pemeriksaan Labkesda	Persen	88,35	83,50	94,51	Dinas Kesehatan	SANGAT TINGGI
23	Persentase Tenaga Kesehatan Yang Memiliki SIP Yang Masih Berlaku	Persen	85,23	100,00	117,33	Dinas Kesehatan	MELAMPAUI
24	Persentase Pencapaian Target SPM Pelayanan Medis	Persen	70,00	71,50	102,14	RSUD Bayu Asih	MELAMPAUI
25	Tingkat Mutu Keperawatan	Persen	70,00	71,50	102,14	RSUD Bayu Asih	MELAMPAUI
26	Cakupan pelayanan penunjang	Persen	70,00	71,50	102,14	RSUD Bayu Asih	MELAMPAUI
27	Persentase Pencapaian Target SPM Pelayanan Medis	Persen	70,00	88,00	125,71	RSUD Bayu Asih	MELAMPAUI
28	Tingkat Mutu Keperawatan	Persen	70,00	75,00	107,14	RSUD Bayu Asih	MELAMPAUI
29	Cakupan pelayanan penunjang	Persen	70,00	75,00	107,14	RSUD Bayu Asih	MELAMPAUI

Sumber: Dinas Kesehatan dan RSUD Bayu Asih Kabupaten Purwakarta Tahun 2021

3. Pekerjaan Umum dan Penataan Ruang

Pelaksanaan penyelenggaraan Urusan Pemerintahan Wajib yang berkaitan dengan pelayanan dasar yang salah satunya adalah pelaksanaan Urusan Wajib Bidang Pekerjaan Umum dan Penataan Ruang, yang dilaksanakan oleh Dinas Pekerjaan Umum, Binamarga dan Pengairan dan Dinas Tata Ruang dan Permukiman. Sasaran pembangunan daerah dalam penyelenggaraan urusan bidang Pekerjaan Umum dan Penataan Ruang yakni Meningkatnya Kapasitas dan Kualitas Infrastruktur Dalam Rangka

Percepatan Pengembangan Wilayah. Sedangkan program pembangunan yang dilaksanakan terdiri dari : Program pembangunan jalan dan jembatan, Program pembangunan saluran drainase/gorong-gorong, Program pembangunan turap/talud/bronjong, Program rehabilitasi/pemeliharaan jalan dan jembatan, Program Inspeksi kondisi jalan dan jembatan, Program tanggap darurat jalan dan jembatan, Program pembangunan sistem informasi/data base jalan dan jembatan, Program peningkatan sarana dan prasarana kebinamargaan, Program Pengembangan dan Pengelolaan Jaringan Irigasi, Rawa dan Jaringan Pengairan lainnya, Program Penelitian dan Perancangan Jalan dan Jembatan, Program Penelitian dan Perancangan Pengembangan Jaringan Irigasi, Program Pemeliharaan Saluran Drainase/Gorong-Gorong, Program Pembangunan Jaringan Irigasi, Program Pembangunan Sistem Informasi/Data Base Irigasi, Program Pengawasan dan Pengendalian Kebinamargaan dan Pengairan, Program Pengujian Bahan dan Alat Laboratorium Teknik, Program Penyediaan dan Pengolahan Air Baku, Program Perencanaan Tata Ruang, Program Pemanfaatan Ruang, Program Pengendalian Pemanfaatan Ruang, Program Pengembangan Kinerja Pengelolaan Air Minum, dan Program Pembangunan Saluran Drainase/Gorong-Gorong Lingkungan.

Adapun capaian indikator kinerja pada urusan pemerintahan bidang Pekerjaan Umum dan Penataan Ruang dapat dilihat pada tabel di bawah ini:

Tabel 2.25

Capaian Indikator Kinerja Kunci (IKK) Urusan Pekerjaan Umum dan Penataan Ruang di Kabupaten Purwakarta Tahun 2020

No .	Indikator Kinerja	Satuan	Targe t 2020	Realisas i 2020	Tingkat Capaia n	Perangkat Daerah	Predikat Kinerja
1	Panjang Ruas Jalan Baru	Km	0,50	0,00	0,00	Dinas Pekerjaan Umum, Binamarga dan Pengairan	SANGAT RENDAH
2	Jumlah Jembatan Baru	Titik	0,00	1,00	100,00	Dinas Pekerjaan Umum, Binamarga dan Pengairan	SANGAT TINGGI
3	Persentase Jalan dan Jembatan yang dibangun	Persen	15,69	13,69	87,25	Dinas Pekerjaan Umum, Binamarga dan	TINGGI

No.	Indikator Kinerja	Satuan	Target 2020	Realisasi 2020	Tingkat Capaian	Perangkat Daerah	Predikat Kinerja
						Pengairan	
4	Persentase Jalan yang ditingkatkan	Persen	11,66	3,76	32,25	Dinas Pekerjaan Umum, Binamarga dan Pengairan	SANGAT RENDAH
5	Persentase Jembatan yang ditingkatkan	Persen	1,43	2,86	200,00	Dinas Pekerjaan Umum, Binamarga dan Pengairan	MELAMPA UI
6	Persentase Saluran Drainase/Gorong-Gorong yang berfungsi	Persen	25,00	0,00	0,00	Dinas Pekerjaan Umum, Binamarga dan Pengairan	SANGAT RENDAH
7	Persentase Turap/Talud/Bronjong yang berfungsi	Persen	6,25	6,25	100,00	Dinas Pekerjaan Umum, Binamarga dan Pengairan	SANGAT TINGGI
8	Persentase jalan kondisi mantap (rehabilitasi/pemeliharaan Jalan dan Jembatan)	Persen	85,52	87,88	102,76	Dinas Pekerjaan Umum, Binamarga dan Pengairan	MELAMPA UI
9	Tingkat Pemenuhan Inspeksi Kondisi jalan dan Jembatan	Persen	18,20	18,20	100,00	Dinas Pekerjaan Umum, Binamarga dan Pengairan	SANGAT TINGGI
10	Persentase Penanggulangan Tanggap darurat Jalan dan Jembatan	Persen	95,00	95,00	100,00	Dinas Pekerjaan Umum, Binamarga dan Pengairan	SANGAT TINGGI
11	Tingkat Pemenuhan Pembangunan Sistem Informasi/Data Base Jalan dan Jembatan	Persen	25,00	25,00	100,00	Dinas Pekerjaan Umum, Binamarga dan Pengairan	SANGAT TINGGI
12	Persentase Sarana dan Prasarana Kebinamargaan yang berfungsi	Persen	5,55	5,55	100,00	Dinas Pekerjaan Umum, Binamarga dan Pengairan	SANGAT TINGGI
13	Persentase Jaringan Irigasi, Rawa dan Jaringan Pengairan Lainnya Secara Partisipatif yang berfungsi	Persen	32,56	32,56	100,00	Dinas Pekerjaan Umum, Binamarga dan Pengairan	SANGAT TINGGI
14	Tingkat Pemenuhan Penelitian dan Perencanaan Jalan dan Jembatan	Persen	20,00	20,00	100,00	Dinas Pekerjaan Umum, Binamarga dan	SANGAT TINGGI

No	Indikator Kinerja	Satuan	Target 2020	Realisasi 2020	Tingkat Capaian	Perangkat Daerah	Predikat Kinerja
						Pengairan	
15	Persentase Penelitian dan Perancangan Pengembangan Jaringan Irigasi yang dimanfaatkan	Persen	20,00	20,00	100,00	Dinas Pekerjaan Umum, Binamarga dan Pengairan	SANGAT TINGGI
16	Persentase Pemeliharaan saluran drainase/Gorong - gorong	Persen	25,00	4,18	16,72	Dinas Pekerjaan Umum, Binamarga dan Pengairan	SANGAT RENDAH
17	Persentase Jaringan Irigasi yang dibangun	Persen	3,10	3,10	100,00	Dinas Pekerjaan Umum, Binamarga dan Pengairan	SANGAT TINGGI
18	Persentase Sistem Informasi/Data Base Irigasi yang dikembangkan	Persen	25,00	25,00	100,00	Dinas Pekerjaan Umum, Binamarga dan Pengairan	SANGAT TINGGI
19	Persentase Pengawasan dan Pengendalian Kebinamargaan dan Pengairan yang dilaksanakan dengan baik	Persen	32,56	32,56	100,00	Dinas Pekerjaan Umum, Binamarga dan Pengairan	SANGAT TINGGI
20	Persentase Bahan dan Alat Laboratorium teknik yang berfungsi dengan baik	Persen	25,00	23,00	92,00	Dinas Pekerjaan Umum, Binamarga dan Pengairan	SANGAT TINGGI
21	Unit Pengolah Air Baku Yang Terbangun (Unit)	Unit	1,00		0,00	Dinas Tata Ruang dan Permukiman	SANGAT RENDAH
22	Persentase RDTR/RTR KSK Yang Ditetapkan Menjadi Peraturan Daerah (%)	Persen	18,50	18,00	97,30	Dinas Tata Ruang dan Permukiman	SANGAT TINGGI
23	Sistem Informasi Pemanfaatan Ruang Daerah	Jumlah Perangkat Lunak	1,00	0,00	0,00	Dinas Tata Ruang dan Permukiman	SANGAT RENDAH
24	Laporan Status Pemanfaatan Ruang Yang Diselesaikan (Laporan)	Laporan	1,00	12,00	1.200,00	Dinas Tata Ruang dan Permukiman	MELAMPAUI
25	Persentase Penyelesaian Pengaduan dan Sengketa Tata Ruang (%)	Persen	80,00	70,00	87,50	Dinas Tata Ruang dan Permukiman	TINGGI
26	Persentase Perusahaan Pemegang izin Pemanfaatan Ruang yang dibina/ ditinjau	Persen	100,00	70,00	70,00	Dinas Tata Ruang dan Permukiman	SEDANG
27	Jumlah Permohonan Rencana Tapak Yang Dikaji	Dokumen	60,00	46,00	76,67	Dinas Tata Ruang dan Permukiman	TINGGI

No .	Indikator Kinerja	Satuan	Targe t 2020	Realisas i 2020	Tingkat Capaia n	Perangkat Daerah	Predikat Kinerja
28	Jumlah Sarana Prasarana Air Bersih Komunal Yang Dibangun	Unit	4,00	4,00	100,00	Dinas Tata Ruang dan Permukima n	SANGAT TINGGI
29	Panjang Saluran Air Bersih Perpipaan Yang Dibangun (Km)	Km	2,00	2,00	100,00	Dinas Tata Ruang dan Permukima n	SANGAT TINGGI
30	Jumlah Panjang Saluran Drainase/ Gorong-Gorong Lingkungan Yang Dibangun / Diperbaiki	Meter	150,00	175,00	116,67	Dinas Tata Ruang dan Permukima n	MELAMPA UI

Sumber: Dinas Pekerjaan Umum, Binamarga dan Pengairan dan Dinas Tata Ruang dan Permukiman Kabupaten Purwakarta Tahun 2021

4. Perumahan Rakyat dan Kawasan Permukiman

Pelaksanaan penyelenggaraan Urusan Pemerintahan Wajib yang berkaitan dengan pelayanan dasar yang salah satunya adalah pelaksanaan Urusan Wajib Bidang Perumahan Rakyat dan Kawasan Permukiman, yang dilaksanakan oleh Dinas Tata Ruang dan Permukiman. Sasaran pembangunan daerah dalam penyelenggaraan urusan bidang Perumahan Rakyat dan Kawasan Permukiman yakni Meningkatnya Kapasitas dan Kualitas Infrastruktur Dalam Rangka Percepatan Pengembangan Wilayah. Sedangkan program pembangunan yang dilaksanakan terdiri dari : Program Pengembangan Perumahan, Program Lingkungan Sehat Perumahan, Program Pemberdayaan Komunitas Perumahan/Permukiman, Program Pengelolaan Areal Pemakaman, Program Keselamatan Gedung dan Bangunan, Program Pembangunan dan Pemeliharaan Jalan Lingkungan, Program Pembangunan dan Pengelolaan Lampu Penerangan Jalan Umum (PJU), Program Pengelolaan Ruang Terbuka Hijau (RTH), Program Pembangunan dan Penataan Ruang Publik, Program Pengelolaan Ornamen Kota dan Reklame, Program Pembangunan dan Pengelolaan Lampu Hias.

Adapun capaian indikator kinerja pada urusan pemerintahan bidang Perumahan Rakyat dan Kawasan Permukiman dapat dilihat pada tabel di bawah ini :

Tabel 2.26

Capaian Indikator Kinerja Kunci (IKK) Urusan Perumahan Rakyat dan
Kawasan Permukiman di Kabupaten Purwakarta Tahun 2020

No.	Indikator Kinerja	Satuan	Target 2020	Realisasi 2020	Tingkat Capaian	Perangkat Daerah	Predikat Kinerja
1	Jumlah Rumah Tidak Layak Huni Yang Diperbaiki	Unit	2.000,00	1.400,00	70,00	Dinas Tata Ruang dan Permukiman	SEDANG
2	Jumlah Pendirian Kawasan Rusunawa Yang Difasilitasi	Jumlah Menara	1,00	2,00	200,00	Dinas Tata Ruang dan Permukiman	MELAMPAUI
3	Jumlah Sarana dan Prasarana Sanitasi Yang Dibangun / Diperbaiki (Unit)	Unit	2,00	2,00	100,00	Dinas Tata Ruang dan Permukiman	SANGAT TINGGI
4	Kelompok Masyarakat Yang Dibentuk dan Dibina	BKM	100,00	100,00	100,00	Dinas Tata Ruang dan Permukiman	SANGAT TINGGI
5	Luas Areal TPU Yang Dikelola Pemda	Ha	4,20	8,40	200,00	Dinas Tata Ruang dan Permukiman	MELAMPAUI
6	Rasio Bangunan Ber-IMB Per Satuan Bangunan	Persen	20,80	30,00	144,23	Dinas Tata Ruang dan Permukiman	MELAMPAUI
7	Frekuensi Inspeksi Keselamatan Gedung dan Bangunan (Hari)	Hari	5,00	3,00	60,00	Dinas Tata Ruang dan Permukiman	RENDAH
8	Jumlah Panjang Jalan Lingkungan Dibangun/Diperbaiki	Km	4,00	4,36	109,00	Dinas Tata Ruang dan Permukiman	MELAMPAUI
9	Jumlah PJU Dalam Kondisi Baik	Unit	3.110,00	3.200,00	102,89	Dinas Tata Ruang dan Permukiman	MELAMPAUI
10	Jumlah RTH Yang Dibangun/ Dipelihara (Lokasi)	Lokasi	68,00	33,00	48,53	Dinas Tata Ruang dan Permukiman	SANGAT RENDAH
11	Jumlah Ruang Publik Yang Direvitalisasi / Dibangun.	Unit	15,00	15,00	100,00	Dinas Tata Ruang dan Permukiman	SANGAT TINGGI
12	Persentase Ornamen Kota dan Reklame Yang Dikelola dan Dipelihara	Persen	100,00	100,00	100,00	Dinas Tata Ruang dan Permukiman	SANGAT TINGGI
13	Jumlah Lampu Hias Dalam Kondisi Baik	Unit	811,00	811,00	100,00	Dinas Tata Ruang dan Permukiman	SANGAT TINGGI
14	Jumlah Lampu Hias dan Penerangan Jalan Umum Pada Ruang Publik dan Jalur Perlintasan Strategis	Unit	1.810,00	1.810,00	100,00	Dinas Tata Ruang dan Permukiman	SANGAT TINGGI

Sumber: Dinas Tata Ruang dan Permukiman Kabupaten Purwakarta Tahun 2021

5. Ketentraman dan Ketertiban Umum Serta Perlindungan Masyarakat

Pelaksanaan penyelenggaraan Urusan Pemerintahan Wajib yang berkaitan dengan pelayanan dasar yang salah satunya adalah pelaksanaan Urusan Wajib Bidang Ketentraman dan Ketertiban Umum Serta Perlindungan Masyarakat, yang dilaksanakan oleh Dinas Pemadam Kebakaran dan Penanggulangan Bencana Daerah, dan Satuan Polisi Pamong Praja. Sasaran pembangunan daerah dalam penyelenggaraan urusan bidang Ketentraman dan Ketertiban Umum Serta Perlindungan Masyarakat yakni Meningkatnya Kualitas Pelayanan Administrasi Publik yang Efektif dan Modern melalui penerapan SPBE dan Meningkatnya Penerapan Reformasi Birokrasi dan Penyelenggaraan Pemerintahan Umum yang Baik dan Efektif. Sedangkan program pembangunan yang dilaksanakan terdiri dari : Program Pencegahan dan Penanggulangan Pemberdayaan Masyarakat, Program Pengembangan SDM dan Sarana Prasarana DPKPB, Program Penanggulangan Kebakaran dan Penyelamatan, Program Pengembangan Sumber Daya Manusia dan Informasi, Program Pencegahan dan Kesiapsiagaan, Program Kedaruratan dan Logistik, Program Rehabilitasi dan Rekontruksi, Program Penegakan Perundang-Undangan Daerah, Program Peningkatan Ketertiban Umum dan Ketentraman Masyarakat, Program Pelayanan Ketentraman dan Ketertiban Umum, Program Peningkatan Kapasitas Sumber Daya Aparatur Trantibmas, Program Perlindungan Masyarakat.

Adapun capaian indikator kinerja pada urusan pemerintahan bidang Ketentraman dan Ketertiban Umum Serta Perlindungan Masyarakat dapat dilihat pada tabel di bawah ini:

Tabel 2.27

Capaian Indikator Kinerja Kunci (IKK) Urusan Ketentraman dan Ketertiban Umum Serta Perlindungan Masyarakat di Kabupaten Purwakarta Tahun 2020

No .	Indikator Kinerja	Satuan	Targe t 2020	Realisas i 2020	Tingkat Capaia n	Perangkat Daerah	Predika t Kinerja
1	Persentase Gedung/Bangunan Yang Memiliki Proteksi Kebakaran	Persen	100,00	100,00	100,00	Dinas Pemadam Kebakaran dan Penanggulanga n Bencana	SANGAT TINGGI

No.	Indikator Kinerja	Satuan	Target 2020	Realisasi 2020	Tingkat Capaian	Perangkat Daerah	Predikat Kinerja
2	Persentase Sosialisasi dan Pelatihan / Simulasi Yang Akan Dilaksanakan	Persen	100,00	100,00	100,00	Dinas Pemadam Kebakaran dan Penanggulangan Bencana	SANGAT TINGGI
3	Persentase Warga Negara Yang Terlatih di Kawasan Rawan Kebakaran	Persen	100,00	100,00	100,00	Dinas Pemadam Kebakaran dan Penanggulangan Bencana	SANGAT TINGGI
4	Persentase Pemenuhan Kebutuhan Kompetensi SDM Pemadam Kebakaran dan Penanggulangan Bencana	Persen	100,00	100,00	100,00	Dinas Pemadam Kebakaran dan Penanggulangan Bencana	SANGAT TINGGI
5	Persentase Pemenuhan Kebutuhan Sarana dan Prasarana Teknis Pemadam Kebakaran dan Penanggulangan Bencana	Persen	100,00	100,00	100,00	Dinas Pemadam Kebakaran dan Penanggulangan Bencana	SANGAT TINGGI
6	Persentase Perawatan dan Pemeliharaan Asset Sarana dan Prasarana	Persen	100,00	100,00	100,00	Dinas Pemadam Kebakaran dan Penanggulangan Bencana	SANGAT TINGGI
7	Persentase Warga Negara Yang Memperoleh Layanan Penanggulangan Kebakaran dan Penyelamatan	Persen	100,00	100,00	100,00	Dinas Pemadam Kebakaran dan Penanggulangan Bencana	SANGAT TINGGI
8	Persentase Pemenuhan Kebutuhan Sarana Prasarana Teknis Penanggulangan Kebakaran dan Penyelamatan	Persen	100,00	100,00	100,00	Dinas Pemadam Kebakaran dan Penanggulangan Bencana	SANGAT TINGGI
9	Persentase Peralatan dan Perlengkapan Penanggulangan Kebakaran dan Penyelamatan Dalam Kondisi Baik	Persen	100,00	100,00	100,00	Dinas Pemadam Kebakaran dan Penanggulangan Bencana	SANGAT TINGGI
10	Persentase Ketersediaan Data Kejadian Kebakaran	Persen	100,00	100,00	100,00	Dinas Pemadam Kebakaran dan Penanggulangan Bencana	SANGAT TINGGI
11	Persentase Tingkat Pemenuhan Kebutuhan SDM Sesuai Kompetensi	Persen	100,00	100,00	100,00	Dinas Pemadam Kebakaran dan Penanggulangan Bencana	SANGAT TINGGI
12	Persentase Tingkat Pemenuhan Sarana dan Prasarana Informasi dan Komunikasi	Persen	100,00	100,00	100,00	Dinas Pemadam Kebakaran dan Penanggulangan Bencana	SANGAT TINGGI
13	Persentase Warga Negara Yang Memperoleh Layanan Pencegahan dan Kesiapsiagaan Terhadap Bencana	Persen	100,00	100,00	100,00	Dinas Pemadam Kebakaran dan Penanggulangan Bencana	SANGAT TINGGI

No	Indikator Kinerja	Satuan	Target 2020	Realisasi 2020	Tingkat Capaian	Perangkat Daerah	Predikat Kinerja
14	Persentase Data / Informasi tentang Informasi dan Resiko Bencana Dalam Bentuk Dokumen Yang Sah / Legal	Persen	100,00	100,00	100,00	Dinas Pemadam Kebakaran dan Penanggulangan Bencana	SANGAT TINGGI
15	Persentase Warga Negara Yang Terlatih di Kawasan Rawan Bencana	Persen	9,00	9,00	100,00	Dinas Pemadam Kebakaran dan Penanggulangan Bencana	SANGAT TINGGI
16	Persentase Tersedianya Layanan Pusdalops Penanggulangan Bencana dan Sarana Prasarana Kesiapsiagaan Terhadap Bencana	Persen	100,00	10,00	10,00	Dinas Pemadam Kebakaran dan Penanggulangan Bencana	SANGAT RENDAH
17	Persentase Peralatan Perlindungan Terhadap Bencana Dalam Kondisi Baik	Persen	100,00	100,00	100,00	Dinas Pemadam Kebakaran dan Penanggulangan Bencana	SANGAT TINGGI
18	Persentase Instansi Terkait Dalam Penanggulangan Bencana	Persen	100,00	100,00	100,00	Dinas Pemadam Kebakaran dan Penanggulangan Bencana	SANGAT TINGGI
19	Persentase Jumlah SDM Yang Aktif Dalam Penanganan Darurat Bencana	Persen	100,00	100,00	100,00	Dinas Pemadam Kebakaran dan Penanggulangan Bencana	SANGAT TINGGI
20	Persentase Jumlah Korban Berhasil Dicari, Ditolong dan di Evakuasi Terhadap Kejadian Bencana	Persen	100,00	100,00	100,00	Dinas Pemadam Kebakaran dan Penanggulangan Bencana	SANGAT TINGGI
21	Persentase Kecepatan Response Time Kurang Dari 24 Jam Untuk Status Darurat Bencana	Persen	100,00	100,00	100,00	Dinas Pemadam Kebakaran dan Penanggulangan Bencana	SANGAT TINGGI
22	Persentase dokumen penilaian kerusakan akibat bencana	Persen	100,00	100,00	100,00	Dinas Pemadam Kebakaran dan Penanggulangan Bencana	SANGAT TINGGI
23	Persentase bangunan yang di rehabilitasi pasca bencana	Persen	100,00	100,00	100,00	Dinas Pemadam Kebakaran dan Penanggulangan Bencana	SANGAT TINGGI
24	Persentase Pembinaan, Pengawasan dan Penyuluhan Terhadap Masyarakat, Aparatur atau Badan Hukum	Persen	100,00	100,00	100,00	Satuan Polisi Pamong Praja	SANGAT TINGGI
25	Persentase Kasus Pelanggaran Peraturan Perundang- undangan Daerah dan Ketertiban Umum Yang Tertangani	Persen	100,00	100,00	100,00	Satuan Polisi Pamong Praja	SANGAT TINGGI
26	Frekuensi Pelaksanaan Operasi dan Pengendalian/ Penertiban Trantibmas	Kegiatan	34,00	34,00	100,00	Satuan Polisi Pamong Praja	SANGAT TINGGI

No.	Indikator Kinerja	Satuan	Target 2020	Realisasi 2020	Tingkat Capaian	Perangkat Daerah	Predikat Kinerja
27	Frekuensi Pelaksanaan Kerjasama, Pengawasan, Pencegahan dan Penertiban Terhadap Asset Daerah	Kegiatan	8,00	8,00	100,00	Satuan Polisi Pamong Praja	SANGAT TINGGI
28	Jumlah Warga Negara Yang Memperoleh Layanan Akibat Dari Penegakan Hukum Perda dan Perkada	Persen	48,00	48,00	100,00	Satuan Polisi Pamong Praja	SANGAT TINGGI
29	Tingkat Pemenuhan Kebutuhan Diklat/Bimtek Satpol PP Yang Diselenggarakan	Persen	85,00	85,00	100,00	Satuan Polisi Pamong Praja	SANGAT TINGGI
30	Persentase Anggota Satpol PP Yang Dibina	Persen	85,00	85,00	100,00	Satuan Polisi Pamong Praja	SANGAT TINGGI
31	Persentase Anggota Satlinmas Yang Dibina	Persen	20,00	20,00	100,00	Satuan Polisi Pamong Praja	SANGAT TINGGI
32	Jumlah Pembinaan Potensi Masyarakat	Kegiatan	10,00	10,00	100,00	Satuan Polisi Pamong Praja	SANGAT TINGGI

Sumber: Dinas Pemadam Kebakaran dan Penanggulangan Bencana Daerah, Satuan Polisi Pamong Praja Kabupaten Purwakarta Tahun 2021

6. Sosial

Pelaksanaan penyelenggaraan Urusan Pemerintahan Wajib yang berkaitan dengan pelayanan dasar yang salah satunya adalah pelaksanaan Urusan Wajib Bidang Sosial, yang dilaksanakan oleh Dinas Sosial Pemberdayaan Perempuan dan Perlindungan Anak. Sasaran pembangunan daerah dalam penyelenggaraan urusan bidang Sosial yakni Meningkatnya Penanggulangan Kemiskinan. Sedangkan program pembangunan yang dilaksanakan terdiri dari : Program Pemberdayaan Fakir Miskin, Komunitas Adat Terpencil (KAT) dan Penyandang Masalah Kesejahteraan Sosial (PMKS) Lainnya, Program Pelayanan dan Rehabilitasi Kesejahteraan Sosial, Program Pembinaan Anak Terlantar, Program Pemberdayaan Kelembagaan Kesejahteraan Sosial.

Adapun capaian indikator kinerja pada urusan pemerintahan bidang Sosial dapat dilihat pada tabel di bawah ini:

Tabel 2.28

Capaian Indikator Kinerja Kunci (IKK) Urusan Sosial
di Kabupaten Purwakarta Tahun 2020

No.	Indikator Kinerja	Satuan	Target 2020	Realisasi 2020	Tingkat Capaian	Perangkat Daerah	Predikat Kinerja
1	Persentase Fakir Miskin dan Penyandang Masalah Kesejahteraan Sosial Lainnya Yang Diberdayakan	Persen	90,00	82,03	91,14	Dinas Sosial Pemberdayaan Perempuan dan Perlindungan Anak	SANGAT TINGGI
2	Persentase Capaian Pelayanan dan Rehabilitasi Kesejahteraan Sosial	Persen	90,00	40,00	44,44	Dinas Sosial Pemberdayaan Perempuan dan Perlindungan Anak	SANGAT RENDAH
3	Jumlah Anak terlantar yang dibina	Orang	20,00	40,00	200,00	Dinas Sosial Pemberdayaan Perempuan dan Perlindungan Anak	MELAMPAUI
4	Jumlah Lembaga Kesejahteraan Sosial Yang Dibina	Lembaga	30,00	31,00	103,33	Dinas Sosial Pemberdayaan Perempuan dan Perlindungan Anak	MELAMPAUI

Sumber: Dinas Sosial Pemberdayaan Perempuan dan Perlindungan Anak Kabupaten Purwakarta Tahun 2021

FOKUS URUSAN WAJIB YANG TIDAK BERKAITAN DENGAN PELAYANAN DASAR

1. Tenaga Kerja

Pelaksanaan penyelenggaraan Urusan Pemerintahan Wajib yang tidak berkaitan dengan pelayanan dasar yang salah satunya adalah pelaksanaan Urusan Wajib Bidang Tenaga Kerja, yang dilaksanakan oleh Dinas Ketenagakerjaan dan Transmigrasi. Sasaran pembangunan daerah dalam penyelenggaraan urusan bidang Tenaga Kerja yakni Meningkatnya Aksesibilitas Kesempatan Kerja. Sedangkan program pembangunan yang dilaksanakan terdiri dari : Program Peningkatan Kualitas dan Produktivitas Tenaga Kerja, Program Peningkatan Kesempatan Kerja, Program Perlindungan dan Pengembangan Lembaga Ketenagakerjaan, Program Perluasan Kesempatan Kerja.

Adapun capaian indikator kinerja pada urusan pemerintahan bidang Tenaga Kerja dapat dilihat pada tabel di bawah ini:

Tabel 2.29

Capaian Indikator Kinerja Kunci (IKK) Urusan Tenaga Kerja di Kabupaten Purwakarta Tahun 2020

No.	Indikator Kinerja	Satuan	Target 2020	Realisasi 2020	Tingkat Capaian	Perangkat Daerah	Predikat Kinerja
1	Persentase Pelatihan Berbasis Kompetensi	Persen	75,00	68,00	90,67	Dinas Ketenagakerjaan dan Transmigrasi	SANGAT TINGGI
2	Persentase Pelatihan Berbasis Masyarakat	Persen	60,00	8,00	13,33	Dinas Ketenagakerjaan dan Transmigrasi	SANGAT RENDAH
3	Persentase Calon Tenaga Kerja yang Terdaftar yang Ditempatkan	Persen	60,00	26,07	43,45	Dinas Ketenagakerjaan dan Transmigrasi	SANGAT RENDAH
4	Persentase Penyelesaian Perselisihan Hubungan Industrial	Persen	65,00	66,67	102,57	Dinas Ketenagakerjaan dan Transmigrasi	MELAMPAUI
5	Persentase Pelatihan Kewirausahaan	Persen	70,00	24,00	34,29	Dinas Ketenagakerjaan dan Transmigrasi	SANGAT RENDAH

Sumber: Dinas Ketenagakerjaan dan Transmigrasi Kabupaten Purwakarta Tahun 2021

2. Pemberdayaan Perempuan dan Perlindungan Anak

Pelaksanaan penyelenggaraan Urusan Pemerintahan Wajib yang tidak berkaitan dengan pelayanan dasar yang salah satunya adalah pelaksanaan Urusan Wajib Bidang Pemberdayaan Perempuan dan Perlindungan Anak, yang dilaksanakan oleh Dinas Sosial Pemberdayaan Perempuan dan Perlindungan Anak. Sasaran pembangunan daerah dalam penyelenggaraan urusan bidang Pemberdayaan Perempuan dan Perlindungan Anak yakni Meningkatnya Pemberdayaan dan Perlindungan Perempuan, Anak dan Remaja. Sedangkan program pembangunan yang dilaksanakan terdiri dari : Program Penguatan Kelembagaan Pengarusutamaan Gender dan Anak, Program Peningkatan Kualitas Hidup dan Perlindungan Perempuan, Program Peningkatan Peran serta dan Kesetaraan Gender dalam Pembangunan.

Adapun capaian indikator kinerja pada urusan pemerintahan bidang Pemberdayaan Perempuan dan Perlindungan Anak dapat dilihat pada tabel di bawah ini:

Tabel 2.30

Capaian Indikator Kinerja Kunci (IKK) Urusan Pemberdayaan Perempuan dan Perlindungan Anak di Kabupaten Purwakarta Tahun 2020

No.	Indikator Kinerja	Satuan	Target 2020	Realisasi 2020	Tingkat Capaian	Perangkat Daerah	Predikat Kinerja
1	Tingkat Penguatan Kelembagaan Pengarusutamaan Gender dan Anak	Persen	90,00	35,00	38,89	Dinas Sosial Pemberdayaan Perempuan dan Perlindungan Anak	SANGAT RENDAH
2	Persentase Peningkatan Kualitas Hidup dan Perlindungan Perempuan	Persen	85,00	70,00	82,35	Dinas Sosial Pemberdayaan Perempuan dan Perlindungan Anak	TINGGI
3	Persentase Peran serta Gender dalam Pembangunan	Persen	85,00	81,00	95,29	Dinas Sosial Pemberdayaan Perempuan dan Perlindungan Anak	SANGAT TINGGI

Sumber: Dinas Sosial Pemberdayaan Perempuan dan Perlindungan Anak Kabupaten Purwakarta Tahun 2021

3. Pangan

Pelaksanaan penyelenggaraan Urusan Pemerintahan Wajib yang tidak berkaitan dengan pelayanan dasar yang salah satunya adalah pelaksanaan Urusan Wajib Bidang Pangan, yang dilaksanakan oleh Dinas Pangan dan Pertanian. Sasaran pembangunan daerah dalam penyelenggaraan urusan bidang Pangan yakni Terwujudnya Ketahanan Pangan dan Peningkatan Daya Saing Pertanian, Perikanan dan Peternakan. Sedangkan program pembangunan yang dilaksanakan terdiri dari : Program Peningkatan Diversifikasi dan Ketahanan Pangan Masyarakat, Program Cadangan Pangan Pemerintah Daerah.

Adapun capaian indikator kinerja pada urusan pemerintahan bidang Pangan dapat dilihat pada tabel di bawah ini:

Tabel 2.31

Capaian Indikator Kinerja Kunci (IKK) Urusan Pangan di Kabupaten
Purwakarta Tahun 2020

No.	Indikator Kinerja	Satuan	Target 2020	Realisasi 2020	Tingkat Capaian	Perangkat Daerah	Predikat Kinerja
1	Persentase Ketersediaan Beras Terhadap Kebutuhan Beras Daerah	Persen	151,64	123,07	81,16	Dinas Pangan dan Pertanian	TINGGI
2	Persentase Ketersediaan Bahan Makanan	Persen	100,00	135,60	135,60	Dinas Pangan dan Pertanian	MELAMPAUI
3	Persentase pengisian gudang cadangan pangan	Persen	100,00	80,00	80,00	Dinas Pangan dan Pertanian	TINGGI

Sumber: Dinas Pangan dan Pertanian Kabupaten Purwakarta Tahun 2021

4. Lingkungan Hidup

Pelaksanaan penyelenggaraan Urusan Pemerintahan Wajib yang tidak berkaitan dengan pelayanan dasar yang salah satunya adalah pelaksanaan Urusan Wajib Bidang Lingkungan Hidup, yang dilaksanakan oleh Dinas Lingkungan Hidup. Sasaran pembangunan daerah dalam penyelenggaraan urusan bidang Lingkungan Hidup yakni Meningkatnya Pengelolaan Lingkungan Hidup. Sedangkan program pembangunan yang dilaksanakan terdiri dari : Program Pengembangan Kinerja Pengelolaan Persampahan, Program Pengendalian Pencemaran dan Perusakan Lingkungan Hidup, Program Perlindungan dan Konservasi Sumber Daya Alam, Program Pemantauan Pencemaran dan Kerusakan Lingkungan, Program Penyadaran dan Penegakkan Hukum Lingkungan, Program Peningkatan Kapasitas Laboratorium Lingkungan Hidup Daerah, Program Pengelolaan Pelayanan Sedot Tinja, Program Adaptasi dan Mitigasi Perubahan Iklim, Program Pengendalian Lingkungan Hidup.

Adapun capaian indikator kinerja pada urusan pemerintahan bidang Lingkungan Hidup dapat dilihat pada tabel di bawah ini:

Tabel 2.32

Capaian Indikator Kinerja Kunci (IKK) Urusan Lingkungan Hidup di
Kabupaten Purwakarta Tahun 2020

No.	Indikator Kinerja	Satuan	Target 2020	Realisasi 2020	Tingkat Capaian	Perangkat Daerah	Predikat Kinerja
1	Jumlah Kendaraan Operasional Pengangkutan Sampah	Unit	69,00	69,00	100,00	Dinas Lingkungan Hidup	SANGAT TINGGI
2	Jumlah Target Pembinaan	perusahaan	30,00	30,00	100,00	Dinas Lingkungan Hidup	SANGAT TINGGI
3	Jumlah Dokumen Amdal	dokumen	16,00	1,00	6,25	Dinas Lingkungan Hidup	SANGAT RENDAH
4	Persentase Sumber Daya Alam (Mata Air) Yang Terjaga dan Terlindungi	Persen	25,00	25,00	100,00	Dinas Lingkungan Hidup	SANGAT TINGGI
5	Jumlah Perusahaan Yang Dinilai Kinerjanya Dalam Pengelolaan Lingkungan Hidup (PROPERDA)	perusahaan	24,00	24,00	100,00	Dinas Lingkungan Hidup	SANGAT TINGGI
6	Jumlah Titik Lokasi Pengelolaan DAS Citarum	Lokasi	2,00	0,00	0,00	Dinas Lingkungan Hidup	SANGAT RENDAH
7	Jumlah Titik Pantau Kualitas Air	Titik	20,00	74,00	370,00	Dinas Lingkungan Hidup	MELAMPAUI
8	Jumlah Titik Pantau Kualitas Udara	Titik	2,00	4,00	200,00	Dinas Lingkungan Hidup	MELAMPAUI
9	Jumlah Sosialisasi Penegakan Hukum Lingkungan ke Perusahaan Yang Ada di Purwakarta	Kali	6,00	6,00	100,00	Dinas Lingkungan Hidup	SANGAT TINGGI
10	Penerimaan Pengaduan	Kasus	1,00	0,00	0,00	Dinas Lingkungan Hidup	SANGAT RENDAH
11	Aplikasi SIPP	Buah	3,00	0,00	0,00	Dinas Lingkungan Hidup	SANGAT RENDAH
12	Adipura	Titik pantau (Kecamatan)	5,00	0,00	0,00	Dinas Lingkungan Hidup	SANGAT RENDAH
13	Jumlah Sosialisasi Pembinaan Sekolah Berbudaya Lingkungan dan Sekolah Adiwiyata	lokasi (sekolah)	0,00	50,00	100,00	Dinas Lingkungan Hidup	SANGAT TINGGI
14	Jumlah Parameter Kualitas Lingkungan Yang Terakreditasi	jenis	5,00	5,00	100,00	Dinas Lingkungan Hidup	SANGAT TINGGI
15	Adipura	Titik pantau	1,00	0,00	0,00	Dinas Lingkungan Hidup	SANGAT RENDAH
16	Tingkat Adaptasi dan Mitigasi Perubahan iklim	Persen	25,00	25,00	100,00	Dinas Lingkungan Hidup	SANGAT TINGGI

No.	Indikator Kinerja	Satuan	Target 2020	Realisasi 2020	Tingkat Capaian	Perangkat Daerah	Predikat Kinerja
17	Jumlah Peserta Kegiatan PROPERDA	Perusahaan	24,00	24,00	100,00	Dinas Lingkungan Hidup	SANGAT TINGGI

Sumber: Dinas Lingkungan Hidup Kabupaten Purwakarta Tahun 2021

5. **Administrasi Kependudukan dan Catatan Sipil**

Pelaksanaan penyelenggaraan Urusan Pemerintahan Wajib yang tidak berkaitan dengan pelayanan dasar yang salah satunya adalah pelaksanaan Urusan Wajib Bidang Administrasi Kependudukan dan Catatan Sipil, yang dilaksanakan oleh Dinas Kependudukan dan Pencatatan Sipil. Sasaran pembangunan daerah dalam penyelenggaraan urusan bidang Administrasi Kependudukan dan Catatan Sipil yakni Meningkatnya Kualitas Pelayanan Administrasi Publik yang Efektif dan Modern melalui penerapan SPBE. Sedangkan program pembangunan yang dilaksanakan terdiri dari : Program Penataan Administrasi Kependudukan, Program Pengelolaan Informasi Administrasi Kependudukan, Program Pemanfaatan Data dan Inovasi Pelayanan Kependudukan.

Adapun capaian indikator kinerja pada urusan pemerintahan bidang Administrasi Kependudukan dan Catatan Sipil dapat dilihat pada tabel di bawah ini:

Tabel 2.33

Capaian Indikator Kinerja Kunci (IKK) Urusan Administrasi Kependudukan dan Catatan Sipil di Kabupaten Purwakarta Tahun 2020

No.	Indikator Kinerja	Satuan	Target 2020	Realisasi 2020	Tingkat Capaian	Perangkat Daerah	Predikat Kinerja
1	Tingkat Kepemilikan Dokumen Kependudukan :						
-	Tingkat Kepemilikan KTP Elektronik	Persen	100,00	100,00	100,00	Dinas Kependudukan dan Pencatatan Sipil	SANGAT TINGGI
-	Tingkat Kepemilikan Kartu Keluarga	Persen	100,00	100,00	100,00	Dinas Kependudukan dan Pencatatan Sipil	SANGAT TINGGI
2	Tingkat Kesadaran Masyarakat	Persen	100,00	95,60	95,60	Dinas Kependudukan dan Pencatatan Sipil	SANGAT TINGGI
3	Tingkat Akurasi Data	Persen	100,00	100,00	100,00	Dinas Kependudukan	SANGAT TINGGI

No.	Indikator Kinerja	Satuan	Target 2020	Realisasi 2020	Tingkat Capaian	Perangkat Daerah	Predikat Kinerja
	Kependudukan					dan Pencatatan Sipil	
4	Persentase Pengelolaan Informasi Kependudukan	Persen	100,00	100,00	100,00	Dinas Kependudukan dan Pencatatan Sipil	SANGAT TINGGI
5	Persentase Kepuasan Masyarakat Terhadap Pelayanan Administrasi Kependudukan	Persen	85,00	85,00	100,00	Dinas Kependudukan dan Pencatatan Sipil	SANGAT TINGGI
6	Persentase Pemanfaatan Data dan Inovasi Pelayanan Adminduk Yang di Selenggarakan	Persen	85,00	85,00	100,00	Dinas Kependudukan dan Pencatatan Sipil	SANGAT TINGGI
7	Persentase Pemanfaatan Data Oleh Instansi/Lembaga Pengguna	Persen	85,00	85,00	100,00	Dinas Kependudukan dan Pencatatan Sipil	SANGAT TINGGI
8	Persentase Inovasi Pelayanan Adminduk	Persen	85,00	85,00	100,00	Dinas Kependudukan dan Pencatatan Sipil	SANGAT TINGGI

Sumber: Dinas Kependudukan dan Pencatatan Sipil Kabupaten Purwakarta Tahun 2021

6. Pemberdayaan Masyarakat dan Desa

Pelaksanaan penyelenggaraan Urusan Pemerintahan Wajib yang tidak berkaitan dengan pelayanan dasar yang salah satunya adalah pelaksanaan Urusan Wajib Bidang Pemberdayaan Masyarakat dan Desa, yang dilaksanakan oleh Dinas Pemberdayaan Masyarakat dan Desa. Sasaran pembangunan daerah dalam penyelenggaraan urusan bidang Pemberdayaan Masyarakat dan Desa yakni Meningkatnya Pembangunan dan Pemberdayaan Masyarakat Desa. Sedangkan program pembangunan yang dilaksanakan terdiri dari : Program Peningkatan Partisipasi Masyarakat dalam Membangun Desa, Program Pengembangan Kelembagaan dan Potensi Desa, Program Peningkatan Kapasitas Aparatur Pemerintah Desa, Program Penguatan dan Pembinaan Pemerintah Desa, dan Program Pembangunan Kawasan Perdesaan.

Adapun capaian indikator kinerja pada urusan pemerintahan bidang Pemberdayaan Masyarakat dan Desa dapat dilihat pada tabel di bawah ini:

Tabel 2.34

Capaian Indikator Kinerja Kunci (IKK) Urusan Pemberdayaan Masyarakat dan Desa di Kabupaten Purwakarta Tahun 2020

No.	Indikator Kinerja	Satuan	Target 2020	Realisasi 2020	Tingkat Capaian	Perangkat Daerah	Predikat Kinerja
1	Jumlah Desa Maju Berdasarkan IDM	Desa	15,00	35,00	233,33	Dinas Pemberdayaan Masyarakat dan Desa	MELAMPAUI
2	Jumlah Desa Berkembang Berdasarkan IDM	Desa	134,00	140,00	104,48	Dinas Pemberdayaan Masyarakat dan Desa	MELAMPAUI
3	Jumlah Desa Tertinggal Berdasarkan IDM	Desa	34,00	8,00	23,53	Dinas Pemberdayaan Masyarakat dan Desa	SANGAT RENDAH
4	Persentase Masyarakat Dalam Pembangunan Sarana dan Prasarana Desa (Pamsimas)	Persen	40,00	40,00	100,00	Dinas Pemberdayaan Masyarakat dan Desa	SANGAT TINGGI
5	Jumlah Kegiatan Kemasyarakatan Yang Dilaksanakan di Tiap Desa	Kegiatan	45,00	45,00	100,00	Dinas Pemberdayaan Masyarakat dan Desa	SANGAT TINGGI
6	Persentase Lembaga Pemberdayaan Masyarakat Yang Dibina (LPM)	Persen	40,00	40,00	100,00	Dinas Pemberdayaan Masyarakat dan Desa	SANGAT TINGGI
7	Jumlah Posyandu Yang Dibina	Unit	406,00	1.031,00	253,94	Dinas Pemberdayaan Masyarakat dan Desa	MELAMPAUI
8	Jumlah Bumdes Yang Dibina	Bumdes	177	172,00	97,18	Dinas Pemberdayaan Masyarakat dan Desa	SANGAT TINGGI
9	Jumlah Potensi/Inovasi Desa Yang Dikembangkan	Jenis	410	120,00	29,27	Dinas Pemberdayaan Masyarakat dan Desa	SANGAT RENDAH
10	Jumlah Pembinaan Pengelolaan Keuangan dan Keuangan Desa	Orang	183	90,00	49,18	Dinas Pemberdayaan Masyarakat dan Desa	SANGAT RENDAH
11	Jumlah Pembinaan Penyelenggaraan Tata Pemerintahan Bagi Kades, Perangkat Desa dan Banmusdes	Orang	600,00	366,00	61,00	Dinas Pemberdayaan Masyarakat dan Desa	RENDAH
12	Persentase Kawasan Pedesaan Yang Dibina	Persen	57,00	57,00	100,00	Dinas Pemberdayaan Masyarakat dan Desa	SANGAT TINGGI

Sumber: Dinas Pemberdayaan Masyarakat dan Desa Kabupaten Purwakarta Tahun 2021

7. Pengendalian Penduduk dan Keluarga Berencana

Pelaksanaan penyelenggaraan Urusan Pemerintahan Wajib yang tidak berkaitan dengan pelayanan dasar yang salah satunya adalah pelaksanaan Urusan Wajib Pengendalian Penduduk dan Keluarga Berencana, yang dilaksanakan oleh Dinas Pengendalian Penduduk dan Keluarga Berencana. Sasaran pembangunan daerah dalam penyelenggaraan urusan bidang Pengendalian Penduduk dan Keluarga Berencana yakni Meningkatnya Derajat Kesehatan Masyarakat, dan Meningkatnya Pemberdayaan dan Perlindungan Perempuan, Anak dan Remaja. Sedangkan program pembangunan yang dilaksanakan terdiri dari : Program Keluarga Berencana, Program Kesehatan Reproduksi Remaja, Program pelayanan kontrasepsi, Program pembinaan peran serta masyarakat dalam pelayanan KB/KR yang mandiri, Program Ketahanan dan Pemberdayaan Keluarga, Program Penguatan Kelembagaan Keluarga Kecil, dan Program Pengendalian Penduduk

Adapun capaian indikator kinerja pada urusan pemerintahan bidang Pengendalian Penduduk dan Keluarga Berencana dapat dilihat pada tabel di bawah ini:

Tabel 2.35

Capaian Indikator Kinerja Kunci (IKK) Urusan Pengendalian Penduduk dan Keluarga Berencana di Kabupaten Purwakarta Tahun 2020

No.	Indikator Kinerja	Satuan	Target 2020	Realisasi 2020	Tingkat Capaian	Perangkat Daerah	Predikat Kinerja
1	Ratio Akseptor KB	Persen	100,00	100,00	100,00	Dinas Pengendalian Penduduk dan Keluarga Berencana	SANGAT TINGGI
2	Persentase Jumlah Pasangan Usia Subur (PUS)	Persen	82,66	81,37	98,44	Dinas Pengendalian Penduduk dan Keluarga Berencana	SANGAT TINGGI
3	Persentase KB Mandiri (Cakupan PUS Menjadi Peserta KB Aktif)	Persen	45,02	45,02	100,00	Dinas Pengendalian Penduduk dan Keluarga Berencana	SANGAT TINGGI
4	Cakupan PUS Yang Ingin Ber KB Tidak Terpenuhi (Unmet Need)	Orang	7.090,00	42.600,00	600,85	Dinas Pengendalian Penduduk dan Keluarga Berencana	MELAMPAUI
5	Persentase Jumlah Peserta KB Yang Dilayani	Persen	32,00	32,00	100,00	Dinas Pengendalian Penduduk	SANGAT TINGGI

No.	Indikator Kinerja	Satuan	Target 2020	Realisasi 2020	Tingkat Capaian	Perangkat Daerah	Predikat Kinerja
						dan Keluarga Berencana	
6	Peserta KB Aktif Yang Drop Out Selama Satu Tahun	Persen	9,98	9,98	100,00	Dinas Pengendalian Penduduk dan Keluarga Berencana	SANGAT TINGGI
7	Persentase PUS Muda Usia Rendah Cakupan PUS Dibawah Usia 20 th	Persen	1,98	1,98	100,00	Dinas Pengendalian Penduduk dan Keluarga Berencana	SANGAT TINGGI
8	Angka Pemakaian Kontrasepsi/CPR Bagi Perempuan Menikah Usia 15 - 49	Persen	45,00	45,00	100,00	Dinas Pengendalian Penduduk dan Keluarga Berencana	SANGAT TINGGI
9	Angka Kelahiran Remaja (Perempuan Usia 15-19) Per 1.000 Perempuan Usia 15-19 Tahun (ASFR 15-19)	Poin	30,00	30,00	100,00	Dinas Pengendalian Penduduk dan Keluarga Berencana	SANGAT TINGGI
10	Rata-rata Usia Kawin Pertama Wanita	Tahun	45,00	45,00	100,00	Dinas Pengendalian Penduduk dan Keluarga Berencana	SANGAT TINGGI
11	Persentase Remaja Yang Terkena Infeksi Menular Seksual (IMS)	Persen	30,00	30,00	100,00	Dinas Pengendalian Penduduk dan Keluarga Berencana	SANGAT TINGGI
12	Persentase Peserta KB Aktif Pengguna Metode Kontrasepsi Jangka Panjang (MKJP)	Persen	35,00	35,00	100,00	Dinas Pengendalian Penduduk dan Keluarga Berencana	SANGAT TINGGI
13	Cakupan Penyediaan Alat dan Obat Kontrasepsi Untuk Memenuhi Permintaan Masyarakat Setiap Tahun	Persen	100,00	100,00	100,00	Dinas Pengendalian Penduduk dan Keluarga Berencana	SANGAT TINGGI
14	Efektifitas dan Efisiensi Penggunaan Alat Kontrasepsi (Alekon)	Persen	100,00	100,00	100,00	Dinas Pengendalian Penduduk dan Keluarga Berencana	SANGAT TINGGI
15	Persentase Jumlah PPKBD dan Sub. PPKBD (1500)	Persen	100,00	100,00	100,00	Dinas Pengendalian Penduduk dan Keluarga Berencana	SANGAT TINGGI
16	Rasio Petugas Lapangan Keluarga Berencana/ Penyuluh Keluarga Berencana (PLKB/PKB) 1 Desa/Kelurahan	Rasio	1 : 1	1 : 1	100,00	Dinas Pengendalian Penduduk dan Keluarga Berencana	SANGAT TINGGI

No.	Indikator Kinerja	Satuan	Target 2020	Realisasi 2020	Tingkat Capaian	Perangkat Daerah	Predikat Kinerja
17	Ratio Pembantu Pembina Kel Berencana (PPKBD	Rasio	1 : 1	1 : 1	100,00	Dinas Pengendalian Penduduk dan Keluarga Berencana	SANGAT TINGGI
18	Persentase Data Kependudukan Kelurga Berencana dan Pembangunan Keluarga	Persen	100,00	100,00	100,00	Dinas Pengendalian Penduduk dan Keluarga Berencana	SANGAT TINGGI
19	Cakupan Penyediaan Informasi Data Mikro Keluarga Disetiap Desa/Kelurahan Setiap Tahun	Persen	100,00	100,00	100,00	Dinas Pengendalian Penduduk dan Keluarga Berencana	SANGAT TINGGI
20	Cakupan Kampung KB	Persen	60,00	100,00	166,67	Dinas Pengendalian Penduduk dan Keluarga Berencana	MELAMPAUI
21	Persentase Perangkat Daerah (Dinas/Badan) Yang Berperan Aktif Dalam Pembangunan Daerah Melalui Kampung KB	Persen	40,00	43,00	107,50	Dinas Pengendalian Penduduk dan Keluarga Berencana	MELAMPAUI
22	Persentase Penanggulangan Narkoba, PMS, HIV/AIDS	Persen	70,00	70,00	100,00	Dinas Pengendalian Penduduk dan Keluarga Berencana	SANGAT TINGGI
23	Cakupan Anggota Bina Keluarga Balita (BKB) ber-KB	Orang	590,94	591,00	100,01	Dinas Pengendalian Penduduk dan Keluarga Berencana	MELAMPAUI
24	Cakupan Anggota Bina Keluarga Remaja (BKR) ber-KB	Orang	596,45	591,00	99,09	Dinas Pengendalian Penduduk dan Keluarga Berencana	SANGAT TINGGI
25	Cakupan Anggota Bina Keluarga Lansia (BKL) ber-KB	Orang	590,94	591,00	100,01	Dinas Pengendalian Penduduk dan Keluarga Berencana	MELAMPAUI
26	Cakupan PUS Peserta KB Anggota Usaha Peningkatan Pendapatan Keluarga Sejahtera (UPPKS) Yang Ber KB	PUS	590,94	591,00	100,01	Dinas Pengendalian Penduduk dan Keluarga Berencana	MELAMPAUI
27	Cakupan Kelompok Kegiatan Yang Melakukan Pembinaan Keluarga Melalui 8 Fungsi Keluarga	Kelompok	590,94	591,00	100,01	Dinas Pengendalian Penduduk dan Keluarga Berencana	MELAMPAUI

No.	Indikator Kinerja	Satuan	Target 2020	Realisasi 2020	Tingkat Capaian	Perangkat Daerah	Predikat Kinerja
28	Cakupan Keluarga Yang Mempunyai Balita dan Anak Yang Memahami dan Melaksanakan Pengasuhan dan Pembinaan Tumbuh Kembang Anak	Keluarga	590,94	591,00	100,01	Dinas Pengendalian Penduduk dan Keluarga Berencana	MELAMPAUI
29	Cakupan Kerjasama Penyelenggaraan Pendidikan Formal, Non Formal dan Informal Yang Melakukan Pendidikan Kependudukan	Persen	70,00	100,00	142,86	Dinas Pengendalian Penduduk dan Keluarga Berencana	MELAMPAUI
30	Persentase Stakeholder/Mitra Kerja dan Masyarakat Diseluruh Tingkat Wilayah Yang Mendapat Pembinaan Advokasi dan KIE	Persen	75,00	75,00	100,00	Dinas Pengendalian Penduduk dan Keluarga Berencana	SANGAT TINGGI

Sumber: Dinas Pengendalian Penduduk dan Keluarga Berencana Kabupaten Purwakarta Tahun 2021

8. Perhubungan

Pelaksanaan penyelenggaraan Urusan Pemerintahan Wajib yang tidak berkaitan dengan pelayanan dasar yang salah satunya adalah pelaksanaan Urusan Wajib Perhubungan, yang dilaksanakan oleh Dinas Perhubungan. Sasaran pembangunan daerah dalam penyelenggaraan urusan bidang Perhubungan yakni Meningkatnya Kapasitas dan Kualitas Infrastruktur Dalam Rangka Percepatan Pengembangan Wilayah. Sedangkan program pembangunan yang dilaksanakan terdiri dari : Pogram Peningkatan Pelayanan Angkutan, Program Pembangunan Sarana dan Prasarana Perhubungan, Program Peningkatan Kelaikan Pengoperasian Kendaraan Bermotor, Program Peningkatan dan Pengamanan Lalu Lintas, Program Peningkatan Pelayanan Lalu Lintas Angkutan Jalan, Program Pengembangan dan Keselamatan Lalu Lintas, Program Pengembangan Sistem Lalu Lintas dan Angkutan Umum Tidak Dalam Trayek, dan Program Peningkatan Pelayanan Perparkiran.

Adapun capaian indikator kinerja pada urusan pemerintahan bidang Perhubungan dapat dilihat pada tabel di bawah ini:

Tabel 2.36

Capaian Indikator Kinerja Kunci (IKK) Urusan Perhubungan di Kabupaten Purwakarta Tahun 2020

No.	Indikator Kinerja	Satuan	Target 2020	Realisasi 2020	Tingkat Capaian	Perangkat Daerah	Predikat Kinerja
1	Rasio Terminal Penumpang Angkutan Umum	Persen	100,00	50,00	50,00	Dinas Perhubungan	SANGAT RENDAH
2	Jumlah Fasilitas Perlengkapan Jalan (Rambu, dan Guardrail) Pada Jalan Kabupaten	Jumlah	100,00	120,00	120,00	Dinas Perhubungan	MELAMPAUI
3	Persentase Prasarana dan Fasilitas LLAJ Yang Direhabilitasi dan Terpelihara	Persen	100,00	100,00	100,00	Dinas Perhubungan	SANGAT TINGGI
4	Persentase Jaringan Pelayanan Lalu Lintas Sungai dan Penyebrangan	Persen	100,00	30,00	30,00	Dinas Perhubungan	SANGAT RENDAH
5	Persentase Angkutan Umum Yang Melakukan Uji KIR	Persen	100,00	165,92	165,92	Dinas Perhubungan	MELAMPAUI
6	Jumlah Dokumen Lalu Lintas	Jumlah	100,00	100,00	100,00	Dinas Perhubungan	SANGAT TINGGI
7	Persentase Layanan Angkutan Darat	Persen	100,00	74,00	74,00	Dinas Perhubungan	SEDANG
8	Jumlah Dokumen Lalu lintas	Persen	100,00	100,00	100,00	Dinas Perhubungan	SANGAT TINGGI
9	Jumlah Operasi Angkutan Umum Laik Jalan	Jumlah	100,00	100,00	100,00	Dinas Perhubungan	SANGAT TINGGI
10	Persentase Sistem Informasi dan Komunikasi Lalu Lintas dan Angkutan Jalan Yang Dikembangkan	Persen	100,00	100,00	100,00	Dinas Perhubungan	SANGAT TINGGI
11	Jumlah Sarana Prasarana Parkir	Jumlah	100,00	100,00	100,00	Dinas Perhubungan	SANGAT TINGGI

Sumber: Dinas Perhubungan Kabupaten Purwakarta Tahun 2021

9. Komunikasi dan Informatika

Pelaksanaan penyelenggaraan Urusan Pemerintahan Wajib yang tidak berkaitan dengan pelayanan dasar yang salah satunya adalah pelaksanaan Urusan Wajib Komunikasi dan Informatika yang dilaksanakan oleh Dinas Komunikasi dan Informatika. Sasaran pembangunan daerah dalam penyelenggaraan urusan bidang Komunikasi dan Informatika yakni Meningkatnya Kualitas Pelayanan Administrasi Publik yang Efektif dan Modern melalui penerapan SPBE. Sedangkan program pembangunan yang dilaksanakan terdiri dari : Program Pengembangan Informasi dan Komunikasi Publik, Program Pengembangan Teknologi Informatika, Program Pengembangan Aplikasi Informatika.

Adapun capaian indikator kinerja pada urusan pemerintahan bidang Komunikasi dan Informatika dapat dilihat pada tabel di bawah ini:

Tabel 2.37

Capaian Indikator Kinerja Kunci (IKK) Urusan Komunikasi dan Informatika di Kabupaten Purwakarta Tahun 2020

No.	Indikator Kinerja	Satuan	Target 2020	Realisasi 2020	Tingkat Capaian	Perangkat Daerah	Predikat Kinerja
1	Persentase Media Informasi Yang Dimanfaatkan	Persen	100,00	88,00	88,00	Dinas Komunikasi dan Informatika	TINGGI
2	Persentase Publikasi Program Pembangunan Daerah	Persen	100,00	93,10	93,10	Dinas Komunikasi dan Informatika	SANGAT TINGGI
3	Persentase Kegiatan Pemerintahan Daerah Yang Didokumentasikan	Persen	100,00	97,20	97,20	Dinas Komunikasi dan Informatika	SANGAT TINGGI
4	Persentase Layanan Informasi dan Pengaduan Masyarakat Yang Tertangani	Persen	100,00	81,10	81,10	Dinas Komunikasi dan Informatika	TINGGI
5	Nilai Indeks Kepuasan Masyarakat (IKM) Terhadap Layanan Informasi dan Komunikasi Publik	Persen	100,00	93,20	93,20	Dinas Komunikasi dan Informatika	SANGAT TINGGI
6	Tingkat Pemenuhan Kebutuhan Infrastruktur Informatika	Persen	100,00	90,00	90,00	Dinas Komunikasi dan Informatika	TINGGI
7	Persentase Ketersediaan Dokumen Master Plan Infrastruktur Smart City	Persen	100,00	70,00	70,00	Dinas Komunikasi dan Informatika	SEDANG

No.	Indikator Kinerja	Satuan	Target 2020	Realisasi 2020	Tingkat Capaian	Perangkat Daerah	Predikat Kinerja
8	Tingkat Standarisasi Infrastruktur Informatika di Instansi Pemerintah dan Ruang Publik	Persen	100,00	70,00	70,00	Dinas Komunikasi dan Informatika	SEDANG
9	Tingkat Keamanan Jaringan Teknologi Informasi	Persen	100,00	90,00	90,00	Dinas Komunikasi dan Informatika	TINGGI
10	Persentase Layanan Aplikasi Sistem Pemerintahan Berbasis Elektronik (SPBE) Yang Dikembangkan	Persen	100,00	99,70	99,70	Dinas Komunikasi dan Informatika	SANGAT TINGGI
11	Persentase Aplikasi SPBE Yang Sudah Terintegrasi	Persen	100,00	0,00	0,00	Dinas Komunikasi dan Informatika	SANGAT RENDAH
12	Persentase Aplikasi SPBE Yang Dimanfaatkan Masyarakat Umum	Persen	100,00	99,70	99,70	Dinas Komunikasi dan Informatika	SANGAT TINGGI

Sumber: Dinas Komunikasi dan Informatika Kabupaten Purwakarta Tahun 2021

10. Koperasi, Usaha Kecil dan Menengah

Pelaksanaan penyelenggaraan Urusan Pemerintahan Wajib yang tidak berkaitan dengan pelayanan dasar yang salah satunya adalah pelaksanaan Urusan Wajib Koperasi, Usaha Kecil dan Menengah yang dilaksanakan oleh Dinas Koperasi Usaha Kecil dan Menengah Perdagangan dan Perindustrian. Sasaran pembangunan daerah dalam penyelenggaraan urusan bidang Koperasi, Usaha Kecil dan Menengah yakni Meningkatnya Usaha Mikro Kecil Menengah dan Koperasi. Sedangkan program pembangunan yang dilaksanakan terdiri dari : Program Peningkatan Daya Saing Koperasi, Program Penguatan Kelembagaan Koperasi, Program Peningkatan Daya Saing UMKM, dan Program Pengembangan Kewirausahaan.

Adapun capaian indikator kinerja pada urusan pemerintahan bidang Koperasi, Usaha Kecil dan Menengah dapat dilihat pada tabel di bawah ini:

Tabel 2.38

Capaian Indikator Kinerja Kunci (IKK) Koperasi, Usaha Kecil dan Menengah
di Kabupaten Purwakarta Tahun 2020

No.	Indikator Kinerja	Satuan	Target 2020	Realisasi 2020	Tingkat Capaian	Perangkat Daerah	Predikat Kinerja
1	Jumlah Pameran Yang Diikuti Oleh Koperasi	Even	5,00	0,00	0,00	Dinas Koperasi Usaha Kecil dan Menengah Perdagangan dan Perindustrian	SANGAT RENDAH
2	Jumlah Koperasi Yang Mendapat Fasilitas Bantuan	Unit	15,00	8,00	53,33	Dinas Koperasi Usaha Kecil dan Menengah Perdagangan dan Perindustrian	RENDAH
3	Jumlah Koperasi Yang Bermitra Dengan Perbankan, Non Perbankan dan Lembaga Lainnya	Unit	30,00	60,00	200,00	Dinas Koperasi Usaha Kecil dan Menengah Perdagangan dan Perindustrian	MELAMPAUI
4	Jumlah Koperasi Yang Teridentifikasi Mengikuti Sosialisasi dan Pelatihan	Unit	50,00	50,00	100,00	Dinas Koperasi Usaha Kecil dan Menengah Perdagangan dan Perindustrian	SANGAT TINGGI
5	Laju Peningkatan Koperasi Sehat	Persen	5,00	5,00	100,00	Dinas Koperasi Usaha Kecil dan Menengah Perdagangan dan Perindustrian	SANGAT TINGGI
6	Laju Peningkatan Koperasi Aktif	Persen	10,00	10,00	100,00	Dinas Koperasi Usaha Kecil dan Menengah Perdagangan dan Perindustrian	SANGAT TINGGI
7	Laju Peningkatan Koperasi Bersertifikat	Persen	15,00	15,00	100,00	Dinas Koperasi Usaha Kecil dan Menengah Perdagangan dan Perindustrian	SANGAT TINGGI
8	Laju Peningkatan Koperasi Melakukan Audit Melalui Akuntan Publik	Persen	5,00	5,00	100,00	Dinas Koperasi Usaha Kecil dan Menengah Perdagangan dan Perindustrian	SANGAT TINGGI
9	Laju Peningkatan Koperasi Melaksanakan RAT	Persen	7,00	7,00	100,00	Dinas Koperasi Usaha Kecil dan Menengah Perdagangan dan Perindustrian	SANGAT TINGGI
10	Jumlah Pameran Yang Diikuti Oleh UKKM	Even	8,00	0,00	0,00	Dinas Koperasi Usaha Kecil dan Menengah Perdagangan dan Perindustrian	SANGAT RENDAH

No.	Indikator Kinerja	Satuan	Target 2020	Realisasi 2020	Tingkat Capaian	Perangkat Daerah	Predikat Kinerja
11	Jumlah UMKM Yang Mendapat Fasilitas Bantuan	Unit	20,00	100,00	500,00	Dinas Koperasi Usaha Kecil dan Menengah Perdagangan dan Perindustrian	MELAMPAUI
12	Jumlah UMKM Yang Bermitra Dengan Perbankan, Non Perbankan dan Lembaga Lainnya	Unit	20,00	24,00	120,00	Dinas Koperasi Usaha Kecil dan Menengah Perdagangan dan Perindustrian	MELAMPAUI
13	Jumlah UMKM Yang Teridentifikasi Mengikuti Sosialisasi dan Pelatihan	Unit	25,00	0,00	0,00	Dinas Koperasi Usaha Kecil dan Menengah Perdagangan dan Perindustrian	SANGAT RENDAH
14	Persentase UMKM Yang Terbina	Persen	10,00	10,00	100,00	Dinas Koperasi Usaha Kecil dan Menengah Perdagangan dan Perindustrian	SANGAT TINGGI
15	Jumlah Wirausaha Baru Yang Dibentuk	Unit	50,00	30,00	60,00	Dinas Koperasi Usaha Kecil dan Menengah Perdagangan dan Perindustrian	RENDAH
16	Jumlah UMKM Yang Mengikuti Pelatihan	Unit	150,00	30,00	20,00	Dinas Koperasi Usaha Kecil dan Menengah Perdagangan dan Perindustrian	SANGAT RENDAH

Sumber: Dinas Koperasi Usaha Kecil dan Menengah Perdagangan dan Perindustrian Kabupaten Purwakarta Tahun 2021

11. Penanaman Modal

Pelaksanaan penyelenggaraan Urusan Pemerintahan Wajib yang tidak berkaitan dengan pelayanan dasar yang salah satunya adalah pelaksanaan Urusan Wajib Penanaman Modal yang dilaksanakan oleh Dinas Penanaman Modal dan Pelayanan Terpadu Satu Pintu. Sasaran pembangunan daerah dalam penyelenggaraan urusan bidang Penanaman Modal yakni Terciptanya Iklim Investasi Yang Kondusif, dan Meningkatnya Kualitas Pelayanan Administrasi Publik yang Efektif dan Modern melalui penerapan SPBE. Sedangkan program pembangunan yang dilaksanakan terdiri dari : Program Peningkatan Daya Saing Penanaman Modal, Program Perbaikan Iklim Investasi, Program Pengembangan Layanan Perijinan Terpadu, dan Program Peningkatan Kualitas Data dan Sistem Informasi.

Adapun capaian indikator kinerja pada urusan pemerintahan bidang Penanaman Modal dapat dilihat pada tabel di bawah ini:

Tabel 2.39

Capaian Indikator Kinerja Kunci (IKK) Penanaman Modal di Kabupaten Purwakarta Tahun 2020

No.	Indikator Kinerja	Satuan	Target 2020	Realisasi 2020	Tingkat Capaian	Perangkat Daerah	Predikat Kinerja
1	Jumlah Buku Promosi Investasi	Buku	3,00	1,00	33,33	Dinas Penanaman Modal dan Pelayanan Terpadu Satu Pintu	SANGAT RENDAH
2	Jumlah Keikutsertaan Pada Pameran Investasi	Event	11,00	1,00	9,09	Dinas Penanaman Modal dan Pelayanan Terpadu Satu Pintu	SANGAT RENDAH
3	Persentase Perusahaan PMA dan PMDN Yang Dapat Dimonitoring Secara Berkala	Persen	100,00	100,00	100,00	Dinas Penanaman Modal dan Pelayanan Terpadu Satu Pintu	SANGAT TINGGI
4	Persentase Perusahaan Yang Mendapat Pengawasan Perizinan dan Non Perizinan	Persen	100,00	100,00	100,00	Dinas Penanaman Modal dan Pelayanan Terpadu Satu Pintu	SANGAT TINGGI
5	Persentase Pengaduan Perizinan	Persen	100,00	100,00	100,00	Dinas Penanaman Modal dan Pelayanan Terpadu Satu Pintu	SANGAT TINGGI
6	Peningkatan Nilai IKM	Persen	80,75	85,59	105,99	Dinas Penanaman Modal dan Pelayanan Terpadu Satu Pintu	MELAMPAUI
7	Persentase Jumlah Izin Yang Dapat Diselesaikan	Persen	80,00	80,00	100,00	Dinas Penanaman Modal dan Pelayanan Terpadu Satu Pintu	SANGAT TINGGI
8	Persentase Kesesuaian Regulasi PTSP Pusat dan Daerah	Persen	100,00	100,00	100,00	Dinas Penanaman Modal dan Pelayanan Terpadu Satu Pintu	SANGAT TINGGI

Sumber: Dinas Penanaman Modal dan Pelayanan Terpadu Satu Pintu Kabupaten Purwakarta Tahun 2021

12. **Kepemudaan dan Olahraga**

Pelaksanaan penyelenggaraan Urusan Pemerintahan Wajib yang tidak berkaitan dengan pelayanan dasar yang salah satunya adalah pelaksanaan Urusan Wajib Kepemudaan dan Olahraga yang dilaksanakan oleh Dinas Kepemudaan, Olahraga, Pariwisata dan Kebudayaan. Sasaran pembangunan daerah dalam penyelenggaraan urusan bidang Kepemudaan dan Olahraga yakni Meningkatnya Kualitas Pemuda dan Olahraga. Sedangkan program pembangunan yang dilaksanakan terdiri dari : Program Peningkatan Peran Serta Kepemudaan, Program Pembinaan dan Pemasyarakatan Olah Raga, Program Pembinaan Kepemudaan, Program Pembangunan dan / Peningkatan Sarana dan Prasarana Kepemudaan, Program pembangunan dan / Peningkatan Sarana Prasarana Kebudayaan, Program Pengembangan Kemitraan, dan Program Pembangunan dan/Peningkatan Sarana dan Prasaran Olahraga.

Adapun capaian indikator kinerja pada urusan pemerintahan bidang Kepemudaan dan Olahraga dapat dilihat pada tabel di bawah ini:

Tabel 2.40

Capaian Indikator Kinerja Kunci (IKK) Kepemudaan dan Olahraga di
Kabupaten Purwakarta Tahun 2020

No.	Indikator Kinerja	Satuan	Target 2020	Realisasi 2020	Tingkat Capaian	Perangkat Daerah	Predikat Kinerja
1	Persentase Organisasi Pemuda Yang Aktif	Persen	30,00	29,83	99,43	Dinas Kepemudaan, Olahraga, Pariwisata dan Kebudayaan	SANGAT TINGGI
2	Cakupan Pembinaan Olahraga	Persen	20,00	20,00	100,00	Dinas Kepemudaan, Olahraga, Pariwisata dan Kebudayaan	SANGAT TINGGI
3	Cakupan Pembinaan Atlet Muda	Persen	11,00	11,00	100,00	Dinas Kepemudaan, Olahraga, Pariwisata dan Kebudayaan	SANGAT TINGGI
4	Cakupan Pembinaan Kepemudaan	Persen	20,00	20,00	100,00	Dinas Kepemudaan, Olahraga, Pariwisata dan Kebudayaan	SANGAT TINGGI
5	Cakupan Pembangunan dan/atau Peningkatan Sarana Prasarana Kepemudaan	Persen	20,00	18,88	94,40	Dinas Kepemudaan, Olahraga, Pariwisata dan Kebudayaan	SANGAT TINGGI
6	Persen Pembangunan dan/atau Peningkatan	Persen	20,00	19,59	97,95	Dinas Kepemudaan,	SANGAT TINGGI

No.	Indikator Kinerja	Satuan	Target 2020	Realisasi 2020	Tingkat Capaian	Perangkat Daerah	Predikat Kinerja
	Sarana Prasarana Kebudayaan					Olahraga, Pariwisata dan Kebudayaan	
7	Cakupan Wirausaha Muda	Persen	40,00	40,00	100,00	Dinas Kepemudaan, Olahraga, Pariwisata dan Kebudayaan	SANGAT TINGGI
8	Cakupan Pembangunan dan/atau Peningkatan Sarana Prasarana Olahraga	Persen	64,29	54,00	84,00	Dinas Kepemudaan, Olahraga, Pariwisata dan Kebudayaan	TINGGI

Sumber: Dinas Kepemudaan, Olahraga, Pariwisata dan Kebudayaan Kabupaten Purwakarta Tahun 2021

13. Kebudayaan

Pelaksanaan penyelenggaraan Urusan Pemerintahan Wajib yang tidak berkaitan dengan pelayanan dasar yang salah satunya adalah pelaksanaan Urusan Wajib Kebudayaan yang dilaksanakan oleh Dinas Kepemudaan, Olahraga, Pariwisata dan Kebudayaan. Sasaran pembangunan daerah dalam penyelenggaraan urusan bidang Kebudayaan yakni Meningkatnya Kualitas Sumber Daya Manusia Yang Profesional, Berbudaya dan Bertaqwa. Sedangkan program pembangunan yang dilaksanakan terdiri dari : Program Pelestarian Budaya, dan Program Pengembangan dan Pemanfaatan Objek Pemajuan Kebudayaan.

Adapun capaian indikator kinerja pada urusan pemerintahan bidang Kebudayaan dapat dilihat pada tabel di bawah ini:

Tabel 2.41

Capaian Indikator Kinerja Kunci (IKK) Kebudayaan di Kabupaten Purwakarta Tahun 2020

No.	Indikator Kinerja	Satuan	Target 2020	Realisasi 2020	Tingkat Capaian	Perangkat Daerah	Predikat Kinerja
1	Cakupan Benda, Situs dan Kawasan Cagar Budaya Yang Dilestarikan	Persen	88,89	88,53	99,60	Dinas Kepemudaan, Olahraga, Pariwisata dan Kebudayaan	SANGAT TINGGI
2	Persentase Cagar Budaya Yang Dikelola Secara Terpadu	Persen	50,00	49,80	99,60	Dinas Kepemudaan, Olahraga, Pariwisata dan Kebudayaan	SANGAT TINGGI
3	Persentase Kelompok Seni Budaya Lokal (Kelompok) Yang Dibina	Persen	50,00	49,70	99,40	Dinas Kepemudaan, Olahraga,	SANGAT TINGGI

No.	Indikator Kinerja	Satuan	Target 2020	Realisasi 2020	Tingkat Capaian	Perangkat Daerah	Predikat Kinerja
						Pariwisata dan Kebudayaan	
4	Persentase Event Pagelaran Seni Budaya Yang Diikuti	Persen	50,00	49,70	99,40	Dinas Kepemudaan, Olahraga, Pariwisata dan Kebudayaan	SANGAT TINGGI
5	Persentase Festival Seni dan Budaya Yang Diselenggarakan	Persen	36,00	35,78	99,39	Dinas Kepemudaan, Olahraga, Pariwisata dan Kebudayaan	SANGAT TINGGI

Sumber: Dinas Kepemudaan, Olahraga, Pariwisata dan Kebudayaan Kabupaten Purwakarta Tahun 2021

14. Perpustakaan

Pelaksanaan penyelenggaraan Urusan Pemerintahan Wajib yang tidak berkaitan dengan pelayanan dasar yang salah satunya adalah pelaksanaan Urusan Wajib Perpustakaan yang dilaksanakan oleh Dinas Kearsipan dan Perpustakaan. Sasaran pembangunan daerah dalam penyelenggaraan urusan bidang Perpustakaan yakni Meningkatnya Kualitas Sumber Daya Manusia Yang Profesional, Berbudaya dan Bertaqwa. Sedangkan program pembangunan yang dilaksanakan terdiri dari : Program Pengembangan dan Pelestarian Perpustakaan, Program Peningkatan Layanan Perpustakaan,

Adapun capaian indikator kinerja pada urusan pemerintahan bidang Perpustakaan dapat dilihat pada tabel di bawah ini:

Tabel 2.42

Capaian Indikator Kinerja Kunci (IKK) Perpustakaan di Kabupaten Purwakarta Tahun 2020

No.	Indikator Kinerja	Satuan	Target 2020	Realisasi 2020	Tingkat Capaian	Perangkat Daerah	Predikat Kinerja
1	Persentase Ketersediaan Koleksi Buku Perpustakaan	Persen	5,00	19,45	389,00	Dinas Kearsipan dan Perpustakaan	MELAMPAUI
2	Persentase Jumlah Karya Cetak dan Karya Rekam Mengenai Kabupaten Purwakarta	Persen	100,00	0,00	0,00	Dinas Kearsipan dan Perpustakaan	SANGAT RENDAH
3	Persentase Pembinaan Terhadap Perpustakaan Umum dan Sekolah	Persen	27,00	8,30	30,74	Dinas Kearsipan dan Perpustakaan	SANGAT RENDAH
4	Persentase Ketersediaan Ruang Baca/ Pojok Baca /	Persen	20,00	41,17	205,85	Dinas Kearsipan dan	MELAMPAUI

No.	Indikator Kinerja	Satuan	Target 2020	Realisasi 2020	Tingkat Capaian	Perangkat Daerah	Predikat Kinerja
	Sudut Baca di Ruang Publik					Perpustakaan	
5	Tingkat Pemeliharaan Bahan Perpustakaan	Persen	0,11	0,11	100,00	Dinas Kearsipan dan Perpustakaan	SANGAT TINGGI
6	Laju Pengunjung Perpustakaan	Persen	4,70	8,32	177,02	Dinas Kearsipan dan Perpustakaan	MELAMPAUI
7	Laju Anggota Perpustakaan	Persen	18,60	2,63	14,14	Dinas Kearsipan dan Perpustakaan	SANGAT RENDAH
8	Tingkat Koleksi Buku Perpustakaan	Persen	5,00	24,58	491,60	Dinas Kearsipan dan Perpustakaan	MELAMPAUI
9	Persentase Jumlah Koleksi Buku Yang Dibaca	Persen	5,00	16,89	337,80	Dinas Kearsipan dan Perpustakaan	MELAMPAUI
10	Persentase Titik Layanan Perpustakaan Keliling	Persen	100,00	64,43	64,43	Dinas Kearsipan dan Perpustakaan	RENDAH
11	Tingkat Koleksi Buku Perpustakaan Digital	Persen	16,50	0,00	0,00	Dinas Kearsipan dan Perpustakaan	SANGAT RENDAH
12	Persentase Jumlah Koleksi Buku Perpustakaan Digital Yang Dibaca	Persen	16,50	57,61	349,15	Dinas Kearsipan dan Perpustakaan	MELAMPAUI
13	Indek Kepuasan Masyarakat (IKM) Terhadap Pelayanan Perpustakaan	Persen	4,00	30,59	764,75	Dinas Kearsipan dan Perpustakaan	MELAMPAUI

Sumber: Dinas Kearsipan dan Perpustakaan Kabupaten Purwakarta Tahun 2021

15. Kearsipan

Pelaksanaan penyelenggaraan Urusan Pemerintahan Wajib yang tidak berkaitan dengan pelayanan dasar yang salah satunya adalah pelaksanaan Urusan Wajib Kearsipan yang dilaksanakan oleh Dinas Kearsipan dan Perpustakaan. Sasaran pembangunan daerah dalam penyelenggaraan urusan bidang Kearsipan yakni Meningkatnya Kualitas Pelayanan Administrasi Publik yang Efektif dan Modern melalui penerapan SPBE. Sedangkan program pembangunan yang dilaksanakan terdiri dari : Program Pembinaan, Pelestarian dan Pengembangan Kearsipan, dan Program Pengelolaan dan Pemeliharaan Kearsipan.

Adapun capaian indikator kinerja pada urusan pemerintahan bidang Kearsipan dapat dilihat pada tabel di bawah ini:

Tabel 2.43

Capaian Indikator Kinerja Kunci (IKK) Kearsipan di Kabupaten Purwakarta
Tahun 2020

No.	Indikator Kinerja	Satuan	Target 2020	Realisasi 2020	Tingkat Capaian	Perangkat Daerah	Predikat Kinerja
1	Persentase Pembinaan Kearsipan OPD	Persen	100,00	0,00	0,00	Dinas Kearsipan dan Perpustakaan	SANGAT RENDAH
2	Tingkat Penyelamatan Arsip Statis	Persen	100,00	20,00	20,00	Dinas Kearsipan dan Perpustakaan	SANGAT RENDAH
3	Tingkat Pelestarian Arsip Statis	Persen	1,75	2,60	148,57	Dinas Kearsipan dan Perpustakaan	MELAMPAUI
4	Tingkat Pemutakhiran Sistem Informasi Kearsipan	Persen	27,00	0,00	0,00	Dinas Kearsipan dan Perpustakaan	SANGAT RENDAH
5	Laju Pengunjung Diorama/Museum Kearsipan	Persen	4,20	6,00	142,86	Dinas Kearsipan dan Perpustakaan	MELAMPAUI
6	Persentase OPD Yang Mengelola Arsip Secara Tertib	Persen	30,40	15,00	49,34	Dinas Kearsipan dan Perpustakaan	SANGAT RENDAH
7	Persentase Arsip Aktif, In Aktif dan Vital Yang Disusun Kedalam Daftar:						
-	Arsip Aktif	Persen	20,00	20,00	100,00	Dinas Kearsipan dan Perpustakaan	SANGAT TINGGI
-	Arsip In Aktif	Persen	37,80	37,80	100,00	Dinas Kearsipan dan Perpustakaan	SANGAT TINGGI
-	Arsip Vital	Persen	20,00	6,00	30,00	Dinas Kearsipan dan Perpustakaan	SANGAT RENDAH
8	Persentase Penyusutan Arsip	Persen	20,00	6,00	30,00	Dinas Kearsipan dan Perpustakaan	SANGAT RENDAH
9	Indek Kepuasan Masyarakat (IKM) Terhadap Layanan Informasi Kearsipan	Persen	72,00	0,00	0,00	Dinas Kearsipan dan Perpustakaan	SANGAT RENDAH

No.	Indikator Kinerja	Satuan	Target 2020	Realisasi 2020	Tingkat Capaian	Perangkat Daerah	Predikat Kinerja
10	Tingkat Pemeliharaan Arsip Statis	Persen	19,99	19,99	100,00	Dinas Kearsipan dan Perpustakaan	SANGAT TINGGI

Sumber: Dinas Kearsipan dan Perpustakaan Kabupaten Purwakarta

FOKUS URUSAN PILIHAN

1. Kelautan dan Perikanan

Pelaksanaan penyelenggaraan Urusan Pilihan Pemerintahan yang salah satunya adalah pelaksanaan Urusan Pilihan Kelautan dan Perikanan yang dilaksanakan oleh Dinas Perikanan dan Perternakan. Sasaran pembangunan daerah dalam penyelenggaraan urusan bidang Kelautan dan Perikanan yakni Terwujudnya Ketahanan Pangan dan Peningkatan Daya Saing Pertanian, Perikanan dan Peternakan. Sedangkan program pembangunan yang dilaksanakan terdiri dari : Program Pengembangan Budidaya Perikanan, Program Pengembangan Perikanan Tangkap, Program Pengembangan Kawasan Budidaya Laut, Air Payau dan Air Tawar, dan Program Optimalisasi Pengelolaan dan Pemasaran Produksi Perikanan.

Adapun capaian indikator kinerja pada urusan pemerintahan bidang Kelautan dan Perikanan dapat dilihat pada tabel di bawah ini:

Tabel 2.44

Capaian Indikator Kinerja Kunci (IKK) Kelautan dan Perikanan di Kabupaten Purwakarta Tahun 2020

No .	Indikator Kinerja	Satuan	Target 2020	Realisasi 2020	Tingkat Capaian	Perangkat Daerah	Predikat Kinerja
1	Jumlah Kelompok Pembudidaya Ikan	Kelompok	121,00	121,00	100,00	Dinas Perikanan dan Peternakan	SANGAT TINGGI
2	Produksi Benih Ikan UPR	Ekor	741.225.600,00	741.649.000,00	100,06	Dinas Perikanan dan Peternakan	MELAMPAUI
3	Produksi Ikan Konsumsi	Ton	1.899,00	108.661,04	5.722,01	Dinas Perikanan dan	MELAMPAUI

No .	Indikator Kinerja	Satuan	Target 2020	Realisasi 2020	Tingkat Capaian	Perangkat Daerah	Predikat Kinerja
						Peternakan	
4	Produksi Ikan Hias	Ekor	135.360,00	330.000,00	243,79	Dinas Perikanan dan Peternakan	MELAMPAUI
5	Produksi Benih UPTD BBI	Ekor	5.880.000,00	6.650.000,00	113,10	Dinas Perikanan dan Peternakan	MELAMPAUI
6	Jumlah Pelaku Usaha Budidaya Ikan	Orang	9.190,00	9.190,00	100,00	Dinas Perikanan dan Peternakan	SANGAT TINGGI
7	Luas Lahan Budidaya yang Disertifikasi	Hektar	4,00	4,00	100,00	Dinas Perikanan dan Peternakan	SANGAT TINGGI
8	Produksi Ikan Hasil Tangkapan (Ton)	Ton	1.272,00	1.272,50	100,04	Dinas Perikanan dan Peternakan	MELAMPAUI
9	Jumlah Ikan Yang Ditebarkan	Ekor	450.000,00	870.000,00	193,33	Dinas Perikanan dan Peternakan	MELAMPAUI
10	Jumlah Kelompok Usaha Perikanan Tangkap	Kelompok	48,00	48,00	100,00	Dinas Perikanan dan Peternakan	SANGAT TINGGI
11	Jumlah Kawasan Perairan Umum Yang Dikelola	Jenis	3,00	3,00	100,00	Dinas Perikanan dan Peternakan	SANGAT TINGGI
12	Jumlah Kawasan Perikanan Budidaya Yang Dikelola	Kecamatan	17,00	17,00	100,00	Dinas Perikanan dan Peternakan	SANGAT TINGGI
13	Jumlah KJA	Petak	4.000,00	42.562,00	1.064,05	Dinas Perikanan dan Peternakan	MELAMPAUI
14	Produksi Ikan KJA	Ton	12.000,00	106.833,00	890,28	Dinas Perikanan dan Peternakan	MELAMPAUI
15	Jumlah Unit Pengolahan Hasil Perikanan (Unit)	Unit	105,00	93,00	88,57	Dinas Perikanan dan Peternakan	TINGGI
16	Produksi Olahan	Ton	90,00	763,72	848,58	Dinas Perikanan	MELAMPAUI

No .	Indikator Kinerja	Satuan	Target 2020	Realisasi 2020	Tingkat Capaian	Perangkat Daerah	Predikat Kinerja
	Produk Perikanan (ton)					dan Peternakan	
17	Jumlah Kelompok Usaha Pengolahan Ikan (Kelompok)	kelompok	14,00	14,00	100,00	Dinas Perikanan dan Peternakan	SANGAT TINGGI
18	Jumlah Unit Pemasaran Hasil Perikanan (Unit)	Unit	1.172,00	763,72	65,16	Dinas Perikanan dan Peternakan	SEDANG

Sumber: Dinas Perikanan dan Perternakan Kabupaten Purwakarta Tahun 2021

2. Pariwisata

Pelaksanaan penyelenggaraan Urusan Pilihan Pemerintahan yang salah satunya adalah pelaksanaan Urusan Pilihan Pariwisata yang dilaksanakan oleh Dinas Kepemudaan, Olahraga, Pariwisata dan Kebudayaan. Sasaran pembangunan daerah dalam penyelenggaraan urusan bidang Pariwisata yakni Meningkatnya Kunjungan Wisatawan. Sedangkan program pembangunan yang dilaksanakan terdiri dari : Program Pengembangan Kepariwisata, Program Promosi Wisata Daerah, Program Pengembangan Ekonomi Kreatif, dan Program pembangunan dan / Peningkatan Sarana Prasarana Pariwisata.

Adapun capaian indikator kinerja pada urusan pemerintahan bidang Pariwisata dapat dilihat pada tabel di bawah ini:

Tabel 2.45

Capaian Indikator Kinerja Kunci (IKK) Pariwisata di Kabupaten Purwakarta Tahun 2020

No.	Indikator Kinerja	Satuan	Target 2020	Realisasi 2020	Tingkat Capaian	Perangkat Daerah	Predikat Kinerja
1	Persentase Daerah Tujuan Wisata (DTW) Dikembangkan	Persen	11,11	10,81	97,29	Dinas Kepemudaan, Olahraga, Pariwisata dan Kebudayaan	SANGAT TINGGI
2	Persentase Jasa Usaha Pariwisata Berstandar Baik/ tTersertifikasi	Persen	2,22	2,16	97,20	Dinas Kepemudaan, Olahraga, Pariwisata dan Kebudayaan	SANGAT TINGGI

3	Persentase Lembaga dan SDM Pariwisata Meningkat/ Tersertifikasi	Persen	2,22	2,16	97,20	Dinas Kepemudaan, Olahraga, Pariwisata dan Kebudayaan	SANGAT TINGGI
4	Persentase Event Promosi Yang Diikuti/Diselenggarakan	Persen	30,00	29,67	98,90	Dinas Kepemudaan, Olahraga, Pariwisata dan Kebudayaan	SANGAT TINGGI
5	Persentase Komunitas Ekonomi Kreatif Yang Dibina	Persen	40,00	39,63	99,08	Dinas Kepemudaan, Olahraga, Pariwisata dan Kebudayaan	SANGAT TINGGI
6	Cakupan Pembangunan dan/atau Peningkatan Sarana Prasarana Pariwisata	Persen	20,00	19,80	99,00	Dinas Kepemudaan, Olahraga, Pariwisata dan Kebudayaan	SANGAT TINGGI

Sumber: Dinas Kepemudaan, Olahraga, Pariwisata dan Kebudayaan Kabupaten Purwakarta Tahun 2021

3. Pertanian

Pelaksanaan penyelenggaraan Urusan Pilihan Pemerintahan yang salah satunya adalah pelaksanaan Urusan Pilihan Pertanian yang dilaksanakan oleh Dinas Pangan dan Pertanian dan Dinas Perikanan dan Perternakan. Sasaran pembangunan daerah dalam penyelenggaraan urusan bidang Pertanian yakni Terwujudnya Ketahanan Pangan dan Peningkatan Daya Saing Pertanian, Perikanan dan Peternakan. Sedangkan program pembangunan yang dilaksanakan terdiri dari : Program Peningkatan Kesejahteraan Petani, Program Peningkatan Pemasaran Hasil Produksi Pertanian/Perkebunan, Program Peningkatan Produksi Pertanian/Perkebunan, Program Pemberdayaan Penyuluh Pertanian/Perkebunan Lapangan, Program Pengembangan Agribisnis, Program Peningkatan Penerapan Teknologi Pertanian/Perkebunan, Program Peningkatan Produksi dan Mutu Hasil Tanaman Pangan, Program Penyediaan dan Pengembangan Prasarana dan Sarana Pertanian, Program Pengembangan Perbenihan Pertanian, Program Perlindungan Tanaman Pangan, Hortikultura dan Perkebunan, Program Peningkatan Penyuluhan dan Pelatihan Pertanian, Program Produksi dan Mutu Hasil Perkebunan dan Holtikultura, Program Peningkatan Pemasaran Hasil Produksi Peternakan, Program Peningkatan Produksi Peternakan, Program Kesehatan Hewan dan Kesehatan Masyarakat Veteriner, Program Peningkatan Kesejahteraan Peternakan, dan Program Peningkatan Diversifikasi Pangan Hewani.

Adapun capaian indikator kinerja pada urusan pemerintahan bidang Pertanian dapat dilihat pada tabel di bawah ini:

Tabel 2.46

Capaian Indikator Kinerja Kunci (IKK) Pertanian di Kabupaten Purwakarta
Tahun 2020

No	Indikator Kinerja	Satuan	Target 2020	Realisasi 2020	Tingkat Capaian	Perangkat Daerah	Predikat Kinerja
1	Persentase Kelompok Tani Yang Menerapkan Teknologi Pertanian	Persen	100,00	70,00	70,00	Dinas Pangan dan Pertanian	SEDANG
2	Persentase Kelompok Tani Yang Mendapat Bantuan	Persen	25,00	20,00	80,00	Dinas Pangan dan Pertanian	TINGGI
3	Laju Produksi Padi	Persen	2,50	1,30	52,00	Dinas Pangan dan Pertanian	RENDAH
4	Laju Produksi Kacang-kacangan	Persen	1,00	1,90	190,00	Dinas Pangan dan Pertanian	MELAMPAUI
5	Laju Produksi Umbi-umbian	Persen	1,00	0,95	95,00	Dinas Pangan dan Pertanian	SANGAT TINGGI
6	Persentase Kehilangan Hasil	Persen	16,50	15,30	92,73	Dinas Pangan dan Pertanian	SANGAT TINGGI
7	Persentase Penyediaan Prasarana dan Sarana Pertanian	Persen	25,00	25,00	100,00	Dinas Pangan dan Pertanian	SANGAT TINGGI
8	Persentase Produksi Benih Padi Bersertifikat	Persen	100,00	93,33	93,33	Dinas Pangan dan Pertanian	SANGAT TINGGI
9	Persentase Pengendalian Serangan OPT	Persen	3,00	2,20	73,33	Dinas Pangan dan Pertanian	SEDANG
10	Persentase Perlindungan Lahan Dari Dampak Perubahan Iklim	Persen	3,00	0,80	26,67	Dinas Pangan dan Pertanian	SANGAT RENDAH
11	Persentase Ketersediaan Program Penyuluhan	Persen	100,00	100,00	100,00	Dinas Pangan dan Pertanian	SANGAT TINGGI
12	Persentase Pelaku Pertanian Yang Terlatih	Persen	100,00	100,00	100,00	Dinas Pangan dan Pertanian	SANGAT TINGGI
13	Laju Produksi Perkebunan dan Hortikultura	Persen	0,23	0,09	38,66	Dinas Pangan dan Pertanian	SANGAT RENDAH
14	Jumlah Pelaku Usaha Pengolahan dan Pemasaran Hasil Peternakan	Orang	650,00	650,00	100,00	Dinas Perikanan dan Peternakan	SANGAT TINGGI
15	jumlah Ternak Yang Diperjual Belikan di Pasar Hewan	Ekor	36.817,00	60.917,00	165,46	Dinas Perikanan dan Peternakan	MELAMPAUI

No	Indikator Kinerja	Satuan	Target 2020	Realisasi 2020	Tingkat Capaian	Perangkat Daerah	Predikat Kinerja
						n	
16	Keikutsertaan Dalam Pameran/Expo Produk Hasil Peternakan	Kegiatan	5,00	0,00	0,00	Dinas Perikanan dan Peternakan	SANGAT RENDAH
17	Budidaya Ternak Ruminansia Besar (Lokasi)	Lokasi	1,00	6,00	600,00	Dinas Perikanan dan Peternakan	MELAMPAUI
18	Budidaya Ternak Ruminansia Kecil	lokasi	1,00	14,00	1.400,00	Dinas Perikanan dan Peternakan	MELAMPAUI
19	Budidaya Ternak Unggas	Lokasi	2,00	9,00	450,00	Dinas Perikanan dan Peternakan	MELAMPAUI
20	Produksi Hasil Ternak	Persen	3,00	0,97	32,33	Dinas Perikanan dan Peternakan	SANGAT RENDAH
21	Jumlah Akseptor IB (Ekor)	Ekor	1.575,00	2.224,00	141,21	Dinas Perikanan dan Peternakan	MELAMPAUI
22	Jumlah Teknologi Yang Diterapkan	Jenis	3,00	1,00	33,33	Dinas Perikanan dan Peternakan	SANGAT RENDAH
23	Jumlah Kelahiran Sapi Potong Hasil IB dan Kawin Alam (Ekor)	Ekor	1.224,00	1.207,00	98,61	Dinas Perikanan dan Peternakan	SANGAT TINGGI
24	Pengembangan Hijauan Makanan Ternak (Lokasi)	Lokasi	1,00	4,00	400,00	Dinas Perikanan dan Peternakan	MELAMPAUI
25	Kasus Penyakit Hewan Menular	PHMS	0,00	0,00	100,00	Dinas Perikanan dan Peternakan	SANGAT TINGGI
26	Terjaminnya Keamanan PAH/HPAH	kecamatan	17,00	17,00	100,00	Dinas Perikanan dan Peternakan	SANGAT TINGGI
27	Jumlah Ternak dan Hewan Kesayangan Yang Ditangani	ekor	408,45	2.073,00	507,53	Dinas Perikanan dan Peternakan	MELAMPAUI
28	Jumlah Ternak Ruminansia Yang Diperiksa kesehatannya Sebelum Dipotong	ekor	7.699,00	6.505,00	84,49	Dinas Perikanan dan Peternakan	TINGGI
29	Jumlah Kelompok Usaha Peternakan	kelompok	97,00	112,00	115,46	Dinas Perikanan dan Peternakan	MELAMPAUI

No	Indikator Kinerja	Satuan	Target 2020	Realisasi 2020	Tingkat Capaian	Perangkat Daerah	Predikat Kinerja
30	Jumlah Kelompok Peternakan Yang Mengikuti Lomba (Kelompok)	kelompok	2,00	0,00	0,00	Dinas Perikanan dan Peternakan	SANGAT RENDAH
31	Jumlah Peternak Yang Mengikuti Magang/Studi Banding/Kursus/Pelatihan (Orang)	Orang	50,00	50,00	100,00	Dinas Perikanan dan Peternakan	SANGAT TINGGI
32	Jumlah Ternak Unggas Yang Disebarkan (Ekor)	Ekor	300,00	1.200,00	400,00	Dinas Perikanan dan Peternakan	MELAMPAUI
33	Jumlah Benih Ikan Yang Ditebarkan (Ekor)	Ekor	200.000,00	65.000,00	32,50	Dinas Perikanan dan Peternakan	SANGAT RENDAH
34	Penyediaan Daging, Telur dan Susu Perbaikan Gizi Masyarakat :						
	- Daging (Ton)	Ton	2,00	5,48	274,00	Dinas Perikanan dan Peternakan	MELAMPAUI
	- Telur (Ton)	Ton	5,00	16,00	320,00	Dinas Perikanan dan Peternakan	MELAMPAUI
	- Susu (Liter)	Liter	1.100,00	1.325,00	120,45	Dinas Perikanan dan Peternakan	MELAMPAUI

Sumber: Dinas Pangan dan Pertanian dan Dinas Perikanan dan Perternakan Kabupaten Purwakarta Tahun 2021

4. Perdagangan

Pelaksanaan penyelenggaraan Urusan Pilihan Pemerintahan yang salah satunya adalah pelaksanaan Urusan Pilihan Perdagangan yang dilaksanakan oleh Dinas Koperasi Usaha Kecil dan Menengah Perdagangan dan Perindustrian Kabupaten Purwakarta. Sasaran pembangunan daerah dalam penyelenggaraan urusan bidang Perdagangan yakni Berkembangnya Sentra Industri Unggulan dan Perdagangan. Sedangkan program pembangunan yang dilaksanakan terdiri dari : Program Peningkatan Perdagangan Luar Negeri, Program Peningkatan Perlindungan Konsumen, dan Program Pengembangan Perdagangan Dalam Negeri.

Adapun capaian indikator kinerja pada urusan pemerintahan bidang Perdagangan dapat dilihat pada tabel di bawah ini:

Tabel 2.47

Capaian Indikator Kinerja Kunci (IKK) Perdagangan di Kabupaten Purwakarta
Tahun 2020

No.	Indikator Kinerja	Satuan	Target 2020	Realisasi 2020	Tingkat Capaian	Perangkat Daerah	Predikat Kinerja
1	Jumlah Keikutsertaan dalam Pameran Ekspor.	Even	2,00	0,00	0,00	Dinas Koperasi Usaha Kecil dan Menengah Perdagangan dan Perindustrian	SANGAT RENDAH
2	Jumlah Pelayanan Ekspor	Dokumen SKA	13.000,00	12.000,00	92,31	Dinas Koperasi Usaha Kecil dan Menengah Perdagangan dan Perindustrian	SANGAT TINGGI
3	Jumlah Pedagang Yang Mengikuti Pembinaan	Orang	200,00	200,00	100,00	Dinas Koperasi Usaha Kecil dan Menengah Perdagangan dan Perindustrian	SANGAT TINGGI
4	Jumlah Fasilitas Pengaduan Konsumen	Kasus	150,00	150,00	100,00	Dinas Koperasi Usaha Kecil dan Menengah Perdagangan dan Perindustrian	SANGAT TINGGI
5	Jumlah Pelayanan Kemetrolagian	Unit	1.500,00	1.500,00	100,00	Dinas Koperasi Usaha Kecil dan Menengah Perdagangan dan Perindustrian	SANGAT TINGGI
6	Jumlah Pengawasan Alat UTTP dan BDKT	Unit	10.000,00	100,00	1,00	Dinas Koperasi Usaha Kecil dan Menengah Perdagangan dan Perindustrian	SANGAT RENDAH
7	Jumlah Pengawasan dan Pengendalian Harga Kebutuhan Pokok Masyarakat	Kegiatan	5,00	12,00	240,00	Dinas Koperasi Usaha Kecil dan Menengah Perdagangan dan Perindustrian	MELAMPAUI
8	Jumlah Pasar Tradisional Yang Direvitalisasi	Pasar	1,00	1,00	100,00	Dinas Koperasi Usaha Kecil dan Menengah Perdagangan dan Perindustrian	SANGAT TINGGI
9	Persentase Capaian Target	Persen	100,00	77,00	77,00	Dinas Koperasi	TINGGI

No.	Indikator Kinerja	Satuan	Target 2020	Realisasi 2020	Tingkat Capaian	Perangkat Daerah	Predikat Kinerja
	Retribusi Pasar					Usaha Kecil dan Menengah Perdagangan dan Perindustrian	
10	Jumlah Pengunjung Pasar Tradisional	Orang	200,00	219,00	109,50	Dinas Koperasi Usaha Kecil dan Menengah Perdagangan dan Perindustrian	MELAMPAUI
11	Tertatanya Pedagang Kaki Lima dan Asongan	Kawasan	1,00	2,00	200,00	Dinas Koperasi Usaha Kecil dan Menengah Perdagangan dan Perindustrian	MELAMPAUI

Sumber: Dinas Koperasi, Usaha Kecil Menengah, Perdagangan dan Perindustrian Kabupaten Purwakarta Tahun 2021

5. Perindustrian

Pelaksanaan penyelenggaraan Urusan Pilihan Pemerintahan yang salah satunya adalah pelaksanaan Urusan Pilihan Perindustrian yang dilaksanakan oleh Dinas Koperasi Usaha Kecil dan Menengah Perdagangan dan Perindustrian Kabupaten Purwakarta. Sasaran pembangunan daerah dalam penyelenggaraan urusan bidang Perindustrian yakni Berkembangnya Sentra Industri Unggulan dan Perdagangan. Sedangkan program pembangunan yang dilaksanakan terdiri dari : Program Penumbuhan dan Pengembangan Industri Kecil dan Menengah, dan Program Pengembangan Teknologi dan Kebijakan Industri.

Adapun capaian indikator kinerja pada urusan pemerintahan bidang Perindustrian dapat dilihat pada tabel di bawah ini:

Tabel 2.48

Capaian Indikator Kinerja Kunci (IKK) Perindustrian di Kabupaten Purwakarta Tahun 2020

No.	Indikator Kinerja	Satuan	Target 2020	Realisasi 2020	Tingkat Capaian	Perangkat Daerah	Predikat Kinerja
1	Jumlah P2WKSS Terbina	Desa	1,00	1,00	100,00	Dinas Koperasi Usaha Kecil dan	SANGAT TINGGI

No.	Indikator Kinerja	Satuan	Target 2020	Realisasi 2020	Tingkat Capaian	Perangkat Daerah	Predikat Kinerja
						Menengah Perdagangan dan Perindustrian	
2	Jumlah Keikutsertaan Dalam Pameran Kerajinan Daerah	Kegiatan	2,00	2,00	100,00	Dinas Koperasi Usaha Kecil dan Menengah Perdagangan dan Perindustrian	SANGAT TINGGI
3	Jumlah GKM Industri Yang Terbina	Unit	1,00	1,00	100,00	Dinas Koperasi Usaha Kecil dan Menengah Perdagangan dan Perindustrian	SANGAT TINGGI
4	Jumlah lokasi Sarana/Prasarana Promosi dan Penjualan Produk Industri Kecil	Unit	1,00	1,00	100,00	Dinas Koperasi Usaha Kecil dan Menengah Perdagangan dan Perindustrian	SANGAT TINGGI
5	Jumlah Desain Kemasan Produk Industri Kecil Menengah (IKM)	Desain	5,00	5,00	100,00	Dinas Koperasi Usaha Kecil dan Menengah Perdagangan dan Perindustrian	SANGAT TINGGI
6	Jumlah Desain Produk Keramik Yang Standar/Spesifik	Desain	20,00	20,00	100,00	Dinas Koperasi Usaha Kecil dan Menengah Perdagangan dan Perindustrian	SANGAT TINGGI
7	Jumlah Data Potensi dan Informasi Industri	Buku	1,00	0,00	0,00	Dinas Koperasi Usaha Kecil dan Menengah Perdagangan dan Perindustrian	SANGAT RENDAH
8	Jumlah Pengrajin Sentra Industri Keramik Yang Terbina	Pengrajin	30,00	30,00	100,00	Dinas Koperasi Usaha Kecil dan Menengah Perdagangan dan Perindustrian	SANGAT TINGGI
9	Jumlah Pengunjung ke Sentra Industri Keramik dan Gerabah	Orang	8.000,00	1.645,00	20,56	Dinas Koperasi Usaha Kecil dan Menengah Perdagangan dan Perindustrian	SANGAT RENDAH

No.	Indikator Kinerja	Satuan	Target 2020	Realisasi 2020	Tingkat Capaian	Perangkat Daerah	Predikat Kinerja
10	Jumlah Kerjasama Kemitraan Dengan Industri Hulu/Lembaga Keuangan	IKM	1,00	1,00	100,00	Dinas Koperasi Usaha Kecil dan Menengah Perdagangan dan Perindustrian	SANGAT TINGGI
11	Jumlah Pemanfaatan Potensi Sumberdaya IKM	IKM	10,00	40,00	400,00	Dinas Koperasi Usaha Kecil dan Menengah Perdagangan dan Perindustrian	MELAMPAUI
12	Jumlah Bahan Baku Yang Standar Produk IKM	Unit	1,00	1,00	100,00	Dinas Koperasi Usaha Kecil dan Menengah Perdagangan dan Perindustrian	SANGAT TINGGI

Sumber: Dinas Koperasi, Usaha Kecil Menengah, Perdagangan dan Perindustrian Kabupaten Purwakarta Tahun 2021

6. Transmigrasi

Pelaksanaan penyelenggaraan Urusan Pilihan Pemerintahan yang salah satunya adalah pelaksanaan Urusan Pilihan Transmigrasi yang dilaksanakan oleh Dinas Ketenagakerjaan dan Transmigrasi Kabupaten Purwakarta. Sasaran pembangunan daerah dalam penyelenggaraan urusan bidang Transmigrasi yakni Meningkatnya Aksesibilitas Kesempatan Kerja. Sedangkan program pembangunan yang dilaksanakan terdiri dari : Program Transmigrasi Regional.

Adapun capaian indikator kinerja pada urusan pemerintahan bidang Transmigrasi dapat dilihat pada tabel di bawah ini:

Tabel 2.49

Capaian Indikator Kinerja Kunci (IKK) Transmigrasi di Kabupaten Purwakarta Tahun 2020

No.	Indikator Kinerja	Satuan	Target 2020	Realisasi 2020	Tingkat Capaian	Perangkat Daerah	Predikat Kinerja
1	Persentase Transmigran Yang Diberangkatkan	Persen	100,00	100,00	100,00	Dinas Ketenagakerjaan dan Transmigrasi	SANGAT TINGGI

Sumber: Dinas Ketenagakerjaan dan Transmigrasi Kabupaten Purwakarta Tahun 2021

FOKUS URUSAN PEMERINTAHAN FUNGSI PENDUKUNG

1. Sekretariat Daerah

Pelaksanaan penyelenggaraan Urusan Pemerintahan Fungsi Unsur Pendukung yang salah satunya adalah pelaksanaan Urusan Pemerintahan Fungsi Unsur Pendukung Sekretariat Daerah yang dilaksanakan oleh Sekretariat Daerah Kabupaten Purwakarta. Sasaran pembangunan daerah dalam penyelenggaraan urusan fungsi pendukung Sekretariat Daerah yakni Meningkatnya Penerapan Reformasi Birokrasi dan Penyelenggaraan Pemerintahan Umum yang Baik dan Efektif. Sedangkan program pembangunan yang dilaksanakan terdiri dari : Program Penataan Peraturan Perundang-Undangan, Program Koordinasi Implementasi Pembangunan Ekonomi Daerah, Program Fasilitasi Kemasyarakatan dan Keagamaan, Program Penataan Administrasi Pembangunan Daerah, Program Optimalisasi Pengelolaan Sistem Pengadaan Barang/Jasa, Program Pendayagunaan Aparatur Negara dan Reformasi Birokrasi, Program Penatausahaan Keuangan, dan Program Penyelenggaraan Pemerintahan Umum dan Otonomi Daerah.

Adapun capaian indikator kinerja pada urusan pemerintahan bidang Sekretariat Daerah dapat dilihat pada tabel di bawah ini:

Tabel 2.50

Capaian Indikator Kinerja Kunci (IKK) Sekretariat Daerah di Kabupaten Purwakarta Tahun 2020

No.	Indikator Kinerja	Satuan	Target 2020	Realisasi 2020	Tingkat Capaian	Perangkat Daerah	Predikat Kinerja
1	Persentase Produk Hukum Daerah Yang Ditetapkan:						
	- Perda	Persen	100,00	100,00	100,00	Sekretariat Daerah	SANGAT TINGGI
	- Perbup	Persen	100,00	100,00	100,00	Sekretariat Daerah	SANGAT TINGGI
	- Kepbup	Persen	100,00	100,00	100,00	Sekretariat Daerah	SANGAT TINGGI
2	Persentase Fasilitasi Bantuan Hukum	Persen	100,00	100,00	100,00	Sekretariat Daerah	SANGAT TINGGI
3	Persentase Sosialisasi Produk Hukum	Persen	100,00	0,00	0,00	Sekretariat Daerah	SANGAT RENDAH
4	Persentase Implementasi Kebijakan Pembangunan	Persen	100,00	81,34	81,34	Sekretariat Daerah	TINGGI

No.	Indikator Kinerja	Satuan	Target 2020	Realisasi 2020	Tingkat Capaian	Perangkat Daerah	Predikat Kinerja
	Perekonomian daerah						
5	Persentase Kegiatan Kemasyarakatan dan Keagamaan Yang Difasilitasi	Persen	100,00	98,15	98,15	Sekretariat Daerah	SANGAT TINGGI
6	Persentase Laporan Capaian Kinerja Pembangunan	Persen	93,00	100,00	107,53	Sekretariat Daerah	MELAMPAUI
7	Persentase Ketersediaan Dokumen Petunjuk Teknis (Juknis) Pelaksanaan Pembangunan dan Analisis Standar Belanja (ASB)	Persen	100,00	100,00	100,00	Sekretariat Daerah	SANGAT TINGGI
8	Persentase Ketersediaan Dokumen Pengembangan Teknologi Informasi	Persen	50,00	50,00	100,00	Sekretariat Daerah	SANGAT TINGGI
9	Persentase Pegawai Yang Memiliki Sertifikat Pengadaan Barang/Jasa	Persen	81,82	100,00	122,22	Sekretariat Daerah	MELAMPAUI
10	Persentase Paket Pengadaan Barang/Jasa Yang Selesai Ditenderkan	Persen	100,00	100,00	100,00	Sekretariat Daerah	SANGAT TINGGI
11	Persentase Fasilitasi Pengadaan Barang/Jasa Secara Elektronik	Persen	76,92	100,00	130,01	Sekretariat Daerah	MELAMPAUI
12	Indeks Reformasi Biroktasi	Poin	50,00	60,01	120,02	Sekretariat Daerah	MELAMPAUI
13	Peresentase Penyusunan Perencanaan Anggaran Yang Tepat Waktu dan Sesuai Peraturan Perundang-undangan	Persen	100,00	100,00	100,00	Sekretariat Daerah	SANGAT TINGGI
14	Persentase Data Keuangan Yang Diverifikasi	Persen	100,00	100,00	100,00	Sekretariat Daerah	SANGAT TINGGI
15	Persentase Laporan Keuangan Yang Tepat Waktu	Persen	100,00	100,00	100,00	Sekretariat Daerah	SANGAT TINGGI
16	Capaian Nilai Laporan Penyelenggaraan Pemerintahan Daerah (LPPD)	Poin	3,50	3,36	96,00	Sekretariat Daerah	SANGAT TINGGI
17	Persentase Kerjasama Daerah Yang Sesuai Dengan Kebutuhan	Persen	100,00	100,00	100,00	Sekretariat Daerah	SANGAT TINGGI
18	Persentase Fasilitasi Naskah Kerjasama Daerah	Persen	100,00	100,00	100,00	Sekretariat Daerah	SANGAT TINGGI

No.	Indikator Kinerja	Satuan	Target 2020	Realisasi 2020	Tingkat Capaian	Perangkat Daerah	Predikat Kinerja
19	Persentase Identifikasi dan Inventarisasi Wilayah Perbatasan dan Rupa Bumi Buatan dan Alam Yang Terdokumentasikan	Persen	100,00	100,00	100,00	Sekretariat Daerah	SANGAT TINGGI

Sumber: Sekretariat Daerah Kabupaten Purwakarta Tahun 2021

2. Sekretariat DPRD

Pelaksanaan penyelenggaraan Urusan Pemerintahan Fungsi Unsur Pendukung yang salah satunya adalah pelaksanaan Urusan Pemerintahan Fungsi Unsur Pendukung Sekretariat DPRD yang dilaksanakan oleh Sekretariat DPRD Kabupaten Purwakarta. Sasaran pembangunan daerah dalam penyelenggaraan urusan fungsi pendukung Sekretariat DPRD yakni Meningkatnya Penerapan Reformasi Birokrasi dan Penyelenggaraan Pemerintahan Umum yang Baik dan Efektif. Sedangkan program pembangunan yang dilaksanakan terdiri dari: Program Fasilitasi Rapat DPRD, Program Perencanaan dan Penatausahaan Keuangan, dan Program Peningkatan Hubungan Masyarakat dan Protokol.

Adapun capaian indikator kinerja pada urusan pemerintahan bidang Sekretariat DPRD dapat dilihat pada tabel di bawah ini:

Tabel 2.51

Capaian Indikator Kinerja Kunci (IKK) Sekretariat DPRD di Kabupaten Purwakarta Tahun 2020

No.	Indikator Kinerja	Satuan	Target 2020	Realisasi 2020	Tingkat Capaian	Perangkat Daerah	Predikat Kinerja
1	Persentase pemenuhan referensi perundang-undangan	Persen	100,00	100,00	100,00	Sekretariat DPRD	SANGAT TINGGI
2	Perentase fasilitasi kegiatan rapat DPRD	Persen	100,00	100,00	100,00	Sekretariat DPRD	SANGAT TINGGI
3	Persentase penyusunan risalah rapat	Persen	100,00	100,00	100,00	Sekretariat DPRD	SANGAT TINGGI
4	Persentase penyusunan perencanaan anggaran yang tepat waktu dan sesuai peraturan	Persen	100,00	90,00	90,00	Sekretariat DPRD	TINGGI

No.	Indikator Kinerja	Satuan	Target 2020	Realisasi 2020	Tingkat Capaian	Perangkat Daerah	Predikat Kinerja
	perundang-undangan						
5	Persentase data keuangan yang diverifikasi	Persen	100,00	100,00	100,00	Sekretariat DPRD	SANGAT TINGGI
6	Persentase laporan keuangan yang tepat waktu	Persen	100,00	100,00	100,00	Sekretariat DPRD	SANGAT TINGGI
7	Persentase fasilitas hubungan antar lembaga	Persen	100,00	86,62	86,62	Sekretariat DPRD	TINGGI
8	Persentase publikasi kegiatan DPRD	Persen	100,00	90,00	90,00	Sekretariat DPRD	TINGGI
9	Persentase fasilitasi pelaksanaan kegiatan DPRD	Persen	100,00	100,00	100,00	Sekretariat DPRD	SANGAT TINGGI

Sumber: Sekretariat DPRD Kabupaten Purwakarta Tahun 2021

FOKUS URUSAN PEMERINTAHAN FUNGSI PENUNJANG

1. Perencanaan

Pelaksanaan penyelenggaraan Urusan Pemerintahan Fungsi Unsur Penunjang yang salah satunya adalah pelaksanaan Urusan Pemerintahan Fungsi Unsur Penunjang Perencanaan yang dilaksanakan oleh Badan Perencanaan, Pembangunan, Penelitian dan Pengembangan Daerah Kabupaten Purwakarta. Sasaran pembangunan daerah dalam penyelenggaraan urusan fungsi penunjang Perencanaan yakni Meningkatnya Penerapan Reformasi Birokrasi dan Penyelenggaraan Pemerintahan Umum yang Baik dan Efektif. Sedangkan program pembangunan yang dilaksanakan terdiri dari: Program Perencanaan Pembangunan Daerah, Program Evaluasi Pembangunan Daerah, Program Sinkronisasi Perencanaan Pembangunan Daerah Lingkup Bidang Ekonomi, Program Sinkronisasi Perencanaan Pembangunan Daerah Lingkup Bidang Sarana dan Prasarana Wilayah, Program Sinkronisasi Perencanaan Pembangunan Daerah Lingkup Bidang Sosial dan Budaya, dan Program Sinkronisasi Perencanaan Pembangunan Daerah Lingkup Bidang Pemerintahan dan Pemberdayaan Masyarakat.

Adapun capaian indikator kinerja pada urusan pemerintahan bidang Perencanaan dapat dilihat pada tabel di bawah ini:

Tabel 2.52

Capaian Indikator Kinerja Kunci (IKK) Perencanaan di Kabupaten Purwakarta
Tahun 2020

No.	Indikator Kinerja	Satuan	Target 2020	Realisasi 2020	Tingkat Capaian	Perangkat Daerah	Predikat Kinerja
1	Persentase Dokumen Perencanaan Pembangunan Daerah Yang Disusun Tepat Waktu dan Sesuai Aturan	Persen	100,00	100,00	100,00	Badan Perencanaan Pembangunan Penelitian dan Pengembangan Daerah	SANGAT TINGGI
2	Tingkat Capaian Program Kinerja Daerah Terhadap Perencanaan Pembangunan Yang Ditetapkan	Persen	93,00	118,38	127,29	Badan Perencanaan Pembangunan Penelitian dan Pengembangan Daerah	MELAMPAUI
3	Persentase Kesesuaian Capaian Program dan Kegiatan PD Terhadap Capaian RPJMD dan Renstra OPD Lingkup Bidang Ekonomi	Persen	83,00	167,64	201,98	Badan Perencanaan Pembangunan Penelitian dan Pengembangan Daerah	MELAMPAUI
4	Persentase Kesesuaian Capaian Program dan Kegiatan PD Terhadap Capaian RPJMD dan Renstra OPD Lingkup Bidang Sarana dan Prasarana Wilayah	Persen	83,00	101,36	122,11	Badan Perencanaan Pembangunan Penelitian dan Pengembangan Daerah	MELAMPAUI
5	Persentase Kesesuaian Capaian Program dan Kegiatan PD Terhadap Capaian RPJMD dan Renstra OPD Lingkup Bidang Sosial dan Budaya	Persen	83,00	128,79	155,17	Badan Perencanaan Pembangunan Penelitian dan Pengembangan Daerah	MELAMPAUI
6	Persentase Kesesuaian Capaian Program dan Kegiatan PD Terhadap Capaian RPJMD dan Renstra OPD Lingkup Bidang Pemerintahan dan Pemberdayaan Masyarakat	Persen	83,00	97,42	117,37	Badan Perencanaan Pembangunan Penelitian dan Pengembangan Daerah	MELAMPAUI

Sumber: Badan Perencanaan Pembangunan Penelitian dan Pengembangan Daerah Kabupaten Purwakarta Tahun 2021

2. Keuangan

Pelaksanaan penyelenggaraan Urusan Pemerintahan Fungsi Unsur Penunjang yang salah satunya adalah pelaksanaan Urusan Pemerintahan Fungsi Unsur Penunjang Keuangan yang dilaksanakan oleh Badan Keuangan dan Aset Daerah, dan Badan Pendapatan Daerah Kabupaten Purwakarta. Sasaran pembangunan daerah dalam penyelenggaraan urusan fungsi penunjang Keuangan yakni Meningkatnya Penerapan Reformasi Birokrasi dan Penyelenggaraan Pemerintahan Umum yang Baik dan Efektif dan Meningkatnya Kualitas Pelayanan Administrasi Publik yang Efektif dan Modern melalui penerapan SPBE. Sedangkan program pembangunan yang dilaksanakan terdiri dari : Program Peningkatan dan Pengembangan Pengelolaan Keuangan Daerah, Program Pengelolaan Aset Daerah, Program Pengelolaan Anggaran Daerah, Program Peningkatan Pendapatan Pajak Daerah Non PBB dan BPHTB, Program Peningkatan Pendapatan PBB dan BPHTB, dan Program Intensifikasi Penagihan Pendapatan Daerah.

Adapun capaian indikator kinerja pada urusan pemerintahan bidang Keuangan dapat dilihat pada tabel di bawah ini:

Tabel 2.53

Capaian Indikator Kinerja Kunci (IKK) Keuangan di Kabupaten Purwakarta
Tahun 2020

No.	Indikator Kinerja	Satuan	Target 2020	Realisasi 2020	Tingkat Capaian	Perangkat Daerah	Predikat Kinerja
1	Persentase Pelayanan Verifikasi Dokumen Administrasi Keuangan Sesuai Dengan SOP Pelayanan	Persen	100,00	100,00	100,00	Badan Keuangan dan Aset Daerah	SANGAT TINGGI
2	Persentase Laporan Keuangan Daerah Yang Tepat Waktu	Persen	100,00	100,00	100,00	Badan Keuangan dan Aset Daerah	SANGAT TINGGI
3	Persentase Pedoman Pengelolaan Barang Milik Daerah Yang Tersedia	Persen	78,57	66,66	84,84	Badan Keuangan dan Aset Daerah	TINGGI
4	Persentase Inventarisasi Asset Daerah	Persen	61,00	61,00	100,00	Badan Keuangan dan Aset Daerah	SANGAT TINGGI
5	Persentase Pengelola Aset OPD Yang Dibina	Persen	100,00	100,00	100,00	Badan Keuangan dan Aset Daerah	SANGAT TINGGI

No.	Indikator Kinerja	Satuan	Target 2020	Realisasi 2020	Tingkat Capaian	Perangkat Daerah	Predikat Kinerja
6	Persentase Ketepatan Waktu Penyusunan APBD	Persen	100,00	100,00	100,00	Badan Keuangan dan Aset Daerah	SANGAT TINGGI
7	Persentase Ketepatan Waktu Penetapan APBD	Persen	100,00	100,00	100,00	Badan Keuangan dan Aset Daerah	SANGAT TINGGI
8	Persentase Penyerapan Anggaran	Persen	92,00	92,50	100,54	Badan Keuangan dan Aset Daerah	MELAMPAUI
9	Persentase Peningkatan Potensi Pajak Non PBB dan BPHTB	Persen	36,25	36,25	100,00	Badan Pendapatan Daerah	SANGAT TINGGI
10	Persentase Peningkatan Pendapatan Potensi Pajak Non PBB dan BPHTB	Persen	36,26	36,26	100,00	Badan Pendapatan Daerah	SANGAT TINGGI
11	Persentase Penyelesaian Pengaduan Permasalahan Wajib Pajak Non PBB dan BPHTB	Persen	36,27	36,27	100,00	Badan Pendapatan Daerah	SANGAT TINGGI
12	Persentase Peningkatan Pendapatan Pajak Non PBB dan BPHTB	Persen	36,28	36,28	100,00	Badan Pendapatan Daerah	SANGAT TINGGI
13	Persentase Peningkatan Potensi Objek Pajak PBB	Persen	1,19	1,19	100,00	Badan Pendapatan Daerah	SANGAT TINGGI
14	Persentase Peningkatan Data PBB P2 yang Terekam	Persen	0,52	0,52	100,00	Badan Pendapatan Daerah	SANGAT TINGGI
15	Persentase Peningkatan Pendapatan Pajak PBB P2	Persen	2,50	2,50	100,00	Badan Pendapatan Daerah	SANGAT TINGGI
16	Persentase Peningkatan Pendapatan dari sektor Pajak BPHTB	Persen	2,50	2,50	100,00	Badan Pendapatan Daerah	SANGAT TINGGI
17	Persentase Penyelesaian Pengaduan Permasalahan PBB P2 dan BPHTB	Persen	90,00	90,00	100,00	Badan Pendapatan Daerah	SANGAT TINGGI
18	Persentase Pencapaian Target PBB P2	Persen	115,00	115,00	100,00	Badan Pendapatan Daerah	SANGAT TINGGI
19	Persentase Pencapaian Target PBB P2	Persen	15,00	15,00	100,00	Badan Pendapatan Daerah	SANGAT TINGGI
20	Persentase Terhapusnya Piutang Pajak Daerah kadaluwarsa	Persen	35,00	35,00	100,00	Badan Pendapatan Daerah	SANGAT TINGGI
21	Persentase Penyelesaian Pengaduan Masalah Keberatan Pajak	Persen	95,00	95,00	100,00	Badan Pendapatan Daerah	SANGAT TINGGI

No.	Indikator Kinerja	Satuan	Target 2020	Realisasi 2020	Tingkat Capaian	Perangkat Daerah	Predikat Kinerja
	Daerah/Pendapatan Lainnya						
22	Persentase Peningkatan Pendapatan Asli Daerah	Persen	3,50	3,50	100,00	Badan Pendapatan Daerah	SANGAT TINGGI

Sumber: Badan Keuangan dan Aset Daerah dan Badan Pendapatan Daerah Kabupaten Purwakarta Tahun 2021

3. Kepegawaian

Pelaksanaan penyelenggaraan Urusan Pemerintahan Fungsi Unsur Penunjang yang salah satunya adalah pelaksanaan Urusan Pemerintahan Fungsi Unsur Penunjang Kepegawaian yang dilaksanakan oleh Badan Kepegawaian dan Sumber Daya Manusia Kabupaten Purwakarta. Sasaran pembangunan daerah dalam penyelenggaraan urusan fungsi penunjang Kepegawaian yakni Meningkatnya Kualitas Profesionalitas Aparatur Sipil Negara. Sedangkan program pembangunan yang dilaksanakan terdiri dari : Program Peningkatan Kedisiplinan dan Kinerja Aparatur Pemerintah, Program Penyelenggaraan Manajemen Kepegawaian Negara, dan Program Peningkatan Kesejahteraan Aparatur Pemerintah.

Adapun capaian indikator kinerja pada urusan pemerintahan bidang Kepegawaian dapat dilihat pada tabel di bawah ini:

Tabel 2.54

Capaian Indikator Kinerja Kunci (IKK) Kepegawaian di Kabupaten Purwakarta Tahun 2020

No.	Indikator Kinerja	Satuan	Target 2020	Realisasi 2020	Tingkat Capaian	Perangkat Daerah	Predikat Kinerja
1	Persentase Penurunan Indisipliner Pegawai	Persen	3,33	0,64	19,22	Badan Kepegawaian dan Pengembangan Sumber Daya Manusia	SANGAT RENDAH
2	Persentase Peraturan Perundang-Undangan Dibidang Kepegawaian Yang Disosialisasikan	Persen	100,00	50,00	50,00	Badan Kepegawaian dan Pengembangan Sumber Daya Manusia	SANGAT RENDAH
3	Persentase Sistem Aplikasi Kinerja	Persen	100,00	100,00	100,00	Badan Kepegawaian dan Pengembangan Sumber Daya Manusia	SANGAT TINGGI
4	Persentase Pengadaan ASN Sesuai Kebutuhan Formasi Pegawai	Persen	0,35	2,58	737,14	Badan Kepegawaian dan	MELAMPAUI

No.	Indikator Kinerja	Satuan	Target 2020	Realisasi 2020	Tingkat Capaian	Perangkat Daerah	Predikat Kinerja
						Pengembangan Sumber Daya Manusia	
5	Persentase Pengisian Pemangku Jabatan Tinggi Pratama, Jabatan Administrator, dan Jabatan	Persen	100,00	99,64	99,64	Badan Kepegawaian dan Pengembangan Sumber Daya Manusia	SANGAT TINGGI
6	Persentase Penataan ASN Sesuai Dengan Kompetensi	Persen	100,00	9,64	9,64	Badan Kepegawaian dan Pengembangan Sumber Daya Manusia	SANGAT RENDAH
7	Persentase Pelayanan Kenaikan Pangkat Pegawai Yang Tepat Waktu	Persen	100,00	82,73	82,73	Badan Kepegawaian dan Pengembangan Sumber Daya Manusia	TINGGI
8	Persentase Data ASN Yang Mutakhir	Persen	100,00	94,07	94,07	Badan Kepegawaian dan Pengembangan Sumber Daya Manusia	SANGAT TINGGI
9	Persentase Integrasi Aplikasi Kepegawaian	Persen	100,00	0,00	0,00	Badan Kepegawaian dan Pengembangan Sumber Daya Manusia	SANGAT RENDAH
10	Persentase ASN Yang Melaporkan LHKPN dan LHKASN	Persen	100,00	0,00	0,00	Badan Kepegawaian dan Pengembangan Sumber Daya Manusia	SANGAT RENDAH
11	Persentase ASN Berprestasi/Teladan/Berinovasi dan Berdedikasi Yang Mendapat Penghargaan	Persen	1,28	1,36	106,25	Badan Kepegawaian dan Pengembangan Sumber Daya Manusia	MELAMPAUI
12	Persentase ASN Purna bhakti/ Pensiun Yang Mendapat Penghargaan dan Tepat Waktu	Persen	4,23	5,10	120,57	Badan Kepegawaian dan Pengembangan Sumber Daya Manusia	MELAMPAUI

Sumber: Badan Kepegawaian dan Pengembangan Sumber Daya Manusia Kabupaten Purwakarta Tahun 2021

4. Pendidikan dan Pelatihan

Pelaksanaan penyelenggaraan Urusan Pemerintahan Fungsi Unsur Penunjang yang salah satunya adalah pelaksanaan Urusan Pemerintahan Fungsi Unsur Penunjang Pendidikan dan Pelatihan yang dilaksanakan oleh Badan Kepegawaian dan Sumber Daya Manusia Kabupaten Purwakarta. Sasaran pembangunan daerah dalam penyelenggaraan urusan fungsi penunjang Pendidikan dan Pelatihan yakni Meningkatnya Kualitas Profesionalitas Aparatur Sipil Negara. Sedangkan program pembangunan

yang dilaksanakan terdiri dari: Program peningkatan Potensi dan kompetensi SDM Aparatur Pemerintah.

Adapun capaian indikator kinerja pada urusan pemerintahan bidang Pendidikan dan Pelatihan dapat dilihat pada tabel di bawah ini:

Tabel 2.55

Capaian Indikator Kinerja Kunci (IKK) Pendidikan dan Pelatihan di
Kabupaten Purwakarta Tahun 2020

No.	Indikator Kinerja	Satuan	Target 2020	Realisasi 2020	Tingkat Capaian	Perangkat Daerah	Predikat Kinerja
1	Persentase Calon ASN Yang Telah Mengikuti Pelatihan Dasar	Persen	100,00	0,00	0,00	Badan Kepegawaian dan Pengembangan Sumber Daya Manusia	SANGAT RENDAH
2	Persentase ASN Yang Diklat Fungsional/ Teknis/Bimtek/Seminar /Lokakarya dan Tugas Belajar	Persen	1,53	1,88	122,88	Badan Kepegawaian dan Pengembangan Sumber Daya Manusia	MELAMPA UI
3	Persentase ASN Yang Telah Mengikuti Pendidikan dan Pelatihan Struktural	Persen	12,15	4,25	34,98	Badan Kepegawaian dan Pengembangan Sumber Daya Manusia	SANGAT RENDAH

Sumber: Badan Kepegawaian dan Pengembangan Sumber Daya Manusia Kabupaten Purwakarta Tahun 2021

5. Penelitian dan Pengembangan

Pelaksanaan penyelenggaraan Urusan Pemerintahan Fungsi Unsur Penunjang yang salah satunya adalah pelaksanaan Urusan Pemerintahan Fungsi Unsur Penunjang Penelitian dan Pengembangan yang dilaksanakan oleh Badan Perencanaan Pembangunan Penelitian dan Pengembangan Daerah Kabupaten Purwakarta. Sasaran pembangunan daerah dalam penyelenggaraan urusan fungsi penunjang Penelitian dan Pengembangan yakni Meningkatkan Kualitas Pelayanan Administrasi Publik yang Efektif dan Modern melalui penerapan SPBE. Sedangkan program pembangunan yang dilaksanakan terdiri dari : Program Penelitian,Penguasaan, Dan Pemanfaatan IPTEK, dan Program Pengembangan Data dan Pelaporan Informasi Pembangunan.

Adapun capaian indikator kinerja pada urusan pemerintahan bidang Penelitian dan Pengembangan dapat dilihat pada tabel di bawah ini:

Tabel 2.56

Capaian Indikator Kinerja Kunci (IKK) Penelitian dan Pengembangan di Kabupaten Purwakarta Tahun 2020

No.	Indikator Kinerja	Satuan	Target 2020	Realisasi 2020	Tingkat Capaian	Perangkat Daerah	Predikat Kinerja
1	Persentase Penelitian Pembangunan Yang Sesuai Dengan Kebutuhan	Persen	93,00	27,45	29,52	Badan Perencanaan Pembangunan Penelitian dan Pengembangan Daerah	SANGAT RENDAH
2	Persentase Pemanfaatan Inovasi Berbasis Iptek Dalam Pembangunan Daerah	Persen	93,00	27,45	29,52	Badan Perencanaan Pembangunan Penelitian dan Pengembangan Daerah	SANGAT RENDAH
3	Tingkat ketersediaan Data dan Informasi Pembangunan Daerah	Persen	93,00	85,87	92,33	Badan Perencanaan Pembangunan Penelitian dan Pengembangan Daerah	SANGAT TINGGI

Sumber: Badan Perencanaan Pembangunan Penelitian, dan Pengembangan Daerah Kabupaten Purwakarta Tahun 2021

FOKUS URUSAN PEMERINTAHAN FUNGSI PENGAWASAN

1. Inspektorat

Pelaksanaan penyelenggaraan Urusan Pemerintahan Fungsi Unsur Pengawasan dilaksanakan oleh Inspektorat Kabupaten Purwakarta. Sasaran pembangunan daerah dalam penyelenggaraan urusan fungsi pengawasan Inspektorat yakni Meningkatkan Pengawasan dan Integritas Penyelenggaraan Urusan Pemerintahan. Sedangkan program pembangunan yang dilaksanakan terdiri dari : Program Peningkatan Akuntabilitas Penyelenggaraan Urusan Pemerintahan.

Adapun capaian indikator kinerja pada urusan pemerintahan bidang Pengawasan dapat dilihat pada tabel di bawah ini:

Tabel 2.57

Capaian Indikator Kinerja Kunci (IKK) Pengawasan di Kabupaten Purwakarta
Tahun 2020

No.	Indikator Kinerja	Satuan	Target 2020	Realisasi 2020	Tingkat Capaian	Perangkat Daerah	Predikat Kinerja
1	Oponi Penilaian SAKIP Kabupaten	Opini	BB	BB	100,00	Inspektorat	SANGAT TINGGI
2	Opini Penilaian LKPD Kabupaten	Opini	WTP	WTP	100,00	Inspektorat	SANGAT TINGGI
3	Persentase Penurunan Temuan APIP (Aparat Pengawas Intern Pemerintah) Terhadap OPD	Persen	100,00	100,00	100,00	Inspektorat	SANGAT TINGGI

Sumber: Inspektorat Kabupaten Purwakarta Tahun 2021

FOKUS URUSAN PEMERINTAHAN FUNGSI KEWILAYAHAN

1. Kecamatan

Pelaksanaan penyelenggaraan Urusan Pemerintahan Fungsi Unsur Kewilayahan dilaksanakan oleh Kecamatan Kabupaten Purwakarta. Sasaran pembangunan daerah dalam penyelenggaraan urusan fungsi kewilayahan Kecamatan yakni Meningkatkan Penerapan Reformasi Birokrasi dan Penyelenggaraan Pemerintahan Umum yang Baik dan Efektif. Sedangkan program pembangunan yang dilaksanakan terdiri dari : Program Pembinaan dan Koordinasi Penyelenggaraan Urusan Pemerintahan di Wilayah Kecamatan.

Adapun capaian indikator kinerja pada urusan pemerintahan bidang Kecamatan dapat dilihat pada tabel di bawah ini:

Tabel 2.58

Capaian Indikator Kinerja Kunci (IKK) Kecamatan di Kabupaten Purwakarta
Tahun 2020

No.	Indikator Kinerja	Satuan	Target 2020	Realisasi 2020	Tingkat Capaian	Perangkat Daerah	Predikat Kinerja
1	Persentase Perencanaan, Pembinaan dan Ketersediaan Data Kinerja Kecamatan	Persen	100,00	66,54	66,54	Kecamatan Jatiluhur	SEDANG
2	Persentase Perencanaan, Pembinaan dan Ketersediaan Data Kinerja Kecamatan	Persen	100,00	54,39	54,39	Kecamatan Sukasari	RENDAH

No.	Indikator Kinerja	Satuan	Target 2020	Realisasi 2020	Tingkat Capaian	Perangkat Daerah	Predikat Kinerja
3	Persentase Perencanaan, Pembinaan dan Ketersediaan Data Kinerja Kecamatan	Persen	100,00	68,81	68,81	Kecamatan Maniis	SEDANG
4	Persentase Perencanaan, Pembinaan dan Ketersediaan Data Kinerja Kecamatan	Persen	100,00	35,06	35,06	Kecamatan Tegalwaru	SANGAT RENDAH
5	Persentase Perencanaan, Pembinaan dan Ketersediaan Data Kinerja Kecamatan	Persen	100,00	54,41	54,41	Kecamatan Plered	RENDAH
6	Persentase Perencanaan, Pembinaan dan Ketersediaan Data Kinerja Kecamatan	Persen	100,00	100,00	100,00	Kecamatan Sukatani	SANGAT TINGGI
7	Persentase Perencanaan, Pembinaan dan Ketersediaan Data Kinerja Kecamatan	Persen	100,00	82,85	82,85	Kecamatan Darangdan	TINGGI
8	Persentase Perencanaan, Pembinaan dan Ketersediaan Data Kinerja Kecamatan	Persen	100,00	84,44	84,44	Kecamatan Bojong	TINGGI
9	Persentase Perencanaan, Pembinaan dan Ketersediaan Data Kinerja Kecamatan	Persen	100,00	70,04	70,04	Kecamatan Wanayasa	SEDANG
10	Persentase Perencanaan, Pembinaan dan Ketersediaan Data Kinerja Kecamatan	Persen	100,00	99,85	99,85	Kecamatan Kiarapedes	SANGAT TINGGI
11	Persentase Perencanaan, Pembinaan dan Ketersediaan Data Kinerja Kecamatan	Persen	100,00	96,00	96,00	Kecamatan Pasawahan	SANGAT TINGGI
12	Persentase Perencanaan, Pembinaan dan Ketersediaan Data Kinerja Kecamatan	Persen	100,00	88,62	88,62	Kecamatan Pondoksalam	TINGGI
13	Persentase Perencanaan, Pembinaan dan Ketersediaan Data Kinerja Kecamatan	Persen	100,00	91,64	91,64	Kecamatan Purwakarta	SANGAT TINGGI
14	Persentase Perencanaan, Pembinaan dan Ketersediaan Data Kinerja Kecamatan	Persen	100,00	49,47	49,47	Kecamatan Babakan Cikao	SANGAT RENDAH
15	Persentase Perencanaan, Pembinaan dan Ketersediaan Data Kinerja Kecamatan	Persen	100,00	80,00	80,00	Kecamatan Campaka	TINGGI
16	Persentase Perencanaan, Pembinaan dan	Persen	100,00	89,00	89,00	Kecamatan Cibatu	TINGGI

No.	Indikator Kinerja	Satuan	Target 2020	Realisasi 2020	Tingkat Capaian	Perangkat Daerah	Predikat Kinerja
	Ketersediaan Data Kinerja Kecamatan						
17	Persentase Perencanaan, Pembinaan dan Ketersediaan Data Kinerja Kecamatan	Persen	100,00	95,94	95,94	Kecamatan Bungursari	SANGAT TINGGI

Sumber: Kecamatan Kabupaten Purwakarta Tahun 2021

FOKUS URUSAN PEMERINTAHAN FUNGSI PEMERINTAHAN UMUM

1. Kesatuan Bangsa dan Politik

Pelaksanaan penyelenggaraan Urusan Pemerintahan Fungsi Unsur Pemerintahan Umum dilaksanakan oleh Kantor Kesatuan Bangsa dan Politik Kabupaten Purwakarta. Sasaran pembangunan daerah dalam penyelenggaraan urusan fungsi pemerintahan umum Kesatuan Bangsa dan Politik yakni Meningkatnya Penerapan Reformasi Birokrasi dan Penyelenggaraan Pemerintahan Umum yang Baik dan Efektif. Sedangkan program pembangunan yang dilaksanakan terdiri dari : Program Kesatuan Bangsa, Program Kewaspadaan Dini Daerah, dan Program Politik Dalam Negeri.

Adapun capaian indikator kinerja pada urusan pemerintahan bidang Kesatuan Bangsa dan Politik dapat dilihat pada tabel di bawah ini:

Tabel 2.59

Capaian Indikator Kinerja Kunci (IKK) Kesatuan Bangsa dan Politik di
Kabupaten Purwakarta Tahun 2020

No.	Indikator Kinerja	Satuan	Target 2020	Realisasi 2020	Tingkat Capaian	Perangkat Daerah	Predikat Kinerja
1	Persentase jumlah masyarakat yang memperoleh pendidikan ideologi dan wawasan kebangsaan	Persen	100,00	100,00	100,00	Kantor Kesatuan Bangsa dan Politik	SANGAT TINGGI
2	Persentase tingkat harmonisasi kerukunan antar umat beragama	Persen	100,00	100,00	100,00	Kantor Kesatuan Bangsa dan Politik	SANGAT TINGGI
3	Persentase jumlah penurunan konflik sosial di purwakarta	Persen	100,00	93,00	93,00	Kantor Kesatuan Bangsa dan Politik	SANGAT TINGGI

No.	Indikator Kinerja	Satuan	Target 2020	Realisasi 2020	Tingkat Capaian	Perangkat Daerah	Predikat Kinerja
4	Persentase jumlah partisipasi aktif masyarakat dalam kegiatan politik	Persen	100,00	0,00	0,00	Kantor Kesatuan Bangsa dan Politik	SANGAT RENDAH

Sumber: Kantor Kesatuan Bangsa dan Politik Kabupaten Purwakarta Tahun 2021

2.1.4 Aspek Daya Saing Daerah

Aspek Daya Saing Daerah di Kabupaten Purwakarta tidak terlepas dari kondisi internal dan eksternal baik level internasional, nasional maupun regional. Dalam konteks sistem perekonomian terbuka dimana Indonesia termasuk negara yang menganut dan aktif dalam globalisasi, kinerja makro ekonomi nasional dan daerah cukup rentan dengan gejolak eksternal. Kondisi perekonomian Kabupaten Purwakarta diharapkan tetap dapat tumbuh lebih baik dibandingkan dengan tahun sebelumnya.

Daya saing daerah adalah kemampuan perekonomian daerah dalam mencapai pertumbuhan tingkat kesejahteraan yang tinggi dan berkelanjutan dengan tetap terbuka pada persaingan dengan kabupaten/kota lainnya yang berdekatan, propinsi, nasional atau internasional. Kondisi daya saing yang dimiliki oleh Kabupaten Purwakarta dapat digambarkan sebagai berikut :

- a) Kabupaten Purwakarta yang memiliki struktur wilayah yang menarik, wilayahnya terdiri dari pegunungan, perbukitan disebelah selatan, tenggara dan barat, mendatar di tengah dan utara. Di Purwakarta juga terdapat Danau Jatiluhur sebagai pembangkit listrik besar pemasok Jawa Bali.
- b) Di Purwakarta berkembang kegiatan-kegiatan industri bersama dengan perkembangan di Kabupaten Bekasi dan Karawang. Pertimbangan umumnya adalah aksesibilitas ke Jakarta sebagai pusat perdagangan dan outlet perdagangan nasional – internasional. Perkembangan ini cenderung bersifat alami mengikuti aglomerasi kegiatan ekonomi. Umumnya kegiatan ini terjadi di wilayah utara Purwakarta.
- c) Kabupaten Purwakarta memiliki letak daerah yang sangat strategis, yang dilalui oleh jalur nasional (Jakarta, Bandung dan Cirebon). Masih banyak

wisata lain yang belum dikembangkan secara optimal oleh pemerintah daerah. Di masa yang akan datang potensi pariwisata di Kabupaten Purwakarta akan terus diarahkan pada wisata alam, wisata belanja, wisata agro dan wisata budaya.

- d) Kabupaten Purwakarta juga merupakan kabupaten yang mempunyai banyak lahan pertanian dan perkebunan, yang juga sebagai pemasok barang kebutuhan utama di Pasar Induk Bandung dan Jakarta. Kondisi tanah yang subur dan air yang melimpah dapat di tanami banyak jenis pohon. Pengembangan usaha mikro, kecil dan menengah ditingkat masyarakat pada hamparan wilayah tertentu, misalnya persawahan, perkebunan dan lain sebagainya akan dapat meningkatkan skala ekonomi.
- e) Kedekatan dengan pusat-pusat permintaan (*demand*) seperti Jakarta dan Bandung adalah keunggulan geografis Purwakarta. Sektor finansial yang berkembang pesat di Purwakarta dapat menjadi pendukung peningkatan produktivitas ekonomi, namun masalah penjaminan bagi usaha kecil juga penting menjadi perhatian.
- f) Sebagai salah satu daerah tujuan investasi, Purwakarta memiliki potensi masuknya berbagai investasi. Zona dan kawasan usaha perlu dipersiapkan dengan baik, termasuk penyiapan kondisi kultural masyarakatnya. Momentum potensi investasi ini harus lebih dimanfaatkan secara terencana, terarah, terpadu, berkelanjutan dan terkoneksi dengan sektor pembangunan daerah lainnya.

2.1.4.1 Strategi dan Arah Kebijakan Pengurangan Kemiskinan (Pro Poor) di Kabupaten Purwakarta

Sesuai dengan Peraturan Daerah Kabupaten Purwakarta Nomor 16 Tahun 2005 tentang Rencana Pembangunan Jangka Panjang Daerah (RPJPD) Kabupaten Purwakarta Tahun 2005-2025 khususnya dalam rangka menanggulangi permasalahan kemiskinan di Kabupaten Purwakarta, strategi dan arah kebijakan pengurangan kemiskinan ini telah dijabarkan dalam Visi : "PURWAKARTA CERDAS, SEHAT DAN BERAKHLAKUL KARIMAH" melalui Misi Ketiga : "MENINGKATKAN PEREKONOMIAN

MASYARAKAT YANG BERDAYA SAING DAN BERBASIS POTENSI LOKAL”, yang dirumuskan melalui “PENINGKATAN PEREKONOMIAN BERBASIS LOKAL DIUPAYAKAN MENGARAH PADA PEMBERDAYAAN EKONOMI LOKAL YANG MAKSIMAL YANG MENYANGKUT PADA BERBAGAI SEKTOR PEREKONOMIAN, DIANTARANYA PERDAGANGAN, KUKM DAN BISNIS”.

Upaya yang telah dilakukan oleh Pemerintah Daerah Kabupaten Purwakarta dalam penanggulangan kemiskinan ini diantaranya adalah melalui :

- 1) Koordinasi antar Sektor dan Tingkat Pemerintahan, khususnya Dalam Rangka Mensinergikan Perencanaan dan Penganggaran Program-Program Terkait Dalam Menanggulangi Masalah Kemiskinan.
- 2) Penyempurnaan Desain Program-Program Penanggulangan Kemiskinan, seperti Harmonisasi Program-Program Pemberdayaan Masyarakat, Pengembangan Sistem Jaminan Sosial Khusus Bagi Masyarakat Miskin, dan Pengembangan Akses Pelayanan Dasar.

2.1.4.2 Strategi dan Arah Kebijakan Pengurangan Pengangguran (Pro Job) di Kabupaten Purwakarta

Dalam rangka mengatasi permasalahan pengangguran di Kabupaten Purwakarta, Pemerintah Daerah telah menetapkan strategi dan arah kebijakan seperti yang tertuang dalam Rencana Pembangunan Jangka Panjang Daerah (RPJPD) Kabupaten Purwakarta Tahun 2005-2025 dalam RPJMD Tahap Ke-4 (2018 – 2023) yaitu : “PEMBANGUNAN ASPEK KETENAGAKERJAAN DI BIDANG PENINGKATAN KOMPETENSI DAN DAYA SAING, DIARAHKAN UNTUK PERLUASAN SARANA, PRASARANA DAN KURIKULUM BERBASIS PELUANG KERJA DAN POTENSI LOKAL PADA PELATIHAN PENINGKATAN KETERAMPILAN SERTA MEMBANGUN JIWA WIRAUSAHA DIBARENGI KEMAMPUAN MANAJEMEN PENGELOLAAN”.

Dalam upaya menciptakan produktivitas, kualitas, peningkatan kesejahteraan pekerja dan harmonisasi dalam lingkungan kerja, ditumbuhkembangkan pelaksanaan hubungan industrial berdasarkan norma yang berlaku. Permasalahan ketenagakerjaan di Kabupaten Purwakarta sampai dengan saat ini adalah masih pada terbatasnya

kesempatan kerja. Kondisi ini disebabkan karena penambahan jumlah angkatan kerja baru tidak diiringi dengan penciptaan lapangan pekerjaan.

Untuk mengatasi masalah meningkatnya jumlah angkatan kerja telah dilakukan beberapa upaya untuk menstimulasi munculnya lapangan pekerjaan baru maupun penyiapan bagi pencari kerja agar siap pakai, diantaranya pembinaan dan pengembangan produktivitas tenaga kerja, perluasan dan pengembangan kesempatan kerja, pembinaan hubungan industrial dan perlindungan tenaga kerja. Dalam rangka mempersiapkan tenaga kerja yang kompeten dan produktif untuk mendukung penempatan pasar kerja global dan upaya mengatasi pengangguran, kebijakan pengurangan pengangguran (Pro Job) di Kabupaten Purwakarta diarahkan pada peningkatan kualitas dan produktivitas tenaga kerja; peningkatan kesempatan kerja dan perlindungan pengembangan lembaga ketenagakerjaan.

2.1.4.3 Strategi dan Arah Kebijakan Berwawasan Lingkungan (Pro Environment) di Kabupaten Purwakarta

Dalam mengimplementasikan pembangunan yang berwawasan lingkungan (pro environment), Pemerintah Daerah Kabupaten Purwakarta telah merumuskan strategi dan arah kebijakan khususnya dalam Rencana Pembangunan Jangka Panjang Daerah (RPJPD) Kabupaten Purwakarta Tahun 2005-2025 dalam RPJMD Tahap Ke-4 (2018 – 2023) yaitu : “SEMAKIN MEMANTAPKAN DAYA DUKUNG LINGKUNGAN DAERAH, TERUS DIJAGA DAN DIPERTAHANKAN SECARA KONSISTEN BERBAGAI UPAYA UNTUK MELESTARIKAN KUALITAS DAN FUNGSI LINGKUNGAN, PERBAIKAN MENERUS PENGELOLAAN SUMBER DAYA ALAM DAN LINGKUNGAN HIDUP DENGAN MEMBERIKAN NILAI TAMBAH TERHADAP SUMBER DAYA ALAM DAN LINGKUNGAN HIDUP, SERTA SELALU MENDORONG PERILAKU DAN BUDAYA RAMAH LINGKUNGAN DI MASYARAKAT, SEMAKIN MANTAPNYA SISTEM INFORMASI SUMBER DAYA ALAM DAN LINGKUNGAN HIDUP, SEMAKIN TERPELIHARANYA KUALITAS LINGKUNGAN DENGAN MEMBERIKAN NILAI TAMBAH TERHADAP POTENSI SUMBER DAYA ALAM DAN FUNGSI LINGKUNGAN HIDUP SERTA MENGEMBANGKAN SUBSTITUSI PEMANFAATAN SUMBER DAYA ALAM.

2.1.4.4 Strategi dan Arah Kebijakan SDG`s di Kabupaten Purwakarta

Dalam rangka percepatan pencapaian tujuan Sustainable Development Goals (MDG`s), Pemerintah Daerah Kabupaten Purwakarta senantiasa berpedoman kepada Peraturan Presiden Republik Indonesia Nomor 59 Tahun 2017 tentang Pelaksanaan Pencapaian Tujuan Pembangunan Berkelanjutan (SDG`s). Pedoman SDGs sebagaimana yang telah diamanatkan dalam Perpres tersebut berisikan cara pengorganisasian, langkah teknis dan sistematika penyusunan SDGs, serta dilengkapi pula dengan matriks rencana aksinya. Pedoman ini diharapkan dapat memberikan petunjuk bagi pemerintah daerah dalam menyusun SDGs sehingga setiap daerah dapat menyusun dokumen strategis yang menggambarkan upaya sinergis dalam pencapaian target SDGs di pusat dan daerah.

Tujuan SDG`s ini terdiri atas 17 Point, yaitu :

- 1) Tanpa Kemiskinan
- 2) Tanpa Kelaparan
- 3) Kehidupan Sehat dan Sejahtera
- 4) Pendidikan Berkualitas
- 5) Kesetaraan Gender
- 6) Air Bersih dan Sanitasi Layak
- 7) Energi Bersih dan Terjangkau
- 8) Pekerjaan Layak dan Pertumbuhan Ekonomi
- 9) Industri, Inovasi dan Infrastruktur
- 10) Berkurangnya Kesenjangan
- 11) Kota dan Pemukiman Yang Berkelanjutan
- 12) Konsumsi dan Produksi Yang Bertanggungjawab
- 13) Penanganan Perubahan Iklim
- 14) Ekosistem Lautan
- 15) Ekosistem Daratan
- 16) Perdamaian, Keadilan dan Kelembagaan Yang Tangguh
- 17) Kemitraan Untuk Mencapai Tujuan

Dalam Rencana Pembangunan Panjang Daerah Kabupaten Purwakarta Tahun 2005-2025, Pemerintah Daerah telah menjabarkan Visi dan Misi ke dalam “PURWAKARTA CERDAS, SEHAT DAN BERAKHLAKUL KARIMAH”, dimana uraian isi dari prioritas pembangunan tersebut sebegini besar sudah mengakomodir tujuan yang ada dalam SDG`s. Oleh karena itu dalam penyusunan program dan kegiatan tiap urusan bagi segenap stakeholder dalam rangka mewujudkan 17 sasaran SDGs tersebut harus terakomodir dalam program prioritas pembangunan di Kabupaten Purwakarta.

2.2 Evaluasi Pelaksanaan Program dan Kegiatan Sampai Tahun Berjalan dan Realisasi RPJMD

Pelaksanaan Program dan Kegiatan pada tahun 2020 telah dilakukan seoptimal mungkin oleh Perangkat Daerah selaku pelaksana teknis penyelenggaraan Urusan Pemerintahan. Pada Tahun 2020 sesuai dengan RPJMD Kabupaten Purwakarta Tahun 2018-2023 terdapat 252 Program Teknis Pembangunan yang dilaksanakan oleh 46 Perangkat Daerah Kabupaten Purwakarta. Adapun hasil evaluasi pelaksanaan program tersebut dapat dilihat pada Tabel 2.60

Tabel 2.60
Evaluasi Hasil Pelaksanaan Perencanaan Daerah sampai dengan Tahun Berjalan Kabupaten Purwakarta

Kode	Urusan/ Bidang Urusan Pemerintahan / Program	Indikator Kinerja Program (outcome)	Satuan	Capaian Kinerja RPJMD pada Tahun 2023 (Akhir Periode RPJMD)		Realisasi Capaian Kinerja RKPD s/d Tahun Lalu 2020 (n-2)		Target Kinerja dan Anggaran RKPD Tahun berjalan yg dievaluasi 2021 (n-1) triwulan 1		Realisasi Capaian Kinerja dan Anggaran RKPD yang Dievaluasi 2021 triwulan 1 (n-1)		Tingkat Capaian Kinerja dan Realisasi Anggaran RKPD (%)		Realisasi Kinerja dan Anggaran RKPD s/d Tahun 2021 (n-1)		Tingkat Capaian Kinerja & Realisasi Anggaran RPJMD s/d Tahun 2021 (n-1) (%)		Perangkat Daerah	Nilai Realisa si Kinerja
				Kinerja	Rp	Kinerja	Rp	Kinerja	Rp	Kinerj a	Rp	Kine rja	Rp	Kinerj a	Rp	Kiner ja	Rp		
1	2	3	4	5	6	7	8	9	10	11	12	13 = (11/ 9 x 100)	14 = (12/ 10 x 100)	15 = (7+11)	16 = (8+12)	17 = (15/5 x 100)	18 = (16/ 6 x 100)	19	20
					9.539.287.3 02.187		1.889.847.5 47.345		2.394.025.1 75.234		201.038.67 3.690		8,40		2.090.886.2 21.035		0,22		
1	URUSAN PEMERINTAHAN WAJIB YANG BERKAITAN DENGAN PELAYANAN DASAR				5.681.847.6 27.183		1.211.350.9 05.107		1.330.801.9 52.688		110.653.74 1.661		8,31		1.322.004.6 46.768		0,23		
2	URUSAN PEMERINTAHAN WAJIB YANG TIDAK BERKAITAN DENGAN PELAYANAN DASAR				1.094.922.2 29.687		276.037.910 .339		251.074.417 .068		43.721.745 .903		17,4 1		319.759.656 .242		0,29		
3	URUSAN PEMERINTAHAN PILIHAN				156.023.397 .802		53.892.877. 896		32.583.900. 154		448.875.95 0		1,38		54.341.753. 846		34,8 3		
4	UNSUR PENDUKUNG URUSAN PEMERINTAHAN				817.380.454 .923		224.046.138 .870		184.645.663 .567		10.429.494 .523		5,65		234.475.633 .393		28,6 9		
5	UNSUR PENUNJANG URUSAN PEMERINTAHAN				1.578.194.4 10.077		63.833.896. 742		477.511.378 .964		16.194.322 .169		3,39		80.028.218. 911		5,07		
6	UNSUR PENGAWASAN URUSAN PEMERINTAHAN				84.981.117. 541		10.534.632. 369		23.346.908. 550		8.754.608. 182		37,5 0		19.289.240. 551		22,7 0		
7	UNSUR KEWILAYAHAN				304.970.265 .567		41.726.822. 015		82.107.433. 935		10.232.080 .128		12,4 6		51.958.902. 143		17,0 4		
8	UNSUR PEMERINTAHAN UMUM				58.433.417. 880		8.424.364.0 07		11.953.520. 308		603.805.17 4		5,05		9.028.169.1 81		15,4 5		

Rencana Kerja Pemerintah Daerah (RKPD)
Kabupaten Purwakarta Tahun 2022

Kode	Urusan/ Bidang Urusan Pemerintahan / Program	Indikator Kinerja Program (outcome)	Satuan	Capaian Kinerja RPJMD pada Tahun 2023 (Akhir Periode RPJMD)		Realisasi Capaian Kinerja RKPD s/d Tahun Lalu 2020 (n-2)		Target Kinerja dan Anggaran RKPD Tahun berjalan yg dievaluasi 2021 (n-1) triwulan 1		Realisasi Capaian Kinerja dan Anggaran RKPD yang Dievaluasi 2021 triwulan 1 (n-1)		Tingkat Capaian Kinerja dan Realisasi Anggaran RKPD (%)		Realisasi Kinerja dan Anggaran RKPD s/d Tahun 2021 (n-1)		Tingkat Capaian Kinerja & Realisasi Anggaran RPJMD s/d Tahun 2021 (n-1) (%)		Perangkat Daerah	Nilai Realisa si Kinerja
				Kinerja	Rp	Kinerja	Rp	Kinerja	Rp	Kinerj a	Rp	Kine rja	Rp	Kinerj a	Rp	Kiner ja	Rp		
1	2	3	4	5	6	7	8	9	10	11	12	13 = (11/ 9 x 100)	14 = (12/ 10 x 100)	15 = (7+11)	16 = (8+12)	17 = (15/5 x 100)	18 = (16/ 6 x 100)	19	20
1.01.0.00.0.0 0.01.00	Dinas Pendidikan				2.648.260.4 57.077		395.196.767 .536		715.783.446 .648		70.370.037 .019		9,83		465.566.804 .555		17,5 8	Dinas Pendidikan	
1.01	Pendidikan				2.648.260.4 57.077		395.196.767 .536		715.783.446 .648		70.370.037 .019		9,83		465.566.804 .555		17,5 8	Dinas Pendidikan	
1.01.1.01.01.0 1	Program Pelayanan Administrasi Perkantoran	Tersedianya Pendukung Administrasi Perkantoran	Persen	100,00	5.488.647.82 3	100,00	5.488.647.82 3							100,0 0	5.488.647.82 3	100,0 0	100, 00	Dinas Pendidikan	SANGAT TINGGI
1.01.1.01.01.0 2	Program Peningkatan Sarana dan Prasarana Aparatur	Tersedianya Sarana dan Prasarana Aparatur	Persen	100,00	1.117.255.75 0	100,00	1.117.255.75 0							100,0 0	1.117.255.75 0	100,0 0	100, 00	Dinas Pendidikan	SANGAT TINGGI
1.01.1.01.01.0 6	Program peningkatan pengembangan sistem pelaporan capaian kinerja dan keuangan	Tersedianya Pelaporan Capaian Kinerja dan Keuangan Secara Tepat dan Benar	Persen	100,00	132.970.000	100,00	132.970.000							100,0 0	132.970.000	100,0 0	100, 00	Dinas Pendidikan	SANGAT TINGGI
1.01.1.01.01.0 7	Program Dukungan Manajemen Administrasi Perkantoran				9.899.428.42 0		9.358.189.51 5								9.358.189.51 5		94,5 3	Dinas Pendidikan	
		1 Persentase pegawai yang memiliki kesesuaian kompetensi	Persen	100,00		100,00								100,0 0		100,0 0		Dinas Pendidikan	SANGAT TINGGI
		2 Tingkat pemenuhan kebutuhan rumah tangga dan sarana/prasarana kantor	Persen	100,00		100,00								100,0 0		100,0 0		Dinas Pendidikan	SANGAT TINGGI
		3 Persentase sarana dan prasarana dalam kondisi baik	Persen	100,00		100,00								100,0 0		100,0 0		Dinas Pendidikan	SANGAT TINGGI
		4 Persentase unit kerja yang mendapatkan pelayanan administrasi perkantoran	Persen	100,00		100,00								100,0 0		100,0 0		Dinas Pendidikan	SANGAT TINGGI
		5 Persentase perencanaan dan pelaporan kinerja dan keuangan yang tepat waktu dan sesuai dengan perundang - undangan	Persen	100,00		100,00								100,0 0		100,0 0		Dinas Pendidikan	SANGAT TINGGI
		6 Persentase ketersediaan data kinerja OPD	Persen	100,00		100,00								100,0 0		100,0 0		Dinas Pendidikan	SANGAT TINGGI

Rencana Kerja Pemerintah Daerah (RKPD)
Kabupaten Purwakarta Tahun 2022

Kode	Urusan/ Bidang Urusan Pemerintahan / Program	Indikator Kinerja Program (outcome)	Satuan	Capaian Kinerja RPJMD pada Tahun 2023 (Akhir Periode RPJMD)		Realisasi Capaian Kinerja RKPD s/d Tahun Lalu 2020 (n-2)		Target Kinerja dan Anggaran RKPD Tahun berjalan yg dievaluasi 2021 (n-1) triwulan 1		Realisasi Capaian Kinerja dan Anggaran RKPD yang Dievaluasi 2021 triwulan 1 (n-1)		Tingkat Capaian Kinerja dan Realisasi Anggaran RKPD (%)		Realisasi Kinerja dan Anggaran RKPD s/d Tahun 2021 (n-1)		Tingkat Capaian Kinerja & Realisasi Anggaran RPJMD s/d Tahun 2021 (n-1) (%)		Perangkat Daerah	Nilai Realisa si Kinerja
				Kinerja	Rp	Kinerja	Rp	Kinerja	Rp	Kinerj a	Rp	Kine rja	Rp	Kinerj a	Rp	Kiner ja	Rp		
1	2	3	4	5	6	7	8	9	10	11	12	13 = (11/ 9 x 100)	14 = (12/ 10 x 100)	15 = (7+11)	16 = (8+12)	17 = (15/5 x 100)	18 = (16/ 6 x 100)	19	20
1.01.1.01.01.1 5	Program Pendidikan Anak Usia Dini	Persentase Lembaga PAUD yang terakreditasi	Persen	102,11	6.819.217.900	108,53	6.715.027.900							108,53	6.715.027.900	106,29	98,47	Dinas Pendidikan	MELAM PAUI
1.01.1.01.01.1 6	Program Wajib Belajar Pendidikan Dasar Sembilan Tahun				239.429.305.344		240.895.987.939								240.895.987.939		100,61	Dinas Pendidikan	
		1 Persentase Sekolah Dasar yang terakreditasi	Persen	144,12		166,19								166,19		115,31		Dinas Pendidikan	MELAM PAUI
		2 Persentase Sekolah Menengah Pertama yang terakreditasi	Persen	134,26		161,18								161,18		120,05		Dinas Pendidikan	MELAM PAUI
1.01.1.01.01.1 8	Program Pendidikan Non Formal	Pesentase Lembaga Dikmas yang terakreditasi	Persen	112,65	1.334.570.200	158,23	1.333.040.200							158,23	1.333.040.200	140,46	99,89	Dinas Pendidikan	MELAM PAUI
1.01.1.01.01.2 0	Program Peningkatan Mutu Pendidik dan Tenaga Kependidikan				17.524.860.783		16.651.338.783								16.651.338.783		95,02	Dinas Pendidikan	
		1 Persentase Guru yang berkualifikasi S1 (%)	Persen	191,98		191,05								191,05		99,52		Dinas Pendidikan	SANGAT TINGGI
		2 Persentase Guru yang mengikuti Pendidikan Profesi Guru Dalam Jabatan	Persen	2,31		1,22								1,22		52,81		Dinas Pendidikan	RENDAH
1.01.1.01.01.2 1	Program Peningkatan Sarana dan Prasarana Pendidikan				95.777.799.630		104.427.717.206								104.427.717.206		109,03	Dinas Pendidikan	
		1 Angka Partisipasi Murni Pendidikan Anak Usia Dini (%)	Persen	121,65		126,28								126,28		103,81		Dinas Pendidikan	MELAM PAUI
		2 Angka Partisipasi Murni SD/MI/Paket A (%)	Persen	199,08		199,06								199,06		99,99		Dinas Pendidikan	SANGAT TINGGI
		3 Angka Partisipasi Murni SMP/MTS/Paket B (%)	Persen	199,48		199,44								199,44		99,98		Dinas Pendidikan	SANGAT TINGGI
		4 Persentase Kondisi Ruang Kelas SD dalam keadaan baik	Persen	38,20		68,23								68,23		178,61		Dinas Pendidikan	MELAM PAUI
		5 Persentase Kondisi Ruang Kelas SMP dalam keadaan baik	Persen	68,55		99,03								99,03		144,47		Dinas Pendidikan	MELAM PAUI

Rencana Kerja Pemerintah Daerah (RKPD)
Kabupaten Purwakarta Tahun 2022

Kode	Urusan/ Bidang Urusan Pemerintahan / Program	Indikator Kinerja Program (outcome)	Satuan	Capaian Kinerja RPJMD pada Tahun 2023 (Akhir Periode RPJMD)		Realisasi Capaian Kinerja RKPD s/d Tahun Lalu 2020 (n-2)		Target Kinerja dan Anggaran RKPD Tahun berjalan yg dievaluasi 2021 (n-1) triwulan 1		Realisasi Capaian Kinerja dan Anggaran RKPD yang Dievaluasi 2021 triwulan 1 (n-1)		Tingkat Capaian Kinerja dan Realisasi Anggaran RKPD (%)		Realisasi Kinerja dan Anggaran RKPD s/d Tahun 2021 (n-1)		Tingkat Capaian Kinerja & Realisasi Anggaran RPJMD s/d Tahun 2021 (n-1) (%)		Perangkat Daerah	Nilai Realisa si Kinerja
				Kinerja	Rp	Kinerja	Rp	Kinerja	Rp	Kinerj a	Rp	Kine rja	Rp	Kinerj a	Rp	Kiner ja	Rp		
1	2	3	4	5	6	7	8	9	10	11	12	13 = (11/ 9 x 100)	14 = (12/ 10 x 100)	15 = (7+11)	16 = (8+12)	17 = (15/5 x 100)	18 = (16/ 6 x 100)	19	20
1.01.1.01.01.2 2	Program Manajemen Pelayanan Pendidikan	Persentase realisasi program Manajemen pelayanan pendidikan (%)	Persen	200,00	9.121.763.20 0	200,00	9.076.592.42 0							200,0 0	9.076.592.42 0	100,0 0	99,5 0	Dinas Pendidikan	SANGAT TINGGI
																		Dinas Pendidikan	
1.01.01	Program Penunjang Urusan Pemerintahan Daerah Kabupaten/Kota				1.646.872.47 8.114		0		521.222.333. 263		70.370.037. 019		13,5 0		70.370.037.0 19		4,27	Dinas Pendidikan	
		1 Capaian SAKIP Perangkat Daerah	Opini	B		0,00		B		BB		110, 00		BB		110,0 0		Dinas Pendidikan	MELAM PAUI
		2 Persentase pemenuhan penunjang pelayanan perkantoran	Persen	300,00		0,00		100,00		100,0 0		100, 00		100,0 0		33,33		Dinas Pendidikan	SANGAT REND AH
1.01.02	Program Pengelolaan Pendidikan				609.941.545. 419		0		193.041.756. 227		0		0,00		0		0,00	Dinas Pendidikan	
		1 APK Pendidikan Anak Usia Dini	Persen	217,23		0,00		68,00		68,00		100, 00		68,00		31,30		Dinas Pendidikan	SANGAT REND AH
		2 Penduduk yang berusia >15 Tahun melek huruf (tidak buta aksara)	Persen	298,74		0,00		99,57		99,57		100, 00		99,57		33,33		Dinas Pendidikan	SANGAT REND AH
		3 Angka Partisipasi Murni (APM) SD/MI/ Paket A Sederajat	Persen	298,65		0,00		99,54		99,54		100, 00		99,54		33,33		Dinas Pendidikan	SANGAT REND AH
		4 Angka Partisipasi Murni (APM) SMP/ MTs Sederajat	Persen	299,22		0,00		99,73		99,73		100, 00		99,73		33,33		Dinas Pendidikan	SANGAT REND AH
		5 Angka Putus Sekolah (APS) SD/ MI Sederajat	Persen	0,00		0,00		0,00		0,00		0,00		0,00		100,0 0		Dinas Pendidikan	SANGAT TINGGI
		6 Angka Putus Sekolah (APS) SMP/ MTs Sederajat	Persen	0,00		0,00		0,00		0,00		0,00		0,00		100,0 0		Dinas Pendidikan	SANGAT TINGGI
		7 Angka Kelulusan (AL) SD/ MI	Persen	300,00		0,00		100,00		100,0 0		100, 00		100,0 0		33,33		Dinas Pendidikan	SANGAT REND AH
		8 Angka Kelulusan (AL) SMP/MTs	Persen	300,00		0,00		100,00		100,0 0		100, 00		100,0 0		33,33		Dinas Pendidikan	SANGAT REND AH
		9 Angka Melanjutkan dari SD/ MI ke SMP/ MTs	Persen	300,00		0,00		100,00		100,0 0		100, 00		100,0 0		33,33		Dinas Pendidikan	SANGAT REND AH

*Rencana Kerja Pemerintah Daerah (RKPD)
Kabupaten Purwakarta Tahun 2022*

Kode	Urusan/ Bidang Urusan Pemerintahan / Program	Indikator Kinerja Program (outcome)	Satuan	Capaian Kinerja RPJMD pada Tahun 2023 (Akhir Periode RPJMD)		Realisasi Capaian Kinerja RKPD s/d Tahun Lalu 2020 (n-2)		Target Kinerja dan Anggaran RKPD Tahun berjalan yg dievaluasi 2021 (n-1) triwulan 1		Realisasi Capaian Kinerja dan Anggaran RKPD yang Dievaluasi 2021 triwulan 1 (n-1)		Tingkat Capaian Kinerja dan Realisasi Anggaran RKPD (%)		Realisasi Kinerja dan Anggaran RKPD s/d Tahun 2021 (n-1)		Tingkat Capaian Kinerja & Realisasi Anggaran RPJMD s/d Tahun 2021 (n-1) (%)		Perangkat Daerah	Nilai Realisa si Kinerja
				Kinerja	Rp	Kinerja	Rp	Kinerja	Rp	Kinerj a	Rp	Kine rja	Rp	Kinerj a	Rp	Kiner ja	Rp		
1	2	3	4	5	6	7	8	9	10	11	12	13 = (11/ 9 x 100)	14 = (12/ 10 x 100)	15 = (7+11)	16 = (8+12)	17 = (15/5 x 100)	18 = (16/ 6 x 100)	19	20
																			H
		1 0 Persentase Ruang Kelas SD dalam kondisi baik	Persen	261,29		0,00		86,23		86,23		100,00		86,23		33,00		Dinas Pendidikan	SANGAT RENDAH
		1 1 Persentase Ruang Kelas SMP dalam kondisi baik	Persen	268,59		0,00		88,64		88,64		100,00		88,64		33,00		Dinas Pendidikan	SANGAT RENDAH
		1 2 Persentase pendidik PAUD yang memiliki ijazah diploma empat (D-IV) atau sarjana (S1) bidang pendidikan anak usia dini, kependidikan lain atau psikologi dan sertifikat profesi guru pendidikan anak usia dini	Persen	176,19		0,00		57,57		57,57		100,00		57,57		32,68		Dinas Pendidikan	SANGAT RENDAH
		1 3 Persentase pendidik pada jenjang sekolah dasar yang memiliki ijazah diploma empat (D-IV) atau sarjana (S1) dan sertifikat pendidik	Persen	281,58		0,00		92,62		92,62		100,00		92,62		32,89		Dinas Pendidikan	SANGAT RENDAH
		1 4 Persentase pendidik pada jenjang sekolah menengah pertama yang memiliki ijazah diploma empat (D-IV) atau sarjana (S1) dan sertifikat pendidik	Persen	283,99		0,00		93,41		93,41		100,00		93,41		32,89		Dinas Pendidikan	SANGAT RENDAH
1.01.03	Program Pengembangan Kurikulum				1.895.483.214		0		599.905.698		0		0,00		0		0,00	Dinas Pendidikan	
		1 Jumlah Dokumen Kurikulum Muatan Lokal Pendidikan Dasar	Dokumen	3,00		0,00		1,00		1,00		100,00		1,00		33,33		Dinas Pendidikan	SANGAT RENDAH
		2 Jumlah Dokumen Kurikulum Muatan Lokal Pendidikan Anak Usia Dini dan Pendidikan Non Formal	Dokumen	3,00		0,00		1,00		1,00		100,00		1,00		33,33		Dinas Pendidikan	SANGAT RENDAH
1.01.05	Program Pengendalian Perizinan Pendidikan	Dokumen Hasil Pengawasan	Dokumen	3,00	1.420.260.600	0,00	0	1,00	449.501.436	1,00	0	100,00	0,00	1,00	0	33,33	0,00	Dinas Pendidikan	SANGAT RENDAH

Rencana Kerja Pemerintah Daerah (RKPD)
Kabupaten Purwakarta Tahun 2022

Kode	Urusan/ Bidang Urusan Pemerintahan / Program	Indikator Kinerja Program (outcome)	Satuan	Capaian Kinerja RPJMD pada Tahun 2023 (Akhir Periode RPJMD)		Realisasi Capaian Kinerja RKPD s/d Tahun Lalu 2020 (n-2)		Target Kinerja dan Anggaran RKPD Tahun berjalan yg dievaluasi 2021 (n-1) triwulan 1		Realisasi Capaian Kinerja dan Anggaran RKPD yang Dievaluasi 2021 triwulan 1 (n-1)		Tingkat Capaian Kinerja dan Realisasi Anggaran RKPD (%)		Realisasi Kinerja dan Anggaran RKPD s/d Tahun 2021 (n-1)		Tingkat Capaian Kinerja & Realisasi Anggaran RPJMD s/d Tahun 2021 (n-1) (%)		Perangkat Daerah	Nilai Realisa si Kinerja
				Kinerja	Rp	Kinerja	Rp	Kinerja	Rp	Kinerj a	Rp	Kine rja	Rp	Kinerj a	Rp	Kiner ja	Rp		
1	2	3	4	5	6	7	8	9	10	11	12	13 = (11/ 9 x 100)	14 = (12/ 10 x 100)	15 = (7+11)	16 = (8+12)	17 = (15/5 x 100)	18 = (16/ 6 x 100)	19	20
1.01.06	Program Pengembangan Bahasa dan Sastra	Prosentase keikutsertaan Sekolah dalam Kegiatan Bahasa dan Sastra Daerah	Persen	285,00	1.484.870.680	0,00	0	95,00	469.950.024	95,00	0	100,00	0,00	95,00	0	33,33	0,00	Dinas Pendidikan	SANGAT RENDAH
1.02.0.00.0.0 0.01.00	Dinas Kesehatan				845.789.658.880		250.279.056.397		181.934.305.321		2.628.662.668		1,44		252.907.719.065		29,90	Dinas Kesehatan	
1.02	Kesehatan				845.789.658.880		250.279.056.397		181.934.305.321		2.628.662.668		1,44		252.907.719.065		29,90	Dinas Kesehatan	
1.02.1.02.01.0 1	Program Pelayanan Administrasi Perkantoran	Tersedianya Pendukung Administrasi Perkantoran	Persen	100,00	11.414.224.931	100,00	11.414.224.931							100,00	11.414.224.931	100,00	100,00	Dinas Kesehatan	SANGAT TINGGI
1.02.1.02.01.0 2	Program Peningkatan Sarana dan Prasarana Aparatur	Tersedianya Sarana dan Prasarana Aparatur	Persen	100,00	1.236.673.938	100,00	1.236.673.938							100,00	1.236.673.938	100,00	100,00	Dinas Kesehatan	SANGAT TINGGI
1.02.1.02.01.0 5	Program Peningkatan Kapasitas Sumber Daya Aparatur	Terwujudnya Peningkatan Kapasitas Sumber Daya Aparatur	Persen	34,00	106.468.675	34,00	106.468.675							34,00	106.468.675	100,00	100,00	Dinas Kesehatan	SANGAT TINGGI
1.02.1.02.01.0 6	Program Peningkatan Pengembangan Sistem Pelaporan Capaian Kinerja dan Keuangan	Tersedianya Pelaporan Capaian Kinerja dan Keuangan Secara Tepat dan Benar	Persen	100,00	88.145.000	100,00	88.145.000							100,00	88.145.000	100,00	100,00	Dinas Kesehatan	SANGAT TINGGI
1.02.1.02.01.0 7	Program Dukungan Manajemen Administrasi Perkantoran				13.522.292.900		14.150.405.720								14.150.405.720		104,65	Dinas Kesehatan	
		1 Persentase Pegawai Yang Memiliki Kesesuaian Kompetensi	Persen	100,00		75,00								75,00		75,00		Dinas Kesehatan	SEDANG
		2 Tingkat Pemenuhan Kebutuhan Rumah Tangga dan Sarana / Prasarana Kantor	Persen	100,00		75,00								75,00		75,00		Dinas Kesehatan	SEDANG
		3 Persentase Sarana dan Prasarana Dalam Kondisi Baik	Persen	100,00		75,00								75,00		75,00		Dinas Kesehatan	SEDANG
		4 Persentase Unit Kerja	Persen	100,00		100,00								100,00		100,00		Dinas	SANGAT

Kode	Urusan/ Bidang Urusan Pemerintahan / Program	Indikator Kinerja Program (outcome)	Satuan	Capaian Kinerja RPJMD pada Tahun 2023 (Akhir Periode RPJMD)		Realisasi Capaian Kinerja RKPD s/d Tahun Lalu 2020 (n-2)		Target Kinerja dan Anggaran RKPD Tahun berjalan yg dievaluasi 2021 (n-1) triwulan 1		Realisasi Capaian Kinerja dan Anggaran RKPD yang Dievaluasi 2021 triwulan 1 (n-1)		Tingkat Capaian Kinerja dan Realisasi Anggaran RKPD (%)		Realisasi Kinerja dan Anggaran RKPD s/d Tahun 2021 (n-1)		Tingkat Capaian Kinerja & Realisasi Anggaran RPJMD s/d Tahun 2021 (n-1) (%)		Perangkat Daerah	Nilai Realisa si Kinerja
				Kinerja	Rp	Kinerja	Rp	Kinerja	Rp	Kinerj a	Rp	Kine rja	Rp	Kinerj a	Rp	Kiner ja	Rp		
1	2	3	4	5	6	7	8	9	10	11	12	13 = (11/ 9 x 100)	14 = (12/ 10 x 100)	15 = (7+11)	16 = (8+12)	17 = (15/5 x 100)	18 = (16/ 6 x 100)	19	20
		Yang Mendapatkan Pelayanan Administrasi Perkantoran												0		0		Kesehatan	TINGGI
		5 Persentase Perencanaan dan Pelaporan Capaian Kinerja dan Keuangan Yang Tepat Waktu dan Sesuai Peraturan Perundang-undangan	Persen	100,00		100,00								100,0 0		100,0 0		Dinas Kesehatan	SANGAT TINGGI
		6 Persentase Ketersediaan Data Kinerja OPD	Persen	100,00		100,00								100,0 0		100,0 0		Dinas Kesehatan	SANGAT TINGGI
1.02.1.02.01.1 5	Program Obat dan Perbekalan Kesehatan	Cakupan Tingkat Ketersediaan Obat dan Vaksin Esensial	Persen	190,00	8.055.488.32 8	197,67	7.919.598.46 0							197,6 7	7.919.598.46 0	104,0 4	98,3 1	Dinas Kesehatan	MELAM PAUI
1.02.1.02.01.1 6	Program Upaya Kesehatan Masyarakat	Persentase Pencapaian Target SPM Sesuai Wilayah Kerja	Persen	108,33	31.476.457.6 57	116,67	29.141.409.8 08							116,6 7	29.141.409.8 08	107,6 9	92,5 8	Dinas Kesehatan	MELAM PAUI
1.02.1.02.01.1 7	Program Pengawasan Obat dan Makanan	Cakupan Sarana Farmasi Yang Dibina	Persen	176,67	456.391.000	176,67	379.416.000							176,6 7	379.416.000	100,0 0	83,1 3	Dinas Kesehatan	SANGAT TINGGI
1.02.1.02.01.1 9	Program Promosi Kesehatan dan Pemberdayaan Masyarakat				225.000.000		136.110.000								136.110.000		60,4 9	Dinas Kesehatan	
		1 Cakupan Strata Posyandu Purnama dan Mandiri	Persen	124,73		125,78								125,7 8		100,8 4		Dinas Kesehatan	MELAM PAUI
		2 Cakupan Rumah Tangga Ber-PHBS	Persen	131,64		131,79								131,7 9		100,1 1		Dinas Kesehatan	MELAM PAUI
1.02.1.02.01.2 0	Program Perbaikan Gizi Masyarakat				2.697.222.67 0		2.263.872.82 2								2.263.872.82 2		83,9 3	Dinas Kesehatan	
		1 Cakupan Pelayanan Anak Balita	Persen	145,70		133,85								133,8 5		91,87		Dinas Kesehatan	SANGAT TINGGI
		2 Cakupan Pelayanan Bayi	Persen	198,70		206,96								206,9 6		104,1 6		Dinas Kesehatan	MELAM PAUI
1.02.1.02.01.2 1	Program Pengembangan Lingkungan Sehat				336.345.500		334.135.500								334.135.500		99,3 4	Dinas Kesehatan	
		1 Cakupan Sarana Sanitasi dasar (Air Bersih, Rumah Sehat, Jamban Keluarga dan SPAL)	Persen	154,04		158,00								158,0 0		102,5 7		Dinas Kesehatan	MELAM PAUI

*Rencana Kerja Pemerintah Daerah (RKPD)
Kabupaten Purwakarta Tahun 2022*

Kode	Urusan/ Bidang Urusan Pemerintahan / Program	Indikator Kinerja Program (outcome)	Satuan	Capaian Kinerja RPJMD pada Tahun 2023 (Akhir Periode RPJMD)		Realisasi Capaian Kinerja RKPD s/d Tahun Lalu 2020 (n-2)		Target Kinerja dan Anggaran RKPD Tahun berjalan yg dievaluasi 2021 (n-1) triwulan 1		Realisasi Capaian Kinerja dan Anggaran RKPD yang Dievaluasi 2021 triwulan 1 (n-1)		Tingkat Capaian Kinerja dan Realisasi Anggaran RKPD (%)		Realisasi Kinerja dan Anggaran RKPD s/d Tahun 2021 (n-1)		Tingkat Capaian Kinerja & Realisasi Anggaran RPJMD s/d Tahun 2021 (n-1) (%)		Perangkat Daerah	Nilai Realisa si Kinerja
				Kinerja	Rp	Kinerja	Rp	Kinerja	Rp	Kinerj a	Rp	Kine rja	Rp	Kinerj a	Rp	Kiner ja	Rp		
1	2	3	4	5	6	7	8	9	10	11	12	13 = (11/ 9 x 100)	14 = (12/ 10 x 100)	15 = (7+11)	16 = (8+12)	17 = (15/5 x 100)	18 = (16/ 6 x 100)	19	20
		2 Cakupan TTU dan TPM Yang Memenuhi Syarat	Persen	116,53		108,86								108,86		93,42		Dinas Kesehatan	SANGAT TINGGI
1.02.1.02.01.34	Program Pencegahan dan Penanggulangan Penyakit Menular dan Tidak Menular	Cakupan Penemuan dan Penanganan Penderita Penyakit TBC; dan Cakupan Penemuan dan Penanganan Penderita Penyakit DBD	Persen	68,84	2.825.219.016	68,84	2.825.219.016							68,84	2.825.219.016	100,00	100,00	Dinas Kesehatan	SANGAT TINGGI
1.02.1.02.01.22	Program Pencegahan dan Penanggulangan Penyakit Menular dan Tidak Menular				8.665.595.000		7.239.858.540								7.239.858.540		83,55	Dinas Kesehatan	
		1 Persentase Bayi Dengan Imunisasi Dasar Lengkap	Persen	180,72		185,70								185,70		102,76		Dinas Kesehatan	MELAM PAUI
		2 Cakupan Pelayanan Kesehatan Orang Dengan Penyakit Menular (TB paru, HIV)	Persen	152,76		133,58								133,58		87,44		Dinas Kesehatan	TINGGI
		3 Cakupan Pelayanan Kesehatan Pada Usia Produktif	Persen	62,36		87,36								87,36		140,10		Dinas Kesehatan	MELAM PAUI
1.02.1.02.01.24	Program Pelayanan Kesehatan Penduduk Miskin				150.386.947.264		130.419.760.346								130.419.760.346		86,72	Dinas Kesehatan	
		1 Cakupan Pelayanan Kesehatan Dasar Masyarakat Miskin	Persen	200,00		167,85								167,85		83,93		Dinas Kesehatan	TINGGI
		2 Persentase Kepesertaan Penduduk Miskin Yang Memiliki Jaminan Kesehatan	Persen	200,00		200,00								200,00		100,00		Dinas Kesehatan	SANGAT TINGGI
1.02.1.02.01.25	Program Pengadaan, Peningkatan dan Perbaikan Sarana dan Prasarana Puskesmas/ Puskemas Pembantu dan Jaringannya	Persentase Sarana dan Prasarana Puskesmas dan Jaringannya Dengan Kondisi Baik	Persen	115,01	21.388.254.056	122,70	21.230.040.356							122,70	21.230.040.356	106,69	99,26	Dinas Kesehatan	MELAM PAUI
1.02.1.02.01.2	Program	Persentase Fasilitas	Persen	143,20	827.660.000	200,00	654.910.653							200,0	654.910.653	139,6	79,1	Dinas	MELAM

Rencana Kerja Pemerintah Daerah (RKPD)
Kabupaten Purwakarta Tahun 2022

Kode	Urusan/ Bidang Urusan Pemerintahan / Program	Indikator Kinerja Program (outcome)	Satuan	Capaian Kinerja RPJMD pada Tahun 2023 (Akhir Periode RPJMD)		Realisasi Capaian Kinerja RKPD s/d Tahun Lalu 2020 (n-2)		Target Kinerja dan Anggaran RKPD Tahun berjalan yg dievaluasi 2021 (n-1) triwulan 1		Realisasi Capaian Kinerja dan Anggaran RKPD yang Dievaluasi 2021 triwulan 1 (n-1)		Tingkat Capaian Kinerja dan Realisasi Anggaran RKPD (%)		Realisasi Kinerja dan Anggaran RKPD s/d Tahun 2021 (n-1)		Tingkat Capaian Kinerja & Realisasi Anggaran RPJMD s/d Tahun 2021 (n-1) (%)		Perangkat Daerah	Nilai Realisa si Kinerja
				Kinerja	Rp	Kinerja	Rp	Kinerja	Rp	Kinerj a	Rp	Kine rja	Rp	Kinerj a	Rp	Kiner ja	Rp		
1	2	3	4	5	6	7	8	9	10	11	12	13 = (11/ 9 x 100)	14 = (12/ 10 x 100)	15 = (7+11)	16 = (8+12)	17 = (15/5 x 100)	18 = (16/ 6 x 100)	19	20
8	Kemitraan Peningkatan Pelayanan Kesehatan	Kesehatan Yang Dibina												0		6	3	Kesehatan	PAUI
1.02.1.02.01.3 2	Program Peningkatan Keselamatan Ibu Melahirkan dan Anak				4.412.138.80 0		4.120.030.06 0								4.120.030.06 0		93,3 8	Dinas Kesehatan	
		1 Cakupan Kunjungan Ibu Hamil K4	Persen	199,62		199,94								199,9 4		100,1 6		Dinas Kesehatan	MELAM PAUI
		2 Cakupan Ibu Hamil, Bersalin, Nifas Dengan Komplikasi Yang Ditangani	Persen	175,89		203,20								203,2 0		115,5 3		Dinas Kesehatan	MELAM PAUI
		3 Cakupan Pertolongan Persalinan Oleh Bidan Atau Tenaga Kesehatan Yang Memiliki Kompetensi Kebidanan	Persen	200,08		202,26								202,2 6		101,0 9		Dinas Kesehatan	MELAM PAUI
1.02.1.02.01.3 3	Program Promosi Kesehatan	Persentase Cakupan Pelayanan Kesehatan Individu, Keluarga dan Masyarakat Dalam Menumbuhkan Perilaku Hidup Sehat dan Mengembangkan Upaya Kesehatan Bersumber Masyarakat	Persen	76,50	1.765.380.00 0	76,50	1.765.380.00 0							76,50	1.765.380.00 0	100,0 0	100, 00	Dinas Kesehatan	SANGAT TINGGI
1.02.1.02.01.3 5	Program Pengembangan Mutu Pelayanan Kesehatan	Persentase Puskesmas Yang Terakreditasi Minimal Madya	Persen	180,00	4.614.885.59 1	180,00	3.611.224.29 1							180,0 0	3.611.224.29 1	100,0 0	78,2 5	Dinas Kesehatan	SANGAT TINGGI
1.02.1.02.01.3 8	Program Pelayanan Laboratorium Kesehatan				1.157.817.00 0		1.141.429.84 8								1.141.429.84 8		98,5 8	Dinas Kesehatan	
		1 Persentase Kunjungan Pemeriksaan Labkesda	Persen	165,00		169,41								169,4 1		102,6 7		Dinas Kesehatan	MELAM PAUI
		2 Persentase Parameter Pemeriksaan Labkesda	Persen	172,82		167,97								167,9 7		97,19		Dinas Kesehatan	SANGAT TINGGI
1.02.1.02.01.3 9	Program Pengembangan Sumber Daya Kesehatan	Persentase Tenaga Kesehatan Yang Memiliki SIP Yang Masih Berlaku	Persen	168,78	5.285.000.00 0	183,54	10.100.742.4 33							183,5 4	10.100.742.4 33	108,7 5	191, 12	Dinas Kesehatan	MELAM PAUI

Rencana Kerja Pemerintah Daerah (RKPD)
Kabupaten Purwakarta Tahun 2022

Kode	Urusan/ Bidang Urusan Pemerintahan / Program	Indikator Kinerja Program (outcome)	Satuan	Capaian Kinerja RPJMD pada Tahun 2023 (Akhir Periode RPJMD)		Realisasi Capaian Kinerja RKPD s/d Tahun Lalu 2020 (n-2)		Target Kinerja dan Anggaran RKPD Tahun berjalan yg dievaluasi 2021 (n-1) triwulan 1		Realisasi Capaian Kinerja dan Anggaran RKPD yang Dievaluasi 2021 triwulan 1 (n-1)		Tingkat Capaian Kinerja dan Realisasi Anggaran RKPD (%)		Realisasi Kinerja dan Anggaran RKPD s/d Tahun 2021 (n-1)		Tingkat Capaian Kinerja & Realisasi Anggaran RPJMD s/d Tahun 2021 (n-1) (%)		Perangkat Daerah	Nilai Realisa si Kinerja
				Kinerja	Rp	Kinerja	Rp	Kinerja	Rp	Kinerj a	Rp	Kine rja	Rp	Kinerj a	Rp	Kiner ja	Rp		
1	2	3	4	5	6	7	8	9	10	11	12	13 = (11/ 9 x 100)	14 = (12/ 10 x 100)	15 = (7+11)	16 = (8+12)	17 = (15/5 x 100)	18 = (16/ 6 x 100)	19	20
																		Dinas Kesehatan	
1.02.01	Program Penunjang Urusan Pemerintahan Daerah Kabupaten/Kota				165.218.946. 232		0		52.290.511.7 42		498.320.30 0		0,95		498.320.300		0,30	Dinas Kesehatan	
		1 Capaian SAKIP Perangkat Daerah	Opini	B		0,00		B		BB		110, 00		BB		110,0 0		Dinas Kesehatan	MELAM PAUI
		2 Persentase Pemenuhan Penunjang Pelayanan Perkantoran	%	240,00		0,00		75,00		58,00		77,3 3		58,00		24,17		Dinas Kesehatan	SANGAT REND AH
1.02.02	Program Pemenuhan Upaya Kesehatan Perorangan dan Upaya Kesehatan Masyarakat				370.740.794. 230		0		117.336.578. 498		18.800.000		0,02		18.800.000		0,01	Dinas Kesehatan	
		1 Rata-Rata Capaian SPM Bidang Kesehatan	%	230,00		0,00		75,00		80,00		106, 67		80,00		34,78		Dinas Kesehatan	SANGAT REND AH
		2 Cakupan Tingkat Ketersediaan Obat dan Vaksin Esensial	%	280,00		0,00		90,00		99,33		110, 37		99,33		35,48		Dinas Kesehatan	SANGAT REND AH
1.02.03	Program Peningkatan Kapasitas Sumber Daya Manusia Kesehatan	Pemenuhan Minimal 9 Jenis Tenaga Kesehatan	%	285,00	36.287.110.3 48	0,00	0	90,00	11.484.588.2 57	55,00	2.111.542.3 68	61,1 1	18,3 9	55,00	2.111.542.36 8	19,30	5,82	Dinas Kesehatan	SANGAT REND AH
1.02.04	Program Sediaan Farmasi, Alat Kesehatan Dan Makanan Minuman	Cakupan Sarana Farmasi Yang Dibina	%	287,01	1.888.310.69 4	0,00	0	92,21	597.635.651	0,00	0	0,00	0,00	0,00	0	0,00	0,00	Dinas Kesehatan	SANGAT REND AH
1.02.05	Program Pemberdayaan Masyarakat Bidang Kesehatan	Cakupan Strata Posyandu Purnama dan Mandiri	%	192,35	710.890.050	0,00	0	63,30	224.991.173	0,00	0	0,00	0,00	0,00	0	0,00	0,00	Dinas Kesehatan	SANGAT REND AH
1.02.0.00.0.0 0.02.00	RSUD Bayu Asih				815.751.841 .059		250.654.545 .025		176.301.500 .207		25.704.047 .423		14,5 8		276.358.592 .448		33,8 8	RSUD Bayu Asih	
1.02	Kesehatan				815.751.841		250.654.545		176.301.500		25.704.047		14,5		276.358.592		33,8	RSUD Bayu	

*Rencana Kerja Pemerintah Daerah (RKPD)
Kabupaten Purwakarta Tahun 2022*

Kode	Urusan/ Bidang Urusan Pemerintahan / Program	Indikator Kinerja Program (outcome)	Satuan	Capaian Kinerja RPJMD pada Tahun 2023 (Akhir Periode RPJMD)		Realisasi Capaian Kinerja RKPD s/d Tahun Lalu 2020 (n-2)		Target Kinerja dan Anggaran RKPD Tahun berjalan yg dievaluasi 2021 (n-1) triwulan 1		Realisasi Capaian Kinerja dan Anggaran RKPD yang Dievaluasi 2021 triwulan 1 (n-1)		Tingkat Capaian Kinerja dan Realisasi Anggaran RKPD (%)		Realisasi Kinerja dan Anggaran RKPD s/d Tahun 2021 (n-1)		Tingkat Capaian Kinerja & Realisasi Anggaran RPJMD s/d Tahun 2021 (n-1) (%)		Perangkat Daerah	Nilai Realisa si Kinerja
				Kinerja	Rp	Kinerja	Rp	Kinerja	Rp	Kinerj a	Rp	Kine rja	Rp	Kinerj a	Rp	Kiner ja	Rp		
1	2	3	4	5	6	7	8	9	10	11	12	13 = (11/ 9 x 100)	14 = (12/ 10 x 100)	15 = (7+11)	16 = (8+12)	17 = (15/5 x 100)	18 = (16/ 6 x 100)	19	20
					.059		.025		.207		.423		8		.448		8	Asih	
1.02.1.02.02.01	Program Pelayanan Administrasi Perkantoran	Tersedianya Pendukung Administrasi Perkantoran	Persen	100,00	2.673.471.832	100,00	2.673.471.832							100,00	2.673.471.832	100,00	100,00	RSUD Bayu Asih	SANGAT TINGGI
1.02.1.02.02.07	Program Dukungan Manajemen Administrasi Perkantoran	Persentase ketersediaan dukungan administrasi perkantoran	Persen	200,00	3.033.020.000	196,00	2.923.501.888							196,00	2.923.501.888	98,00	96,39	RSUD Bayu Asih	SANGAT TINGGI
1.02.1.02.02.33	Program Peningkatan Pelayanan Rumah Sakit				252.996.907.493		245.057.571.305								245.057.571.305		96,86	RSUD Bayu Asih	
		1 Persentase Pencapaian Target SPM Pelayanan Medis	Persen	139,94		141,44								141,44		101,07		RSUD Bayu Asih	MELAM PAUI
		2 Tingkat Mutu Keperawatan	Persen	138,53		140,03								140,03		101,08		RSUD Bayu Asih	MELAM PAUI
		3 Cakupan pelayanan penunjang	Persen	135,88		137,38								137,38		101,10		RSUD Bayu Asih	MELAM PAUI
1.02.1.02.02.34	Program Peningkatan Pelayanan Kesehatan BLUD				0		0								0		0,00	RSUD Bayu Asih	
		1 Persentase Pencapaian Target SPM Pelayanan Medis	Persen	130,00		148,00								148,00		113,85		RSUD Bayu Asih	MELAM PAUI
		2 Tingkat Mutu Keperawatan	Persen	130,00		135,00								135,00		103,85		RSUD Bayu Asih	MELAM PAUI
		3 Cakupan pelayanan penunjang	Persen	130,00		135,00								135,00		103,85		RSUD Bayu Asih	MELAM PAUI
1.02.1.02.02.35	Program Penguatan Penunjang Pelayanan BLUD				0		0								0		0,00	RSUD Bayu Asih	
		1 Persentase pegawai yang memiliki kesesuaian kompetensi	Persen	165,00		165,00								165,00		100,00		RSUD Bayu Asih	SANGAT TINGGI
		2 Tingkat pemenuhan kebutuhan rumah tangga dan sarana/ prasarana rumah sakit	Persen	145,00		145,00								145,00		100,00		RSUD Bayu Asih	SANGAT TINGGI
		3 Persentase sarana dan prasarana dalam kondisi	Persen	200,00		200,00								200,00		100,00		RSUD Bayu Asih	SANGAT TINGGI

*Rencana Kerja Pemerintah Daerah (RKPD)
Kabupaten Purwakarta Tahun 2022*

Kode	Urusan/ Bidang Urusan Pemerintahan / Program	Indikator Kinerja Program (outcome)	Satuan	Capaian Kinerja RPJMD pada Tahun 2023 (Akhir Periode RPJMD)		Realisasi Capaian Kinerja RKPD s/d Tahun Lalu 2020 (n-2)		Target Kinerja dan Anggaran RKPD Tahun berjalan yg dievaluasi 2021 (n-1) triwulan 1		Realisasi Capaian Kinerja dan Anggaran RKPD yang Dievaluasi 2021 triwulan 1 (n-1)		Tingkat Capaian Kinerja dan Realisasi Anggaran RKPD (%)		Realisasi Kinerja dan Anggaran RKPD s/d Tahun 2021 (n-1)		Tingkat Capaian Kinerja & Realisasi Anggaran RPJMD s/d Tahun 2021 (n-1) (%)		Perangkat Daerah	Nilai Realisa si Kinerja
				Kinerja	Rp	Kinerja	Rp	Kinerja	Rp	Kinerj a	Rp	Kine rja	Rp	Kinerj a	Rp	Kiner ja	Rp		
1	2	3	4	5	6	7	8	9	10	11	12	13 = (11/ 9 x 100)	14 = (12/ 10 x 100)	15 = (7+11)	16 = (8+12)	17 = (15/5 x 100)	18 = (16/ 6 x 100)	19	20
		baik																	
		4 Persentase perencanaan dan pelaporan kinerja dan keuangan yang tepat waktu dan sesuai dengan perundang - undangan	Persen	200,00		200,00								200,00		100,00		RSUD Bayu Asih	SANGAT TINGGI
		5 Persentase ketersediaan data kinerja OPD	Persen	200,00		200,00								200,00		100,00		RSUD Bayu Asih	SANGAT TINGGI
		6 Persentase pemenuhan kebutuhan operasional	Persen	180,00		180,00								180,00		100,00		RSUD Bayu Asih	SANGAT TINGGI
																		RSUD Bayu Asih	
1.02.01	Program Penunjang Urusan Pemerintahan Daerah Kabupaten/Kota				511.578.195.396		0		161.910.520.817		25.704.047.423		15,88		25.704.047.423		5,02	RSUD Bayu Asih	
		1 Capaian SAKIP Perangkat Daerah	Opini	B		0,00		B		BB		110,00		BB		110,00		RSUD Bayu Asih	MELAM PAUI
		2 Persentase pemenuhan penunjang pelayanan perkantoran	Persen	300,00		0,00		100,00		20,00		20,00		20,00		6,67		RSUD Bayu Asih	SANGAT RENDAH
		3 Penilaian Akreditasi Rumah Sakit	Opini	Paripurna		0,00		Madya		Madya		100,00		Madya		90,00		RSUD Bayu Asih	TINGGI
		4 Indeks Kepuasan Masyarakat (IKM)	Persen	243,00		0,00		78,00		75,00		96,15		75,00		30,86		RSUD Bayu Asih	SANGAT RENDAH
1.02.02	Program Pemenuhan Upaya Kesehatan Perorangan Dan Upaya Kesehatan Masyarakat				45.470.246.338		0		14.390.979.390				0,00		0		0,00	RSUD Bayu Asih	
		1 Presentase pencapaian target SPM Pelayanan Medis	Persen	240,00		0,00		75,00		65,00		86,67		65,00		27,08		RSUD Bayu Asih	SANGAT RENDAH
		2 Tingkat Mutu Keperawatan	Persen	240,00		0,00		75,00		65,00		86,67		65,00		27,08		RSUD Bayu Asih	SANGAT RENDAH
		3 Cakupan Pelyanan Penunjang	Persen	240,00		0,00		75,00		65,00		86,67		65,00		27,08		RSUD Bayu Asih	SANGAT RENDAH
		4 Tingkat pemenuhan kebutuhan rumah tangga	Persen	255,00		0,00		90,00		85,00		94,44		85,00		33,33		RSUD Bayu Asih	SANGAT RENDAH

*Rencana Kerja Pemerintah Daerah (RKPD)
Kabupaten Purwakarta Tahun 2022*

Kode	Urusan/ Bidang Urusan Pemerintahan / Program	Indikator Kinerja Program (outcome)	Satuan	Capaian Kinerja RPJMD pada Tahun 2023 (Akhir Periode RPJMD)		Realisasi Capaian Kinerja RKPD s/d Tahun Lalu 2020 (n-2)		Target Kinerja dan Anggaran RKPD Tahun berjalan yg dievaluasi 2021 (n-1) triwulan 1		Realisasi Capaian Kinerja dan Anggaran RKPD yang Dievaluasi 2021 triwulan 1 (n-1)		Tingkat Capaian Kinerja dan Realisasi Anggaran RKPD (%)		Realisasi Kinerja dan Anggaran RKPD s/d Tahun 2021 (n-1)		Tingkat Capaian Kinerja & Realisasi Anggaran RPJMD s/d Tahun 2021 (n-1) (%)		Perangkat Daerah	Nilai Realisa si Kinerja
				Kinerja	Rp	Kinerja	Rp	Kinerja	Rp	Kinerj a	Rp	Kine rja	Rp	Kinerj a	Rp	Kiner ja	Rp		
1	2	3	4	5	6	7	8	9	10	11	12	13 = (11/ 9 x 100)	14 = (12/ 10 x 100)	15 = (7+11)	16 = (8+12)	17 = (15/5 x 100)	18 = (16/ 6 x 100)	19	20
		dan sarana prasarana Rumah Sakit																	H
		5 Presentase sarana dan prasarana dalam kondisi baik	Persen	245,00		0,00		80,00		75,00		93,7 5		75,00		30,61		RSUD Bayu Asih	SANGAT REND A H
		6 Presentase Perencanaan dan Pelporan Kinerja dan keuangan yang tepat waktu dan sesuai dengan perundang undangan	Persen	240,00		0,00		75,00		70,00		93,3 3		70,00		29,17		RSUD Bayu Asih	SANGAT REND A H
		7 Presentase Ketersediaan Data Kinerja OPD	Persen	240,00		0,00		75,00		70,00		93,3 3		70,00		29,17		RSUD Bayu Asih	SANGAT REND A H
		8 Presentase pemenuhan Kebutuhan Operasional	Persen	243,00		0,00		78,00		75,00		96,1 5		75,00		30,86		RSUD Bayu Asih	SANGAT REND A H
1.02.03	Program Peningkatan Kapasitas Sumber Daya Manusia Kesehatan																		
1.03.0.00.0.0 0.01.00	Dinas Pekerjaan Umum, Binamarga dan Pengairan				240.806.053 .628		147.510.449 .674		90.246.673. 979		2.929.604. 569		3,25		150.440.054 .243		62,4 7	Dinas Pekerjaan Umum, Binamarga dan Pengairan	
1.03	Pekerjaan Umum dan Penataan Ruang				240.806.053 .628		147.510.449 .674		90.246.673. 979		2.929.604. 569		3,25		150.440.054 .243		62,4 7	Dinas Pekerjaan Umum, Binamarga dan Pengairan	
1.03.1.03.01.0 1	Program Pelayanan Administrasi Perkantoran	Tersedianya Pendukung Administrasi Perkantoran	Persen	100,00	1.160.592.27 6	100,00	1.160.592.27 6							100,0 0	1.160.592.27 6	100,0 0	100, 00	Dinas Pekerjaan Umum, Binamarga dan Pengairan	SANGAT TINGGI
1.03.1.03.01.0 2	Program peningkatan sarana dan prasarana	Tersedianya Sarana dan Prasarana Aparatur	Persen	100,00	1.524.530.30 0	100,00	1.524.530.30 0							100,0 0	1.524.530.30 0	100,0 0	100, 00	Dinas Pekerjaan Umum, Binamarga	SANGAT TINGGI

*Rencana Kerja Pemerintah Daerah (RKPD)
Kabupaten Purwakarta Tahun 2022*

Kode	Urusan/ Bidang Urusan Pemerintahan / Program	Indikator Kinerja Program (outcome)	Satuan	Capaian Kinerja RPJMD pada Tahun 2023 (Akhir Periode RPJMD)		Realisasi Capaian Kinerja RKPD s/d Tahun Lalu 2020 (n-2)		Target Kinerja dan Anggaran RKPD Tahun berjalan yg dievaluasi 2021 (n-1) triwulan 1		Realisasi Capaian Kinerja dan Anggaran RKPD yang Dievaluasi 2021 triwulan 1 (n-1)		Tingkat Capaian Kinerja dan Realisasi Anggaran RKPD (%)		Realisasi Kinerja dan Anggaran RKPD s/d Tahun 2021 (n-1)		Tingkat Capaian Kinerja & Realisasi Anggaran RPJMD s/d Tahun 2021 (n-1) (%)		Perangkat Daerah	Nilai Realisa si Kinerja
				Kinerja	Rp	Kinerja	Rp	Kinerja	Rp	Kinerj a	Rp	Kine rja	Rp	Kinerj a	Rp	Kiner ja	Rp		
1	2	3	4	5	6	7	8	9	10	11	12	13 = (11/ 9 x 100)	14 = (12/ 10 x 100)	15 = (7+11)	16 = (8+12)	17 = (15/5 x 100)	18 = (16/ 6 x 100)	19	20
	aparatur																	dan Pengairan	
1.03.1.03.01.0 5	Program peningkatan kapasitas sumber daya aparatur	Terwujudnya Peningkatan Kapasitas Sumber Daya Aparatur	Persen	34,00	94.444.000	34,00	94.444.000							34,00	94.444.000	100,0 0	100, 00	Dinas Pekerjaan Umum, Binamarga dan Pengairan	SANGAT TINGGI
1.03.1.03.01.0 6	Program peningkatan pengembangan sistem pelaporan capaian kinerja dan keuangan	Tersedianya Pelaporan Capaian Kinerja dan Keuangan Secara Tepat dan Benar	Persen	100,00	36.680.000	100,00	36.680.000							100,0 0	36.680.000	100,0 0	100, 00	Dinas Pekerjaan Umum, Binamarga dan Pengairan	SANGAT TINGGI
1.03.1.03.01.0 7	Program Dukungan Manajemen Administrasi Perkantoran				4.115.827.20 0		3.734.350.74 9								3.734.350.74 9		90,7 3	Dinas Pekerjaan Umum, Binamarga dan Pengairan	
		1 Persentase pegawai yang memiliki kesesuaian kompetensi	Persen	200,00		200,00								200,0 0		100,0 0		Dinas Pekerjaan Umum, Binamarga dan Pengairan	SANGAT TINGGI
		2 Tingkat pemenuhan kebutuhan rumah tangga dan sarana/prasarana kantor	Persen	200,00		200,00								200,0 0		100,0 0		Dinas Pekerjaan Umum, Binamarga dan Pengairan	SANGAT TINGGI
		3 Persentase sarana dan prasarana dalam kondisi baik	Persen	200,00		200,00								200,0 0		100,0 0		Dinas Pekerjaan Umum, Binamarga dan Pengairan	SANGAT TINGGI
		4 Persentase unit kerja yang mendapatkan pelayanan administrasi perkantoran	Persen	200,00		200,00								200,0 0		100,0 0		Dinas Pekerjaan Umum, Binamarga dan Pengairan	SANGAT TINGGI
		5 Persentase perencanaan	Persen	200,00		200,00								200,0		100,0		Dinas	SANGAT

*Rencana Kerja Pemerintah Daerah (RKPD)
Kabupaten Purwakarta Tahun 2022*

Kode	Urusan/ Bidang Urusan Pemerintahan / Program	Indikator Kinerja Program (outcome)	Satuan	Capaian Kinerja RPJMD pada Tahun 2023 (Akhir Periode RPJMD)		Realisasi Capaian Kinerja RKPD s/d Tahun Lalu 2020 (n-2)		Target Kinerja dan Anggaran RKPD Tahun berjalan yg dievaluasi 2021 (n-1) triwulan 1		Realisasi Capaian Kinerja dan Anggaran RKPD yang Dievaluasi 2021 triwulan 1 (n-1)		Tingkat Capaian Kinerja dan Realisasi Anggaran RKPD (%)		Realisasi Kinerja dan Anggaran RKPD s/d Tahun 2021 (n-1)		Tingkat Capaian Kinerja & Realisasi Anggaran RPJMD s/d Tahun 2021 (n-1) (%)		Perangkat Daerah	Nilai Realisa si Kinerja
				Kinerja	Rp	Kinerja	Rp	Kinerja	Rp	Kinerj a	Rp	Kine rja	Rp	Kinerj a	Rp	Kiner ja	Rp		
1	2	3	4	5	6	7	8	9	10	11	12	13 = (11/ 9 x 100)	14 = (12/ 10 x 100)	15 = (7+11)	16 = (8+12)	17 = (15/5 x 100)	18 = (16/ 6 x 100)	19	20
		dan pelaporan kinerja dan keuangan yang tepat waktu dan sesuai dengan perundang - undangan												0		0		Pekerjaan Umum, Binamarga dan Pengairan	TINGGI
		6 Persentase ketersediaan data kinerja OPD	Persen	200,00		200,00								200,0 0		100,0 0		Dinas Pekerjaan Umum, Binamarga dan Pengairan	SANGAT TINGGI
1.03.1.03.01.1 5	Program pembangunan jalan dan jembatan				32.156.731.9 00		31.323.249.0 06								31.323.249.0 06		97,4 1	Dinas Pekerjaan Umum, Binamarga dan Pengairan	
		1 Panjang Ruas Jalan Baru	Km	1,50		1,00								1,00		66,67		Dinas Pekerjaan Umum, Binamarga dan Pengairan	SEDAN G
		2 Jumlah Jembatan Baru	Titik	1,00		2,00								2,00		200,0 0		Dinas Pekerjaan Umum, Binamarga dan Pengairan	MELAM PAUI
		3 Persentase Jalan dan Jembatan yang dibangun	Persen	15,69		13,69								13,69		87,25		Dinas Pekerjaan Umum, Binamarga dan Pengairan	TINGGI
		4 Persentase Jalan yang ditingkatkan	Persen	11,66		3,76								3,76		32,25		Dinas Pekerjaan Umum, Binamarga dan Pengairan	SANGAT RENDAN H
		5 Persentase Jembatan yang ditingkatkan	Persen	1,43		2,86								2,86		200,0 0		Dinas Pekerjaan Umum, Binamarga	MELAM PAUI

Rencana Kerja Pemerintah Daerah (RKPD)
Kabupaten Purwakarta Tahun 2022

Kode	Urusan/ Bidang Urusan Pemerintahan / Program	Indikator Kinerja Program (outcome)	Satuan	Capaian Kinerja RPJMD pada Tahun 2023 (Akhir Periode RPJMD)		Realisasi Capaian Kinerja RKPD s/d Tahun Lalu 2020 (n-2)		Target Kinerja dan Anggaran RKPD Tahun berjalan yg dievaluasi 2021 (n-1) triwulan 1		Realisasi Capaian Kinerja dan Anggaran RKPD yang Dievaluasi 2021 triwulan 1 (n-1)		Tingkat Capaian Kinerja dan Realisasi Anggaran RKPD (%)		Realisasi Kinerja dan Anggaran RKPD s/d Tahun 2021 (n-1)		Tingkat Capaian Kinerja & Realisasi Anggaran RPJMD s/d Tahun 2021 (n-1) (%)		Perangkat Daerah	Nilai Realisa si Kinerja
				Kinerja	Rp	Kinerja	Rp	Kinerja	Rp	Kinerj a	Rp	Kine rja	Rp	Kinerj a	Rp	Kiner ja	Rp		
1	2	3	4	5	6	7	8	9	10	11	12	13 = (11/ 9 x 100)	14 = (12/ 10 x 100)	15 = (7+11)	16 = (8+12)	17 = (15/5 x 100)	18 = (16/ 6 x 100)	19	20
																		dan Pengairan	
1.03.1.03.01.1 6	Program pembangunan saluran drainase/ gorong-gorong	Persentase Saluran Drainase/ Gorong-Gorong yang berfungsi	Persen	35,00	0	10,00	0							10,00	0	28,57	0,00	Dinas Pekerjaan Umum, Binamarga dan Pengairan	SANGAT RENDAH
1.03.1.03.01.1 7	Program pembangunan turap/ talud/ bronjong	Persentase Turap/ Talud/ Bronjong yang berfungsi	Persen	6,25	700.000.000	6,25	698.077.500							6,25	698.077.500	100,00	99,73	Dinas Pekerjaan Umum, Binamarga dan Pengairan	SANGAT TINGGI
1.03.1.03.01.1 8	Program rehabilitasi/ pemeliharaan jalan dan jembatan	Persentase jalan kondisi mantap (rehabilitasi/ pemeliharaan Jalan dan Jembatan)	Persen	173,32	26.648.063.250	175,68	25.621.341.020							175,68	25.621.341.020	101,36	96,15	Dinas Pekerjaan Umum, Binamarga dan Pengairan	MELAMPAUI
1.03.1.03.01.2 0	Program Inspeksi kondisi jalan dan jembatan	Tingkat Pemenuhan Inspeksi Kondisi jalan dan Jembatan	Persen	91,05	579.813.300	91,05	569.618.800							91,05	569.618.800	100,00	98,24	Dinas Pekerjaan Umum, Binamarga dan Pengairan	SANGAT TINGGI
1.03.1.03.01.2 1	Program tanggap darurat jalan dan jembatan	Persentase Penanggulangan Tanggap darurat Jalan dan Jembatan	Persen	195,00	5.548.638.000	195,00	5.429.352.500							195,00	5.429.352.500	100,00	97,85	Dinas Pekerjaan Umum, Binamarga dan Pengairan	SANGAT TINGGI
1.03.1.03.01.2 2	Program pembangunan sistem informasi/ data base jalan dan jembatan	Tingkat Pemenuhan Pembangunan Sistem Informasi/ Data Base Jalan dan Jembatan	Persen	25,00	100.000.000	25,00	96.842.500							25,00	96.842.500	100,00	96,84	Dinas Pekerjaan Umum, Binamarga dan Pengairan	SANGAT TINGGI
1.03.1.03.01.2 3	Program peningkatan sarana dan prasarana kebinamargaan	Persentase Sarana dan Prasarana Kebinamargaan yang berfungsi	Persen	49,95	4.127.186.850	49,95	4.063.014.850							49,95	4.063.014.850	100,00	98,45	Dinas Pekerjaan Umum, Binamarga dan Pengairan	SANGAT TINGGI
1.03.1.03.01.2	Program	Persentase Jaringan	Persen	66,78	21.462.961.6	66,78	21.041.572.1							66,78	21.041.572.1	100,0	98,0	Dinas	SANGAT

*Rencana Kerja Pemerintah Daerah (RKPD)
Kabupaten Purwakarta Tahun 2022*

Kode	Urusan/ Bidang Urusan Pemerintahan / Program	Indikator Kinerja Program (outcome)	Satuan	Capaian Kinerja RPJMD pada Tahun 2023 (Akhir Periode RPJMD)		Realisasi Capaian Kinerja RKPD s/d Tahun Lalu 2020 (n-2)		Target Kinerja dan Anggaran RKPD Tahun berjalan yg dievaluasi 2021 (n-1) triwulan 1		Realisasi Capaian Kinerja dan Anggaran RKPD yang Dievaluasi 2021 triwulan 1 (n-1)		Tingkat Capaian Kinerja dan Realisasi Anggaran RKPD (%)		Realisasi Kinerja dan Anggaran RKPD s/d Tahun 2021 (n-1)		Tingkat Capaian Kinerja & Realisasi Anggaran RPJMD s/d Tahun 2021 (n-1) (%)		Perangkat Daerah	Nilai Realisa si Kinerja
				Kinerja	Rp	Kinerja	Rp	Kinerja	Rp	Kinerj a	Rp	Kine rja	Rp	Kinerj a	Rp	Kiner ja	Rp		
1	2	3	4	5	6	7	8	9	10	11	12	13 = (11/ 9 x 100)	14 = (12/ 10 x 100)	15 = (7+11)	16 = (8+12)	17 = (15/5 x 100)	18 = (16/ 6 x 100)	19	20
4	Pengembangan dan Pengelolaan Jaringan Irigasi, Rawa dan Jaringan Pengairan lainnya	Irigasi, Rawa dan Jaringan Pengairan Lainnya Secara Partisipatif yang berfungsi			25		25								25	0	4	Pekerjaan Umum, Binamarga dan Pengairan	TINGGI
1.03.1.03.01.34	Program Peningkatan Jalan dan Jembatan				46.629.696,448		46.629.696,448								46.629.696,448		100,00	Dinas Pekerjaan Umum, Binamarga dan Pengairan	
		1 Panjang Jalan Kabupaten Yang Ditingkatkan	Km	19,74		19,74								19,74		100,00		Dinas Pekerjaan Umum, Binamarga dan Pengairan	SANGAT TINGGI
		2 Jumlah Jembatan Yang Ditingkatkan	Unit	0,00		0,00								0,00		100,00		Dinas Pekerjaan Umum, Binamarga dan Pengairan	SANGAT TINGGI
1.03.1.03.01.35	Program Penelitian dan Perancangan Jalan dan Jembatan	Tingkat Pemenuhan Penelitian dan Perencanaan Jalan dan Jembatan	Persen	117,11	2.259.813.000	117,11	2.196.860.300							117,11	2.196.860.300	100,00	97,21	Dinas Pekerjaan Umum, Binamarga dan Pengairan	SANGAT TINGGI
1.03.1.03.01.37	Program Penelitian dan Perancangan Pengembangan Jaringan Irigasi yang dimanfaatkan	Persentase Penelitian dan Perancangan Pengembangan Jaringan Irigasi yang dimanfaatkan	Persen	40,00	1.289.401.500	40,00	1.279.273.500							40,00	1.279.273.500	100,00	99,21	Dinas Pekerjaan Umum, Binamarga dan Pengairan	SANGAT TINGGI
1.03.1.03.01.49	Program Pemeliharaan Saluran Drainase/Gorong -Gorong	Persentase Pemeliharaan saluran drainase/Gorong - gorong	Persen	25,00	1.075.000.000	4,18	1.029.114.500							4,18	1.029.114.500	16,72	95,73	Dinas Pekerjaan Umum, Binamarga dan Pengairan	SANGAT RENDAH
1.03.1.03.01.50	Program Pembangunan	Persentase Jaringan Irigasi yang dibangun	Persen	3,10	450.000.000	3,10	435.773.300							3,10	435.773.300	100,00	96,84	Dinas Pekerjaan	SANGAT TINGGI

Rencana Kerja Pemerintah Daerah (RKPD)
Kabupaten Purwakarta Tahun 2022

Kode	Urusan/ Bidang Urusan Pemerintahan / Program	Indikator Kinerja Program (outcome)	Satuan	Capaian Kinerja RPJMD pada Tahun 2023 (Akhir Periode RPJMD)		Realisasi Capaian Kinerja RKPD s/d Tahun Lalu 2020 (n-2)		Target Kinerja dan Anggaran RKPD Tahun berjalan yg dievaluasi 2021 (n-1) triwulan 1		Realisasi Capaian Kinerja dan Anggaran RKPD yang Dievaluasi 2021 triwulan 1 (n-1)		Tingkat Capaian Kinerja dan Realisasi Anggaran RKPD (%)		Realisasi Kinerja dan Anggaran RKPD s/d Tahun 2021 (n-1)		Tingkat Capaian Kinerja & Realisasi Anggaran RPJMD s/d Tahun 2021 (n-1) (%)		Perangkat Daerah	Nilai Realisa si Kinerja
				Kinerja	Rp	Kinerja	Rp	Kinerja	Rp	Kinerj a	Rp	Kine rja	Rp	Kinerj a	Rp	Kiner ja	Rp		
1	2	3	4	5	6	7	8	9	10	11	12	13 = (11/ 9 x 100)	14 = (12/ 10 x 100)	15 = (7+11)	16 = (8+12)	17 = (15/5 x 100)	18 = (16/ 6 x 100)	19	20
	Jaringan Irigasi																	Umum, Binamarga dan Pengairan	
1.03.1.03.01.5 1	Program Pembangunan Sistem Informasi/Data Base Irigasi	Persentase Sistem Informasi/Data Base Irigasi yang dikembangkan	Persen	25,00	100.000.000	25,00	99.509.000							25,00	99.509.000	100,0 0	99,5 1	Dinas Pekerjaan Umum, Binamarga dan Pengairan	SANGAT TINGGI
1.03.1.03.01.5 2	Program Pengawasan dan Pengendalian Kebinamargaan dan Pengairan	Persentase Pengawasan dan Pengendalian Kebinamargaan dan Pengairan yang dilaksanakan dengan baik	Persen	32,56	200.000.000	32,56	148.038.500							32,56	148.038.500	100,0 0	74,0 2	Dinas Pekerjaan Umum, Binamarga dan Pengairan	SANGAT TINGGI
1.03.1.03.01.5 3	Program Pengujian Bahan dan Alat Laboratorium Teknik	Persentase Bahan dan Alat Laboratorium teknik yang berfungsi dengan baik	Persen	25,00	300.000.000	23,00	298.518.500							23,00	298.518.500	92,00	99,5 1	Dinas Pekerjaan Umum, Binamarga dan Pengairan	SANGAT TINGGI
																		Dinas Pekerjaan Umum, Binamarga dan Pengairan	
1.03.01	Program Penunjang Urusan Pemerintahan Daerah Kabupaten/Kota				25.452.958.8 09		0		25.452.958.8 09		2.929.604.5 69		11,5 1		2.929.604.56 9		11,5 1	Dinas Pekerjaan Umum, Binamarga dan Pengairan	
		1 Capaian SAKIP Perangkat Daerah	Opini	B		0,00		B		BB		110, 00		BB		110,0 0		Dinas Pekerjaan Umum, Binamarga dan Pengairan	MELAM PAUI
		2 Persentase pemenuhan penunjang pelayanan perkantoran	Persen	80,00		0,00		80,00				0,00		0,00		0,00		Dinas Pekerjaan Umum, Binamarga dan	SANGAT RENDHA H

Rencana Kerja Pemerintah Daerah (RKPD)
Kabupaten Purwakarta Tahun 2022

Kode	Urusan/ Bidang Urusan Pemerintahan / Program	Indikator Kinerja Program (outcome)	Satuan	Capaian Kinerja RPJMD pada Tahun 2023 (Akhir Periode RPJMD)		Realisasi Capaian Kinerja RKPD s/d Tahun Lalu 2020 (n-2)		Target Kinerja dan Anggaran RKPD Tahun berjalan yg dievaluasi 2021 (n-1) triwulan 1		Realisasi Capaian Kinerja dan Anggaran RKPD yang Dievaluasi 2021 triwulan 1 (n-1)		Tingkat Capaian Kinerja dan Realisasi Anggaran RKPD (%)		Realisasi Kinerja dan Anggaran RKPD s/d Tahun 2021 (n-1)		Tingkat Capaian Kinerja & Realisasi Anggaran RPJMD s/d Tahun 2021 (n-1) (%)		Perangkat Daerah	Nilai Realisa si Kinerja
				Kinerja	Rp	Kinerja	Rp	Kinerja	Rp	Kinerj a	Rp	Kine rja	Rp	Kinerj a	Rp	Kiner ja	Rp		
1	2	3	4	5	6	7	8	9	10	11	12	13 = (11/ 9 x 100)	14 = (12/ 10 x 100)	15 = (7+11)	16 = (8+12)	17 = (15/5 x 100)	18 = (16/ 6 x 100)	19	20
1.03.02	Program Pengelolaan Sumber Daya Air (SDA)				12.735.592.903		0		12.735.592.903				0,00		0		0,00	Pengairan Dinas Pekerjaan Umum, Binamarga dan Pengairan	
		1 Persentase Turap/Talud/Bronjong yang berfungsi	Persen	6,25		0,00		6,25				0,00		0,00		0,00		Dinas Pekerjaan Umum, Binamarga dan Pengairan	SANGAT RENDAH
		2 Persentase Jaringan Irigasi, Rawa dan Jaringan Pengairan Lainnya Secara Partisipatif yang berfungsi	Persen	35,06		0,00		35,06				0,00		0,00		0,00		Dinas Pekerjaan Umum, Binamarga dan Pengairan	SANGAT RENDAH
		3 Persentase Penelitian dan Perancangan Pengembangan Jaringan Irigasi yang dimanfaatkan	Persen	20,00		0,00		20,00				0,00		0,00		0,00		Dinas Pekerjaan Umum, Binamarga dan Pengairan	SANGAT RENDAH
		4 Persentase Jaringan Irigasi yang dibangun	Persen	3,10		0,00		3,10				0,00		0,00		0,00		Dinas Pekerjaan Umum, Binamarga dan Pengairan	SANGAT RENDAH
		5 Persentase Sistem Informasi/Data Base Irigasi yang dikembangkan	Persen	25,00		0,00		25,00				0,00		0,00		0,00		Dinas Pekerjaan Umum, Binamarga dan Pengairan	SANGAT RENDAH
1.03.06	Program Pengelolaan dan Pengembangan Sistem Drainase				2.474.997.364		0		2.474.997.364				0,00		0		0,00	Dinas Pekerjaan Umum, Binamarga dan Pengairan	
		1 Persentase Saluran Drainase/Gorong-Gorong	Persen	25,00		0,00		25,00				0,00		0,00		0,00		Dinas Pekerjaan	SANGAT RENDAH

Kode	Urusan/ Bidang Urusan Pemerintahan / Program	Indikator Kinerja Program (outcome)	Satuan	Capaian Kinerja RPJMD pada Tahun 2023 (Akhir Periode RPJMD)		Realisasi Capaian Kinerja RKPD s/d Tahun Lalu 2020 (n-2)		Target Kinerja dan Anggaran RKPD Tahun berjalan yg dievaluasi 2021 (n-1) triwulan 1		Realisasi Capaian Kinerja dan Anggaran RKPD yang Dievaluasi 2021 triwulan 1 (n-1)		Tingkat Capaian Kinerja dan Realisasi Anggaran RKPD (%)		Realisasi Kinerja dan Anggaran RKPD s/d Tahun 2021 (n-1)		Tingkat Capaian Kinerja & Realisasi Anggaran RPJMD s/d Tahun 2021 (n-1) (%)		Perangkat Daerah	Nilai Realisa si Kinerja
				Kinerja	Rp	Kinerja	Rp	Kinerja	Rp	Kinerj a	Rp	Kine rja	Rp	Kinerj a	Rp	Kiner ja	Rp		
1	2	3	4	5	6	7	8	9	10	11	12	13 = (11/ 9 x 100)	14 = (12/ 10 x 100)	15 = (7+11)	16 = (8+12)	17 = (15/5 x 100)	18 = (16/ 6 x 100)	19	20
		yang berfungsi																Umum, Binamarga dan Pengairan	H
		2 Persentase Pemeliharaan saluran drainase/Gorong - gorong	Persen	25,00		0,00		25,00				0,00		0,00		0,00		Dinas Pekerjaan Umum, Binamarga dan Pengairan	SANGAT REND AH
1.03.10	Program Penyelenggaraan Jalan				49.583.124.9 03		0		49.583.124.9 03				0,00		0		0,00	Dinas Pekerjaan Umum, Binamarga dan Pengairan	
		1 Panjang Ruas Jalan Baru	Km	0,00		0,00		0,00				0,00		0,00		100,0 0		Dinas Pekerjaan Umum, Binamarga dan Pengairan	SANGAT TINGGI
		2 Jumlah Jembatan Baru	Titik	0,00		0,00		0,00				0,00		0,00		100,0 0		Dinas Pekerjaan Umum, Binamarga dan Pengairan	SANGAT TINGGI
		3 Persentase Jalan dan Jembatan yang dibangun	Persen	15,48		0,00		15,48				0,00		0,00		0,00		Dinas Pekerjaan Umum, Binamarga dan Pengairan	SANGAT REND AH
		4 Persentase Jalan yang ditingkatkan	Persen	10,15		0,00		10,15				0,00		0,00		0,00		Dinas Pekerjaan Umum, Binamarga dan Pengairan	SANGAT REND AH
		5 Persentase Jembatan yang ditingkatkan	Persen	1,43		0,00		1,43				0,00		0,00		0,00		Dinas Pekerjaan Umum, Binamarga dan	SANGAT REND AH

Kode	Urusan/ Bidang Urusan Pemerintahan / Program	Indikator Kinerja Program (outcome)	Satuan	Capaian Kinerja RPJMD pada Tahun 2023 (Akhir Periode RPJMD)		Realisasi Capaian Kinerja RKPD s/d Tahun Lalu 2020 (n-2)		Target Kinerja dan Anggaran RKPD Tahun berjalan yg dievaluasi 2021 (n-1) triwulan 1		Realisasi Capaian Kinerja dan Anggaran RKPD yang Dievaluasi 2021 triwulan 1 (n-1)		Tingkat Capaian Kinerja dan Realisasi Anggaran RKPD (%)		Realisasi Kinerja dan Anggaran RKPD s/d Tahun 2021 (n-1)		Tingkat Capaian Kinerja & Realisasi Anggaran RPJMD s/d Tahun 2021 (n-1) (%)		Perangkat Daerah	Nilai Realisa si Kinerja
				Kinerja	Rp	Kinerja	Rp	Kinerja	Rp	Kinerj a	Rp	Kine rja	Rp	Kinerj a	Rp	Kiner ja	Rp		
1	2	3	4	5	6	7	8	9	10	11	12	13 = (11/ 9 x 100)	14 = (12/ 10 x 100)	15 = (7+11)	16 = (8+12)	17 = (15/5 x 100)	18 = (16/ 6 x 100)	19	20
																		Pengairan	
		6 Persentase jalan kondisi mantap (rehabilitasi/pemeliharaan Jalan dan Jembatan)	Persen	85,66		0,00		85,66				0,00		0,00		0,00		Dinas Pekerjaan Umum, Binamarga dan Pengairan	SANGAT RENDAH
		7 Tingkat Pemenuhan Inspeksi Kondisi jalan dan Jembatan	Persen	18,20		0,00		18,20				0,00		0,00		0,00		Dinas Pekerjaan Umum, Binamarga dan Pengairan	SANGAT RENDAH
		8 Persentase Penanggulangan Tanggap darurat Jalan dan Jembatan	Persen	95,00		0,00		95,00				0,00		0,00		0,00		Dinas Pekerjaan Umum, Binamarga dan Pengairan	SANGAT RENDAH
		9 Tingkat Pemenuhan Pembangunan Sistem Informasi/Data Base Jalan dan Jembatan	Persen	25,00		0,00		25,00				0,00		0,00		0,00		Dinas Pekerjaan Umum, Binamarga dan Pengairan	SANGAT RENDAH
		10 Persentase Sarana dan Prasarana Kebinamargaan yang berfungsi	Persen	5,55		0,00		5,55				0,00		0,00		0,00		Dinas Pekerjaan Umum, Binamarga dan Pengairan	SANGAT RENDAH
		11 Panjang Jalan Kabupaten Yang Ditingkatkan	Km	0,00		0,00		0,00				0,00		0,00		100,00		Dinas Pekerjaan Umum, Binamarga dan Pengairan	SANGAT TINGGI
		12 Jumlah Jembatan Yang Ditingkatkan	Unit	0,00		0,00		0,00				0,00		0,00		100,00		Dinas Pekerjaan Umum, Binamarga dan Pengairan	SANGAT TINGGI
		13 Tingkat Pemenuhan Penelitian dan	Persen	20,00		0,00		20,00				0,00		0,00		0,00		Dinas Pekerjaan	SANGAT RENDAH

*Rencana Kerja Pemerintah Daerah (RKPD)
Kabupaten Purwakarta Tahun 2022*

Kode	Urusan/ Bidang Urusan Pemerintahan / Program	Indikator Kinerja Program (outcome)	Satuan	Capaian Kinerja RPJMD pada Tahun 2023 (Akhir Periode RPJMD)		Realisasi Capaian Kinerja RKPD s/d Tahun Lalu 2020 (n-2)		Target Kinerja dan Anggaran RKPD Tahun berjalan yg dievaluasi 2021 (n-1) triwulan 1		Realisasi Capaian Kinerja dan Anggaran RKPD yang Dievaluasi 2021 triwulan 1 (n-1)		Tingkat Capaian Kinerja dan Realisasi Anggaran RKPD (%)		Realisasi Kinerja dan Anggaran RKPD s/d Tahun 2021 (n-1)		Tingkat Capaian Kinerja & Realisasi Anggaran RPJMD s/d Tahun 2021 (n-1) (%)		Perangkat Daerah	Nilai Realisa si Kinerja
				Kinerja	Rp	Kinerja	Rp	Kinerja	Rp	Kinerj a	Rp	Kine rja	Rp	Kinerj a	Rp	Kiner ja	Rp		
1	2	3	4	5	6	7	8	9	10	11	12	13 = (11/ 9 x 100)	14 = (12/ 10 x 100)	15 = (7+11)	16 = (8+12)	17 = (15/5 x 100)	18 = (16/ 6 x 100)	19	20
		Perencanaan Jalan dan Jembatan																Umum, Binamarga dan Pengairan	H
		1 4 Persentase Pengawasan dan Pengendalian Kebinamargaan dan Pengairan yang dilaksanakan dengan baik	Persen	35,06		0,00		35,06				0,00		0,00		0,00		Dinas Pekerjaan Umum, Binamarga dan Pengairan	SANGAT RENDAH
		1 5 Persentase Bahan dan Alat Laboratorium teknik yang berfungsi dengan baik	Persen	25,00		0,00		25,00				0,00		0,00		0,00		Dinas Pekerjaan Umum, Binamarga dan Pengairan	SANGAT RENDAH
1.03.1.04.2.1 0.02.00	Dinas Tata Ruang dan Permukiman				258.190.698 .598		138.688.125 .585		117.041.587 .869		4.845.663. 528		4,14		143.533.789 .113		55,5 9	Dinas Tata Ruang dan Permukiman	
1.03	Pekerjaan Umum dan Penataan Ruang				145.345.974 .112		30.209.340. 153		114.201.357 .720		4.791.532. 580		4,20		35.000.872. 733		24,0 8	Dinas Tata Ruang dan Permukiman	
1.03.1.03.02.0 1	Program Pelayanan Administrasi Perkantoran	Tersedianya Pendukung Administrasi Perkantoran	Persen	100,00	5.809.482.47 7	100,00	5.809.482.47 7							100,0 0	5.809.482.47 7	100,0 0	100, 00	Dinas Tata Ruang dan Permukiman	SANGAT TINGGI
1.03.1.03.02.0 2	Program Peningkatan Sarana dan Prasarana Aparatur	Tersedianya Sarana dan Prasarana Aparatur	Persen	100,00	2.029.973.57 5	100,00	2.029.973.57 5							100,0 0	2.029.973.57 5	100,0 0	100, 00	Dinas Tata Ruang dan Permukiman	SANGAT TINGGI
1.03.1.03.02.0 3	Program Peningkatan Disiplin Aparatur	Terwujudnya Peningkatan Disiplin Aparatur	Persen	100,00	147.535.000	100,00	147.535.000							100,0 0	147.535.000	100,0 0	100, 00	Dinas Tata Ruang dan Permukiman	SANGAT TINGGI
1.03.1.03.02.0 6	Program Peningkatan Pengembangan Sistem Pelaporan Capaian Kinerja dan Keuangan	Tersedianya Pelaporan Capaian Kinerja dan Keuangan Secara Tepat dan Benar	Persen	100,00	119.475.400	100,00	119.475.400							100,0 0	119.475.400	100,0 0	100, 00	Dinas Tata Ruang dan Permukiman	SANGAT TINGGI
1.03.1.03.02.0	Program				8.638.804.00		8.047.524.19								8.047.524.19		93,1	Dinas Tata	

Rencana Kerja Pemerintah Daerah (RKPD)
Kabupaten Purwakarta Tahun 2022

Kode	Urusan/ Bidang Urusan Pemerintahan / Program	Indikator Kinerja Program (outcome)	Satuan	Capaian Kinerja RPJMD pada Tahun 2023 (Akhir Periode RPJMD)		Realisasi Capaian Kinerja RKPD s/d Tahun Lalu 2020 (n-2)		Target Kinerja dan Anggaran RKPD Tahun berjalan yg dievaluasi 2021 (n-1) triwulan 1		Realisasi Capaian Kinerja dan Anggaran RKPD yang Dievaluasi 2021 triwulan 1 (n-1)		Tingkat Capaian Kinerja dan Realisasi Anggaran RKPD (%)		Realisasi Kinerja dan Anggaran RKPD s/d Tahun 2021 (n-1)		Tingkat Capaian Kinerja & Realisasi Anggaran RPJMD s/d Tahun 2021 (n-1) (%)		Perangkat Daerah	Nilai Realisa si Kinerja
				Kinerja	Rp	Kinerja	Rp	Kinerja	Rp	Kinerj a	Rp	Kine rja	Rp	Kinerj a	Rp	Kiner ja	Rp		
1	2	3	4	5	6	7	8	9	10	11	12	13 = (11/ 9 x 100)	14 = (12/ 10 x 100)	15 = (7+11)	16 = (8+12)	17 = (15/5 x 100)	18 = (16/ 6 x 100)	19	20
7	Dukungan Manajemen Administrasi Perkantoran			0		8								8		6		Ruang dan Permukima n	
		1 Persentase Pegawai Yang Memiliki Kesesuaian Kompetensi	Persen	100,00		100,00								100,0 0		100,0 0		Dinas Tata Ruang dan Permukima n	SANGAT TINGGI
		2 Tingkat Pemenuhan Kebutuhan Rumah Tangga dan Sarana / Prasarana Kantor	Persen	100,00		100,00								100,0 0		100,0 0		Dinas Tata Ruang dan Permukima n	SANGAT TINGGI
		3 Persentase Sarana dan Prasarana Dalam Kondisi Baik	Persen	100,00		100,00								100,0 0		100,0 0		Dinas Tata Ruang dan Permukima n	SANGAT TINGGI
		4 Persentase Unit Kerja Yang Mendapatkan Pelayanan Administrasi Perkantoran	Persen	100,00		100,00								100,0 0		100,0 0		Dinas Tata Ruang dan Permukima n	SANGAT TINGGI
		5 Persentase Perencanaan dan Pelaporan Capaian Kinerja dan Keuangan Yang Tepat Waktu dan Sesuai Peraturan Perundang-undangan	Persen	100,00		100,00								100,0 0		100,0 0		Dinas Tata Ruang dan Permukima n	SANGAT TINGGI
		6 Persentase Ketersediaan Data Kinerja OPD	Persen	100,00		100,00								100,0 0		100,0 0		Dinas Tata Ruang dan Permukima n	SANGAT TINGGI
1.03.1.03.02.2 5	Program Penyediaan dan Pengolahan Air Baku	Unit Pengolah Air Baku Yang Terbangun (Unit)	Unit	1,00	954.754.200	0,00	938.964.200							0,00	938.964.200	0,00	98,3 5	Dinas Tata Ruang dan Permukima n	SANGAT REND AH
1.03.1.03.02.3 1	Program Perencanaan Tata Ruang	Persentase RDTR/RTR KSK Yang Ditetapkan Menjadi Peraturan Daerah (%)	Persen	18,50	3.328.566.50 0	18,00	3.276.510.60 0							18,00	3.276.510.60 0	97,30	98,4 4	Dinas Tata Ruang dan Permukima n	SANGAT TINGGI
1.03.1.03.02.3 2	Program Pemanfaatan Ruang				680.907.400		663.730.954								663.730.954		97,4 8	Dinas Tata Ruang dan Permukima n	
		1 Sistem Informasi Pemanfaatan Ruang Daerah	Jumlah Perangk at Lunak	2,00		1,00								1,00		50,00		Dinas Tata Ruang dan Permukima	SANGAT REND AH

*Rencana Kerja Pemerintah Daerah (RKPD)
Kabupaten Purwakarta Tahun 2022*

Kode	Urusan/ Bidang Urusan Pemerintahan / Program	Indikator Kinerja Program (outcome)	Satuan	Capaian Kinerja RPJMD pada Tahun 2023 (Akhir Periode RPJMD)		Realisasi Capaian Kinerja RKPD s/d Tahun Lalu 2020 (n-2)		Target Kinerja dan Anggaran RKPD Tahun berjalan yg dievaluasi 2021 (n-1) triwulan 1		Realisasi Capaian Kinerja dan Anggaran RKPD yang Dievaluasi 2021 triwulan 1 (n-1)		Tingkat Capaian Kinerja dan Realisasi Anggaran RKPD (%)		Realisasi Kinerja dan Anggaran RKPD s/d Tahun 2021 (n-1)		Tingkat Capaian Kinerja & Realisasi Anggaran RPJMD s/d Tahun 2021 (n-1) (%)		Perangkat Daerah	Nilai Realisa si Kinerja
				Kinerja	Rp	Kinerja	Rp	Kinerja	Rp	Kinerj a	Rp	Kine rja	Rp	Kinerj a	Rp	Kinerj a	Rp		
1	2	3	4	5	6	7	8	9	10	11	12	13 = (11/ 9 x 100)	14 = (12/ 10 x 100)	15 = (7+11)	16 = (8+12)	17 = (15/5 x 100)	18 = (16/ 6 x 100)	19	20
																		n	
		2 Laporan Status Pemanfaatan Ruang Yang Diselesaikan (Laporan)	Laporan	2,00		13,00								13,00		650,00		Dinas Tata Ruang dan Permukiman	MELAM PAUI
		3 Persentase Penyelesaian Pengaduan dan Sengketa Tata Ruang (%)	Persen	180,00		170,00								170,00		94,44		Dinas Tata Ruang dan Permukiman	SANGAT TINGGI
		4 Persentase Perusahaan Pemegang izin Pemanfaatan Ruang yang dibina/ ditinjau	Persen	180,00		150,00								150,00		83,33		Dinas Tata Ruang dan Permukiman	TINGGI
1.03.1.03.02.33	Program Pengendalian Pemanfaatan Ruang	Jumlah Permohonan Rencana Tapak Yang Dikaji	Dokumen	120,00	45.217.500	106,00	45.217.500							106,00	45.217.500	88,33	100,00	Dinas Tata Ruang dan Permukiman	TINGGI
1.03.1.03.02.39	Program Pengembangan Kinerja Pengelolaan Air Minum				4.815.207.900		4.566.458.299								4.566.458.299		94,83	Dinas Tata Ruang dan Permukiman	
		1 Jumlah Sarana Prasarana Air Bersih Komunal Yang Dibangun	Unit	5,00		5,00								5,00		100,00		Dinas Tata Ruang dan Permukiman	SANGAT TINGGI
		2 Panjang Saluran Air Bersih Perpipaan Yang Dibangun (Km)	Km	3,59		3,59								3,59		100,00		Dinas Tata Ruang dan Permukiman	SANGAT TINGGI
1.03.1.03.02.47	Program Pembangunan Saluran Drainase/Gorong-Gorong Lingkungan Yang Dibangun / Diperbaiki	Jumlah Panjang Saluran Drainase/ Gorong-Gorong Lingkungan Yang Dibangun / Diperbaiki	Meter	1.137,50	4.574.692.440	1.162,50	4.564.467.950							1.162,50	4.564.467.950	102,20	99,78	Dinas Tata Ruang dan Permukiman	MELAM PAUI
																		Dinas Tata Ruang dan Permukiman	
1.03.01	Program Penunjang Urusan Pemerintahan Daerah				19.228.528.636		0		19.228.528.636		4.139.074.770		21,53		4.139.074.770		21,53	Dinas Tata Ruang dan Permukiman	

Rencana Kerja Pemerintah Daerah (RKPD)
Kabupaten Purwakarta Tahun 2022

Kode	Urusan/ Bidang Urusan Pemerintahan / Program	Indikator Kinerja Program (outcome)	Satuan	Capaian Kinerja RPJMD pada Tahun 2023 (Akhir Periode RPJMD)		Realisasi Capaian Kinerja RKPD s/d Tahun Lalu 2020 (n-2)		Target Kinerja dan Anggaran RKPD Tahun berjalan yg dievaluasi 2021 (n-1) triwulan 1		Realisasi Capaian Kinerja dan Anggaran RKPD yang Dievaluasi 2021 triwulan 1 (n-1)		Tingkat Capaian Kinerja dan Realisasi Anggaran RKPD (%)		Realisasi Kinerja dan Anggaran RKPD s/d Tahun 2021 (n-1)		Tingkat Capaian Kinerja & Realisasi Anggaran RPJMD s/d Tahun 2021 (n-1) (%)		Perangkat Daerah	Nilai Realisa si Kinerja
				Kinerja	Rp	Kinerja	Rp	Kinerja	Rp	Kinerj a	Rp	Kine rja	Rp	Kinerj a	Rp	Kiner ja	Rp		
1	2	3	4	5	6	7	8	9	10	11	12	13 = (11/ 9 x 100)	14 = (12/ 10 x 100)	15 = (7+11)	16 = (8+12)	17 = (15/5 x 100)	18 = (16/ 6 x 100)	19	20
	Kabupaten/Kota																		
		1 Capaian SAKIP Perangkat Daerah	Opini	A		0,00		A		A		100,00		A		100,00		Dinas Tata Ruang dan Permukiman	SANGAT TINGGI
		2 Persentase Pemenuhan Penunjang Pelayanan Perkantoran	%	100,00		0,00		100,00		0,0		0,00		0,00		0,00		Dinas Tata Ruang dan Permukiman	SANGAT RENDAH
1.03.03	Program Pengelolaan dan Pengembangan Sistem Penyediaan Air Minum				20.479.061.977		0		20.479.061.977		14.864.509		0,07		14.864.509		0,07	Dinas Tata Ruang dan Permukiman	
		1 Jumlah Sarana Prasarana Air Bersih Komunal Yang Dibangun	Unit	4,00		0,00		4,00		0,0		0,00		0,00		0,00		Dinas Tata Ruang dan Permukiman	SANGAT RENDAH
		2 Panjang Saluran Air Bersih Perpipaan Yang Dibangun	Km	2,00		0,00		2,00		0,0		0,00		0,00		0,00		Dinas Tata Ruang dan Permukiman	SANGAT RENDAH
		3 Unit Pengolah Air Baku Yang Terbangun	Unit	1,00		0,00		1,00		0,0		0,00		0,00		0,00		Dinas Tata Ruang dan Permukiman	SANGAT RENDAH
1.03.04	Program Pengembangan Sistem Dan Pengelolaan Persampahan Regional	Cakupan Sarana Pengolahan Sampah Yang Memadai	Persen	2,00	10.000.000	0,00	0	2,00	10.000.000	0,0	0	0,00	0,00	0,00	0	0,00	0,00	Dinas Tata Ruang dan Permukiman	SANGAT RENDAH
1.03.05	Program Pengelolaan dan Pengembangan Sistem Air Limbah	Jumlah Sarana dan Prasarana Sanitasi Yang Dibangun / Diperbaiki	Unit	2,00	18.769.340.537	0,00	0	2,00	18.769.340.537	0,0	11.862.537	0,00	0,06	0,00	11.862.537	0,00	0,06	Dinas Tata Ruang dan Permukiman	SANGAT RENDAH
1.03.06	Program Pengelolaan dan Pengembangan Sistem Drainase	Jumlah Panjang Saluran Drainase/ Gorong- Gorong Lingkungan Yang Dibangun / Diperbaiki	Meter	150,00	1.309.515.365	0,00	0	150,00	1.309.515.365	0,0	10.637.655	0,00	0,81	0,00	10.637.655	0,00	0,81	Dinas Tata Ruang dan Permukiman	SANGAT RENDAH
1.03.07	Program Pengembangan Permukiman	Jumlah Sarana dan Peasarana Permkiman Yang Dibangun	Unit	15,00	5.431.983.938	0,00	0	15,00	5.431.983.938	0,0	153.778.865	0,00	2,83	0,00	153.778.865	0,00	2,83	Dinas Tata Ruang dan Permukiman	SANGAT RENDAH

*Rencana Kerja Pemerintah Daerah (RKPD)
Kabupaten Purwakarta Tahun 2022*

Kode	Urusan/ Bidang Urusan Pemerintahan / Program	Indikator Kinerja Program (outcome)	Satuan	Capaian Kinerja RPJMD pada Tahun 2023 (Akhir Periode RPJMD)		Realisasi Capaian Kinerja RKPD s/d Tahun Lalu 2020 (n-2)		Target Kinerja dan Anggaran RKPD Tahun berjalan yg dievaluasi 2021 (n-1) triwulan 1		Realisasi Capaian Kinerja dan Anggaran RKPD yang Dievaluasi 2021 triwulan 1 (n-1)		Tingkat Capaian Kinerja dan Realisasi Anggaran RKPD (%)		Realisasi Kinerja dan Anggaran RKPD s/d Tahun 2021 (n-1)		Tingkat Capaian Kinerja & Realisasi Anggaran RPJMD s/d Tahun 2021 (n-1) (%)		Perangkat Daerah	Nilai Realisa si Kinerja
				Kinerja	Rp	Kinerja	Rp	Kinerja	Rp	Kinerj a	Rp	Kine rja	Rp	Kinerj a	Rp	Kiner ja	Rp		
1	2	3	4	5	6	7	8	9	10	11	12	13 = (11/ 9 x 100)	14 = (12/ 10 x 100)	15 = (7+11)	16 = (8+12)	17 = (15/5 x 100)	18 = (16/ 6 x 100)	19	20
1.03.08	Program Penataan Bangunan Gedung	Jumlah Bangunan Ber- IMB Per satuan Bangunan	Unit	2.000,00	38.263.554.784	0,00	0	2.000,00	38.263.554.784	0,0	2.086.340	0,00	0,01	0,00	2.086.340	0,00	0,01	Dinas Tata Ruang dan Permukiman	SANGAT RENDAH
1.03.09	Program Penataan Bangunan dan Lingkungannya	Jumlah Ruang Publik Yang Direvitalisasi / Dibangun	Unit	15,00	8.361.462.137	0,00	0	15,00	8.361.462.137	0,0	438.999.531	0,00	5,25	0,00	438.999.531	0,00	5,25	Dinas Tata Ruang dan Permukiman	SANGAT RENDAH
1.03.11	Program Pengembangan Jasa Konstruksi	Persentase Peserta Pembinaan	%	100,00	297.911.750	0,00	0	100,00	297.911.750	0,0	0	0,00	0,00	0,00	0	0,00	0,00	Dinas Tata Ruang dan Permukiman	SANGAT RENDAH
1.03.12	Program Penyelenggaraan Penataan Ruang	Persentase RDTR/RTR KSK Yang Ditetapkan menjadi Peraturan Daerah	%	11,10	2.049.998.596	0,00	0	11,10	2.049.998.596	0,0	20.228.373	0,00	0,99	0,00	20.228.373	0,00	0,99	Dinas Tata Ruang dan Permukiman	SANGAT RENDAH
1.04	Perumahan dan Kawasan Permukiman				94.930.363.160				91.268.564.217		2.465.230.038		2,07		91.319.500.642		96,20	Dinas Tata Ruang dan Permukiman	
1.04.1.03.02.15	Program Pengembangan Perumahan				2.376.209.450				2.243.993.950						2.243.993.950		94,44	Dinas Tata Ruang dan Permukiman	
		1 Jumlah Rumah Tidak Layak Huni Yang Diperbaiki	Unit	3.840,00		3.240,00								3.240,00		84,38		Dinas Tata Ruang dan Permukiman	TINGGI
		2 Jumlah Pendirian Kawasan Rusunawa Yang Difasilitasi	Jumlah Menara	3,00		4,00								4,00		133,33		Dinas Tata Ruang dan Permukiman	MELAMPAUI
1.04.1.03.02.16	Program Lingkungan Sehat Perumahan	Jumlah Sarana dan Prasarana Sanitasi Yang Dibangun / Diperbaiki (Unit)	Unit	3,00	1.272.241.317	3,00	1.243.298.317							3,00	1.243.298.317	100,00	97,73	Dinas Tata Ruang dan Permukiman	SANGAT TINGGI
1.04.1.03.02.17	Program Pemberdayaan Komunitas Perumahan/Per mukiman	Kelompok Masyarakat Yang Dibentuk dan Dibina	BKM	148,00	298.400.000	148,00	285.151.000							148,00	285.151.000	100,00	95,56	Dinas Tata Ruang dan Permukiman	SANGAT TINGGI
1.04.1.03.02.20	Program Pengelolaan Areal	Luas Areal TPU Yang Dikelola Pemda	Ha	8,40	895.071.600	12,60	888.901.140							12,60	888.901.140	150,00	99,31	Dinas Tata Ruang dan	MELAMPAUI

Kode	Urusan/ Bidang Urusan Pemerintahan / Program	Indikator Kinerja Program (outcome)	Satuan	Capaian Kinerja RPJMD pada Tahun 2023 (Akhir Periode RPJMD)		Realisasi Capaian Kinerja RKPD s/d Tahun Lalu 2020 (n-2)		Target Kinerja dan Anggaran RKPD Tahun berjalan yg dievaluasi 2021 (n-1) triwulan 1		Realisasi Capaian Kinerja dan Anggaran RKPD yang Dievaluasi 2021 triwulan 1 (n-1)		Tingkat Capaian Kinerja dan Realisasi Anggaran RKPD (%)		Realisasi Kinerja dan Anggaran RKPD s/d Tahun 2021 (n-1)		Tingkat Capaian Kinerja & Realisasi Anggaran RPJMD s/d Tahun 2021 (n-1) (%)		Perangkat Daerah	Nilai Realisa si Kinerja
				Kinerja	Rp	Kinerja	Rp	Kinerja	Rp	Kinerj a	Rp	Kine rja	Rp	Kinerj a	Rp	Kiner ja	Rp		
1	2	3	4	5	6	7	8	9	10	11	12	13 = (11/ 9 x 100)	14 = (12/ 10 x 100)	15 = (7+11)	16 = (8+12)	17 = (15/5 x 100)	18 = (16/ 6 x 100)	19	20
	Pemakaman																	Permukima n	
1.04.1.03.02.2 4	Program Keselamatan Gedung dan Bangunan				1.626.364.55 8		1.532.174.55 8								1.532.174.55 8		94,2 1	Dinas Tata Ruang dan Permukima n	
		1 Rasio Bangunan Ber-IMB Per Satuan Bangunan	Persen	41,53		50,73								50,73		122,1 6		Dinas Tata Ruang dan Permukima n	MELAM PAUI
		2 Frekuensi Inspeksi Keselamatan Gedung dan Bangunan (Hari)	Hari	10,00		8,00								8,00		80,00		Dinas Tata Ruang dan Permukima n	TINGGI
1.04.1.03.02.2 5	Program Pembangunan dan Pemeliharaan Jalan Lingkungan	Jumlah Panjang Jalan Lingkungan Dibangun/Diperbaiki	Km	19,79	13.275.147.6 00	20,15	13.021.182.6 00							20,15	13.021.182.6 00	101,8 2	98,0 9	Dinas Tata Ruang dan Permukima n	MELAM PAUI
1.04.1.03.02.2 6	Program Pembangunan dan Pengelolaan Lampu Penerangan Jalan Umum (PJU)	Jumlah PJU Dalam Kondisi Baik	Unit	6.911,00	2.354.377.60 0	7.001,00	2.347.849.60 0							7.001, 00	2.347.849.60 0	101,3 0	99,7 2	Dinas Tata Ruang dan Permukima n	MELAM PAUI
1.04.1.03.02.2 6	Program Pemeliharaan Ornamen Kota	Persentase Ornamen Kota Yang Dipelihara	Persen	100,00	489.737.400	100,00	489.737.400							100,0 0	489.737.400	100,0 0	100, 00	Dinas Tata Ruang dan Permukima n	SANGAT TINGGI
1.04.1.03.02.2 8	Program Pengelolaan Ruang Terbuka Hijau (RTH)	Jumlah RTH Yang Dibangun/ Dipelihara (Lokasi)	Lokasi	136,00	20.327.240.4 72	101,00	20.193.417.7 59							101,0 0	20.193.417.7 59	74,26	99,3 4	Dinas Tata Ruang dan Permukima n	SEDAN G
1.04.1.03.02.3 0	Program Pembangunan dan Penataan Ruang Publik	Jumlah Ruang Publik Yang Direvitalisasi / Dibangun.	Unit	30,00	47.993.529.1 50	30,00	47.476.017.8 50							30,00	47.476.017.8 50	100,0 0	98,9 2	Dinas Tata Ruang dan Permukima n	SANGAT TINGGI
1.04.1.03.02.3 1	Program Pengelolaan Ornamen Kota dan Reklame	Persentase Ornamen Kota dan Reklame Yang Dikelola dan Dipelihara	Persen	100,00	125.000.000	100,00	122.030.141							100,0 0	122.030.141	100,0 0	97,6 2	Dinas Tata Ruang dan Permukima n	SANGAT TINGGI
1.04.1.03.02.3 2	Program Pembangunan				1.431.813.97 5		1.424.809.90 2								1.424.809.90 2		99,5 1	Dinas Tata Ruang dan	

*Rencana Kerja Pemerintah Daerah (RKPD)
Kabupaten Purwakarta Tahun 2022*

Kode	Urusan/ Bidang Urusan Pemerintahan / Program	Indikator Kinerja Program (outcome)	Satuan	Capaian Kinerja RPJMD pada Tahun 2023 (Akhir Periode RPJMD)		Realisasi Capaian Kinerja RKPD s/d Tahun Lalu 2020 (n-2)		Target Kinerja dan Anggaran RKPD Tahun berjalan yg dievaluasi 2021 (n-1) triwulan 1		Realisasi Capaian Kinerja dan Anggaran RKPD yang Dievaluasi 2021 triwulan 1 (n-1)		Tingkat Capaian Kinerja dan Realisasi Anggaran RKPD (%)		Realisasi Kinerja dan Anggaran RKPD s/d Tahun 2021 (n-1)		Tingkat Capaian Kinerja & Realisasi Anggaran RPJMD s/d Tahun 2021 (n-1) (%)		Perangkat Daerah	Nilai Realisa si Kinerja
				Kinerja	Rp	Kinerja	Rp	Kinerja	Rp	Kinerj a	Rp	Kine rja	Rp	Kinerj a	Rp	Kiner ja	Rp		
1	2	3	4	5	6	7	8	9	10	11	12	13 = (11/ 9 x 100)	14 = (12/ 10 x 100)	15 = (7+11)	16 = (8+12)	17 = (15/5 x 100)	18 = (16/ 6 x 100)	19	20
	dan Pengelolaan Lampu Hias																	Permukima n	
		1 Jumlah Lampu Hias Dalam Kondisi Baik	Unit	2.311,00		2.311,00								2.311, 00		100,0 0		Dinas Tata Ruang dan Permukima n	SANGAT TINGGI
		2 Jumlah Lampu Hias dan Penerangan Jalan Umum Pada Ruang Publik dan Jalur Perlintasan Strategis	Unit	1.810,00		1.810,00								1.810, 00		100,0 0		Dinas Tata Ruang dan Permukima n	SANGAT TINGGI
																		Dinas Tata Ruang dan Permukima n	
1.04.03	Program Kawasan Permukiman	Luas Kawasan Kumuh Yang Ditangani Sesuai Dengan Surat Keputusan	Ha	2,00	1.583.229.93 2	0,00	0	2,00	1.583.229.93 2	0,0	32.889.932	0,00	2,08	0,00	32.889.932	0,00	2,08	Dinas Tata Ruang dan Permukima n	SANGAT REND AH
1.04.04	Program Perumahan dan Kawasan Permukiman Kumuh	Luas Kawasan Kumuh Yang Ditangani Sesuai Dengan Surat Keputusan	Ha	2,00	300.000.000	0,00	0	2,00	300.000.000	0,0	0	0,00	0,00	0,00	0	0,00	0,00	Dinas Tata Ruang dan Permukima n	SANGAT REND AH
1.04.05	Program Peningkatan Prasarana, Sarana dan Utilitas Umum (PSU)	Jumlah Pembangunan Prasarana Sarana Unitilitas Penunjang Perumahan	Unit	10,00	582.000.106	0,00	0	10,00	582.000.106	0,0	18.046.493	0,00	3,10	0,00	18.046.493	0,00	3,10	Dinas Tata Ruang dan Permukima n	SANGAT REND AH
																		Dinas Tata Ruang dan Permukima n	
2.10	Pertanahan				17.914.361. 326		17.210.221. 215		375.000.111		3.194.523		0,85		17.213.415. 738		96,0 9	Dinas Tata Ruang dan Permukim an	
2.04.1.03.02.1 7	Program Penyelesaian Konflik-Konflik Pertanahan	Persentase Konflik Pertanahan Milik Pemerintah Daerah Yang Diselesaikan	Persen	200,00	500.000	100,00	500.000							100,0 0	500.000	50,00	100, 00	Dinas Tata Ruang dan Permukima n	SANGAT REND AH
2.04.1.03.02.1 9	Program Penataan Pengusaan,				9.192.000.00 0		8.862.860.00 0								8.862.860.00 0		96,4 2	Dinas Tata Ruang dan Permukima	

*Rencana Kerja Pemerintah Daerah (RKPD)
Kabupaten Purwakarta Tahun 2022*

Kode	Urusan/ Bidang Urusan Pemerintahan / Program	Indikator Kinerja Program (outcome)	Satuan	Capaian Kinerja RPJMD pada Tahun 2023 (Akhir Periode RPJMD)		Realisasi Capaian Kinerja RKPD s/d Tahun Lalu 2020 (n-2)		Target Kinerja dan Anggaran RKPD Tahun berjalan yg dievaluasi 2021 (n-1) triwulan 1		Realisasi Capaian Kinerja dan Anggaran RKPD yang Dievaluasi 2021 triwulan 1 (n-1)		Tingkat Capaian Kinerja dan Realisasi Anggaran RKPD (%)		Realisasi Kinerja dan Anggaran RKPD s/d Tahun 2021 (n-1)		Tingkat Capaian Kinerja & Realisasi Anggaran RPJMD s/d Tahun 2021 (n-1) (%)		Perangkat Daerah	Nilai Realisa si Kinerja
				Kinerja	Rp	Kinerja	Rp	Kinerja	Rp	Kinerj a	Rp	Kine rja	Rp	Kinerj a	Rp	Kiner ja	Rp		
1	2	3	4	5	6	7	8	9	10	11	12	13 = (11/ 9 x 100)	14 = (12/ 10 x 100)	15 = (7+11)	16 = (8+12)	17 = (15/5 x 100)	18 = (16/ 6 x 100)	19	20
	Pemilikan, Penggunaan dan Pemanfaatan Tanah																	n	
		1 Jumlah Lahan Untuk Pembangunan Fasilitas Publik	Lokasi	6,00		3,00								3,00		50,00		Dinas Tata Ruang dan Permukiman	SANGAT REND AH
		2 Persentase Lahan Tanah Aset Daerah Yang Disertifikatkan	Persen	200,00		200,00								200,0 0		100,0 0		Dinas Tata Ruang dan Permukiman	SANGAT TINGGI
1.03.1.03.02.4 1	Program Fasilitasi Administrasi Umum Pertanahan	Tersedianya Lahan Untuk Pembangunan Fasilitas Publik	Lokasi	3,00	8.346.861.21 5	3,00	8.346.861.21 5							3,00	8.346.861.21 5	100,0 0	100, 00	Dinas Tata Ruang dan Permukiman	SANGAT TINGGI
																		Dinas Tata Ruang dan Permukiman	
2.10.04	Program Penyelesaian Sengketa Tanah Garapan	Persentase Konflik Pertanahan Yang Terfasilitasi	Persen	10,00	75.000.111	0,00	0	100,00	75.000.111	0,0	2.793.411	0,00	3,72	0,00	2.793.411	0,00	3,72	Dinas Tata Ruang dan Permukiman	SANGAT REND AH
2.10.05	Program Penyelesaian Ganti Kerugian dan Santunan Tanah Untuk Pembangunan	Jumlah Lahan Untuk Pembangunan Fasilitas Publik (Lokasi)	Lokasi	10,00	300.000.000	0,00	0	3,00	300.000.000	0,0	401.112	0,00	0,13	0,00	401.112	0,00	0,13	Dinas Tata Ruang dan Permukiman	SANGAT REND AH
1.05.0.00.0.0 0.01.00	Dinas Pemadam Kebakaran dan Penanggulangan Bencana				37.803.317. 747		20.060.994. 666		18.223.836. 317		2.653.661. 639		14,5 6		22.714.656. 305		60,0 9	Dinas Pemadam Kebakaran dan Penanggul angan Bencana	
1.05	Ketenteraman dan Ketertiban Umum Serta Perlindungan Masyarakat				37.803.317. 747		20.060.994. 666		18.223.836. 317		2.653.661. 639		14,5 6		22.714.656. 305		60,0 9	Dinas Pemadam Kebakaran dan Penanggul angan	

Rencana Kerja Pemerintah Daerah (RKPD)
Kabupaten Purwakarta Tahun 2022

Kode	Urusan/ Bidang Urusan Pemerintahan / Program	Indikator Kinerja Program (outcome)	Satuan	Capaian Kinerja RPJMD pada Tahun 2023 (Akhir Periode RPJMD)		Realisasi Capaian Kinerja RKPD s/d Tahun Lalu 2020 (n-2)		Target Kinerja dan Anggaran RKPD Tahun berjalan yg dievaluasi 2021 (n-1) triwulan 1		Realisasi Capaian Kinerja dan Anggaran RKPD yang Dievaluasi 2021 triwulan 1 (n-1)		Tingkat Capaian Kinerja dan Realisasi Anggaran RKPD (%)		Realisasi Kinerja dan Anggaran RKPD s/d Tahun 2021 (n-1)		Tingkat Capaian Kinerja & Realisasi Anggaran RPJMD s/d Tahun 2021 (n-1) (%)		Perangkat Daerah	Nilai Realisa si Kinerja
				Kinerja	Rp	Kinerja	Rp	Kinerja	Rp	Kinerj a	Rp	Kine rja	Rp	Kinerj a	Rp	Kiner ja	Rp		
1	2	3	4	5	6	7	8	9	10	11	12	13 = (11/ 9 x 100)	14 = (12/ 10 x 100)	15 = (7+11)	16 = (8+12)	17 = (15/5 x 100)	18 = (16/ 6 x 100)	19	20
																		Bencana	
1.05.1.05.03.01	Program Pelayanan Administrasi Perkantoran	Tersedianya Pendukung Administrasi Perkantoran	Persen	100,00	4.851.410.330	100,00	4.851.410.330							100,00	4.851.410.330	100,00	100,00	Dinas Pemadam Kebakaran dan Penanggula ngn Bencana	SANGAT TINGGI
1.05.1.05.03.02	Program Peningkatan Sarana dan Prasarana Aparatur	Tersedianya Sarana dan Prasarana Aparatur	Persen	100,00	2.343.329.350	100,00	2.343.329.350							100,00	2.343.329.350	100,00	100,00	Dinas Pemadam Kebakaran dan Penanggula ngn Bencana	SANGAT TINGGI
1.05.1.05.03.03	Program Peningkatan Disiplin Aparatur	Terwujudnya Peningkatan Disiplin Aparatur	Persen	100,00	173.000.000	100,00	173.000.000							100,00	173.000.000	100,00	100,00	Dinas Pemadam Kebakaran dan Penanggula ngn Bencana	SANGAT TINGGI
1.05.1.05.03.05	Program Peningkatan Kapasitas Sumber Daya Aparatur	Terwujudnya Peningkatan Kapasitas Sumber Daya Aparatur	Persen	100,00	168.375.000	100,00	168.375.000							100,00	168.375.000	100,00	100,00	Dinas Pemadam Kebakaran dan Penanggula ngn Bencana	SANGAT TINGGI
1.05.1.05.03.06	Program Peningkatan Pengembangan Sistem Pelaporan Capaian Kinerja dan Keuangan	Tersedianya Pelaporan Capaian Kinerja dan Keuangan Secara Tepat dan Benar	Persen	100,00	39.430.000	100,00	39.430.000							100,00	39.430.000	100,00	100,00	Dinas Pemadam Kebakaran dan Penanggula ngn Bencana	SANGAT TINGGI
1.05.1.05.03.07	Program Dukungan Manajemen Administrasi Perkantoran				6.250.870.000		6.549.522.386								6.549.522.386		104,78	Dinas Pemadam Kebakaran dan Penanggula ngn Bencana	
		1 Persentase Pegawai Yang Memiliki Kesesuaian	Persen	71,00		71,00								71,00		100,00		Dinas Pemadam	SANGAT TINGGI

Rencana Kerja Pemerintah Daerah (RKPD)
Kabupaten Purwakarta Tahun 2022

Kode	Urusan/ Bidang Urusan Pemerintahan / Program	Indikator Kinerja Program (outcome)	Satuan	Capaian Kinerja RPJMD pada Tahun 2023 (Akhir Periode RPJMD)		Realisasi Capaian Kinerja RKPD s/d Tahun Lalu 2020 (n-2)		Target Kinerja dan Anggaran RKPD Tahun berjalan yg dievaluasi 2021 (n-1) triwulan 1		Realisasi Capaian Kinerja dan Anggaran RKPD yang Dievaluasi 2021 triwulan 1 (n-1)		Tingkat Capaian Kinerja dan Realisasi Anggaran RKPD (%)		Realisasi Kinerja dan Anggaran RKPD s/d Tahun 2021 (n-1)		Tingkat Capaian Kinerja & Realisasi Anggaran RPJMD s/d Tahun 2021 (n-1) (%)		Perangkat Daerah	Nilai Realisa si Kinerja
				Kinerja	Rp	Kinerja	Rp	Kinerja	Rp	Kinerj a	Rp	Kine rja	Rp	Kinerj a	Rp	Kiner ja	Rp		
1	2	3	4	5	6	7	8	9	10	11	12	13 = (11/ 9 x 100)	14 = (12/ 10 x 100)	15 = (7+11)	16 = (8+12)	17 = (15/5 x 100)	18 = (16/ 6 x 100)	19	20
		Kompetensi																Kebakaran dan Penanggula ngan Bencana	
		2 Tingkat Pemenuhan Kebutuhan Rumah Tangga dan Sarana / Prasarana Kantor	Persen	100,00		100,00								100,0 0		100,0 0		Dinas Pemadam Kebakaran dan Penanggula ngan Bencana	SANGAT TINGGI
		3 Persentase Sarana dan Prasarana Dalam Kondisi Baik	Persen	100,00		100,00								100,0 0		100,0 0		Dinas Pemadam Kebakaran dan Penanggula ngan Bencana	SANGAT TINGGI
		4 Persentase Unit Kerja Yang Mendapatkan Pelayanan Administrasi Perkantoran	Persen	100,00		100,00								100,0 0		100,0 0		Dinas Pemadam Kebakaran dan Penanggula ngan Bencana	SANGAT TINGGI
		5 Persentase Perencanaan dan Pelaporan Capaian Kinerja dan Keuangan Yang Tepat Waktu dan Sesuai Peraturan Perundang-undangan	Persen	100,00		100,00								100,0 0		100,0 0		Dinas Pemadam Kebakaran dan Penanggula ngan Bencana	SANGAT TINGGI
		6 Persentase Ketersediaan Data Kinerja OPD	Persen	100,00		100,00								100,0 0		100,0 0		Dinas Pemadam Kebakaran dan Penanggula ngan Bencana	SANGAT TINGGI
1.05.1.05.03.2 9	Program Pencegahan dan Penanggulangan Pemberdayaan Masyarakat				90.000.000		88.620.000								88.620.000		98,4 7	Dinas Pemadam Kebakaran dan Penanggula	

Rencana Kerja Pemerintah Daerah (RKPD)
Kabupaten Purwakarta Tahun 2022

Kode	Urusan/ Bidang Urusan Pemerintahan / Program	Indikator Kinerja Program (outcome)	Satuan	Capaian Kinerja RPJMD pada Tahun 2023 (Akhir Periode RPJMD)		Realisasi Capaian Kinerja RKPD s/d Tahun Lalu 2020 (n-2)		Target Kinerja dan Anggaran RKPD Tahun berjalan yg dievaluasi 2021 (n-1) triwulan 1		Realisasi Capaian Kinerja dan Anggaran RKPD yang Dievaluasi 2021 triwulan 1 (n-1)		Tingkat Capaian Kinerja dan Realisasi Anggaran RKPD (%)		Realisasi Kinerja dan Anggaran RKPD s/d Tahun 2021 (n-1)		Tingkat Capaian Kinerja & Realisasi Anggaran RPJMD s/d Tahun 2021 (n-1) (%)		Perangkat Daerah	Nilai Realisa si Kinerja
				Kinerja	Rp	Kinerja	Rp	Kinerja	Rp	Kinerj a	Rp	Kine rja	Rp	Kinerj a	Rp	Kiner ja	Rp		
1	2	3	4	5	6	7	8	9	10	11	12	13 = (11/ 9 x 100)	14 = (12/ 10 x 100)	15 = (7+11)	16 = (8+12)	17 = (15/5 x 100)	18 = (16/ 6 x 100)	19	20
																		ngan Bencana	
		1 Persentase Gedung/Bangunan Yang Memiliki Proteksi Kebakaran	Persen	100,00		100,00								100,0 0		100,0 0		Dinas Pemadam Kebakaran dan Penanggulangan Bencana	SANGAT TINGGI
		2 Persentase Sosialisasi dan Pelatihan / Simulasi Yang Akan Dilaksanakan	Persen	100,00		100,00								100,0 0		100,0 0		Dinas Pemadam Kebakaran dan Penanggulangan Bencana	SANGAT TINGGI
		3 Persentase Warga Negara Yang Terlatih di Kawasan Rawan Kebakaran	Persen	100,00		100,00								100,0 0		100,0 0		Dinas Pemadam Kebakaran dan Penanggulangan Bencana	SANGAT TINGGI
1.05.1.05.03.3 1	Program Pengembangan SDM dan Sarana Prasarana DPKPB				744.580.000		841.181.450								841.181.450		112, 97	Dinas Pemadam Kebakaran dan Penanggulangan Bencana	
		1 Persentase Pemenuhan Kebutuhan Kompetensi SDM Pemadam Kebakaran dan Penanggulangan Bencana	Persen	200,00		200,00								200,0 0		100,0 0		Dinas Pemadam Kebakaran dan Penanggulangan Bencana	SANGAT TINGGI
		2 Persentase Pemenuhan Kebutuhan Sarana dan Prasarana Teknis Pemadam Kebakaran dan Penanggulangan Bencana	Persen	200,00		200,00								200,0 0		100,0 0		Dinas Pemadam Kebakaran dan Penanggulangan Bencana	SANGAT TINGGI
		3 Persentase Perawatan	Persen	200,00		200,00								200,0		100,0		Dinas	SANGAT

*Rencana Kerja Pemerintah Daerah (RKPD)
Kabupaten Purwakarta Tahun 2022*

Kode	Urusan/ Bidang Urusan Pemerintahan / Program	Indikator Kinerja Program (outcome)	Satuan	Capaian Kinerja RPJMD pada Tahun 2023 (Akhir Periode RPJMD)		Realisasi Capaian Kinerja RKPD s/d Tahun Lalu 2020 (n-2)		Target Kinerja dan Anggaran RKPD Tahun berjalan yg dievaluasi 2021 (n-1) triwulan 1		Realisasi Capaian Kinerja dan Anggaran RKPD yang Dievaluasi 2021 triwulan 1 (n-1)		Tingkat Capaian Kinerja dan Realisasi Anggaran RKPD (%)		Realisasi Kinerja dan Anggaran RKPD s/d Tahun 2021 (n-1)		Tingkat Capaian Kinerja & Realisasi Anggaran RPJMD s/d Tahun 2021 (n-1) (%)		Perangkat Daerah	Nilai Realisa si Kinerja
				Kinerja	Rp	Kinerja	Rp	Kinerja	Rp	Kinerj a	Rp	Kine rja	Rp	Kinerj a	Rp	Kiner ja	Rp		
1	2	3	4	5	6	7	8	9	10	11	12	13 = (11/ 9 x 100)	14 = (12/ 10 x 100)	15 = (7+11)	16 = (8+12)	17 = (15/5 x 100)	18 = (16/ 6 x 100)	19	20
		dan Pemeliharaan Asset Sarana dan Prasarana												0		0		Pemadam Kebakaran dan Penanggula ngan Bencana	TINGGI
1.05.1.05.03.3	Program Penanggulangan Kebakaran dan Penyelamatan				2.815.420.00 0		2.791.634.80 0								2.791.634.80 0		99,1 6	Dinas Pemadam Kebakaran dan Penanggula ngan Bencana	
		1 Persentase Warga Negara Yang Memperoleh Layanan Penanggulangan Kebakaran dan Penyelamatan	Persen	100,00		100,00								100,0 0		100,0 0		Dinas Pemadam Kebakaran dan Penanggula ngan Bencana	SANGAT TINGGI
		2 Persentase Pemenuhan Kebutuhan Sarana Prasarana Teknis Penanggulangan Kebakaran dan Penyelamatan	Persen	100,00		100,00								100,0 0		100,0 0		Dinas Pemadam Kebakaran dan Penanggula ngan Bencana	SANGAT TINGGI
		3 Persentase Peralatan dan Perlengkapan Penanggulangan Kebakaran dan Penyelamatan Dalam Kondisi Baik	Persen	100,00		100,00								100,0 0		100,0 0		Dinas Pemadam Kebakaran dan Penanggula ngan Bencana	SANGAT TINGGI
		4 Persentase Ketersediaan Data Kejadian Kebakaran	Persen	100,00		100,00								100,0 0		100,0 0		Dinas Pemadam Kebakaran dan Penanggula ngan Bencana	SANGAT TINGGI
1.05.1.05.03.3 4	Program Pengembangan Sumber Daya Manusia dan				450.000.000		425.606.400								425.606.400		94,5 8	Dinas Pemadam Kebakaran dan	

Rencana Kerja Pemerintah Daerah (RKPD)
Kabupaten Purwakarta Tahun 2022

Kode	Urusan/ Bidang Urusan Pemerintahan / Program	Indikator Kinerja Program (outcome)	Satuan	Capaian Kinerja RPJMD pada Tahun 2023 (Akhir Periode RPJMD)		Realisasi Capaian Kinerja RKPD s/d Tahun Lalu 2020 (n-2)		Target Kinerja dan Anggaran RKPD Tahun berjalan yg dievaluasi 2021 (n-1) triwulan 1		Realisasi Capaian Kinerja dan Anggaran RKPD yang Dievaluasi 2021 triwulan 1 (n-1)		Tingkat Capaian Kinerja dan Realisasi Anggaran RKPD (%)		Realisasi Kinerja dan Anggaran RKPD s/d Tahun 2021 (n-1)		Tingkat Capaian Kinerja & Realisasi Anggaran RPJMD s/d Tahun 2021 (n-1) (%)		Perangkat Daerah	Nilai Realisa si Kinerja
				Kinerja	Rp	Kinerja	Rp	Kinerja	Rp	Kinerj a	Rp	Kine rja	Rp	Kinerj a	Rp	Kiner ja	Rp		
1	2	3	4	5	6	7	8	9	10	11	12	13 = (11/ 9 x 100)	14 = (12/ 10 x 100)	15 = (7+11)	16 = (8+12)	17 = (15/5 x 100)	18 = (16/ 6 x 100)	19	20
	Informasi																	Penanggula ngan Bencana	
		1 Persentase Tingkat Pemenuhan Kebutuhan SDM Sesuai Kompetensi	Persen	100,00		100,00								100,0 0		100,0 0		Dinas Pemadam Kebakaran dan Penanggula ngan Bencana	SANGAT TINGGI
		2 Persentase Tingkat Pemenuhan Sarana dan Prasarana Informasi dan Komunikasi	Persen	100,00		100,00								100,0 0		100,0 0		Dinas Pemadam Kebakaran dan Penanggula ngan Bencana	SANGAT TINGGI
1.05.1.05.03.3 6	Program Pencegahan dan Kesiapsiagaan				400.000.000		396.144.900								396.144.900		99,0 4	Dinas Pemadam Kebakaran dan Penanggula ngan Bencana	
		1 Persentase Warga Negara Yang Memperoleh Layanan Pencegahan dan Kesiapsiagaan Terhadap Bencana	Persen	100,00		100,00								100,0 0		100,0 0		Dinas Pemadam Kebakaran dan Penanggula ngan Bencana	SANGAT TINGGI
		2 Persentase Data / Informasi tentang Informasi dan Resiko Bencana Dalam Bentuk Dokumen Yang Sah / Legal	Persen	100,00		100,00								100,0 0		100,0 0		Dinas Pemadam Kebakaran dan Penanggula ngan Bencana	SANGAT TINGGI
		3 Persentase Warga Negara Yang Terlatih di Kawasan Rawan Bencana	Persen	9,00		9,00								9,00		100,0 0		Dinas Pemadam Kebakaran dan Penanggula ngan Bencana	SANGAT TINGGI

*Rencana Kerja Pemerintah Daerah (RKPD)
Kabupaten Purwakarta Tahun 2022*

Kode	Urusan/ Bidang Urusan Pemerintahan / Program	Indikator Kinerja Program (outcome)	Satuan	Capaian Kinerja RPJMD pada Tahun 2023 (Akhir Periode RPJMD)		Realisasi Capaian Kinerja RKPD s/d Tahun Lalu 2020 (n-2)		Target Kinerja dan Anggaran RKPD Tahun berjalan yg dievaluasi 2021 (n-1) triwulan 1		Realisasi Capaian Kinerja dan Anggaran RKPD yang Dievaluasi 2021 triwulan 1 (n-1)		Tingkat Capaian Kinerja dan Realisasi Anggaran RKPD (%)		Realisasi Kinerja dan Anggaran RKPD s/d Tahun 2021 (n-1)		Tingkat Capaian Kinerja & Realisasi Anggaran RPJMD s/d Tahun 2021 (n-1) (%)		Perangkat Daerah	Nilai Realisa si Kinerja
				Kinerja	Rp	Kinerja	Rp	Kinerja	Rp	Kinerj a	Rp	Kine rja	Rp	Kinerj a	Rp	Kiner ja	Rp		
1	2	3	4	5	6	7	8	9	10	11	12	13 = (11/ 9 x 100)	14 = (12/ 10 x 100)	15 = (7+11)	16 = (8+12)	17 = (15/5 x 100)	18 = (16/ 6 x 100)	19	20
		4 Persentase Tersedianya Layanan PUSDALOPS Penanggulangan Bencana dan Sarana Prasarana Kesiapsiagaan Terhadap Bencana	Persen	100,00		10,00								10,00		10,00		Dinas Pemadam Kebakaran dan Penanggulangan Bencana	SANGAT RENDAH
		5 Persentase Peralatan Perlindungan Terhadap Bencana Dalam Kondisi Baik	Persen	100,00		100,00								100,00		100,00		Dinas Pemadam Kebakaran dan Penanggulangan Bencana	SANGAT TINGGI
		6 Persentase Instansi Terkait Dalam Penanggulangan Bencana	Persen	100,00		100,00								100,00		100,00		Dinas Pemadam Kebakaran dan Penanggulangan Bencana	SANGAT TINGGI
1.05.1.05.03.37	Program Kedaruratan dan Logistik				175.000.000		314.673.300								314.673.300		179,81	Dinas Pemadam Kebakaran dan Penanggulangan Bencana	
		1 Persentase Jumlah SDM Yang Aktif Dalam Penanganan Darurat Bencana	Persen	100,00		100,00								100,00		100,00		Dinas Pemadam Kebakaran dan Penanggulangan Bencana	SANGAT TINGGI
		2 Persentase Jumlah Korban Berhasil Dicari, Ditolong dan di Evakuasi Terhadap Kejadian Bencana	Persen	100,00		100,00								100,00		100,00		Dinas Pemadam Kebakaran dan Penanggulangan Bencana	SANGAT TINGGI
		3 Persentase Kecepatan Response Time Kurang Dari 24 Jam Untuk	Persen	100,00		100,00								100,00		100,00		Dinas Pemadam Kebakaran	SANGAT TINGGI

Kode	Urusan/ Bidang Urusan Pemerintahan / Program	Indikator Kinerja Program (outcome)	Satuan	Capaian Kinerja RPJMD pada Tahun 2023 (Akhir Periode RPJMD)		Realisasi Capaian Kinerja RKPD s/d Tahun Lalu 2020 (n-2)		Target Kinerja dan Anggaran RKPD Tahun berjalan yg dievaluasi 2021 (n-1) triwulan 1		Realisasi Capaian Kinerja dan Anggaran RKPD yang Dievaluasi 2021 triwulan 1 (n-1)		Tingkat Capaian Kinerja dan Realisasi Anggaran RKPD (%)		Realisasi Kinerja dan Anggaran RKPD s/d Tahun 2021 (n-1)		Tingkat Capaian Kinerja & Realisasi Anggaran RPJMD s/d Tahun 2021 (n-1) (%)		Perangkat Daerah	Nilai Realisa si Kinerja
				Kinerja	Rp	Kinerja	Rp	Kinerja	Rp	Kinerj a	Rp	Kine rja	Rp	Kinerj a	Rp	Kiner ja	Rp		
1	2	3	4	5	6	7	8	9	10	11	12	13 = (11/ 9 x 100)	14 = (12/ 10 x 100)	15 = (7+11)	16 = (8+12)	17 = (15/5 x 100)	18 = (16/ 6 x 100)	19	20
		Status Darurat Bencana																dan Penanggula ngan Bencana	
1.05.1.05.03.3 8	Program Rehabilitasi dan Rekontruksi				0		0								0		0,00	Dinas Pemadam Kebakaran dan Penanggula ngan Bencana	
		1 Persentase dokumen penilaian kerusakan akibat bencana	Persen	100,00		100,00								100,0 0		100,0 0		Dinas Pemadam Kebakaran dan Penanggula ngan Bencana	SANGAT TINGGI
		2 Persentase bangunan yang di rehabilitasi pasca bencana	Persen	100,00		100,00								100,0 0		100,0 0		Dinas Pemadam Kebakaran dan Penanggula ngan Bencana	SANGAT TINGGI
1.05.1.05.03.2 8	Program Pelayanan Penyelamatan dan Evakuasi Korban Kebakaran	Tingkat Pelayanan Penyelamatan dan Evakuasi Korban Kebakaran	Persen	100,00	1.078.066.75 0	100,00	1.078.066.75 0							100,0 0	1.078.066.75 0	100,0 0	100, 00	Dinas Pemadam Kebakaran dan Penanggula ngan Bencana	SANGAT TINGGI
																		Dinas Pemadam Kebakaran dan Penanggula ngan Bencana	
1.05.01	Program Penunjang Urusan Pemerintahan Daerah Kabupaten/Kota				14.118.938.9 44		0		14.118.938.9 44		2.527.543.5 43		17,9 0		2.527.543.54 3		17,9 0	Dinas Pemadam Kebakaran dan Penanggula ngan	

*Rencana Kerja Pemerintah Daerah (RKPD)
Kabupaten Purwakarta Tahun 2022*

Kode	Urusan/ Bidang Urusan Pemerintahan / Program	Indikator Kinerja Program (outcome)	Satuan	Capaian Kinerja RPJMD pada Tahun 2023 (Akhir Periode RPJMD)		Realisasi Capaian Kinerja RKPD s/d Tahun Lalu 2020 (n-2)		Target Kinerja dan Anggaran RKPD Tahun berjalan yg dievaluasi 2021 (n-1) triwulan 1		Realisasi Capaian Kinerja dan Anggaran RKPD yang Dievaluasi 2021 triwulan 1 (n-1)		Tingkat Capaian Kinerja dan Realisasi Anggaran RKPD (%)		Realisasi Kinerja dan Anggaran RKPD s/d Tahun 2021 (n-1)		Tingkat Capaian Kinerja & Realisasi Anggaran RPJMD s/d Tahun 2021 (n-1) (%)		Perangkat Daerah	Nilai Realisa si Kinerja
				Kinerja	Rp	Kinerja	Rp	Kinerja	Rp	Kinerj a	Rp	Kine rja	Rp	Kinerj a	Rp	Kiner ja	Rp		
1	2	3	4	5	6	7	8	9	10	11	12	13 = (11/ 9 x 100)	14 = (12/ 10 x 100)	15 = (7+11)	16 = (8+12)	17 = (15/5 x 100)	18 = (16/ 6 x 100)	19	20
																		Bencana	
		1 Capaian SAKIP Perangkat Daerah	Opini	B		0,00		B		A		110,00		A		110,00		Dinas Pemadam Kebakaran dan Penanggulangan Bencana	MELAM PAUI
		2 Persentase Pemenuhan Penunjang Pelayanan Perkantoran	Persen	100,00		0,00		100,00		17,90		17,90		17,90		17,90		Dinas Pemadam Kebakaran dan Penanggulangan Bencana	SANGAT RENDAH
1.05.03	Program Penanggulangan Bencana				1.609.910.558		0		1.609.910.558		0		0,00		0		0,00	Dinas Pemadam Kebakaran dan Penanggulangan Bencana	
		1 Persentase Pelayanan Informasi Rawan Bencana	Persen	100,00		0,00		100,00		0,00		0,00		0,00		0,00		Dinas Pemadam Kebakaran dan Penanggulangan Bencana	SANGAT RENDAH
		2 Persentase Pelayanan Pencegahan dan Kesiapsiagaan Terhadap Bencana	Persen	100,00		0,00		100,00		0,00		0,00		0,00		0,00		Dinas Pemadam Kebakaran dan Penanggulangan Bencana	SANGAT RENDAH
		3 Persentase Pelayanan Penyelamatan dan Evakuasi Korban Bencana	Persen	100,00		0,00		100,00		0,00		0,00		0,00		0,00		Dinas Pemadam Kebakaran dan Penanggulangan Bencana	SANGAT RENDAH
1.05.04	Program Pencegahan,	Persentase Pelayanan Penyelamatan dan	Persen	100,00	2.494.986.815	0,00	0	100,00	2.494.986.815	5,05	126.118.096	5,05	5,05	5,05	126.118.096	5,05	5,05	Dinas Pemadam	SANGAT RENDAH

Rencana Kerja Pemerintah Daerah (RKPD)
Kabupaten Purwakarta Tahun 2022

Kode	Urusan/ Bidang Urusan Pemerintahan / Program	Indikator Kinerja Program (outcome)	Satuan	Capaian Kinerja RPJMD pada Tahun 2023 (Akhir Periode RPJMD)		Realisasi Capaian Kinerja RKPD s/d Tahun Lalu 2020 (n-2)		Target Kinerja dan Anggaran RKPD Tahun berjalan yg dievaluasi 2021 (n-1) triwulan 1		Realisasi Capaian Kinerja dan Anggaran RKPD yang Dievaluasi 2021 triwulan 1 (n-1)		Tingkat Capaian Kinerja dan Realisasi Anggaran RKPD (%)		Realisasi Kinerja dan Anggaran RKPD s/d Tahun 2021 (n-1)		Tingkat Capaian Kinerja & Realisasi Anggaran RPJMD s/d Tahun 2021 (n-1) (%)		Perangkat Daerah	Nilai Realisa si Kinerja
				Kinerja	Rp	Kinerja	Rp	Kinerja	Rp	Kinerj a	Rp	Kine rja	Rp	Kinerj a	Rp	Kiner ja	Rp		
1	2	3	4	5	6	7	8	9	10	11	12	13 = (11/ 9 x 100)	14 = (12/ 10 x 100)	15 = (7+11)	16 = (8+12)	17 = (15/5 x 100)	18 = (16/ 6 x 100)	19	20
	Penanggulangan, Penyelamatan Kebakaran dan Penyelamatan Non Kebakaran	Evakuasi Korban Kebakaran																Kebakaran dan Penanggula ngan Bencana	H
1.05.0.00.0.0 0.02.00	Satuan Polisi Pamong Praja				84.901.869. 253		17.912.194. 448		20.909.093. 862		1.256.070. 610		6,01		19.168.265. 058		22,5 8	Satuan Polisi Pamong Praja	
1.05	Ketenteraman dan Ketertiban Umum Serta Perlindungan Masyarakat				84.901.869. 253		17.912.194. 448		20.909.093. 862		1.256.070. 610		6,01		19.168.265. 058		22,5 8	Satuan Polisi Pamong Praja	
1.05.1.05.01.0 1	Program Pelayanan Administrasi Perkantoran	Tersedianya Pendukung Administrasi Perkantoran	Persen	100,00	5.022.872.00 6	100,00	5.022.872.00 6							100,0 0	5.022.872.00 6	100,0 0	100, 00	Satuan Polisi Pamong Praja	SANGAT TINGGI
1.05.1.05.01.0 2	Program Peningkatan Sarana dan Prasarana Aparatur	Tersedianya Sarana dan Prasarana Aparatur	Persen	100,00	1.226.742.05 0	100,00	1.226.742.05 0							100,0 0	1.226.742.05 0	100,0 0	100, 00	Satuan Polisi Pamong Praja	SANGAT TINGGI
1.05.1.05.01.0 3	Program Peningkatan Disiplin Aparatur	Terwujudnya Peningkatan Disiplin Aparatur	Persen	100,00	956.868.500	100,00	956.868.500							100,0 0	956.868.500	100,0 0	100, 00	Satuan Polisi Pamong Praja	SANGAT TINGGI
1.05.1.05.01.0 5	Program Peningkatan Kapasitas Sumber Daya Aparatur	Terwujudnya Peningkatan Kapasitas Sumber Daya Aparatur	Persen	100,00	403.015.000	100,00	403.015.000							100,0 0	403.015.000	100,0 0	100, 00	Satuan Polisi Pamong Praja	SANGAT TINGGI
1.05.1.05.01.0 6	Program Peningkatan Pengembangan Sistem Pelaporan Capaian Kinerja dan Keuangan	Tersedianya Pelaporan Capaian Kinerja dan Keuangan Secara Tepat dan Benar	Persen	100,00	45.000.000	100,00	45.000.000							100,0 0	45.000.000	100,0 0	100, 00	Satuan Polisi Pamong Praja	SANGAT TINGGI
1.05.1.05.01.0 7	Program Dukungan Manajemen Administrasi Perkantoran				8.208.036.00 0		7.445.328.04 2								7.445.328.04 2		90,7 1	Satuan Polisi Pamong Praja	
		1 Persentase Pegawai Yang	Persen	65,00		65,00								65,00		100,0		Satuan	SANGAT

Rencana Kerja Pemerintah Daerah (RKPD)
Kabupaten Purwakarta Tahun 2022

Kode	Urusan/ Bidang Urusan Pemerintahan / Program	Indikator Kinerja Program (outcome)	Satuan	Capaian Kinerja RPJMD pada Tahun 2023 (Akhir Periode RPJMD)		Realisasi Capaian Kinerja RKPD s/d Tahun Lalu 2020 (n-2)		Target Kinerja dan Anggaran RKPD Tahun berjalan yg dievaluasi 2021 (n-1) triwulan 1		Realisasi Capaian Kinerja dan Anggaran RKPD yang Dievaluasi 2021 triwulan 1 (n-1)		Tingkat Capaian Kinerja dan Realisasi Anggaran RKPD (%)		Realisasi Kinerja dan Anggaran RKPD s/d Tahun 2021 (n-1)		Tingkat Capaian Kinerja & Realisasi Anggaran RPJMD s/d Tahun 2021 (n-1) (%)		Perangkat Daerah	Nilai Realisa si Kinerja
				Kinerja	Rp	Kinerja	Rp	Kinerja	Rp	Kinerj a	Rp	Kine rja	Rp	Kinerj a	Rp	Kiner ja	Rp		
1	2	3	4	5	6	7	8	9	10	11	12	13 = (11/ 9 x 100)	14 = (12/ 10 x 100)	15 = (7+11)	16 = (8+12)	17 = (15/5 x 100)	18 = (16/ 6 x 100)	19	20
		Memiliki Kesesuaian Kompetensi														0		Polisi Pamong Praja	TINGGI
		2 Tingkat Pemenuhan Kebutuhan Rumah Tangga dan Sarana / Prasarana Kantor	Persen	100,00		100,00								100,0 0		100,0 0		Satuan Polisi Pamong Praja	SANGAT TINGGI
		3 Persentase Sarana dan Prasarana Dalam Kondisi Baik	Persen	80,00		80,00								80,00		100,0 0		Satuan Polisi Pamong Praja	SANGAT TINGGI
		4 Persentase Unit Kerja Yang Mendapatkan Pelayanan Administrasi Perkantoran	Persen	100,00		100,00								100,0 0		100,0 0		Satuan Polisi Pamong Praja	SANGAT TINGGI
		5 Persentase Perencanaan dan Pelaporan Capaian Kinerja dan Keuangan Yang Tepat Waktu dan Sesuai Peraturan Perundang-undangan	Persen	100,00		100,00								100,0 0		100,0 0		Satuan Polisi Pamong Praja	SANGAT TINGGI
		6 Persentase Ketersediaan Data Kinerja OPD	Persen	100,00		100,00								100,0 0		100,0 0		Satuan Polisi Pamong Praja	SANGAT TINGGI
1.05.1.05.01.2 3	Program Pemeliharaan Trantibmas dan Penegakan Peraturan Daerah	Frekuensi Penertiban Trantibmas; Frekuensi Pengendalian Trantibmas dan Frekuensi Penertiban Trantibmas	Kali	10 Kali; 45 Kali dan 65 Kali	566.135.000	10 Kali; 45 Kali dan 65 Kali	566.135.000							10 Kali; 45 Kali dan 65 Kali	566.135.000	100,0 0	100, 00	Satuan Polisi Pamong Praja	SANGAT TINGGI
1.05.1.05.01.2 4	Program Peningkatan Kapasitas Penanganan Trantibmas	Jenis Pelatihan Penanganan Kantribmas dan Jenis Sarana Prasarana Penanganan Kantribmas	Jenis	4 Jenis dan 2 Jenis	1.433.089.85 0	4 Jenis dan 2 Jenis	1.433.089.85 0							4 Jenis dan 2 Jenis	1.433.089.85 0	100,0 0	100, 00	Satuan Polisi Pamong Praja	SANGAT TINGGI
1.05.1.05.01.4 2	Program Penegakan Perundang- Undangan Daerah				425.000.000		342.324.000								342.324.000		80,5 5	Satuan Polisi Pamong Praja	
		1 Persentase Pembinaan, Pengawasan dan Penyuluhan Terhadap	Persen	100,00		100,00								100,0 0		100,0 0		Satuan Polisi Pamong	SANGAT TINGGI

Kode	Urusan/ Bidang Urusan Pemerintahan / Program	Indikator Kinerja Program (outcome)	Satuan	Capaian Kinerja RPJMD pada Tahun 2023 (Akhir Periode RPJMD)		Realisasi Capaian Kinerja RKPD s/d Tahun Lalu 2020 (n-2)		Target Kinerja dan Anggaran RKPD Tahun berjalan yg dievaluasi 2021 (n-1) triwulan 1		Realisasi Capaian Kinerja dan Anggaran RKPD yang Dievaluasi 2021 triwulan 1 (n-1)		Tingkat Capaian Kinerja dan Realisasi Anggaran RKPD (%)		Realisasi Kinerja dan Anggaran RKPD s/d Tahun 2021 (n-1)		Tingkat Capaian Kinerja & Realisasi Anggaran RPJMD s/d Tahun 2021 (n-1) (%)		Perangkat Daerah	Nilai Realisa si Kinerja
				Kinerja	Rp	Kinerja	Rp	Kinerja	Rp	Kinerj a	Rp	Kine rja	Rp	Kinerj a	Rp	Kiner ja	Rp		
1	2	3	4	5	6	7	8	9	10	11	12	13 = (11/ 9 x 100)	14 = (12/ 10 x 100)	15 = (7+11)	16 = (8+12)	17 = (15/5 x 100)	18 = (16/ 6 x 100)	19	20
		Masyarakat, Aparatur atau Badan Hukum																Praja	
		2 Persentase Kasus Pelanggaran Peraturan Perundang- undangan Daerah dan Ketertiban Umum Yang Tertangani	Persen	100,00		100,00								100,0 0		100,0 0		Satuan Polisi Pamong Praja	SANGAT TINGGI
1.05.1.05.01.4 3	Program Peningkatan Ketertiban Umum dan Ketentraman Masyarakat				150.000.000		124.320.000								124.320.000		82,8 8	Satuan Polisi Pamong Praja	
		1 Frekuensi Pelaksanaan Operasi dan Pengendalian/ Penertiban Trantibmas	Kegiatan	34,00		34,00								34,00		100,0 0		Satuan Polisi Pamong Praja	SANGAT TINGGI
		2 Frekuensi Pelaksanaan Kerjasama, Pengawasan, Pencegahan dan Penertiban Terhadap Asset Daerah	Kegiatan	8,00		8,00								8,00		100,0 0		Satuan Polisi Pamong Praja	SANGAT TINGGI
1.05.1.05.01.4 4	Program Pelayanan Ketentraman dan Ketertiban Umum	Jumlah Warga Negara Yang Memperoleh Layanan Akibat Dari Penegakan Hukum Perda dan Perkada	Persen	48,00	250.000.000	48,00	246.500.000							48,00	246.500.000	100,0 0	98,6 0	Satuan Polisi Pamong Praja	SANGAT TINGGI
1.05.1.05.01.4 5	Program Peningkatan Kapasitas Sumber Daya Aparatur Trantibmas				75.000.000		25.000.000								25.000.000		33,3 3	Satuan Polisi Pamong Praja	
		1 Tingkat Pemenuhan Kebutuhan Diklat/Bimtek Satpol PP Yang Diselenggarakan	Persen	85,00		85,00								85,00		100,0 0		Satuan Polisi Pamong Praja	SANGAT TINGGI
		2 Persentase Anggota Satpol PP Yang Dibina	Persen	85,00		85,00								85,00		100,0 0		Satuan Polisi Pamong Praja	SANGAT TINGGI
1.05.1.05.01.4 6	Program Perlindungan Masyarakat				75.000.000		75.000.000								75.000.000		100, 00	Satuan Polisi Pamong Praja	

Rencana Kerja Pemerintah Daerah (RKPD)
Kabupaten Purwakarta Tahun 2022

Kode	Urusan/ Bidang Urusan Pemerintahan / Program	Indikator Kinerja Program (outcome)	Satuan	Capaian Kinerja RPJMD pada Tahun 2023 (Akhir Periode RPJMD)		Realisasi Capaian Kinerja RKPD s/d Tahun Lalu 2020 (n-2)		Target Kinerja dan Anggaran RKPD Tahun berjalan yg dievaluasi 2021 (n-1) triwulan 1		Realisasi Capaian Kinerja dan Anggaran RKPD yang Dievaluasi 2021 triwulan 1 (n-1)		Tingkat Capaian Kinerja dan Realisasi Anggaran RKPD (%)		Realisasi Kinerja dan Anggaran RKPD s/d Tahun 2021 (n-1)		Tingkat Capaian Kinerja & Realisasi Anggaran RPJMD s/d Tahun 2021 (n-1) (%)		Perangkat Daerah	Nilai Realisa si Kinerja
				Kinerja	Rp	Kinerja	Rp	Kinerja	Rp	Kinerj a	Rp	Kine rja	Rp	Kinerj a	Rp	Kiner ja	Rp		
1	2	3	4	5	6	7	8	9	10	11	12	13 = (11/ 9 x 100)	14 = (12/ 10 x 100)	15 = (7+11)	16 = (8+12)	17 = (15/5 x 100)	18 = (16/ 6 x 100)	19	20
		1 Persentase Anggota Satlinmas Yang Dibina	Persen	20,00		20,00								20,00		100,0 0		Satuan Polisi Pamong Praja	SANGAT TINGGI
		2 Jumlah Pembinaan Potensi Masyarakat	Kegiatan	10,00		10,00								10,00		100,0 0		Satuan Polisi Pamong Praja	SANGAT TINGGI
																		Satuan Polisi Pamong Praja	
1.05.01	Program Penunjang Urusan Pemerintahan Daerah Kabupaten/Kota				59.588.284.4 37		0		18.859.228.6 67		1.256.070.6 10		6,66		1.256.070.61 0		2,11	Satuan Polisi Pamong Praja	
		1 Capaian SAKIP Perangkat Daerah	Opini	B		0,00		B		B		100, 00		B		100,0 0		Satuan Polisi Pamong Praja	SANGAT TINGGI
		2 Persentase Pemenuhan Penunjang Pelayanan Perkantoran	%	270,00		0,00		90,00		5,99		6,66		5,99		2,22		Satuan Polisi Pamong Praja	SANGAT REND AH
1.05.02	Program Peningkatan Ketenteraman dan Ketertiban Umum				6.476.826.41 0		0		2.049.865.19 5		0		0,00		0		0,00	Satuan Polisi Pamong Praja	
		1 Frekuensi Pembinaan, Pengawasan dan Penyuluhan Terhadap Masyarakat, Aparatur atau Badan Hukum	%	300,00		0,00		100,00		0,00		0,00		0,00		0,00		Satuan Polisi Pamong Praja	SANGAT REND AH
		2 Persentase Kasus Pelanggaran Peraturan Perundang-undangan Daerah dan Ketertiban Umum Yang Tertangani	%	300,00		0,00		100,00		0,00		0,00		0,00		0,00		Satuan Polisi Pamong Praja	SANGAT REND AH
		3 Frekuensi Pelaksanaan Operasi dan Pengendalian / Penertiban Trantibmas	Kegiatan	114,00		0,00		34,00		0,00		0,00		0,00		0,00		Satuan Polisi Pamong Praja	SANGAT REND AH

*Rencana Kerja Pemerintah Daerah (RKPD)
Kabupaten Purwakarta Tahun 2022*

Kode	Urusan/ Bidang Urusan Pemerintahan / Program	Indikator Kinerja Program (outcome)	Satuan	Capaian Kinerja RPJMD pada Tahun 2023 (Akhir Periode RPJMD)		Realisasi Capaian Kinerja RKPD s/d Tahun Lalu 2020 (n-2)		Target Kinerja dan Anggaran RKPD Tahun berjalan yg dievaluasi 2021 (n-1) triwulan 1		Realisasi Capaian Kinerja dan Anggaran RKPD yang Dievaluasi 2021 triwulan 1 (n-1)		Tingkat Capaian Kinerja dan Realisasi Anggaran RKPD (%)		Realisasi Kinerja dan Anggaran RKPD s/d Tahun 2021 (n-1)		Tingkat Capaian Kinerja & Realisasi Anggaran RPJMD s/d Tahun 2021 (n-1) (%)		Perangkat Daerah	Nilai Realisa si Kinerja
				Kinerja	Rp	Kinerja	Rp	Kinerja	Rp	Kinerj a	Rp	Kine rja	Rp	Kinerj a	Rp	Kiner ja	Rp		
1	2	3	4	5	6	7	8	9	10	11	12	13 = (11/ 9 x 100)	14 = (12/ 10 x 100)	15 = (7+11)	16 = (8+12)	17 = (15/5 x 100)	18 = (16/ 6 x 100)	19	20
		4 Frekuensi Pelaksanaan Kerjasama, Pengawasan, Pencegahan dan Penertiban Terhadap Asset Daerah	Kegiatan	24,00		0,00		8,00		0,00		0,00		0,00		0,00		Satuan Polisi Pamong Praja	SANGAT RENDAH
		5 Jumlah Warga Negara, Badan Hukum dan Aparatur Yang Memperoleh Layanan Akibat Dari Penegakan Hukum Perda dan Perkada	%	192,00		0,00		60,00		0,00		0,00		0,00		0,00		Satuan Polisi Pamong Praja	SANGAT RENDAH
		6 Jumlah Anggota Satpol. PP. Yang Mengikuti Diklat/ Bimtek	Jumlah	294,00		0,00		98,00		0,00		0,00		0,00		0,00		Satuan Polisi Pamong Praja	SANGAT RENDAH
		7 Persentase Anggota Satpol. PP. Yang Dibina Karena Pelanggaran Disiplin (PNS/Non PNS)	%	240,00		0,00		60,00		0,00		0,00		0,00		0,00		Satuan Polisi Pamong Praja	SANGAT RENDAH
		8 Frekuensi Pengawasan Yang Dilakukan Terhadap Anggota Satpol. PP. (PNS/Non PNS)	Kali	144,00		0,00		48,00		0,00		0,00		0,00		0,00		Satuan Polisi Pamong Praja	SANGAT RENDAH
		9 Persentase Anggota Satlinmas Yang Dibina	%	60,00		0,00		20,00		0,00		0,00		0,00		0,00		Satuan Polisi Pamong Praja	SANGAT RENDAH
		10 Jumlah Pembinaan Potensi Masyarakat	Kegiatan	30,00		0,00		10,00		0,00		0,00		0,00		0,00		Satuan Polisi Pamong Praja	SANGAT RENDAH
1.06.2.08.0.0 0.01.00	Dinas Sosial Pemberdayaan Perempuan dan Perlindungan Anak				52.461.843.355		12.748.352.787		12.275.815.364		276.158.728		2,25		13.024.511.515		24,83	Dinas Sosial Pemberdayaan Perempuan dan Perlindungan Anak	
1.06	Sosial				42.431.729.173		8.258.992.991		10.736.508.596		269.188.728		2,51		8.528.181.719		20,10	Dinas Sosial Pemberdayaan	

Rencana Kerja Pemerintah Daerah (RKPD)
Kabupaten Purwakarta Tahun 2022

Kode	Urusan/ Bidang Urusan Pemerintahan / Program	Indikator Kinerja Program (outcome)	Satuan	Capaian Kinerja RPJMD pada Tahun 2023 (Akhir Periode RPJMD)		Realisasi Capaian Kinerja RKPD s/d Tahun Lalu 2020 (n-2)		Target Kinerja dan Anggaran RKPD Tahun berjalan yg dievaluasi 2021 (n-1) triwulan 1		Realisasi Capaian Kinerja dan Anggaran RKPD yang Dievaluasi 2021 triwulan 1 (n-1)		Tingkat Capaian Kinerja dan Realisasi Anggaran RKPD (%)		Realisasi Kinerja dan Anggaran RKPD s/d Tahun 2021 (n-1)		Tingkat Capaian Kinerja & Realisasi Anggaran RPJMD s/d Tahun 2021 (n-1) (%)		Perangkat Daerah	Nilai Realisa si Kinerja
				Kinerja	Rp	Kinerja	Rp	Kinerja	Rp	Kinerj a	Rp	Kine rja	Rp	Kinerj a	Rp	Kiner ja	Rp		
1	2	3	4	5	6	7	8	9	10	11	12	13 = (11/ 9 x 100)	14 = (12/ 10 x 100)	15 = (7+11)	16 = (8+12)	17 = (15/5 x 100)	18 = (16/ 6 x 100)	19	20
																		Perempuan dan Perlindung an Anak	
1.06.1.06.01.01	Program Pelayanan Administrasi Perkantoran	Tersedianya Pendukung Administrasi Perkantoran	Persen	100,00	547.032.291	100,00	547.032.291							100,00	547.032.291	100,00	100,00	Dinas Sosial Pemberdayaan Perempuan dan Perlindungan Anak	SANGAT TINGGI
1.06.1.06.01.02	Program Peningkatan Sarana dan Prasarana Aparatur	Tersedianya Sarana dan Prasarana Aparatur	Persen	100,00	285.001.000	100,00	285.001.000							100,00	285.001.000	100,00	100,00	Dinas Sosial Pemberdayaan Perempuan dan Perlindungan Anak	SANGAT TINGGI
1.06.1.06.01.06	Program Peningkatan Pengembangan Sistem Pelaporan Capaian Kinerja dan Keuangan	Tersedianya Pelaporan Capaian Kinerja dan Keuangan Secara Tepat dan Benar	Persen	100,00	53.765.000	100,00	53.765.000							100,00	53.765.000	100,00	100,00	Dinas Sosial Pemberdayaan Perempuan dan Perlindungan Anak	SANGAT TINGGI
1.06.1.06.01.07	Program Dukungan Manajemen Administrasi Perkantoran				1.101.370.158		904.690.678								904.690.678		82,14	Dinas Sosial Pemberdayaan Perempuan dan Perlindungan Anak	
		1 Persentase Pegawai Yang Memiliki Kesesuaian Kompetensi	Persen	100,00		100,00								100,00		100,00		Dinas Sosial Pemberdayaan Perempuan dan Perlindungan Anak	SANGAT TINGGI
		2 Tingkat Pemenuhan	Persen	100,00		100,00								100,00		100,00		Dinas	SANGAT

*Rencana Kerja Pemerintah Daerah (RKPD)
Kabupaten Purwakarta Tahun 2022*

Kode	Urusan/ Bidang Urusan Pemerintahan / Program	Indikator Kinerja Program (outcome)	Satuan	Capaian Kinerja RPJMD pada Tahun 2023 (Akhir Periode RPJMD)		Realisasi Capaian Kinerja RKPD s/d Tahun Lalu 2020 (n-2)		Target Kinerja dan Anggaran RKPD Tahun berjalan yg dievaluasi 2021 (n-1) triwulan 1		Realisasi Capaian Kinerja dan Anggaran RKPD yang Dievaluasi 2021 triwulan 1 (n-1)		Tingkat Capaian Kinerja dan Realisasi Anggaran RKPD (%)		Realisasi Kinerja dan Anggaran RKPD s/d Tahun 2021 (n-1)		Tingkat Capaian Kinerja & Realisasi Anggaran RPJMD s/d Tahun 2021 (n-1) (%)		Perangkat Daerah	Nilai Realisa si Kinerja
				Kinerja	Rp	Kinerja	Rp	Kinerja	Rp	Kinerj a	Rp	Kine rja	Rp	Kinerj a	Rp	Kiner ja	Rp		
1	2	3	4	5	6	7	8	9	10	11	12	13 = (11/ 9 x 100)	14 = (12/ 10 x 100)	15 = (7+11)	16 = (8+12)	17 = (15/5 x 100)	18 = (16/ 6 x 100)	19	20
		Kebutuhan Rumah Tangga dan Sarana / Prasarana Kantor												0		0		Sosial Pemberday aan Perempuan dan Perlindung an Anak	TINGGI
		3 Persentase Sarana dan Prasarana Dalam Kondisi Baik	Persen	100,00		100,00								100,0 0		100,0 0		Dinas Sosial Pemberday aan Perempuan dan Perlindung an Anak	SANGAT TINGGI
		4 Persentase Unit Kerja Yang Mendapatkan Pelayanan Administrasi Perkantoran	Persen	100,00		100,00								100,0 0		100,0 0		Dinas Sosial Pemberday aan Perempuan dan Perlindung an Anak	SANGAT TINGGI
		5 Persentase Perencanaan dan Pelaporan Capaian Kinerja dan Keuangan Yang Tepat Waktu dan Sesuai Peraturan Perundang-undangan	Persen	100,00		100,00								100,0 0		100,0 0		Dinas Sosial Pemberday aan Perempuan dan Perlindung an Anak	SANGAT TINGGI
		6 Persentase Ketersediaan Data Kinerja OPD	Persen	100,00		100,00								100,0 0		100,0 0		Dinas Sosial Pemberday aan Perempuan dan Perlindung an Anak	SANGAT TINGGI
1.06.1.06.01.1 5	Program Pemberdayaan Fakir Miskin, Komunitas Adat Terpencil (KAT) dan Penyandang	Persentase Fakir Miskin dan Penyandang Masalah Kesejahteraan Sosial Lainnya Yang Diberdayakan	Persen	175,00	251.912.500	167,03	249.732.400							167,0 3	249.732.400	95,45	99,1 3	Dinas Sosial Pemberday aan Perempuan dan	SANGAT TINGGI

Kode	Urusan/ Bidang Urusan Pemerintahan / Program	Indikator Kinerja Program (outcome)	Satuan	Capaian Kinerja RPJMD pada Tahun 2023 (Akhir Periode RPJMD)		Realisasi Capaian Kinerja RKPD s/d Tahun Lalu 2020 (n-2)		Target Kinerja dan Anggaran RKPD Tahun berjalan yg dievaluasi 2021 (n-1) triwulan 1		Realisasi Capaian Kinerja dan Anggaran RKPD yang Dievaluasi 2021 triwulan 1 (n-1)		Tingkat Capaian Kinerja dan Realisasi Anggaran RKPD (%)		Realisasi Kinerja dan Anggaran RKPD s/d Tahun 2021 (n-1)		Tingkat Capaian Kinerja & Realisasi Anggaran RPJMD s/d Tahun 2021 (n-1) (%)		Perangkat Daerah	Nilai Realisa si Kinerja
				Kinerja	Rp	Kinerja	Rp	Kinerja	Rp	Kinerj a	Rp	Kine rja	Rp	Kinerj a	Rp	Kiner ja	Rp		
1	2	3	4	5	6	7	8	9	10	11	12	13 = (11/ 9 x 100)	14 = (12/ 10 x 100)	15 = (7+11)	16 = (8+12)	17 = (15/5 x 100)	18 = (16/ 6 x 100)	19	20
	Masalah Kesejahteraan Sosial (PMKS) Lainnya																	Perlindung an Anak	
1.06.1.06.01.1 6	Program Pelayanan dan Rehabilitasi Kesejahteraan Sosial	Persentase Capaian Pelayanan dan Rehabilitasi Kesejahteraan Sosial	Persen	183,68	3.711.354.77 2	133,68	3.677.044.12 2							133,6 8	3.677.044.12 2	72,78	99,0 8	Dinas Sosial Pemberday aan Perempuan dan Perlindung an Anak	SEDAN G
1.06.1.06.01.1 7	Program Pembinaan Anak Terlantar	Jumlah Anak terlantar yang dibina	Orang	34,00	121.100.000	54,00	119.600.000							54,00	119.600.000	158,8 2	98,7 6	Dinas Sosial Pemberday aan Perempuan dan Perlindung an Anak	MELAM PAUI
1.06.1.06.01.2 1	Program Pemberdayaan Kelembagaan Kesejahteraan Sosial	Jumlah Lembaga Kesejahteraan Sosial Yang Dibina	Lembaga	54,00	2.436.742.00 0	55,00	2.422.127.50 0							55,00	2.422.127.50 0	101,8 5	99,4 0	Dinas Sosial Pemberday aan Perempuan dan Perlindung an Anak	MELAM PAUI
																		Dinas Sosial Pemberday aan Perempuan dan Perlindung an Anak	
1.06.01	Program Penunjang Urusan Pemerintahan Daerah Kabupaten/Kota				25.136.291.4 25		0		7.955.440.77 6		78.856.678		0,99		78.856.678		0,31	Dinas Sosial Pemberday aan Perempuan dan Perlindung an Anak	
		1 Capaian SAKIP	Opini	B		0,00		B		B		100,		B		100,0		Dinas	SANGAT

*Rencana Kerja Pemerintah Daerah (RKPD)
Kabupaten Purwakarta Tahun 2022*

Kode	Urusan/ Bidang Urusan Pemerintahan / Program	Indikator Kinerja Program (outcome)	Satuan	Capaian Kinerja RPJMD pada Tahun 2023 (Akhir Periode RPJMD)		Realisasi Capaian Kinerja RKPD s/d Tahun Lalu 2020 (n-2)		Target Kinerja dan Anggaran RKPD Tahun berjalan yg dievaluasi 2021 (n-1) triwulan 1		Realisasi Capaian Kinerja dan Anggaran RKPD yang Dievaluasi 2021 triwulan 1 (n-1)		Tingkat Capaian Kinerja dan Realisasi Anggaran RKPD (%)		Realisasi Kinerja dan Anggaran RKPD s/d Tahun 2021 (n-1)		Tingkat Capaian Kinerja & Realisasi Anggaran RPJMD s/d Tahun 2021 (n-1) (%)		Perangkat Daerah	Nilai Realisa si Kinerja
				Kinerja	Rp	Kinerja	Rp	Kinerja	Rp	Kinerj a	Rp	Kine rja	Rp	Kinerj a	Rp	Kiner ja	Rp		
1	2	3	4	5	6	7	8	9	10	11	12	13 = (11/ 9 x 100)	14 = (12/ 10 x 100)	15 = (7+11)	16 = (8+12)	17 = (15/5 x 100)	18 = (16/ 6 x 100)	19	20
		Perangkat Daerah										00				0		Sosial Pemberday aan Perempuan dan Perlindung an Anak	TINGGI
		2 Persentase Pemenuhan Penunjang Pelayanan Perkantoran	%	270,00		0,00		90,00		35,00		38,8 9		35,00		12,96		Dinas Sosial Pemberday aan Perempuan dan Perlindung an Anak	SANGAT REND AH
1.06.02	Program Pemberdayaan Sosial	Jumlah Lembaga Kesejahteraan Sosial Yang Dibina	Lembaga	90,00	890.108.880	0,00	0	30,00	281.712.539	3,00	0	10,0 0	0,00	3,00	0	3,33	0,00	Dinas Sosial Pemberday aan Perempuan dan Perlindung an Anak	SANGAT REND AH
1.06.03	Program Penanganan Warga Negara Migran Korban Tindak Kekerasan	Jumlah migran yang terfasilitasi	persen	30,00	38.844.613	0,00	0	10,00	12.294.018	10,00	0	100, 00	0,00	10,00	0	33,33	0,00	Dinas Sosial Pemberday aan Perempuan dan Perlindung an Anak	SANGAT REND AH
1.06.04	Program Rehabilitasi Sosial	Persentase Capaian Pelayanan dan Rehabilitasi Kesejahteraan Sosial	Persen	265,00	3.096.331.79 1	0,00	0	85,00	979.964.935	10,00	18.518.500	11,7 6	1,89	10,00	18.518.500	3,77	0,60	Dinas Sosial Pemberday aan Perempuan dan Perlindung an Anak	SANGAT REND AH
1.06.05	Program Perlindungan dan Jaminan Sosial				3.215.253.04 8		0		1.017.602.58 8		152.451.55 0		14,9 8		152.451.550		4,74	Dinas Sosial Pemberday aan Perempuan dan	

Rencana Kerja Pemerintah Daerah (RKPD)
Kabupaten Purwakarta Tahun 2022

Kode	Urusan/ Bidang Urusan Pemerintahan / Program	Indikator Kinerja Program (outcome)	Satuan	Capaian Kinerja RPJMD pada Tahun 2023 (Akhir Periode RPJMD)		Realisasi Capaian Kinerja RKPD s/d Tahun Lalu 2020 (n-2)		Target Kinerja dan Anggaran RKPD Tahun berjalan yg dievaluasi 2021 (n-1) triwulan 1		Realisasi Capaian Kinerja dan Anggaran RKPD yang Dievaluasi 2021 triwulan 1 (n-1)		Tingkat Capaian Kinerja dan Realisasi Anggaran RKPD (%)		Realisasi Kinerja dan Anggaran RKPD s/d Tahun 2021 (n-1)		Tingkat Capaian Kinerja & Realisasi Anggaran RPJMD s/d Tahun 2021 (n-1) (%)		Perangkat Daerah	Nilai Realisa si Kinerja
				Kinerja	Rp	Kinerja	Rp	Kinerja	Rp	Kinerj a	Rp	Kine rja	Rp	Kinerj a	Rp	Kiner ja	Rp		
1	2	3	4	5	6	7	8	9	10	11	12	13 = (11/ 9 x 100)	14 = (12/ 10 x 100)	15 = (7+11)	16 = (8+12)	17 = (15/5 x 100)	18 = (16/ 6 x 100)	19	20
																		Perlindung an Anak	
		1 Jumlah Anak Terlantar Yang Dibina	Persen	60,00		0,00		20,00		10,00		50,0 0		10,00		16,67		Dinas Sosial Pemberday aan Perempuan dan Perlindung an Anak	SANGAT REND AH
		2 Persentase Fakir Miskin dan Penyandang Masalah Kesejahteraan Sosial Yang Diberdayaankan	Persen	280,00		0,00		90,00		20,00		22,2 2		20,00		7,14		Dinas Sosial Pemberday aan Perempuan dan Perlindung an Anak	SANGAT REND AH
1.06.06	Program Penanganan Bencana	Persentase Dukungan Terhadap Penanganan Bencana	Desa/Ke 1	270,00	681.909.297	0,00	0	190,00	215.818.990	15,00	19.362.000	7,89	8,97	15,00	19.362.000	5,56	2,84	Dinas Sosial Pemberday aan Perempuan dan Perlindung an Anak	SANGAT REND AH
1.06.07	Program Pengelolaan Taman Makam Pahlawan	Persentase Dukungan Terhadap Layanan Makam Pahlawan	Persen	255,00	864.712.398	0,00	0	85,00	273.674.750	10,00	0	11,7 6	0,00	10,00	0	3,92	0,00	Dinas Sosial Pemberday aan Perempuan dan Perlindung an Anak	SANGAT REND AH
																		Dinas Sosial Pemberday aan Perempuan dan Perlindung an Anak	
2.08	Pemberdayaan Perempuan dan Perlindungan				10.030.114. 182		4.489.359.7 96		1.539.306.7 68		6.970.000		0,45		4.496.329.7 96		44,8 3	Dinas Sosial Pemberday	

Kode	Urusan/ Bidang Urusan Pemerintahan / Program	Indikator Kinerja Program (outcome)	Satuan	Capaian Kinerja RPJMD pada Tahun 2023 (Akhir Periode RPJMD)		Realisasi Capaian Kinerja RKPD s/d Tahun Lalu 2020 (n-2)		Target Kinerja dan Anggaran RKPD Tahun berjalan yg dievaluasi 2021 (n-1) triwulan 1		Realisasi Capaian Kinerja dan Anggaran RKPD yang Dievaluasi 2021 triwulan 1 (n-1)		Tingkat Capaian Kinerja dan Realisasi Anggaran RKPD (%)		Realisasi Kinerja dan Anggaran RKPD s/d Tahun 2021 (n-1)		Tingkat Capaian Kinerja & Realisasi Anggaran RPJMD s/d Tahun 2021 (n-1) (%)		Perangkat Daerah	Nilai Realisa si Kinerja
				Kinerja	Rp	Kinerja	Rp	Kinerja	Rp	Kinerj a	Rp	Kine rja	Rp	Kinerj a	Rp	Kiner ja	Rp		
1	2	3	4	5	6	7	8	9	10	11	12	13 = (11/ 9 x 100)	14 = (12/ 10 x 100)	15 = (7+11)	16 = (8+12)	17 = (15/5 x 100)	18 = (16/ 6 x 100)	19	20
	Anak																	aan Perempuan dan Perlindung an Anak	
1.06.1.06.01.2 3	Program Penguatan Kelembagaan Pengarusutamaa n Gender dan Anak	Tingkat Penguatan Kelembagaan Pengarusutamaan Gender dan Anak	Persen	153,88	2.067.194.00 0	98,88	1.905.093.00 0							98,88	1.905.093.00 0	64,26	92,1 6	Dinas Sosial Pemberday aan Perempuan dan Perlindung an Anak	REND AH
1.06.1.06.01.2 4	Program Peningkatan Kualitas Hidup dan Perlindungan Perempuan	Persentase Peningkatan Kualitas Hidup dan Perlindungan Perempuan	Persen	171,82	2.542.522.19 6	156,82	2.092.974.79 6							156,8 2	2.092.974.79 6	91,27	82,3 2	Dinas Sosial Pemberday aan Perempuan dan Perlindung an Anak	SANGAT TINGGI
1.06.1.06.01.2 5	Program Peningkatan Peran serta dan Kesetaraan Gender dalam Pembangunan	Persentase Peran serta Gender dalam Pembangunan	Persen	163,00	556.750.000	159,00	491.292.000							159,0 0	491.292.000	97,55	88,2 4	Dinas Sosial Pemberday aan Perempuan dan Perlindung an Anak	SANGAT TINGGI
																		Dinas Sosial Pemberday aan Perempuan dan Perlindung an Anak	
2.08.02	Program Pengarusutamaa n Gender dan Pemberdayaan Perempuan	Persentase Peranserta Gender Dalam Pembangunan	Persen	260,00	1.008.977.03 8	0,00	0	85,00	319.333.387	0,00	0	0,00	0,00	0,00	0	0,00	0,00	Dinas Sosial Pemberday aan Perempuan dan Perlindung an Anak	SANGAT REND AH

*Rencana Kerja Pemerintah Daerah (RKPD)
Kabupaten Purwakarta Tahun 2022*

Kode	Urusan/ Bidang Urusan Pemerintahan / Program	Indikator Kinerja Program (outcome)	Satuan	Capaian Kinerja RPJMD pada Tahun 2023 (Akhir Periode RPJMD)		Realisasi Capaian Kinerja RKPD s/d Tahun Lalu 2020 (n-2)		Target Kinerja dan Anggaran RKPD Tahun berjalan yg dievaluasi 2021 (n-1) triwulan 1		Realisasi Capaian Kinerja dan Anggaran RKPD yang Dievaluasi 2021 triwulan 1 (n-1)		Tingkat Capaian Kinerja dan Realisasi Anggaran RKPD (%)		Realisasi Kinerja dan Anggaran RKPD s/d Tahun 2021 (n-1)		Tingkat Capaian Kinerja & Realisasi Anggaran RPJMD s/d Tahun 2021 (n-1) (%)		Perangkat Daerah	Nilai Realisa si Kinerja
				Kinerja	Rp	Kinerja	Rp	Kinerja	Rp	Kinerj a	Rp	Kine rja	Rp	Kinerj a	Rp	Kiner ja	Rp		
1	2	3	4	5	6	7	8	9	10	11	12	13 = (11/ 9 x 100)	14 = (12/ 10 x 100)	15 = (7+11)	16 = (8+12)	17 = (15/5 x 100)	18 = (16/ 6 x 100)	19	20
2.08.03	Program Perlindungan Perempuan	Tingkat Penguatan Kelembagaan Pengarusutamaan Gender dan Anak	Persen	270,00	824.890.529	0,00	0	90,00	261.071.438	0,00	0	0,00	0,00	0,00	0	0,00	0,00	Dinas Sosial Pemberday aan Perempuan dan Perlindung an Anak	SANGAT REND AH
2.08.04	Program Peningkatan Kualitas Keluarga	Persentase Peningkatan Kualitas Hidup dan Perlindungan Perempuan	Persen	280,00	1.760.657.22 5	0,00	0	90,00	557.234.321	20,00	0	22,2 2	0,00	20,00	0	7,14	0,00	Dinas Sosial Pemberday aan Perempuan dan Perlindung an Anak	SANGAT REND AH
2.08.05	Program Pengelolaan Sistem Data Gender dan Anak	Tersedianya Data Gender Anak	Persen	225,00	315.499.555	0,00	0	75,00	99.853.156	20,00	0	26,6 7	0,00	20,00	0	8,89	0,00	Dinas Sosial Pemberday aan Perempuan dan Perlindung an Anak	SANGAT REND AH
2.08.06	Program Pemenuhan Hak Anak (PHA)	Persentase Pemenuhan Hak Anak	Persen	198,00	847.355.805	0,00	0	65,00	268.181.523	30,00	0	46,1 5	0,00	30,00	0	15,15	0,00	Dinas Sosial Pemberday aan Perempuan dan Perlindung an Anak	SANGAT REND AH
2.08.07	Program Perlindungan Khusus Anak	Persentase Pemenuhan Perlindungan Khusus Hak Anak	Persen	180,00	106.267.834	0,00	0	55,00	33.632.943	30,00	6.970.000	54,5 5	20,7 2	30,00	6.970.000	16,67	6,56	Dinas Sosial Pemberday aan Perempuan dan Perlindung an Anak	SANGAT REND AH
2.07.3.32.0.0 0.01.00	Dinas Ketenagakerjaa n dan Transmigrasi				51.128.674. 529		7.223.665.6 05		13.828.407. 898		1.639.898. 004		11,8 6		8.863.563.6 09		17,3 4	Dinas Ketenagak erjaan dan Transmigr	

Rencana Kerja Pemerintah Daerah (RKPD)
Kabupaten Purwakarta Tahun 2022

Kode	Urusan/ Bidang Urusan Pemerintahan / Program	Indikator Kinerja Program (outcome)	Satuan	Capaian Kinerja RPJMD pada Tahun 2023 (Akhir Periode RPJMD)		Realisasi Capaian Kinerja RKPD s/d Tahun Lalu 2020 (n-2)		Target Kinerja dan Anggaran RKPD Tahun berjalan yg dievaluasi 2021 (n-1) triwulan 1		Realisasi Capaian Kinerja dan Anggaran RKPD yang Dievaluasi 2021 triwulan 1 (n-1)		Tingkat Capaian Kinerja dan Realisasi Anggaran RKPD (%)		Realisasi Kinerja dan Anggaran RKPD s/d Tahun 2021 (n-1)		Tingkat Capaian Kinerja & Realisasi Anggaran RPJMD s/d Tahun 2021 (n-1) (%)		Perangkat Daerah	Nilai Realisa si Kinerja
				Kinerja	Rp	Kinerja	Rp	Kinerja	Rp	Kinerj a	Rp	Kine rja	Rp	Kinerj a	Rp	Kiner ja	Rp		
1	2	3	4	5	6	7	8	9	10	11	12	13 = (11/ 9 x 100)	14 = (12/ 10 x 100)	15 = (7+11)	16 = (8+12)	17 = (15/5 x 100)	18 = (16/ 6 x 100)	19	20
2.07	Tenaga Kerja				50.076.958.411		6.904.473.105		13.598.407.898		1.639.898.004		12,06		8.544.371.109		17,06	Dinas Ketenagakerjaan dan Transmigrasi	
2.01.2.01.01.01	Program Pelayanan Administrasi Perkantoran	Tersedianya Pendukung Administrasi Perkantoran	Persen	100,00	1.245.740.906	100,00	1.245.740.906							100,00	1.245.740.906	100,00	100,00	Dinas Ketenagakerjaan dan Transmigrasi	SANGAT TINGGI
2.01.2.01.01.02	Program Peningkatan Sarana dan Prasarana Aparatur	Tersedianya Sarana dan Prasarana Aparatur	Persen	100,00	940.540.440	100,00	940.540.440							100,00	940.540.440	100,00	100,00	Dinas Ketenagakerjaan dan Transmigrasi	SANGAT TINGGI
2.01.2.01.01.06	Program Peningkatan Pengembangan Sistem Pelaporan Capaian Kinerja dan Keuangan	Tersedianya Pelaporan Capaian Kinerja dan Keuangan Secara Tepat dan Benar	Persen	100,00	62.785.000	100,00	62.785.000							100,00	62.785.000	100,00	100,00	Dinas Ketenagakerjaan dan Transmigrasi	SANGAT TINGGI
2.01.2.01.01.07	Program Dukungan Manajemen Administrasi Perkantoran				1.947.141.000		1.768.197.974								1.768.197.974		90,81	Dinas Ketenagakerjaan dan Transmigrasi	
		1 Persentase Pegawai Yang Memiliki Kesesuaian Kompetensi	Persen	100,00		100,00								100,00		100,00		Dinas Ketenagakerjaan dan Transmigrasi	SANGAT TINGGI
		2 Tingkat Pemenuhan Kebutuhan Rumah Tangga dan Sarana / Prasarana Kantor	Persen	100,00		100,00								100,00		100,00		Dinas Ketenagakerjaan dan Transmigrasi	SANGAT TINGGI
		3 Persentase Sarana dan Prasarana Dalam Kondisi Baik	Persen	100,00		100,00								100,00		100,00		Dinas Ketenagakerjaan dan Transmigrasi	SANGAT TINGGI
		4 Persentase Unit Kerja Yang Mendapatkan Pelayanan Administrasi	Persen	100,00		100,00								100,00		100,00		Dinas Ketenagakerjaan dan	SANGAT TINGGI

*Rencana Kerja Pemerintah Daerah (RKPD)
Kabupaten Purwakarta Tahun 2022*

Kode	Urusan/ Bidang Urusan Pemerintahan / Program	Indikator Kinerja Program (outcome)	Satuan	Capaian Kinerja RPJMD pada Tahun 2023 (Akhir Periode RPJMD)		Realisasi Capaian Kinerja RKPD s/d Tahun Lalu 2020 (n-2)		Target Kinerja dan Anggaran RKPD Tahun berjalan yg dievaluasi 2021 (n-1) triwulan 1		Realisasi Capaian Kinerja dan Anggaran RKPD yang Dievaluasi 2021 triwulan 1 (n-1)		Tingkat Capaian Kinerja dan Realisasi Anggaran RKPD (%)		Realisasi Kinerja dan Anggaran RKPD s/d Tahun 2021 (n-1)		Tingkat Capaian Kinerja & Realisasi Anggaran RPJMD s/d Tahun 2021 (n-1) (%)		Perangkat Daerah	Nilai Realisa si Kinerja
				Kinerja	Rp	Kinerja	Rp	Kinerja	Rp	Kinerj a	Rp	Kine rja	Rp	Kinerj a	Rp	Kiner ja	Rp		
1	2	3	4	5	6	7	8	9	10	11	12	13 = (11/ 9 x 100)	14 = (12/ 10 x 100)	15 = (7+11)	16 = (8+12)	17 = (15/5 x 100)	18 = (16/ 6 x 100)	19	20
		Perkantoran																Transmigra si	
		5 Persentase Perencanaan dan Pelaporan Capaian Kinerja dan Keuangan Yang Tepat Waktu dan Sesuai Peraturan Perundang-undangan	Persen	100,00		100,00								100,0 0		100,0 0		Dinas Ketenagake rjaan dan Transmigra si	SANGAT TINGGI
		6 Persentase Ketersediaan Data Kinerja OPD	Persen	100,00		100,00								100,0 0		100,0 0		Dinas Ketenagake rjaan dan Transmigra si	SANGAT TINGGI
2.01.2.01.01.1 5	Program Peningkatan Kualitas dan Produktivitas Tenaga Kerja				1.970.041.00 0		1.967.353.00 0								1.967.353.00 0		99,8 6	Dinas Ketenagake rjaan dan Transmigra si	
		1 Persentase Pelatihan Berkas Kompetensi	Persen	135,65		128,65								128,6 5		94,84		Dinas Ketenagake rjaan dan Transmigra si	SANGAT TINGGI
		2 Persentase Pelatihan Berkas Masyarakat	Persen	110,00		58,00								58,00		52,73		Dinas Ketenagake rjaan dan Transmigra si	RENDA H
2.01.2.01.01.1 6	Program Peningkatan Kesempatan Kerja	Persentase Calon Tenaga Kerja yang Terdaftar yang Ditempatkan	Persen	110,00	186.195.685	76,07	186.195.685							76,07	186.195.685	69,15	100, 00	Dinas Ketenagake rjaan dan Transmigra si	SEDAN G
2.01.2.01.01.1 7	Program Perlindungan dan Pengembangan Lembaga Ketenagakerjaan	Persentase Penyelesaian Perselisihan Hubungan Industrial	Persen	115,00	511.504.900	116,67	488.290.900							116,6 7	488.290.900	101,4 5	95,4 6	Dinas Ketenagake rjaan dan Transmigra si	MELAM PAUI
2.01.2.01.01.1 9	Program Perluasan Kesempatan Kerja	Persentase Pelatihan Kewirausahaan	Persen	130,00	247.000.000	84,00	245.369.200							84,00	245.369.200	64,62	99,3 4	Dinas Ketenagake rjaan dan Transmigra si	RENDA H
																		Dinas	

*Rencana Kerja Pemerintah Daerah (RKPD)
Kabupaten Purwakarta Tahun 2022*

Kode	Urusan/ Bidang Urusan Pemerintahan / Program	Indikator Kinerja Program (outcome)	Satuan	Capaian Kinerja RPJMD pada Tahun 2023 (Akhir Periode RPJMD)		Realisasi Capaian Kinerja RKPD s/d Tahun Lalu 2020 (n-2)		Target Kinerja dan Anggaran RKPD Tahun berjalan yg dievaluasi 2021 (n-1) triwulan 1		Realisasi Capaian Kinerja dan Anggaran RKPD yang Dievaluasi 2021 triwulan 1 (n-1)		Tingkat Capaian Kinerja dan Realisasi Anggaran RKPD (%)		Realisasi Kinerja dan Anggaran RKPD s/d Tahun 2021 (n-1)		Tingkat Capaian Kinerja & Realisasi Anggaran RPJMD s/d Tahun 2021 (n-1) (%)		Perangkat Daerah	Nilai Realisa si Kinerja
				Kinerja	Rp	Kinerja	Rp	Kinerja	Rp	Kinerj a	Rp	Kine rja	Rp	Kinerj a	Rp	Kiner ja	Rp		
1	2	3	4	5	6	7	8	9	10	11	12	13 = (11/ 9 x 100)	14 = (12/ 10 x 100)	15 = (7+11)	16 = (8+12)	17 = (15/5 x 100)	18 = (16/ 6 x 100)	19	20
																		Ketenagake rjaan dan Transmigra si	
2.07.01	Program Penunjang Urusan Pemerintahan Daerah Kabupaten/Kota				36.067.505.0 82		0		11.415.084.8 98		1.639.898.0 04		14,3 7		1.639.898.00 4		4,55	Dinas Ketenagake rjaan dan Transmigra si	
		1 Capaian SAKIP Perangkat Daerah	Opini	B		0,00		B		B		100, 00		B		100,0 0		Dinas Ketenagake rjaan dan Transmigra si	SANGAT TINGGI
		2 Persentase Pemenuhan Penunjang Pelayanan Perkantoran	Persen	300,00		0,00		100,00		0,00		0,00		0,00		0,00		Dinas Ketenagake rjaan dan Transmigra si	SANGAT REND AH
2.07.03	Program Pelatihan Kerja dan Produktivitas Tenaga Kerja				4.323.401.63 8		0		1.368.323.00 0		0		0,00		0		0,00	Dinas Ketenagake rjaan dan Transmigra si	
		1 Jumlah Peserta Pelatihan Kerja Bagi Pencari Kerja	Orang	280,55		0,00		85,55		0,00		0,00		0,00		0,00		Dinas Ketenagake rjaan dan Transmigra si	SANGAT REND AH
		2 Jumlah Tenaga Kerja Produktif Pada Industri Kecil	Orang	240,00		0,00		70,00		0,00		0,00		0,00		0,00		Dinas Ketenagake rjaan dan Transmigra si	SANGAT REND AH
2.07.04	Program Penempatan Tenaga Kerja				1.390.239.52 6		0		440.000.000		0		0,00		0		0,00	Dinas Ketenagake rjaan dan Transmigra si	
		1 Persentase Calon Tenaga Kerja Yang Terdaftar Yang Ditempatkan	Persen	240,00		0,00		70,00		0,00		0,00		0,00		0,00		Dinas Ketenagake rjaan dan Transmigra si	SANGAT REND AH

*Rencana Kerja Pemerintah Daerah (RKPD)
Kabupaten Purwakarta Tahun 2022*

Kode	Urusan/ Bidang Urusan Pemerintahan / Program	Indikator Kinerja Program (outcome)	Satuan	Capaian Kinerja RPJMD pada Tahun 2023 (Akhir Periode RPJMD)		Realisasi Capaian Kinerja RKPD s/d Tahun Lalu 2020 (n-2)		Target Kinerja dan Anggaran RKPD Tahun berjalan yg dievaluasi 2021 (n-1) triwulan 1		Realisasi Capaian Kinerja dan Anggaran RKPD yang Dievaluasi 2021 triwulan 1 (n-1)		Tingkat Capaian Kinerja dan Realisasi Anggaran RKPD (%)		Realisasi Kinerja dan Anggaran RKPD s/d Tahun 2021 (n-1)		Tingkat Capaian Kinerja & Realisasi Anggaran RPJMD s/d Tahun 2021 (n-1) (%)		Perangkat Daerah	Nilai Realisa si Kinerja
				Kinerja	Rp	Kinerja	Rp	Kinerja	Rp	Kinerj a	Rp	Kine rja	Rp	Kinerj a	Rp	Kiner ja	Rp		
1	2	3	4	5	6	7	8	9	10	11	12	13 = (11/ 9 x 100)	14 = (12/ 10 x 100)	15 = (7+11)	16 = (8+12)	17 = (15/5 x 100)	18 = (16/ 6 x 100)	19	20
		2 Persentase Pelatihan Kewirausahaan	Persen	255,00		0,00		75,00		0,00		0,00		0,00		0,00		Dinas Ketenagakerjaan dan Transmigrasi	SANGAT RENDAH
2.07.05	Program Hubungan Industrial	Persentase Penyelesaian Perselisihan Hubungan Industrial	Persen	275,00	1.184.863.234	0,00	0	80,00	375.000.000	0,00	0	0,00	0,00	0,00	0	0,00	0,00	Dinas Ketenagakerjaan dan Transmigrasi	SANGAT RENDAH
																		Dinas Ketenagakerjaan dan Transmigrasi	
3.32	Transmigrasi				1.051.716.118		319.192.500		230.000.000		0		0,00		319.192.500		30,35	Dinas Ketenagakerjaan dan Transmigrasi	
3.08.2.01.01.18	Program Transmigrasi Regional	Persentase Transmigran Yang Diberangkatkan	Persen	200,00	325.000.000	200,00	319.192.500							200,00	319.192.500	100,00	98,21	Dinas Ketenagakerjaan dan Transmigrasi	SANGAT TINGGI
																		Dinas Ketenagakerjaan dan Transmigrasi	
3.32.02	Program Perencanaan Kawasan Transmigrasi	Persentase kawasan transmigrasi yang di tetapkan	Persen	300,00	157.981.765	0,00	0	100,00	50.000.000	0	0	0,00	0,00	0,00	0	0,00	0,00	Dinas Ketenagakerjaan dan Transmigrasi	SANGAT RENDAH
3.32.03	Program Pembangunan Kawasan Transmigrasi	Persentase transmigran yang diberangkatkan	Persen	300,00	94.789.059	0,00	0	100,00	30.000.000	0	0	0,00	0,00	0,00	0	0,00	0,00	Dinas Ketenagakerjaan dan Transmigrasi	SANGAT RENDAH
3.32.04	Program Pengembangan Kawasan Transmigrasi	Persentase transmigran yang dibina	Persen	300,00	473.945.294	0,00	0	100,00	150.000.000	0	0	0,00	0,00	0,00	0	0,00	0,00	Dinas Ketenagakerjaan dan Transmigrasi	SANGAT RENDAH

*Rencana Kerja Pemerintah Daerah (RKPD)
Kabupaten Purwakarta Tahun 2022*

Kode	Urusan/ Bidang Urusan Pemerintahan / Program	Indikator Kinerja Program (outcome)	Satuan	Capaian Kinerja RPJMD pada Tahun 2023 (Akhir Periode RPJMD)		Realisasi Capaian Kinerja RKPD s/d Tahun Lalu 2020 (n-2)		Target Kinerja dan Anggaran RKPD Tahun berjalan yg dievaluasi 2021 (n-1) triwulan 1		Realisasi Capaian Kinerja dan Anggaran RKPD yang Dievaluasi 2021 triwulan 1 (n-1)		Tingkat Capaian Kinerja dan Realisasi Anggaran RKPD (%)		Realisasi Kinerja dan Anggaran RKPD s/d Tahun 2021 (n-1)		Tingkat Capaian Kinerja & Realisasi Anggaran RPJMD s/d Tahun 2021 (n-1) (%)		Perangkat Daerah	Nilai Realisa si Kinerja
				Kinerja	Rp	Kinerja	Rp	Kinerja	Rp	Kinerj a	Rp	Kine rja	Rp	Kinerj a	Rp	Kinerj a	Rp		
1	2	3	4	5	6	7	8	9	10	11	12	13 = (11/ 9 x 100)	14 = (12/ 10 x 100)	15 = (7+11)	16 = (8+12)	17 = (15/5 x 100)	18 = (16/ 6 x 100)	19	20
2.09.3.27.0.0 0.01.00	Dinas Pangan dan Pertanian				86.719.030. 893		17.237.792. 876		21.868.885. 723		1.943.058. 972		8,89		19.180.851. 848		22,1 2	Dinas Pangan dan Pertanian	
2.09	Pangan				51.739.646. 827		2.811.872.7 50		15.439.647. 412		1.915.058. 972		12,4 0		4.726.931.7 22		9,14	Dinas Pangan dan Pertanian	
2.03.3.03.01.1 8	Program Peningkatan Ketahanan Pangan				1.505.992.00 0		1.505.992.00 0								1.505.992.00 0		100, 00	Dinas Pangan dan Pertanian	
		1 Jumlah Lumbung Pangan Yang Terbangun	Unit	1,00		1,00								1,00		100,0 0		Dinas Pangan dan Pertanian	SANGAT TINGGI
		2 Terpenuhiya Kebutuhan Beras	Ton	130.970, 06		130.970,06								##### ##		100,0 0		Dinas Pangan dan Pertanian	SANGAT TINGGI
		3 Terpenuhiya Kebutuhan Pangan Umbi-Umbian	Ton	23.568,0 0		23.568,00								23.56 8,00		100,0 0		Dinas Pangan dan Pertanian	SANGAT TINGGI
		4 Terpenuhiya Kebutuhan Sayuran dan Buah	Ton	182.632, 80		182.632,80								##### ##		100,0 0		Dinas Pangan dan Pertanian	SANGAT TINGGI
2.03.3.03.01.1 9	Program Peningkatan Diversifikasi dan Ketahanan Pangan Masyarakat				1.375.000.00 0		1.239.588.75 0								1.239.588.75 0		90,1 5	Dinas Pangan dan Pertanian	
		1 Persentase Ketersediaan Beras Terhadap Kebutuhan Beras Daerah	Persen	151,64		123,07								123,0 7		81,16		Dinas Pangan dan Pertanian	TINGGI
		2 Persentase Ketersediaan Bahan Makanan	Persen	100,00		135,60								135,6 0		135,6 0		Dinas Pangan dan Pertanian	MELAM PAUI
2.03.3.03.01.2 0	Program Cadangan Pangan Pemerintah Daerah	Persentase pengisian gudang cadangan pangan	Persen	100,00	75.000.000	80,00	66.292.000							80,00	66.292.000	80,00	88,3 9	Dinas Pangan dan Pertanian	TINGGI
																		Dinas Pangan dan Pertanian	

*Rencana Kerja Pemerintah Daerah (RKPD)
Kabupaten Purwakarta Tahun 2022*

Kode	Urusan/ Bidang Urusan Pemerintahan / Program	Indikator Kinerja Program (outcome)	Satuan	Capaian Kinerja RPJMD pada Tahun 2023 (Akhir Periode RPJMD)		Realisasi Capaian Kinerja RKPD s/d Tahun Lalu 2020 (n-2)		Target Kinerja dan Anggaran RKPD Tahun berjalan yg dievaluasi 2021 (n-1) triwulan 1		Realisasi Capaian Kinerja dan Anggaran RKPD yang Dievaluasi 2021 triwulan 1 (n-1)		Tingkat Capaian Kinerja dan Realisasi Anggaran RKPD (%)		Realisasi Kinerja dan Anggaran RKPD s/d Tahun 2021 (n-1)		Tingkat Capaian Kinerja & Realisasi Anggaran RPJMD s/d Tahun 2021 (n-1) (%)		Perangkat Daerah	Nilai Realisa si Kinerja
				Kinerja	Rp	Kinerja	Rp	Kinerja	Rp	Kinerj a	Rp	Kine rja	Rp	Kinerj a	Rp	Kiner ja	Rp		
1	2	3	4	5	6	7	8	9	10	11	12	13 = (11/ 9 x 100)	14 = (12/ 10 x 100)	15 = (7+11)	16 = (8+12)	17 = (15/5 x 100)	18 = (16/ 6 x 100)	19	20
2.09.01	Program Penunjang Urusan Pemerintahan Daerah Kabupaten/Kota				42.956.087.2 29		0		13.645.267.5 82		1.915.058.9 72		14,0 3		1.915.058.97 2		4,46	Dinas Pangan dan Pertanian	
		1 Capaian SAKIP Perangkat Daerah	Opini	BB		0,00		BB		BB		100, 00		BB		100,0 0		Dinas Pangan dan Pertanian	SANGAT TINGGI
		2 Persentase Pemenuhan Penunjang Pelayanan Perkantoran	Persen	300,00		0,00		100,00		0,00		0,00		0,00		0,00		Dinas Pangan dan Pertanian	SANGAT REND AH
2.09.02	Program Pengelolaan Sumber Daya Ekonomi Untuk Kedaulatan Dan Kemandirian Pangan	Persentase Pengisian Gudang Cadangan Pangan	Persen	300,00	789.908.823	0,00	0	100,00	0	0,00	0	0,00	#DIV /0!	0,00	0	0,00	0,00	Dinas Pangan dan Pertanian	SANGAT REND AH
2.09.03	Program Peningkatan Diversifikasi Dan Ketahanan Pangan Masyarakat				4.879.818.03 7		0		1.744.424.46 4		0		0,00		0		0,00	Dinas Pangan dan Pertanian	
		1 Persentase Ketersediaan Beras Terhadap Kebutuhan Beras Daerah	Persen	454,04		0,00		151,47		0,00		0,00		0,00		0,00		Dinas Pangan dan Pertanian	SANGAT REND AH
		2 Persentase Ketersediaan Bahan Makanan	Persen	311,16		0,00		103,02		0,00		0,00		0,00		0,00		Dinas Pangan dan Pertanian	SANGAT REND AH
2.09.04	Program Penanganan Kerawanan Pangan	Persentase penanganan kerawanan pangan	Persen	300,00	157.840.738	0,00	0	100,00	49.955.366	0,00	0	0,00	0,00	0,00	0	0,00	0,00	Dinas Pangan dan Pertanian	SANGAT REND AH
																		Dinas Pangan dan Pertanian	
3.27	Pertanian				34.979.384. 066		14.425.920. 126		6.429.238.3 11		28.000.000		0,44		14.453.920. 126		41,3 2	Dinas Pangan dan Pertanian	
3.03.3.03.01.0 1	Program Pelayanan Administrasi	Tersedianya Pendukung Administrasi Perkantoran	Persen	100,00	937.971.025	100,00	937.971.025							100,0 0	937.971.025	100,0 0	100, 00	Dinas Pangan dan Pertanian	SANGAT TINGGI

*Rencana Kerja Pemerintah Daerah (RKPD)
Kabupaten Purwakarta Tahun 2022*

Kode	Urusan/ Bidang Urusan Pemerintahan / Program	Indikator Kinerja Program (outcome)	Satuan	Capaian Kinerja RPJMD pada Tahun 2023 (Akhir Periode RPJMD)		Realisasi Capaian Kinerja RKPD s/d Tahun Lalu 2020 (n-2)		Target Kinerja dan Anggaran RKPD Tahun berjalan yg dievaluasi 2021 (n-1) triwulan 1		Realisasi Capaian Kinerja dan Anggaran RKPD yang Dievaluasi 2021 triwulan 1 (n-1)		Tingkat Capaian Kinerja dan Realisasi Anggaran RKPD (%)		Realisasi Kinerja dan Anggaran RKPD s/d Tahun 2021 (n-1)		Tingkat Capaian Kinerja & Realisasi Anggaran RPJMD s/d Tahun 2021 (n-1) (%)		Perangkat Daerah	Nilai Realisa si Kinerja
				Kinerja	Rp	Kinerja	Rp	Kinerja	Rp	Kinerj a	Rp	Kine rja	Rp	Kinerj a	Rp	Kiner ja	Rp		
1	2	3	4	5	6	7	8	9	10	11	12	13 = (11/ 9 x 100)	14 = (12/ 10 x 100)	15 = (7+11)	16 = (8+12)	17 = (15/5 x 100)	18 = (16/ 6 x 100)	19	20
	Perkantoran																		
3.03.3.03.01.0 2	Program Peningkatan Sarana dan Prasarana Aparatur	Tersedianya Sarana dan Prasarana Aparatur	Persen	100,00	522.317.616	100,00	522.317.616							100,0 0	522.317.616	100,0 0	100, 00	Dinas Pangan dan Pertanian	SANGAT TINGGI
3.03.3.03.01.0 6	Program Peningkatan Pengembangan Sistem Pelaporan Capaian Kinerja dan Keuangan	Tersedianya Pelaporan Capaian Kinerja dan Keuangan Secara Tepat dan Benar	Persen	100,00	36.451.000	100,00	36.451.000							100,0 0	36.451.000	100,0 0	100, 00	Dinas Pangan dan Pertanian	SANGAT TINGGI
3.03.3.03.01.0 7	Program Dukungan Manajemen Administrasi Perkantoran				1.635.276.00 0		1.207.159.31 6								1.207.159.31 6		73,8 2	Dinas Pangan dan Pertanian	
		1 Persentase Pegawai Yang Memiliki Kesesuaian Kompetensi	Persen	100,00		100,00								100,0 0		100,0 0		Dinas Pangan dan Pertanian	SANGAT TINGGI
		2 Tingkat Pemenuhan Kebutuhan Rumah Tangga dan Sarana / Prasarana Kantor	Persen	100,00		100,00								100,0 0		100,0 0		Dinas Pangan dan Pertanian	SANGAT TINGGI
		3 Persentase Sarana dan Prasarana Dalam Kondisi Baik	Persen	100,00		100,00								100,0 0		100,0 0		Dinas Pangan dan Pertanian	SANGAT TINGGI
		4 Persentase Unit Kerja Yang Mendapatkan Pelayanan Administrasi Perkantoran	Persen	100,00		100,00								100,0 0		100,0 0		Dinas Pangan dan Pertanian	SANGAT TINGGI
		5 Persentase Perencanaan dan Pelaporan Capaian Kinerja dan Keuangan Yang Tepat Waktu dan Sesuai Peraturan Perundang-undangan	Persen	100,00		100,00								100,0 0		100,0 0		Dinas Pangan dan Pertanian	SANGAT TINGGI
		6 Persentase Ketersediaan Data Kinerja OPD	Persen	100,00		100,00								100,0 0		100,0 0		Dinas Pangan dan Pertanian	SANGAT TINGGI
3.03.3.03.01.1 5	Program Peningkatan Kesejahteraan Petani				203.064.900		200.870.900								200.870.900		98,9 2	Dinas Pangan dan Pertanian	
		1 Persentase Kelompok	Persen	200,00		170,00								170,0		85,00		Dinas	TINGGI

Rencana Kerja Pemerintah Daerah (RKPD)
Kabupaten Purwakarta Tahun 2022

Kode	Urusan/ Bidang Urusan Pemerintahan / Program	Indikator Kinerja Program (outcome)	Satuan	Capaian Kinerja RPJMD pada Tahun 2023 (Akhir Periode RPJMD)		Realisasi Capaian Kinerja RKPD s/d Tahun Lalu 2020 (n-2)		Target Kinerja dan Anggaran RKPD Tahun berjalan yg dievaluasi 2021 (n-1) triwulan 1		Realisasi Capaian Kinerja dan Anggaran RKPD yang Dievaluasi 2021 triwulan 1 (n-1)		Tingkat Capaian Kinerja dan Realisasi Anggaran RKPD (%)		Realisasi Kinerja dan Anggaran RKPD s/d Tahun 2021 (n-1)		Tingkat Capaian Kinerja & Realisasi Anggaran RPJMD s/d Tahun 2021 (n-1) (%)		Perangkat Daerah	Nilai Realisa si Kinerja
				Kinerja	Rp	Kinerja	Rp	Kinerja	Rp	Kinerj a	Rp	Kine rja	Rp	Kinerj a	Rp	Kiner ja	Rp		
1	2	3	4	5	6	7	8	9	10	11	12	13 = (11/ 9 x 100)	14 = (12/ 10 x 100)	15 = (7+11)	16 = (8+12)	17 = (15/5 x 100)	18 = (16/ 6 x 100)	19	20
		Tani Yang Menerapkan Teknologi Pertanian												0				Pangan dan Pertanian	
		2 Persentase Kelompok Tani Yang Mendapat Bantuan	Persen	55,92		50,92								50,92		91,06		Dinas Pangan dan Pertanian	SANGAT TINGGI
3.03.3.03.01.1 7	Program Peningkatan Pemasaran Hasil Produksi Pertanian/Perkeb unan	Jumlah Promosi Produk Pertanian /Perkebunan Yang Dilaksanakan	Kegiatan	2,00	55.471.100	2,00	55.471.100							2,00	55.471.100	100,0 0	100, 00	Dinas Pangan dan Pertanian	SANGAT TINGGI
3.03.3.03.01.1 9	Program Peningkatan Produksi Pertanian/Perkeb unan				6.048.299.16 9		6.048.299.16 9								6.048.299.16 9		100, 00	Dinas Pangan dan Pertanian	
		1 Produksi Padi	Ton	251.627, 00		251.627,00								##### ##		100,0 0		Dinas Pangan dan Pertanian	SANGAT TINGGI
		2 Produksi Palawija	Ton	30.484,0 0		30.484,00								30.48 4,00		100,0 0		Dinas Pangan dan Pertanian	SANGAT TINGGI
		3 Produksi Teh	Ton	4.955,00		4.955,00								4.955, 00		100,0 0		Dinas Pangan dan Pertanian	SANGAT TINGGI
		4 Produksi Cengkeh	Ton	483,00		483,00								483,0 0		100,0 0		Dinas Pangan dan Pertanian	SANGAT TINGGI
		5 Produksi Sayuran	Ton	182.632, 80		182.632,80								##### ##		100,0 0		Dinas Pangan dan Pertanian	SANGAT TINGGI
		6 Produksi Buah-Buahan	Ton	145.149, 20		145.149,20								##### ##		100,0 0		Dinas Pangan dan Pertanian	SANGAT TINGGI
3.03.3.03.01.2 0	Program Pemberdayaan Penyuluh Pertanian/Perkeb unan Lapangan				1.098.326.00 0		1.098.326.00 0								1.098.326.00 0		100, 00	Dinas Pangan dan Pertanian	
		1 Pendidikan Pelatihan dan Bimbingan Teknis Yang Diikuti Oleh Penyuluh	Kegiatan	30,00		30,00								30,00		100,0 0		Dinas Pangan dan Pertanian	SANGAT TINGGI
		2 Kelompok Tani Yang Menerapkan Teknologi Pertanian	Kelompo k	450,00		450,00								450,0 0		100,0 0		Dinas Pangan dan Pertanian	SANGAT TINGGI

*Rencana Kerja Pemerintah Daerah (RKPD)
Kabupaten Purwakarta Tahun 2022*

Kode	Urusan/ Bidang Urusan Pemerintahan / Program	Indikator Kinerja Program (outcome)	Satuan	Capaian Kinerja RPJMD pada Tahun 2023 (Akhir Periode RPJMD)		Realisasi Capaian Kinerja RKPD s/d Tahun Lalu 2020 (n-2)		Target Kinerja dan Anggaran RKPD Tahun berjalan yg dievaluasi 2021 (n-1) triwulan 1		Realisasi Capaian Kinerja dan Anggaran RKPD yang Dievaluasi 2021 triwulan 1 (n-1)		Tingkat Capaian Kinerja dan Realisasi Anggaran RKPD (%)		Realisasi Kinerja dan Anggaran RKPD s/d Tahun 2021 (n-1)		Tingkat Capaian Kinerja & Realisasi Anggaran RPJMD s/d Tahun 2021 (n-1) (%)		Perangkat Daerah	Nilai Realisa si Kinerja
				Kinerja	Rp	Kinerja	Rp	Kinerja	Rp	Kinerj a	Rp	Kine rja	Rp	Kinerj a	Rp	Kiner ja	Rp		
1	2	3	4	5	6	7	8	9	10	11	12	13 = (11/ 9 x 100)	14 = (12/ 10 x 100)	15 = (7+11)	16 = (8+12)	17 = (15/5 x 100)	18 = (16/ 6 x 100)	19	20
3.03.3.03.01.2 5	Program Pengembangan Agribisnis				593.226.500		593.226.500								593.226.500		100, 00	Dinas Pangan dan Pertanian	
		1 Penanaman Manggis	Pohon	4.500,00		4.500,00								4.500, 00		100,0 0		Dinas Pangan dan Pertanian	SANGAT TINGGI
		2 Penanaman /Rehabilitasi The	Ha	4,00		4,00								4,00		100,0 0		Dinas Pangan dan Pertanian	SANGAT TINGGI
		3 Penanaman Cengkeh	Ha	15,00		15,00								15,00		100,0 0		Dinas Pangan dan Pertanian	SANGAT TINGGI
		4 Penanaman Ubi Kayu	Ha	1.087,00		1.087,00								1.087, 00		100,0 0		Dinas Pangan dan Pertanian	SANGAT TINGGI
		5 Penanaman Pala	Ha	350,00		350,00								350,0 0		100,0 0		Dinas Pangan dan Pertanian	SANGAT TINGGI
		6 Penerapan Pertanian Organik	Ha	60,00		60,00								60,00		100,0 0		Dinas Pangan dan Pertanian	SANGAT TINGGI
3.03.3.03.01.2 9	Program Peningkatan Penerapan Teknologi Pertanian/Perkeb unan				63.922.500		63.922.500								63.922.500		100, 00	Dinas Pangan dan Pertanian	
		1 Produktivitas Padi Sawah	Ku/Ha	64,88		64,88								64,88		100,0 0		Dinas Pangan dan Pertanian	SANGAT TINGGI
		2 Produktivitas Padi Ladang	Ton	32,57		32,57								32,57		100,0 0		Dinas Pangan dan Pertanian	SANGAT TINGGI
		3 Produktivitas Jagung	Ku/Ha	56,20		56,20								56,20		100,0 0		Dinas Pangan dan Pertanian	SANGAT TINGGI
		4 Produktivitas Ubi Kayu	Ku/Ha	193,00		193,00								193,0 0		100,0 0		Dinas Pangan dan Pertanian	SANGAT TINGGI
		5 Produktivitas Cengkeh	Kg/Ha	456,00		456,00								456,0 0		100,0 0		Dinas Pangan dan Pertanian	SANGAT TINGGI
		6 Produktivitas Teh	Kg/Ha	1.507,00		1.507,00								1.507, 00		100,0 0		Dinas Pangan dan Pertanian	SANGAT TINGGI

Rencana Kerja Pemerintah Daerah (RKPD)
Kabupaten Purwakarta Tahun 2022

Kode	Urusan/ Bidang Urusan Pemerintahan / Program	Indikator Kinerja Program (outcome)	Satuan	Capaian Kinerja RPJMD pada Tahun 2023 (Akhir Periode RPJMD)		Realisasi Capaian Kinerja RKPD s/d Tahun Lalu 2020 (n-2)		Target Kinerja dan Anggaran RKPD Tahun berjalan yg dievaluasi 2021 (n-1) triwulan 1		Realisasi Capaian Kinerja dan Anggaran RKPD yang Dievaluasi 2021 triwulan 1 (n-1)		Tingkat Capaian Kinerja dan Realisasi Anggaran RKPD (%)		Realisasi Kinerja dan Anggaran RKPD s/d Tahun 2021 (n-1)		Tingkat Capaian Kinerja & Realisasi Anggaran RPJMD s/d Tahun 2021 (n-1) (%)		Perangkat Daerah	Nilai Realisa si Kinerja
				Kinerja	Rp	Kinerja	Rp	Kinerja	Rp	Kinerj a	Rp	Kine rja	Rp	Kinerj a	Rp	Kiner ja	Rp		
1	2	3	4	5	6	7	8	9	10	11	12	13 = (11/ 9 x 100)	14 = (12/ 10 x 100)	15 = (7+11)	16 = (8+12)	17 = (15/5 x 100)	18 = (16/ 6 x 100)	19	20
		7 Produktivitas Pala	Kg/Ha	546,00		546,00								546,0 0		100,0 0		Dinas Pangan dan Pertanian	SANGAT TINGGI
3.03.3.03.01.2 8	Program Peningkatan Produksi dan Mutu Hasil Tanaman Pangan				250.000.000		222.055.000								222.055.000		88,8 2	Dinas Pangan dan Pertanian	
		1 Laju Produksi Padi	Persen	2,50		1,30								1,30		52,00		Dinas Pangan dan Pertanian	RENDA H
		2 Laju Produksi Kacang- kacangan	Persen	1,00		1,90								1,90		190,0 0		Dinas Pangan dan Pertanian	MELAM PAUI
		3 Laju Produksi Umbi- umbian	Persen	1,00		0,95								0,95		95,00		Dinas Pangan dan Pertanian	SANGAT TINGGI
		4 Persentase Kehilangan Hasil	Persen	16,50		15,30								15,30		92,73		Dinas Pangan dan Pertanian	SANGAT TINGGI
3.03.3.03.01.2 9	Program Penyediaan dan Pengembangan Prasarana dan Sarana Pertanian	Persentase Penyediaan Prasarana dan Sarana Pertanian	Persen	25,00	2.193.550.00 0	25,00	2.193.410.00 0							25,00	2.193.410.00 0	100,0 0	99,9 9	Dinas Pangan dan Pertanian	SANGAT TINGGI
3.03.3.03.01.3 0	Program Pengembangan Perbenihan Pertanian	Persentase Produksi Benih Padi Bersertifikat	Persen	100,00	75.000.000	93,33	70.570.000							93,33	70.570.000	93,33	94,0 9	Dinas Pangan dan Pertanian	SANGAT TINGGI
3.03.3.03.01.3 1	Program Perlindungan Tanaman Pangan, Hortikultura dan Perkebunan				100.000.000		64.911.000								64.911.000		64,9 1	Dinas Pangan dan Pertanian	
		1 Persentase Pengendalian Serangan OPT	Persen	3,00		2,20								2,20		73,33		Dinas Pangan dan Pertanian	SEDAN G
		2 Persentase Perlindungan Lahan Dari Dampak Perubahan Iklim	Persen	3,00		0,80								0,80		26,67		Dinas Pangan dan Pertanian	SANGAT RENDA H
3.03.3.03.01.3 2	Program Peningkatan Penyuluhan dan Pelatihan				135.460.000		132.054.000								132.054.000		97,4 9	Dinas Pangan dan Pertanian	

Kode	Urusan/ Bidang Urusan Pemerintahan / Program	Indikator Kinerja Program (outcome)	Satuan	Capaian Kinerja RPJMD pada Tahun 2023 (Akhir Periode RPJMD)		Realisasi Capaian Kinerja RKPD s/d Tahun Lalu 2020 (n-2)		Target Kinerja dan Anggaran RKPD Tahun berjalan yg dievaluasi 2021 (n-1) triwulan 1		Realisasi Capaian Kinerja dan Anggaran RKPD yang Dievaluasi 2021 triwulan 1 (n-1)		Tingkat Capaian Kinerja dan Realisasi Anggaran RKPD (%)		Realisasi Kinerja dan Anggaran RKPD s/d Tahun 2021 (n-1)		Tingkat Capaian Kinerja & Realisasi Anggaran RPJMD s/d Tahun 2021 (n-1) (%)		Perangkat Daerah	Nilai Realisa si Kinerja
				Kinerja	Rp	Kinerja	Rp	Kinerja	Rp	Kinerj a	Rp	Kine rja	Rp	Kinerj a	Rp	Kiner ja	Rp		
1	2	3	4	5	6	7	8	9	10	11	12	13 = (11/ 9 x 100)	14 = (12/ 10 x 100)	15 = (7+11)	16 = (8+12)	17 = (15/5 x 100)	18 = (16/ 6 x 100)	19	20
	Pertanian																		
		1 Persentase Ketersediaan Programa Penyuluhan	Persen	100,00		100,00								100,0 0		100,0 0		Dinas Pangan dan Pertanian	SANGAT TINGGI
		2 Persentase Pelaku Pertanian Yang Terlatih	Persen	100,00		100,00								100,0 0		100,0 0		Dinas Pangan dan Pertanian	SANGAT TINGGI
3.03.3.03.01.3 3	Program Produksi dan Mutu Hasil Perkebunan dan Holtikultura	Laju Produksi Perkebunan dan Hortikultura	Persen	0,23	717.000.000	0,09	978.905.000							0,09	978.905.000	38,66	136, 53	Dinas Pangan dan Pertanian	SANGAT REND AH
																		Dinas Pangan dan Pertanian	
3.27.02	Program Penyediaan Dan Pengembangan Sarana Pertanian				4.186.479.82 7		0		1.424.988.39 7		28.000.000		1,96		28.000.000		0,67	Dinas Pangan dan Pertanian	
		1 Persentase Penyediaan Prasarana dan Sarana Pertanian	Persen	75,00		0,00		25,00		0,00		0,00		0,00		0,00		Dinas Pangan dan Pertanian	SANGAT REND AH
		2 Persentase Kelompok Tani Yang Menerapkan Teknologi Pertanian	Persen	300,00		0,00		100,00		0,00		0,00		0,00		0,00		Dinas Pangan dan Pertanian	SANGAT REND AH
		3 Produksi Padi	Ton	848.697, 51		0,00		282.89 9,17		57.87 1,00		20,4 6		57.87 1,00		6,82		Dinas Pangan dan Pertanian	SANGAT REND AH
		4 Produksi Jagung	Ton	16.200,0 0		0,00		5.400,0 0		11.47 0,00		212, 41		11.47 0,00		70,80		Dinas Pangan dan Pertanian	SEDAN G
		5 Peningkatan Luas Areal Tanaman dan Produksi Padi Bebas Residu	Hektar	150,00		0,00		50,00		0,00		0,00		0,00		0,00		Dinas Pangan dan Pertanian	SANGAT REND AH
		6 Gerakan Pencanangan Tanam dan Panen Raya	kegiatan	6,00		0,00		2,00		0,00		0,00		0,00		0,00		Dinas Pangan dan Pertanian	SANGAT REND AH
		7 Peningkatan Luas Tanam Aneka Kacang dan Umbi	Hektar	675,00		0,00		225,00		0,00		0,00		0,00		0,00		Dinas Pangan dan Pertanian	SANGAT REND AH
		8 Pengadaan Alat Pasca Panen Tanaman Pangan	Unit	33,00		0,00		10,00		7,00		70,0 0		7,00		21,21		Dinas Pangan dan Pertanian	SANGAT REND AH
		9 Intensifikasi dan Pengembangan Lahan	Hektar	13,50		0,00		4,50		0,00		0,00		0,00		0,00		Dinas Pangan dan	SANGAT REND AH

Rencana Kerja Pemerintah Daerah (RKPD)
Kabupaten Purwakarta Tahun 2022

Kode	Urusan/ Bidang Urusan Pemerintahan / Program	Indikator Kinerja Program (outcome)	Satuan	Capaian Kinerja RPJMD pada Tahun 2023 (Akhir Periode RPJMD)		Realisasi Capaian Kinerja RKPD s/d Tahun Lalu 2020 (n-2)		Target Kinerja dan Anggaran RKPD Tahun berjalan yg dievaluasi 2021 (n-1) triwulan 1		Realisasi Capaian Kinerja dan Anggaran RKPD yang Dievaluasi 2021 triwulan 1 (n-1)		Tingkat Capaian Kinerja dan Realisasi Anggaran RKPD (%)		Realisasi Kinerja dan Anggaran RKPD s/d Tahun 2021 (n-1)		Tingkat Capaian Kinerja & Realisasi Anggaran RPJMD s/d Tahun 2021 (n-1) (%)		Perangkat Daerah	Nilai Realisa si Kinerja
				Kinerja	Rp	Kinerja	Rp	Kinerja	Rp	Kinerj a	Rp	Kine rja	Rp	Kinerj a	Rp	Kiner ja	Rp		
1	2	3	4	5	6	7	8	9	10	11	12	13 = (11/ 9 x 100)	14 = (12/ 10 x 100)	15 = (7+11)	16 = (8+12)	17 = (15/5 x 100)	18 = (16/ 6 x 100)	19	20
		Pertanaman Manggis																Pertanian	H
		1 0 Pelatihan Panen dan Pasca Panen Hortikultura	Peserta	90,00		0,00		30,00		0,00		0,00		0,00		0,00		Dinas Pangan dan Pertanian	SANGAT RENDAH
		1 1 Peningkatan Luas Tanaman Durian	Hektar	9,00		0,00		3,00		0,00		0,00		0,00		0,00		Dinas Pangan dan Pertanian	SANGAT RENDAH
		1 2 Peningkatan Produksi Komoditas Perkebunan	Hektar	9,00		0,00		3,00		0,00		0,00		0,00		0,00		Dinas Pangan dan Pertanian	SANGAT RENDAH
		1 3 Persentase Produksi Benih Padi Bersertifikat	Persen	300,00		0,00		100,00		0,00		0,00		0,00		0,00		Dinas Pangan dan Pertanian	SANGAT RENDAH
3.27.03	Program Penyediaan Dan Pengembangan Prasarana Pertanian	Persentase penyediaan dan pengembangan sarana pertanian	Persen	300,00	13.839.202.570	0,00	0	100,00	4.379.999.914	0,00	0	0,00	0,00	0,00	0	0,00	0,00	Dinas Pangan dan Pertanian	SANGAT RENDAH
3.27.05	Program Pengendalian dan Penanggulangan Bencana Pertanian				473.945.294		0		150.000.000		0		0,00		0		0,00	Dinas Pangan dan Pertanian	
		1 Persentase Pengendalian Serangan OPT	Persen	9,00		0,00		3,00		0,00		0,00		0,00		0,00		Dinas Pangan dan Pertanian	SANGAT RENDAH
		2 Persentase Perlindungan Lahan Dari Dampak Perubahan Iklim	Persen	9,00		0,00		3,00		0,00		0,00		0,00		0,00		Dinas Pangan dan Pertanian	SANGAT RENDAH
3.27.06	Program Perizinan Usaha Pertanian	Laju Produksi Perkebunan dan Hortikultura	Persen	0,70	315.963.529	0,00	0	0,23	0	0,00	0	0,00	#DIV/0!	0,00	0	0,00	0,00	Dinas Pangan dan Pertanian	SANGAT RENDAH
3.27.07	Program Penyuluhan Pertanian				1.498.457.036		0		474.250.000		0		0,00		0		0,00	Dinas Pangan dan Pertanian	
		1 Persentase Ketersediaan Programa Penyuluhan	Persen	300,00		0,00		100,00		0,00		0,00		0,00		0,00		Dinas Pangan dan Pertanian	SANGAT RENDAH
		2 Persentase Pelaku Pertanian Yang Terlatih	Persen	300,00		0,00		100,00		0,00		0,00		0,00		0,00		Dinas Pangan dan Pertanian	SANGAT RENDAH
2.11.0.00.0.0 0.01.00	Dinas Lingkungan				184.827.859.870		48.049.290.021		42.833.851.316		4.875.400.099		11,38		52.924.690.120		28,63	Dinas Lingkungna	

*Rencana Kerja Pemerintah Daerah (RKPD)
Kabupaten Purwakarta Tahun 2022*

Kode	Urusan/ Bidang Urusan Pemerintahan / Program	Indikator Kinerja Program (outcome)	Satuan	Capaian Kinerja RPJMD pada Tahun 2023 (Akhir Periode RPJMD)		Realisasi Capaian Kinerja RKPD s/d Tahun Lalu 2020 (n-2)		Target Kinerja dan Anggaran RKPD Tahun berjalan yg dievaluasi 2021 (n-1) triwulan 1		Realisasi Capaian Kinerja dan Anggaran RKPD yang Dievaluasi 2021 triwulan 1 (n-1)		Tingkat Capaian Kinerja dan Realisasi Anggaran RKPD (%)		Realisasi Kinerja dan Anggaran RKPD s/d Tahun 2021 (n-1)		Tingkat Capaian Kinerja & Realisasi Anggaran RPJMD s/d Tahun 2021 (n-1) (%)		Perangkat Daerah	Nilai Realisa si Kinerja
				Kinerja	Rp	Kinerja	Rp	Kinerja	Rp	Kinerj a	Rp	Kine rja	Rp	Kinerj a	Rp	Kinerj a	Rp		
1	2	3	4	5	6	7	8	9	10	11	12	13 = (11/ 9 x 100)	14 = (12/ 10 x 100)	15 = (7+11)	16 = (8+12)	17 = (15/5 x 100)	18 = (16/ 6 x 100)	19	20
	Hidup																	n Hidup	
2.11	Lingkungan Hidup				184.827.859 .870		48.049.290. 021		42.833.851. 316		4.875.400. 099		11,3 8		52.924.690. 120		28,6 3	Dinas Lingkunga n Hidup	
2.05.2.05.01.0 1	Program Pelayanan Administrasi Perkantoran	Tersedianya Pendukung Administrasi Perkantoran	Persen	100,00	10.926.615.7 71	100,00	10.926.615.7 71							100,0 0	10.926.615.7 71	100,0 0	100, 00	Dinas Lingkungan Hidup	SANGAT TINGGI
2.05.2.05.01.0 2	Program Peningkatan Sarana dan Prasarana Aparatur	Tersedianya Sarana dan Prasarana Aparatur	Persen	100,00	6.619.766.70 0	100,00	6.619.766.70 0							100,0 0	6.619.766.70 0	100,0 0	100, 00	Dinas Lingkungan Hidup	SANGAT TINGGI
2.05.2.05.01.0 3	Program Peningkatan Disiplin Aparatur	Terwujudnya Peningkatan Disiplin Aparatur	Persen	100,00	399.046.800	100,00	399.046.800							100,0 0	399.046.800	100,0 0	100, 00	Dinas Lingkungan Hidup	SANGAT TINGGI
2.05.2.05.01.0 6	Program Peningkatan Pengembangan Sistem Pelaporan Capaian Kinerja dan Keuangan	Tersedianya Pelaporan Capaian Kinerja dan Keuangan Secara Tepat dan Benar	Persen	100,00	41.138.000	100,00	41.138.000							100,0 0	41.138.000	100,0 0	100, 00	Dinas Lingkungan Hidup	SANGAT TINGGI
2.05.2.05.01.0 7	Program Dukungan Manajemen Administrasi Perkantoran				19.800.316.2 00		18.902.422.2 16								18.902.422.2 16		95,4 7	Dinas Lingkungan Hidup	
		1 Persentase Pegawai Yang Memiliki Kesesuaian Kompetensi	Persen	100,00		73,91								73,91		73,91		Dinas Lingkungan Hidup	SEDAN G
		2 Tingkat Pemenuhan Kebutuhan Rumah Tangga dan Sarana / Prasarana Kantor	Persen	100,00		99,04								99,04		99,04		Dinas Lingkungan Hidup	SANGAT TINGGI
		3 Persentase Sarana dan Prasarana Dalam Kondisi Baik	Persen	100,00		96,69								96,69		96,69		Dinas Lingkungan Hidup	SANGAT TINGGI
		4 Persentase Unit Kerja Yang Mendapatkan Pelayanan Administrasi Perkantoran	Persen	100,00		95,47								95,47		95,47		Dinas Lingkungan Hidup	SANGAT TINGGI
		5 Persentase Perencanaan dan Pelaporan Capaian Kinerja dan Keuangan Yang Tepat Waktu dan	Persen	100,00		80,68								80,68		80,68		Dinas Lingkungan Hidup	TINGGI

Rencana Kerja Pemerintah Daerah (RKPD)
Kabupaten Purwakarta Tahun 2022

Kode	Urusan/ Bidang Urusan Pemerintahan / Program	Indikator Kinerja Program (outcome)	Satuan	Capaian Kinerja RPJMD pada Tahun 2023 (Akhir Periode RPJMD)		Realisasi Capaian Kinerja RKPD s/d Tahun Lalu 2020 (n-2)		Target Kinerja dan Anggaran RKPD Tahun berjalan yg dievaluasi 2021 (n-1) triwulan 1		Realisasi Capaian Kinerja dan Anggaran RKPD yang Dievaluasi 2021 triwulan 1 (n-1)		Tingkat Capaian Kinerja dan Realisasi Anggaran RKPD (%)		Realisasi Kinerja dan Anggaran RKPD s/d Tahun 2021 (n-1)		Tingkat Capaian Kinerja & Realisasi Anggaran RPJMD s/d Tahun 2021 (n-1) (%)		Perangkat Daerah	Nilai Realisa si Kinerja
				Kinerja	Rp	Kinerja	Rp	Kinerja	Rp	Kinerj a	Rp	Kine rja	Rp	Kinerj a	Rp	Kiner ja	Rp		
1	2	3	4	5	6	7	8	9	10	11	12	13 = (11/ 9 x 100)	14 = (12/ 10 x 100)	15 = (7+11)	16 = (8+12)	17 = (15/5 x 100)	18 = (16/ 6 x 100)	19	20
		Sesuai Peraturan Perundang-undangan																	
		6 Persentase Ketersediaan Data Kinerja OPD	Persen	100,00		69,60								69,60		69,60		Dinas Lingkungan Hidup	SEDAN G
2.05.2.05.01.1 5	Program Pengembangan Kinerja Pengelolaan Persampahan	Jumlah Kendaraan Operasional Pengangkutan Sampah	Unit	132,00	7.779.049.86 0	132,00	7.651.374.67 0							132,0 0	7.651.374.67 0	100,0 0	98,3 6	Dinas Lingkungan Hidup	SANGAT TINGGI
2.05.2.05.01.1 6	Program Pengendalian Pencemaran dan Perusakan Lingkungan Hidup				965.875.200		924.496.200								924.496.200		95,7 2	Dinas Lingkungan Hidup	
		1 Jumlah Target Pembinaan	perusah aan	60,00		60,00								60,00		100,0 0		Dinas Lingkungan Hidup	SANGAT TINGGI
		2 Jumlah Dokumen Amdal	dokume n	32,00		17,00								17,00		53,13		Dinas Lingkungan Hidup	RENDA H
2.05.2.05.01.1 7	Program Perlindungan dan Konservasi Sumber Daya Alam	Persentase Sumber Daya Alam (Mata Air) Yang Terjaga dan Terlindungi	Persen	50,00	243.868.467	50,00	211.773.017							50,00	211.773.017	100,0 0	86,8 4	Dinas Lingkungan Hidup	SANGAT TINGGI
2.05.2.05.01.2 5	Program Pemantauan Pencemaran dan Kerusakan Lingkungan				980.964.143		958.204.543								958.204.543		97,6 8	Dinas Lingkungan Hidup	
		1 Jumlah Perusahaan Yang Dinilai Kinerjanya Dalam Pengelolaan Lingkungan Hidup (PROPERDA)	perusah aan	48,00		48,00								48,00		100,0 0		Dinas Lingkungan Hidup	SANGAT TINGGI
		2 Jumlah Titik Lokasi Pengelolaan DAS Citarum	Lokasi	4,00		2,00								2,00		50,00		Dinas Lingkungan Hidup	SANGAT RENDA H
		3 Jumlah Titik Pantau Kualitas Air	Titik	40,00		94,00								94,00		235,0 0		Dinas Lingkungan Hidup	MELAM PAUI
		4 Jumlah Titik Pantau Kualitas Udara	Titik	25,00		27,00								27,00		108,0 0		Dinas Lingkungan	MELAM PAUI

Kode	Urusan/ Bidang Urusan Pemerintahan / Program	Indikator Kinerja Program (outcome)	Satuan	Capaian Kinerja RPJMD pada Tahun 2023 (Akhir Periode RPJMD)		Realisasi Capaian Kinerja RKPD s/d Tahun Lalu 2020 (n-2)		Target Kinerja dan Anggaran RKPD Tahun berjalan yg dievaluasi 2021 (n-1) triwulan 1		Realisasi Capaian Kinerja dan Anggaran RKPD yang Dievaluasi 2021 triwulan 1 (n-1)		Tingkat Capaian Kinerja dan Realisasi Anggaran RKPD (%)		Realisasi Kinerja dan Anggaran RKPD s/d Tahun 2021 (n-1)		Tingkat Capaian Kinerja & Realisasi Anggaran RPJMD s/d Tahun 2021 (n-1) (%)		Perangkat Daerah	Nilai Realisa si Kinerja
				Kinerja	Rp	Kinerja	Rp	Kinerja	Rp	Kinerj a	Rp	Kine rja	Rp	Kinerj a	Rp	Kiner ja	Rp		
1	2	3	4	5	6	7	8	9	10	11	12	13 = (11/ 9 x 100)	14 = (12/ 10 x 100)	15 = (7+11)	16 = (8+12)	17 = (15/5 x 100)	18 = (16/ 6 x 100)	19	20
																		Hidup	
2.05.2.05.01.2 6	Program Penyadaran dan Penegakkan Hukum Lingkungan				390.856.800		307.418.900								307.418.900		78,6 5	Dinas Lingkungan Hidup	
		1 Jumlah Sosialisasi Penegakan Hukum Lingkungan ke Perusahaan Yang Ada di Purwakarta	Kali	12,00		12,00								12,00		100,0 0		Dinas Lingkungan Hidup	SANGAT TINGGI
		2 Penerimaan Pengaduan	Kasus	5,00		4,00								4,00		80,00		Dinas Lingkungan Hidup	TINGGI
		3 Aplikasi SIPP	Buah	4,00		1,00								1,00		25,00		Dinas Lingkungan Hidup	SANGAT REND AH
		4 Adipura	Titik pantau (Kecama tan)	8,00		3,00								3,00		37,50		Dinas Lingkungan Hidup	SANGAT REND AH
		5 Jumlah Sosialisasi Pembinaan Sekolah Berbudaya Lingkungan dan Sekolah Adiwiyata	lokasi (sekolah)	3,00		53,00								53,00		1.766 ,67		Dinas Lingkungan Hidup	MELAM PAUI
2.05.2.05.01.2 7	Program Peningkatan Kapasitas Laboratorium Lingkungan Hidup Daerah	Jumlah Parameter Kualitas Lingkungan Yang Terakreditasi	jenis	9,00	689.025.004	9,00	664.450.004							9,00	664.450.004	100,0 0	96,4 3	Dinas Lingkungan Hidup	SANGAT TINGGI
2.05.2.05.01.3 0	Program Pengelolaan Pelayanan Sedot Tinja	Adipura	Titik pantau	4,00	226.988.700	3,00	211.031.200							3,00	211.031.200	75,00	92,9 7	Dinas Lingkungan Hidup	SEDAN G
2.05.2.05.01.3 7	Program Adaptasi dan Mitigasi Perubahan Iklim	Tingkat Adaptasi dan Mitigasi Perubahan iklim	Persen	25,00	100.000.000	25,00	43.620.000							25,00	43.620.000	100,0 0	43,6 2	Dinas Lingkungan Hidup	SANGAT TINGGI
2.05.2.05.01.3 8	Program Pengendalian Lingkungan Hidup	Jumlah Peserta Kegiatan PROPERDA	Perusah aan	24,00	325.000.000	24,00	187.932.000							24,00	187.932.000	100,0 0	57,8 3	Dinas Lingkungan Hidup	SANGAT TINGGI
																		Dinas Lingkungan	

*Rencana Kerja Pemerintah Daerah (RKPD)
Kabupaten Purwakarta Tahun 2022*

Kode	Urusan/ Bidang Urusan Pemerintahan / Program	Indikator Kinerja Program (outcome)	Satuan	Capaian Kinerja RPJMD pada Tahun 2023 (Akhir Periode RPJMD)		Realisasi Capaian Kinerja RKPD s/d Tahun Lalu 2020 (n-2)		Target Kinerja dan Anggaran RKPD Tahun berjalan yg dievaluasi 2021 (n-1) triwulan 1		Realisasi Capaian Kinerja dan Anggaran RKPD yang Dievaluasi 2021 triwulan 1 (n-1)		Tingkat Capaian Kinerja dan Realisasi Anggaran RKPD (%)		Realisasi Kinerja dan Anggaran RKPD s/d Tahun 2021 (n-1)		Tingkat Capaian Kinerja & Realisasi Anggaran RPJMD s/d Tahun 2021 (n-1) (%)		Perangkat Daerah	Nilai Realisa si Kinerja
				Kinerja	Rp	Kinerja	Rp	Kinerja	Rp	Kinerj a	Rp	Kine rja	Rp	Kinerj a	Rp	Kiner ja	Rp		
1	2	3	4	5	6	7	8	9	10	11	12	13 = (11/ 9 x 100)	14 = (12/ 10 x 100)	15 = (7+11)	16 = (8+12)	17 = (15/5 x 100)	18 = (16/ 6 x 100)	19	20
																		Hidup	
2.11.01	Program Penunjang Urusan Pemerintahan Daerah Kabupaten/Kota				89.929.237.6 30		0		28.479.449.9 19		4.821.400.0 99		16,9 3		4.821.400.09 9		5,36	Dinas Lingkungan Hidup	
		1 Capaian SAKIP Perangkat Daerah	Opini	B		0,00		B		BB		110, 00		BB		110,0 0		Dinas Lingkungan Hidup	MELAM PAUI
		2 Persentase Pemenuhan Penunjang Pelayanan Perkantoran	%	300,00		0,00		100,00				0,00		0,00		0,00		Dinas Lingkungan Hidup	SANGAT REND AH
2.11.02	Program Perencanaan Lingkungan Hidup	Persentase Perencanaan Lingkungan Hidup	%	300,00	789.908.823	0,00	0	100,00	250.000.000	0,00	0	0,00	0,00	0,00	0	0,00	0,00	Dinas Lingkungan Hidup	SANGAT REND AH
2.11.03	Program Pengendalian Pencemaran dan/atau Kerusakan Lingkungan Hidup	Tingkat Adaptasi dan Mitigasi Perubahan iklim	%	300,00	7.681.073.39 0	0,00	0	100,00	2.431.000.00 0	2,22	54.000.000	2,22	2,22	2,22	54.000.000	0,74	0,70	Dinas Lingkungan Hidup	SANGAT REND AH
2.11.04	Program Pengelolaan Keanekaragaman Hayati (Kehati)	Jumlah Dokumen Rencana Pengelolaan Keanekaragaman Hayati yang disusun	Dokume n	3,00	315.963.529	0,00	0	1,00	100.000.000	0,00	0	0,00	0,00	0,00	0	0,00	0,00	Dinas Lingkungan Hidup	SANGAT REND AH
2.11.05	Program Pengendalian Bahan Berbahaya dan Beracun (B3) dan Limbah Bahan Berbahaya dan Beracun (Limbah B3)	Persentase Target Pembinaan	%	300,00	4.028.534.99 5	0,00	0	100,00	1.275.000.00 0	0,00	0	0,00	0,00	0,00	0	0,00	0,00	Dinas Lingkungan Hidup	SANGAT REND AH
2.11.06	Program Pembinaan dan Pengawasan Terhadap Izin Lingkungan dan Izin Perlindungan dan Pengelolaan Lingkungan	Jumlah Sosialisasi Penegakan Hukum Lingkungan ke Perusahaan Yang Ada di Purwakarta	Lokasi	18,00	789.908.823	0,00	0	6,00	250.000.000	0,00	0	0,00	0,00	0,00	0	0,00	0,00	Dinas Lingkungan Hidup	SANGAT REND AH

*Rencana Kerja Pemerintah Daerah (RKPD)
Kabupaten Purwakarta Tahun 2022*

Kode	Urusan/ Bidang Urusan Pemerintahan / Program	Indikator Kinerja Program (outcome)	Satuan	Capaian Kinerja RPJMD pada Tahun 2023 (Akhir Periode RPJMD)		Realisasi Capaian Kinerja RKPD s/d Tahun Lalu 2020 (n-2)		Target Kinerja dan Anggaran RKPD Tahun berjalan yg dievaluasi 2021 (n-1) triwulan 1		Realisasi Capaian Kinerja dan Anggaran RKPD yang Dievaluasi 2021 triwulan 1 (n-1)		Tingkat Capaian Kinerja dan Realisasi Anggaran RKPD (%)		Realisasi Kinerja dan Anggaran RKPD s/d Tahun 2021 (n-1)		Tingkat Capaian Kinerja & Realisasi Anggaran RPJMD s/d Tahun 2021 (n-1) (%)		Perangkat Daerah	Nilai Realisa si Kinerja
				Kinerja	Rp	Kinerja	Rp	Kinerja	Rp	Kinerj a	Rp	Kine rja	Rp	Kinerj a	Rp	Kiner ja	Rp		
1	2	3	4	5	6	7	8	9	10	11	12	13 = (11/ 9 x 100)	14 = (12/ 10 x 100)	15 = (7+11)	16 = (8+12)	17 = (15/5 x 100)	18 = (16/ 6 x 100)	19	20
	Hidup (PPLH)																		
2.11.08	Program Peningkatan Pendidikan, Pelatihan Dan Penyuluhan Lingkungan Hidup Untuk Masyarakat	Persentase peningkatan pendidikan dan penyuluhan lingkungan hidup yang ditangani	%	300,00	1.421.835.881	0,00	0	100,00	450.000.000	0,00	0	0,00	0,00	0,00	0	0,00	0,00	Dinas Lingkungan Hidup	SANGAT RENDAH
2.11.09	Program Penghargaan Lingkungan Hidup Untuk Masyarakat	Persentase kegiatan PROPERDA yang dilaksanakan	%	300,00	315.963.529	0,00	0	100,00	100.000.000	0,00	0	0,00	0,00	0,00	0	0,00	0,00	Dinas Lingkungan Hidup	SANGAT RENDAH
2.11.10	Program Penanganan Pengaduan Lingkungan Hidup	Persentase pengaduan yang ditangani	%	300,00	157.981.765	0,00	0	100,00	50.000.000	0,00	0	0,00	0,00	0,00	0	0,00	0,00	Dinas Lingkungan Hidup	SANGAT RENDAH
2.11.11	Program Pengelolaan Persampahan	Persentase Layanan Persampahan	%	300,00	29.908.939.860	0,00	0	100,00	9.448.401.397	0,00	0	0,00	0,00	0,00	0	0,00	0,00	Dinas Lingkungan Hidup	SANGAT RENDAH
2.12.0.00.0.0 0.01.00	Dinas Kependudukan dan Pencatatan Sipil				68.752.511.542		10.232.717.097		18.280.394.053		169.157.962		0,93		10.401.875.059		15,13	Dinas Kependudukan dan Pencatatan Sipil	
2.12	Administrasi Kependudukan dan Pencatatan Sipil				68.752.511.542		10.232.717.097		18.280.394.053		169.157.962		0,93		10.401.875.059		15,13	Dinas Kependudukan dan Pencatatan Sipil	
2.06.2.06.01.01	Program Pelayanan Administrasi Perkantoran	Tersedianya Pendukung Administrasi Perkantoran	Persen	100,00	912.597.926	100,00	912.597.926							100,00	912.597.926	100,00	100,00	Dinas Kependudukan dan Pencatatan Sipil	SANGAT TINGGI
2.06.2.06.01.02	Program Peningkatan Sarana dan Prasarana Aparatur	Tersedianya Sarana dan Prasarana Aparatur	Persen	100,00	548.989.332	100,00	548.989.332							100,00	548.989.332	100,00	100,00	Dinas Kependudukan dan Pencatatan Sipil	SANGAT TINGGI
2.06.2.06.01.06	Program Peningkatan	Tersedianya Pelaporan Capaian Kinerja dan	Persen	100,00	56.435.000	100,00	56.435.000							100,00	56.435.000	100,00	100,00	Dinas Kependudu	SANGAT TINGGI

Rencana Kerja Pemerintah Daerah (RKPD)
Kabupaten Purwakarta Tahun 2022

Kode	Urusan/ Bidang Urusan Pemerintahan / Program	Indikator Kinerja Program (outcome)	Satuan	Capaian Kinerja RPJMD pada Tahun 2023 (Akhir Periode RPJMD)		Realisasi Capaian Kinerja RKPD s/d Tahun Lalu 2020 (n-2)		Target Kinerja dan Anggaran RKPD Tahun berjalan yg dievaluasi 2021 (n-1) triwulan 1		Realisasi Capaian Kinerja dan Anggaran RKPD yang Dievaluasi 2021 triwulan 1 (n-1)		Tingkat Capaian Kinerja dan Realisasi Anggaran RKPD (%)		Realisasi Kinerja dan Anggaran RKPD s/d Tahun 2021 (n-1)		Tingkat Capaian Kinerja & Realisasi Anggaran RPJMD s/d Tahun 2021 (n-1) (%)		Perangkat Daerah	Nilai Realisa si Kinerja
				Kinerja	Rp	Kinerja	Rp	Kinerja	Rp	Kinerj a	Rp	Kine rja	Rp	Kinerj a	Rp	Kiner ja	Rp		
1	2	3	4	5	6	7	8	9	10	11	12	13 = (11/ 9 x 100)	14 = (12/ 10 x 100)	15 = (7+11)	16 = (8+12)	17 = (15/5 x 100)	18 = (16/ 6 x 100)	19	20
	Pengembangan Sistem Pelaporan Capaian Kinerja dan Keuangan	Keuangan Secara Tepat dan Benar																kan dan Pencatatan Sipil	
2.06.2.06.01.07	Program Dukungan Manajemen Administrasi Perkantoran				1.685.762.700		1.528.688.742								1.528.688.742		90,68	Dinas Kependudu kan dan Pencatatan Sipil	
		1 Persentase Pegawai Yang Memiliki Kesesuaian Kompetensi	Persen	100,00		100,00								100,00		100,00		Dinas Kependudu kan dan Pencatatan Sipil	SANGAT TINGGI
		2 Tingkat Pemenuhan Kebutuhan Rumah Tangga dan Sarana / Prasarana Kantor	Persen	100,00		100,00								100,00		100,00		Dinas Kependudu kan dan Pencatatan Sipil	SANGAT TINGGI
		3 Persentase Sarana dan Prasarana Dalam Kondisi Baik	Persen	100,00		100,00								100,00		100,00		Dinas Kependudu kan dan Pencatatan Sipil	SANGAT TINGGI
		4 Persentase Unit Kerja Yang Mendapatkan Pelayanan Administrasi Perkantoran	Persen	100,00		100,00								100,00		100,00		Dinas Kependudu kan dan Pencatatan Sipil	SANGAT TINGGI
		5 Persentase Perencanaan dan Pelaporan Capaian Kinerja dan Keuangan Yang Tepat Waktu dan Sesuai Peraturan Perundang-undangan	Persen	100,00		100,00								100,00		100,00		Dinas Kependudu kan dan Pencatatan Sipil	SANGAT TINGGI
		6 Persentase Ketersediaan Data Kinerja OPD	Persen	100,00		100,00								100,00		100,00		Dinas Kependudu kan dan Pencatatan Sipil	SANGAT TINGGI
2.06.2.06.01.15	Program Penataan Administrasi Kependudukan				3.270.319.419		3.270.319.419								3.270.319.419		100,00	Dinas Kependudu kan dan Pencatatan Sipil	

*Rencana Kerja Pemerintah Daerah (RKPD)
Kabupaten Purwakarta Tahun 2022*

Kode	Urusan/ Bidang Urusan Pemerintahan / Program	Indikator Kinerja Program (outcome)	Satuan	Capaian Kinerja RPJMD pada Tahun 2023 (Akhir Periode RPJMD)		Realisasi Capaian Kinerja RKPD s/d Tahun Lalu 2020 (n-2)		Target Kinerja dan Anggaran RKPD Tahun berjalan yg dievaluasi 2021 (n-1) triwulan 1		Realisasi Capaian Kinerja dan Anggaran RKPD yang Dievaluasi 2021 triwulan 1 (n-1)		Tingkat Capaian Kinerja dan Realisasi Anggaran RKPD (%)		Realisasi Kinerja dan Anggaran RKPD s/d Tahun 2021 (n-1)		Tingkat Capaian Kinerja & Realisasi Anggaran RPJMD s/d Tahun 2021 (n-1) (%)		Perangkat Daerah	Nilai Realisa si Kinerja
				Kinerja	Rp	Kinerja	Rp	Kinerja	Rp	Kinerj a	Rp	Kine rja	Rp	Kinerj a	Rp	Kiner ja	Rp		
1	2	3	4	5	6	7	8	9	10	11	12	13 = (11/ 9 x 100)	14 = (12/ 10 x 100)	15 = (7+11)	16 = (8+12)	17 = (15/5 x 100)	18 = (16/ 6 x 100)	19	20
		1 Tingkat Kepemilikan Dokumen Kependudukan :																Dinas Kependu kan dan Pencatatan Sipil	
		- Tingkat Kepemilikan KTP Elektronik	Persen	200,00		200,00								200,0 0		100,0 0		Dinas Kependu kan dan Pencatatan Sipil	SANGAT TINGGI
		- Tingkat Kepemilikan Kartu Keluarga	Persen	200,00		200,00								200,0 0		100,0 0		Dinas Kependu kan dan Pencatatan Sipil	SANGAT TINGGI
		2 Tingkat Kesadaran Masyarakat	Persen	150,00		145,60								145,6 0		97,07		Dinas Kependu kan dan Pencatatan Sipil	SANGAT TINGGI
2.06.2.06.01.1 7	Program Pengelolaan Informasi Administrasi Kependudukan				4.257.654.00 0		3.656.889.07 8								3.656.889.07 8		85,8 9	Dinas Kependu kan dan Pencatatan Sipil	
		1 Tingkat Akurasi Data Kependudukan	Persen	200,00		200,00								200,0 0		100,0 0		Dinas Kependu kan dan Pencatatan Sipil	SANGAT TINGGI
		2 Persentase Pengelolaan Informasi Kependudukan	Persen	185,00		185,00								185,0 0		100,0 0		Dinas Kependu kan dan Pencatatan Sipil	SANGAT TINGGI
		3 Persentase Kepuasan Masyarakat Terhadap Pelayanan Administrasi Kependudukan	Persen	160,00		160,00								160,0 0		100,0 0		Dinas Kependu kan dan Pencatatan Sipil	SANGAT TINGGI
2.06.2.06.01.1 8	Program Pemanfaatan Data dan Inovasi Pelayanan Kependudukan				261.375.000		258.797.600								258.797.600		99,0 1	Dinas Kependu kan dan Pencatatan Sipil	

Rencana Kerja Pemerintah Daerah (RKPD)
Kabupaten Purwakarta Tahun 2022

Kode	Urusan/ Bidang Urusan Pemerintahan / Program	Indikator Kinerja Program (outcome)	Satuan	Capaian Kinerja RPJMD pada Tahun 2023 (Akhir Periode RPJMD)		Realisasi Capaian Kinerja RKPD s/d Tahun Lalu 2020 (n-2)		Target Kinerja dan Anggaran RKPD Tahun berjalan yg dievaluasi 2021 (n-1) triwulan 1		Realisasi Capaian Kinerja dan Anggaran RKPD yang Dievaluasi 2021 triwulan 1 (n-1)		Tingkat Capaian Kinerja dan Realisasi Anggaran RKPD (%)		Realisasi Kinerja dan Anggaran RKPD s/d Tahun 2021 (n-1)		Tingkat Capaian Kinerja & Realisasi Anggaran RPJMD s/d Tahun 2021 (n-1) (%)		Perangkat Daerah	Nilai Realisa si Kinerja
				Kinerja	Rp	Kinerja	Rp	Kinerja	Rp	Kinerj a	Rp	Kine rja	Rp	Kinerj a	Rp	Kiner ja	Rp		
1	2	3	4	5	6	7	8	9	10	11	12	13 = (11/ 9 x 100)	14 = (12/ 10 x 100)	15 = (7+11)	16 = (8+12)	17 = (15/5 x 100)	18 = (16/ 6 x 100)	19	20
		1 Persentase Pemanfaatan Data dan Inovasi Pelayanan Adminduk Yang di Selenggarakan	Persen	135,00		135,00								135,00		100,00		Dinas Kependudukan dan Pencatatan Sipil	SANGAT TINGGI
		2 Persentase Pemanfaatan Data Oleh Instansi/Lembaga Pengguna	Persen	135,00		135,00								135,00		100,00		Dinas Kependudukan dan Pencatatan Sipil	SANGAT TINGGI
		3 Persentase Inovasi Pelayanan Adminduk	Persen	135,00		135,00								135,00		100,00		Dinas Kependudukan dan Pencatatan Sipil	SANGAT TINGGI
																		Dinas Kependudukan dan Pencatatan Sipil	
2.12.01	Program Penunjang Urusan Pemerintahan Daerah Kabupaten/Kota				51.077.884.312		0		16.165.753.204		169.157.962		1,05		169.157.962		0,33	Dinas Kependudukan dan Pencatatan Sipil	
		1 Capaian SAKIP Perangkat Daerah	Opini	B		0,00		B		BB		110,00		BB		110,00		Dinas Kependudukan dan Pencatatan Sipil	MELAM PAUI
		2 Persentase Pemenuhan Penunjang Pelayanan Perkantoran	%	240,00		0,00		80,00		20,00		25,00		20,00		8,33		Dinas Kependudukan dan Pencatatan Sipil	SANGAT RENDAH
2.12.02	Program Pendaftaran Penduduk				808.993.851		0		256.040.263		0		0,00		0		0,00	Dinas Kependudukan dan Pencatatan Sipil	
		1 Tingkat Kepemilikan Dokumen Kependudukan:																Dinas Kependudukan dan Pencatatan	

Rencana Kerja Pemerintah Daerah (RKPD)
Kabupaten Purwakarta Tahun 2022

Kode	Urusan/ Bidang Urusan Pemerintahan / Program	Indikator Kinerja Program (outcome)	Satuan	Capaian Kinerja RPJMD pada Tahun 2023 (Akhir Periode RPJMD)		Realisasi Capaian Kinerja RKPD s/d Tahun Lalu 2020 (n-2)		Target Kinerja dan Anggaran RKPD Tahun berjalan yg dievaluasi 2021 (n-1) triwulan 1		Realisasi Capaian Kinerja dan Anggaran RKPD yang Dievaluasi 2021 triwulan 1 (n-1)		Tingkat Capaian Kinerja dan Realisasi Anggaran RKPD (%)		Realisasi Kinerja dan Anggaran RKPD s/d Tahun 2021 (n-1)		Tingkat Capaian Kinerja & Realisasi Anggaran RPJMD s/d Tahun 2021 (n-1) (%)		Perangkat Daerah	Nilai Realisa si Kinerja
				Kinerja	Rp	Kinerja	Rp	Kinerja	Rp	Kinerj a	Rp	Kine rja	Rp	Kinerj a	Rp	Kiner ja	Rp		
1	2	3	4	5	6	7	8	9	10	11	12	13 = (11/ 9 x 100)	14 = (12/ 10 x 100)	15 = (7+11)	16 = (8+12)	17 = (15/5 x 100)	18 = (16/ 6 x 100)	19	20
		- Tingkat Kepemilikan KTP Elektronik	%	285,00		0,00		90,00		22,00		24,4 4		22,00		7,72		Dinas Kependudukan dan Pencatatan Sipil	SANGAT RENDAH
		- Tingkat Kepemilikan Kartu Keluarga	%	285,00		0,00		90,00		22,00		24,4 4		22,00		7,72		Dinas Kependudukan dan Pencatatan Sipil	SANGAT RENDAH
		- Tingkat Kepemilikan KIA	%	285,00		0,00		90,00		22,00		24,4 4		22,00		7,72		Dinas Kependudukan dan Pencatatan Sipil	SANGAT RENDAH
		2 Tingkat Kesadaran Masyarakat	%	285,00		0,00		90,00		22,00		24,4 4		22,00		7,72		Dinas Kependudukan dan Pencatatan Sipil	SANGAT RENDAH
2.12.03	Program Pencatatan Sipil				188.705.919		0		59.723.956		0		0,00		0		0,00	Dinas Kependudukan dan Pencatatan Sipil	
		1 Tingkat Kepemilikan Dokumen Catatan Sipil :																Dinas Kependudukan dan Pencatatan Sipil	
		- Tingkat Kepemilikan Akta Kelahiran	%	285,00		0,00		90,00		22,00		24,4 4		22,00		7,72		Dinas Kependudukan dan Pencatatan Sipil	SANGAT RENDAH
		- Tingkat Kepemilikan Akta Kematian	%	285,00		0,00		90,00		22,00		24,4 4		22,00		7,72		Dinas Kependudukan dan Pencatatan Sipil	SANGAT RENDAH
		- Tingkat Kepemilikan Akta Perkawinan	%	285,00		0,00		90,00		22,00		24,4 4		22,00		7,72		Dinas Kependudukan dan Pencatatan	SANGAT RENDAH

Rencana Kerja Pemerintah Daerah (RKPD)
Kabupaten Purwakarta Tahun 2022

Kode	Urusan/ Bidang Urusan Pemerintahan / Program	Indikator Kinerja Program (outcome)	Satuan	Capaian Kinerja RPJMD pada Tahun 2023 (Akhir Periode RPJMD)		Realisasi Capaian Kinerja RKPD s/d Tahun Lalu 2020 (n-2)		Target Kinerja dan Anggaran RKPD Tahun berjalan yg dievaluasi 2021 (n-1) triwulan 1		Realisasi Capaian Kinerja dan Anggaran RKPD yang Dievaluasi 2021 triwulan 1 (n-1)		Tingkat Capaian Kinerja dan Realisasi Anggaran RKPD (%)		Realisasi Kinerja dan Anggaran RKPD s/d Tahun 2021 (n-1)		Tingkat Capaian Kinerja & Realisasi Anggaran RPJMD s/d Tahun 2021 (n-1) (%)		Perangkat Daerah	Nilai Realisa si Kinerja
				Kinerja	Rp	Kinerja	Rp	Kinerja	Rp	Kinerj a	Rp	Kine rja	Rp	Kinerj a	Rp	Kiner ja	Rp		
1	2	3	4	5	6	7	8	9	10	11	12	13 = (11/ 9 x 100)	14 = (12/ 10 x 100)	15 = (7+11)	16 = (8+12)	17 = (15/5 x 100)	18 = (16/ 6 x 100)	19	20
		- Tingkat kepemilikan Akta Perceraian	%	285,00		0,00		90,00		22,00		24,4 4		22,00		7,72		Sipil	
2.12.04	Program Pengelolaan Informasi Administrasi Kependudukan				5.683.794.08 3		0		1.798.876.63 0		0		0,00		0		0,00	Dinas Kependudu kan dan Pencatatan Sipil	SANGAT REND AH
		1 Tingkat Akurasi Data Kependudukan	%	285,00		0,00		90,00		22,00		24,4 4		22,00		7,72		Dinas Kependudu kan dan Pencatatan Sipil	SANGAT REND AH
		2 Persentase Pengelolaan Informasi Kependudukan	%	285,00		0,00		90,00		22,00		24,4 4		22,00		7,72		Dinas Kependudu kan dan Pencatatan Sipil	SANGAT REND AH
		3 Persentase Kepuasan masyarakat Terhadap Pelayanan Administrasi Kependudukan	%	285,00		0,00		90,00		22,00		24,4 4		22,00		7,72		Dinas Kependudu kan dan Pencatatan Sipil	SANGAT REND AH
		4 Persentase Pemanfaatan Data dan Inovasi Pelayanan Adminduk Yang di Selenggarakan	%	285,00		0,00		90,00		22,00		24,4 4		22,00		7,72		Dinas Kependudu kan dan Pencatatan Sipil	SANGAT REND AH
		5 Persentase Pemanfaatan Data Oleh Instansi/Lembaga Pengguna	%	285,00		0,00		90,00		22,00		24,4 4		22,00		7,72		Dinas Kependudu kan dan Pencatatan Sipil	SANGAT REND AH
		6 Persentase Inovasi Pelayanan Adminduk	%	285,00		0,00		90,00		22,00		24,4 4		22,00		7,72		Dinas Kependudu kan dan Pencatatan Sipil	SANGAT REND AH
2.13.0.00.0.0 0.01.00	Dinas Pemberdayaan Masyarakat dan				66.073.171. 126		8.992.461.2 86		17.891.650. 042		302.338.32 2		1,69		9.294.799.6 08		14,0 7	Dinas Pemberday aan	

*Rencana Kerja Pemerintah Daerah (RKPD)
Kabupaten Purwakarta Tahun 2022*

Kode	Urusan/ Bidang Urusan Pemerintahan / Program	Indikator Kinerja Program (outcome)	Satuan	Capaian Kinerja RPJMD pada Tahun 2023 (Akhir Periode RPJMD)		Realisasi Capaian Kinerja RKPD s/d Tahun Lalu 2020 (n-2)		Target Kinerja dan Anggaran RKPD Tahun berjalan yg dievaluasi 2021 (n-1) triwulan 1		Realisasi Capaian Kinerja dan Anggaran RKPD yang Dievaluasi 2021 triwulan 1 (n-1)		Tingkat Capaian Kinerja dan Realisasi Anggaran RKPD (%)		Realisasi Kinerja dan Anggaran RKPD s/d Tahun 2021 (n-1)		Tingkat Capaian Kinerja & Realisasi Anggaran RPJMD s/d Tahun 2021 (n-1) (%)		Perangkat Daerah	Nilai Realisa si Kinerja
				Kinerja	Rp	Kinerja	Rp	Kinerja	Rp	Kinerj a	Rp	Kine rja	Rp	Kinerj a	Rp	Kiner ja	Rp		
1	2	3	4	5	6	7	8	9	10	11	12	13 = (11/ 9 x 100)	14 = (12/ 10 x 100)	15 = (7+11)	16 = (8+12)	17 = (15/5 x 100)	18 = (16/ 6 x 100)	19	20
	Desa																	Masyaraka t dan Desa	
2.13	Pemberdayaan Masyarakat dan Desa				66.073.171. 126		8.992.461.2 86		17.891.650. 042		302.338.32 2		1,69		9.294.799.6 08		14,0 7	Dinas Pemberday aan Masyaraka t dan Desa	
2.07.2.07.01.0 1	Program Pelayanan Administrasi Perkantoran	Tersedianya Pendukung Administrasi Perkantoran	Persen	100,00	518.398.789	100,00	518.398.789							100,0 0	518.398.789	100,0 0	100, 00	Dinas Pemberday aan Masyarakat dan Desa	SANGAT TINGGI
2.07.2.07.01.0 2	Program Peningkatan Sarana dan Prasarana Aparatur	Tersedianya Sarana dan Prasarana Aparatur	Persen	100,00	150.717.000	100,00	150.717.000							100,0 0	150.717.000	100,0 0	100, 00	Dinas Pemberday aan Masyarakat dan Desa	SANGAT TINGGI
2.07.2.07.01.0 6	Program Peningkatan Pengembangan Sistem Pelaporan Capaian Kinerja dan Keuangan	Tersedianya Pelaporan Capaian Kinerja dan Keuangan Secara Tepat dan Benar	Persen	100,00	16.590.000	100,00	16.590.000							100,0 0	16.590.000	100,0 0	100, 00	Dinas Pemberday aan Masyarakat dan Desa	SANGAT TINGGI
2.07.2.07.01.0 7	Program Dukungan Manajemen Administrasi Perkantoran				1.447.024.00 0		1.242.939.07 9								1.242.939.07 9		85,9 0	Dinas Pemberday aan Masyarakat dan Desa	
		1 Persentase Pegawai Yang Memiliki Kesesuaian Kompetensi	Persen	100,00		95,00								95,00		95,00		Dinas Pemberday aan Masyarakat dan Desa	SANGAT TINGGI
		2 Tingkat Pemenuhan Kebutuhan Rumah Tangga dan Sarana / Prasarana Kantor	Persen	100,00		100,00								100,0 0		100,0 0		Dinas Pemberday aan Masyarakat dan Desa	SANGAT TINGGI
		3 Persentase Sarana dan Prasarana Dalam Kondisi Baik	Persen	100,00		90,00								90,00		90,00		Dinas Pemberday aan Masyarakat dan Desa	TINGGI
		4 Persentase Unit Kerja Yang Mendapatkan	Persen	100,00		100,00								100,0 0		100,0 0		Dinas Pemberday	SANGAT TINGGI

*Rencana Kerja Pemerintah Daerah (RKPD)
Kabupaten Purwakarta Tahun 2022*

Kode	Urusan/ Bidang Urusan Pemerintahan / Program	Indikator Kinerja Program (outcome)	Satuan	Capaian Kinerja RPJMD pada Tahun 2023 (Akhir Periode RPJMD)		Realisasi Capaian Kinerja RKPD s/d Tahun Lalu 2020 (n-2)		Target Kinerja dan Anggaran RKPD Tahun berjalan yg dievaluasi 2021 (n-1) triwulan 1		Realisasi Capaian Kinerja dan Anggaran RKPD yang Dievaluasi 2021 triwulan 1 (n-1)		Tingkat Capaian Kinerja dan Realisasi Anggaran RKPD (%)		Realisasi Kinerja dan Anggaran RKPD s/d Tahun 2021 (n-1)		Tingkat Capaian Kinerja & Realisasi Anggaran RPJMD s/d Tahun 2021 (n-1) (%)		Perangkat Daerah	Nilai Realisa si Kinerja
				Kinerja	Rp	Kinerja	Rp	Kinerja	Rp	Kinerj a	Rp	Kine rja	Rp	Kinerj a	Rp	Kiner ja	Rp		
1	2	3	4	5	6	7	8	9	10	11	12	13 = (11/ 9 x 100)	14 = (12/ 10 x 100)	15 = (7+11)	16 = (8+12)	17 = (15/5 x 100)	18 = (16/ 6 x 100)	19	20
		Pelayanan Administrasi Perkantoran																aan Masyarakat dan Desa	
		5 Persentase Perencanaan dan Pelaporan Capaian Kinerja dan Keuangan Yang Tepat Waktu dan Sesuai Peraturan Perundang-undangan	Persen	93,00		93,00								93,00		100,0 0		Dinas Pemberday aan Masyarakat dan Desa	SANGAT TINGGI
		6 Persentase Ketersediaan Data Kinerja OPD	Persen	100,00		100,00								100,0 0		100,0 0		Dinas Pemberday aan Masyarakat dan Desa	SANGAT TINGGI
2.07.2.07.01.1 5	Program Peningkatan Keberdayaan Masyarakat Perdesaan	Jumlah Lembaga Pemberdayaan Masyarakat (LPM) Yang Dibina	Buah	192,00	189.586.150	192,00	189.586.150							192,0 0	189.586.150	100,0 0	100, 00	Dinas Pemberday aan Masyarakat dan Desa	SANGAT TINGGI
2.07.2.07.01.1 6	Program Pemberdayaan Ekonomi Desa				462.966.700		319.407.900								319.407.900		68,9 9	Dinas Pemberday aan Masyarakat dan Desa	
		1 Jumlah Desa Maju Berdasarkan IDM	Desa	43,00		63,00								63,00		146,5 1		Dinas Pemberday aan Masyarakat dan Desa	MELAM PAUI
		2 Jumlah Desa Berkembang Berdasarkan IDM	Desa	266,00		272,00								272,0 0		102,2 6		Dinas Pemberday aan Masyarakat dan Desa	MELAM PAUI
		3 Jumlah Desa Tertinggal Berdasarkan IDM	Desa	57,00		31,00								31,00		183,8 7		Dinas Pemberday aan Masyarakat dan Desa	MELAM PAUI
		4 Persentase Masyarakat Dalam Pembangunan Sarana dan Prasarana Desa (Pamsimas)	Persen	60,00		60,00								60,00		100,0 0		Dinas Pemberday aan Masyarakat dan Desa	SANGAT TINGGI
		5 Jumlah Kegiatan	Kegiatan	65,00		65,00								65,00		100,0		Dinas	SANGAT

Kode	Urusan/ Bidang Urusan Pemerintahan / Program	Indikator Kinerja Program (outcome)	Satuan	Capaian Kinerja RPJMD pada Tahun 2023 (Akhir Periode RPJMD)		Realisasi Capaian Kinerja RKPD s/d Tahun Lalu 2020 (n-2)		Target Kinerja dan Anggaran RKPD Tahun berjalan yg dievaluasi 2021 (n-1) triwulan 1		Realisasi Capaian Kinerja dan Anggaran RKPD yang Dievaluasi 2021 triwulan 1 (n-1)		Tingkat Capaian Kinerja dan Realisasi Anggaran RKPD (%)		Realisasi Kinerja dan Anggaran RKPD s/d Tahun 2021 (n-1)		Tingkat Capaian Kinerja & Realisasi Anggaran RPJMD s/d Tahun 2021 (n-1) (%)		Perangkat Daerah	Nilai Realisa si Kinerja
				Kinerja	Rp	Kinerja	Rp	Kinerja	Rp	Kinerj a	Rp	Kine rja	Rp	Kinerj a	Rp	Kiner ja	Rp		
1	2	3	4	5	6	7	8	9	10	11	12	13 = (11/ 9 x 100)	14 = (12/ 10 x 100)	15 = (7+11)	16 = (8+12)	17 = (15/5 x 100)	18 = (16/ 6 x 100)	19	20
		Kemasyarakatan Yang Dilaksanakan di Tiap Desa														0		Pemberday aan Masyarakat dan Desa	TINGGI
		6 Persentase Lembaga Pemberdayaan Masyarakat Yang Dibina (LPM)	Persen	60,00		60,00								60,00		100,0 0		Dinas Pemberday aan Masyarakat dan Desa	SANGAT TINGGI
		7 Jumlah Posyandu Yang Dibina	Unit	1.437,00		2.062,00								2.062, 00		143,4 9		Dinas Pemberday aan Masyarakat dan Desa	MELAM PAUI
2.07.2.07.01.1 7	Program Peningkatan Partisipasi Masyarakat dalam Membangun Desa	Tingkat Partisipasi Masyarakat Dalam Pembangunan Sarana dan Prasarana Desa	Persen	7,00	5.125.514.39 3	7,00	5.125.514.39 3							7,00	5.125.514.39 3	100,0 0	100, 00	Dinas Pemberday aan Masyarakat dan Desa	SANGAT TINGGI
2.07.2.07.01.1 7	Program Pengembangan Kelembagaan dan Potensi Desa				461.000.000		446.416.450								446.416.450		96,8 4	Dinas Pemberday aan Masyarakat dan Desa	
		1 Jumlah Bumdes Yang Dibina	Bumdes	352,00		347,00								347,0 0		98,58		Dinas Pemberday aan Masyarakat dan Desa	SANGAT TINGGI
		2 Jumlah Potensi/Inovasi Desa Yang Dikembangkan	Jenis	640,00		350,00								350,0 0		54,69		Dinas Pemberday aan Masyarakat dan Desa	RENDA H
2.07.2.07.01.1 8	Program Peningkatan Kapasitas Aparatur Pemerintah Desa	Persentase Pembinaan Aparatur Pemerintah Desa	Persen	100,00	520.285.225	100,00	520.285.225							100,0 0	520.285.225	100,0 0	100, 00	Dinas Pemberday aan Masyarakat dan Desa	SANGAT TINGGI
2.07.2.07.01.1 8	Program Penguatan dan Pembinaan Pemerintahan				575.000.000		389.507.600								389.507.600		67,7 4	Dinas Pemberday aan Masyarakat	

*Rencana Kerja Pemerintah Daerah (RKPD)
Kabupaten Purwakarta Tahun 2022*

Kode	Urusan/ Bidang Urusan Pemerintahan / Program	Indikator Kinerja Program (outcome)	Satuan	Capaian Kinerja RPJMD pada Tahun 2023 (Akhir Periode RPJMD)		Realisasi Capaian Kinerja RKPD s/d Tahun Lalu 2020 (n-2)		Target Kinerja dan Anggaran RKPD Tahun berjalan yg dievaluasi 2021 (n-1) triwulan 1		Realisasi Capaian Kinerja dan Anggaran RKPD yang Dievaluasi 2021 triwulan 1 (n-1)		Tingkat Capaian Kinerja dan Realisasi Anggaran RKPD (%)		Realisasi Kinerja dan Anggaran RKPD s/d Tahun 2021 (n-1)		Tingkat Capaian Kinerja & Realisasi Anggaran RPJMD s/d Tahun 2021 (n-1) (%)		Perangkat Daerah	Nilai Realisa si Kinerja
				Kinerja	Rp	Kinerja	Rp	Kinerja	Rp	Kinerj a	Rp	Kine rja	Rp	Kinerj a	Rp	Kiner ja	Rp		
1	2	3	4	5	6	7	8	9	10	11	12	13 = (11/ 9 x 100)	14 = (12/ 10 x 100)	15 = (7+11)	16 = (8+12)	17 = (15/5 x 100)	18 = (16/ 6 x 100)	19	20
	Desa																	dan Desa	
		1 Jumlah Pembinaan Pengelolaan Keuangan dan Keuangan Desa	Orang	366,00		273,00								273,0 0		74,59		Dinas Pemberday aan Masyarakat dan Desa	SEDAN G
		2 Jumlah Pembinaan Penyelenggaraan Tata Pemerintahan Bagi Kades, Perangkat Desa dan Banmusdes	Orang	900,00		666,00								666,0 0		74,00		Dinas Pemberday aan Masyarakat dan Desa	SEDAN G
2.07.2.07.01.2 0	Program Pembangunan Kawasan Perdesaan	Persentase Kawasan Pedesaan Yang Dibina	Persen	99,00	75.000.000	99,00	73.098.700							99,00	73.098.700	100,0 0	97,4 6	Dinas Pemberday aan Masyarakat dan Desa	SANGAT TINGGI
																		Dinas Pemberday aan Masyarakat dan Desa	
2.13.01	Program Penunjang Urusan Pemerintahan Daerah Kabupaten/Kota				30.960.659.7 21		0		9.798.808.05 2		265.165.57 2		2,71		265.165.572		0,86	Dinas Pemberday aan Masyarakat dan Desa	
		1 Capaian SAKIP Perangkat Daerah	Opini	B		0,00		B		B		100, 00		B		100,0 0		Dinas Pemberday aan Masyarakat dan Desa	SANGAT TINGGI
		2 Persentase Pemenuhan Penunjang Pelayanan Perkantoran	Persen	270,00		0,00		90,00				0,00		0,00		0,00		Dinas Pemberday aan Masyarakat dan Desa	SANGAT RENDAN H
2.13.02	Program Penataan Desa	Persentase fasilitasi penataan wilayah, kewenangan dan sarana prasarana desa	Persen	300,00	8.987.582.58 2	0,00	0	100,00	2.844.500.00 0			0,00	0,00	0,00	0	0,00	0,00	Dinas Pemberday aan Masyarakat dan Desa	SANGAT RENDAN H
2.13.03	Program Peningkatan Kerjasama Desa				947.890.587		0		300.000.000				0,00		0		0,00	Dinas Pemberday aan	

*Rencana Kerja Pemerintah Daerah (RKPD)
Kabupaten Purwakarta Tahun 2022*

Kode	Urusan/ Bidang Urusan Pemerintahan / Program	Indikator Kinerja Program (outcome)	Satuan	Capaian Kinerja RPJMD pada Tahun 2023 (Akhir Periode RPJMD)		Realisasi Capaian Kinerja RKPD s/d Tahun Lalu 2020 (n-2)		Target Kinerja dan Anggaran RKPD Tahun berjalan yg dievaluasi 2021 (n-1) triwulan 1		Realisasi Capaian Kinerja dan Anggaran RKPD yang Dievaluasi 2021 triwulan 1 (n-1)		Tingkat Capaian Kinerja dan Realisasi Anggaran RKPD (%)		Realisasi Kinerja dan Anggaran RKPD s/d Tahun 2021 (n-1)		Tingkat Capaian Kinerja & Realisasi Anggaran RPJMD s/d Tahun 2021 (n-1) (%)		Perangkat Daerah	Nilai Realisa si Kinerja
				Kinerja	Rp	Kinerja	Rp	Kinerja	Rp	Kinerj a	Rp	Kine rja	Rp	Kinerj a	Rp	Kiner ja	Rp		
1	2	3	4	5	6	7	8	9	10	11	12	13 = (11/ 9 x 100)	14 = (12/ 10 x 100)	15 = (7+11)	16 = (8+12)	17 = (15/5 x 100)	18 = (16/ 6 x 100)	19	20
																		Masyarakat dan Desa	
		1 Persentase Kerjasama Desa yang terealisasi	Persen	300,00		0,00		100,00				0,00		0,00		0,00		Dinas Pemberday aan Masyarakat dan Desa	SANGAT REND AH
		2 Persentase Pembangunan Kawasan Pedesaan yang dibentuk	Persen	300,00		0,00		100,00				0,00		0,00		0,00		Dinas Pemberday aan Masyarakat dan Desa	SANGAT REND AH
2.13.04	Program Administrasi Pemerintahan Desa				10.582.176.6 41		0		3.349.176.62 0		37.172.750		1,11		37.172.750		0,35	Dinas Pemberday aan Masyarakat dan Desa	
		1 Persentase pembinaan administrasi pemerintahan desa	Persen	300,00		0,00		100,00				0,00		0,00		0,00		Dinas Pemberday aan Masyarakat dan Desa	SANGAT REND AH
		2 Persentase ketaatan pemenuhan dokumen administrasi pemerintahan desa	Persen	300,00		0,00		100,00				0,00		0,00		0,00		Dinas Pemberday aan Masyarakat dan Desa	SANGAT REND AH
2.13.05	Program Pemberdayaan Lembaga Kemasyarakatan, Lembaga Adat Dan Masyarakat Hukum Adat				5.052.779.33 8		0		1.599.165.37 0				0,00		0		0,00	Dinas Pemberday aan Masyarakat dan Desa	
		1 Persentase Pemberdayaan/ Pembinaan Lembaga Kemasyarakatan Desa	Persen	300,00		0,00		100,00				0,00		0,00		0,00		Dinas Pemberday aan Masyarakat dan Desa	SANGAT REND AH
		2 Persentase Pengembangan Teknologi dan Inovasi Produk Unggulan Desa	Persen	300,00		0,00		100,00				0,00		0,00		0,00		Dinas Pemberday aan Masyarakat dan Desa	SANGAT REND AH

*Rencana Kerja Pemerintah Daerah (RKPD)
Kabupaten Purwakarta Tahun 2022*

Kode	Urusan/ Bidang Urusan Pemerintahan / Program	Indikator Kinerja Program (outcome)	Satuan	Capaian Kinerja RPJMD pada Tahun 2023 (Akhir Periode RPJMD)		Realisasi Capaian Kinerja RKPD s/d Tahun Lalu 2020 (n-2)		Target Kinerja dan Anggaran RKPD Tahun berjalan yg dievaluasi 2021 (n-1) triwulan 1		Realisasi Capaian Kinerja dan Anggaran RKPD yang Dievaluasi 2021 triwulan 1 (n-1)		Tingkat Capaian Kinerja dan Realisasi Anggaran RKPD (%)		Realisasi Kinerja dan Anggaran RKPD s/d Tahun 2021 (n-1)		Tingkat Capaian Kinerja & Realisasi Anggaran RPJMD s/d Tahun 2021 (n-1) (%)		Perangkat Daerah	Nilai Realisa si Kinerja
				Kinerja	Rp	Kinerja	Rp	Kinerja	Rp	Kinerj a	Rp	Kine rja	Rp	Kinerj a	Rp	Kiner ja	Rp		
1	2	3	4	5	6	7	8	9	10	11	12	13 = (11/ 9 x 100)	14 = (12/ 10 x 100)	15 = (7+11)	16 = (8+12)	17 = (15/5 x 100)	18 = (16/ 6 x 100)	19	20
2.14.0.00.0.0 0.01.00	Dinas Pengendalian Penduduk dan Keluarga Berencana				79.055.015. 546		18.561.497. 105		18.845.944. 971		229.489.44 2		1,22		18.790.986. 547		23,7 7	Dinas Pengendali an Penduduk dan Keluarga Berencana	
2.14	Pengendalian Penduduk dan Keluarga Berencana				79.055.015. 546		18.561.497. 105		18.845.944. 971		229.489.44 2		1,22		18.790.986. 547		23,7 7	Dinas Pengendali an Penduduk dan Keluarga Berencana	
2.08.2.08.01.0 1	Program Pelayanan Administrasi Perkantoran	Tersedianya Pendukung Administrasi Perkantoran	Persen	100,00	732.391.704	100,00	732.391.704							100,0 0	732.391.704	100,0 0	100, 00	Dinas Pengendalia n Penduduk dan Keluarga Berencana	SANGAT TINGGI
2.08.2.08.01.0 2	Program Peningkatan Sarana dan Prasarana Aparatur	Tersedianya Sarana dan Prasarana Aparatur	Persen	100,00	1.056.293.40 0	100,00	1.056.293.40 0							100,0 0	1.056.293.40 0	100,0 0	100, 00	Dinas Pengendalia n Penduduk dan Keluarga Berencana	SANGAT TINGGI
2.08.2.08.01.0 5	Program Peningkatan Kapasitas Sumber Daya Aparatur	Terwujudnya Peningkatan Kapasitas Sumber Daya Aparatur	Persen	100,00	84.840.000	100,00	84.840.000							100,0 0	84.840.000	100,0 0	100, 00	Dinas Pengendalia n Penduduk dan Keluarga Berencana	SANGAT TINGGI
2.08.2.08.01.0 6	Program Peningkatan Pengembangan Sistem Pelaporan Capaian Kinerja dan Keuangan	Tersedianya Pelaporan Capaian Kinerja dan Keuangan Secara Tepat dan Benar	Persen	100,00	36.550.000	100,00	36.550.000							100,0 0	36.550.000	100,0 0	100, 00	Dinas Pengendalia n Penduduk dan Keluarga Berencana	SANGAT TINGGI
2.08.2.08.01.0 7	Program Dukungan Manajemen				2.404.239.09 3		2.047.500.11 4								2.047.500.11 4		85,1 6	Dinas Pengendalia n	

Kode	Urusan/ Bidang Urusan Pemerintahan / Program	Indikator Kinerja Program (outcome)	Satuan	Capaian Kinerja RPJMD pada Tahun 2023 (Akhir Periode RPJMD)		Realisasi Capaian Kinerja RKPD s/d Tahun Lalu 2020 (n-2)		Target Kinerja dan Anggaran RKPD Tahun berjalan yg dievaluasi 2021 (n-1) triwulan 1		Realisasi Capaian Kinerja dan Anggaran RKPD yang Dievaluasi 2021 triwulan 1 (n-1)		Tingkat Capaian Kinerja dan Realisasi Anggaran RKPD (%)		Realisasi Kinerja dan Anggaran RKPD s/d Tahun 2021 (n-1)		Tingkat Capaian Kinerja & Realisasi Anggaran RPJMD s/d Tahun 2021 (n-1) (%)		Perangkat Daerah	Nilai Realisa si Kinerja
				Kinerja	Rp	Kinerja	Rp	Kinerja	Rp	Kinerj a	Rp	Kine rja	Rp	Kinerj a	Rp	Kiner ja	Rp		
1	2	3	4	5	6	7	8	9	10	11	12	13 = (11/ 9 x 100)	14 = (12/ 10 x 100)	15 = (7+11)	16 = (8+12)	17 = (15/5 x 100)	18 = (16/ 6 x 100)	19	20
	Administrasi Perkantoran																	Penduduk dan Keluarga Berencana	
		1 Persentase Pegawai Yang Memiliki Kesesuaian Kompetensi	Persen	100,00		100,00								100,0 0		100,0 0		Dinas Pengendalia n Penduduk dan Keluarga Berencana	SANGAT TINGGI
		2 Tingkat Pemenuhan Kebutuhan Rumah Tangga dan Sarana / Prasarana Kantor	Persen	100,00		100,00								100,0 0		100,0 0		Dinas Pengendalia n Penduduk dan Keluarga Berencana	SANGAT TINGGI
		3 Persentase Sarana dan Prasarana Dalam Kondisi Baik	Persen	100,00		100,00								100,0 0		100,0 0		Dinas Pengendalia n Penduduk dan Keluarga Berencana	SANGAT TINGGI
		4 Persentase Unit Kerja Yang Mendapatkan Pelayanan Administrasi Perkantoran	Persen	100,00		100,00								100,0 0		100,0 0		Dinas Pengendalia n Penduduk dan Keluarga Berencana	SANGAT TINGGI
		5 Persentase Perencanaan dan Pelaporan Capaian Kinerja dan Keuangan Yang Tepat Waktu dan Sesuai Peraturan Perundang-undangan	Persen	100,00		100,00								100,0 0		100,0 0		Dinas Pengendalia n Penduduk dan Keluarga Berencana	SANGAT TINGGI
		6 Persentase Ketersediaan Data Kinerja OPD	Persen	100,00		100,00								100,0 0		100,0 0		Dinas Pengendalia n Penduduk dan Keluarga	SANGAT TINGGI

Kode	Urusan/ Bidang Urusan Pemerintahan / Program	Indikator Kinerja Program (outcome)	Satuan	Capaian Kinerja RPJMD pada Tahun 2023 (Akhir Periode RPJMD)		Realisasi Capaian Kinerja RKPD s/d Tahun Lalu 2020 (n-2)		Target Kinerja dan Anggaran RKPD Tahun berjalan yg dievaluasi 2021 (n-1) triwulan 1		Realisasi Capaian Kinerja dan Anggaran RKPD yang Dievaluasi 2021 triwulan 1 (n-1)		Tingkat Capaian Kinerja dan Realisasi Anggaran RKPD (%)		Realisasi Kinerja dan Anggaran RKPD s/d Tahun 2021 (n-1)		Tingkat Capaian Kinerja & Realisasi Anggaran RPJMD s/d Tahun 2021 (n-1) (%)		Perangkat Daerah	Nilai Realisa si Kinerja
				Kinerja	Rp	Kinerja	Rp	Kinerja	Rp	Kinerj a	Rp	Kine rja	Rp	Kinerj a	Rp	Kiner ja	Rp		
1	2	3	4	5	6	7	8	9	10	11	12	13 = (11/ 9 x 100)	14 = (12/ 10 x 100)	15 = (7+11)	16 = (8+12)	17 = (15/5 x 100)	18 = (16/ 6 x 100)	19	20
																		Berencana	
2.08.2.08.01.1 5	Program Keluarga Berencana				8.124.680.00 0		7.665.008.94 2								7.665.008.94 2		94,3 4	Dinas Pengendalia n Penduduk dan Keluarga Berencana	
		1 Ratio Akseptor KB	Persen	200,00		200,00								200,0 0		100,0 0		Dinas Pengendalia n Penduduk dan Keluarga Berencana	SANGAT TINGGI
		2 Persentase Jumlah Pasangan Usia Subur (PUS)	Persen	163,70		162,41								162,4 1		99,21		Dinas Pengendalia n Penduduk dan Keluarga Berencana	SANGAT TINGGI
		3 Persentase KB Mandiri (Cakupan PUS Menjadi Peserta KB Aktif)	Persen	90,03		90,03								90,03		100,0 0		Dinas Pengendalia n Penduduk dan Keluarga Berencana	SANGAT TINGGI
		4 Cakupan PUS Yang Ingin Ber KB Tidak Terpenuhi (Unmet Need)	Orang	14.185,0 0		49.695,00								49.69 5,00		350,3 3		Dinas Pengendalia n Penduduk dan Keluarga Berencana	MELAM PAUI
		5 Persentase Jumlah Peserta KB Yang Dilayani	Persen	63,00		63,00								63,00		100,0 0		Dinas Pengendalia n Penduduk dan Keluarga Berencana	SANGAT TINGGI
		6 Peserta KB Aktif Yang Drop Out Selama Satu	Persen	19,97		19,97								19,97		100,0 0		Dinas Pengendalia	SANGAT TINGGI

Rencana Kerja Pemerintah Daerah (RKPD)
Kabupaten Purwakarta Tahun 2022

Kode	Urusan/ Bidang Urusan Pemerintahan / Program	Indikator Kinerja Program (outcome)	Satuan	Capaian Kinerja RPJMD pada Tahun 2023 (Akhir Periode RPJMD)		Realisasi Capaian Kinerja RKPD s/d Tahun Lalu 2020 (n-2)		Target Kinerja dan Anggaran RKPD Tahun berjalan yg dievaluasi 2021 (n-1) triwulan 1		Realisasi Capaian Kinerja dan Anggaran RKPD yang Dievaluasi 2021 triwulan 1 (n-1)		Tingkat Capaian Kinerja dan Realisasi Anggaran RKPD (%)		Realisasi Kinerja dan Anggaran RKPD s/d Tahun 2021 (n-1)		Tingkat Capaian Kinerja & Realisasi Anggaran RPJMD s/d Tahun 2021 (n-1) (%)		Perangkat Daerah	Nilai Realisa si Kinerja
				Kinerja	Rp	Kinerja	Rp	Kinerja	Rp	Kinerj a	Rp	Kine rja	Rp	Kinerj a	Rp	Kiner ja	Rp		
1	2	3	4	5	6	7	8	9	10	11	12	13 = (11/ 9 x 100)	14 = (12/ 10 x 100)	15 = (7+11)	16 = (8+12)	17 = (15/5 x 100)	18 = (16/ 6 x 100)	19	20
		Tahun																n Penduduk dan Keluarga Berencana	
		7 Persentase PUS Muda Usia Rendah Cakupan PUS Dibawah Usia 20 th	Persen	3,97		3,97								3,97		100,0 0		Dinas Pengendalia n Penduduk dan Keluarga Berencana	SANGAT TINGGI
2.08.2.08.01.1 6	Program Kesehatan Reproduksi Remaja				410.000.000		410.000.000								410.000.000		100, 00	Dinas Pengendalia n Penduduk dan Keluarga Berencana	
		1 Angka Pemakaian Kontrasepsi/CPR Bagi Perempuan Menikah Usia 15 - 49	Persen	85,00		85,00								85,00		100,0 0		Dinas Pengendalia n Penduduk dan Keluarga Berencana	SANGAT TINGGI
		2 Angka Kelahiran Remaja (Perempuan Usia 15–19) Per 1.000 Perempuan Usia 15–19 Tahun (ASFR 15–19)	Poin	63,00		63,00								63,00		100,0 0		Dinas Pengendalia n Penduduk dan Keluarga Berencana	SANGAT TINGGI
		3 Rata-rata Usia Kawin Pertama Wanita	Tahun	85,00		85,00								85,00		100,0 0		Dinas Pengendalia n Penduduk dan Keluarga Berencana	SANGAT TINGGI
		4 Persentase Remaja Yang Terkena Infeksi Menular Seksual (IMS)	Persen	63,00		63,00								63,00		100,0 0		Dinas Pengendalia n Penduduk dan	SANGAT TINGGI

Rencana Kerja Pemerintah Daerah (RKPD)
Kabupaten Purwakarta Tahun 2022

Kode	Urusan/ Bidang Urusan Pemerintahan / Program	Indikator Kinerja Program (outcome)	Satuan	Capaian Kinerja RPJMD pada Tahun 2023 (Akhir Periode RPJMD)		Realisasi Capaian Kinerja RKPD s/d Tahun Lalu 2020 (n-2)		Target Kinerja dan Anggaran RKPD Tahun berjalan yg dievaluasi 2021 (n-1) triwulan 1		Realisasi Capaian Kinerja dan Anggaran RKPD yang Dievaluasi 2021 triwulan 1 (n-1)		Tingkat Capaian Kinerja dan Realisasi Anggaran RKPD (%)		Realisasi Kinerja dan Anggaran RKPD s/d Tahun 2021 (n-1)		Tingkat Capaian Kinerja & Realisasi Anggaran RPJMD s/d Tahun 2021 (n-1) (%)		Perangkat Daerah	Nilai Realisa si Kinerja
				Kinerja	Rp	Kinerja	Rp	Kinerja	Rp	Kinerj a	Rp	Kine rja	Rp	Kinerj a	Rp	Kiner ja	Rp		
1	2	3	4	5	6	7	8	9	10	11	12	13 = (11/ 9 x 100)	14 = (12/ 10 x 100)	15 = (7+11)	16 = (8+12)	17 = (15/5 x 100)	18 = (16/ 6 x 100)	19	20
																		Keluarga Berencana	
2.08.2.08.01.1 7	Program pelayanan kontrasepsi				244.300.000		218.800.000								218.800.000		89,5 6	Dinas Pengendalia n Penduduk dan Keluarga Berencana	
		1 Persentase Peserta KB Aktif Pengguna Metode Kontrasepsi Jangka Panjang (MKJP)	Persen	70,00		70,00								70,00		100,0 0		Dinas Pengendalia n Penduduk dan Keluarga Berencana	SANGAT TINGGI
		2 Cakupan Penyediaan Alat dan Obat Kontrasepsi Untuk Memenuhi Permintaan Masyarakat Setiap Tahun	Persen	200,00		200,00								200,0 0		100,0 0		Dinas Pengendalia n Penduduk dan Keluarga Berencana	SANGAT TINGGI
		3 Efektifitas dan Efesiensi Penggunaan Alat Kontrasepsi (Alekon)	Persen	200,00		200,00								200,0 0		100,0 0		Dinas Pengendalia n Penduduk dan Keluarga Berencana	SANGAT TINGGI
2.08.2.08.01.1 8	Program pembinaan peran serta masyarakat dalam pelayanan KB/KR yang mandiri				4.980.425.54 5		4.892.991.94 5								4.892.991.94 5		98,2 4	Dinas Pengendalia n Penduduk dan Keluarga Berencana	
		1 Persentase Jumlah PPKBD dan Sub. PPKBD (1500)	Persen	200,00		200,00								200,0 0		100,0 0		Dinas Pengendalia n Penduduk dan Keluarga Berencana	SANGAT TINGGI
		2 Rasio Petugas Lapangan	Rasio	1 : 1		1 : 1								1 : 1		100,0		Dinas	SANGAT

*Rencana Kerja Pemerintah Daerah (RKPD)
Kabupaten Purwakarta Tahun 2022*

Kode	Urusan/ Bidang Urusan Pemerintahan / Program	Indikator Kinerja Program (outcome)	Satuan	Capaian Kinerja RPJMD pada Tahun 2023 (Akhir Periode RPJMD)		Realisasi Capaian Kinerja RKPD s/d Tahun Lalu 2020 (n-2)		Target Kinerja dan Anggaran RKPD Tahun berjalan yg dievaluasi 2021 (n-1) triwulan 1		Realisasi Capaian Kinerja dan Anggaran RKPD yang Dievaluasi 2021 triwulan 1 (n-1)		Tingkat Capaian Kinerja dan Realisasi Anggaran RKPD (%)		Realisasi Kinerja dan Anggaran RKPD s/d Tahun 2021 (n-1)		Tingkat Capaian Kinerja & Realisasi Anggaran RPJMD s/d Tahun 2021 (n-1) (%)		Perangkat Daerah	Nilai Realisa si Kinerja
				Kinerja	Rp	Kinerja	Rp	Kinerja	Rp	Kinerj a	Rp	Kine rja	Rp	Kinerj a	Rp	Kiner ja	Rp		
1	2	3	4	5	6	7	8	9	10	11	12	13 = (11/ 9 x 100)	14 = (12/ 10 x 100)	15 = (7+11)	16 = (8+12)	17 = (15/5 x 100)	18 = (16/ 6 x 100)	19	20
		Keluarga Berencana/ Penyuluh Keluarga Berencana (PLKB/PKB) 1 Desa/Kelurahan														0		Pengendalia n Penduduk dan Keluarga Berencana	TINGGI
		3 Ratio Pembantu Pembina Kel Berencana (PPKBD)	Rasio	1 : 1		1 : 1								1 : 1		100,0 0		Dinas Pengendalia n Penduduk dan Keluarga Berencana	SANGAT TINGGI
		4 Persentase Data Kependudukan Kelurga Berencana dan Pembangunan Keluarga	Persen	200,00		200,00								200,0 0		100,0 0		Dinas Pengendalia n Penduduk dan Keluarga Berencana	SANGAT TINGGI
		5 Cakupan Penyediaan Informasi Data Mikro Keluarga Disetiap Desa/Kelurahan Setiap Tahun	Persen	200,00		200,00								200,0 0		100,0 0		Dinas Pengendalia n Penduduk dan Keluarga Berencana	SANGAT TINGGI
2.08.2.08.01.2 1	Program Peningkatan Penanggulangan Narkoba, PMS Termasuk HIV/AIDS	Jumlah Remaja Yang Dibina	Orang	150,00	59.983.000	150,00	59.983.000							150,0 0	59.983.000	100,0 0	100, 00	Dinas Pengendalia n Penduduk dan Keluarga Berencana	SANGAT TINGGI
2.08.2.08.01.2 3	Program Penyiapan Tenaga Pendamping Kelompok Bina Keluarga	Jumlah Tenaga Pendamping Kelompok Bina Keluarga	Kader	576,00	150.000.000	576,00	150.000.000							576,0 0	150.000.000	100,0 0	100, 00	Dinas Pengendalia n Penduduk dan Keluarga Berencana	SANGAT TINGGI
2.08.2.08.01.2 8	Program Ketahanan dan Pemberdayaan Keluarga				100.000.000		100.000.000								100.000.000		100, 00	Dinas Pengendalia n Penduduk	

Rencana Kerja Pemerintah Daerah (RKPD)
Kabupaten Purwakarta Tahun 2022

Kode	Urusan/ Bidang Urusan Pemerintahan / Program	Indikator Kinerja Program (outcome)	Satuan	Capaian Kinerja RPJMD pada Tahun 2023 (Akhir Periode RPJMD)		Realisasi Capaian Kinerja RKPD s/d Tahun Lalu 2020 (n-2)		Target Kinerja dan Anggaran RKPD Tahun berjalan yg dievaluasi 2021 (n-1) triwulan 1		Realisasi Capaian Kinerja dan Anggaran RKPD yang Dievaluasi 2021 triwulan 1 (n-1)		Tingkat Capaian Kinerja dan Realisasi Anggaran RKPD (%)		Realisasi Kinerja dan Anggaran RKPD s/d Tahun 2021 (n-1)		Tingkat Capaian Kinerja & Realisasi Anggaran RPJMD s/d Tahun 2021 (n-1) (%)		Perangkat Daerah	Nilai Realisa si Kinerja
				Kinerja	Rp	Kinerja	Rp	Kinerja	Rp	Kinerj a	Rp	Kine rja	Rp	Kinerj a	Rp	Kiner ja	Rp		
1	2	3	4	5	6	7	8	9	10	11	12	13 = (11/ 9 x 100)	14 = (12/ 10 x 100)	15 = (7+11)	16 = (8+12)	17 = (15/5 x 100)	18 = (16/ 6 x 100)	19	20
																		dan Keluarga Berencana	
		1 Cakupan Kampung KB	Persen	105,00		145,00								145,0 0		138,1 0		Dinas Pengendalia n Penduduk dan Keluarga Berencana	MELAM PAUI
		2 Persentase Perangkat Daerah (Dinas/Badan) Yang Berperan Aktif Dalam Pembangunan Daerah Melalui Kampung KB	Persen	77,50		80,50								80,50		103,8 7		Dinas Pengendalia n Penduduk dan Keluarga Berencana	MELAM PAUI
		3 Persentase Penanggulangan Narkoba, PMS, HIV/AIDS	Persen	130,00		130,00								130,0 0		100,0 0		Dinas Pengendalia n Penduduk dan Keluarga Berencana	SANGAT TINGGI
2.08.2.08.01.2 9	Program Penguatan Kelembagaan Keluarga Kecil				150.000.000		150.000.000								150.000.000		100, 00	Dinas Pengendalia n Penduduk dan Keluarga Berencana	
		1 Cakupan Anggota Bina Keluarga Balita (BKB) ber-KB	Orang	1.153,74		1.153,80								1.153, 80		100,0 1		Dinas Pengendalia n Penduduk dan Keluarga Berencana	MELAM PAUI
		2 Cakupan Anggota Bina Keluarga Remaja (BKR) ber-KB	Orang	1.164,50		1.159,05								1.159, 05		99,53		Dinas Pengendalia n Penduduk dan Keluarga Berencana	SANGAT TINGGI

*Rencana Kerja Pemerintah Daerah (RKPD)
Kabupaten Purwakarta Tahun 2022*

Kode	Urusan/ Bidang Urusan Pemerintahan / Program	Indikator Kinerja Program (outcome)	Satuan	Capaian Kinerja RPJMD pada Tahun 2023 (Akhir Periode RPJMD)		Realisasi Capaian Kinerja RKPD s/d Tahun Lalu 2020 (n-2)		Target Kinerja dan Anggaran RKPD Tahun berjalan yg dievaluasi 2021 (n-1) triwulan 1		Realisasi Capaian Kinerja dan Anggaran RKPD yang Dievaluasi 2021 triwulan 1 (n-1)		Tingkat Capaian Kinerja dan Realisasi Anggaran RKPD (%)		Realisasi Kinerja dan Anggaran RKPD s/d Tahun 2021 (n-1)		Tingkat Capaian Kinerja & Realisasi Anggaran RPJMD s/d Tahun 2021 (n-1) (%)		Perangkat Daerah	Nilai Realisa si Kinerja
				Kinerja	Rp	Kinerja	Rp	Kinerja	Rp	Kinerj a	Rp	Kine rja	Rp	Kinerj a	Rp	Kiner ja	Rp		
1	2	3	4	5	6	7	8	9	10	11	12	13 = (11/ 9 x 100)	14 = (12/ 10 x 100)	15 = (7+11)	16 = (8+12)	17 = (15/5 x 100)	18 = (16/ 6 x 100)	19	20
		3 Cakupan Anggota Bina Keluarga Lansia (BKL) ber-KB	Orang	1.153,74		1.153,80								1.153,80		100,01		Dinas Pengendalian Penduduk dan Keluarga Berencana	MELAM PAUI
		4 Cakupan PUS Peserta KB Anggota Usaha Peningkatan Pendapatan Keluarga Sejahtera (UPPKS) Yang Ber KB	PUS	1.153,74		1.153,80								1.153,80		100,01		Dinas Pengendalian Penduduk dan Keluarga Berencana	MELAM PAUI
		5 Cakupan Kelompok Kegiatan Yang Melakukan Pembinaan Keluarga Melalui 8 Fungsi Keluarga	Kelompok	1.153,74		1.153,80								1.153,80		100,01		Dinas Pengendalian Penduduk dan Keluarga Berencana	MELAM PAUI
		6 Cakupan Keluarga Yang Mempunyai Balita dan Anak Yang Memahami dan Melaksanakan Pengasuhan dan Pembinaan Tumbuh Kembang Anak	Keluarga	1.153,74		1.153,80								1.153,80		100,01		Dinas Pengendalian Penduduk dan Keluarga Berencana	MELAM PAUI
2.08.2.08.01.30	Program Pengendalian Penduduk				975.000.000		957.138.000								957.138.000		98,17	Dinas Pengendalian Penduduk dan Keluarga Berencana	
		1 Cakupan Kerjasama Penyelenggaraan Pendidikan Formal, Non Formal dan Informal Yang Melakukan Pendidikan Kependudukan	Persen	135,00		165,00								165,00		122,22		Dinas Pengendalian Penduduk dan Keluarga Berencana	MELAM PAUI
		2 Persentase Stakeholder/Mitra Kerja dan Masyarakat	Persen	145,00		145,00								145,00		100,00		Dinas Pengendalian	SANGAT TINGGI

Rencana Kerja Pemerintah Daerah (RKPD)
Kabupaten Purwakarta Tahun 2022

Kode	Urusan/ Bidang Urusan Pemerintahan / Program	Indikator Kinerja Program (outcome)	Satuan	Capaian Kinerja RPJMD pada Tahun 2023 (Akhir Periode RPJMD)		Realisasi Capaian Kinerja RKPD s/d Tahun Lalu 2020 (n-2)		Target Kinerja dan Anggaran RKPD Tahun berjalan yg dievaluasi 2021 (n-1) triwulan 1		Realisasi Capaian Kinerja dan Anggaran RKPD yang Dievaluasi 2021 triwulan 1 (n-1)		Tingkat Capaian Kinerja dan Realisasi Anggaran RKPD (%)		Realisasi Kinerja dan Anggaran RKPD s/d Tahun 2021 (n-1)		Tingkat Capaian Kinerja & Realisasi Anggaran RPJMD s/d Tahun 2021 (n-1) (%)		Perangkat Daerah	Nilai Realisa si Kinerja
				Kinerja	Rp	Kinerja	Rp	Kinerja	Rp	Kinerj a	Rp	Kine rja	Rp	Kinerj a	Rp	Kiner ja	Rp		
1	2	3	4	5	6	7	8	9	10	11	12	13 = (11/ 9 x 100)	14 = (12/ 10 x 100)	15 = (7+11)	16 = (8+12)	17 = (15/5 x 100)	18 = (16/ 6 x 100)	19	20
		Diseluruh Tingkat Wilayah Yang Mendapat Pembinaan Advokasi dan KIE																Penduduk dan Keluarga Berencana	
																		Dinas Pengendalia n Penduduk dan Keluarga Berencana	
2.14.01	Program Penunjang Urusan Pemerintahan Daerah Kabupaten/Kota				25.699.759,919		0		8.133.774.173		86.147.852		1,06		86.147.852		0,34	Dinas Pengendalia n Penduduk dan Keluarga Berencana	
		1 Capaian SAKIP Perangkat Daerah	Opini	B		0,00		B		BB		110,00		BB		110,00		Dinas Pengendalia n Penduduk dan Keluarga Berencana	MELAM PAUI
		2 Persentase pemenuhan penunjang pelayanan perkantoran	persen	300,00		0,00		100,00		16,00		16,00		16,00		5,33		Dinas Pengendalia n Penduduk dan Keluarga Berencana	SANGAT RENDAH
2.14.02	Program Pengendalian Penduduk				2.499.339.629		0		791.021.558		0		0,00		0		0,00	Dinas Pengendalia n Penduduk dan Keluarga Berencana	
		1 Cakupan Kerjasama Penyelenggaraan Pendidikan Formal, Non Formal dan Informal Yang Melakukan Pendidikan	persen	300,00		0,00		100,00		16,00		16,00		16,00		5,33		Dinas Pengendalia n Penduduk dan Keluarga	SANGAT RENDAH

*Rencana Kerja Pemerintah Daerah (RKPD)
Kabupaten Purwakarta Tahun 2022*

Kode	Urusan/ Bidang Urusan Pemerintahan / Program	Indikator Kinerja Program (outcome)	Satuan	Capaian Kinerja RPJMD pada Tahun 2023 (Akhir Periode RPJMD)		Realisasi Capaian Kinerja RKPD s/d Tahun Lalu 2020 (n-2)		Target Kinerja dan Anggaran RKPD Tahun berjalan yg dievaluasi 2021 (n-1) triwulan 1		Realisasi Capaian Kinerja dan Anggaran RKPD yang Dievaluasi 2021 triwulan 1 (n-1)		Tingkat Capaian Kinerja dan Realisasi Anggaran RKPD (%)		Realisasi Kinerja dan Anggaran RKPD s/d Tahun 2021 (n-1)		Tingkat Capaian Kinerja & Realisasi Anggaran RPJMD s/d Tahun 2021 (n-1) (%)		Perangkat Daerah	Nilai Realisa si Kinerja
				Kinerja	Rp	Kinerja	Rp	Kinerja	Rp	Kinerj a	Rp	Kine rja	Rp	Kinerj a	Rp	Kiner ja	Rp		
1	2	3	4	5	6	7	8	9	10	11	12	13 = (11/ 9 x 100)	14 = (12/ 10 x 100)	15 = (7+11)	16 = (8+12)	17 = (15/5 x 100)	18 = (16/ 6 x 100)	19	20
		Kependudukan																Berencana	
		2 Persentase Stakeholder/Mitra Kerja dan Masyarakat Diseluruh Tingkat Wilayah Yang Mendapat Pembinaan Advokasi dan KIE	persen	300,00		0,00		100,00		16,00		16,00		16,00		5,33		Dinas Pengendalian Penduduk dan Keluarga Berencana	SANGAT RENDAH
2.14.03	Program Pembinaan Keluarga Berencana (KB)	Cakupan pasangan usia subur yang menjadi peserta KB aktif	persen	257,00	29.568.176.994	0,00	0	84,00	9.358.098.097	16,00	143.341.590	19,05	1,53	16,00	143.341.590	6,23	0,48	Dinas Pengendalian Penduduk dan Keluarga Berencana	SANGAT RENDAH
2.14.04	Program Pemberdayaan dan Peningkatan Keluarga Sejahtera (KS)	Persentase partisipasi kelompok tribina dan UPPKS dalam ketahanan keluarga dan pemberdayaan ekonomi keluarga	persen	300,00	1.779.036.262	0,00	0	100,00	563.051.143	16,00	0	16,00	0,00	16,00	0	5,33	0,00	Dinas Pengendalian Penduduk dan Keluarga Berencana	SANGAT RENDAH
2.15.0.00.0.0.01.00	Dinas Perhubungan				97.108.245.410		21.806.866.864		23.629.997.152		3.173.499.317		13,43		24.980.366.181		25,72	Dinas Perhubungan	
2.15	Perhubungan				97.108.245.410		21.806.866.864		23.629.997.152		3.173.499.317		13,43		24.980.366.181		25,72	Dinas Perhubungan	
2.09.2.09.01.01	Program Pelayanan Administrasi Perkantoran	Tersedianya Pendukung Administrasi Perkantoran	Persen	100,00	5.146.948.356	100,00	5.146.948.356							100,00	5.146.948.356	100,00	100,00	Dinas Perhubungan	SANGAT TINGGI
2.09.2.09.01.02	Program Peningkatan Sarana dan Prasarana Aparatur	Tersedianya Sarana dan Prasarana Aparatur	Persen	100,00	865.390.800	100,00	865.390.800							100,00	865.390.800	100,00	100,00	Dinas Perhubungan	SANGAT TINGGI
2.09.2.09.01.05	Program Peningkatan Kapasitas Sumber Daya Aparatur	Terwujudnya Peningkatan Kapasitas Sumber Daya Aparatur	Persen	100,00	199.184.000	100,00	199.184.000							100,00	199.184.000	100,00	100,00	Dinas Perhubungan	SANGAT TINGGI
2.09.2.09.01.06	Program Peningkatan	Tersedianya Pelaporan Capaian Kinerja dan	Persen	100,00	42.615.500	100,00	42.615.500							100,00	42.615.500	100,00	100,00	Dinas Perhubungan	SANGAT TINGGI

*Rencana Kerja Pemerintah Daerah (RKPD)
Kabupaten Purwakarta Tahun 2022*

Kode	Urusan/ Bidang Urusan Pemerintahan / Program	Indikator Kinerja Program (outcome)	Satuan	Capaian Kinerja RPJMD pada Tahun 2023 (Akhir Periode RPJMD)		Realisasi Capaian Kinerja RKPD s/d Tahun Lalu 2020 (n-2)		Target Kinerja dan Anggaran RKPD Tahun berjalan yg dievaluasi 2021 (n-1) triwulan 1		Realisasi Capaian Kinerja dan Anggaran RKPD yang Dievaluasi 2021 triwulan 1 (n-1)		Tingkat Capaian Kinerja dan Realisasi Anggaran RKPD (%)		Realisasi Kinerja dan Anggaran RKPD s/d Tahun 2021 (n-1)		Tingkat Capaian Kinerja & Realisasi Anggaran RPJMD s/d Tahun 2021 (n-1) (%)		Perangkat Daerah	Nilai Realisa si Kinerja
				Kinerja	Rp	Kinerja	Rp	Kinerja	Rp	Kinerj a	Rp	Kine rja	Rp	Kinerj a	Rp	Kiner ja	Rp		
1	2	3	4	5	6	7	8	9	10	11	12	13 = (11/ 9 x 100)	14 = (12/ 10 x 100)	15 = (7+11)	16 = (8+12)	17 = (15/5 x 100)	18 = (16/ 6 x 100)	19	20
	Pengembangan Sistem Pelaporan Capaian Kinerja dan Keuangan	Keuangan Secara Tepat dan Benar																an	
2.09.2.09.01.0 7	Program Dukungan Manajemen Administrasi Perkantoran				7.730.774.00 0		7.380.048.68 3								7.380.048.68 3		95,4 6	Dinas Perhubung an	
		1 Persentase Pegawai Yang Memiliki Kesesuaian Kompetensi	Persen	100,00		100,00								100,0 0		100,0 0		Dinas Perhubung an	SANGAT TINGGI
		2 Tingkat Pemenuhan Kebutuhan Rumah Tangga dan Sarana / Prasarana Kantor	Persen	100,00		94,05								94,05		94,05		Dinas Perhubung an	SANGAT TINGGI
		3 Persentase Sarana dan Prasarana Dalam Kondisi Baik	Persen	100,00		94,81								94,81		94,81		Dinas Perhubung an	SANGAT TINGGI
		4 Persentase Unit Kerja Yang Mendapatkan Pelayanan Administrasi Perkantoran	Persen	100,00		100,00								100,0 0		100,0 0		Dinas Perhubung an	SANGAT TINGGI
		5 Persentase Perencanaan dan Pelaporan Capaian Kinerja dan Keuangan Yang Tepat Waktu dan Sesuai Peraturan Perundang-undangan	Persen	100,00		100,00								100,0 0		100,0 0		Dinas Perhubung an	SANGAT TINGGI
		6 Persentase Ketersediaan Data Kinerja OPD	Persen	100,00		100,00								100,0 0		100,0 0		Dinas Perhubung an	SANGAT TINGGI
2.09.2.09.01.1 7	Pogram Peningkatan Pelayanan Angkutan				224.483.350		224.483.350								224.483.350		100, 00	Dinas Perhubung an	
		1 Jumlah Trayek Angkutan Umum	Trayek	50,00		50,00								50,00		100,0 0		Dinas Perhubung an	SANGAT TINGGI
		2 Jumlah Armada Angkutan Umum	Unit	1.378,00		1.378,00								1.378, 00		100,0 0		Dinas Perhubung an	SANGAT TINGGI
2.09.2.09.01.1 8	Program Pembangunan Sarana dan				2.532.692.35 0		932.692.350								932.692.350		36,8 3	Dinas Perhubung an	

Rencana Kerja Pemerintah Daerah (RKPD)
Kabupaten Purwakarta Tahun 2022

Kode	Urusan/ Bidang Urusan Pemerintahan / Program	Indikator Kinerja Program (outcome)	Satuan	Capaian Kinerja RPJMD pada Tahun 2023 (Akhir Periode RPJMD)		Realisasi Capaian Kinerja RKPD s/d Tahun Lalu 2020 (n-2)		Target Kinerja dan Anggaran RKPD Tahun berjalan yg dievaluasi 2021 (n-1) triwulan 1		Realisasi Capaian Kinerja dan Anggaran RKPD yang Dievaluasi 2021 triwulan 1 (n-1)		Tingkat Capaian Kinerja dan Realisasi Anggaran RKPD (%)		Realisasi Kinerja dan Anggaran RKPD s/d Tahun 2021 (n-1)		Tingkat Capaian Kinerja & Realisasi Anggaran RPJMD s/d Tahun 2021 (n-1) (%)		Perangkat Daerah	Nilai Realisa si Kinerja
				Kinerja	Rp	Kinerja	Rp	Kinerja	Rp	Kinerj a	Rp	Kine rja	Rp	Kinerj a	Rp	Kiner ja	Rp		
1	2	3	4	5	6	7	8	9	10	11	12	13 = (11/ 9 x 100)	14 = (12/ 10 x 100)	15 = (7+11)	16 = (8+12)	17 = (15/5 x 100)	18 = (16/ 6 x 100)	19	20
	Prasarana Perhubungan																		
		1 Rasio Terminal Penumpang Angkutan Umum	Persen	104,00		54,00								54,00		51,92		Dinas Perhubung an	REND AH
		2 Jumlah Fasilitas Perlengkapan Jalan (Rambu, dan Guardrail) Pada Jalan Kabupaten	Jumlah	551,00		571,00								571,0 0		103,6 3		Dinas Perhubung an	MELAM PAUI
		3 Persentase Prasarana dan Fasilitas LLAJ Yang Direhabilitasi dan Terpelihara	Persen	102,00		102,00								102,0 0		100,0 0		Dinas Perhubung an	SANGAT TINGGI
		4 Persentase Jaringan Pelayanan Lalu Lintas Sungai dan Penyebrangan	Persen	100,00		30,00								30,00		30,00		Dinas Perhubung an	SANGAT REND AH
2.09.2.09.01.2 0	Program Peningkatan Kelaikan Pengoperasian Kendaraan Bermotor				1.414.639.15 0		1.014.639.15 0								1.014.639.15 0		71,7 2	Dinas Perhubung an	
		1 Persentase Angkutan Umum Yang Melakukan Uji KIR	Persen	205,00		270,92								270,9 2		132,1 6		Dinas Perhubung an	MELAM PAUI
		2 Jumlah Dokumen Lalu Lintas	Jumlah	101,00		101,00								101,0 0		100,0 0		Dinas Perhubung an	SANGAT TINGGI
2.09.2.09.01.2 1	Program Peningkatan dan Pengamanan Lalu Lintas				1.759.345.00 0		1.759.345.00 0								1.759.345.00 0		100, 00	Dinas Perhubung an	
		1 Jumlah Rambu, Cermin Lalu Lintas, Lampu Lalu Lintas dan Petunjuk Arah	Unit	243,00		243,00								243,0 0		100,0 0		Dinas Perhubung an	SANGAT TINGGI
		2 Panjang Marka Jalan	Meter	428,45		428,45								428,4 5		100,0 0		Dinas Perhubung an	SANGAT TINGGI
		3 Frekuensi Operasi Ketertiban Lalu Lintas	Hari/Ta hun	28,00		28,00								28,00		100,0 0		Dinas Perhubung an	SANGAT TINGGI
2.09.2.09.01.2 3	Program Peningkatan				175.000.000		138.610.000								138.610.000		79,2 1	Dinas Perhubung	

*Rencana Kerja Pemerintah Daerah (RKPD)
Kabupaten Purwakarta Tahun 2022*

Kode	Urusan/ Bidang Urusan Pemerintahan / Program	Indikator Kinerja Program (outcome)	Satuan	Capaian Kinerja RPJMD pada Tahun 2023 (Akhir Periode RPJMD)		Realisasi Capaian Kinerja RKPD s/d Tahun Lalu 2020 (n-2)		Target Kinerja dan Anggaran RKPD Tahun berjalan yg dievaluasi 2021 (n-1) triwulan 1		Realisasi Capaian Kinerja dan Anggaran RKPD yang Dievaluasi 2021 triwulan 1 (n-1)		Tingkat Capaian Kinerja dan Realisasi Anggaran RKPD (%)		Realisasi Kinerja dan Anggaran RKPD s/d Tahun 2021 (n-1)		Tingkat Capaian Kinerja & Realisasi Anggaran RPJMD s/d Tahun 2021 (n-1) (%)		Perangkat Daerah	Nilai Realisa si Kinerja
				Kinerja	Rp	Kinerja	Rp	Kinerja	Rp	Kinerj a	Rp	Kine rja	Rp	Kinerj a	Rp	Kiner ja	Rp		
1	2	3	4	5	6	7	8	9	10	11	12	13 = (11/ 9 x 100)	14 = (12/ 10 x 100)	15 = (7+11)	16 = (8+12)	17 = (15/5 x 100)	18 = (16/ 6 x 100)	19	20
	Pelayanan Lalu Lintas Angkutan Jalan																	an	
		1 Persentase Layanan Angkutan Darat	Persen	100,00		74,00								74,00		74,00		Dinas Perhubungan	SEDAN G
		2 Jumlah Dokumen Lalu lintas	Persen	100,00		100,00								100,00		100,00		Dinas Perhubungan	SANGAT TINGGI
2.09.2.09.01.25	Program Pengembangan dan Keselamatan Lalu Lintas	Jumlah Operasi Angkutan Umum Laik Jalan	Jumlah	100,00	2.180.000.000	100,00	2.015.949.500							100,00	2.015.949.500	100,00	92,47	Dinas Perhubungan	SANGAT TINGGI
2.09.2.09.01.26	Program Pengembangan Sistem Lalu Lintas dan Angkutan Umum Tidak Dalam Trayek	Persentase Sistem Informasi dan Komunikasi Lalu Lintas dan Angkutan Jalan Yang Dikembangkan	Persen	100,00	25.000.000	100,00	25.000.000							100,00	25.000.000	100,00	100,00	Dinas Perhubungan	SANGAT TINGGI
2.09.2.09.01.27	Program Peningkatan Pelayanan Perparkiran	Jumlah Sarana Prasarana Parkir	Jumlah	100,00	150.000.000	100,00	142.590.600							100,00	142.590.600	100,00	95,06	Dinas Perhubungan	SANGAT TINGGI
																		Dinas Perhubungan	
2.15.01	Program Penunjang Urusan Pemerintahan Daerah Kabupaten/Kota				57.948.248.720		0		18.340.170.115		3.161.539.162		17,24		3.161.539.162		5,46	Dinas Perhubungan	
		1 Capaian SAKIP Perangkat Daerah	Opini	B		0,00		B		BB		110,00		BB		110,00		Dinas Perhubungan	MELAM PAUI
		2 Persentase Pemenuhan Penunjang Pelayanan Perkantoran	Persen	270,00		0,00		90,00				0,00		0,00		0,00		Dinas Perhubungan	SANGAT RENDAH
2.15.02	Program Penyelenggaraan Lalu Lintas dan Angkutan Jalan (LLAJ)	Presentase Prasarana Perlengkapan lalu lintas dan Angkutan jalan	Persen	270,00	16.315.403.041	0,00	0	90,00	5.163.698.194		11.960.155	0,00	0,23	0,00	11.960.155	0,00	0,07	Dinas Perhubungan	SANGAT RENDAH
2.15.03	Program	Prosentase konektivitas	Persen	255,00	398.521.143	0,00	0	75,00	126.128.843		0	0,00	0,00	0,00	0	0,00	0,00	Dinas	SANGAT

Rencana Kerja Pemerintah Daerah (RKPD)
Kabupaten Purwakarta Tahun 2022

Kode	Urusan/ Bidang Urusan Pemerintahan / Program	Indikator Kinerja Program (outcome)	Satuan	Capaian Kinerja RPJMD pada Tahun 2023 (Akhir Periode RPJMD)		Realisasi Capaian Kinerja RKPD s/d Tahun Lalu 2020 (n-2)		Target Kinerja dan Anggaran RKPD Tahun berjalan yg dievaluasi 2021 (n-1) triwulan 1		Realisasi Capaian Kinerja dan Anggaran RKPD yang Dievaluasi 2021 triwulan 1 (n-1)		Tingkat Capaian Kinerja dan Realisasi Anggaran RKPD (%)		Realisasi Kinerja dan Anggaran RKPD s/d Tahun 2021 (n-1)		Tingkat Capaian Kinerja & Realisasi Anggaran RPJMD s/d Tahun 2021 (n-1) (%)		Perangkat Daerah	Nilai Realisa si Kinerja
				Kinerja	Rp	Kinerja	Rp	Kinerja	Rp	Kinerj a	Rp	Kine rja	Rp	Kinerj a	Rp	Kiner ja	Rp		
1	2	3	4	5	6	7	8	9	10	11	12	13 = (11/ 9 x 100)	14 = (12/ 10 x 100)	15 = (7+11)	16 = (8+12)	17 = (15/5 x 100)	18 = (16/ 6 x 100)	19	20
	Pengelolaan Pelayaran	dan perlengkapan Angkutan Sungai dan Penyebrangan																Perhubung an	RENDA H
2.16.2.20.2.2 1.01.00	Dinas Komunikasi dan Informatika				131.609.160 .457		45.528.798. 164		26.811.510. 231		26.811.510 .231		100, 00		72.340.308. 395		54,9 7	Dinas Komunika si dan Informatik a	
2.16	Komunikasi dan Informatika				126.681.233 .567		43.452.946. 164		25.912.110. 576		25.912.110 .576		100, 00		69.365.056. 740		54,7 6	Dinas Komunika si dan Informatik a	
2.10.2.10.01.0 1	Program Pelayanan Administrasi Perkantoran	Tersedianya Pendukung Administrasi Perkantoran	Persen	100,00	562.154.941	100,00	562.154.941							100,0 0	562.154.941	100,0 0	100, 00	Dinas Komunikasi dan Informatika	SANGAT TINGGI
2.10.2.10.01.0 2	Program Peningkatan Sarana dan Prasarana Aparatur	Tersedianya Sarana dan Prasarana Aparatur	Persen	100,00	1.117.220.10 0	100,00	1.117.220.10 0							100,0 0	1.117.220.10 0	100,0 0	100, 00	Dinas Komunikasi dan Informatika	SANGAT TINGGI
2.10.2.10.01.0 6	Program Peningkatan Pengembangan Sistem Pelaporan Capaian Kinerja dan Keuangan	Tersedianya Pelaporan Capaian Kinerja dan Keuangan Secara Tepat dan Benar	Persen	100,00	74.120.000	100,00	74.120.000							100,0 0	74.120.000	100,0 0	100, 00	Dinas Komunikasi dan Informatika	SANGAT TINGGI
2.10.2.10.01.0 7	Program Dukungan Manajemen Administrasi Perkantoran				1.937.332.00 0		1.746.967.18 4								1.746.967.18 4		90,1 7	Dinas Komunikasi dan Informatika	
		1 Persentase Pegawai Yang Memiliki Kesesuaian Kompetensi	Persen	100,00		52,00								52,00		52,00		Dinas Komunikasi dan Informatika	RENDA H
		2 Tingkat Pemenuhan Kebutuhan Rumah Tangga dan Sarana / Prasarana Kantor	Persen	100,00		87,60								87,60		87,60		Dinas Komunikasi dan Informatika	TINGGI
		3 Persentase Sarana dan Prasarana Dalam Kondisi Baik	Persen	100,00		85,50								85,50		85,50		Dinas Komunikasi dan	TINGGI

Kode	Urusan/ Bidang Urusan Pemerintahan / Program	Indikator Kinerja Program (outcome)	Satuan	Capaian Kinerja RPJMD pada Tahun 2023 (Akhir Periode RPJMD)		Realisasi Capaian Kinerja RKPD s/d Tahun Lalu 2020 (n-2)		Target Kinerja dan Anggaran RKPD Tahun berjalan yg dievaluasi 2021 (n-1) triwulan 1		Realisasi Capaian Kinerja dan Anggaran RKPD yang Dievaluasi 2021 triwulan 1 (n-1)		Tingkat Capaian Kinerja dan Realisasi Anggaran RKPD (%)		Realisasi Kinerja dan Anggaran RKPD s/d Tahun 2021 (n-1)		Tingkat Capaian Kinerja & Realisasi Anggaran RPJMD s/d Tahun 2021 (n-1) (%)		Perangkat Daerah	Nilai Realisa si Kinerja
				Kinerja	Rp	Kinerja	Rp	Kinerja	Rp	Kinerj a	Rp	Kine rja	Rp	Kinerj a	Rp	Kiner ja	Rp		
1	2	3	4	5	6	7	8	9	10	11	12	13 = (11/ 9 x 100)	14 = (12/ 10 x 100)	15 = (7+11)	16 = (8+12)	17 = (15/5 x 100)	18 = (16/ 6 x 100)	19	20
																		Informatika	
		4 Persentase Unit Kerja Yang Mendapatkan Pelayanan Administrasi Perkantoran	Persen	100,00		89,70								89,70		89,70		Dinas Komunikasi dan Informatika	TINGGI
		5 Persentase Perencanaan dan Pelaporan Capaian Kinerja dan Keuangan Yang Tepat Waktu dan Sesuai Peraturan Perundang-undangan	Persen	100,00		99,20								99,20		99,20		Dinas Komunikasi dan Informatika	SANGAT TINGGI
		6 Persentase Ketersediaan Data Kinerja OPD	Persen	100,00		0,00								0,00		0,00		Dinas Komunikasi dan Informatika	SANGAT RENDAH
2.10.2.10.01.15	Program Pengembangan Komunikasi, Informasi dan Media Massa				14.626.868.095		14.626.868.095								14.626.868.095		100,00	Dinas Komunikasi dan Informatika	
		1 Persentase Peliputan Kegiatan Pemerintah Daerah Yang di Dokumentasikan	Persen	95,00		95,00								95,00		100,00		Dinas Komunikasi dan Informatika	SANGAT TINGGI
		2 Persentase Publikasi Program Pembangunan Daerah	Persen	90,00		90,00								90,00		100,00		Dinas Komunikasi dan Informatika	SANGAT TINGGI
		3 Persentase Layanan Informasi Publik	Persen	90,00		90,00								90,00		100,00		Dinas Komunikasi dan Informatika	SANGAT TINGGI
		4 Persentase Layanan Acara Keprotokolan Pemerintah Daerah	Persen	95,00		95,00								95,00		100,00		Dinas Komunikasi dan Informatika	SANGAT TINGGI
2.10.2.10.01.21	Program Pengembangan Aplikasi Telematika	Jumlah Kegiatan Dalam Rangka Pengembangan Aplikasi Telematika	Kegiatan	8,00	1.288.090.970	8,00	1.288.090.970							8,00	1.288.090.970	100,00	100,00	Dinas Komunikasi dan Informatika	SANGAT TINGGI
2.10.2.10.01.22	Program Teknologi Informasi Pos dan Telekomunikasi	Jumlah Kegiatan Dalam Rangka Pengembangan Teknologi Informasi, Pos dan Telekomunikasi	Kegiatan	8,00	8.154.204.447	8,00	8.154.204.447							8,00	8.154.204.447	100,00	100,00	Dinas Komunikasi dan Informatika	SANGAT TINGGI

Rencana Kerja Pemerintah Daerah (RKPD)
Kabupaten Purwakarta Tahun 2022

Kode	Urusan/ Bidang Urusan Pemerintahan / Program	Indikator Kinerja Program (outcome)	Satuan	Capaian Kinerja RPJMD pada Tahun 2023 (Akhir Periode RPJMD)		Realisasi Capaian Kinerja RKPD s/d Tahun Lalu 2020 (n-2)		Target Kinerja dan Anggaran RKPD Tahun berjalan yg dievaluasi 2021 (n-1) triwulan 1		Realisasi Capaian Kinerja dan Anggaran RKPD yang Dievaluasi 2021 triwulan 1 (n-1)		Tingkat Capaian Kinerja dan Realisasi Anggaran RKPD (%)		Realisasi Kinerja dan Anggaran RKPD s/d Tahun 2021 (n-1)		Tingkat Capaian Kinerja & Realisasi Anggaran RPJMD s/d Tahun 2021 (n-1) (%)		Perangkat Daerah	Nilai Realisa si Kinerja
				Kinerja	Rp	Kinerja	Rp	Kinerja	Rp	Kinerj a	Rp	Kine rja	Rp	Kinerj a	Rp	Kiner ja	Rp		
1	2	3	4	5	6	7	8	9	10	11	12	13 = (11/ 9 x 100)	14 = (12/ 10 x 100)	15 = (7+11)	16 = (8+12)	17 = (15/5 x 100)	18 = (16/ 6 x 100)	19	20
2.10.2.10.01.25	Program Pengembangan Informasi dan Komunikasi Publik				9.926.884.000		9.020.348.927								9.020.348.927		90,87	Dinas Komunikasi dan Informatika	
		1 Persentase Media Informasi Yang Dimanfaatkan	Persen	100,00		88,00								88,00		88,00		Dinas Komunikasi dan Informatika	TINGGI
		2 Persentase Publikasi Program Pembangunan Daerah	Persen	100,00		93,10								93,10		93,10		Dinas Komunikasi dan Informatika	SANGAT TINGGI
		3 Persentase Kegiatan Pemerintahan Daerah Yang Didokumentasikan	Persen	100,00		97,20								97,20		97,20		Dinas Komunikasi dan Informatika	SANGAT TINGGI
		4 Persentase Layanan Informasi dan Pengaduan Masyarakat Yang Tertangani	Persen	100,00		81,10								81,10		81,10		Dinas Komunikasi dan Informatika	TINGGI
		5 Nilai Indeks Kepuasan Masyarakat (IKM) Terhadap Layanan Informasi dan Komunikasi Publik	Persen	100,00		93,20								93,20		93,20		Dinas Komunikasi dan Informatika	SANGAT TINGGI
2.10.2.10.01.28	Program Pengembangan Teknologi Informatika				5.974.870.000		5.735.203.500								5.735.203.500		95,99	Dinas Komunikasi dan Informatika	
		1 Tingkat Pemenuhan Kebutuhan Infrastruktur Infomatika	Persen	100,00		90,00								90,00		90,00		Dinas Komunikasi dan Informatika	TINGGI
		2 Persentase Ketersediaan Dokumen Master Plan Infrastruktur Smart City	Persen	100,00		70,00								70,00		70,00		Dinas Komunikasi dan Informatika	SEDANG
		3 Tingkat Standarisasi Infrastruktur Informatika di Instansi Pemerintah dan Ruang Publik	Persen	100,00		70,00								70,00		70,00		Dinas Komunikasi dan Informatika	SEDANG
		4 Tingkat Keamanan Jaringan Teknologi Informasi	Persen	100,00		90,00								90,00		90,00		Dinas Komunikasi dan Informatika	TINGGI

Rencana Kerja Pemerintah Daerah (RKPD)
Kabupaten Purwakarta Tahun 2022

Kode	Urusan/ Bidang Urusan Pemerintahan / Program	Indikator Kinerja Program (outcome)	Satuan	Capaian Kinerja RPJMD pada Tahun 2023 (Akhir Periode RPJMD)		Realisasi Capaian Kinerja RKPD s/d Tahun Lalu 2020 (n-2)		Target Kinerja dan Anggaran RKPD Tahun berjalan yg dievaluasi 2021 (n-1) triwulan 1		Realisasi Capaian Kinerja dan Anggaran RKPD yang Dievaluasi 2021 triwulan 1 (n-1)		Tingkat Capaian Kinerja dan Realisasi Anggaran RKPD (%)		Realisasi Kinerja dan Anggaran RKPD s/d Tahun 2021 (n-1)		Tingkat Capaian Kinerja & Realisasi Anggaran RPJMD s/d Tahun 2021 (n-1) (%)		Perangkat Daerah	Nilai Realisa si Kinerja
				Kinerja	Rp	Kinerja	Rp	Kinerja	Rp	Kinerj a	Rp	Kine rja	Rp	Kinerj a	Rp	Kiner ja	Rp		
1	2	3	4	5	6	7	8	9	10	11	12	13 = (11/ 9 x 100)	14 = (12/ 10 x 100)	15 = (7+11)	16 = (8+12)	17 = (15/5 x 100)	18 = (16/ 6 x 100)	19	20
																		Informatika	
2.10.2.10.01.29	Program Pengembangan Aplikasi Informatika				1.146.670.000		1.127.768.000								1.127.768.000		98,35	Dinas Komunikasi dan Informatika	
		1 Persentase Layanan Aplikasi Sistem Pemerintahan Berbasis Elektronik (SPBE) Yang Dikembangkan	Persen	100,00		99,70								99,70		99,70		Dinas Komunikasi dan Informatika	SANGAT TINGGI
		2 Persentase Aplikasi SPBE Yang Sudah Terintegrasi	Persen	100,00		0,00								0,00		0,00		Dinas Komunikasi dan Informatika	SANGAT RENDAH
		3 Persentase Aplikasi SPBE Yang Dimanfaatkan Masyarakat Umum	Persen	100,00		99,70								99,70		99,70		Dinas Komunikasi dan Informatika	SANGAT TINGGI
																		Dinas Komunikasi dan Informatika	
2.16.01	Program Penunjang Urusan Pemerintahan Daerah Kabupaten/Kota				28.592.186.586		0		9.049.204.722		9.049.204.722		100,00		9.049.204.722		31,65	Dinas Komunikasi dan Informatika	
		1 Capaian SAKIP Perangkat Daerah	Opini	BB		0,00		BB		BB		100,00		BB		100,00		Dinas Komunikasi dan Informatika	SANGAT TINGGI
		2 Persentase Pemenuhan Penunjang Pelayanan Perkantoran	Persen	300,00		0,00		100,00		13,00		13,00		13,00		4,33		Dinas Komunikasi dan Informatika	SANGAT RENDAH
2.16.02	Program Pengelolaan Informasi dan Komunikasi Publik				18.925.279.627		0		5.989.703.839		5.989.703.839		100,00		5.989.703.839		31,65	Dinas Komunikasi dan Informatika	
		1 Persentase Media Informasi Yang Dimanfaatkan	Persen	300,00		0,00		100,00				0,00		0,00		0,00		Dinas Komunikasi dan Informatika	SANGAT RENDAH

*Rencana Kerja Pemerintah Daerah (RKPD)
Kabupaten Purwakarta Tahun 2022*

Kode	Urusan/ Bidang Urusan Pemerintahan / Program	Indikator Kinerja Program (outcome)	Satuan	Capaian Kinerja RPJMD pada Tahun 2023 (Akhir Periode RPJMD)		Realisasi Capaian Kinerja RKPD s/d Tahun Lalu 2020 (n-2)		Target Kinerja dan Anggaran RKPD Tahun berjalan yg dievaluasi 2021 (n-1) triwulan 1		Realisasi Capaian Kinerja dan Anggaran RKPD yang Dievaluasi 2021 triwulan 1 (n-1)		Tingkat Capaian Kinerja dan Realisasi Anggaran RKPD (%)		Realisasi Kinerja dan Anggaran RKPD s/d Tahun 2021 (n-1)		Tingkat Capaian Kinerja & Realisasi Anggaran RPJMD s/d Tahun 2021 (n-1) (%)		Perangkat Daerah	Nilai Realisa si Kinerja
				Kinerja	Rp	Kinerja	Rp	Kinerja	Rp	Kinerj a	Rp	Kine rja	Rp	Kinerj a	Rp	Kiner ja	Rp		
1	2	3	4	5	6	7	8	9	10	11	12	13 = (11/ 9 x 100)	14 = (12/ 10 x 100)	15 = (7+11)	16 = (8+12)	17 = (15/5 x 100)	18 = (16/ 6 x 100)	19	20
		2 Persentase Publikasi Program Pembangunan Daerah	Persen	300,00		0,00		100,00				0,00		0,00		0,00		Dinas Komunikasi dan Informatika	SANGAT REND AH
		3 Persentase Kegiatan Pemerintahan Daerah Yang Didokumentasikan	Persen	300,00		0,00		100,00				0,00		0,00		0,00		Dinas Komunikasi dan Informatika	SANGAT REND AH
		4 Persentase Layanan Informasi dan Pengaduan Masyarakat Yang Tertangani	Persen	300,00		0,00		100,00				0,00		0,00		0,00		Dinas Komunikasi dan Informatika	SANGAT REND AH
		5 Nilai Indeks Kepuasan Masyarakat (IKM) Terhadap Layanan Informasi dan Komunikasi Publik	Persen	300,00		0,00		100,00				0,00		0,00		0,00		Dinas Komunikasi dan Informatika	SANGAT REND AH
2.16.03	Program Pengelolaan Aplikasi Informatika				34.355.352.8 01		0		10.873.202.0 15		10.873.202. 015		100, 00		10.873.202.0 15		31,6 5	Dinas Komunikasi dan Informatika	
		1 Tingkat Pemenuhan Kebutuhan Infrastruktur Informatika	Persen	300,00		0,00		100,00		0,44		0,44		0,44		0,15		Dinas Komunikasi dan Informatika	SANGAT REND AH
		2 Persentase Ketersediaan Dokumen Master Plan Infrastruktur Smart City	Persen	300,00		0,00		100,00		0,00		0,00		0,00		0,00		Dinas Komunikasi dan Informatika	SANGAT REND AH
		3 Tingkat Standarisasi Infrastruktur Informatika di Instansi Pemerintah dan Ruang Publik	Persen	300,00		0,00		100,00		0,00		0,00		0,00		0,00		Dinas Komunikasi dan Informatika	SANGAT REND AH
		4 Tingkat Keamanan Jaringan Teknologi Informasi	Persen	300,00		0,00		100,00		0,00		0,00		0,00		0,00		Dinas Komunikasi dan Informatika	SANGAT REND AH
		5 Persentase Layanan Aplikasi Sistem Pemerintahan Berbasis Elektronik (SPBE) Yang Dikembangkan	Persen	300,00		0,00		100,00		0,02		0,02		0,02		0,01		Dinas Komunikasi dan Informatika	SANGAT REND AH
		6 Persentase Aplikasi SPBE Yang Sudah Terintegrasi	Persen	300,00		0,00		100,00		0,00		0,00		0,00		0,00		Dinas Komunikasi dan	SANGAT REND AH

Rencana Kerja Pemerintah Daerah (RKPD)
Kabupaten Purwakarta Tahun 2022

Kode	Urusan/ Bidang Urusan Pemerintahan / Program	Indikator Kinerja Program (outcome)	Satuan	Capaian Kinerja RPJMD pada Tahun 2023 (Akhir Periode RPJMD)		Realisasi Capaian Kinerja RKPD s/d Tahun Lalu 2020 (n-2)		Target Kinerja dan Anggaran RKPD Tahun berjalan yg dievaluasi 2021 (n-1) triwulan 1		Realisasi Capaian Kinerja dan Anggaran RKPD yang Dievaluasi 2021 triwulan 1 (n-1)		Tingkat Capaian Kinerja dan Realisasi Anggaran RKPD (%)		Realisasi Kinerja dan Anggaran RKPD s/d Tahun 2021 (n-1)		Tingkat Capaian Kinerja & Realisasi Anggaran RPJMD s/d Tahun 2021 (n-1) (%)		Perangkat Daerah	Nilai Realisa si Kinerja
				Kinerja	Rp	Kinerja	Rp	Kinerja	Rp	Kinerj a	Rp	Kine rja	Rp	Kinerj a	Rp	Kiner ja	Rp		
1	2	3	4	5	6	7	8	9	10	11	12	13 = (11/ 9 x 100)	14 = (12/ 10 x 100)	15 = (7+11)	16 = (8+12)	17 = (15/5 x 100)	18 = (16/ 6 x 100)	19	20
																		Informatika	
		7 Persentase Aplikasi SPBE Yang Dimanfaatkan Masyarakat Umum	Persen	300,00		0,00		100,00		0,00		0,00		0,00		0,00		Dinas Komunikasi dan Informatika	SANGAT RENDAH
																		Dinas Komunikasi dan Informatika	
2.20	Statistik				3.069.356.338		1.639.952.000		449.990.017		449.990.017		100,00		2.089.942.017		68,09	Dinas Komunikasi dan Informatika	
2.10.2.10.01.19	Program Persandian dan Statistik	Jumlah Dokumen Data Persandian dan Statistik Yang Disusun	Dokumen	5,00	1.348.042.000	5,00	1.348.042.000							5,00	1.348.042.000	100,00	100,00	Dinas Komunikasi dan Informatika	SANGAT TINGGI
2.10.2.10.01.26	Program Penyediaan dan Pelayanan Informasi Statistik				299.510.000		291.910.000								291.910.000		97,46	Dinas Komunikasi dan Informatika	
		1 Persentase Ketersediaan Data/Informasi Statistik Sektoral Daerah	Dokumen	200,00		197,70								197,70		98,85		Dinas Komunikasi dan Informatika	SANGAT TINGGI
		2 Persentase Dokumen Hasil Pengolahan dan Analisasa Statistik Sektoral dan Spasial Yang Dihasilkan	Dokumen	200,00		196,00								196,00		98,00		Dinas Komunikasi dan Informatika	SANGAT TINGGI
																		Dinas Komunikasi dan Informatika	
2.20.02	Program Penyelenggaraan Statistik Sektoral				1.421.804.338		0		449.990.017		449.990.017		100,00		449.990.017		31,65	Dinas Komunikasi dan Informatika	
		1 Persentase Ketersediaan Data/Informasi Statistik Sektoral Daerah	Persen	300,00		0,00		100,00		19,88		19,88		19,88		6,63		Dinas Komunikasi dan Informatika	SANGAT RENDAH
		2 Persentase Dokumen	Persen	300,00		0,00		100,00		8,32		8,32		8,32		2,77		Dinas	SANGAT

*Rencana Kerja Pemerintah Daerah (RKPD)
Kabupaten Purwakarta Tahun 2022*

Kode	Urusan/ Bidang Urusan Pemerintahan / Program	Indikator Kinerja Program (outcome)	Satuan	Capaian Kinerja RPJMD pada Tahun 2023 (Akhir Periode RPJMD)		Realisasi Capaian Kinerja RKPD s/d Tahun Lalu 2020 (n-2)		Target Kinerja dan Anggaran RKPD Tahun berjalan yg dievaluasi 2021 (n-1) triwulan 1		Realisasi Capaian Kinerja dan Anggaran RKPD yang Dievaluasi 2021 triwulan 1 (n-1)		Tingkat Capaian Kinerja dan Realisasi Anggaran RKPD (%)		Realisasi Kinerja dan Anggaran RKPD s/d Tahun 2021 (n-1)		Tingkat Capaian Kinerja & Realisasi Anggaran RPJMD s/d Tahun 2021 (n-1) (%)		Perangkat Daerah	Nilai Realisa si Kinerja
				Kinerja	Rp	Kinerja	Rp	Kinerja	Rp	Kinerj a	Rp	Kine rja	Rp	Kinerj a	Rp	Kiner ja	Rp		
1	2	3	4	5	6	7	8	9	10	11	12	13 = (11/ 9 x 100)	14 = (12/ 10 x 100)	15 = (7+11)	16 = (8+12)	17 = (15/5 x 100)	18 = (16/ 6 x 100)	19	20
		Hasil Pengolahan dan Analisis Statistik Sektoral dan Spasial Yang Dihasilkan																Komunikasi dan Informatika	RENDA H
																		Dinas Komunikasi dan Informatika	
2.21	Persandian				1.858.570.552		435.900.000		449.409.638		449.409.638		100,00		885.309.638		47,63	Dinas Komunikas i dan Informatik a	
2.10.2.10.01.27	Program Pengembangan Persandian Daerah				438.600.000		435.900.000								435.900.000		99,38	Dinas Komunikasi dan Informatika	
		1 Tingkat Kesiapan Penilaian/ Pengelolaan Risiko Keamanan Informasi (D)	Persen	200,00		199,86								199,86		99,93		Dinas Komunikasi dan Informatika	SANGAT TINGGI
		2 Tingkat Kesiapan Penerapan Standar Prosentase Keamanan Informasi (PR)	Persen	200,00		199,86								199,86		99,93		Dinas Komunikasi dan Informatika	SANGAT TINGGI
		3 Tingkat Kesiapan Penanggulangan dan Pemulihan Insiden Keamanan Infomasi (PP)	Persen	200,00		199,50								199,50		99,75		Dinas Komunikasi dan Informatika	SANGAT TINGGI
																		Dinas Komunikasi dan Informatika	
2.21.02	Program Penyelenggaraan Persandian Untuk Pengamanan Informasi				1.419.970.552		0		449.409.638		449.409.638		100,00		449.409.638		31,65	Dinas Komunikasi dan Informatika	
		1 Tingkat Kesiapan Penilaian/ Pengelolaan Risiko Keamanan Informasi (D)	Persen	300,00		0,00		100,00		0,00		0,00		0,00		0,00		Dinas Komunikasi dan Informatika	RENDA H
		2 Tingkat Kesiapan Penerapan Standar	Persen	300,00		0,00		100,00		0,00		0,00		0,00		0,00		Dinas Komunikasi	SANGAT RENDA

*Rencana Kerja Pemerintah Daerah (RKPD)
Kabupaten Purwakarta Tahun 2022*

Kode	Urusan/ Bidang Urusan Pemerintahan / Program	Indikator Kinerja Program (outcome)	Satuan	Capaian Kinerja RPJMD pada Tahun 2023 (Akhir Periode RPJMD)		Realisasi Capaian Kinerja RKPD s/d Tahun Lalu 2020 (n-2)		Target Kinerja dan Anggaran RKPD Tahun berjalan yg dievaluasi 2021 (n-1) triwulan 1		Realisasi Capaian Kinerja dan Anggaran RKPD yang Dievaluasi 2021 triwulan 1 (n-1)		Tingkat Capaian Kinerja dan Realisasi Anggaran RKPD (%)		Realisasi Kinerja dan Anggaran RKPD s/d Tahun 2021 (n-1)		Tingkat Capaian Kinerja & Realisasi Anggaran RPJMD s/d Tahun 2021 (n-1) (%)		Perangkat Daerah	Nilai Realisa si Kinerja
				Kinerja	Rp	Kinerja	Rp	Kinerja	Rp	Kinerj a	Rp	Kine rja	Rp	Kinerj a	Rp	Kinerj a	Rp		
1	2	3	4	5	6	7	8	9	10	11	12	13 = (11/ 9 x 100)	14 = (12/ 10 x 100)	15 = (7+11)	16 = (8+12)	17 = (15/5 x 100)	18 = (16/ 6 x 100)	19	20
		Prosentase Keamanan Informasi (PR)																dan Informatika	H
		3 Tingkat Kesiapan Penanggulangan dan Pemulihan Insiden Keamanan Informasi (PP)	Persen	300,00		0,00		100,00		10,00		10,0 0		10,00		3,33		Dinas Komunikasi dan Informatika	SANGAT REND AH
2.17.3.30.3.3 1.01.00	Dinas Koperasi Usaha Kecil dan Menengah Perdagangan dan Perindustrian				90.617.119. 738		22.501.324. 445		22.025.410. 757		2.654.288. 288		12,0 5		25.155.612. 733		27,7 6	Dinas Koperasi Usaha Kecil dan Menengah Perdagang an dan Perindustri an	
2.17	Koperasi, Usaha Kecil dan Menengah				58.755.936. 326		5.772.358.1 64		16.904.781. 068		2.376.362. 338		14,0 6		8.148.720.5 02		13,8 7	Dinas Koperasi Usaha Kecil dan Menengah Perdagang an dan Perindustri an	
2.11.3.06.01.1 9	Program Penciptaan Iklim Usaha Kecil Menengah Yang Kondusif	Jumlah UMKM Yang Termonitoring dan Terevaluasi	Unit	8.454,00	497.460.400	8.454,00	497.460.400							8.454, 00	497.460.400	100,0 0	100, 00	Dinas Koperasi Usaha Kecil dan Menengah Perdaganga n dan Perindustri an	SANGAT TINGGI
2.11.3.06.01.2 0	Program Pengembangan Kewirausahaan dan Keunggulan Kompetitif Usaha Kecil Menengah	Terbinanya Pelaku UMKM Menjadi Wiraswasta Yang Profesional	Unit	20,00	454.285.000	20,00	454.285.000							20,00	454.285.000	100,0 0	100, 00	Dinas Koperasi Usaha Kecil dan Menengah Perdaganga n dan Perindustri an	SANGAT TINGGI
2.11.3.06.01.2 1	Program Pengembangan				457.568.880		457.568.880								457.568.880		100, 00	Dinas Koperasi	

Rencana Kerja Pemerintah Daerah (RKPD)
Kabupaten Purwakarta Tahun 2022

Kode	Urusan/ Bidang Urusan Pemerintahan / Program	Indikator Kinerja Program (outcome)	Satuan	Capaian Kinerja RPJMD pada Tahun 2023 (Akhir Periode RPJMD)		Realisasi Capaian Kinerja RKPD s/d Tahun Lalu 2020 (n-2)		Target Kinerja dan Anggaran RKPD Tahun berjalan yg dievaluasi 2021 (n-1) triwulan 1		Realisasi Capaian Kinerja dan Anggaran RKPD yang Dievaluasi 2021 triwulan 1 (n-1)		Tingkat Capaian Kinerja dan Realisasi Anggaran RKPD (%)		Realisasi Kinerja dan Anggaran RKPD s/d Tahun 2021 (n-1)		Tingkat Capaian Kinerja & Realisasi Anggaran RPJMD s/d Tahun 2021 (n-1) (%)		Perangkat Daerah	Nilai Realisa si Kinerja
				Kinerja	Rp	Kinerja	Rp	Kinerja	Rp	Kinerj a	Rp	Kine rja	Rp	Kinerj a	Rp	Kiner ja	Rp		
1	2	3	4	5	6	7	8	9	10	11	12	13 = (11/ 9 x 100)	14 = (12/ 10 x 100)	15 = (7+11)	16 = (8+12)	17 = (15/5 x 100)	18 = (16/ 6 x 100)	19	20
	Sistem Pendukung Usaha Bagi Usaha Mikro Kecil Menengah																	Usaha Kecil dan Menengah Perdaganga n dan Perindustri an	
		1 Terfasilitasinya UMKM Dalam Mengakses Kredit Perbankan dan Non Perbankan	Unit	15,00		15,00								15,00		100,0 0		Dinas Koperasi Usaha Kecil dan Menengah Perdaganga n dan Perindustri an	SANGAT TINGGI
		2 Terfasilitasinya UMKM Untuk Bermitra Dengan Usaha Besar	Unit	15,00		15,00								15,00		100,0 0		Dinas Koperasi Usaha Kecil dan Menengah Perdaganga n dan Perindustri an	SANGAT TINGGI
		3 Terfasilitasinya UMKM Untuk Bermitra Dengan BUMN/BUMD	Unit	105,00		105,00								105,0 0		100,0 0		Dinas Koperasi Usaha Kecil dan Menengah Perdaganga n dan Perindustri an	SANGAT TINGGI
2.11.3.06.01.2 2	Program Peningkatan Kualitas Kelembagaan Koperasi	Persentase Koperasi Yang Ada Memenuhi Kriteria Koperasi Sehat	Persen	5,00	753.745.814	5,00	753.745.814							5,00	753.745.814	100,0 0	100, 00	Dinas Koperasi Usaha Kecil dan Menengah Perdaganga n dan Perindustri an	SANGAT TINGGI
2.11.3.06.01.2 3	Program Pengembangan	Persentase Koperasi Yang Bermitra Dengan	Persen	25,00	412.575.400	25,00	412.575.400							25,00	412.575.400	100,0 0	100, 00	Dinas Koperasi	SANGAT TINGGI

Rencana Kerja Pemerintah Daerah (RKPD)
Kabupaten Purwakarta Tahun 2022

Kode	Urusan/ Bidang Urusan Pemerintahan / Program	Indikator Kinerja Program (outcome)	Satuan	Capaian Kinerja RPJMD pada Tahun 2023 (Akhir Periode RPJMD)		Realisasi Capaian Kinerja RKPD s/d Tahun Lalu 2020 (n-2)		Target Kinerja dan Anggaran RKPD Tahun berjalan yg dievaluasi 2021 (n-1) triwulan 1		Realisasi Capaian Kinerja dan Anggaran RKPD yang Dievaluasi 2021 triwulan 1 (n-1)		Tingkat Capaian Kinerja dan Realisasi Anggaran RKPD (%)		Realisasi Kinerja dan Anggaran RKPD s/d Tahun 2021 (n-1)		Tingkat Capaian Kinerja & Realisasi Anggaran RPJMD s/d Tahun 2021 (n-1) (%)		Perangkat Daerah	Nilai Realisa si Kinerja
				Kinerja	Rp	Kinerja	Rp	Kinerja	Rp	Kinerj a	Rp	Kine rja	Rp	Kinerj a	Rp	Kiner ja	Rp		
1	2	3	4	5	6	7	8	9	10	11	12	13 = (11/ 9 x 100)	14 = (12/ 10 x 100)	15 = (7+11)	16 = (8+12)	17 = (15/5 x 100)	18 = (16/ 6 x 100)	19	20
	Kewirausahaan dan Keunggulan Kompetitif Koperasi	Lembaga Perbankan																Usaha Kecil dan Menengah Perdaganga n dan Perindustri an	
2.11.3.06.01.2 0	Program Peningkatan Daya Saing Koperasi				25.000.000		23.068.000								23.068.000		92,2 7	Dinas Koperasi Usaha Kecil dan Menengah Perdaganga n dan Perindustri an	
		1 Jumlah Pameran Yang Diikuti Oleh Koperasi	Even	5,00		0,00								0,00		0,00		Dinas Koperasi Usaha Kecil dan Menengah Perdaganga n dan Perindustri an	SANGAT REND AH
		2 Jumlah Koperasi Yang Mendapat Fasilitas Bantuan	Unit	15,00		8,00								8,00		53,33		Dinas Koperasi Usaha Kecil dan Menengah Perdaganga n dan Perindustri an	REND AH
		3 Jumlah Koperasi Yang Bermitra Dengan Perbankan, Non Perbankan dan Lembaga Lainnya	Unit	30,00		60,00								60,00		200,0 0		Dinas Koperasi Usaha Kecil dan Menengah Perdaganga n dan Perindustri an	MELAM PAUI
		4 Jumlah Koperasi Yang Teridentifikasi Mengikuti	Unit	50,00		50,00								50,00		100,0 0		Dinas Koperasi	SANGAT TINGGI

Rencana Kerja Pemerintah Daerah (RKPD)
Kabupaten Purwakarta Tahun 2022

Kode	Urusan/ Bidang Urusan Pemerintahan / Program	Indikator Kinerja Program (outcome)	Satuan	Capaian Kinerja RPJMD pada Tahun 2023 (Akhir Periode RPJMD)		Realisasi Capaian Kinerja RKPD s/d Tahun Lalu 2020 (n-2)		Target Kinerja dan Anggaran RKPD Tahun berjalan yg dievaluasi 2021 (n-1) triwulan 1		Realisasi Capaian Kinerja dan Anggaran RKPD yang Dievaluasi 2021 triwulan 1 (n-1)		Tingkat Capaian Kinerja dan Realisasi Anggaran RKPD (%)		Realisasi Kinerja dan Anggaran RKPD s/d Tahun 2021 (n-1)		Tingkat Capaian Kinerja & Realisasi Anggaran RPJMD s/d Tahun 2021 (n-1) (%)		Perangkat Daerah	Nilai Realisa si Kinerja
				Kinerja	Rp	Kinerja	Rp	Kinerja	Rp	Kinerj a	Rp	Kine rja	Rp	Kinerj a	Rp	Kiner ja	Rp		
1	2	3	4	5	6	7	8	9	10	11	12	13 = (11/ 9 x 100)	14 = (12/ 10 x 100)	15 = (7+11)	16 = (8+12)	17 = (15/5 x 100)	18 = (16/ 6 x 100)	19	20
		Sosialisasi dan Pelatihan																Usaha Kecil dan Menengah Perdaganga n dan Perindustri an	
2.11.3.06.01.2 1	Program Penguatan Kelembagaan Koperasi				517.358.000		803.001.220								803.001.220		155, 21	Dinas Koperasi Usaha Kecil dan Menengah Perdaganga n dan Perindustri an	
		1 Laju Peningkatan Koperasi Sehat	Persen	5,00		5,00								5,00		100,0 0		Dinas Koperasi Usaha Kecil dan Menengah Perdaganga n dan Perindustri an	SANGAT TINGGI
		2 Laju Peningkatan Koperasi Aktif	Persen	10,00		10,00								10,00		100,0 0		Dinas Koperasi Usaha Kecil dan Menengah Perdaganga n dan Perindustri an	SANGAT TINGGI
		3 Laju Peningkatan Koperasi Bersertifikat	Persen	15,00		15,00								15,00		100,0 0		Dinas Koperasi Usaha Kecil dan Menengah Perdaganga n dan Perindustri an	SANGAT TINGGI
		4 Laju Peningkatan Koperasi Melakukan	Persen	5,00		5,00								5,00		100,0 0		Dinas Koperasi	SANGAT TINGGI

*Rencana Kerja Pemerintah Daerah (RKPD)
Kabupaten Purwakarta Tahun 2022*

Kode	Urusan/ Bidang Urusan Pemerintahan / Program	Indikator Kinerja Program (outcome)	Satuan	Capaian Kinerja RPJMD pada Tahun 2023 (Akhir Periode RPJMD)		Realisasi Capaian Kinerja RKPD s/d Tahun Lalu 2020 (n-2)		Target Kinerja dan Anggaran RKPD Tahun berjalan yg dievaluasi 2021 (n-1) triwulan 1		Realisasi Capaian Kinerja dan Anggaran RKPD yang Dievaluasi 2021 triwulan 1 (n-1)		Tingkat Capaian Kinerja dan Realisasi Anggaran RKPD (%)		Realisasi Kinerja dan Anggaran RKPD s/d Tahun 2021 (n-1)		Tingkat Capaian Kinerja & Realisasi Anggaran RPJMD s/d Tahun 2021 (n-1) (%)		Perangkat Daerah	Nilai Realisa si Kinerja
				Kinerja	Rp	Kinerja	Rp	Kinerja	Rp	Kinerj a	Rp	Kine rja	Rp	Kinerj a	Rp	Kiner ja	Rp		
1	2	3	4	5	6	7	8	9	10	11	12	13 = (11/ 9 x 100)	14 = (12/ 10 x 100)	15 = (7+11)	16 = (8+12)	17 = (15/5 x 100)	18 = (16/ 6 x 100)	19	20
		Audit Melalui Akuntan Publik																Usaha Kecil dan Menengah Perdaganga n dan Perindustri an	
		5 Laju Peningkatan Koperasi Melaksanakan RAT	Persen	7,00		7,00								7,00		100,0 0		Dinas Koperasi Usaha Kecil dan Menengah Perdaganga n dan Perindustri an	SANGAT TINGGI
2.11.3.06.01.2 2	Program Peningkatan Daya Saing UMKM				2.175.000.00 0		2.323.293.45 0								2.323.293.45 0		106, 82	Dinas Koperasi Usaha Kecil dan Menengah Perdaganga n dan Perindustri an	
		1 Jumlah Pameran Yang Diikuti Oleh UKKM	Even	8,00		0,00								0,00		0,00		Dinas Koperasi Usaha Kecil dan Menengah Perdaganga n dan Perindustri an	SANGAT RENDAN H
		2 Jumlah UMKM Yang Mendapat Fasilitas Bantuan	Unit	20,00		100,00								100,0 0		500,0 0		Dinas Koperasi Usaha Kecil dan Menengah Perdaganga n dan Perindustri an	MELAM PAUI
		3 Jumlah UMKM Yang Bermitra Dengan	Unit	20,00		24,00								24,00		120,0 0		Dinas Koperasi	MELAM PAUI

Rencana Kerja Pemerintah Daerah (RKPD)
Kabupaten Purwakarta Tahun 2022

Kode	Urusan/ Bidang Urusan Pemerintahan / Program	Indikator Kinerja Program (outcome)	Satuan	Capaian Kinerja RPJMD pada Tahun 2023 (Akhir Periode RPJMD)		Realisasi Capaian Kinerja RKPD s/d Tahun Lalu 2020 (n-2)		Target Kinerja dan Anggaran RKPD Tahun berjalan yg dievaluasi 2021 (n-1) triwulan 1		Realisasi Capaian Kinerja dan Anggaran RKPD yang Dievaluasi 2021 triwulan 1 (n-1)		Tingkat Capaian Kinerja dan Realisasi Anggaran RKPD (%)		Realisasi Kinerja dan Anggaran RKPD s/d Tahun 2021 (n-1)		Tingkat Capaian Kinerja & Realisasi Anggaran RPJMD s/d Tahun 2021 (n-1) (%)		Perangkat Daerah	Nilai Realisa si Kinerja
				Kinerja	Rp	Kinerja	Rp	Kinerja	Rp	Kinerj a	Rp	Kine rja	Rp	Kinerj a	Rp	Kiner ja	Rp		
1	2	3	4	5	6	7	8	9	10	11	12	13 = (11/ 9 x 100)	14 = (12/ 10 x 100)	15 = (7+11)	16 = (8+12)	17 = (15/5 x 100)	18 = (16/ 6 x 100)	19	20
		Perbankan, Non Perbankan dan Lembaga Lainnya																Usaha Kecil dan Menengah Perdaganga n dan Perindustri an	
		4 Jumlah UMKM Yang Teridentifikasi Mengikuti Sosialisasi dan Pelatihan	Unit	25,00		0,00								0,00		0,00		Dinas Koperasi Usaha Kecil dan Menengah Perdaganga n dan Perindustri an	SANGAT RENDA H
2.11.3.06.01.2 3	Program Pengembangan Kewirausahaan				50.000.000		47.360.000								47.360.000		94,7 2	Dinas Koperasi Usaha Kecil dan Menengah Perdaganga n dan Perindustri an	
		1 Persentase UMKM Yang Terbina	Persen	10,00		10,00								10,00		100,0 0		Dinas Koperasi Usaha Kecil dan Menengah Perdaganga n dan Perindustri an	SANGAT TINGGI
		2 Jumlah Wirausaha Baru Yang Dibentuk	Unit	50,00		30,00								30,00		60,00		Dinas Koperasi Usaha Kecil dan Menengah Perdaganga n dan Perindustri an	RENDA H
		3 Jumlah UMKM Yang Mengikuti Pelatihan	Unit	150,00		30,00								30,00		20,00		Dinas Koperasi	SANGAT RENDA

Kode	Urusan/ Bidang Urusan Pemerintahan / Program	Indikator Kinerja Program (outcome)	Satuan	Capaian Kinerja RPJMD pada Tahun 2023 (Akhir Periode RPJMD)		Realisasi Capaian Kinerja RKPD s/d Tahun Lalu 2020 (n-2)		Target Kinerja dan Anggaran RKPD Tahun berjalan yg dievaluasi 2021 (n-1) triwulan 1		Realisasi Capaian Kinerja dan Anggaran RKPD yang Dievaluasi 2021 triwulan 1 (n-1)		Tingkat Capaian Kinerja dan Realisasi Anggaran RKPD (%)		Realisasi Kinerja dan Anggaran RKPD s/d Tahun 2021 (n-1)		Tingkat Capaian Kinerja & Realisasi Anggaran RPJMD s/d Tahun 2021 (n-1) (%)		Perangkat Daerah	Nilai Realisa si Kinerja
				Kinerja	Rp	Kinerja	Rp	Kinerja	Rp	Kinerj a	Rp	Kine rja	Rp	Kinerj a	Rp	Kiner ja	Rp		
1	2	3	4	5	6	7	8	9	10	11	12	13 = (11/ 9 x 100)	14 = (12/ 10 x 100)	15 = (7+11)	16 = (8+12)	17 = (15/5 x 100)	18 = (16/ 6 x 100)	19	20
																		Usaha Kecil dan Menengah Perdaganga n dan Perindustri an	H
																		Dinas Koperasi Usaha Kecil dan Menengah Perdaganga n dan Perindustri an	
2.17.01	Program Penunjang Urusan Pemerintahan Daerah Kabupaten/Kota				44.068.143.1 03		0		13.947.224.6 19		2.360.762.3 38		16,9 3		2.360.762.33 8		5,36	Dinas Koperasi Usaha Kecil dan Menengah Perdaganga n dan Perindustri an	
		1 Capaian SAKIP Perangkat Daerah	Opini	B		0,00		B		BB		110, 00		BB		110,0 0		Dinas Koperasi Usaha Kecil dan Menengah Perdaganga n dan Perindustri an	MELAM PAUI
		2 Persentase Pemenuhan Penunjang Pelayanan Perkantoran	%	240,00		0,00		80,00		16,93		21,1 6		16,93		7,05		Dinas Koperasi Usaha Kecil dan Menengah Perdaganga n dan Perindustri an	SANGAT REND AH
2.17.03	Program Pengawasan dan	Jumlah Koperasi Yang Diawasi	Unit	450,00	596.216.219	0,00	0	150,00	188.697.797			0,00	0,00	0,00	0	0,00	0,00	Dinas Koperasi	SANGAT REND AH

*Rencana Kerja Pemerintah Daerah (RKPD)
Kabupaten Purwakarta Tahun 2022*

Kode	Urusan/ Bidang Urusan Pemerintahan / Program	Indikator Kinerja Program (outcome)	Satuan	Capaian Kinerja RPJMD pada Tahun 2023 (Akhir Periode RPJMD)		Realisasi Capaian Kinerja RKPD s/d Tahun Lalu 2020 (n-2)		Target Kinerja dan Anggaran RKPD Tahun berjalan yg dievaluasi 2021 (n-1) triwulan 1		Realisasi Capaian Kinerja dan Anggaran RKPD yang Dievaluasi 2021 triwulan 1 (n-1)		Tingkat Capaian Kinerja dan Realisasi Anggaran RKPD (%)		Realisasi Kinerja dan Anggaran RKPD s/d Tahun 2021 (n-1)		Tingkat Capaian Kinerja & Realisasi Anggaran RPJMD s/d Tahun 2021 (n-1) (%)		Perangkat Daerah	Nilai Realisa si Kinerja
				Kinerja	Rp	Kinerja	Rp	Kinerja	Rp	Kinerj a	Rp	Kine rja	Rp	Kinerj a	Rp	Kiner ja	Rp		
1	2	3	4	5	6	7	8	9	10	11	12	13 = (11/ 9 x 100)	14 = (12/ 10 x 100)	15 = (7+11)	16 = (8+12)	17 = (15/5 x 100)	18 = (16/ 6 x 100)	19	20
	Pemeriksaan Koperasi																	Usaha Kecil dan Menengah Perdaganga n dan Perindustri an	H
2.17.04	Program Penilaian Kesehatan KSP/ USP Koperasi	Jumlah Koperasi Yang Dinilai Kesehatannya	Unit	450,00	793.606.190	0,00	0	150,00	251.170.188			0,00	0,00	0,00	0	0,00	0,00	Dinas Koperasi Usaha Kecil dan Menengah Perdaganga n dan Perindustri an	SANGAT REND AH
2.17.05	Program Pendidikan dan Latihan Perkoperasian	Jumlah Koperasi Yang Mengikuti Pelatihan Perkoperasian	Unit	450,00	1.233.217.72 7	0,00	0	150,00	390.303.821		15.600.000	0,00	4,00	0,00	15.600.000	0,00	1,26	Dinas Koperasi Usaha Kecil dan Menengah Perdaganga n dan Perindustri an	SANGAT REND AH
2.17.06	Program Pemberdayaan dan Perlindungan Koperasi	Jumlah Koperasi Yang Dapat Bersaing Dengan Pelaku Usaha Lainnya	Unit	450,00	1.937.663.47 0	0,00	0	150,00	613.255.421			0,00	0,00	0,00	0	0,00	0,00	Dinas Koperasi Usaha Kecil dan Menengah Perdaganga n dan Perindustri an	SANGAT REND AH
2.17.07	Program Pemberdayaan Usaha Menengah, Usaha Kecil dan Usaha Mikro (UMKM)				2.891.632.56 6		0		915.179.222				0,00		0		0,00	Dinas Koperasi Usaha Kecil dan Menengah Perdaganga n dan Perindustri an	
		1 Prosentase UMKM Yang Termonitoring dan	UMKM	180,00		0,00		60,00				0,00		0,00		0,00		Dinas Koperasi	SANGAT REND AH

Kode	Urusan/ Bidang Urusan Pemerintahan / Program	Indikator Kinerja Program (outcome)	Satuan	Capaian Kinerja RPJMD pada Tahun 2023 (Akhir Periode RPJMD)		Realisasi Capaian Kinerja RKPD s/d Tahun Lalu 2020 (n-2)		Target Kinerja dan Anggaran RKPD Tahun berjalan yg dievaluasi 2021 (n-1) triwulan 1		Realisasi Capaian Kinerja dan Anggaran RKPD yang Dievaluasi 2021 triwulan 1 (n-1)		Tingkat Capaian Kinerja dan Realisasi Anggaran RKPD (%)		Realisasi Kinerja dan Anggaran RKPD s/d Tahun 2021 (n-1)		Tingkat Capaian Kinerja & Realisasi Anggaran RPJMD s/d Tahun 2021 (n-1) (%)		Perangkat Daerah	Nilai Realisa si Kinerja
				Kinerja	Rp	Kinerja	Rp	Kinerja	Rp	Kinerj a	Rp	Kine rja	Rp	Kinerj a	Rp	Kiner ja	Rp		
1	2	3	4	5	6	7	8	9	10	11	12	13 = (11/ 9 x 100)	14 = (12/ 10 x 100)	15 = (7+11)	16 = (8+12)	17 = (15/5 x 100)	18 = (16/ 6 x 100)	19	20
		Terevaluasi																Usaha Kecil dan Menengah Perdaganga n dan Perindustri an	H
		2 Terbinanya Pelaku UMKM Menjadi Wiraswasta Yang Profesional	UMKM	120,00		0,00		30,00				0,00		0,00		0,00		Dinas Koperasi Usaha Kecil dan Menengah Perdaganga n dan Perindustri an	SANGAT REND AH
		3 Jumlah UMKM Yang Teridentifikasi Mengikuti Sosialisasi dan Pelatihan	UMKM	400,00		0,00		100,00				0,00		0,00		0,00		Dinas Koperasi Usaha Kecil dan Menengah Perdaganga n dan Perindustri an	SANGAT REND AH
		4 Persentase UMKM Yang Terbina	UMKM	180,00		0,00		60,00				0,00		0,00		0,00		Dinas Koperasi Usaha Kecil dan Menengah Perdaganga n dan Perindustri an	SANGAT REND AH
		5 Jumlah Wirausaha Baru Yang Dibentuk	UMKM	120,00		0,00		30,00				0,00		0,00		0,00		Dinas Koperasi Usaha Kecil dan Menengah Perdaganga n dan Perindustri an	SANGAT REND AH
2.17.08	Program Pengembangan				1.892.463.55 7		0		598.950.000				0,00		0		0,00	Dinas Koperasi	

*Rencana Kerja Pemerintah Daerah (RKPD)
Kabupaten Purwakarta Tahun 2022*

Kode	Urusan/ Bidang Urusan Pemerintahan / Program	Indikator Kinerja Program (outcome)	Satuan	Capaian Kinerja RPJMD pada Tahun 2023 (Akhir Periode RPJMD)		Realisasi Capaian Kinerja RKPD s/d Tahun Lalu 2020 (n-2)		Target Kinerja dan Anggaran RKPD Tahun berjalan yg dievaluasi 2021 (n-1) triwulan 1		Realisasi Capaian Kinerja dan Anggaran RKPD yang Dievaluasi 2021 triwulan 1 (n-1)		Tingkat Capaian Kinerja dan Realisasi Anggaran RKPD (%)		Realisasi Kinerja dan Anggaran RKPD s/d Tahun 2021 (n-1)		Tingkat Capaian Kinerja & Realisasi Anggaran RPJMD s/d Tahun 2021 (n-1) (%)		Perangkat Daerah	Nilai Realisa si Kinerja
				Kinerja	Rp	Kinerja	Rp	Kinerja	Rp	Kinerj a	Rp	Kine rja	Rp	Kinerj a	Rp	Kiner ja	Rp		
1	2	3	4	5	6	7	8	9	10	11	12	13 = (11/ 9 x 100)	14 = (12/ 10 x 100)	15 = (7+11)	16 = (8+12)	17 = (15/5 x 100)	18 = (16/ 6 x 100)	19	20
	UMKM																	Usaha Kecil dan Menengah Perdaganga n dan Perindustri an	
		1 Terfasilitasinya UMKM Dalam Mengakses Kredit Perbankan dan Non Perbankan	UMKM	150,00		0,00		50,00				0,00		0,00		0,00		Dinas Koperasi Usaha Kecil dan Menengah Perdaganga n dan Perindustri an	SANGAT REND AH
		2 Terfasilitasinya UMKM Untuk Bermitra Dengan Usaha Besar	UMKM	30,00		0,00		10,00				0,00		0,00		0,00		Dinas Koperasi Usaha Kecil dan Menengah Perdaganga n dan Perindustri an	SANGAT REND AH
		3 Terfasilitasinya UMKM Untuk Bermitra Dengan BUMN/BUMD	UMKM	60,00		0,00		20,00				0,00		0,00		0,00		Dinas Koperasi Usaha Kecil dan Menengah Perdaganga n dan Perindustri an	SANGAT REND AH
		4 Jumlah Pameran Yang Diikuti Oleh UKKM	UMKM	6,00		0,00		2,00				0,00		0,00		0,00		Dinas Koperasi Usaha Kecil dan Menengah Perdaganga n dan Perindustri an	SANGAT REND AH
		5 Jumlah UMKM Yang Mendapat Fasilitas	UMKM	45,00		0,00		15,00				0,00		0,00		0,00		Dinas Koperasi	SANGAT REND AH

Rencana Kerja Pemerintah Daerah (RKPD)
Kabupaten Purwakarta Tahun 2022

Kode	Urusan/ Bidang Urusan Pemerintahan / Program	Indikator Kinerja Program (outcome)	Satuan	Capaian Kinerja RPJMD pada Tahun 2023 (Akhir Periode RPJMD)		Realisasi Capaian Kinerja RKPD s/d Tahun Lalu 2020 (n-2)		Target Kinerja dan Anggaran RKPD Tahun berjalan yg dievaluasi 2021 (n-1) triwulan 1		Realisasi Capaian Kinerja dan Anggaran RKPD yang Dievaluasi 2021 triwulan 1 (n-1)		Tingkat Capaian Kinerja dan Realisasi Anggaran RKPD (%)		Realisasi Kinerja dan Anggaran RKPD s/d Tahun 2021 (n-1)		Tingkat Capaian Kinerja & Realisasi Anggaran RPJMD s/d Tahun 2021 (n-1) (%)		Perangkat Daerah	Nilai Realisa si Kinerja
				Kinerja	Rp	Kinerja	Rp	Kinerja	Rp	Kinerj a	Rp	Kine rja	Rp	Kinerj a	Rp	Kiner ja	Rp		
1	2	3	4	5	6	7	8	9	10	11	12	13 = (11/ 9 x 100)	14 = (12/ 10 x 100)	15 = (7+11)	16 = (8+12)	17 = (15/5 x 100)	18 = (16/ 6 x 100)	19	20
		Bantuan																Usaha Kecil dan Menengah Perdaganga n dan Perindustri an	H
		6 Jumlah UMKM Yang Bermitra Dengan Perbankan, Non Perbankan dan Lembaga Lainnya	UMKM	60,00		0,00		20,00				0,00		0,00		0,00		Dinas Koperasi Usaha Kecil dan Menengah Perdaganga n dan Perindustri an	SANGAT REND AH
		7 Jumlah UMKM Yang Mengikuti Pelatihan	UMKM	300,00		0,00		100,00				0,00		0,00		0,00		Dinas Koperasi Usaha Kecil dan Menengah Perdaganga n dan Perindustri an	SANGAT REND AH
																		Dinas Koperasi Usaha Kecil dan Menengah Perdaganga n dan Perindustri an	
3.30	Perdagangan				20.780.656. 668		12.546.757. 531		2.447.125.5 60		277.925.95 0		11,3 6		12.824.683. 481		61,7 1	Dinas Koperasi Usaha Kecil dan Menengah Perdagang an dan Perindustri an	
3.06.3.06.01.0 1	Program Pelayanan	Tersedianya Pendukung Administrasi Perkantoran	Persen	100,00	1.743.657.53 9	100,00	1.743.657.53 9							100,0 0	1.743.657.53 9	100,0 0	100, 00	Dinas Koperasi	SANGAT TINGGI

Rencana Kerja Pemerintah Daerah (RKPD)
Kabupaten Purwakarta Tahun 2022

Kode	Urusan/ Bidang Urusan Pemerintahan / Program	Indikator Kinerja Program (outcome)	Satuan	Capaian Kinerja RPJMD pada Tahun 2023 (Akhir Periode RPJMD)		Realisasi Capaian Kinerja RKPD s/d Tahun Lalu 2020 (n-2)		Target Kinerja dan Anggaran RKPD Tahun berjalan yg dievaluasi 2021 (n-1) triwulan 1		Realisasi Capaian Kinerja dan Anggaran RKPD yang Dievaluasi 2021 triwulan 1 (n-1)		Tingkat Capaian Kinerja dan Realisasi Anggaran RKPD (%)		Realisasi Kinerja dan Anggaran RKPD s/d Tahun 2021 (n-1)		Tingkat Capaian Kinerja & Realisasi Anggaran RPJMD s/d Tahun 2021 (n-1) (%)		Perangkat Daerah	Nilai Realisa si Kinerja
				Kinerja	Rp	Kinerja	Rp	Kinerja	Rp	Kinerj a	Rp	Kine rja	Rp	Kinerj a	Rp	Kiner ja	Rp		
1	2	3	4	5	6	7	8	9	10	11	12	13 = (11/ 9 x 100)	14 = (12/ 10 x 100)	15 = (7+11)	16 = (8+12)	17 = (15/5 x 100)	18 = (16/ 6 x 100)	19	20
	Administrasi Perkantoran																	Usaha Kecil dan Menengah Perdaganga n dan Perindustri an	
3.06.3.06.01.0 2	Program Peningkatan Sarana dan Prasarana Aparatur	Tersedianya Sarana dan Prasarana Aparatur	Persen	100,00	796.336.800	100,00	796.336.800							100,0 0	796.336.800	100,0 0	100, 00	Dinas Koperasi Usaha Kecil dan Menengah Perdaganga n dan Perindustri an	SANGAT TINGGI
3.06.3.06.01.0 6	Program Peningkatan Pengembangan Sistem Pelaporan Capaian Kinerja dan Keuangan	Tersedianya Pelaporan Capaian Kinerja dan Keuangan Secara Tepat dan Benar	Persen	100,00	344.116.500	100,00	344.116.500							100,0 0	344.116.500	100,0 0	100, 00	Dinas Koperasi Usaha Kecil dan Menengah Perdaganga n dan Perindustri an	SANGAT TINGGI
3.06.3.06.01.0 7	Program Dukungan Manajemen Administrasi Perkantoran				3.596.518.00 0		3.293.150.45 7								3.293.150.45 7		91,5 6	Dinas Koperasi Usaha Kecil dan Menengah Perdaganga n dan Perindustri an	
		1 Persentase Pegawai Yang Memiliki Kesesuaian Kompetensi	Persen	100,00		100,00								100,0 0		100,0 0		Dinas Koperasi Usaha Kecil dan Menengah Perdaganga n dan Perindustri an	SANGAT TINGGI
		2 Tingkat Pemenuhan Kebutuhan Rumah	Persen	100,00		100,00								100,0 0		100,0 0		Dinas Koperasi	SANGAT TINGGI

Rencana Kerja Pemerintah Daerah (RKPD)
Kabupaten Purwakarta Tahun 2022

Kode	Urusan/ Bidang Urusan Pemerintahan / Program	Indikator Kinerja Program (outcome)	Satuan	Capaian Kinerja RPJMD pada Tahun 2023 (Akhir Periode RPJMD)		Realisasi Capaian Kinerja RKPD s/d Tahun Lalu 2020 (n-2)		Target Kinerja dan Anggaran RKPD Tahun berjalan yg dievaluasi 2021 (n-1) triwulan 1		Realisasi Capaian Kinerja dan Anggaran RKPD yang Dievaluasi 2021 triwulan 1 (n-1)		Tingkat Capaian Kinerja dan Realisasi Anggaran RKPD (%)		Realisasi Kinerja dan Anggaran RKPD s/d Tahun 2021 (n-1)		Tingkat Capaian Kinerja & Realisasi Anggaran RPJMD s/d Tahun 2021 (n-1) (%)		Perangkat Daerah	Nilai Realisa si Kinerja
				Kinerja	Rp	Kinerja	Rp	Kinerja	Rp	Kinerj a	Rp	Kine rja	Rp	Kinerj a	Rp	Kiner ja	Rp		
1	2	3	4	5	6	7	8	9	10	11	12	13 = (11/ 9 x 100)	14 = (12/ 10 x 100)	15 = (7+11)	16 = (8+12)	17 = (15/5 x 100)	18 = (16/ 6 x 100)	19	20
		Tangga dan Sarana / Prasarana Kantor																Usaha Kecil dan Menengah Perdaganga n dan Perindustri an	
		3 Persentase Sarana dan Prasarana Dalam Kondisi Baik	Persen	100,00		100,00								100,0 0		100,0 0		Dinas Koperasi Usaha Kecil dan Menengah Perdaganga n dan Perindustri an	SANGAT TINGGI
		4 Persentase Unit Kerja Yang Mendapatkan Pelayanan Administrasi Perkantoran	Persen	75,00		75,00								75,00		100,0 0		Dinas Koperasi Usaha Kecil dan Menengah Perdaganga n dan Perindustri an	SANGAT TINGGI
		5 Persentase Perencanaan dan Pelaporan Capaian Kinerja dan Keuangan Yang Tepat Waktu dan Sesuai Peraturan Perundang-undangan	Persen	75,00		75,00								75,00		100,0 0		Dinas Koperasi Usaha Kecil dan Menengah Perdaganga n dan Perindustri an	SANGAT TINGGI
		6 Persentase Ketersediaan Data Kinerja OPD	Persen	75,00		75,00								75,00		100,0 0		Dinas Koperasi Usaha Kecil dan Menengah Perdaganga n dan Perindustri an	SANGAT TINGGI
3.06.3.06.01.1 5	Program Perlindungan				446.697.800		446.697.800								446.697.800		100, 00	Dinas Koperasi	

Kode	Urusan/ Bidang Urusan Pemerintahan / Program	Indikator Kinerja Program (outcome)	Satuan	Capaian Kinerja RPJMD pada Tahun 2023 (Akhir Periode RPJMD)		Realisasi Capaian Kinerja RKPD s/d Tahun Lalu 2020 (n-2)		Target Kinerja dan Anggaran RKPD Tahun berjalan yg dievaluasi 2021 (n-1) triwulan 1		Realisasi Capaian Kinerja dan Anggaran RKPD yang Dievaluasi 2021 triwulan 1 (n-1)		Tingkat Capaian Kinerja dan Realisasi Anggaran RKPD (%)		Realisasi Kinerja dan Anggaran RKPD s/d Tahun 2021 (n-1)		Tingkat Capaian Kinerja & Realisasi Anggaran RPJMD s/d Tahun 2021 (n-1) (%)		Perangkat Daerah	Nilai Realisa si Kinerja
				Kinerja	Rp	Kinerja	Rp	Kinerja	Rp	Kinerj a	Rp	Kine rja	Rp	Kinerj a	Rp	Kiner ja	Rp		
1	2	3	4	5	6	7	8	9	10	11	12	13 = (11/ 9 x 100)	14 = (12/ 10 x 100)	15 = (7+11)	16 = (8+12)	17 = (15/5 x 100)	18 = (16/ 6 x 100)	19	20
	Konsumen dan Pengamanan Perdagangan																	Usaha Kecil dan Menengah Perdaganga n dan Perindustri an	
		1 Jumlah Konsumen Yang Dibina	Orang	780,00		780,00								780,0 0		100,0 0		Dinas Koperasi Usaha Kecil dan Menengah Perdaganga n dan Perindustri an	SANGAT TINGGI
		2 Persentase Penyelesaian Permasalahan- Permasalahan Pengaduan Konsumen (BPSK)	Persen	69,00		69,00								69,00		100,0 0		Dinas Koperasi Usaha Kecil dan Menengah Perdaganga n dan Perindustri an	SANGAT TINGGI
		3 Jumlah Tera dan Tera Ulang Alat UTTP	UTTP/Ta hun	780,00		780,00								780,0 0		100,0 0		Dinas Koperasi Usaha Kecil dan Menengah Perdaganga n dan Perindustri an	SANGAT TINGGI
		4 Jumlah Pengukuran BDKT	BDKT/T ahun	40,00		40,00								40,00		100,0 0		Dinas Koperasi Usaha Kecil dan Menengah Perdaganga n dan Perindustri an	SANGAT TINGGI
		5 Jumlah Pelaku Usaha Yang Dilakukan	Pelaku Usaha	300,00		300,00								300,0 0		100,0 0		Dinas Koperasi	SANGAT TINGGI

Kode	Urusan/ Bidang Urusan Pemerintahan / Program	Indikator Kinerja Program (outcome)	Satuan	Capaian Kinerja RPJMD pada Tahun 2023 (Akhir Periode RPJMD)		Realisasi Capaian Kinerja RKPD s/d Tahun Lalu 2020 (n-2)		Target Kinerja dan Anggaran RKPD Tahun berjalan yg dievaluasi 2021 (n-1) triwulan 1		Realisasi Capaian Kinerja dan Anggaran RKPD yang Dievaluasi 2021 triwulan 1 (n-1)		Tingkat Capaian Kinerja dan Realisasi Anggaran RKPD (%)		Realisasi Kinerja dan Anggaran RKPD s/d Tahun 2021 (n-1)		Tingkat Capaian Kinerja & Realisasi Anggaran RPJMD s/d Tahun 2021 (n-1) (%)		Perangkat Daerah	Nilai Realisa si Kinerja
				Kinerja	Rp	Kinerja	Rp	Kinerja	Rp	Kinerj a	Rp	Kine rja	Rp	Kinerj a	Rp	Kiner ja	Rp		
1	2	3	4	5	6	7	8	9	10	11	12	13 = (11/ 9 x 100)	14 = (12/ 10 x 100)	15 = (7+11)	16 = (8+12)	17 = (15/5 x 100)	18 = (16/ 6 x 100)	19	20
		Pengawasan Barang / Jasa																Usaha Kecil dan Menengah Perdaganga n dan Perindustri an	
		6 Jumlah Komoditi Yang Diawasi Dalam Pengawasan Barang / Jasa	Komoditi	60,00		60,00								60,00		100,0 0		Dinas Koperasi Usaha Kecil dan Menengah Perdaganga n dan Perindustri an	SANGAT TINGGI
		7 Jumlah Komoditi Yang Diuji (Lab) Pertahun	Komoditi	25,00		25,00								25,00		100,0 0		Dinas Koperasi Usaha Kecil dan Menengah Perdaganga n dan Perindustri an	SANGAT TINGGI
3.06.3.06.01.2 1	Program Peningkatan Efisiensi Perdagangan Dalam Negeri	Jumlah Peraturan (Regulasi) Tentang Pengelolaan, Penataan dan Pemetaan Lokasi Pasar Modern	Regulasi	1,00	194.860.000	1,00	194.860.000							1,00	194.860.000	100,0 0	100, 00	Dinas Koperasi Usaha Kecil dan Menengah Perdaganga n dan Perindustri an	SANGAT TINGGI
3.06.3.06.01.2 1	Program Peningkatan Perdagangan Luar Negeri				0		0								0		0,00	Dinas Koperasi Usaha Kecil dan Menengah Perdaganga n dan Perindustri an	
		1 Jumlah Keikutsertaan dalam Pameran Ekspor.	Even	2,00		0,00								0,00		0,00		Dinas Koperasi	SANGAT RENDA

Rencana Kerja Pemerintah Daerah (RKPD)
Kabupaten Purwakarta Tahun 2022

Kode	Urusan/ Bidang Urusan Pemerintahan / Program	Indikator Kinerja Program (outcome)	Satuan	Capaian Kinerja RPJMD pada Tahun 2023 (Akhir Periode RPJMD)		Realisasi Capaian Kinerja RKPD s/d Tahun Lalu 2020 (n-2)		Target Kinerja dan Anggaran RKPD Tahun berjalan yg dievaluasi 2021 (n-1) triwulan 1		Realisasi Capaian Kinerja dan Anggaran RKPD yang Dievaluasi 2021 triwulan 1 (n-1)		Tingkat Capaian Kinerja dan Realisasi Anggaran RKPD (%)		Realisasi Kinerja dan Anggaran RKPD s/d Tahun 2021 (n-1)		Tingkat Capaian Kinerja & Realisasi Anggaran RPJMD s/d Tahun 2021 (n-1) (%)		Perangkat Daerah	Nilai Realisa si Kinerja
				Kinerja	Rp	Kinerja	Rp	Kinerja	Rp	Kinerj a	Rp	Kine rja	Rp	Kinerj a	Rp	Kiner ja	Rp		
1	2	3	4	5	6	7	8	9	10	11	12	13 = (11/ 9 x 100)	14 = (12/ 10 x 100)	15 = (7+11)	16 = (8+12)	17 = (15/5 x 100)	18 = (16/ 6 x 100)	19	20
																		Usaha Kecil dan Menengah Perdaganga n dan Perindustri an	H
		2 Jumlah Pelayanan Ekspor	Dokume n SKA	13.000,0 0		12.000,00								12.00 0,00		92,31		Dinas Koperasi Usaha Kecil dan Menengah Perdaganga n dan Perindustri an	SANGAT TINGGI
3.06.3.06.01.2 2	Program Penataan Infrastruktur Perdagangan dan Usaha Serta Lembaga Perdagangan				3.171.445.75 0		3.171.445.75 0								3.171.445.75 0		100, 00	Dinas Koperasi Usaha Kecil dan Menengah Perdaganga n dan Perindustri an	
		1 Terbangunnya Pasar Tradisional Yang Memiliki Fisik dan Sistem Pengelolaan Konsep Modern	Pasar	9,00		9,00								9,00		100,0 0		Dinas Koperasi Usaha Kecil dan Menengah Perdaganga n dan Perindustri an	SANGAT TINGGI
		2 Tertatanya Penyempurnaan Pusat Perbelanjaan Pasar Jum'at	Pasar	1,00		1,00								1,00		100,0 0		Dinas Koperasi Usaha Kecil dan Menengah Perdaganga n dan Perindustri an	SANGAT TINGGI
		3 Terbangunnya Kantor Pengelola / Pelayanan	Unit	6,00		6,00								6,00		100,0 0		Dinas Koperasi	SANGAT TINGGI

Kode	Urusan/ Bidang Urusan Pemerintahan / Program	Indikator Kinerja Program (outcome)	Satuan	Capaian Kinerja RPJMD pada Tahun 2023 (Akhir Periode RPJMD)		Realisasi Capaian Kinerja RKPD s/d Tahun Lalu 2020 (n-2)		Target Kinerja dan Anggaran RKPD Tahun berjalan yg dievaluasi 2021 (n-1) triwulan 1		Realisasi Capaian Kinerja dan Anggaran RKPD yang Dievaluasi 2021 triwulan 1 (n-1)		Tingkat Capaian Kinerja dan Realisasi Anggaran RKPD (%)		Realisasi Kinerja dan Anggaran RKPD s/d Tahun 2021 (n-1)		Tingkat Capaian Kinerja & Realisasi Anggaran RPJMD s/d Tahun 2021 (n-1) (%)		Perangkat Daerah	Nilai Realisa si Kinerja
				Kinerja	Rp	Kinerja	Rp	Kinerja	Rp	Kinerj a	Rp	Kine rja	Rp	Kinerj a	Rp	Kiner ja	Rp		
1	2	3	4	5	6	7	8	9	10	11	12	13 = (11/ 9 x 100)	14 = (12/ 10 x 100)	15 = (7+11)	16 = (8+12)	17 = (15/5 x 100)	18 = (16/ 6 x 100)	19	20
		Pasar Tradisional Yang Representative																Usaha Kecil dan Menengah Perdaganga n dan Perindustri an	
		4 Tertatanya Sarana / Prasarana (Kios / Los / Jalan) Yang Representative di Pasar Tradisional	Unit	6,00		6,00								6,00		100,0 0		Dinas Koperasi Usaha Kecil dan Menengah Perdaganga n dan Perindustri an	SANGAT TINGGI
3.06.3.06.01.2 2	Program Peningkatan Perlindungan Konsumen				480.000.000		421.142.141								421.142.141		87,7 4	Dinas Koperasi Usaha Kecil dan Menengah Perdaganga n dan Perindustri an	
		1 Jumlah Pedagang Yang Mengikuti Pembinaan	Orang	200,00		200,00								200,0 0		100,0 0		Dinas Koperasi Usaha Kecil dan Menengah Perdaganga n dan Perindustri an	SANGAT TINGGI
		2 Jumlah Fasilitas Pengaduan Konsumen	Kasus	150,00		150,00								150,0 0		100,0 0		Dinas Koperasi Usaha Kecil dan Menengah Perdaganga n dan Perindustri an	SANGAT TINGGI
		3 Jumlah Pelayanan Kemetrologian	Unit	1.500,00		1.500,00								1.500, 00		100,0 0		Dinas Koperasi	SANGAT TINGGI

Kode	Urusan/ Bidang Urusan Pemerintahan / Program	Indikator Kinerja Program (outcome)	Satuan	Capaian Kinerja RPJMD pada Tahun 2023 (Akhir Periode RPJMD)		Realisasi Capaian Kinerja RKPD s/d Tahun Lalu 2020 (n-2)		Target Kinerja dan Anggaran RKPD Tahun berjalan yg dievaluasi 2021 (n-1) triwulan 1		Realisasi Capaian Kinerja dan Anggaran RKPD yang Dievaluasi 2021 triwulan 1 (n-1)		Tingkat Capaian Kinerja dan Realisasi Anggaran RKPD (%)		Realisasi Kinerja dan Anggaran RKPD s/d Tahun 2021 (n-1)		Tingkat Capaian Kinerja & Realisasi Anggaran RPJMD s/d Tahun 2021 (n-1) (%)		Perangkat Daerah	Nilai Realisa si Kinerja
				Kinerja	Rp	Kinerja	Rp	Kinerja	Rp	Kinerj a	Rp	Kine rja	Rp	Kinerj a	Rp	Kiner ja	Rp		
1	2	3	4	5	6	7	8	9	10	11	12	13 = (11/ 9 x 100)	14 = (12/ 10 x 100)	15 = (7+11)	16 = (8+12)	17 = (15/5 x 100)	18 = (16/ 6 x 100)	19	20
																		Usaha Kecil dan Menengah Perdaganga n dan Perindustri an	
		4 Jumlah Pengawasan Alat UTTP dan BDKT	Unit	10.000,0 0		100,00								100,0 0		1,00		Dinas Koperasi Usaha Kecil dan Menengah Perdaganga n dan Perindustri an	SANGAT RENDHA H
		5 Jumlah Pengawasan dan Pengendalian Harga Kebutuhan Pokok Masyarakat	Kegiatan	5,00		12,00								12,00		240,0 0		Dinas Koperasi Usaha Kecil dan Menengah Perdaganga n dan Perindustri an	MELAM PAUI
3.06.3.06.01.2 3	Program Pengembangan Perdagangan Dalam Negeri				2.275.000.00 0		2.135.350.54 4								2.135.350.54 4		93,8 6	Dinas Koperasi Usaha Kecil dan Menengah Perdaganga n dan Perindustri an	
		1 Jumlah Pasar Tradisional Yang Direvitalisasi	Pasar	1,00		1,00								1,00		100,0 0		Dinas Koperasi Usaha Kecil dan Menengah Perdaganga n dan Perindustri an	SANGAT TINGGI
		2 Persentase Capaian Target Retribusi Pasar	Persen	100,00		77,00								77,00		77,00		Dinas Koperasi	TINGGI

Kode	Urusan/ Bidang Urusan Pemerintahan / Program	Indikator Kinerja Program (outcome)	Satuan	Capaian Kinerja RPJMD pada Tahun 2023 (Akhir Periode RPJMD)		Realisasi Capaian Kinerja RKPD s/d Tahun Lalu 2020 (n-2)		Target Kinerja dan Anggaran RKPD Tahun berjalan yg dievaluasi 2021 (n-1) triwulan 1		Realisasi Capaian Kinerja dan Anggaran RKPD yang Dievaluasi 2021 triwulan 1 (n-1)		Tingkat Capaian Kinerja dan Realisasi Anggaran RKPD (%)		Realisasi Kinerja dan Anggaran RKPD s/d Tahun 2021 (n-1)		Tingkat Capaian Kinerja & Realisasi Anggaran RPJMD s/d Tahun 2021 (n-1) (%)		Perangkat Daerah	Nilai Realisa si Kinerja
				Kinerja	Rp	Kinerja	Rp	Kinerja	Rp	Kinerj a	Rp	Kine rja	Rp	Kinerj a	Rp	Kiner ja	Rp		
1	2	3	4	5	6	7	8	9	10	11	12	13 = (11/ 9 x 100)	14 = (12/ 10 x 100)	15 = (7+11)	16 = (8+12)	17 = (15/5 x 100)	18 = (16/ 6 x 100)	19	20
																		Usaha Kecil dan Menengah Perdaganga n dan Perindustri an	
		3 Jumlah Pengunjung Pasar Tradisonal	Orang	200,00		219,00								219,0 0		109,5 0		Dinas Koperasi Usaha Kecil dan Menengah Perdaganga n dan Perindustri an	MELAM PAUI
		4 Tertatanya Pedagang Kaki Lima dan Asongan	Kawasan	1,00		2,00								2,00		200,0 0		Dinas Koperasi Usaha Kecil dan Menengah Perdaganga n dan Perindustri an	MELAM PAUI
																		Dinas Koperasi Usaha Kecil dan Menengah Perdaganga n dan Perindustri an	
3.30.02	Program Perizinan dan Pendaftaran Perusahaan	Terfasilitasinya Rekomendasi Perizinan dan Pendaftaran Perusahaan	Dokume n	900,00	993.191.037	0,00	0	300,00	314.337.240			0,00	0,00	0,00	0	0,00	0,00	Dinas Koperasi Usaha Kecil dan Menengah Perdaganga n dan Perindustri an	SANGAT REND AH
3.30.03	Program Peningkatan	Tersedianya Sarana dan Prasarana Distribusi	Unit	9,00	1.118.510.89 3	0,00	0	3,00	354.000.000			0,00	0,00	0,00	0	0,00	0,00	Dinas Koperasi	SANGAT REND AH

Rencana Kerja Pemerintah Daerah (RKPD)
Kabupaten Purwakarta Tahun 2022

Kode	Urusan/ Bidang Urusan Pemerintahan / Program	Indikator Kinerja Program (outcome)	Satuan	Capaian Kinerja RPJMD pada Tahun 2023 (Akhir Periode RPJMD)		Realisasi Capaian Kinerja RKPD s/d Tahun Lalu 2020 (n-2)		Target Kinerja dan Anggaran RKPD Tahun berjalan yg dievaluasi 2021 (n-1) triwulan 1		Realisasi Capaian Kinerja dan Anggaran RKPD yang Dievaluasi 2021 triwulan 1 (n-1)		Tingkat Capaian Kinerja dan Realisasi Anggaran RKPD (%)		Realisasi Kinerja dan Anggaran RKPD s/d Tahun 2021 (n-1)		Tingkat Capaian Kinerja & Realisasi Anggaran RPJMD s/d Tahun 2021 (n-1) (%)		Perangkat Daerah	Nilai Realisa si Kinerja
				Kinerja	Rp	Kinerja	Rp	Kinerja	Rp	Kinerj a	Rp	Kine rja	Rp	Kinerj a	Rp	Kiner ja	Rp		
1	2	3	4	5	6	7	8	9	10	11	12	13 = (11/ 9 x 100)	14 = (12/ 10 x 100)	15 = (7+11)	16 = (8+12)	17 = (15/5 x 100)	18 = (16/ 6 x 100)	19	20
	Sarana Distribusi Perdagangan	Perdagangan di Kabupaten Purwakarta																Usaha Kecil dan Menengah Perdaganga n dan Perindustri an	H
3.30.04	Program Stabilisasi Harga Barang Kebutuhan Pokok dan Barang Penting	Terkendalnya Harga Kebutuhan Pokok dan Barang Penting di Tingkat Pasar Rakyat, Pasar Modern dan Distributor	Pelaku Usaha	150,00	1.375.489.55 0	0,00	0	50,00	435.331.747			0,00	0,00	0,00	0	0,00	0,00	Dinas Koperasi Usaha Kecil dan Menengah Perdaganga n dan Perindustri an	SANGAT REND AH
3.30.05	Program Pengembangan Ekspor	Peningkatan Nilai Export di Kabupaten Purwakarta	Pelaku Usaha	240,00	1.275.218.99 6	0,00	0	80,00	403.596.896			0,00	0,00	0,00	0	0,00	0,00	Dinas Koperasi Usaha Kecil dan Menengah Perdaganga n dan Perindustri an	SANGAT REND AH
3.30.06	Program Standarisasi dan Perlindungan Konsumen	Standarisasi Produk Dalam Perlindungan Konsumen	Pelaku Usaha	11.351,0 0	2.180.046.13 0	11.111,00	0	80,00	689.967.648	30	277.925.95 0	37,5 0	40,2 8	11.14 1,00	277.925.950	98,15	12,7 5	Dinas Koperasi Usaha Kecil dan Menengah Perdaganga n dan Perindustri an	SANGAT TINGGI
3.30.07	Program Penggunaan dan Pemasaran Produk Dalam Negeri	Terciptanya Penggunaan Produk dan Pemasaran Unggulan Kabupaten Purwakarta	Even	6,00	789.567.673	0,00	0	2,00	249.892.029			0,00	0,00	0,00	0	0,00	0,00	Dinas Koperasi Usaha Kecil dan Menengah Perdaganga n dan Perindustri an	SANGAT REND AH
																		Dinas Koperasi	

Kode	Urusan/ Bidang Urusan Pemerintahan / Program	Indikator Kinerja Program (outcome)	Satuan	Capaian Kinerja RPJMD pada Tahun 2023 (Akhir Periode RPJMD)		Realisasi Capaian Kinerja RKPD s/d Tahun Lalu 2020 (n-2)		Target Kinerja dan Anggaran RKPD Tahun berjalan yg dievaluasi 2021 (n-1) triwulan 1		Realisasi Capaian Kinerja dan Anggaran RKPD yang Dievaluasi 2021 triwulan 1 (n-1)		Tingkat Capaian Kinerja dan Realisasi Anggaran RKPD (%)		Realisasi Kinerja dan Anggaran RKPD s/d Tahun 2021 (n-1)		Tingkat Capaian Kinerja & Realisasi Anggaran RPJMD s/d Tahun 2021 (n-1) (%)		Perangkat Daerah	Nilai Realisa si Kinerja
				Kinerja	Rp	Kinerja	Rp	Kinerja	Rp	Kinerj a	Rp	Kine rja	Rp	Kinerj a	Rp	Kiner ja	Rp		
1	2	3	4	5	6	7	8	9	10	11	12	13 = (11/ 9 x 100)	14 = (12/ 10 x 100)	15 = (7+11)	16 = (8+12)	17 = (15/5 x 100)	18 = (16/ 6 x 100)	19	20
																		Usaha Kecil dan Menengah Perdaganga n dan Perindustri an	
3.31	Perindustrian				11.080.526. 744		4.182.208.7 50		2.673.504.1 29		0		0,00		4.182.208.7 50		37,7 4	Dinas Koperasi Usaha Kecil dan Menengah Perdagang an dan Perindustri an	
3.07.3.06.01.1 7	Program Peningkatan Kapasitas IPTEK Sistem Produksi				150.000.000		150.000.000								150.000.000		100, 00	Dinas Koperasi Usaha Kecil dan Menengah Perdaganga n dan Perindustri an	
		1 Jumlah Industri Kecil Yang Memiliki SNI	Unit	100,00		100,00								100,0 0		100,0 0		Dinas Koperasi Usaha Kecil dan Menengah Perdaganga n dan Perindustri an	SANGAT TINGGI
		2 Jumlah Desain Kemasan Produksi	Unit	120,00		120,00								120,0 0		100,0 0		Dinas Koperasi Usaha Kecil dan Menengah Perdaganga n dan Perindustri an	SANGAT TINGGI
3.07.3.06.01.1 8	Program Pengembangan				811.790.000		811.790.000								811.790.000		100, 00	Dinas Koperasi	

Kode	Urusan/ Bidang Urusan Pemerintahan / Program	Indikator Kinerja Program (outcome)	Satuan	Capaian Kinerja RPJMD pada Tahun 2023 (Akhir Periode RPJMD)		Realisasi Capaian Kinerja RKPD s/d Tahun Lalu 2020 (n-2)		Target Kinerja dan Anggaran RKPD Tahun berjalan yg dievaluasi 2021 (n-1) triwulan 1		Realisasi Capaian Kinerja dan Anggaran RKPD yang Dievaluasi 2021 triwulan 1 (n-1)		Tingkat Capaian Kinerja dan Realisasi Anggaran RKPD (%)		Realisasi Kinerja dan Anggaran RKPD s/d Tahun 2021 (n-1)		Tingkat Capaian Kinerja & Realisasi Anggaran RPJMD s/d Tahun 2021 (n-1) (%)		Perangkat Daerah	Nilai Realisa si Kinerja
				Kinerja	Rp	Kinerja	Rp	Kinerja	Rp	Kinerj a	Rp	Kine rja	Rp	Kinerj a	Rp	Kiner ja	Rp		
1	2	3	4	5	6	7	8	9	10	11	12	13 = (11/ 9 x 100)	14 = (12/ 10 x 100)	15 = (7+11)	16 = (8+12)	17 = (15/5 x 100)	18 = (16/ 6 x 100)	19	20
	Industri Kecil dan Menengah																	Usaha Kecil dan Menengah Perdaganga n dan Perindustri an	
		1 Jumlah Industri Kecil Pangan Memiliki P-IRT	Unit	180,00		180,00								180,0 0		100,0 0		Dinas Koperasi Usaha Kecil dan Menengah Perdaganga n dan Perindustri an	SANGAT TINGGI
		2 Jumlah GKM Industri Kecil Yang Terbentuk	Unit	3,00		3,00								3,00		100,0 0		Dinas Koperasi Usaha Kecil dan Menengah Perdaganga n dan Perindustri an	SANGAT TINGGI
		3 Jumlah Lokasi Sarana / Prasarana Promosi dan Penjualan Produk Industri Kecil	Unit	2,00		2,00								2,00		100,0 0		Dinas Koperasi Usaha Kecil dan Menengah Perdaganga n dan Perindustri an	SANGAT TINGGI
3.07.3.06.01.1 9	Program Peningkatan Kemampuan Teknologi Industri				75.000.000		75.000.000								75.000.000		100, 00	Dinas Koperasi Usaha Kecil dan Menengah Perdaganga n dan Perindustri an	
		1 Jumlah Bahan Baku Yang Standard Hasil	Jenis	10,00		10,00								10,00		100,0 0		Dinas Koperasi	SANGAT TINGGI

Kode	Urusan/ Bidang Urusan Pemerintahan / Program	Indikator Kinerja Program (outcome)	Satuan	Capaian Kinerja RPJMD pada Tahun 2023 (Akhir Periode RPJMD)		Realisasi Capaian Kinerja RKPD s/d Tahun Lalu 2020 (n-2)		Target Kinerja dan Anggaran RKPD Tahun berjalan yg dievaluasi 2021 (n-1) triwulan 1		Realisasi Capaian Kinerja dan Anggaran RKPD yang Dievaluasi 2021 triwulan 1 (n-1)		Tingkat Capaian Kinerja dan Realisasi Anggaran RKPD (%)		Realisasi Kinerja dan Anggaran RKPD s/d Tahun 2021 (n-1)		Tingkat Capaian Kinerja & Realisasi Anggaran RPJMD s/d Tahun 2021 (n-1) (%)		Perangkat Daerah	Nilai Realisa si Kinerja
				Kinerja	Rp	Kinerja	Rp	Kinerja	Rp	Kinerj a	Rp	Kine rja	Rp	Kinerj a	Rp	Kiner ja	Rp		
1	2	3	4	5	6	7	8	9	10	11	12	13 = (11/ 9 x 100)	14 = (12/ 10 x 100)	15 = (7+11)	16 = (8+12)	17 = (15/5 x 100)	18 = (16/ 6 x 100)	19	20
		Litbang																Usaha Kecil dan Menengah Perdaganga n dan Perindustri an	
		2 Jumlah Percontohan Mesin Pengolahan Bahan Baku Keramik (TTG)	Unit	2,00		2,00								2,00		100,0 0		Dinas Koperasi Usaha Kecil dan Menengah Perdaganga n dan Perindustri an	SANGAT TINGGI
		3 Jumlah Percontohan Tungku Pembakaran Keramik Dengan Bahan Bakar Yang Ramah Lingkungan	Unit	3,00		3,00								3,00		100,0 0		Dinas Koperasi Usaha Kecil dan Menengah Perdaganga n dan Perindustri an	SANGAT TINGGI
3.07.3.06.01.2 0	Program Penataan Struktur Industri				168.370.000		168.370.000								168.370.000		100, 00	Dinas Koperasi Usaha Kecil dan Menengah Perdaganga n dan Perindustri an	
		1 Jumlah Lahan Kawasan IKM	Ha	1,00		1,00								1,00		100,0 0		Dinas Koperasi Usaha Kecil dan Menengah Perdaganga n dan Perindustri an	SANGAT TINGGI
		2 Jumlah Data Potensi dan Informasi Industri yang	Jenis	10,00		10,00								10,00		100,0 0		Dinas Koperasi	SANGAT TINGGI

Kode	Urusan/ Bidang Urusan Pemerintahan / Program	Indikator Kinerja Program (outcome)	Satuan	Capaian Kinerja RPJMD pada Tahun 2023 (Akhir Periode RPJMD)		Realisasi Capaian Kinerja RKPD s/d Tahun Lalu 2020 (n-2)		Target Kinerja dan Anggaran RKPD Tahun berjalan yg dievaluasi 2021 (n-1) triwulan 1		Realisasi Capaian Kinerja dan Anggaran RKPD yang Dievaluasi 2021 triwulan 1 (n-1)		Tingkat Capaian Kinerja dan Realisasi Anggaran RKPD (%)		Realisasi Kinerja dan Anggaran RKPD s/d Tahun 2021 (n-1)		Tingkat Capaian Kinerja & Realisasi Anggaran RPJMD s/d Tahun 2021 (n-1) (%)		Perangkat Daerah	Nilai Realisa si Kinerja
				Kinerja	Rp	Kinerja	Rp	Kinerja	Rp	Kinerj a	Rp	Kine rja	Rp	Kinerj a	Rp	Kiner ja	Rp		
1	2	3	4	5	6	7	8	9	10	11	12	13 = (11/ 9 x 100)	14 = (12/ 10 x 100)	15 = (7+11)	16 = (8+12)	17 = (15/5 x 100)	18 = (16/ 6 x 100)	19	20
		Up To Date																Usaha Kecil dan Menengah Perdaganga n dan Perindustri an	
3.07.3.06.01.2 1	Program Pengembangan Sentra-Sentra Industri Potensial				555.730.000		555.730.000								555.730.000		100, 00	Dinas Koperasi Usaha Kecil dan Menengah Perdaganga n dan Perindustri an	
		1 Jumlah Bangunan Sarana dan Prasarana UPTD Litbang Keramik	Paket	1,00		1,00								1,00		100,0 0		Dinas Koperasi Usaha Kecil dan Menengah Perdaganga n dan Perindustri an	SANGAT TINGGI
		2 Jumlah Desain Produk Keramik Yang Standar / Spesifik (Berkarakter)	Desain	100,00		100,00								100,0 0		100,0 0		Dinas Koperasi Usaha Kecil dan Menengah Perdaganga n dan Perindustri an	SANGAT TINGGI
3.07.3.06.01.2 1	Program Penumbuhan dan Pengembangan Industri Kecil dan Menengah				450.000.000		1.263.500.00 0								1.263.500.00 0		280, 78	Dinas Koperasi Usaha Kecil dan Menengah Perdaganga n dan Perindustri an	
		1 Jumlah P2WKSS Terbina	Desa	1,00		1,00								1,00		100,0 0		Dinas Koperasi	SANGAT TINGGI

Kode	Urusan/ Bidang Urusan Pemerintahan / Program	Indikator Kinerja Program (outcome)	Satuan	Capaian Kinerja RPJMD pada Tahun 2023 (Akhir Periode RPJMD)		Realisasi Capaian Kinerja RKPD s/d Tahun Lalu 2020 (n-2)		Target Kinerja dan Anggaran RKPD Tahun berjalan yg dievaluasi 2021 (n-1) triwulan 1		Realisasi Capaian Kinerja dan Anggaran RKPD yang Dievaluasi 2021 triwulan 1 (n-1)		Tingkat Capaian Kinerja dan Realisasi Anggaran RKPD (%)		Realisasi Kinerja dan Anggaran RKPD s/d Tahun 2021 (n-1)		Tingkat Capaian Kinerja & Realisasi Anggaran RPJMD s/d Tahun 2021 (n-1) (%)		Perangkat Daerah	Nilai Realisa si Kinerja
				Kinerja	Rp	Kinerja	Rp	Kinerja	Rp	Kinerj a	Rp	Kine rja	Rp	Kinerj a	Rp	Kiner ja	Rp		
1	2	3	4	5	6	7	8	9	10	11	12	13 = (11/ 9 x 100)	14 = (12/ 10 x 100)	15 = (7+11)	16 = (8+12)	17 = (15/5 x 100)	18 = (16/ 6 x 100)	19	20
																		Usaha Kecil dan Menengah Perdaganga n dan Perindustri an	
		2 Jumlah Keikutsertaan Dalam Pameran Kerajinan Daerah	Kegiatan	2,00		2,00								2,00		100,0 0		Dinas Koperasi Usaha Kecil dan Menengah Perdaganga n dan Perindustri an	SANGAT TINGGI
		3 Jumlah GKM Industri Yang Terbina	Unit	1,00		1,00								1,00		100,0 0		Dinas Koperasi Usaha Kecil dan Menengah Perdaganga n dan Perindustri an	SANGAT TINGGI
		4 Jumlah lokasi Sarana/ Prasarana Promosi dan Penjualan Produk Industri Kecil	Unit	1,00		1,00								1,00		100,0 0		Dinas Koperasi Usaha Kecil dan Menengah Perdaganga n dan Perindustri an	SANGAT TINGGI
		5 Jumlah Desain Kemasan Produk Industri Kecil Menengah (IKM)	Desain	5,00		5,00								5,00		100,0 0		Dinas Koperasi Usaha Kecil dan Menengah Perdaganga n dan Perindustri an	SANGAT TINGGI
		6 Jumlah Desain Produk Keramik Yang	Desain	20,00		20,00								20,00		100,0 0		Dinas Koperasi	SANGAT TINGGI

Kode	Urusan/ Bidang Urusan Pemerintahan / Program	Indikator Kinerja Program (outcome)	Satuan	Capaian Kinerja RPJMD pada Tahun 2023 (Akhir Periode RPJMD)		Realisasi Capaian Kinerja RKPD s/d Tahun Lalu 2020 (n-2)		Target Kinerja dan Anggaran RKPD Tahun berjalan yg dievaluasi 2021 (n-1) triwulan 1		Realisasi Capaian Kinerja dan Anggaran RKPD yang Dievaluasi 2021 triwulan 1 (n-1)		Tingkat Capaian Kinerja dan Realisasi Anggaran RKPD (%)		Realisasi Kinerja dan Anggaran RKPD s/d Tahun 2021 (n-1)		Tingkat Capaian Kinerja & Realisasi Anggaran RPJMD s/d Tahun 2021 (n-1) (%)		Perangkat Daerah	Nilai Realisa si Kinerja
				Kinerja	Rp	Kinerja	Rp	Kinerja	Rp	Kinerj a	Rp	Kine rja	Rp	Kinerj a	Rp	Kiner ja	Rp		
1	2	3	4	5	6	7	8	9	10	11	12	13 = (11/ 9 x 100)	14 = (12/ 10 x 100)	15 = (7+11)	16 = (8+12)	17 = (15/5 x 100)	18 = (16/ 6 x 100)	19	20
		Standar/Spesifik																Usaha Kecil dan Menengah Perdaganga n dan Perindustri an	
		7 Jumlah Data Potensi dan Informasi Industri	Buku	1,00		0,00								0,00		0,00		Dinas Koperasi Usaha Kecil dan Menengah Perdaganga n dan Perindustri an	SANGAT REND AH
		8 Jumlah Pengrajin Sentra Industri Keramik Yang Terbina	Pengraji n	30,00		30,00								30,00		100,0 0		Dinas Koperasi Usaha Kecil dan Menengah Perdaganga n dan Perindustri an	SANGAT TINGGI
		9 Jumlah Pengunjung ke Sentra Industri Keramik dan Gerabah	Orang	8.000,00		1.645,00								1.645, 00		20,56		Dinas Koperasi Usaha Kecil dan Menengah Perdaganga n dan Perindustri an	SANGAT REND AH
3.07.3.06.01.2 2	Program Pengembangan Teknologi dan Kebijakan Industri				422.338.750		1.157.818.75 0								1.157.818.75 0		274, 14	Dinas Koperasi Usaha Kecil dan Menengah Perdaganga n dan Perindustri an	
		1 Jumlah Kerjasama Kemitraan Dengan	IKM	1,00		1,00								1,00		100,0 0		Dinas Koperasi	SANGAT TINGGI

Kode	Urusan/ Bidang Urusan Pemerintahan / Program	Indikator Kinerja Program (outcome)	Satuan	Capaian Kinerja RPJMD pada Tahun 2023 (Akhir Periode RPJMD)		Realisasi Capaian Kinerja RKPD s/d Tahun Lalu 2020 (n-2)		Target Kinerja dan Anggaran RKPD Tahun berjalan yg dievaluasi 2021 (n-1) triwulan 1		Realisasi Capaian Kinerja dan Anggaran RKPD yang Dievaluasi 2021 triwulan 1 (n-1)		Tingkat Capaian Kinerja dan Realisasi Anggaran RKPD (%)		Realisasi Kinerja dan Anggaran RKPD s/d Tahun 2021 (n-1)		Tingkat Capaian Kinerja & Realisasi Anggaran RPJMD s/d Tahun 2021 (n-1) (%)		Perangkat Daerah	Nilai Realisa si Kinerja
				Kinerja	Rp	Kinerja	Rp	Kinerja	Rp	Kinerj a	Rp	Kine rja	Rp	Kinerj a	Rp	Kiner ja	Rp		
1	2	3	4	5	6	7	8	9	10	11	12	13 = (11/ 9 x 100)	14 = (12/ 10 x 100)	15 = (7+11)	16 = (8+12)	17 = (15/5 x 100)	18 = (16/ 6 x 100)	19	20
		Industri Hulu/Lembaga Keuangan																Usaha Kecil dan Menengah Perdaganga n dan Perindustri an	
		2 Jumlah Pemanfaatan Potensi Sumberdaya IKM	IKM	10,00		40,00								40,00		400,0 0		Dinas Koperasi Usaha Kecil dan Menengah Perdaganga n dan Perindustri an	MELAM PAUI
		3 Jumlah Bahan Baku Yang Standar Produk IKM	Unit	1,00		1,00								1,00		100,0 0		Dinas Koperasi Usaha Kecil dan Menengah Perdaganga n dan Perindustri an	SANGAT TINGGI
																		Dinas Koperasi Usaha Kecil dan Menengah Perdaganga n dan Perindustri an	
3.31.02	Program Perencanaan dan Pembangunan Industri				7.815.410.13 5		0		2.473.516.53 5				0,00		0		0,00	Dinas Koperasi Usaha Kecil dan Menengah Perdaganga n dan Perindustri an	
		1 Jumlah Pelatihan Potensi Unggulan	Orang	300,00		0,00		100,00				0,00		0,00		0,00		Dinas Koperasi	SANGAT RENDA

*Rencana Kerja Pemerintah Daerah (RKPD)
Kabupaten Purwakarta Tahun 2022*

Kode	Urusan/ Bidang Urusan Pemerintahan / Program	Indikator Kinerja Program (outcome)	Satuan	Capaian Kinerja RPJMD pada Tahun 2023 (Akhir Periode RPJMD)		Realisasi Capaian Kinerja RKPD s/d Tahun Lalu 2020 (n-2)		Target Kinerja dan Anggaran RKPD Tahun berjalan yg dievaluasi 2021 (n-1) triwulan 1		Realisasi Capaian Kinerja dan Anggaran RKPD yang Dievaluasi 2021 triwulan 1 (n-1)		Tingkat Capaian Kinerja dan Realisasi Anggaran RKPD (%)		Realisasi Kinerja dan Anggaran RKPD s/d Tahun 2021 (n-1)		Tingkat Capaian Kinerja & Realisasi Anggaran RPJMD s/d Tahun 2021 (n-1) (%)		Perangkat Daerah	Nilai Realisa si Kinerja
				Kinerja	Rp	Kinerja	Rp	Kinerja	Rp	Kinerj a	Rp	Kine rja	Rp	Kinerj a	Rp	Kiner ja	Rp		
1	2	3	4	5	6	7	8	9	10	11	12	13 = (11/ 9 x 100)	14 = (12/ 10 x 100)	15 = (7+11)	16 = (8+12)	17 = (15/5 x 100)	18 = (16/ 6 x 100)	19	20
																		Usaha Kecil dan Menengah Perdaganga n dan Perindustri an	H
		2 Jumlah Desiminsasi	Orang	300,00		0,00		100,00				0,00		0,00		0,00		Dinas Koperasi Usaha Kecil dan Menengah Perdaganga n dan Perindustri an	SANGAT REND AH
		3 Jumlah Pelatihan Pengembangan Desain Kemasan	Buah	75,00		0,00		25,00				0,00		0,00		0,00		Dinas Koperasi Usaha Kecil dan Menengah Perdaganga n dan Perindustri an	SANGAT REND AH
		4 Jumlah Perda	Buah	3,00		0,00		1,00				0,00		0,00		0,00		Dinas Koperasi Usaha Kecil dan Menengah Perdaganga n dan Perindustri an	SANGAT REND AH
3.31.03	Program Pengendalian Izin Usaha Industri Kabupaten/Kota				315.924.378		0		99.987.609				0,00		0		0,00	Dinas Koperasi Usaha Kecil dan Menengah Perdaganga n dan Perindustri an	
		1 Fasilitasi Penerbitan IUI Kecil dan Menengah	Unit Usaha	30,00		0,00		10,00				0,00		0,00		0,00		Dinas Koperasi	SANGAT REND AH

*Rencana Kerja Pemerintah Daerah (RKPD)
Kabupaten Purwakarta Tahun 2022*

Kode	Urusan/ Bidang Urusan Pemerintahan / Program	Indikator Kinerja Program (outcome)	Satuan	Capaian Kinerja RPJMD pada Tahun 2023 (Akhir Periode RPJMD)		Realisasi Capaian Kinerja RKPD s/d Tahun Lalu 2020 (n-2)		Target Kinerja dan Anggaran RKPD Tahun berjalan yg dievaluasi 2021 (n-1) triwulan 1		Realisasi Capaian Kinerja dan Anggaran RKPD yang Dievaluasi 2021 triwulan 1 (n-1)		Tingkat Capaian Kinerja dan Realisasi Anggaran RKPD (%)		Realisasi Kinerja dan Anggaran RKPD s/d Tahun 2021 (n-1)		Tingkat Capaian Kinerja & Realisasi Anggaran RPJMD s/d Tahun 2021 (n-1) (%)		Perangkat Daerah	Nilai Realisa si Kinerja
				Kinerja	Rp	Kinerja	Rp	Kinerja	Rp	Kinerj a	Rp	Kine rja	Rp	Kinerj a	Rp	Kiner ja	Rp		
1	2	3	4	5	6	7	8	9	10	11	12	13 = (11/ 9 x 100)	14 = (12/ 10 x 100)	15 = (7+11)	16 = (8+12)	17 = (15/5 x 100)	18 = (16/ 6 x 100)	19	20
																		Usaha Kecil dan Menengah Perdaganga n dan Perindustri an	H
		2 Pemantauan dan Pengawasan Bagi IKM	Unit Usaha	90,00		0,00		30,00				0,00		0,00		0,00		Dinas Koperasi Usaha Kecil dan Menengah Perdaganga n dan Perindustri an	SANGAT RENDA H
3.31.04	Program Pengelolaan Sistem Informasi Industri Nasional	Pengembangan Diverifikasi Produk IKM	Buah	15,00	315.963.481	0,00	0	5,00	99.999.985			0,00	0,00	0,00	0	0,00	0,00	Dinas Koperasi Usaha Kecil dan Menengah Perdaganga n dan Perindustri an	SANGAT RENDA H
2.18.0.00.0.0 0.01.00	Dinas Penanaman Modal dan Pelayanan Terpadu Satu Pintu				60.509.983. 836		12.851.548. 466		14.917.647. 829		745.900.10 2		5,00		13.597.448. 568		22,4 7	Dinas Penanama n Modal dan Pelayanan Terpadu Satu Pintu	
2.18	Penanaman Modal				60.509.983. 836		12.851.548. 466		14.917.647. 829		745.900.10 2		5,00		13.597.448. 568		22,4 7	Dinas Penanama n Modal dan Pelayanan Terpadu Satu Pintu	
2.12.2.12.01.0 1	Program Pelayanan Administrasi Perkantoran	Tersedianya Pendukung Administrasi Perkantoran	Persen	100,00	1.023.162.37 9	100,00	1.023.162.37 9							100,0 0	1.023.162.37 9	100,0 0	100, 00	Dinas Penanaman Modal dan Pelayanan Terpadu	SANGAT TINGGI

Rencana Kerja Pemerintah Daerah (RKPD)
Kabupaten Purwakarta Tahun 2022

Kode	Urusan/ Bidang Urusan Pemerintahan / Program	Indikator Kinerja Program (outcome)	Satuan	Capaian Kinerja RPJMD pada Tahun 2023 (Akhir Periode RPJMD)		Realisasi Capaian Kinerja RKPD s/d Tahun Lalu 2020 (n-2)		Target Kinerja dan Anggaran RKPD Tahun berjalan yg dievaluasi 2021 (n-1) triwulan 1		Realisasi Capaian Kinerja dan Anggaran RKPD yang Dievaluasi 2021 triwulan 1 (n-1)		Tingkat Capaian Kinerja dan Realisasi Anggaran RKPD (%)		Realisasi Kinerja dan Anggaran RKPD s/d Tahun 2021 (n-1)		Tingkat Capaian Kinerja & Realisasi Anggaran RPJMD s/d Tahun 2021 (n-1) (%)		Perangkat Daerah	Nilai Realisa si Kinerja
				Kinerja	Rp	Kinerja	Rp	Kinerja	Rp	Kinerj a	Rp	Kine rja	Rp	Kinerj a	Rp	Kiner ja	Rp		
1	2	3	4	5	6	7	8	9	10	11	12	13 = (11/ 9 x 100)	14 = (12/ 10 x 100)	15 = (7+11)	16 = (8+12)	17 = (15/5 x 100)	18 = (16/ 6 x 100)	19	20
																		Satu Pintu	
2.12.2.12.01.0 2	Program Peningkatan Sarana dan Prasarana Aparatur	Tersedianya Sarana dan Prasarana Aparatur	Persen	100,00	524.201.180	100,00	524.201.180							100,0 0	524.201.180	100,0 0	100, 00	Dinas Penanaman Modal dan Pelayanan Terpadu Satu Pintu	SANGAT TINGGI
2.12.2.12.01.0 5	Program Peningkatan Kapasitas Sumber Daya Aparatur	Terwujudnya Peningkatan Kapasitas Sumber Daya Aparatur	Persen	100,00	185.430.000	100,00	185.430.000							100,0 0	185.430.000	100,0 0	100, 00	Dinas Penanaman Modal dan Pelayanan Terpadu Satu Pintu	SANGAT TINGGI
2.12.2.12.01.0 6	Program Peningkatan Pengembangan Sistem Pelaporan Capaian Kinerja dan Keuangan	Tersedianya Pelaporan Capaian Kinerja dan Keuangan Secara Tepat dan Benar	Persen	100,00	56.409.200	100,00	56.409.200							100,0 0	56.409.200	100,0 0	100, 00	Dinas Penanaman Modal dan Pelayanan Terpadu Satu Pintu	SANGAT TINGGI
2.12.2.12.01.0 7	Program Dukungan Manajemen Administrasi Perkantoran				8.711.426.00 0		8.337.253.05 6								8.337.253.05 6		95,7 0	Dinas Penanaman Modal dan Pelayanan Terpadu Satu Pintu	
		1 Persentase Pegawai Yang Memiliki Kesesuaian Kompetensi	Persen	93,00		93,00								93,00		100,0 0		Dinas Penanaman Modal dan Pelayanan Terpadu Satu Pintu	SANGAT TINGGI
		2 Tingkat Pemenuhan Kebutuhan Rumah Tangga dan Sarana / Prasarana Kantor	Persen	90,00		90,00								90,00		100,0 0		Dinas Penanaman Modal dan Pelayanan Terpadu Satu Pintu	SANGAT TINGGI
		3 Persentase Sarana dan Prasarana Dalam Kondisi Baik	Persen	85,00		85,00								85,00		100,0 0		Dinas Penanaman Modal dan Pelayanan Terpadu Satu Pintu	SANGAT TINGGI
		4 Persentase Unit Kerja Yang Mendapatkan	Persen	85,00		85,00								85,00		100,0 0		Dinas Penanaman	SANGAT TINGGI

Kode	Urusan/ Bidang Urusan Pemerintahan / Program	Indikator Kinerja Program (outcome)	Satuan	Capaian Kinerja RPJMD pada Tahun 2023 (Akhir Periode RPJMD)		Realisasi Capaian Kinerja RKPD s/d Tahun Lalu 2020 (n-2)		Target Kinerja dan Anggaran RKPD Tahun berjalan yg dievaluasi 2021 (n-1) triwulan 1		Realisasi Capaian Kinerja dan Anggaran RKPD yang Dievaluasi 2021 triwulan 1 (n-1)		Tingkat Capaian Kinerja dan Realisasi Anggaran RKPD (%)		Realisasi Kinerja dan Anggaran RKPD s/d Tahun 2021 (n-1)		Tingkat Capaian Kinerja & Realisasi Anggaran RPJMD s/d Tahun 2021 (n-1) (%)		Perangkat Daerah	Nilai Realisa si Kinerja
				Kinerja	Rp	Kinerja	Rp	Kinerja	Rp	Kinerj a	Rp	Kine rja	Rp	Kinerj a	Rp	Kiner ja	Rp		
1	2	3	4	5	6	7	8	9	10	11	12	13 = (11/ 9 x 100)	14 = (12/ 10 x 100)	15 = (7+11)	16 = (8+12)	17 = (15/5 x 100)	18 = (16/ 6 x 100)	19	20
		Pelayanan Administrasi Perkantoran																Modal dan Pelayanan Terpadu Satu Pintu	
		5 Persentase Perencanaan dan Pelaporan Capaian Kinerja dan Keuangan Yang Tepat Waktu dan Sesuai Peraturan Perundang-undangan	Persen	90,00		90,00								90,00		100,0 0		Dinas Penanaman Modal dan Pelayanan Terpadu Satu Pintu	SANGAT TINGGI
		6 Persentase Ketersediaan Data Kinerja OPD	Persen	100,00		100,00								100,0 0		100,0 0		Dinas Penanaman Modal dan Pelayanan Terpadu Satu Pintu	SANGAT TINGGI
2.12.2.12.01.1 5	Program Peningkatan Promosi dan Kerjasama Investasi	1 Jumlah Buku Promosi Potensi Unggulan Daerah	Set	1,00	798.129.709	1,00	798.129.709							1,00	798.129.709	100,0 0	100, 00	Dinas Penanaman Modal dan Pelayanan Terpadu Satu Pintu	SANGAT TINGGI
		2 Jumlah Buku Peluang Potensi Investasi	Set	1,00		1,00								1,00		100,0 0		Dinas Penanaman Modal dan Pelayanan Terpadu Satu Pintu	SANGAT TINGGI
		3 Jumlah peran Serta Pada Kegiatan Pameran Investasi Dalam Negeri	Event	3,00		3,00								3,00		100,0 0		Dinas Penanaman Modal dan Pelayanan Terpadu Satu Pintu	SANGAT TINGGI
2.12.2.12.01.1 6	Program Peningkatan Iklim Investasi dan Realisasi Investasi				418.305.094		418.305.094								418.305.094		100, 00	Dinas Penanaman Modal dan Pelayanan Terpadu Satu Pintu	
		1 Persentase Perusahaan PMA dan PMDN Yang Dapat Dimonitoring Secara Berkala	Persen	90,00		90,00								90,00		100,0 0		Dinas Penanaman Modal dan Pelayanan Terpadu	SANGAT TINGGI

Kode	Urusan/ Bidang Urusan Pemerintahan / Program	Indikator Kinerja Program (outcome)	Satuan	Capaian Kinerja RPJMD pada Tahun 2023 (Akhir Periode RPJMD)		Realisasi Capaian Kinerja RKPD s/d Tahun Lalu 2020 (n-2)		Target Kinerja dan Anggaran RKPD Tahun berjalan yg dievaluasi 2021 (n-1) triwulan 1		Realisasi Capaian Kinerja dan Anggaran RKPD yang Dievaluasi 2021 triwulan 1 (n-1)		Tingkat Capaian Kinerja dan Realisasi Anggaran RKPD (%)		Realisasi Kinerja dan Anggaran RKPD s/d Tahun 2021 (n-1)		Tingkat Capaian Kinerja & Realisasi Anggaran RPJMD s/d Tahun 2021 (n-1) (%)		Perangkat Daerah	Nilai Realisa si Kinerja
				Kinerja	Rp	Kinerja	Rp	Kinerja	Rp	Kinerj a	Rp	Kine rja	Rp	Kinerj a	Rp	Kiner ja	Rp		
1	2	3	4	5	6	7	8	9	10	11	12	13 = (11/ 9 x 100)	14 = (12/ 10 x 100)	15 = (7+11)	16 = (8+12)	17 = (15/5 x 100)	18 = (16/ 6 x 100)	19	20
																		Satu Pintu	
		2 Jumlah Dokumen Data dan Laporan Investasi Yang Akurat	Jumlah	1,00		1,00								1,00		100,0 0		Dinas Penanaman Modal dan Pelayanan Terpadu Satu Pintu	SANGAT TINGGI
		Prosentase Peningkatan Nilai Realisasi Investasi PMA dan PMDN	Persen	10,16		10,16								10,16		100,0 0		Dinas Penanaman Modal dan Pelayanan Terpadu Satu Pintu	SANGAT TINGGI
2.12.2.12.01.1 8	Program Peningkatan Mutu Pelayanan Perijinan				784.803.750		784.803.750								784.803.750		100, 00	Dinas Penanaman Modal dan Pelayanan Terpadu Satu Pintu	
		1 Persentase Kepastian dan Ketepatan Biaya Pelayanan Perzinan	Persen	100,00		100,00								100,0 0		100,0 0		Dinas Penanaman Modal dan Pelayanan Terpadu Satu Pintu	SANGAT TINGGI
		2 Persentase Pencapaian Indeks Kepuasan Masyarakat (IKM)	Persen	80,00		80,00								80,00		100,0 0		Dinas Penanaman Modal dan Pelayanan Terpadu Satu Pintu	SANGAT TINGGI
		3 Persentase Peningkatan Proses Pengolahan Pelayanan Administrasi Perijinan	Persen	95,00		95,00								95,00		100,0 0		Dinas Penanaman Modal dan Pelayanan Terpadu Satu Pintu	SANGAT TINGGI
		4 Persentase Target Penyelesaian Pengaduan Pelayanan Perjinan	Persen	100,00		100,00								100,0 0		100,0 0		Dinas Penanaman Modal dan Pelayanan Terpadu Satu Pintu	SANGAT TINGGI
		5 Persentase Peningkatan Sistem Informasi dan	Persen	100,00		100,00								100,0 0		100,0 0		Dinas Penanaman	SANGAT TINGGI

Kode	Urusan/ Bidang Urusan Pemerintahan / Program	Indikator Kinerja Program (outcome)	Satuan	Capaian Kinerja RPJMD pada Tahun 2023 (Akhir Periode RPJMD)		Realisasi Capaian Kinerja RKPD s/d Tahun Lalu 2020 (n-2)		Target Kinerja dan Anggaran RKPD Tahun berjalan yg dievaluasi 2021 (n-1) triwulan 1		Realisasi Capaian Kinerja dan Anggaran RKPD yang Dievaluasi 2021 triwulan 1 (n-1)		Tingkat Capaian Kinerja dan Realisasi Anggaran RKPD (%)		Realisasi Kinerja dan Anggaran RKPD s/d Tahun 2021 (n-1)		Tingkat Capaian Kinerja & Realisasi Anggaran RPJMD s/d Tahun 2021 (n-1) (%)		Perangkat Daerah	Nilai Realisa si Kinerja
				Kinerja	Rp	Kinerja	Rp	Kinerja	Rp	Kinerj a	Rp	Kine rja	Rp	Kinerj a	Rp	Kiner ja	Rp		
1	2	3	4	5	6	7	8	9	10	11	12	13 = (11/ 9 x 100)	14 = (12/ 10 x 100)	15 = (7+11)	16 = (8+12)	17 = (15/5 x 100)	18 = (16/ 6 x 100)	19	20
		Pengembangan Database Pelayanan Perjinan																Modal dan Pelayanan Terpadu Satu Pintu	
2.12.2.12.01.1 9	Program Peningkatan Daya Saing Penanaman Modal				42.000.000		36.862.000								36.862.000		87,7 7	Dinas Penanaman Modal dan Pelayanan Terpadu Satu Pintu	
		1 Jumlah Buku Promosi Investasi	Buku	3,00		1,00								1,00		33,33		Dinas Penanaman Modal dan Pelayanan Terpadu Satu Pintu	SANGAT REND AH
		2 Jumlah Keikutsertaan Pada Pameran Investasi	Event	11,00		1,00								1,00		9,09		Dinas Penanaman Modal dan Pelayanan Terpadu Satu Pintu	SANGAT REND AH
2.12.2.12.01.2 0	Program Perbaikan Iklim Investasi				280.000.000		218.710.300								218.710.300		78,1 1	Dinas Penanaman Modal dan Pelayanan Terpadu Satu Pintu	
		1 Persentase Perusahaan PMA dan PMDN Yang Dapat Dimonitoring Secara Berkala	Persen	100,00		100,00								100,0 0		100,0 0		Dinas Penanaman Modal dan Pelayanan Terpadu Satu Pintu	SANGAT TINGGI
		2 Persentase Perusahaan Yang Mendapat Pengawasan Perizinan dan Non Perizinan	Persen	100,00		100,00								100,0 0		100,0 0		Dinas Penanaman Modal dan Pelayanan Terpadu Satu Pintu	SANGAT TINGGI
		3 Persentase Pengaduan Perizinan	Persen	100,00		100,00								100,0 0		100,0 0		Dinas Penanaman Modal dan Pelayanan Terpadu	SANGAT TINGGI

Rencana Kerja Pemerintah Daerah (RKPD)
Kabupaten Purwakarta Tahun 2022

Kode	Urusan/ Bidang Urusan Pemerintahan / Program	Indikator Kinerja Program (outcome)	Satuan	Capaian Kinerja RPJMD pada Tahun 2023 (Akhir Periode RPJMD)		Realisasi Capaian Kinerja RKPD s/d Tahun Lalu 2020 (n-2)		Target Kinerja dan Anggaran RKPD Tahun berjalan yg dievaluasi 2021 (n-1) triwulan 1		Realisasi Capaian Kinerja dan Anggaran RKPD yang Dievaluasi 2021 triwulan 1 (n-1)		Tingkat Capaian Kinerja dan Realisasi Anggaran RKPD (%)		Realisasi Kinerja dan Anggaran RKPD s/d Tahun 2021 (n-1)		Tingkat Capaian Kinerja & Realisasi Anggaran RPJMD s/d Tahun 2021 (n-1) (%)		Perangkat Daerah	Nilai Realisa si Kinerja
				Kinerja	Rp	Kinerja	Rp	Kinerja	Rp	Kinerj a	Rp	Kine rja	Rp	Kinerj a	Rp	Kiner ja	Rp		
1	2	3	4	5	6	7	8	9	10	11	12	13 = (11/ 9 x 100)	14 = (12/ 10 x 100)	15 = (7+11)	16 = (8+12)	17 = (15/5 x 100)	18 = (16/ 6 x 100)	19	20
																		Satu Pintu	
		4 Peningkatan Nilai IKM	Persen	80,75		85,59								85,59		105,9 9		Dinas Penanaman Modal dan Pelayanan Terpadu Satu Pintu	MELAM PAUI
2.12.2.12.01.2 1	Program Pengembangan Layanan Perijinan Terpadu	Persentase Jumlah Izin Yang Dapat Diselesaikan	Persen	80,00	246.790.000	80,00	183.773.798							80,00	183.773.798	100,0 0	74,4 7	Dinas Penanaman Modal dan Pelayanan Terpadu Satu Pintu	SANGAT TINGGI
2.12.2.12.01.2 2	Program Peningkatan Kualitas Data dan Sistem Informasi	Persentase Kesesuaian Regulasi PTSP Pusat dan Daerah	Persen	100,00	305.000.000	100,00	284.508.000							100,0 0	284.508.000	100,0 0	93,2 8	Dinas Penanaman Modal dan Pelayanan Terpadu Satu Pintu	SANGAT TINGGI
																		Dinas Penanaman Modal dan Pelayanan Terpadu Satu Pintu	
2.18.01	Program Penunjang Urusan Pemerintahan Daerah Kabupaten/Kota				41.415.578.5 34		0		13.107.708.5 59		728.621.05 2		5,56		728.621.052		1,76	Dinas Penanaman Modal dan Pelayanan Terpadu Satu Pintu	
		1 Capaian SAKIP Perangkat Daerah	Opini	BB		0,00		BB		A		110, 00		A		110,0 0		Dinas Penanaman Modal dan Pelayanan Terpadu Satu Pintu	MELAM PAUI
		2 Persentase Pemenuhan Penunjang Pelayanan Perkantoran	%	295,00		0,00		95,00		25,00		26,3 2		25,00		8,47		Dinas Penanaman Modal dan Pelayanan Terpadu Satu Pintu	SANGAT REND AH
2.18.02	Program Pengembangan	Jumlah Minat Penanaman Modal	Investor	1.130,00	394.944.173	0,00	0	360,00	124.996.760	0,00	1.347.600	0,00	1,08	0,00	1.347.600	0,00	0,34	Dinas Penanaman	SANGAT REND AH

Rencana Kerja Pemerintah Daerah (RKPD)
Kabupaten Purwakarta Tahun 2022

Kode	Urusan/ Bidang Urusan Pemerintahan / Program	Indikator Kinerja Program (outcome)	Satuan	Capaian Kinerja RPJMD pada Tahun 2023 (Akhir Periode RPJMD)		Realisasi Capaian Kinerja RKPD s/d Tahun Lalu 2020 (n-2)		Target Kinerja dan Anggaran RKPD Tahun berjalan yg dievaluasi 2021 (n-1) triwulan 1		Realisasi Capaian Kinerja dan Anggaran RKPD yang Dievaluasi 2021 triwulan 1 (n-1)		Tingkat Capaian Kinerja dan Realisasi Anggaran RKPD (%)		Realisasi Kinerja dan Anggaran RKPD s/d Tahun 2021 (n-1)		Tingkat Capaian Kinerja & Realisasi Anggaran RPJMD s/d Tahun 2021 (n-1) (%)		Perangkat Daerah	Nilai Realisa si Kinerja
				Kinerja	Rp	Kinerja	Rp	Kinerja	Rp	Kinerj a	Rp	Kine rja	Rp	Kinerj a	Rp	Kiner ja	Rp		
1	2	3	4	5	6	7	8	9	10	11	12	13 = (11/ 9 x 100)	14 = (12/ 10 x 100)	15 = (7+11)	16 = (8+12)	17 = (15/5 x 100)	18 = (16/ 6 x 100)	19	20
	Iklim Penanaman Modal																	Modal dan Pelayanan Terpadu Satu Pintu	H
2.18.03	Program Promosi Penanaman Modal	Jumlah Promosi Penanaman Modal Yang Diselenggarakan	Event	22,00	947.713.057	0,00	0	7,00	299.943.813	0,00	13.618.350	0,00	4,54	0,00	13.618.350	0,00	1,44	Dinas Penanaman Modal dan Pelayanan Terpadu Satu Pintu	SANGAT REND AH
2.18.04	Program Pelayanan Penanaman Modal				1.105.870.65 2		0		349.999.462		0		0,00		0		0,00	Dinas Penanaman Modal dan Pelayanan Terpadu Satu Pintu	
		1 Persentase Jumlah Perizinan dan Non Perizinan Yang Dapat Diselesaikan	%	285,00		0,00	0	90,00		20,00		22,2 2	#DIV /0!	20,00	0	7,02	#DIV /0!	Dinas Penanaman Modal dan Pelayanan Terpadu Satu Pintu	SANGAT REND AH
		2 Nilai Pencapaian Indeks Kepuasan Masyarakat	Poin	244,50		0,00	0	81,00		20,00		24,6 9	#DIV /0!	20,00	0	8,18	#DIV /0!	Dinas Penanaman Modal dan Pelayanan Terpadu Satu Pintu	SANGAT REND AH
2.18.05	Program Pengendalian Pelaksanaan Penanaman Modal	Persentase PMA dan PMDN Yang Dapat Dimonitoring Secara Berkala	%	300,00	1.532.421.47 3	0,00	0	100,00	484.999.480	25,00	0	25,0 0	0,00	25,00	0	8,33	0,00	Dinas Penanaman Modal dan Pelayanan Terpadu Satu Pintu	SANGAT REND AH
2.18.06	Program Pengelolaan Data dan Sistem Infomasi Penanaman Modal	Persentase Data dan Informasi Yang Dimutakhirkan	%	295,00	1.737.798.63 5	0,00	0	95,00	549.999.755	0,00	2.313.100	0,00	0,42	0,00	2.313.100	0,00	0,13	Dinas Penanaman Modal dan Pelayanan Terpadu Satu Pintu	SANGAT REND AH
2.19.2.22.3.2 6.01.00	Dinas Kepemudaan, Olahraga, Pariwisata dan				172.827.588 .600		73.897.907. 124		30.224.577. 141		1.615.916. 591		5,35		75.513.823. 715		43,6 9	Dinas Kepemuda an, Olahraga,	

Kode	Urusan/ Bidang Urusan Pemerintahan / Program	Indikator Kinerja Program (outcome)	Satuan	Capaian Kinerja RPJMD pada Tahun 2023 (Akhir Periode RPJMD)		Realisasi Capaian Kinerja RKPD s/d Tahun Lalu 2020 (n-2)		Target Kinerja dan Anggaran RKPD Tahun berjalan yg dievaluasi 2021 (n-1) triwulan 1		Realisasi Capaian Kinerja dan Anggaran RKPD yang Dievaluasi 2021 triwulan 1 (n-1)		Tingkat Capaian Kinerja dan Realisasi Anggaran RKPD (%)		Realisasi Kinerja dan Anggaran RKPD s/d Tahun 2021 (n-1)		Tingkat Capaian Kinerja & Realisasi Anggaran RPJMD s/d Tahun 2021 (n-1) (%)		Perangkat Daerah	Nilai Realisa si Kinerja
				Kinerja	Rp	Kinerja	Rp	Kinerja	Rp	Kinerj a	Rp	Kine rja	Rp	Kinerj a	Rp	Kiner ja	Rp		
1	2	3	4	5	6	7	8	9	10	11	12	13 = (11/ 9 x 100)	14 = (12/ 10 x 100)	15 = (7+11)	16 = (8+12)	17 = (15/5 x 100)	18 = (16/ 6 x 100)	19	20
	Kebudayaan																	Pariwisata dan Kebudayaa n	
2.19	Kepemudaan dan Olahraga				136.312.226 .393		55.377.116. 903		24.005.467. 195		1.126.116. 591		4,69		56.503.233. 494		41,4 5	Dinas Kepemudaan, Olahraga, Pariwisata dan Kebudayaa n	
2.13.2.13.01.0 1	Program Pelayanan Administrasi Perkantoran	Tersedianya Pendukung Administrasi Perkantoran	Persen	100,00	3.207.929.60 0	100,00	3.207.929.60 0							100,0 0	3.207.929.60 0	100,0 0	100, 00	Dinas Kepemudaa n, Olahraga, Pariwisata dan Kebudayaa n	SANGAT TINGGI
2.13.2.13.01.0 2	Program Peningkatan Sarana dan Prasarana Aparatur	Tersedianya Sarana dan Prasarana Aparatur	Persen	100,00	825.610.600	100,00	825.610.600							100,0 0	825.610.600	100,0 0	100, 00	Dinas Kepemudaa n, Olahraga, Pariwisata dan Kebudayaa n	SANGAT TINGGI
2.13.2.13.01.0 3	Program Peningkatan Disiplin Aparatur	Persentase Peningkatan Disiplin Aparatur	Persen	100,00	198.960.000	100,00	198.960.000							100,0 0	198.960.000	100,0 0	100, 00	Dinas Kepemudaa n, Olahraga, Pariwisata dan Kebudayaa n	SANGAT TINGGI
2.13.2.13.01.0 5	Program Peningkatan Kapasitas Sumber Daya Aparatur	Persentase Peningkatan Kapasitas Sumber Daya Aparatur	Persen	100,00	50.000.000	100,00	50.000.000							100,0 0	50.000.000	100,0 0	100, 00	Dinas Kepemudaa n, Olahraga, Pariwisata dan Kebudayaa n	SANGAT TINGGI
2.13.2.13.01.0	Program	Tersedianya Pelaporan	Persen	100,00	59.084.000	100,00	59.084.000							100,0	59.084.000	100,0	100,	Dinas	SANGAT

*Rencana Kerja Pemerintah Daerah (RKPD)
Kabupaten Purwakarta Tahun 2022*

Kode	Urusan/ Bidang Urusan Pemerintahan / Program	Indikator Kinerja Program (outcome)	Satuan	Capaian Kinerja RPJMD pada Tahun 2023 (Akhir Periode RPJMD)		Realisasi Capaian Kinerja RKPD s/d Tahun Lalu 2020 (n-2)		Target Kinerja dan Anggaran RKPD Tahun berjalan yg dievaluasi 2021 (n-1) triwulan 1		Realisasi Capaian Kinerja dan Anggaran RKPD yang Dievaluasi 2021 triwulan 1 (n-1)		Tingkat Capaian Kinerja dan Realisasi Anggaran RKPD (%)		Realisasi Kinerja dan Anggaran RKPD s/d Tahun 2021 (n-1)		Tingkat Capaian Kinerja & Realisasi Anggaran RPJMD s/d Tahun 2021 (n-1) (%)		Perangkat Daerah	Nilai Realisa si Kinerja
				Kinerja	Rp	Kinerja	Rp	Kinerja	Rp	Kinerj a	Rp	Kine rja	Rp	Kinerj a	Rp	Kiner ja	Rp		
1	2	3	4	5	6	7	8	9	10	11	12	13 = (11/ 9 x 100)	14 = (12/ 10 x 100)	15 = (7+11)	16 = (8+12)	17 = (15/5 x 100)	18 = (16/ 6 x 100)	19	20
6	Peningkatan Pengembangan Sistem Pelaporan Capaian Kinerja dan Keuangan	Capaian Kinerja dan Keuangan Secara Tepat dan Benar												0		0	00	Kepemudaa n, Olahraga, Pariwisata dan Kebudayaa n	TINGGI
2.13.2.13.01.0 7	Program Dukungan Manajemen Administrasi Perkantoran				5.346.909.00 0		4.986.279.19 3								4.986.279.19 3		93,2 6	Dinas Kepemudaa n, Olahraga, Pariwisata dan Kebudayaa n	
		1 Persentase Pegawai Yang Memiliki Kesesuaian Kompetensi	Persen	100,00		93,25								93,25		93,25		Dinas Kepemudaa n, Olahraga, Pariwisata dan Kebudayaa n	SANGAT TINGGI
		2 Tingkat Pemenuhan Kebutuhan Rumah Tangga dan Sarana / Prasarana Kantor	Persen	100,00		93,25								93,25		93,25		Dinas Kepemudaa n, Olahraga, Pariwisata dan Kebudayaa n	SANGAT TINGGI
		3 Persentase Sarana dan Prasarana Dalam Kondisi Baik	Persen	100,00		93,25								93,25		93,25		Dinas Kepemudaa n, Olahraga, Pariwisata dan Kebudayaa n	SANGAT TINGGI
		4 Persentase Unit Kerja Yang Mendapatkan Pelayanan Administrasi Perkantoran	Persen	100,00		93,25								93,25		93,25		Dinas Kepemudaa n, Olahraga, Pariwisata dan	SANGAT TINGGI

Rencana Kerja Pemerintah Daerah (RKPD)
Kabupaten Purwakarta Tahun 2022

Kode	Urusan/ Bidang Urusan Pemerintahan / Program	Indikator Kinerja Program (outcome)	Satuan	Capaian Kinerja RPJMD pada Tahun 2023 (Akhir Periode RPJMD)		Realisasi Capaian Kinerja RKPD s/d Tahun Lalu 2020 (n-2)		Target Kinerja dan Anggaran RKPD Tahun berjalan yg dievaluasi 2021 (n-1) triwulan 1		Realisasi Capaian Kinerja dan Anggaran RKPD yang Dievaluasi 2021 triwulan 1 (n-1)		Tingkat Capaian Kinerja dan Realisasi Anggaran RKPD (%)		Realisasi Kinerja dan Anggaran RKPD s/d Tahun 2021 (n-1)		Tingkat Capaian Kinerja & Realisasi Anggaran RPJMD s/d Tahun 2021 (n-1) (%)		Perangkat Daerah	Nilai Realisa si Kinerja
				Kinerja	Rp	Kinerja	Rp	Kinerja	Rp	Kinerj a	Rp	Kine rja	Rp	Kinerj a	Rp	Kiner ja	Rp		
1	2	3	4	5	6	7	8	9	10	11	12	13 = (11/ 9 x 100)	14 = (12/ 10 x 100)	15 = (7+11)	16 = (8+12)	17 = (15/5 x 100)	18 = (16/ 6 x 100)	19	20
																		Kebudayaa n	
		5 Persentase Perencanaan dan Pelaporan Capaian Kinerja dan Keuangan Yang Tepat Waktu dan Sesuai Peraturan Perundang-undangan	Persen	100,00		93,25								93,25		93,25		Dinas Kepemudaa n, Olahraga, Pariwisata dan Kebudayaa n	SANGAT TINGGI
		6 Persentase Ketersediaan Data Kinerja OPD	Persen	100,00		93,25								93,25		93,25		Dinas Kepemudaa n, Olahraga, Pariwisata dan Kebudayaa n	SANGAT TINGGI
2.13.2.13.01.1 6	Program Peningkatan Peran Serta Kepemudaan	Persentase Organisasi Pemuda Yang Aktif	Persen	40,56	1.157.641.10 0	40,39	1.155.186.10 0							40,39	1.155.186.10 0	99,58	99,7 9	Dinas Kepemudaa n, Olahraga, Pariwisata dan Kebudayaa n	SANGAT TINGGI
2.13.2.13.01.2 0	Program Pembinaan dan Pemasarakatan Olah Raga				13.342.904.9 50		13.245.819.9 50								13.245.819.9 50		99,2 7	Dinas Kepemudaa n, Olahraga, Pariwisata dan Kebudayaa n	
		1 Cakupan Pembinaan Olahraga	Persen	39,61		39,61								39,61		100,0 0		Dinas Kepemudaa n, Olahraga, Pariwisata dan Kebudayaa n	SANGAT TINGGI
		2 Cakupan Pembinaan Atlet Muda	Persen	15,73		15,73								15,73		100,0 0		Dinas Kepemudaa n,	SANGAT TINGGI

Rencana Kerja Pemerintah Daerah (RKPD)
Kabupaten Purwakarta Tahun 2022

Kode	Urusan/ Bidang Urusan Pemerintahan / Program	Indikator Kinerja Program (outcome)	Satuan	Capaian Kinerja RPJMD pada Tahun 2023 (Akhir Periode RPJMD)		Realisasi Capaian Kinerja RKPD s/d Tahun Lalu 2020 (n-2)		Target Kinerja dan Anggaran RKPD Tahun berjalan yg dievaluasi 2021 (n-1) triwulan 1		Realisasi Capaian Kinerja dan Anggaran RKPD yang Dievaluasi 2021 triwulan 1 (n-1)		Tingkat Capaian Kinerja dan Realisasi Anggaran RKPD (%)		Realisasi Kinerja dan Anggaran RKPD s/d Tahun 2021 (n-1)		Tingkat Capaian Kinerja & Realisasi Anggaran RPJMD s/d Tahun 2021 (n-1) (%)		Perangkat Daerah	Nilai Realisa si Kinerja
				Kinerja	Rp	Kinerja	Rp	Kinerja	Rp	Kinerj a	Rp	Kine rja	Rp	Kinerj a	Rp	Kiner ja	Rp		
1	2	3	4	5	6	7	8	9	10	11	12	13 = (11/ 9 x 100)	14 = (12/ 10 x 100)	15 = (7+11)	16 = (8+12)	17 = (15/5 x 100)	18 = (16/ 6 x 100)	19	20
																		Olahraga, Pariwisata dan Kebudayaa n	
2.13.2.13.01.2 2	Program Pembinaan Kepemudaan	Cakupan Pembinaan Kepemudaan	Persen	40,00	70.000.000	40,00	70.000.000							40,00	70.000.000	100,0 0	100, 00	Dinas Kepemudaa n, Olahraga, Pariwisata dan Kebudayaa n	SANGAT TINGGI
2.13.2.13.01.2 3	Program Pembangunan dan / Peningkatan Sarana dan Prasarana Kepemudaan	Cakupan Pembangunan dan/atau Peningkatan Sarana Prasarana Kepemudaan	Persen	20,00	7.333.554.24 0	18,88	7.311.353.84 0							18,88	7.311.353.84 0	94,40	99,7 0	Dinas Kepemudaa n, Olahraga, Pariwisata dan Kebudayaa n	SANGAT TINGGI
2.13.2.13.01.2 4	Program pembangunan dan / Peningkatan Sarana Prasarana Kebudayaan	Persen Pembangunan dan/atau Peningkatan Sarana Prasarana Kebudayaan	Persen	40,00	75.000.000	39,59	73.475.000							39,59	73.475.000	98,98	97,9 7	Dinas Kepemudaa n, Olahraga, Pariwisata dan Kebudayaa n	SANGAT TINGGI
2.13.2.13.01.2 6	Program Pengembangan Kemitraan	Cakupan Wirausaha Muda	Persen	60,00	25.000.000	60,00	25.000.000							60,00	25.000.000	100,0 0	100, 00	Dinas Kepemudaa n, Olahraga, Pariwisata dan Kebudayaa n	SANGAT TINGGI
2.13.2.13.01.2 7	Program Pembangunan dan/Peningkatan Sarana dan Prasaran Olahraga	Cakupan Pembangunan dan/atau Peningkatan Sarana Prasarana Olahraga	Persen	128,57	28.771.111.6 00	118,29	24.168.418.6 20							118,2 9	24.168.418.6 20	92,00	84,0 0	Dinas Kepemudaa n, Olahraga, Pariwisata dan Kebudayaa n	SANGAT TINGGI

Kode	Urusan/ Bidang Urusan Pemerintahan / Program	Indikator Kinerja Program (outcome)	Satuan	Capaian Kinerja RPJMD pada Tahun 2023 (Akhir Periode RPJMD)		Realisasi Capaian Kinerja RKPD s/d Tahun Lalu 2020 (n-2)		Target Kinerja dan Anggaran RKPD Tahun berjalan yg dievaluasi 2021 (n-1) triwulan 1		Realisasi Capaian Kinerja dan Anggaran RKPD yang Dievaluasi 2021 triwulan 1 (n-1)		Tingkat Capaian Kinerja dan Realisasi Anggaran RKPD (%)		Realisasi Kinerja dan Anggaran RKPD s/d Tahun 2021 (n-1)		Tingkat Capaian Kinerja & Realisasi Anggaran RPJMD s/d Tahun 2021 (n-1) (%)		Perangkat Daerah	Nilai Realisa si Kinerja
				Kinerja	Rp	Kinerja	Rp	Kinerja	Rp	Kinerj a	Rp	Kine rja	Rp	Kinerj a	Rp	Kiner ja	Rp		
1	2	3	4	5	6	7	8	9	10	11	12	13 = (11/ 9 x 100)	14 = (12/ 10 x 100)	15 = (7+11)	16 = (8+12)	17 = (15/5 x 100)	18 = (16/ 6 x 100)	19	20
																		Dinas Kepemudaa n, Olahraga, Pariwisata dan Kebudayaa n	
2.19.01	Program Penunjang Urusan Pemerintahan Daerah Kabupaten/Kota				48.316.356.946		0		15.291.751.266		1.126.116.591		7,36		1.126.116.591		2,33	Dinas Kepemudaa n, Olahraga, Pariwisata dan Kebudayaa n	
		1 Capaian SAKIP Perangkat Daerah	Opini	B		0,00		B		BB		110,00		BB		110,00		Dinas Kepemudaa n, Olahraga, Pariwisata dan Kebudayaa n	MELAM PAUI
		2 Persentase Pemenuhan Penunjang Pelayanan Perkantoran	%	270,00		0,00		90,00		6,62		7,36		6,62		2,45		Dinas Kepemudaa n, Olahraga, Pariwisata dan Kebudayaa n	SANGAT RENDAA H
2.19.02	Program Pengembangan Kapasitas Daya Saing Kepemudaan				3.779.008.103		0		1.196.026.679				0,00		0		0,00	Dinas Kepemudaa n, Olahraga, Pariwisata dan Kebudayaa n	
		1 Persentase Organisasi Pemuda Yang Aktif	Persen	185,00		0,00		40,00		0,00	0	0,00		0,00		0,00		Dinas Kepemudaa n, Olahraga, Pariwisata	SANGAT RENDAA H

*Rencana Kerja Pemerintah Daerah (RKPD)
Kabupaten Purwakarta Tahun 2022*

Kode	Urusan/ Bidang Urusan Pemerintahan / Program	Indikator Kinerja Program (outcome)	Satuan	Capaian Kinerja RPJMD pada Tahun 2023 (Akhir Periode RPJMD)		Realisasi Capaian Kinerja RKPD s/d Tahun Lalu 2020 (n-2)		Target Kinerja dan Anggaran RKPD Tahun berjalan yg dievaluasi 2021 (n-1) triwulan 1		Realisasi Capaian Kinerja dan Anggaran RKPD yang Dievaluasi 2021 triwulan 1 (n-1)		Tingkat Capaian Kinerja dan Realisasi Anggaran RKPD (%)		Realisasi Kinerja dan Anggaran RKPD s/d Tahun 2021 (n-1)		Tingkat Capaian Kinerja & Realisasi Anggaran RPJMD s/d Tahun 2021 (n-1) (%)		Perangkat Daerah	Nilai Realisa si Kinerja
				Kinerja	Rp	Kinerja	Rp	Kinerja	Rp	Kinerj a	Rp	Kine rja	Rp	Kinerj a	Rp	Kiner ja	Rp		
1	2	3	4	5	6	7	8	9	10	11	12	13 = (11/ 9 x 100)	14 = (12/ 10 x 100)	15 = (7+11)	16 = (8+12)	17 = (15/5 x 100)	18 = (16/ 6 x 100)	19	20
																		dan Kebudayaa n	
		2 Cakupan Pembinaan Kepemudaan	Persen	60,00		0,00		20,00		0,00		0,00		0,00		0,00		Dinas Kepemudaa n, Olahraga, Pariwisata dan Kebudayaa n	SANGAT RENDAA H
		3 Cakupan Wirausaha Muda	Persen	180,00		0,00		50,00		0,00		0,00		0,00		0,00		Dinas Kepemudaa n, Olahraga, Pariwisata dan Kebudayaa n	SANGAT RENDAA H
2.19.03	Program Pengembangan Kapasitas Daya Saing Keolahragaan				20.832.705.3 55		0		7.517.689.25 0				0,00		0		0,00	Dinas Kepemudaa n, Olahraga, Pariwisata dan Kebudayaa n	
		1 Cakupan Pembinaan Olahraga;	Persen	66,67		0,00		19,61		0,00	0	0,00		0,00		0,00		Dinas Kepemudaa n, Olahraga, Pariwisata dan Kebudayaa n	SANGAT RENDAA H
		2 Cakupan Pembinaan Atlet Muda;	Persen	39,00		0,00		11,00		0,00		0,00		0,00		0,00		Dinas Kepemudaa n, Olahraga, Pariwisata dan Kebudayaa n	SANGAT RENDAA H
		3 Cakupan Pembangunan dan/ atau Peningkatan	Persen	200,01		0,00		64,29		0,00		0,00		0,00		0,00		Dinas Kepemudaa	SANGAT RENDAA

*Rencana Kerja Pemerintah Daerah (RKPD)
Kabupaten Purwakarta Tahun 2022*

Kode	Urusan/ Bidang Urusan Pemerintahan / Program	Indikator Kinerja Program (outcome)	Satuan	Capaian Kinerja RPJMD pada Tahun 2023 (Akhir Periode RPJMD)		Realisasi Capaian Kinerja RKPD s/d Tahun Lalu 2020 (n-2)		Target Kinerja dan Anggaran RKPD Tahun berjalan yg dievaluasi 2021 (n-1) triwulan 1		Realisasi Capaian Kinerja dan Anggaran RKPD yang Dievaluasi 2021 triwulan 1 (n-1)		Tingkat Capaian Kinerja dan Realisasi Anggaran RKPD (%)		Realisasi Kinerja dan Anggaran RKPD s/d Tahun 2021 (n-1)		Tingkat Capaian Kinerja & Realisasi Anggaran RPJMD s/d Tahun 2021 (n-1) (%)		Perangkat Daerah	Nilai Realisa si Kinerja
				Kinerja	Rp	Kinerja	Rp	Kinerja	Rp	Kinerj a	Rp	Kine rja	Rp	Kinerj a	Rp	Kiner ja	Rp		
1	2	3	4	5	6	7	8	9	10	11	12	13 = (11/ 9 x 100)	14 = (12/ 10 x 100)	15 = (7+11)	16 = (8+12)	17 = (15/5 x 100)	18 = (16/ 6 x 100)	19	20
		Sarana Prasarana Olahraga																n, Olahraga, Pariwisata dan Kebudayaa n	H
2.19.04	Program Pengembangan Kapasitas Kepramukaan	Cakupan Pembangunan dan/ atau Peningkatan Sarana Prasarana Kepramukaan	Persen	60,00	2.920.450.899	0,00	0	20,00	0	0,00		0,00	#DIV/0!	0,00	0	0,00	0,00	Dinas Kepemudaan, Olahraga, Pariwisata dan Kebudayaan	SANGAT RENDAH
																		Dinas Kepemudaan, Olahraga, Pariwisata dan Kebudayaan	
2.22	Kebudayaan				18.335.171.791		8.214.437.330		3.199.123.748		346.850.000		10,84		8.561.287.330		46,69	Dinas Kepemudaan, Olahraga, Pariwisata dan Kebudayaan	
2.16.2.13.01.17	Program Pengembangan Nilai Budaya	Jumlah Kelompok Seni Budaya Lokal Yang Dibina	Kelompok	3,00	5.966.447.500	3,00	5.966.447.500							3,00	5.966.447.500	100,00	100,00	Dinas Kepemudaan, Olahraga, Pariwisata dan Kebudayaan	SANGAT TINGGI
2.16.2.13.01.19	Program Pelestarian Budaya				425.000.000		423.319.830								423.319.830		99,60	Dinas Kepemudaan, Olahraga, Pariwisata dan Kebudayaan	

Kode	Urusan/ Bidang Urusan Pemerintahan / Program	Indikator Kinerja Program (outcome)	Satuan	Capaian Kinerja RPJMD pada Tahun 2023 (Akhir Periode RPJMD)		Realisasi Capaian Kinerja RKPD s/d Tahun Lalu 2020 (n-2)		Target Kinerja dan Anggaran RKPD Tahun berjalan yg dievaluasi 2021 (n-1) triwulan 1		Realisasi Capaian Kinerja dan Anggaran RKPD yang Dievaluasi 2021 triwulan 1 (n-1)		Tingkat Capaian Kinerja dan Realisasi Anggaran RKPD (%)		Realisasi Kinerja dan Anggaran RKPD s/d Tahun 2021 (n-1)		Tingkat Capaian Kinerja & Realisasi Anggaran RPJMD s/d Tahun 2021 (n-1) (%)		Perangkat Daerah	Nilai Realisa si Kinerja
				Kinerja	Rp	Kinerja	Rp	Kinerja	Rp	Kinerj a	Rp	Kine rja	Rp	Kinerj a	Rp	Kiner ja	Rp		
1	2	3	4	5	6	7	8	9	10	11	12	13 = (11/ 9 x 100)	14 = (12/ 10 x 100)	15 = (7+11)	16 = (8+12)	17 = (15/5 x 100)	18 = (16/ 6 x 100)	19	20
																		n	
		1 Cakupan Benda, Situs dan Kawasan Cagar Budaya Yang Dilestarikan	Persen	177,78		177,42								177,42		99,80		Dinas Kepemudaan, Olahraga, Pariwisata dan Kebudayaan	SANGAT TINGGI
		2 Persentase Cagar Budaya Yang Dikelola Secara Terpadu	Persen	100,00		99,80								99,80		99,80		Dinas Kepemudaan, Olahraga, Pariwisata dan Kebudayaan	SANGAT TINGGI
2.16.2.13.01.20	Program Pengembangan dan Pemanfaatan Objek Pemajuan Kebudayaan				1.835.660.000		1.824.670.000								1.824.670.000		99,40	Dinas Kepemudaan, Olahraga, Pariwisata dan Kebudayaan	
		1 Persentase Kelompok Seni Budaya Lokal (Kelompok) Yang Dibina	Persen	100,00		99,70								99,70		99,70		Dinas Kepemudaan, Olahraga, Pariwisata dan Kebudayaan	SANGAT TINGGI
		2 Persentase Event Pagelaran Seni Budaya Yang Diikuti	Persen	100,00		99,70								99,70		99,70		Dinas Kepemudaan, Olahraga, Pariwisata dan Kebudayaan	SANGAT TINGGI
		3 Persentase Festival Seni dan Budaya Yang Diselenggarakan	Persen	72,00		71,78								71,78		99,69		Dinas Kepemudaan, Olahraga,	SANGAT TINGGI

*Rencana Kerja Pemerintah Daerah (RKPD)
Kabupaten Purwakarta Tahun 2022*

Kode	Urusan/ Bidang Urusan Pemerintahan / Program	Indikator Kinerja Program (outcome)	Satuan	Capaian Kinerja RPJMD pada Tahun 2023 (Akhir Periode RPJMD)		Realisasi Capaian Kinerja RKPD s/d Tahun Lalu 2020 (n-2)		Target Kinerja dan Anggaran RKPD Tahun berjalan yg dievaluasi 2021 (n-1) triwulan 1		Realisasi Capaian Kinerja dan Anggaran RKPD yang Dievaluasi 2021 triwulan 1 (n-1)		Tingkat Capaian Kinerja dan Realisasi Anggaran RKPD (%)		Realisasi Kinerja dan Anggaran RKPD s/d Tahun 2021 (n-1)		Tingkat Capaian Kinerja & Realisasi Anggaran RPJMD s/d Tahun 2021 (n-1) (%)		Perangkat Daerah	Nilai Realisa si Kinerja
				Kinerja	Rp	Kinerja	Rp	Kinerja	Rp	Kinerj a	Rp	Kine rja	Rp	Kinerj a	Rp	Kiner ja	Rp		
1	2	3	4	5	6	7	8	9	10	11	12	13 = (11/ 9 x 100)	14 = (12/ 10 x 100)	15 = (7+11)	16 = (8+12)	17 = (15/5 x 100)	18 = (16/ 6 x 100)	19	20
																		Pariwisata dan Kebudayaa n	
																		Dinas Kepemudaa n, Olahraga, Pariwisata dan Kebudayaa n	
2.22.02	Program Pengembangan Kebudayaan				6.711.731.78 3		0		2.124.210.91 9		346.850.00 0		16,3 3		346.850.000		5,17	Dinas Kepemudaa n, Olahraga, Pariwisata dan Kebudayaa n	
		1 Presentase Kelompok Seni Budaya Lokal (Kelompok) Yang Dibina	Persen	160,00		0,00		50,00		8,17		16,3 4		8,17		5,11		Dinas Kepemudaa n, Olahraga, Pariwisata dan Kebudayaa n	SANGAT RENDAA H
		2 Presentase Event Pagelaran Seni Budaya Yang Diikuti	Persen	150,00		0,00		50,00		0,00		0,00		0,00		0,00		Dinas Kepemudaa n, Olahraga, Pariwisata dan Kebudayaa n	SANGAT RENDAA H
		3 Presentase Festival Seni dan Budaya Yang Diselenggarakan	Persen	108,00		0,00		36,00		0,00		0,00		0,00		0,00		Dinas Kepemudaa n, Olahraga, Pariwisata dan Kebudayaa n	SANGAT RENDAA H
2.22.03	Program	Jumlah Kelompok Seni	kelompo	9,00	236.972.647	0,00	0	3,00	75.000.000	0,00	0	0,00	0,00	0,00	0	0,00	0,00	Dinas	SANGAT

*Rencana Kerja Pemerintah Daerah (RKPD)
Kabupaten Purwakarta Tahun 2022*

Kode	Urusan/ Bidang Urusan Pemerintahan / Program	Indikator Kinerja Program (outcome)	Satuan	Capaian Kinerja RPJMD pada Tahun 2023 (Akhir Periode RPJMD)		Realisasi Capaian Kinerja RKPD s/d Tahun Lalu 2020 (n-2)		Target Kinerja dan Anggaran RKPD Tahun berjalan yg dievaluasi 2021 (n-1) triwulan 1		Realisasi Capaian Kinerja dan Anggaran RKPD yang Dievaluasi 2021 triwulan 1 (n-1)		Tingkat Capaian Kinerja dan Realisasi Anggaran RKPD (%)		Realisasi Kinerja dan Anggaran RKPD s/d Tahun 2021 (n-1)		Tingkat Capaian Kinerja & Realisasi Anggaran RPJMD s/d Tahun 2021 (n-1) (%)		Perangkat Daerah	Nilai Realisa si Kinerja
				Kinerja	Rp	Kinerja	Rp	Kinerja	Rp	Kinerj a	Rp	Kine rja	Rp	Kinerj a	Rp	Kiner ja	Rp		
1	2	3	4	5	6	7	8	9	10	11	12	13 = (11/ 9 x 100)	14 = (12/ 10 x 100)	15 = (7+11)	16 = (8+12)	17 = (15/5 x 100)	18 = (16/ 6 x 100)	19	20
	Pengembangan Kesenian Tradisional	Budaya Lokal Yang Dibina	k															Kepemudaa n, Olahraga, Pariwisata dan Kebudayaa n	REND A H
2.22.04	Program Pembinaan Sejarah	Persentase Peningkatan Akses Masyarakat Terhadap Data dan Informasi Sejarah yang disediakan	persen	150,00	1.579.817.64 5	0,00	0	50,00	500.000.000	0,00	0	0,00	0,00	0,00	0	0,00	0,00	Dinas Kepemudaa n, Olahraga, Pariwisata dan Kebudayaa n	SANGAT REND A H
2.22.05	Program Pelestarian dan Pengelolaan Cagar Budaya				631.927.058		0		200.000.000		0		0,00		0		0,00	Dinas Kepemudaa n, Olahraga, Pariwisata dan Kebudayaa n	
		1 Cakupan Benda, Situs, dan Kawasan Cagar Budaya Yang Dilestarikan	Persen	300,00		0,00		100,00		0,00		0,00		0,00		0,00		Dinas Kepemudaa n, Olahraga, Pariwisata dan Kebudayaa n	SANGAT REND A H
		2 Persentase Cagar Budaya Yang Dikelola Secara Terpadu	Persen	170,00		0,00		50,00		0,00		0,00		0,00		0,00		Dinas Kepemudaa n, Olahraga, Pariwisata dan Kebudayaa n	SANGAT REND A H
2.22.06	Program Pengelolaan Permuseuman	Cakupan Pembangunan dan/ atau Peningkatan Sarana Prasarana Kebudayaan	Persen	60,00	947.615.158	0,00	0	20,00	299.912.829	0,00	0	0,00	0,00	0,00	0	0,00	0,00	Dinas Kepemudaa n, Olahraga, Pariwisata dan	SANGAT REND A H

*Rencana Kerja Pemerintah Daerah (RKPD)
Kabupaten Purwakarta Tahun 2022*

Kode	Urusan/ Bidang Urusan Pemerintahan / Program	Indikator Kinerja Program (outcome)	Satuan	Capaian Kinerja RPJMD pada Tahun 2023 (Akhir Periode RPJMD)		Realisasi Capaian Kinerja RKPD s/d Tahun Lalu 2020 (n-2)		Target Kinerja dan Anggaran RKPD Tahun berjalan yg dievaluasi 2021 (n-1) triwulan 1		Realisasi Capaian Kinerja dan Anggaran RKPD yang Dievaluasi 2021 triwulan 1 (n-1)		Tingkat Capaian Kinerja dan Realisasi Anggaran RKPD (%)		Realisasi Kinerja dan Anggaran RKPD s/d Tahun 2021 (n-1)		Tingkat Capaian Kinerja & Realisasi Anggaran RPJMD s/d Tahun 2021 (n-1) (%)		Perangkat Daerah	Nilai Realisa si Kinerja
				Kinerja	Rp	Kinerja	Rp	Kinerja	Rp	Kinerj a	Rp	Kine rja	Rp	Kinerj a	Rp	Kiner ja	Rp		
1	2	3	4	5	6	7	8	9	10	11	12	13 = (11/ 9 x 100)	14 = (12/ 10 x 100)	15 = (7+11)	16 = (8+12)	17 = (15/5 x 100)	18 = (16/ 6 x 100)	19	20
																		Kebudayaa n	
																		Dinas Kepemudaa n, Olahraga, Pariwisata dan Kebudayaa n	
3.26	Pariwisata				18.180.190. 416		10.306.352. 891		3.019.986.1 98		142.950.00 0		4,73		10.449.302. 891		57,4 8	Dinas Kepemuda an, Olahraga, Pariwisata dan Kebudayaa n	
3.02.2.13.01.1 5	Program Pengembangan Pemasaran Pariwisata	Jumlah Event Promosi Yang Diikuti / Diselenggarakan	Event	8,00	2.073.297.50 0	8,00	2.073.297.50 0							8,00	2.073.297.50 0	100,0 0	100, 00	Dinas Kepemudaa n, Olahraga, Pariwisata dan Kebudayaa n	SANGAT TINGGI
3.02.2.13.01.1 6	Program Pengembangan Destinasi Pariwisata	Jumlah ODTW Yang Ditata	ODTW	4,00	1.475.787.95 0	4,00	1.475.787.95 0							4,00	1.475.787.95 0	100,0 0	100, 00	Dinas Kepemudaa n, Olahraga, Pariwisata dan Kebudayaa n	SANGAT TINGGI
3.02.2.13.01.1 8	Program Pengembangan Kepariwisataan				680.000.000		1.829.984.50 0								1.829.984.50 0		269, 12	Dinas Kepemudaa n, Olahraga, Pariwisata dan Kebudayaa n	
		1 Persentase Daerah Tujuan Wisata (DTW) Dikembangkan	Persen	11,11		10,81								10,81		97,29		Dinas Kepemudaa n,	SANGAT TINGGI

*Rencana Kerja Pemerintah Daerah (RKPD)
Kabupaten Purwakarta Tahun 2022*

Kode	Urusan/ Bidang Urusan Pemerintahan / Program	Indikator Kinerja Program (outcome)	Satuan	Capaian Kinerja RPJMD pada Tahun 2023 (Akhir Periode RPJMD)		Realisasi Capaian Kinerja RKPD s/d Tahun Lalu 2020 (n-2)		Target Kinerja dan Anggaran RKPD Tahun berjalan yg dievaluasi 2021 (n-1) triwulan 1		Realisasi Capaian Kinerja dan Anggaran RKPD yang Dievaluasi 2021 triwulan 1 (n-1)		Tingkat Capaian Kinerja dan Realisasi Anggaran RKPD (%)		Realisasi Kinerja dan Anggaran RKPD s/d Tahun 2021 (n-1)		Tingkat Capaian Kinerja & Realisasi Anggaran RPJMD s/d Tahun 2021 (n-1) (%)		Perangkat Daerah	Nilai Realisa si Kinerja
				Kinerja	Rp	Kinerja	Rp	Kinerja	Rp	Kinerj a	Rp	Kine rja	Rp	Kinerj a	Rp	Kiner ja	Rp		
1	2	3	4	5	6	7	8	9	10	11	12	13 = (11/ 9 x 100)	14 = (12/ 10 x 100)	15 = (7+11)	16 = (8+12)	17 = (15/5 x 100)	18 = (16/ 6 x 100)	19	20
																		Olahraga, Pariwisata dan Kebudayaa n	
		2 Persentase Jasa Usaha Pariwisata Berstandar Baik/ tTersertifikasi	Persen	2,22		2,16								2,16		97,20		Dinas Kepemudaa n, Olahraga, Pariwisata dan Kebudayaa n	SANGAT TINGGI
		3 Persentase Lembaga dan SDM Pariwisata Meningkat/ Tersertifikasi	Persen	2,22		2,16								2,16		97,20		Dinas Kepemudaa n, Olahraga, Pariwisata dan Kebudayaa n	SANGAT TINGGI
3.02.2.13.01.1 9	Program Promosi Wisata Daerah	Persentase Event Promosi Yang Diikuti/Diselenggarakan	Persen	30,00	2.304.050.00 0	29,67	2.247.816.80 0							29,67	2.247.816.80 0	98,90	97,5 6	Dinas Kepemudaa n, Olahraga, Pariwisata dan Kebudayaa n	SANGAT TINGGI
3.02.2.13.01.2 0	Program Pengembangan Ekonomi Kreatif	Persentase Komunitas Ekonomi Kreatif Yang Dibina	Persen	40,00	950.000.000	39,63	941.431.100							39,63	941.431.100	99,08	99,1 0	Dinas Kepemudaa n, Olahraga, Pariwisata dan Kebudayaa n	SANGAT TINGGI
2.13.2.13.01.2 5	Program pembangunan dan / Peningkatan Sarana Prasarana Pariwisata	Cakupan Pembangunan dan/atau Peningkatan Sarana Prasarana Pariwisata	Persen	20,00	1.155.000.00 0	19,80	1.738.035.04 1							19,80	1.738.035.04 1	99,00	150, 48	Dinas Kepemudaa n, Olahraga, Pariwisata dan Kebudayaa n	SANGAT TINGGI

Kode	Urusan/ Bidang Urusan Pemerintahan / Program	Indikator Kinerja Program (outcome)	Satuan	Capaian Kinerja RPJMD pada Tahun 2023 (Akhir Periode RPJMD)		Realisasi Capaian Kinerja RKPD s/d Tahun Lalu 2020 (n-2)		Target Kinerja dan Anggaran RKPD Tahun berjalan yg dievaluasi 2021 (n-1) triwulan 1		Realisasi Capaian Kinerja dan Anggaran RKPD yang Dievaluasi 2021 triwulan 1 (n-1)		Tingkat Capaian Kinerja dan Realisasi Anggaran RKPD (%)		Realisasi Kinerja dan Anggaran RKPD s/d Tahun 2021 (n-1)		Tingkat Capaian Kinerja & Realisasi Anggaran RPJMD s/d Tahun 2021 (n-1) (%)		Perangkat Daerah	Nilai Realisa si Kinerja
				Kinerja	Rp	Kinerja	Rp	Kinerja	Rp	Kinerj a	Rp	Kine rja	Rp	Kinerj a	Rp	Kiner ja	Rp		
1	2	3	4	5	6	7	8	9	10	11	12	13 = (11/ 9 x 100)	14 = (12/ 10 x 100)	15 = (7+11)	16 = (8+12)	17 = (15/5 x 100)	18 = (16/ 6 x 100)	19	20
																		Dinas Kepemudaa n, Olahraga, Pariwisata dan Kebudayaa n	
3.26.02	Program Peningkatan Daya Tarik Destinasi Pariwisata				5.197.580.63 0		0		1.644.993.85 3		0		0,00		0		0,00	Dinas Kepemudaa n, Olahraga, Pariwisata dan Kebudayaa n	
		1 Persentase Destinasi Wisata yang Menarik dan Diminati Dikembangkan	Persen	46,67		0,00		13,33		0,00		0,00		0,00		0,00		Dinas Kepemudaa n, Olahraga, Pariwisata dan Kebudayaa n	SANGAT REND AH
		2 Persentase Jasa Usaha Pariwisata Berstandar Baik/ Tersertifikasi	Persen	15,55		0,00		4,44		0,00		0,00		0,00		0,00		Dinas Kepemudaa n, Olahraga, Pariwisata dan Kebudayaa n	SANGAT REND AH
		3 Persentase Lembaga dan SDM Pariwisata Meningkat/ Tersertifikasi	Persen	15,55		0,00		4,44		0,00		0,00		0,00		0,00		Dinas Kepemudaa n, Olahraga, Pariwisata dan Kebudayaa n	SANGAT REND AH
3.26.03	Program Pemasaran Pariwisata	Persentase Event Promosi yang Diikuti/ Diselenggarakan	Persen	130,00	1.516.606.23 7	0,00	0	40,00	479.994.081	0,00	0	0,00	0,00	0,00	0	0,00	0,00	Dinas Kepemudaa n, Olahraga, Pariwisata	SANGAT REND AH

*Rencana Kerja Pemerintah Daerah (RKPD)
Kabupaten Purwakarta Tahun 2022*

Kode	Urusan/ Bidang Urusan Pemerintahan / Program	Indikator Kinerja Program (outcome)	Satuan	Capaian Kinerja RPJMD pada Tahun 2023 (Akhir Periode RPJMD)		Realisasi Capaian Kinerja RKPD s/d Tahun Lalu 2020 (n-2)		Target Kinerja dan Anggaran RKPD Tahun berjalan yg dievaluasi 2021 (n-1) triwulan 1		Realisasi Capaian Kinerja dan Anggaran RKPD yang Dievaluasi 2021 triwulan 1 (n-1)		Tingkat Capaian Kinerja dan Realisasi Anggaran RKPD (%)		Realisasi Kinerja dan Anggaran RKPD s/d Tahun 2021 (n-1)		Tingkat Capaian Kinerja & Realisasi Anggaran RPJMD s/d Tahun 2021 (n-1) (%)		Perangkat Daerah	Nilai Realisa si Kinerja
				Kinerja	Rp	Kinerja	Rp	Kinerja	Rp	Kinerj a	Rp	Kine rja	Rp	Kinerj a	Rp	Kiner ja	Rp		
1	2	3	4	5	6	7	8	9	10	11	12	13 = (11/ 9 x 100)	14 = (12/ 10 x 100)	15 = (7+11)	16 = (8+12)	17 = (15/5 x 100)	18 = (16/ 6 x 100)	19	20
																		dan Kebudayaa n	
3.26.04	Program Pengembangan Ekonomi Kreatif Melalui Pemanfaatan dan Perlindungan Hak Kekayaan Intelektual	Cakupan Pembangunan dan/ atau Peningkatan Sarana Prasarana Pariwisata	Persen	140,00	631.926.653	0,00	0	40,00	199.999.872	0,00	0	0,00	0,00	0,00	0	0,00	0,00	Dinas Kepemudaa n, Olahraga, Pariwisata dan Kebudayaa n	SANGAT RENDAA H
3.26.05	Program Pengembangan Sumber Daya Pariwisata dan Ekonomi Kreatif	Presentasi Komunitas Ekonomi Kreatif Yang Dibina	Persen	120,00	2.195.941.44 6	0,00	0	40,00	694.998.392	8,23	142.950.00 0	20,5 8	20,5 7	8,23	142.950.000	6,86	6,51	Dinas Kepemudaa n, Olahraga, Pariwisata dan Kebudayaa n	SANGAT RENDAA H
2.23.2.24.0.0 0.01.00	Dinas Kearsipan dan Perpustakaan				49.998.466. 361		9.234.892.0 73		12.801.687. 274		0		0,00		9.234.892.0 73		18,4 7	Dinas Kearsipan dan Perpustaka an	
2.23	Perpustakaan				39.408.978. 151		2.212.427.4 20		11.801.700. 918		0		0,00		2.212.427.4 20		5,61	Dinas Kearsipan dan Perpustaka an	
2.17.2.18.01.1 5	Program Pengembangan Budaya Baca dan Pembinaan Perpustakaan				701.447.450		701.447.450								701.447.450		100, 00	Dinas Kearsipan dan Perpustaka an	
		1 Jumlah Pengunjung Perpustakaan Per Tahun	Orang	244.820, 00		244.820,00								##### ##		100,0 0		Dinas Kearsipan dan Perpustaka an	SANGAT TINGGI
		2 Jumlah Anggota Perpustakaan Per Tahun	Orang	15.239,0 0		15.239,00								15.23 9,00		100,0 0		Dinas Kearsipan dan Perpustaka an	SANGAT TINGGI

Kode	Urusan/ Bidang Urusan Pemerintahan / Program	Indikator Kinerja Program (outcome)	Satuan	Capaian Kinerja RPJMD pada Tahun 2023 (Akhir Periode RPJMD)		Realisasi Capaian Kinerja RKPD s/d Tahun Lalu 2020 (n-2)		Target Kinerja dan Anggaran RKPD Tahun berjalan yg dievaluasi 2021 (n-1) triwulan 1		Realisasi Capaian Kinerja dan Anggaran RKPD yang Dievaluasi 2021 triwulan 1 (n-1)		Tingkat Capaian Kinerja dan Realisasi Anggaran RKPD (%)		Realisasi Kinerja dan Anggaran RKPD s/d Tahun 2021 (n-1)		Tingkat Capaian Kinerja & Realisasi Anggaran RPJMD s/d Tahun 2021 (n-1) (%)		Perangkat Daerah	Nilai Realisa si Kinerja
				Kinerja	Rp	Kinerja	Rp	Kinerja	Rp	Kinerj a	Rp	Kine rja	Rp	Kinerj a	Rp	Kiner ja	Rp		
1	2	3	4	5	6	7	8	9	10	11	12	13 = (11/ 9 x 100)	14 = (12/ 10 x 100)	15 = (7+11)	16 = (8+12)	17 = (15/5 x 100)	18 = (16/ 6 x 100)	19	20
		3 Jumlah Titik Layanan Perpustakaan Keliling	Titik	156,00		156,00								156,0 0		100,0 0		Dinas Kearsipan dan Perpustaka an	SANGAT TINGGI
		4 Jumlah Perpustakaan Binaan	Unit	417,00		417,00								417,0 0		100,0 0		Dinas Kearsipan dan Perpustaka an	SANGAT TINGGI
		5 Jumlah Buku Perpustakaan	Buah	4.134,00		4.134,00								4.134, 00		100,0 0		Dinas Kearsipan dan Perpustaka an	SANGAT TINGGI
2.17.2.18.01.1 6	Program Pengembangan dan Pelestarian Perpustakaan				1.193.460.00 0		1.148.744.97 0								1.148.744.97 0		96,2 5	Dinas Kearsipan dan Perpustaka an	
		1 Persentase Ketersediaan Koleksi Buku Perpustakaan	Persen	10,00		24,45								24,45		244,5 0		Dinas Kearsipan dan Perpustaka an	MELAM PAUI
		2 Persentase Jumlah Karya Cetak dan Karya Rekam Mengenai Kabupaten Purwakarta	Persen	200,00		100,00								100,0 0		50,00		Dinas Kearsipan dan Perpustaka an	SANGAT REND AH
		3 Persentase Pembinaan Terhadap Perpustakaan Umum dan Sekolah	Persen	53,00		34,30								34,30		64,72		Dinas Kearsipan dan Perpustaka an	REND AH
		4 Persentase Ketersediaan Ruang Baca/ Pojok Baca / Sudut Baca di Ruang Publik	Persen	40,00		61,17								61,17		152,9 3		Dinas Kearsipan dan Perpustaka an	MELAM PAUI
		5 Tingkat Pemeliharaan Bahan Perpustakaan	Persen	0,17		0,17								0,17		100,0 0		Dinas Kearsipan dan Perpustaka an	SANGAT TINGGI

Kode	Urusan/ Bidang Urusan Pemerintahan / Program	Indikator Kinerja Program (outcome)	Satuan	Capaian Kinerja RPJMD pada Tahun 2023 (Akhir Periode RPJMD)		Realisasi Capaian Kinerja RKPD s/d Tahun Lalu 2020 (n-2)		Target Kinerja dan Anggaran RKPD Tahun berjalan yg dievaluasi 2021 (n-1) triwulan 1		Realisasi Capaian Kinerja dan Anggaran RKPD yang Dievaluasi 2021 triwulan 1 (n-1)		Tingkat Capaian Kinerja dan Realisasi Anggaran RKPD (%)		Realisasi Kinerja dan Anggaran RKPD s/d Tahun 2021 (n-1)		Tingkat Capaian Kinerja & Realisasi Anggaran RPJMD s/d Tahun 2021 (n-1) (%)		Perangkat Daerah	Nilai Realisa si Kinerja
				Kinerja	Rp	Kinerja	Rp	Kinerja	Rp	Kinerj a	Rp	Kine rja	Rp	Kinerj a	Rp	Kiner ja	Rp		
1	2	3	4	5	6	7	8	9	10	11	12	13 = (11/ 9 x 100)	14 = (12/ 10 x 100)	15 = (7+11)	16 = (8+12)	17 = (15/5 x 100)	18 = (16/ 6 x 100)	19	20
2.17.2.18.01.1 7	Program Peningkatan Layanan Perpustakaan				225.000.000		362.235.000								362.235.000		160, 99	Dinas Kearsipan dan Perpustaka an	
		1 Laju Pengunjung Perpustakaan	Persen	9,60		13,22								13,22		137,7 1		Dinas Kearsipan dan Perpustaka an	MELAM PAUI
		2 Laju Anggota Perpustakaan	Persen	41,50		25,53								25,53		61,52		Dinas Kearsipan dan Perpustaka an	REND A H
		3 Tingkat Koleksi Buku Perpustakaan	Persen	10,00		29,58								29,58		295,8 0		Dinas Kearsipan dan Perpustaka an	MELAM PAUI
		4 Persentase Jumlah Koleksi Buku Yang Dibaca	Persen	10,00		21,89								21,89		218,9 0		Dinas Kearsipan dan Perpustaka an	MELAM PAUI
		5 Persentase Titik Layanan Perpustakaan Keliling	Persen	149,00		113,43								113,4 3		76,13		Dinas Kearsipan dan Perpustaka an	TINGGI
		6 Tingkat Koleksi Buku Perpustakaan Digital	Persen	16,50		0,00								0,00		0,00		Dinas Kearsipan dan Perpustaka an	SANGAT REND A H
		7 Persentase Jumlah Koleksi Buku Perpustakaan Digital Yang Dibaca	Persen	36,30		77,41								77,41		213,2 5		Dinas Kearsipan dan Perpustaka an	MELAM PAUI
		8 Indek Kepuasan Masyarakat (IKM) Terhadap Pelayanan Perpustakaan	Persen	8,00		34,59								34,59		432,3 8		Dinas Kearsipan dan Perpustaka an	MELAM PAUI

Rencana Kerja Pemerintah Daerah (RKPD)
Kabupaten Purwakarta Tahun 2022

Kode	Urusan/ Bidang Urusan Pemerintahan / Program	Indikator Kinerja Program (outcome)	Satuan	Capaian Kinerja RPJMD pada Tahun 2023 (Akhir Periode RPJMD)		Realisasi Capaian Kinerja RKPD s/d Tahun Lalu 2020 (n-2)		Target Kinerja dan Anggaran RKPD Tahun berjalan yg dievaluasi 2021 (n-1) triwulan 1		Realisasi Capaian Kinerja dan Anggaran RKPD yang Dievaluasi 2021 triwulan 1 (n-1)		Tingkat Capaian Kinerja dan Realisasi Anggaran RKPD (%)		Realisasi Kinerja dan Anggaran RKPD s/d Tahun 2021 (n-1)		Tingkat Capaian Kinerja & Realisasi Anggaran RPJMD s/d Tahun 2021 (n-1) (%)		Perangkat Daerah	Nilai Realisa si Kinerja
				Kinerja	Rp	Kinerja	Rp	Kinerja	Rp	Kinerj a	Rp	Kine rja	Rp	Kinerj a	Rp	Kiner ja	Rp		
1	2	3	4	5	6	7	8	9	10	11	12	13 = (11/ 9 x 100)	14 = (12/ 10 x 100)	15 = (7+11)	16 = (8+12)	17 = (15/5 x 100)	18 = (16/ 6 x 100)	19	20
																		Dinas Kearsipan dan Perpustaka an	
2.23.01	Program Penunjang Urusan Pemerintahan Daerah Kabupaten/Kota				33.003.355.2 13		0		10.445.305.2 91				0,00		0		0,00	Dinas Kearsipan dan Perpustaka an	
		1 Capaian SAKIP Perangkat Daerah	Opini	B		0,00		B		B		100, 00		B		100,0 0		Dinas Kearsipan dan Perpustaka an	SANGAT TINGGI
		2 Persentase Pemenuhan Penunjang Pelayanan Perkantoran	%	300,00		0,00		100,00		100,0 0		100, 00		100,0 0		33,33		Dinas Kearsipan dan Perpustaka an	SANGAT REND AH
2.23.02	Program Pembinaan Perpustakaan				4.126.189.86 0		0		1.305.907.00 6				0,00		0		0,00	Dinas Kearsipan dan Perpustaka an	
		1 Persentase Ketersediaan Koleksi Buku Perpustakaan	Persen	15,00		0,00		5,00		19,45		389, 00		19,45		129,6 7		Dinas Kearsipan dan Perpustaka an	MELAM PAUI
		2 Persentase Pembinaan Terhadap Perpustakaan Umum Dan Sekolah	Persen	87,70		0,00		28,00		8,30		29,6 4		8,30		9,46		Dinas Kearsipan dan Perpustaka an	SANGAT REND AH
		3 Persentase Ketersediaan Ruang Baca/ Pojok Baca / Sudut Baca Di Ruang Publik	Persen	60,00		0,00		20,00		41,17		205, 85		41,17		68,62		Dinas Kearsipan dan Perpustaka an	SEDAN G
		4 Tingkat Pemeliharaan Bahan Perpustakaan	Persen	0,57		0,00		0,15		0,11		73,3 3		0,11		19,30		Dinas Kearsipan dan Perpustaka	SANGAT REND AH

Rencana Kerja Pemerintah Daerah (RKPD)
Kabupaten Purwakarta Tahun 2022

Kode	Urusan/ Bidang Urusan Pemerintahan / Program	Indikator Kinerja Program (outcome)	Satuan	Capaian Kinerja RPJMD pada Tahun 2023 (Akhir Periode RPJMD)		Realisasi Capaian Kinerja RKPD s/d Tahun Lalu 2020 (n-2)		Target Kinerja dan Anggaran RKPD Tahun berjalan yg dievaluasi 2021 (n-1) triwulan 1		Realisasi Capaian Kinerja dan Anggaran RKPD yang Dievaluasi 2021 triwulan 1 (n-1)		Tingkat Capaian Kinerja dan Realisasi Anggaran RKPD (%)		Realisasi Kinerja dan Anggaran RKPD s/d Tahun 2021 (n-1)		Tingkat Capaian Kinerja & Realisasi Anggaran RPJMD s/d Tahun 2021 (n-1) (%)		Perangkat Daerah	Nilai Realisa si Kinerja
				Kinerja	Rp	Kinerja	Rp	Kinerja	Rp	Kinerj a	Rp	Kine rja	Rp	Kinerj a	Rp	Kiner ja	Rp		
1	2	3	4	5	6	7	8	9	10	11	12	13 = (11/ 9 x 100)	14 = (12/ 10 x 100)	15 = (7+11)	16 = (8+12)	17 = (15/5 x 100)	18 = (16/ 6 x 100)	19	20
																		an	
		5 Laju Pengunjung Perpustakaan	Persen	12,80		0,00		4,50		8,32		184,89		8,32		65,00		Dinas Kearsipan dan Perpustakaan	RENDAH
		6 Laju Anggota Perpustakaan	Persen	41,20		0,00		15,70		2,63		16,75		2,63		6,38		Dinas Kearsipan dan Perpustakaan	SANGAT RENDAH
		7 Tingkat Koleksi Buku Perpustakaan	Persen	15,00		0,00		5,00		24,58		491,60		24,58		163,87		Dinas Kearsipan dan Perpustakaan	MELAMPAUI
		8 Persentase Jumlah Koleksi Buku Yang Dibaca	Persen	15,00		0,00		5,00		2,57		51,40		2,57		17,13		Dinas Kearsipan dan Perpustakaan	SANGAT RENDAH
		9 Persentase Titik Layanan Perpustakaan Keliling	Persen	300,00		0,00		100,00		64,43		64,43		64,43		21,48		Dinas Kearsipan dan Perpustakaan	SANGAT RENDAH
		10 Tingkat Koleksi Buku Perpustakaan Digital	Persen	37,90		0,00		14,50		0,00		0,00		0,00		0,00		Dinas Kearsipan dan Perpustakaan	SANGAT RENDAH
		11 Persentase Jumlah Koleksi Buku Perpustakaan Digital Yang Dibaca	Persen	37,40		0,00		14,00		57,61		411,50		57,61		154,04		Dinas Kearsipan dan Perpustakaan	MELAMPAUI
		12 Indek Kepuasan Masyarakat (IKM) Terhadap Pelayanan Perpustakaan	Persen	17,00		0,00		5,00		30,59		611,80		30,59		179,94		Dinas Kearsipan dan Perpustakaan	MELAMPAUI
2.23.03	Program Pelestarian Koleksi Nasional Dan Naskah	Persentase Jumlah Karya Cetak Dan Karya Rekam Mengenai Kabupaten Purwakarta	Persen	300,00	159.525.628	0,00	0	100,00	50.488.621	0,00		0,00	0,00	0,00	0	0,00	0,00	Dinas Kearsipan dan Perpustaka	SANGAT RENDAH

Rencana Kerja Pemerintah Daerah (RKPD)
Kabupaten Purwakarta Tahun 2022

Kode	Urusan/ Bidang Urusan Pemerintahan / Program	Indikator Kinerja Program (outcome)	Satuan	Capaian Kinerja RPJMD pada Tahun 2023 (Akhir Periode RPJMD)		Realisasi Capaian Kinerja RKPD s/d Tahun Lalu 2020 (n-2)		Target Kinerja dan Anggaran RKPD Tahun berjalan yg dievaluasi 2021 (n-1) triwulan 1		Realisasi Capaian Kinerja dan Anggaran RKPD yang Dievaluasi 2021 triwulan 1 (n-1)		Tingkat Capaian Kinerja dan Realisasi Anggaran RKPD (%)		Realisasi Kinerja dan Anggaran RKPD s/d Tahun 2021 (n-1)		Tingkat Capaian Kinerja & Realisasi Anggaran RPJMD s/d Tahun 2021 (n-1) (%)		Perangkat Daerah	Nilai Realisa si Kinerja
				Kinerja	Rp	Kinerja	Rp	Kinerja	Rp	Kinerj a	Rp	Kine rja	Rp	Kinerj a	Rp	Kiner ja	Rp		
1	2	3	4	5	6	7	8	9	10	11	12	13 = (11/ 9 x 100)	14 = (12/ 10 x 100)	15 = (7+11)	16 = (8+12)	17 = (15/5 x 100)	18 = (16/ 6 x 100)	19	20
	Kuno																	an	
																		Dinas Kearsipan dan Perpustaka an	
2.24	Kearsipan				10.589.488.210		7.022.464.653		999.986.356		0		0,00		7.022.464.653		66,32	Dinas Kearsipan dan Perpustaka an	
2.18.2.18.01.01	Program Pelayanan Administrasi Perkantoran	Tersedianya Pendukung Administrasi Perkantoran	Persen	100,00	1.301.997.373	100,00	1.301.997.373							100,00	1.301.997.373	100,00	100,00	Dinas Kearsipan dan Perpustakaan	SANGAT TINGGI
2.18.2.18.01.02	Program Peningkatan Sarana dan Prasarana Aparatur	Tersedianya Sarana dan Prasarana Aparatur	Persen	100,00	1.583.780.856	100,00	1.583.780.856							100,00	1.583.780.856	100,00	100,00	Dinas Kearsipan dan Perpustakaan	SANGAT TINGGI
2.18.2.18.01.03	Program Peningkatan Disiplin Aparatur	Terwujudnya Peningkatan Disiplin Aparatur	Persen	100,00	59.900.000	100,00	59.900.000							100,00	59.900.000	100,00	100,00	Dinas Kearsipan dan Perpustakaan	SANGAT TINGGI
2.18.2.18.01.05	Program Peningkatan Kapasitas Sumber Daya Aparatur	Terwujudnya Peningkatan Kapasitas Sumber Daya Aparatur	Persen	100,00	11.087.300	100,00	11.087.300							100,00	11.087.300	100,00	100,00	Dinas Kearsipan dan Perpustakaan	SANGAT TINGGI
2.18.2.18.01.06	Program Peningkatan Pengembangan Sistem Pelaporan Capaian Kinerja dan Keuangan	Tersedianya Pelaporan Capaian Kinerja dan Keuangan Secara Tepat dan Benar	Persen	100,00	44.523.000	100,00	44.523.000							100,00	44.523.000	100,00	100,00	Dinas Kearsipan dan Perpustakaan	SANGAT TINGGI
2.18.2.18.01.07	Program Dukungan Manajemen Administrasi Perkantoran				2.986.764.000		2.708.688.624								2.708.688.624		90,69	Dinas Kearsipan dan Perpustakaan	
		1 Persentase Pegawai Yang Memiliki Kesesuaian Kompetensi	Persen	87,00		82,00								82,00		94,25		Dinas Kearsipan dan	SANGAT TINGGI

*Rencana Kerja Pemerintah Daerah (RKPD)
Kabupaten Purwakarta Tahun 2022*

Kode	Urusan/ Bidang Urusan Pemerintahan / Program	Indikator Kinerja Program (outcome)	Satuan	Capaian Kinerja RPJMD pada Tahun 2023 (Akhir Periode RPJMD)		Realisasi Capaian Kinerja RKPD s/d Tahun Lalu 2020 (n-2)		Target Kinerja dan Anggaran RKPD Tahun berjalan yg dievaluasi 2021 (n-1) triwulan 1		Realisasi Capaian Kinerja dan Anggaran RKPD yang Dievaluasi 2021 triwulan 1 (n-1)		Tingkat Capaian Kinerja dan Realisasi Anggaran RKPD (%)		Realisasi Kinerja dan Anggaran RKPD s/d Tahun 2021 (n-1)		Tingkat Capaian Kinerja & Realisasi Anggaran RPJMD s/d Tahun 2021 (n-1) (%)		Perangkat Daerah	Nilai Realisa si Kinerja
				Kinerja	Rp	Kinerja	Rp	Kinerja	Rp	Kinerj a	Rp	Kine rja	Rp	Kinerj a	Rp	Kiner ja	Rp		
1	2	3	4	5	6	7	8	9	10	11	12	13 = (11/ 9 x 100)	14 = (12/ 10 x 100)	15 = (7+11)	16 = (8+12)	17 = (15/5 x 100)	18 = (16/ 6 x 100)	19	20
																		Perpustaka an	
		2 Tingkat Pemenuhan Kebutuhan Rumah Tangga dan Sarana / Prasarana Kantor	Persen	126,00		126,00								126,0 0		100,0 0		Dinas Kearsipan dan Perpustaka an	SANGAT TINGGI
		3 Persentase Sarana dan Prasarana Dalam Kondisi Baik	Persen	148,00		148,00								148,0 0		100,0 0		Dinas Kearsipan dan Perpustaka an	SANGAT TINGGI
		4 Persentase Unit Kerja Yang Mendapatkan Pelayanan Administrasi Perkantoran	Persen	200,00		200,00								200,0 0		100,0 0		Dinas Kearsipan dan Perpustaka an	SANGAT TINGGI
		5 Persentase Perencanaan dan Pelaporan Capaian Kinerja dan Keuangan Yang Tepat Waktu dan Sesuai Peraturan Perundang-undangan	Persen	160,00		180,00								180,0 0		112,5 0		Dinas Kearsipan dan Perpustaka an	MELAM PAUI
		6 Persentase Ketersediaan Data Kinerja OPD	Persen	165,00		180,00								180,0 0		109,0 9		Dinas Kearsipan dan Perpustaka an	MELAM PAUI
2.18.2.18.01.1 6	Program Penyelamatan dan Pelestarian Dokumen/Arsip Daerah				415.458.500		415.458.500								415.458.500		100, 00	Dinas Kearsipan dan Perpustaka an	
		1 Jumlah Perangkat Daerah Yang Melaksanakan Pendataan dan Penataan Dokumen/Arsip Daerah	Perangk at Daerah	43,00		43,00								43,00		100,0 0		Dinas Kearsipan dan Perpustaka an	SANGAT TINGGI
		2 Persentase Akuisisi Arsip Daerah	Persen	96,00		96,00								96,00		100,0 0		Dinas Kearsipan dan Perpustaka an	SANGAT TINGGI
2.18.2.18.01.1 7	Program Pemeliharaan	Jumlah Depo Arsip Yang Mendapatkan Fumigasi	Unit	4,00	144.908.000	4,00	144.908.000							4,00	144.908.000	100,0 0	100, 00	Dinas Kearsipan	SANGAT TINGGI

Rencana Kerja Pemerintah Daerah (RKPD)
Kabupaten Purwakarta Tahun 2022

Kode	Urusan/ Bidang Urusan Pemerintahan / Program	Indikator Kinerja Program (outcome)	Satuan	Capaian Kinerja RPJMD pada Tahun 2023 (Akhir Periode RPJMD)		Realisasi Capaian Kinerja RKPD s/d Tahun Lalu 2020 (n-2)		Target Kinerja dan Anggaran RKPD Tahun berjalan yg dievaluasi 2021 (n-1) triwulan 1		Realisasi Capaian Kinerja dan Anggaran RKPD yang Dievaluasi 2021 triwulan 1 (n-1)		Tingkat Capaian Kinerja dan Realisasi Anggaran RKPD (%)		Realisasi Kinerja dan Anggaran RKPD s/d Tahun 2021 (n-1)		Tingkat Capaian Kinerja & Realisasi Anggaran RPJMD s/d Tahun 2021 (n-1) (%)		Perangkat Daerah	Nilai Realisa si Kinerja
				Kinerja	Rp	Kinerja	Rp	Kinerja	Rp	Kinerj a	Rp	Kine rja	Rp	Kinerj a	Rp	Kiner ja	Rp		
1	2	3	4	5	6	7	8	9	10	11	12	13 = (11/ 9 x 100)	14 = (12/ 10 x 100)	15 = (7+11)	16 = (8+12)	17 = (15/5 x 100)	18 = (16/ 6 x 100)	19	20
	Rutin/Berkala Sarana dan Prasarana Kearsipan	dan Anti Rayap																dan Perpustaka an	
2.18.2.18.01.1 8	Program Peningkatan Kualitas Pelayanan Informasi	Jumlah Kegiatan Pembinaan Penataan Kearsipan Daerah	Kegiatan	2,00	182.597.000	2,00	182.597.000							2,00	182.597.000	100,0 0	100, 00	Dinas Kearsipan dan Perpustaka an	SANGAT TINGGI
2.18.2.18.01.1 9	Program Pembinaan, Pelestarian dan Pengembangan Kearsipan				270.000.000		262.405.000								262.405.000		97,1 9	Dinas Kearsipan dan Perpustaka an	
		1 Persentase Pembinaan Kearsipan OPD	Persen	200,00		100,00								100,0 0		50,00		Dinas Kearsipan dan Perpustaka an	SANGAT REND A H
		2 Tingkat Penyelamatan Arsip Statis	Persen	200,00		120,00								120,0 0		60,00		Dinas Kearsipan dan Perpustaka an	REND A H
		3 Tingkat Pelestarian Arsip Statis	Persen	3,50		4,35								4,35		124,2 9		Dinas Kearsipan dan Perpustaka an	MELAM PAUI
		4 Tingkat Pemutakhiran Sistem Informasi Kearsipan	Persen	49,00		22,00								22,00		44,90		Dinas Kearsipan dan Perpustaka an	SANGAT REND A H
		5 Laju Pengunjung Diorama/Museum Kearsipan	Persen	27,10		28,90								28,90		106,6 4		Dinas Kearsipan dan Perpustaka an	MELAM PAUI
2.18.2.18.01.2 0	Program Pengelolaan dan Pemeliharaan Kearsipan				428.880.000		307.119.000								307.119.000		71,6 1	Dinas Kearsipan dan Perpustaka an	
		1 Persentase OPD Yang	Persen	56,50		41,10								41,10		72,74		Dinas	SEDAN

Rencana Kerja Pemerintah Daerah (RKPD)
Kabupaten Purwakarta Tahun 2022

Kode	Urusan/ Bidang Urusan Pemerintahan / Program	Indikator Kinerja Program (outcome)	Satuan	Capaian Kinerja RPJMD pada Tahun 2023 (Akhir Periode RPJMD)		Realisasi Capaian Kinerja RKPD s/d Tahun Lalu 2020 (n-2)		Target Kinerja dan Anggaran RKPD Tahun berjalan yg dievaluasi 2021 (n-1) triwulan 1		Realisasi Capaian Kinerja dan Anggaran RKPD yang Dievaluasi 2021 triwulan 1 (n-1)		Tingkat Capaian Kinerja dan Realisasi Anggaran RKPD (%)		Realisasi Kinerja dan Anggaran RKPD s/d Tahun 2021 (n-1)		Tingkat Capaian Kinerja & Realisasi Anggaran RPJMD s/d Tahun 2021 (n-1) (%)		Perangkat Daerah	Nilai Realisa si Kinerja
				Kinerja	Rp	Kinerja	Rp	Kinerja	Rp	Kinerj a	Rp	Kine rja	Rp	Kinerj a	Rp	Kiner ja	Rp		
1	2	3	4	5	6	7	8	9	10	11	12	13 = (11/ 9 x 100)	14 = (12/ 10 x 100)	15 = (7+11)	16 = (8+12)	17 = (15/5 x 100)	18 = (16/ 6 x 100)	19	20
		Mengelola Arsip Secara Tertib																Kearsipan dan Perpustakaan	G
		2 Persentase Arsip Aktif, In Aktif dan Vital Yang Disusun Kedalam Daftar:																Dinas Kearsipan dan Perpustakaan	
		- Arsip Aktif	Persen	40,00		40,00								40,00		100,00		Dinas Kearsipan dan Perpustakaan	SANGAT TINGGI
		- Arsip In Aktif	Persen	57,80		57,80								57,80		100,00		Dinas Kearsipan dan Perpustakaan	SANGAT TINGGI
		- Arsip Vital	Persen	40,00		26,00								26,00		65,00		Dinas Kearsipan dan Perpustakaan	RENDAH
		3 Persentase Penyusutan Arsip	Persen	40,00		26,00								26,00		65,00		Dinas Kearsipan dan Perpustakaan	RENDAH
		4 Indek Kepuasan Masyarakat (IKM) Terhadap Layanan Informasi Kearsipan	Persen	142,00		70,00								70,00		49,30		Dinas Kearsipan dan Perpustakaan	SANGAT RENDAH
		5 Tingkat Pemeliharaan Arsip Statis	Persen	39,98		39,98								39,98		100,00		Dinas Kearsipan dan Perpustakaan	SANGAT TINGGI
																		Dinas Kearsipan dan Perpustakaan	
2.24.02	Program				2.843.629.45		0		899.986.611				0,00		0		0,00	Dinas	

Kode	Urusan/ Bidang Urusan Pemerintahan / Program	Indikator Kinerja Program (outcome)	Satuan	Capaian Kinerja RPJMD pada Tahun 2023 (Akhir Periode RPJMD)		Realisasi Capaian Kinerja RKPD s/d Tahun Lalu 2020 (n-2)		Target Kinerja dan Anggaran RKPD Tahun berjalan yg dievaluasi 2021 (n-1) triwulan 1		Realisasi Capaian Kinerja dan Anggaran RKPD yang Dievaluasi 2021 triwulan 1 (n-1)		Tingkat Capaian Kinerja dan Realisasi Anggaran RKPD (%)		Realisasi Kinerja dan Anggaran RKPD s/d Tahun 2021 (n-1)		Tingkat Capaian Kinerja & Realisasi Anggaran RPJMD s/d Tahun 2021 (n-1) (%)		Perangkat Daerah	Nilai Realisa si Kinerja
				Kinerja	Rp	Kinerja	Rp	Kinerja	Rp	Kinerj a	Rp	Kine rja	Rp	Kinerj a	Rp	Kiner ja	Rp		
1	2	3	4	5	6	7	8	9	10	11	12	13 = (11/ 9 x 100)	14 = (12/ 10 x 100)	15 = (7+11)	16 = (8+12)	17 = (15/5 x 100)	18 = (16/ 6 x 100)	19	20
	Pengelolaan Arsip				7													Kearsipan dan Perpustaka an	
		1 Persentase Pembinaan Kearsipan OPD	Persen	300,00		0,00		100,00		0,00		0,00		0,00		0,00		Dinas Kearsipan dan Perpustaka an	SANGAT REND AH
		2 Tingkat Penyelamatan Arsip Statis	Persen	300,00		0,00		100,00		100,0 0		100, 00		100,0 0		33,33		Dinas Kearsipan dan Perpustaka an	SANGAT REND AH
		3 Tingkat Pelestarian Arsip Statis	Persen	5,25		0,00		1,75		1,75		100, 00		1,75		33,33		Dinas Kearsipan dan Perpustaka an	SANGAT REND AH
		4 Laju Pengunjung Diorama/Musium Kearsipan	Persen	11,60		0,00		3,20		6,00		187, 50		6,00		51,72		Dinas Kearsipan dan Perpustaka an	REND AH
2.24.03	Program Perlindungan Dan Penyelamatan Arsip				315.962.724		0		99.999.745				0,00		0		0,00	Dinas Kearsipan dan Perpustaka an	
		1 Persentase OPD Yang Mengelola Arsip Secara Tertib	Persen	121,70		0,00		39,10		15,00		38,3 6		15,00		12,33		Dinas Kearsipan dan Perpustaka an	SANGAT REND AH
		2 Tingkat Pemutakhiran Sistem Informasi Kearsipan	Persen	81,00		0,00		27,00		0,00		0,00		0,00		0,00		Dinas Kearsipan dan Perpustaka an	SANGAT REND AH
		3 Persentase Arsip Aktif, In Aktif Dan Vital Yang Disusun Kedalam Daftar:																Dinas Kearsipan dan Perpustaka an	
		- Arsip Aktif	Persen	60,00		0,00		20,00		20,00		100,		20,00		33,33		Dinas	SANGAT

*Rencana Kerja Pemerintah Daerah (RKPD)
Kabupaten Purwakarta Tahun 2022*

Kode	Urusan/ Bidang Urusan Pemerintahan / Program	Indikator Kinerja Program (outcome)	Satuan	Capaian Kinerja RPJMD pada Tahun 2023 (Akhir Periode RPJMD)		Realisasi Capaian Kinerja RKPD s/d Tahun Lalu 2020 (n-2)		Target Kinerja dan Anggaran RKPD Tahun berjalan yg dievaluasi 2021 (n-1) triwulan 1		Realisasi Capaian Kinerja dan Anggaran RKPD yang Dievaluasi 2021 triwulan 1 (n-1)		Tingkat Capaian Kinerja dan Realisasi Anggaran RKPD (%)		Realisasi Kinerja dan Anggaran RKPD s/d Tahun 2021 (n-1)		Tingkat Capaian Kinerja & Realisasi Anggaran RPJMD s/d Tahun 2021 (n-1) (%)		Perangkat Daerah	Nilai Realisa si Kinerja
				Kinerja	Rp	Kinerja	Rp	Kinerja	Rp	Kinerj a	Rp	Kine rja	Rp	Kinerj a	Rp	Kiner ja	Rp		
1	2	3	4	5	6	7	8	9	10	11	12	13 = (11/ 9 x 100)	14 = (12/ 10 x 100)	15 = (7+11)	16 = (8+12)	17 = (15/5 x 100)	18 = (16/ 6 x 100)	19	20
												00						Kearsipan dan Perpustaka an	RENDA H
		- Arsip Inaktif	Persen	93,30		0,00		20,00		20,00		100, 00		20,00		21,44		Dinas Kearsipan dan Perpustaka an	SANGAT RENDA H
		- Arsip Vital	Persen	60,00		0,00		20,00		6,00		30,0 0		6,00		10,00		Dinas Kearsipan dan Perpustaka an	SANGAT RENDA H
		4 Persentase Penyusutan Arsip	Persen	60,00		0,00		20,00		6,00		30,0 0		6,00		10,00		Dinas Kearsipan dan Perpustaka an	SANGAT RENDA H
		5 Indeks Kepuasan Masyarakat (IkM) Terhadap Layanan Informasi Kearsipan	Persen	226,00		0,00		73,00		0,00		0,00		0,00		0,00		Dinas Kearsipan dan Perpustaka an	SANGAT RENDA H
		6 Tingkat Pemeliharaan Arsip Statis	Persen	59,97		0,00		19,99		19,99		100, 00		19,99		33,33		Dinas Kearsipan dan Perpustaka an	SANGAT RENDA H
3.25.3.27.0.0 0.01.00	Dinas Perikanan dan Peternakan				69.950.923. 790		12.112.446. 098		17.784.045. 956		0		0,00		12.112.446. 098		17,3 2	Dinas Perikanan dan Paternaka n	
3.25	Kelautan dan Perikanan				57.900.084. 761		7.983.313.3 28		15.271.346. 543		0		0,00		7.983.313.3 28		13,7 9	Dinas Perikanan dan Paternaka n	
3.01.3.01.01.0 1	Program Pelayanan Administrasi Perkantoran	Tersedianya Pendukung Administrasi Perkantoran	Persen	100,00	1.321.780.87 6	100,00	1.321.780.87 6							100,0 0	1.321.780.87 6	100,0 0	100, 00	Dinas Perikanan dan Paternakan	SANGAT TINGGI
3.01.3.01.01.0	Program	Tersedianya Sarana dan	Persen	100,00	567.132.700	100,00	567.132.700							100,0	567.132.700	100,0	100,	Dinas	SANGAT

Rencana Kerja Pemerintah Daerah (RKPD)
Kabupaten Purwakarta Tahun 2022

Kode	Urusan/ Bidang Urusan Pemerintahan / Program	Indikator Kinerja Program (outcome)	Satuan	Capaian Kinerja RPJMD pada Tahun 2023 (Akhir Periode RPJMD)		Realisasi Capaian Kinerja RKPD s/d Tahun Lalu 2020 (n-2)		Target Kinerja dan Anggaran RKPD Tahun berjalan yg dievaluasi 2021 (n-1) triwulan 1		Realisasi Capaian Kinerja dan Anggaran RKPD yang Dievaluasi 2021 triwulan 1 (n-1)		Tingkat Capaian Kinerja dan Realisasi Anggaran RKPD (%)		Realisasi Kinerja dan Anggaran RKPD s/d Tahun 2021 (n-1)		Tingkat Capaian Kinerja & Realisasi Anggaran RPJMD s/d Tahun 2021 (n-1) (%)		Perangkat Daerah	Nilai Realisa si Kinerja
				Kinerja	Rp	Kinerja	Rp	Kinerja	Rp	Kinerj a	Rp	Kine rja	Rp	Kinerj a	Rp	Kiner ja	Rp		
1	2	3	4	5	6	7	8	9	10	11	12	13 = (11/ 9 x 100)	14 = (12/ 10 x 100)	15 = (7+11)	16 = (8+12)	17 = (15/5 x 100)	18 = (16/ 6 x 100)	19	20
2	Peningkatan Sarana dan Prasarana Aparatur	Prasarana Aparatur												0		0	00	Perikanan dan Peternakan	TINGGI
3.01.3.01.01.03	Program Peningkatan Disiplin Aparatur	Persentase Peningkatan Disiplin Aparatur	Persen	100,00	99.667.000	100,00	99.667.000							100,00	99.667.000	100,00	100,00	Dinas Perikanan dan Peternakan	SANGAT TINGGI
3.01.3.01.01.06	Program Peningkatan Pengembangan Sistem Pelaporan Capaian Kinerja dan Keuangan	Tersedianya Pelaporan Capaian Kinerja dan Keuangan Secara Tepat dan Benar	Persen	100,00	30.160.200	100,00	30.160.200							100,00	30.160.200	100,00	100,00	Dinas Perikanan dan Peternakan	SANGAT TINGGI
3.01.3.01.01.07	Program Dukungan Manajemen Administrasi Perkantoran				2.581.081.000		2.050.747.899								2.050.747.899		79,45	Dinas Perikanan dan Peternakan	
		1 Persentase Pegawai Yang Memiliki Kesesuaian Kompetensi	Persen	100,00		100,00								100,00		100,00		Dinas Perikanan dan Peternakan	SANGAT TINGGI
		2 Tingkat Pemenuhan Kebutuhan Rumah Tangga dan Sarana / Prasarana Kantor	Persen	100,00		100,00								100,00		100,00		Dinas Perikanan dan Peternakan	SANGAT TINGGI
		3 Persentase Sarana dan Prasarana Dalam Kondisi Baik	Persen	100,00		100,00								100,00		100,00		Dinas Perikanan dan Peternakan	SANGAT TINGGI
		4 Persentase Unit Kerja Yang Mendapatkan Pelayanan Administrasi Perkantoran	Persen	100,00		100,00								100,00		100,00		Dinas Perikanan dan Peternakan	SANGAT TINGGI
		5 Persentase Perencanaan dan Pelaporan Capaian Kinerja dan Keuangan Yang Tepat Waktu dan Sesuai Peraturan Perundang-undangan	Persen	100,00		100,00								100,00		100,00		Dinas Perikanan dan Peternakan	SANGAT TINGGI
		6 Persentase Ketersediaan Data Kinerja OPD	Persen	100,00		100,00								100,00		100,00		Dinas Perikanan dan Peternakan	SANGAT TINGGI

*Rencana Kerja Pemerintah Daerah (RKPD)
Kabupaten Purwakarta Tahun 2022*

Kode	Urusan/ Bidang Urusan Pemerintahan / Program	Indikator Kinerja Program (outcome)	Satuan	Capaian Kinerja RPJMD pada Tahun 2023 (Akhir Periode RPJMD)		Realisasi Capaian Kinerja RKPD s/d Tahun Lalu 2020 (n-2)		Target Kinerja dan Anggaran RKPD Tahun berjalan yg dievaluasi 2021 (n-1) triwulan 1		Realisasi Capaian Kinerja dan Anggaran RKPD yang Dievaluasi 2021 triwulan 1 (n-1)		Tingkat Capaian Kinerja dan Realisasi Anggaran RKPD (%)		Realisasi Kinerja dan Anggaran RKPD s/d Tahun 2021 (n-1)		Tingkat Capaian Kinerja & Realisasi Anggaran RPJMD s/d Tahun 2021 (n-1) (%)		Perangkat Daerah	Nilai Realisa si Kinerja
				Kinerja	Rp	Kinerja	Rp	Kinerja	Rp	Kinerj a	Rp	Kine rja	Rp	Kinerj a	Rp	Kiner ja	Rp		
1	2	3	4	5	6	7	8	9	10	11	12	13 = (11/ 9 x 100)	14 = (12/ 10 x 100)	15 = (7+11)	16 = (8+12)	17 = (15/5 x 100)	18 = (16/ 6 x 100)	19	20
3.01.3.01.01.4 0	Program Peningkatan Ketahanan Pangan				310.036.000		310.036.000								310.036.000		100, 00	Dinas Perikanan dan Pernaknakan	
		1 Jumlah Ternak Unggas Yang Disebarkan	Ekor	1.000,00		1.000,00								1.000, 00		100,0 0		Dinas Perikanan dan Pernaknakan	SANGAT TINGGI
		2 Jumlah Benih Ikan Yang Ditebarkan	Ekor	75.000,0 0		75.000,00								75.00 0,00		100,0 0		Dinas Perikanan dan Pernaknakan	SANGAT TINGGI
		3 Kawasan Peternakan dan Perikanan Terpadu	Kegiatan	1,00		1,00								1,00		100,0 0		Dinas Perikanan dan Pernaknakan	SANGAT TINGGI
3.01.3.01.01.2 0	Program Pengembangan Budidaya Perikanan				3.726.430.75 3		2.510.404.00 3								2.510.404.00 3		67,3 7	Dinas Perikanan dan Pernaknakan	
		1 Jumlah Kelompok Pembudidaya Ikan	Kelompo k	239,00		239,00								239,0 0		100,0 0		Dinas Perikanan dan Pernaknakan	SANGAT TINGGI
		2 Produksi Benih Ikan UPR	Ekor	##### ####		1.324.199. 000,00								##### ##		100,0 3		Dinas Perikanan dan Pernaknakan	MELAM PAUI
		3 Produksi Ikan Konsumsi	Ton	95.185,7 0		201.947,74								##### ##		212,1 6		Dinas Perikanan dan Pernaknakan	MELAM PAUI
		4 Produksi Ikan Hias	Ekor	231.240, 00		425.880,00								##### ##		184,1 7		Dinas Perikanan dan Pernaknakan	MELAM PAUI
		5 Produksi Benih UPTD BBI	Ekor	12.203.4 94,00		12.973.494 ,00								##### ##		106,3 1		Dinas Perikanan dan Pernaknakan	MELAM PAUI
		6 Jumlah Pelaku Usaha Budidaya Ikan	Orang	20.858,0 0		20.858,00								20.85 8,00		100,0 0		Dinas Perikanan dan Pernaknakan	SANGAT TINGGI
		7 Luas Lahan Budidaya	Hektar	12,70		12,70								12,70		100,0		Dinas	SANGAT

Kode	Urusan/ Bidang Urusan Pemerintahan / Program	Indikator Kinerja Program (outcome)	Satuan	Capaian Kinerja RPJMD pada Tahun 2023 (Akhir Periode RPJMD)		Realisasi Capaian Kinerja RKPD s/d Tahun Lalu 2020 (n-2)		Target Kinerja dan Anggaran RKPD Tahun berjalan yg dievaluasi 2021 (n-1) triwulan 1		Realisasi Capaian Kinerja dan Anggaran RKPD yang Dievaluasi 2021 triwulan 1 (n-1)		Tingkat Capaian Kinerja dan Realisasi Anggaran RKPD (%)		Realisasi Kinerja dan Anggaran RKPD s/d Tahun 2021 (n-1)		Tingkat Capaian Kinerja & Realisasi Anggaran RPJMD s/d Tahun 2021 (n-1) (%)		Perangkat Daerah	Nilai Realisa si Kinerja
				Kinerja	Rp	Kinerja	Rp	Kinerja	Rp	Kinerj a	Rp	Kine rja	Rp	Kinerj a	Rp	Kiner ja	Rp		
1	2	3	4	5	6	7	8	9	10	11	12	13 = (11/ 9 x 100)	14 = (12/ 10 x 100)	15 = (7+11)	16 = (8+12)	17 = (15/5 x 100)	18 = (16/ 6 x 100)	19	20
		yang Disertifikasi														0		Perikanan dan Pernakan	TINGGI
3.01.3.01.01.2 1	Program Pengembangan Perikanan Tangkap				758.718.650		725.681.300								725.681.300		95,6 5	Dinas Perikanan dan Pernakan	
		1 Produksi Ikan Hasil Tangkapan (Ton)	Ton	2.455,59		2.456,09								2.456, 09		100,0 2		Dinas Perikanan dan Pernakan	MELAM PAUI
		2 Jumlah Ikan Yang Ditebarkan	Ekor	800.000, 00		1.220.000, 00								##### ##		152,5 0		Dinas Perikanan dan Pernakan	MELAM PAUI
		3 Jumlah Kelompok Usaha Perikanan Tangkap	Kelompo k	100,00		100,00								100,0 0		100,0 0		Dinas Perikanan dan Pernakan	SANGAT TINGGI
3.01.3.01.01.2 4	Program Pengembangan Kawasan Budidaya Laut, Air Payau dan Air Tawar				97.732.000		75.697.000								75.697.000		77,4 5	Dinas Perikanan dan Pernakan	
		1 Jumlah Kawasan Perairan Umum Yang Dikelola	Jenis	6,00		6,00								6,00		100,0 0		Dinas Perikanan dan Pernakan	SANGAT TINGGI
		2 Jumlah Kawasan Perikanan Budidaya Yang Dikelola	Kecamat an	34,00		34,00								34,00		100,0 0		Dinas Perikanan dan Pernakan	SANGAT TINGGI
		3 Jumlah KJA	Petak	49.073,0 0		87.635,00								87.63 5,00		178,5 8		Dinas Perikanan dan Pernakan	MELAM PAUI
		4 Produksi Ikan KJA	Ton	103.529, 63		198.362,63								##### ##		191,6 0		Dinas Perikanan dan Pernakan	MELAM PAUI
3.01.3.01.01.2 3	Program Optimalisasi Pengelolaan dan Pemasaran				302.337.500		292.006.350								292.006.350		96,5 8	Dinas Perikanan dan Pernakan	

Rencana Kerja Pemerintah Daerah (RKPD)
Kabupaten Purwakarta Tahun 2022

Kode	Urusan/ Bidang Urusan Pemerintahan / Program	Indikator Kinerja Program (outcome)	Satuan	Capaian Kinerja RPJMD pada Tahun 2023 (Akhir Periode RPJMD)		Realisasi Capaian Kinerja RKPD s/d Tahun Lalu 2020 (n-2)		Target Kinerja dan Anggaran RKPD Tahun berjalan yg dievaluasi 2021 (n-1) triwulan 1		Realisasi Capaian Kinerja dan Anggaran RKPD yang Dievaluasi 2021 triwulan 1 (n-1)		Tingkat Capaian Kinerja dan Realisasi Anggaran RKPD (%)		Realisasi Kinerja dan Anggaran RKPD s/d Tahun 2021 (n-1)		Tingkat Capaian Kinerja & Realisasi Anggaran RPJMD s/d Tahun 2021 (n-1) (%)		Perangkat Daerah	Nilai Realisa si Kinerja
				Kinerja	Rp	Kinerja	Rp	Kinerja	Rp	Kinerj a	Rp	Kine rja	Rp	Kinerj a	Rp	Kiner ja	Rp		
1	2	3	4	5	6	7	8	9	10	11	12	13 = (11/ 9 x 100)	14 = (12/ 10 x 100)	15 = (7+11)	16 = (8+12)	17 = (15/5 x 100)	18 = (16/ 6 x 100)	19	20
	Produksi Perikanan																		
		1 Jumlah Unit Pengolahan Hasil Perikanan (Unit)	Unit	205,00		193,00								193,00		94,15		Dinas Perikanan dan Peternakan	SANGAT TINGGI
		2 Produksi Olahan Produk Perikanan (ton)	Ton	1.127,15		1.800,87								1.800,87		159,77		Dinas Perikanan dan Peternakan	MELAM PAUI
		3 Jumlah Kelompok Usaha Pengolahan Ikan (Kelompok)	kelompok	33,00		33,00								33,00		100,00		Dinas Perikanan dan Peternakan	SANGAT TINGGI
		4 Jumlah Unit Pemasaran Hasil Perikanan (Unit)	Unit	2.342,00		1.933,72								1.933,72		82,57		Dinas Perikanan dan Peternakan	TINGGI
																		Dinas Perikanan dan Peternakan	
3.25.01	Program Penunjang Urusan Pemerintahan Daerah Kabupaten/Kota				38.980.986.989		0		12.596.536.870				0,00		0		0,00	Dinas Perikanan dan Peternakan	
		1 Capaian SAKIP Perangkat Daerah	Opini	B		0,00		B		BB		110,00		BB		110,00		Dinas Perikanan dan Peternakan	MELAM PAUI
		2 Persentase Pemenuhan Penunjang Pelayanan Perkantoran	%	300,00		0,00		100,00		100,00		100,00		100,00		33,33		Dinas Perikanan dan Peternakan	SANGAT RENDAH
3.25.03	Program Pengelolaan Perikanan Tangkap				2.314.448.973		0		771.623.502		0		0,00		0		0,00	Dinas Perikanan dan Peternakan	
		1 Produksi Ikan Hasil Tangkapan	Ton	4.109,00		0,00		1.272,00		212,00		16,67		212,00		5,16		Dinas Perikanan dan Peternakan	SANGAT RENDAH
		2 Jumlah Ikan Yang	Ekor	1.650.00		0,00		500.00		0,00		0,00		0,00		0,00		Dinas	SANGAT

Rencana Kerja Pemerintah Daerah (RKPD)
Kabupaten Purwakarta Tahun 2022

Kode	Urusan/ Bidang Urusan Pemerintahan / Program	Indikator Kinerja Program (outcome)	Satuan	Capaian Kinerja RPJMD pada Tahun 2023 (Akhir Periode RPJMD)		Realisasi Capaian Kinerja RKPD s/d Tahun Lalu 2020 (n-2)		Target Kinerja dan Anggaran RKPD Tahun berjalan yg dievaluasi 2021 (n-1) triwulan 1		Realisasi Capaian Kinerja dan Anggaran RKPD yang Dievaluasi 2021 triwulan 1 (n-1)		Tingkat Capaian Kinerja dan Realisasi Anggaran RKPD (%)		Realisasi Kinerja dan Anggaran RKPD s/d Tahun 2021 (n-1)		Tingkat Capaian Kinerja & Realisasi Anggaran RPJMD s/d Tahun 2021 (n-1) (%)		Perangkat Daerah	Nilai Realisa si Kinerja
				Kinerja	Rp	Kinerja	Rp	Kinerja	Rp	Kinerj a	Rp	Kine rja	Rp	Kinerj a	Rp	Kiner ja	Rp		
1	2	3	4	5	6	7	8	9	10	11	12	13 = (11/ 9 x 100)	14 = (12/ 10 x 100)	15 = (7+11)	16 = (8+12)	17 = (15/5 x 100)	18 = (16/ 6 x 100)	19	20
		Ditebarkan (Restocking)		0,00				0,00										Perikanan dan Pternakan	RENDA H
		3 Jumlah Kelompok Perikanan Tangkap Yang Dibina	Kelompo k	160,00		0,00		51,00		48,00		94,1 2		48,00		30,00		Dinas Perikanan dan Pternakan	SANGAT RENDA H
3.25.04	Program Pengelolaan Perikanan Budidaya				5.355.219.23 4		0		1.538.186.91 8		0		0,00		0		0,00	Dinas Perikanan dan Pternakan	
		1 Poduksi Ikan Konsumsi	Ton	44.296,0 0		0,00		14.279, 00		18.11 0,10		126, 83		18.11 0,10		40,88		Dinas Perikanan dan Pternakan	SANGAT RENDA H
		2 Produksi Benih Ikan UPR	Ekor	##### ###		0,00		##### ##		##### ###		13,9 0		##### ##		5,76		Dinas Perikanan dan Pternakan	SANGAT RENDA H
		3 Produksi Benih Ikan BBI	Ekor	20.260.0 00,00		0,00		##### ##		##### ###		17,5 4		##### ##		5,47		Dinas Perikanan dan Pternakan	SANGAT RENDA H
		4 Produksi Ikan Hias	Ekor	591.253, 00		0,00		162.43 2,00		55.00 0,00		33,8 6		55.00 0,00		9,30		Dinas Perikanan dan Pternakan	SANGAT RENDA H
		5 Jumlah Kelompok Pembudidaya Ikan Yang Dibina	Kelompo k	381,00		0,00		124,00		121,0 0		97,5 8		121,0 0		31,76		Dinas Perikanan dan Pternakan	SANGAT RENDA H
3.25.05	Program Pengawasan Sumberdaya Kelautan dan Perikanan	Wilayah Pengawasan Usaha Perikanan Tangkap dan Usaha Perikanan Budidaya	Kecamat an	51,00	463.650.450	0,00	0	17,00	50.000.000	17,00	0	100, 00	0,00	17,00	0	33,33	0,00	Dinas Perikanan dan Pternakan	SANGAT RENDA H
3.25.06	Program Pengolahan dan Pemasaran Hasil Perikanan				990.702.436		0		314.999.253		0		0,00		0		0,00	Dinas Perikanan dan Pternakan	
		1 Angka Konsumsi Ikan	kg/kap/ th	86,28		0,00		28,76		35,81		124, 51		35,81		41,50		Dinas Perikanan dan Pternakan	SANGAT RENDA H
		2 Produksi Olahan Produk	Ton	300,00		0,00		95,00		127,5		134,		127,5		42,50		Dinas	SANGAT

Kode	Urusan/ Bidang Urusan Pemerintahan / Program	Indikator Kinerja Program (outcome)	Satuan	Capaian Kinerja RPJMD pada Tahun 2023 (Akhir Periode RPJMD)		Realisasi Capaian Kinerja RKPD s/d Tahun Lalu 2020 (n-2)		Target Kinerja dan Anggaran RKPD Tahun berjalan yg dievaluasi 2021 (n-1) triwulan 1		Realisasi Capaian Kinerja dan Anggaran RKPD yang Dievaluasi 2021 triwulan 1 (n-1)		Tingkat Capaian Kinerja dan Realisasi Anggaran RKPD (%)		Realisasi Kinerja dan Anggaran RKPD s/d Tahun 2021 (n-1)		Tingkat Capaian Kinerja & Realisasi Anggaran RPJMD s/d Tahun 2021 (n-1) (%)		Perangkat Daerah	Nilai Realisa si Kinerja
				Kinerja	Rp	Kinerja	Rp	Kinerja	Rp	Kinerj a	Rp	Kine rja	Rp	Kinerj a	Rp	Kiner ja	Rp		
1	2	3	4	5	6	7	8	9	10	11	12	13 = (11/ 9 x 100)	14 = (12/ 10 x 100)	15 = (7+11)	16 = (8+12)	17 = (15/5 x 100)	18 = (16/ 6 x 100)	19	20
		Perikanan								0		21		0				Perikanan dan Pternakan	RENDA H
		3 Jumlah Kelompok Usaha Pengolahan Ikan	Kelompo k	48,00		0,00		15,00		14,00		93,3 3		14,00		29,17		Dinas Perikanan dan Pternakan	SANGAT RENDA H
		4 Jumlah Unit Pengolahan dan Pemasaran Hasil Perikanan	Unit	345,00		0,00		110,00		93,00		84,5 5		93,00		26,96		Dinas Perikanan dan Pternakan	SANGAT RENDA H
																		Dinas Perikanan dan Pternakan	
3.27	Pertanian				12.050.839. 029		4.129.132.7 70		2.512.699.4 13		0		0,00		4.129.132.7 70		34,2 6	Dinas Perikanan dan Pternaka n	
3.03.3.01.01.2 3	Program Peningkatan Pemasaran Hasil Produksi Pternakan				509.317.650		503.901.710								503.901.710		98,9 4	Dinas Perikanan dan Pternakan	
		1 Jumlah Pelaku Usaha Pengolahan dan Pemasaran Hasil Pternakan	Orang	1.295,00		1.295,00								1.295, 00		100,0 0		Dinas Perikanan dan Pternakan	SANGAT TINGGI
		2 jumlah Ternak Yang Diperjual Belikan di Pasar Hewan	Ekor	104.725, 00		128.825,00								##### ##		123,0 1		Dinas Perikanan dan Pternakan	MELAM PAUI
		3 Keikutsertaan Dalam Pameran/Expo Produk Hasil Pternakan	Kegiatan	8,00		3,00								3,00		37,50		Dinas Perikanan dan Pternakan	SANGAT RENDA H
3.03.3.01.01.2 4	Program Peningkatan Produksi Pternakan				673.993.000		1.011.486.50 0								1.011.486.50 0		150, 07	Dinas Perikanan dan Pternakan	
		1 Budidaya Ternak Ruminansia Besar (Lokasi)	Lokasi	6,00		11,00								11,00		183,3 3		Dinas Perikanan dan Pternakan	MELAM PAUI

Kode	Urusan/ Bidang Urusan Pemerintahan / Program	Indikator Kinerja Program (outcome)	Satuan	Capaian Kinerja RPJMD pada Tahun 2023 (Akhir Periode RPJMD)		Realisasi Capaian Kinerja RKPD s/d Tahun Lalu 2020 (n-2)		Target Kinerja dan Anggaran RKPD Tahun berjalan yg dievaluasi 2021 (n-1) triwulan 1		Realisasi Capaian Kinerja dan Anggaran RKPD yang Dievaluasi 2021 triwulan 1 (n-1)		Tingkat Capaian Kinerja dan Realisasi Anggaran RKPD (%)		Realisasi Kinerja dan Anggaran RKPD s/d Tahun 2021 (n-1)		Tingkat Capaian Kinerja & Realisasi Anggaran RPJMD s/d Tahun 2021 (n-1) (%)		Perangkat Daerah	Nilai Realisa si Kinerja
				Kinerja	Rp	Kinerja	Rp	Kinerja	Rp	Kinerj a	Rp	Kine rja	Rp	Kinerj a	Rp	Kiner ja	Rp		
1	2	3	4	5	6	7	8	9	10	11	12	13 = (11/ 9 x 100)	14 = (12/ 10 x 100)	15 = (7+11)	16 = (8+12)	17 = (15/5 x 100)	18 = (16/ 6 x 100)	19	20
		2 Budidaya Ternak Ruminansia Kecil	lokasi	6,00		19,00								19,00		316,67		Dinas Perikanan dan Peternakan	MELAM PAUI
		3 Budidaya Ternak Unggas	Lokasi	27,00		34,00								34,00		125,93		Dinas Perikanan dan Peternakan	MELAM PAUI
		4 Produksi Hasil Ternak	Persen	10,24		8,21								8,21		80,18		Dinas Perikanan dan Peternakan	TINGGI
		5 Jumlah Akseptor IB (Ekor)	Ekor	6.466,00		7.115,00								7.115,00		110,04		Dinas Perikanan dan Peternakan	MELAM PAUI
		6 Jumlah Teknologi Yang Diterapkan	Jenis	6,00		4,00								4,00		66,67		Dinas Perikanan dan Peternakan	SEDANG
		7 Jumlah Kelahiran Sapi Potong Hasil IB dan Kawin Alam (Ekor)	Ekor	2.587,00		2.570,00								2.570,00		99,34		Dinas Perikanan dan Peternakan	SANGAT TINGGI
		8 Pengembangan Hijauan Makanan Ternak (Lokasi)	Lokasi	3,00		6,00								6,00		200,00		Dinas Perikanan dan Peternakan	MELAM PAUI
3.01.3.01.01.26	Program Peningkatan Penerapan Teknologi Peternakan				261.930.000		261.930.000								261.930.000		100,00	Dinas Perikanan dan Peternakan	
		1 Jumlah Akseptor IB	Ekor	4.891,00		4.891,00								4.891,00		100,00		Dinas Perikanan dan Peternakan	SANGAT TINGGI
		2 Jumlah Paket Teknologi Yang Diterapkan	Paket	3,00		3,00								3,00		100,00		Dinas Perikanan dan Peternakan	SANGAT TINGGI
3.01.3.01.01.27	Program Pencegahan dan Penanggulangan Penyakit Menular				634.507.260		634.507.260								634.507.260		100,00	Dinas Perikanan dan Peternakan	

Kode	Urusan/ Bidang Urusan Pemerintahan / Program	Indikator Kinerja Program (outcome)	Satuan	Capaian Kinerja RPJMD pada Tahun 2023 (Akhir Periode RPJMD)		Realisasi Capaian Kinerja RKPD s/d Tahun Lalu 2020 (n-2)		Target Kinerja dan Anggaran RKPD Tahun berjalan yg dievaluasi 2021 (n-1) triwulan 1		Realisasi Capaian Kinerja dan Anggaran RKPD yang Dievaluasi 2021 triwulan 1 (n-1)		Tingkat Capaian Kinerja dan Realisasi Anggaran RKPD (%)		Realisasi Kinerja dan Anggaran RKPD s/d Tahun 2021 (n-1)		Tingkat Capaian Kinerja & Realisasi Anggaran RPJMD s/d Tahun 2021 (n-1) (%)		Perangkat Daerah	Nilai Realisa si Kinerja
				Kinerja	Rp	Kinerja	Rp	Kinerja	Rp	Kinerj a	Rp	Kine rja	Rp	Kinerj a	Rp	Kinerj a	Rp		
1	2	3	4	5	6	7	8	9	10	11	12	13 = (11/ 9 x 100)	14 = (12/ 10 x 100)	15 = (7+11)	16 = (8+12)	17 = (15/5 x 100)	18 = (16/ 6 x 100)	19	20
	Ternak																		
		1 Persentase Populasi Ternak Yang Divaksin	Persen	80,00		80,00								80,00		100,00		Dinas Perikanan dan Peternakan	SANGAT TINGGI
		2 Presentase Populasi Ternak Yang Diobati	Persen	20,00		20,00								20,00		100,00		Dinas Perikanan dan Peternakan	SANGAT TINGGI
		3 Sarana Kesehatan Hewan	Kegiatan	1,00		1,00								1,00		100,00		Dinas Perikanan dan Peternakan	SANGAT TINGGI
3.03.3.01.01.34	Program Kesehatan Hewan dan Kesehatan Masyarakat Veteriner				500.000.000		471.724.300								471.724.300		94,34	Dinas Perikanan dan Peternakan	
		1 Kasus Penyakit Hewan Menular	PHMS	0,00		0,00								0,00		100,00		Dinas Perikanan dan Peternakan	SANGAT TINGGI
		2 Terjaminya Keamanan PAH/HPAH	kecamatan	17,00		17,00								17,00		100,00		Dinas Perikanan dan Peternakan	SANGAT TINGGI
		3 Jumlah Ternak dan Hewan Kesayangan Yang Ditangani	ekor	408,45		2.073,00								2.073,00		507,53		Dinas Perikanan dan Peternakan	MELAM PAUI
		4 Jumlah Ternak Ruminansia Yang Diperiksa Kesehatanya Sebelum Dipotong	ekor	7.699,00		6.505,00								6.505,00		84,49		Dinas Perikanan dan Peternakan	TINGGI
3.03.3.01.01.35	Program Peningkatan Kesejahteraan Peternakan				25.000.000		24.500.000								24.500.000		98,00	Dinas Perikanan dan Peternakan	
		1 Jumlah Kelompok Usaha Peternakan	kelompok	97,00		112,00								112,00		115,46		Dinas Perikanan dan Peternakan	MELAM PAUI
		2 Jumlah Kelompok Peternakan Yang	kelompok	2,00		0,00								0,00		0,00		Dinas Perikanan	SANGAT RENDA

Kode	Urusan/ Bidang Urusan Pemerintahan / Program	Indikator Kinerja Program (outcome)	Satuan	Capaian Kinerja RPJMD pada Tahun 2023 (Akhir Periode RPJMD)		Realisasi Capaian Kinerja RKPD s/d Tahun Lalu 2020 (n-2)		Target Kinerja dan Anggaran RKPD Tahun berjalan yg dievaluasi 2021 (n-1) triwulan 1		Realisasi Capaian Kinerja dan Anggaran RKPD yang Dievaluasi 2021 triwulan 1 (n-1)		Tingkat Capaian Kinerja dan Realisasi Anggaran RKPD (%)		Realisasi Kinerja dan Anggaran RKPD s/d Tahun 2021 (n-1)		Tingkat Capaian Kinerja & Realisasi Anggaran RPJMD s/d Tahun 2021 (n-1) (%)		Perangkat Daerah	Nilai Realisa si Kinerja
				Kinerja	Rp	Kinerja	Rp	Kinerja	Rp	Kinerj a	Rp	Kine rja	Rp	Kinerj a	Rp	Kiner ja	Rp		
1	2	3	4	5	6	7	8	9	10	11	12	13 = (11/ 9 x 100)	14 = (12/ 10 x 100)	15 = (7+11)	16 = (8+12)	17 = (15/5 x 100)	18 = (16/ 6 x 100)	19	20
		Mengikuti Lomba (Kelompok)																dan Pternakan	H
		3 Jumlah Peternak Yang Mengikuti Magang/Studi Banding/Kursus/Pelatih an (Orang)	Orang	50,00		50,00								50,00		100,0 0		Dinas Perikanan dan Pternakan	SANGAT TINGGI
2.03.3.03.01.2 1	Program Peningkatan Diversifikasi Pangan Hewani				1.360.000.00 0		1.221.083.00 0								1.221.083.00 0		89,7 9	Dinas Perikanan dan Pternakan	
		1 Jumlah Ternak Unggas Yang Disebarkan (Ekor)	Ekor	940,00		1.840,00								1.840, 00		195,7 4		Dinas Perikanan dan Pternakan	MELAM PAUI
		2 Jumlah Benih Ikan Yang Ditebarkan (Ekor)	Ekor	320.000, 00		185.000,00								##### ##		57,81		Dinas Perikanan dan Pternakan	REND A H
		3 Penyediaan Daging, Telur dan Susu Perbaikan Gizi Masyarakat :																Dinas Perikanan dan Pternakan	
		Daging (Ton)	Ton	2,00		5,48								5,48		274,0 0		Dinas Perikanan dan Pternakan	MELAM PAUI
		Telur (Ton)	Ton	10,52		21,52								21,52		204,5 6		Dinas Perikanan dan Pternakan	MELAM PAUI
		Susu (Liter)	Liter	2.204,00		2.429,00								2.429, 00		110,2 1		Dinas Perikanan dan Pternakan	MELAM PAUI
																		Dinas Perikanan dan Pternakan	
3.27.02	Program Penyediaan dan Pengembangan Sarana Pertanian				3.169.527.15 5		0		993.529.320		0		0,00		0		0,00	Dinas Perikanan dan Pternakan	
		1 Produksi Hasil Ternak	Persen	6,00		0,00		2,00		0,97		48,5 0		0,97		16,17		Dinas Perikanan dan	SANGAT REND A H

Kode	Urusan/ Bidang Urusan Pemerintahan / Program	Indikator Kinerja Program (outcome)	Satuan	Capaian Kinerja RPJMD pada Tahun 2023 (Akhir Periode RPJMD)		Realisasi Capaian Kinerja RKPD s/d Tahun Lalu 2020 (n-2)		Target Kinerja dan Anggaran RKPD Tahun berjalan yg dievaluasi 2021 (n-1) triwulan 1		Realisasi Capaian Kinerja dan Anggaran RKPD yang Dievaluasi 2021 triwulan 1 (n-1)		Tingkat Capaian Kinerja dan Realisasi Anggaran RKPD (%)		Realisasi Kinerja dan Anggaran RKPD s/d Tahun 2021 (n-1)		Tingkat Capaian Kinerja & Realisasi Anggaran RPJMD s/d Tahun 2021 (n-1) (%)		Perangkat Daerah	Nilai Realisa si Kinerja
				Kinerja	Rp	Kinerja	Rp	Kinerja	Rp	Kinerj a	Rp	Kine rja	Rp	Kinerj a	Rp	Kiner ja	Rp		
1	2	3	4	5	6	7	8	9	10	11	12	13 = (11/ 9 x 100)	14 = (12/ 10 x 100)	15 = (7+11)	16 = (8+12)	17 = (15/5 x 100)	18 = (16/ 6 x 100)	19	20
																		Peternakan	
		2 Jumlah Akseptor IB	Ekor	5.114,00		0,00		1.622,0 0		185,0 0		11,4 1		185,0 0		3,62		Dinas Perikanan dan Peternakan	SANGAT REND AH
		3 Jumlah Kelahiran Sapi Potong Hasil IB dan Kawin Alam	Ekor	3.820,00		0,00		1.248,0 0		0,00		0,00		0,00		0,00		Dinas Perikanan dan Peternakan	SANGAT REND AH
		4 Budidaya Ternak Ruminansia Unggul	Lokasi	6,00		0,00		2,00		0,00		0,00		0,00		0,00		Dinas Perikanan dan Peternakan	SANGAT REND AH
		5 Budidaya Ternak Unggas Unggul	Lokasi	6,00		0,00		2,00		0,00		0,00		0,00		0,00		Dinas Perikanan dan Peternakan	SANGAT REND AH
		6 Pengembangan Hijauan Makanan Ternak (HMT)	Lokasi	3,00		0,00		1,00		0,00		0,00		0,00		0,00		Dinas Perikanan dan Peternakan	SANGAT REND AH
		7 Jumlah Pelaku Usaha Penyedia dan Peredaran Obat Hewan Yang Dibina	Orang	90,00		0,00		30,00		30,00		100, 00		30,00		33,33		Dinas Perikanan dan Peternakan	SANGAT REND AH
		8 Jumlah Produsen Pakan Yang Dibina:	Produse n	6,00		0,00		2,00		2,00		100, 00		2,00		33,33		Dinas Perikanan dan Peternakan	SANGAT REND AH
3.27.03	Program Penyediaan dan Pengembangan Prasrana Pertanian	Tersedianya RPH Yang Memenuhi Persyaratan Teknis	Unit	3,00	809.999.732	0,00	0	1,00	79.999.732	1,00	0	100, 00	0,00	1,00	0	33,33	0,00	Dinas Perikanan dan Peternakan	SANGAT REND AH
3.27.04	Program Pengendalian Kesehatan Hewan dan Kesehatan Masyarakat Veteriner				2.809.049.23 1		0		1.339.431.93 6		0		0,00		0		0,00	Dinas Perikanan dan Peternakan	
		1 Persentase Ternak Yang Divaksin Dari Populasi Wajib Suntik	Persen	210,00		0,00		70,00		0,00		0,00		0,00		0,00		Dinas Perikanan dan Peternakan	SANGAT REND AH

*Rencana Kerja Pemerintah Daerah (RKPD)
Kabupaten Purwakarta Tahun 2022*

Kode	Urusan/ Bidang Urusan Pemerintahan / Program	Indikator Kinerja Program (outcome)	Satuan	Capaian Kinerja RPJMD pada Tahun 2023 (Akhir Periode RPJMD)		Realisasi Capaian Kinerja RKPD s/d Tahun Lalu 2020 (n-2)		Target Kinerja dan Anggaran RKPD Tahun berjalan yg dievaluasi 2021 (n-1) triwulan 1		Realisasi Capaian Kinerja dan Anggaran RKPD yang Dievaluasi 2021 triwulan 1 (n-1)		Tingkat Capaian Kinerja dan Realisasi Anggaran RKPD (%)		Realisasi Kinerja dan Anggaran RKPD s/d Tahun 2021 (n-1)		Tingkat Capaian Kinerja & Realisasi Anggaran RPJMD s/d Tahun 2021 (n-1) (%)		Perangkat Daerah	Nilai Realisa si Kinerja
				Kinerja	Rp	Kinerja	Rp	Kinerja	Rp	Kinerj a	Rp	Kine rja	Rp	Kinerj a	Rp	Kiner ja	Rp		
1	2	3	4	5	6	7	8	9	10	11	12	13 = (11/ 9 x 100)	14 = (12/ 10 x 100)	15 = (7+11)	16 = (8+12)	17 = (15/5 x 100)	18 = (16/ 6 x 100)	19	20
		2 Kejadian Kasus Penyakit Hewan Menular Strategis dan Zoonosis (PHMSZ)	Kasus	0,00		0,00		0,00		0,00		0,00		0,00		100,00		Dinas Perikanan dan Peternakan	SANGAT TINGGI
		3 Jumlah Lokasi Penanganan Penyakit Hewan	Kecamat an	51,00		0,00		429,00		5,00		1,17		5,00		9,80		Dinas Perikanan dan Peternakan	SANGAT RENDAH
		4 Jumlah Pemasukan dan Pengeluaran Ternak (Lalu Lintas Ternak)	Ekor	118.721,00		0,00		38.195,00		5.200,00		13,61		5.200,00		4,38		Dinas Perikanan dan Peternakan	SANGAT RENDAH
		5 Peningkatan Penjaminan Keamanan Produk Asal Hewan/Hasil Produk Asal Hewan (PAH/HPAH)	Kecamat an	51,00		0,00		17,00		0,00		0,00		0,00		0,00		Dinas Perikanan dan Peternakan	SANGAT RENDAH
		6 Produk Hasil Ternak Yang Halal, Aman, Utuh dan Sehat (HAUS) :																Dinas Perikanan dan Peternakan	
		- Daging	Ton	6,00		0,00		2,00		0,00		0,00		0,00		0,00		Dinas Perikanan dan Peternakan	SANGAT RENDAH
		- Telur	Ton	15,00		0,00		5,00		0,00		0,00		0,00		0,00		Dinas Perikanan dan Peternakan	SANGAT RENDAH
		- Susu	Liter	3.300,00		0,00		1.100,00		0,00		0,00		0,00		0,00		Dinas Perikanan dan Peternakan	SANGAT RENDAH
3.27.07	Program Penyuluhan Pertanian				1.297.515,00		0		99.738.425		0		0,00		0	0,00		Dinas Perikanan dan Peternakan	
		1 Jumlah Kelompok Usaha Peternakan	Kelompo k	297,00		0,00		98,00		112,00		114,29		112,00		37,71		Dinas Perikanan dan Peternakan	SANGAT RENDAH
		2 Jumlah Peternak Yang Terlatih	Orang	75,00		0,00		25,00		0,00		0,00		0,00		0,00		Dinas Perikanan dan Peternakan	SANGAT RENDAH
		3 Jumlah Pelaku Peternak	Penghar	5,00		0,00		2,00		0,00		0,00		0,00		0,00		Dinas	SANGAT

Rencana Kerja Pemerintah Daerah (RKPD)
Kabupaten Purwakarta Tahun 2022

Kode	Urusan/ Bidang Urusan Pemerintahan / Program	Indikator Kinerja Program (outcome)	Satuan	Capaian Kinerja RPJMD pada Tahun 2023 (Akhir Periode RPJMD)		Realisasi Capaian Kinerja RKPD s/d Tahun Lalu 2020 (n-2)		Target Kinerja dan Anggaran RKPD Tahun berjalan yg dievaluasi 2021 (n-1) triwulan 1		Realisasi Capaian Kinerja dan Anggaran RKPD yang Dievaluasi 2021 triwulan 1 (n-1)		Tingkat Capaian Kinerja dan Realisasi Anggaran RKPD (%)		Realisasi Kinerja dan Anggaran RKPD s/d Tahun 2021 (n-1)		Tingkat Capaian Kinerja & Realisasi Anggaran RPJMD s/d Tahun 2021 (n-1) (%)		Perangkat Daerah	Nilai Realisa si Kinerja
				Kinerja	Rp	Kinerja	Rp	Kinerja	Rp	Kinerj a	Rp	Kine rja	Rp	Kinerj a	Rp	Kiner ja	Rp		
1	2	3	4	5	6	7	8	9	10	11	12	13 = (11/ 9 x 100)	14 = (12/ 10 x 100)	15 = (7+11)	16 = (8+12)	17 = (15/5 x 100)	18 = (16/ 6 x 100)	19	20
		Yang Berpestasi	gaan															Perikanan dan Peternakan	RENDA H
4.01.5.06.5.0 7.01.00	Sekretariat Daerah				475.513.535 .823		140.651.712 .223		104.660.165 .233		9.564.320. 523		9,14		150.216.032 .746		31,5 9	Sekretariat Daerah	
4.01	Sekretariat Daerah				474.486.654 .354		140.651.712 .223		104.335.165 .233		9.564.320. 523		9,17		150.216.032 .746		31,6 6	Sekretariat Daerah	
4.01.4.01.03.0 1	Program Pelayanan Administrasi Perkantoran	Tersedianya Pendukung Administrasi Perkantoran	Persen	100,00	28.488.946.1 86	100,00	28.488.946.1 86							100,0 0	28.488.946.1 86	100,0 0	100, 00	Sekretariat Daerah	SANGAT TINGGI
4.01.4.01.03.0 2	Program Peningkatan Sarana dan Prasarana Aparatur	Tersedianya Sarana dan Prasarana Aparatur	Persen	100,00	36.986.960.0 35	100,00	36.986.960.0 35							100,0 0	36.986.960.0 35	100,0 0	100, 00	Sekretariat Daerah	SANGAT TINGGI
4.01.4.01.03.0 3	Program Peningkatan Disiplin Aparatur	Terwujudnya Peningkatan Disiplin Aparatur	Persen	100,00	573.300.000	100,00	573.300.000							100,0 0	573.300.000	100,0 0	100, 00	Sekretariat Daerah	SANGAT TINGGI
4.01.4.01.03.0 5	Program Peningkatan Kapasitas Sumber Daya Aparatur	Terwujudnya Peningkatan Kapasitas Sumber Daya Aparatur	Persen	100,00	494.995.150	100,00	494.995.150							100,0 0	494.995.150	100,0 0	100, 00	Sekretariat Daerah	SANGAT TINGGI
4.01.4.01.03.0 6	Program Peningkatan Pengembangan Sistem Pelaporan Capaian Kinerja dan Keuangan	Tersedianya Pelaporan Capaian Kinerja dan Keuangan Secara Tepat dan Benar	Persen	100,00	796.112.079	100,00	796.112.079							100,0 0	796.112.079	100,0 0	100, 00	Sekretariat Daerah	SANGAT TINGGI
4.01.4.01.03.0 7	Program Dukungan Manajemen Administrasi Perkantoran				52.517.942.6 26		49.738.466.5 54								49.738.466.5 54		94,7 1	Sekretariat Daerah	
		1 Persentase Pegawai Yang Memiliki Kesesuaian Kompetensi	Persen	175,00		165,00								165,0 0		94,29		Sekretariat Daerah	SANGAT TINGGI
		2 Tingkat Pemenuhan Kebutuhan Rumah Tangga dan Sarana / Prasarana Kantor	Persen	175,00		175,00								175,0 0		100,0 0		Sekretariat Daerah	SANGAT TINGGI
		3 Persentase Sarana dan Prasarana Dalam Kondisi	Persen	175,00		175,00								175,0 0		100,0 0		Sekretariat Daerah	SANGAT TINGGI

Rencana Kerja Pemerintah Daerah (RKPD)
Kabupaten Purwakarta Tahun 2022

Kode	Urusan/ Bidang Urusan Pemerintahan / Program	Indikator Kinerja Program (outcome)	Satuan	Capaian Kinerja RPJMD pada Tahun 2023 (Akhir Periode RPJMD)		Realisasi Capaian Kinerja RKPD s/d Tahun Lalu 2020 (n-2)		Target Kinerja dan Anggaran RKPD Tahun berjalan yg dievaluasi 2021 (n-1) triwulan 1		Realisasi Capaian Kinerja dan Anggaran RKPD yang Dievaluasi 2021 triwulan 1 (n-1)		Tingkat Capaian Kinerja dan Realisasi Anggaran RKPD (%)		Realisasi Kinerja dan Anggaran RKPD s/d Tahun 2021 (n-1)		Tingkat Capaian Kinerja & Realisasi Anggaran RPJMD s/d Tahun 2021 (n-1) (%)		Perangkat Daerah	Nilai Realisa si Kinerja
				Kinerja	Rp	Kinerja	Rp	Kinerja	Rp	Kinerj a	Rp	Kine rja	Rp	Kinerj a	Rp	Kiner ja	Rp		
1	2	3	4	5	6	7	8	9	10	11	12	13 = (11/ 9 x 100)	14 = (12/ 10 x 100)	15 = (7+11)	16 = (8+12)	17 = (15/5 x 100)	18 = (16/ 6 x 100)	19	20
		Baik																	
		4 Persentase Unit Kerja Yang Mendapatkan Pelayanan Administrasi Perkantoran	Persen	185,00		95,00								95,00		51,35		Sekretariat Daerah	RENDAH
		5 Persentase Perencanaan dan Pelaporan Capaian Kinerja dan Keuangan Yang Tepat Waktu dan Sesuai Peraturan Perundang-undangan	Persen	200,00		200,00								200,00		100,00		Sekretariat Daerah	SANGAT TINGGI
		6 Persentase Ketersediaan Data Kinerja OPD	Persen	200,00		200,00								200,00		100,00		Sekretariat Daerah	SANGAT TINGGI
4.01.4.01.03.09	Program Penataan Peraturan Perundang-Undangan				447.284.100		447.284.100								447.284.100		100,00	Sekretariat Daerah	
		1 Persentase Produk Hukum Daerah Yang Ditetapkan:																Sekretariat Daerah	
		- Perda	Persen	88,00		88,00								88,00		100,00		Sekretariat Daerah	SANGAT TINGGI
		- Perbup	Persen	74,00		74,00								74,00		100,00		Sekretariat Daerah	SANGAT TINGGI
		- Kepbup	Persen	85,00		85,00								85,00		100,00		Sekretariat Daerah	SANGAT TINGGI
		2 Persentase Fasilitasi Bantuan Hukum	Persen	5,00		5,00								5,00		100,00		Sekretariat Daerah	SANGAT TINGGI
		3 Persentase Sosialisasi Produk Hukum	Persen	4,25		4,25								4,25		100,00		Sekretariat Daerah	SANGAT TINGGI
4.01.4.01.03.21	Program Penataan Peraturan Perundang-Undangan				880.000.000		680.663.300								680.663.300		77,35	Sekretariat Daerah	
		1 Persentase Produk Hukum Daerah Yang Ditetapkan:																Sekretariat Daerah	
		- Perda	Persen	100,00		100,00								100,00		100,00		Sekretariat Daerah	SANGAT TINGGI
		- Perbup	Persen	100,00		100,00								100,00		100,00		Sekretariat Daerah	SANGAT TINGGI
		- Kepbup	Persen	100,00		100,00								100,00		100,00		Sekretariat Daerah	SANGAT TINGGI

*Rencana Kerja Pemerintah Daerah (RKPD)
Kabupaten Purwakarta Tahun 2022*

Kode	Urusan/ Bidang Urusan Pemerintahan / Program	Indikator Kinerja Program (outcome)	Satuan	Capaian Kinerja RPJMD pada Tahun 2023 (Akhir Periode RPJMD)		Realisasi Capaian Kinerja RKPD s/d Tahun Lalu 2020 (n-2)		Target Kinerja dan Anggaran RKPD Tahun berjalan yg dievaluasi 2021 (n-1) triwulan 1		Realisasi Capaian Kinerja dan Anggaran RKPD yang Dievaluasi 2021 triwulan 1 (n-1)		Tingkat Capaian Kinerja dan Realisasi Anggaran RKPD (%)		Realisasi Kinerja dan Anggaran RKPD s/d Tahun 2021 (n-1)		Tingkat Capaian Kinerja & Realisasi Anggaran RPJMD s/d Tahun 2021 (n-1) (%)		Perangkat Daerah	Nilai Realisa si Kinerja
				Kinerja	Rp	Kinerja	Rp	Kinerja	Rp	Kinerj a	Rp	Kine rja	Rp	Kinerj a	Rp	Kiner ja	Rp		
1	2	3	4	5	6	7	8	9	10	11	12	13 = (11/ 9 x 100)	14 = (12/ 10 x 100)	15 = (7+11)	16 = (8+12)	17 = (15/5 x 100)	18 = (16/ 6 x 100)	19	20
		2 Persentase Ffasilitasi Bantuan Hukum	Persen	100,00		100,00								100,00		100,00		Sekretariat Daerah	SANGAT TINGGI
		3 Persentase Sosialisasi Produk Hukum	Persen	100,00		0,00								0,00		0,00		Sekretariat Daerah	SANGAT RENDAH
4.01.4.01.03.10	Program Peningkatan Pelayanan Kedinasan Kepala Daerah/Wakil Kepala Daerah	Jumlah Rangkaian Pelayanan Kedinasan KDH / WKDH	Bulan	12,00	480.551.350	12,00	480.551.350							12,00	480.551.350	100,00	100,00	Sekretariat Daerah	SANGAT TINGGI
4.01.4.01.03.11	Program Pembinaan dan Fasilitasi Administrasi Pembangunan				744.431.800		744.431.800								744.431.800		100,00	Sekretariat Daerah	
		1 Paket Pelelangan Tahunan	Paket	250,00		250,00								250,00		100,00		Sekretariat Daerah	SANGAT TINGGI
		2 Dokumen Juknis Pengelolaan APBD	Dokumen	1,00		1,00								1,00		100,00		Sekretariat Daerah	SANGAT TINGGI
		3 Tambahan Aparat Bersertifikat Pengadaan Barang/Jasa	Orang	25,00		25,00								25,00		100,00		Sekretariat Daerah	SANGAT TINGGI
4.01.4.01.03.12	Program Koordinasi Implementasi Pembangunan Ekonomi Daerah	Persentase Implementasi Kebijakan Pembangunan Perekonomian daerah	Persen	100,00	345.894.582	100,00	345.894.582							100,00	345.894.582	100,00	100,00	Sekretariat Daerah	SANGAT TINGGI
4.01.4.01.03.16	Program Koordinasi Implementasi Pembangunan Ekonomi Daerah	Persentase Implementasi Kebijakan Pembangunan Perekonomian daerah	Persen	100,00	490.000.000	81,34	420.560.000							81,34	420.560.000	81,34	85,83	Sekretariat Daerah	TINGGI
4.01.4.01.03.14	Program Penataan Organisasi Perangkat Daerah	Capaian Penataan OPD Sesuai Dengan Peraturan PerundangUndangan	Persen	100,00	120.736.850	100,00	120.736.850							100,00	120.736.850	100,00	100,00	Sekretariat Daerah	SANGAT TINGGI
4.01.4.01.03.15	Program Pemantapan Organisasi Perangkat Daerah	Jumlah Kajian/Analisis Ketatalaksanaan Organisasi Perangkat Daerah	Kegiatan	5,00	135.295.000	5,00	135.295.000							5,00	135.295.000	100,00	100,00	Sekretariat Daerah	SANGAT TINGGI
4.01.4.01.03.1	Program	Pembinaan	Kegiatan	1,00	79.749.000	1,00	79.749.000							1,00	79.749.000	100,00	100,00	Sekretariat	SANGAT

*Rencana Kerja Pemerintah Daerah (RKPD)
Kabupaten Purwakarta Tahun 2022*

Kode	Urusan/ Bidang Urusan Pemerintahan / Program	Indikator Kinerja Program (outcome)	Satuan	Capaian Kinerja RPJMD pada Tahun 2023 (Akhir Periode RPJMD)		Realisasi Capaian Kinerja RKPD s/d Tahun Lalu 2020 (n-2)		Target Kinerja dan Anggaran RKPD Tahun berjalan yg dievaluasi 2021 (n-1) triwulan 1		Realisasi Capaian Kinerja dan Anggaran RKPD yang Dievaluasi 2021 triwulan 1 (n-1)		Tingkat Capaian Kinerja dan Realisasi Anggaran RKPD (%)		Realisasi Kinerja dan Anggaran RKPD s/d Tahun 2021 (n-1)		Tingkat Capaian Kinerja & Realisasi Anggaran RPJMD s/d Tahun 2021 (n-1) (%)		Perangkat Daerah	Nilai Realisa si Kinerja
				Kinerja	Rp	Kinerja	Rp	Kinerja	Rp	Kinerj a	Rp	Kine rja	Rp	Kinerj a	Rp	Kiner ja	Rp		
1	2	3	4	5	6	7	8	9	10	11	12	13 = (11/ 9 x 100)	14 = (12/ 10 x 100)	15 = (7+11)	16 = (8+12)	17 = (15/5 x 100)	18 = (16/ 6 x 100)	19	20
6	Peningkatan Kapasitas dan Kinerja Organisasi Perangkat Daerah	Ketatalaksanaan Organisasi Perangkat Daerah														0	00	Daerah	TINGGI
4.01.4.01.03.1 7	Program Pengendalian dan Evaluasi Kinerja Organisasi Perangkat Daerah	Persentase OPD Yang Terevaluasi Kinerjanya	Persen	100,00	426.785.000	100,00	426.785.000							100,0 0	426.785.000	100,0 0	100, 00	Sekretariat Daerah	SANGAT TINGGI
4.01.4.01.03.1 8	Program Pengembangan Wilayah Perbatasan	Jumlah Kegiatan Identifikasi dan Inventarisasi WilayahWilayah Perbatasan	Kegiatan	2,00	489.890.800	2,00	489.890.800							2,00	489.890.800	100,0 0	100, 00	Sekretariat Daerah	SANGAT TINGGI
4.01.4.01.03.1 9	Program Fasilitasi Kemasyarakatan dan Keagamaan	Persentase Kegiatan Kemasyarakatan dan Keagamaan Yang Difasilitasi	Persen	195,00	12.852.509.8 00	193,15	12.677.720.8 00							193,1 5	12.677.720.8 00	99,05	98,6 4	Sekretariat Daerah	SANGAT TINGGI
4.01.4.01.03.1 9	Program Penataan Administrasi Pembangunan Daerah				1.475.000.00 0		1.333.189.20 0								1.333.189.20 0		90,3 9	Sekretariat Daerah	
		1 Persentase Laporan Capaian Kinerja Pembangunan	Persen	183,00		190,00								190,0 0		103,8 3		Sekretariat Daerah	MELAM PAUI
		2 Persentase Ketersediaan Dokumen Petunjuk Teknis (Juknis) Pelaksanaan Pembangunan dan Analisis Standar Belanja (ASB)	Persen	200,00		200,00								200,0 0		100,0 0		Sekretariat Daerah	SANGAT TINGGI
		3 Persentase Ketersediaan Dokumen Pengembangan Teknologi Informasi	Persen	75,00		75,00								75,00		100,0 0		Sekretariat Daerah	SANGAT TINGGI
4.01.4.01.03.2 1	Program Fasilitasi Administrasi Pengadaan Barang/Jasa	Jumlah Kegiatan Yang Menunjang Kelancaran Proses Pengadaan Barang/Jasa	Kegiatan	10,00	1.842.679.93 7	10,00	1.842.679.93 7							10,00	1.842.679.93 7	100,0 0	100, 00	Sekretariat Daerah	SANGAT TINGGI

Rencana Kerja Pemerintah Daerah (RKPD)
Kabupaten Purwakarta Tahun 2022

Kode	Urusan/ Bidang Urusan Pemerintahan / Program	Indikator Kinerja Program (outcome)	Satuan	Capaian Kinerja RPJMD pada Tahun 2023 (Akhir Periode RPJMD)		Realisasi Capaian Kinerja RKPD s/d Tahun Lalu 2020 (n-2)		Target Kinerja dan Anggaran RKPD Tahun berjalan yg dievaluasi 2021 (n-1) triwulan 1		Realisasi Capaian Kinerja dan Anggaran RKPD yang Dievaluasi 2021 triwulan 1 (n-1)		Tingkat Capaian Kinerja dan Realisasi Anggaran RKPD (%)		Realisasi Kinerja dan Anggaran RKPD s/d Tahun 2021 (n-1)		Tingkat Capaian Kinerja & Realisasi Anggaran RPJMD s/d Tahun 2021 (n-1) (%)		Perangkat Daerah	Nilai Realisa si Kinerja
				Kinerja	Rp	Kinerja	Rp	Kinerja	Rp	Kinerj a	Rp	Kine rja	Rp	Kinerj a	Rp	Kiner ja	Rp		
1	2	3	4	5	6	7	8	9	10	11	12	13 = (11/ 9 x 100)	14 = (12/ 10 x 100)	15 = (7+11)	16 = (8+12)	17 = (15/5 x 100)	18 = (16/ 6 x 100)	19	20
4.01.4.01.03.3 7	Program Optimalisasi Pengelolaan Sistem Pengadaan Barang/Jasa				1.559.500.00 0		1.365.180.00 0								1.365.180.00 0		87,5 4	Sekretariat Daerah	
		1 Persentase Pegawai Yang Memiliki Sertifikat Pengadaan Barang/Jasa	Persen	156,82		175,00								175,0 0		111,5 9		Sekretariat Daerah	MELAM PAUI
		2 Persentase Paket Pengadaan Barang/Jasa Yang Selesai Ditenderkan	Persen	200,00		200,00								200,0 0		100,0 0		Sekretariat Daerah	SANGAT TINGGI
		3 Persentase Fasilitasi Pengadaan Barang/Jasa Secara Elektronik	Persen	138,46		161,54								161,5 4		116,6 7		Sekretariat Daerah	MELAM PAUI
4.01.4.01.03.3 8	Program Pendayagunaan Aparatur Negara dan Reformasi Birokrasi	Indeks Reformasi Biroktasi	Poin	95,00	700.000.000	105,01	341.728.500							105,0 1	341.728.500	110,5 4	48,8 2	Sekretariat Daerah	MELAM PAUI
4.01.4.01.03.4 0	Program Penatausahaan Keuangan				770.000.000		756.863.000								756.863.000		98,2 9	Sekretariat Daerah	
		1 Peresentase Penyusunan Perencanaan Anggaran Yang Tepat Waktu dan Sesuai Peraturan Perundang-undangan	Persen	200,00		200,00								200,0 0		100,0 0		Sekretariat Daerah	SANGAT TINGGI
		2 Persentase Data Keuangan Yang Diverifikasi	Persen	200,00		200,00								200,0 0		100,0 0		Sekretariat Daerah	SANGAT TINGGI
		3 Persentase Laporan Keuangan Yang Tepat Waktu	Persen	200,00		200,00								200,0 0		100,0 0		Sekretariat Daerah	SANGAT TINGGI
4.01.4.01.03.4 3	Program Penyelenggaraan Pemerintahan Umum dan Otonomi Daerah				1.127.020.00 0		883.729.000								883.729.000		78,4 1	Sekretariat Daerah	
		1 Capaian Nilai Laporan Penyelenggaraan Pemerintahan Daerah (LPD)	Poin	7,00		6,86								6,86		98,00		Sekretariat Daerah	SANGAT TINGGI
		2 Persentase Kerjasama Daerah Yang Sesuai	Persen	200,00		200,00								200,0 0		100,0 0		Sekretariat Daerah	SANGAT TINGGI

*Rencana Kerja Pemerintah Daerah (RKPD)
Kabupaten Purwakarta Tahun 2022*

Kode	Urusan/ Bidang Urusan Pemerintahan / Program	Indikator Kinerja Program (outcome)	Satuan	Capaian Kinerja RPJMD pada Tahun 2023 (Akhir Periode RPJMD)		Realisasi Capaian Kinerja RKPD s/d Tahun Lalu 2020 (n-2)		Target Kinerja dan Anggaran RKPD Tahun berjalan yg dievaluasi 2021 (n-1) triwulan 1		Realisasi Capaian Kinerja dan Anggaran RKPD yang Dievaluasi 2021 triwulan 1 (n-1)		Tingkat Capaian Kinerja dan Realisasi Anggaran RKPD (%)		Realisasi Kinerja dan Anggaran RKPD s/d Tahun 2021 (n-1)		Tingkat Capaian Kinerja & Realisasi Anggaran RPJMD s/d Tahun 2021 (n-1) (%)		Perangkat Daerah	Nilai Realisa si Kinerja
				Kinerja	Rp	Kinerja	Rp	Kinerja	Rp	Kinerj a	Rp	Kine rja	Rp	Kinerj a	Rp	Kiner ja	Rp		
1	2	3	4	5	6	7	8	9	10	11	12	13 = (11/ 9 x 100)	14 = (12/ 10 x 100)	15 = (7+11)	16 = (8+12)	17 = (15/5 x 100)	18 = (16/ 6 x 100)	19	20
		Dengan Kebutuhan																	
		3 Persentase Fasilitasi Naskah Kerjasama Daerah	Persen	200,00		200,00								200,0 0		100,0 0		Sekretariat Daerah	SANGAT TINGGI
		4 Persentase Identifikasi dan Inventarisasi Wilayah Perbatasan dan Rupa Bumi Buatan dan Alam Yang Terdokumentasikan	Persen	200,00		200,00								200,0 0		100,0 0		Sekretariat Daerah	SANGAT TINGGI
																		Sekretariat Daerah	
4.01.01	Program Penunjang Urusan Pemerintahan Daerah Kabupaten/Kota				225.899.749. 848		0		71.495.514.2 33		8.886.057.6 62		12,4 3		8.886.057.66 2		3,93	Sekretariat Daerah	
		1 Capaian SAKIP Perangkat Daerah	Opini	BB		0,00		BB		BB		100, 00		BB		100,0 0		Sekretariat Daerah	SANGAT TINGGI
		2 Persentase Pemenuhan Penunjang Pelayanan Perkantoran	%	300,00		0,00		100,00		17,54		17,5 4		17,54		5,85		Sekretariat Daerah	SANGAT REND AH
4.01.02	Program Pemerintahan dan Kesejahteraan Rakyat				90.174.888.4 64		0		28.539.651.0 00		496.320.62 8		1,74		496.320.628		0,55	Sekretariat Daerah	
		1 Capaian Nilai Laporan Penyelenggaraan Pemerintahan Daerah (LPD)	Poin	10,50		0,00		3,50		5,62		160, 57		5,62		53,52		Sekretariat Daerah	REND AH
		2 Persentase Kerjasama Daerah Yang Sesuai Dengan Kebutuhan	Persen	300,00		0,00		100,00		5,62		5,62		5,62		1,87		Sekretariat Daerah	SANGAT REND AH
		3 Persentase Fasilitasi Naskah Kerjasama Daerah	Persen	291,00		0,00		100,00		5,62		5,62		5,62		1,93		Sekretariat Daerah	SANGAT REND AH
		4 Persentase Kegiatan Kemasyarakatan dan Keagamaan Yang Difasilitasi	Persen	300,00		0,00		100,00		5,62		5,62		5,62		1,87		Sekretariat Daerah	SANGAT REND AH
		5 Persentase Produk Hukum Daerah Yang Ditetapkan:								5,62								Sekretariat Daerah	

*Rencana Kerja Pemerintah Daerah (RKPD)
Kabupaten Purwakarta Tahun 2022*

Kode	Urusan/ Bidang Urusan Pemerintahan / Program	Indikator Kinerja Program (outcome)	Satuan	Capaian Kinerja RPJMD pada Tahun 2023 (Akhir Periode RPJMD)		Realisasi Capaian Kinerja RKPD s/d Tahun Lalu 2020 (n-2)		Target Kinerja dan Anggaran RKPD Tahun berjalan yg dievaluasi 2021 (n-1) triwulan 1		Realisasi Capaian Kinerja dan Anggaran RKPD yang Dievaluasi 2021 triwulan 1 (n-1)		Tingkat Capaian Kinerja dan Realisasi Anggaran RKPD (%)		Realisasi Kinerja dan Anggaran RKPD s/d Tahun 2021 (n-1)		Tingkat Capaian Kinerja & Realisasi Anggaran RPJMD s/d Tahun 2021 (n-1) (%)		Perangkat Daerah	Nilai Realisa si Kinerja
				Kinerja	Rp	Kinerja	Rp	Kinerja	Rp	Kinerj a	Rp	Kine rja	Rp	Kinerj a	Rp	Kiner ja	Rp		
1	2	3	4	5	6	7	8	9	10	11	12	13 = (11/ 9 x 100)	14 = (12/ 10 x 100)	15 = (7+11)	16 = (8+12)	17 = (15/5 x 100)	18 = (16/ 6 x 100)	19	20
		- Perda	Persen	300,00		0,00		100,00		5,62		5,62		5,62		1,87		Sekretariat Daerah	SANGAT REND AH
		- Perbup	Persen	300,00		0,00		100,00		5,62		5,62		5,62		1,87		Sekretariat Daerah	SANGAT REND AH
		- Kepbup	Persen	300,00		0,00		100,00		5,62		5,62		5,62		1,87		Sekretariat Daerah	SANGAT REND AH
		6 Persentase Fasilitasi Bantuan Hukum	Persen	300,00		0,00		100,00		5,62		5,62		5,62		1,87		Sekretariat Daerah	SANGAT REND AH
		7 Persentase Sosialisasi Produk Hukum	Persen	300,00		0,00		100,00		5,62		5,62		5,62		1,87		Sekretariat Daerah	SANGAT REND AH
		8 Indeks Reformasi Biroktasi	Poin	170,00		0,00		55,00		5,62		10,2 2		5,62		3,31		Sekretariat Daerah	SANGAT REND AH
4.01.03	Program Perekonomian dan Pembangunan				13.586.431.7 47		0		4.300.000.00 0		181.942.23 3		4,23		181.942.233		1,34	Sekretariat Daerah	
		1 Persentase Implementasi Kebijakan Pembangunan Perekonomian daerah	Persen	300,00		0,00		100,00		0,117		0,12		0,12		0,04		Sekretariat Daerah	SANGAT REND AH
		2 Persentase Ketersediaan Dokumen Petunjuk Teknis (Juknis) Pelaksanaan Pembangunan dan Analisis Standar Belanja (ASB)	Persen	300,00		0,00		100,00		0,117		0,12		0,12		0,04		Sekretariat Daerah	SANGAT REND AH
		3 Persentase Ketersediaan Dokumen Pengembangan Teknologi Informasi	Persen	225,00		0,00		50,00		0,117		0,23		0,12		0,05		Sekretariat Daerah	SANGAT REND AH
		4 Persentase Pegawai Yang Memiliki Sertifikat Pengadaan Barang/Jasa	Persen	272,48		0,00		85,71		0,117		0,14		0,12		0,04		Sekretariat Daerah	SANGAT REND AH
		5 Persentase Paket Pengadaan Barang/Jasa Yang Selesai Ditenderkan	Persen	300,00		0,00		100,00		0,117		0,12		0,12		0,04		Sekretariat Daerah	SANGAT REND AH
		6 Persentase Fasilitasi Pengadaan Barang/Jasa Secara Elektronik	Persen	288,46		0,00		92,31		0,117		0,13		0,12		0,04		Sekretariat Daerah	SANGAT REND AH
5.06	Pengelolaan				1.026.881.4		0		325.000.000		0,00		0,00		0		0,00	Sekretariat	

*Rencana Kerja Pemerintah Daerah (RKPD)
Kabupaten Purwakarta Tahun 2022*

Kode	Urusan/ Bidang Urusan Pemerintahan / Program	Indikator Kinerja Program (outcome)	Satuan	Capaian Kinerja RPJMD pada Tahun 2023 (Akhir Periode RPJMD)		Realisasi Capaian Kinerja RKPD s/d Tahun Lalu 2020 (n-2)		Target Kinerja dan Anggaran RKPD Tahun berjalan yg dievaluasi 2021 (n-1) triwulan 1		Realisasi Capaian Kinerja dan Anggaran RKPD yang Dievaluasi 2021 (n-1)		Tingkat Capaian Kinerja dan Realisasi Anggaran RKPD (%)		Realisasi Kinerja dan Anggaran RKPD s/d Tahun 2021 (n-1)		Tingkat Capaian Kinerja & Realisasi Anggaran RPJMD s/d Tahun 2021 (n-1) (%)		Perangkat Daerah	Nilai Realisa si Kinerja
				Kinerja	Rp	Kinerja	Rp	Kinerja	Rp	Kinerj a	Rp	Kine rja	Rp	Kinerj a	Rp	Kiner ja	Rp		
1	2	3	4	5	6	7	8	9	10	11	12	13 = (11/ 9 x 100)	14 = (12/ 10 x 100)	15 = (7+11)	16 = (8+12)	17 = (15/5 x 100)	18 = (16/ 6 x 100)	19	20
	Perbatasan				69													Daerah	
5.06.02	Program Pengelolaan Perbatasan	Persentase Identifikasi dan Inventarisasi Wilayah Perbatasan dan Rupa Bumi Buatan dan Alam Yang Terdokumentasikan	Persen	300,00	1.026.881.46 9	0,00	0	100,00	325.000.000	0,02		0,02	0,00	0,02	0	0,01	0,00	Sekretariat Daerah	SANGAT REND AH
4.02.0.00.0.0 0.01.00	Sekretariat DPRD				342.893.800 .569		83.394.426. 647		80.310.498. 334		865.174.00 0		1,08		84.259.600. 647		24,5 7	Sekretariat DPRD	
4.02	Sekretariat DPRD				342.893.800 .569		83.394.426. 647		80.310.498. 334		865.174.00 0		1,08		84.259.600. 647		24,5 7	Sekretariat DPRD	
4.01.4.01.04.0 1	Program Pelayanan Administrasi Perkantoran	Tersedianya Pendukung Administrasi Perkantoran	Persen	100,00	6.529.231.23 8	100,00	6.529.231.23 8							100,0 0	6.529.231.23 8	100,0 0	100, 00	Sekretariat DPRD	SANGAT TINGGI
4.01.4.01.04.0 2	Program peningkatan sarana dan prasarana aparatur	Tersedianya Sarana dan Prasarana Aparatur	Persen	100,00	5.953.783.10 7	100,00	5.953.783.10 7							100,0 0	5.953.783.10 7	100,0 0	100, 00	Sekretariat DPRD	SANGAT TINGGI
4.01.4.01.04.0 3	Program peningkatan disiplin aparatur	Terwujudnya Peningkatan Disiplin Aparatur	Persen	100,00	522.385.000	100,00	522.385.000							100,0 0	522.385.000	100,0 0	100, 00	Sekretariat DPRD	SANGAT TINGGI
4.01.4.01.04.0 6	Program peningkatan pengembangan sistem pelaporan capaian kinerja dan keuangan	Tersedianya Pelaporan Capaian Kinerja dan Keuangan Secara Tepat dan Benar	Persen	100,00	510.348.650	100,00	510.348.650							100,0 0	510.348.650	100,0 0	100, 00	Sekretariat DPRD	SANGAT TINGGI
4.01.4.01.04.0 8	Program Peningkatan Kapasitas Lembaga Perwakilan Rakyat Daerah	Jumlah Rapat Pembahasan Raperda Menjadi Perda	Kegiatan	10,00	26.362.905.7 20	10,00	26.362.905.7 20							10,00	26.362.905.7 20	100,0 0	100, 00	Sekretariat DPRD	SANGAT TINGGI
4.01.4.01.04.0 7	Program Dukungan Manajemen Administrasi Perkantoran				15.149.013.2 00		13.667.921.0 28								13.667.921.0 28		90,2 2	Sekretariat DPRD	
		1 Persentase Pegawai Yang Memiliki Kesesuaian Kompetensi	Persen	100,00		60,00								60,00		60,00		Sekretariat DPRD	REND AH
		2 Tingkat Pemenuhan	Persen	100,00		90,00								90,00		90,00		Sekretariat	TINGGI

Kode	Urusan/ Bidang Urusan Pemerintahan / Program	Indikator Kinerja Program (outcome)	Satuan	Capaian Kinerja RPJMD pada Tahun 2023 (Akhir Periode RPJMD)		Realisasi Capaian Kinerja RKPD s/d Tahun Lalu 2020 (n-2)		Target Kinerja dan Anggaran RKPD Tahun berjalan yg dievaluasi 2021 (n-1) triwulan 1		Realisasi Capaian Kinerja dan Anggaran RKPD yang Dievaluasi 2021 triwulan 1 (n-1)		Tingkat Capaian Kinerja dan Realisasi Anggaran RKPD (%)		Realisasi Kinerja dan Anggaran RKPD s/d Tahun 2021 (n-1)		Tingkat Capaian Kinerja & Realisasi Anggaran RPJMD s/d Tahun 2021 (n-1) (%)		Perangkat Daerah	Nilai Realisa si Kinerja
				Kinerja	Rp	Kinerja	Rp	Kinerja	Rp	Kinerj a	Rp	Kine rja	Rp	Kinerj a	Rp	Kiner ja	Rp		
1	2	3	4	5	6	7	8	9	10	11	12	13 = (11/ 9 x 100)	14 = (12/ 10 x 100)	15 = (7+11)	16 = (8+12)	17 = (15/5 x 100)	18 = (16/ 6 x 100)	19	20
		Kebutuhan Rumah Tangga dan Sarana / Prasarana Kantor																DPRD	
		3 Persentase Sarana dan Prasarana Dalam Kondisi Baik	Persen	100,00		60,00								60,00		60,00		Sekretariat DPRD	RENDA H
		4 Persentase Unit Kerja Yang Mendapatkan Pelayanan Administrasi Perkantoran	Persen	100,00		90,00								90,00		90,00		Sekretariat DPRD	TINGGI
		5 Persentase Perencanaan dan Pelaporan Capaian Kinerja dan Keuangan Yang Tepat Waktu dan Sesuai Peraturan Perundang-undangan	Persen	100,00		90,00								90,00		90,00		Sekretariat DPRD	TINGGI
		6 Persentase Ketersediaan Data Kinerja OPD	Persen	100,00		100,00								100,0 0		100,0 0		Sekretariat DPRD	SANGAT TINGGI
4.01.4.01.04.4 2	Program Fasilitasi Rapat DPRD				10.994.812.2 83		9.796.214.36 5								9.796.214.36 5		89,1 0	Sekretariat DPRD	
		1 Persentase pemenuhan referensi perundang- undangan	Persen	100,00		100,00								100,0 0		100,0 0		Sekretariat DPRD	SANGAT TINGGI
		2 Perentase fasilitasi kegiatan rapat DPRD	Persen	100,00		100,00								100,0 0		100,0 0		Sekretariat DPRD	SANGAT TINGGI
		3 Persentase penyusunan risalah rapat	Persen	100,00		100,00								100,0 0		100,0 0		Sekretariat DPRD	SANGAT TINGGI
4.01.4.01.04.4 4	Program Perencanaan dan Penatausahaan Keuangan				227.990.000		177.232.301								177.232.301		77,7 4	Sekretariat DPRD	
		1 Persentase penyusunan perencanaan anggaran yang tepat waktu dan sesuai peraturan perundang-undangan	Persen	100,00		90,00								90,00		90,00		Sekretariat DPRD	TINGGI
		2 Persentase data keuangan yang diverifikasi	Persen	100,00		100,00								100,0 0		100,0 0		Sekretariat DPRD	SANGAT TINGGI
		3 Persentase laporan keuangan yang tepat waktu	Persen	100,00		100,00								100,0 0		100,0 0		Sekretariat DPRD	SANGAT TINGGI
4.01.4.01.04.4 5	Program Peningkatan				22.891.446.6 77		19.874.405.2 38								19.874.405.2 38		86,8 2	Sekretariat DPRD	

Kode	Urusan/ Bidang Urusan Pemerintahan / Program	Indikator Kinerja Program (outcome)	Satuan	Capaian Kinerja RPJMD pada Tahun 2023 (Akhir Periode RPJMD)		Realisasi Capaian Kinerja RKPD s/d Tahun Lalu 2020 (n-2)		Target Kinerja dan Anggaran RKPD Tahun berjalan yg dievaluasi 2021 (n-1) triwulan 1		Realisasi Capaian Kinerja dan Anggaran RKPD yang Dievaluasi 2021 triwulan 1 (n-1)		Tingkat Capaian Kinerja dan Realisasi Anggaran RKPD (%)		Realisasi Kinerja dan Anggaran RKPD s/d Tahun 2021 (n-1)		Tingkat Capaian Kinerja & Realisasi Anggaran RPJMD s/d Tahun 2021 (n-1) (%)		Perangkat Daerah	Nilai Realisa si Kinerja
				Kinerja	Rp	Kinerja	Rp	Kinerja	Rp	Kinerj a	Rp	Kine rja	Rp	Kinerj a	Rp	Kiner ja	Rp		
1	2	3	4	5	6	7	8	9	10	11	12	13 = (11/ 9 x 100)	14 = (12/ 10 x 100)	15 = (7+11)	16 = (8+12)	17 = (15/5 x 100)	18 = (16/ 6 x 100)	19	20
	Hubungan Masyarakat dan Protokol																		
		1 Persentase fasilitas hubungan antar lembaga	Persen	100,00		86,62								86,62		86,62		Sekretariat DPRD	TINGGI
		2 Persentase publikasi kegiatan DPRD	Persen	100,00		90,00								90,00		90,00		Sekretariat DPRD	TINGGI
		3 Persentase fasilitasi pelaksanaan kegiatan DPRD	Persen	100,00		100,00								100,0 0		100,0 0		Sekretariat DPRD	SANGAT TINGGI
																		Sekretariat DPRD	
4.02.01	Program Penunjang Urusan Pemerintahan Daerah Kabupaten/Kota				154.460.917. 590		0		48.885.679.3 31		41.415.000		0,08		41.415.000		0,03	Sekretariat DPRD	
		1 Capaian SAKIP Perangkat Daerah	Opini	B		0,00		B		D		50,0 0		D		50,00		Sekretariat DPRD	SANGAT REND AH
		2 Persentase Pemenuhan Penunjang Pelayanan Perkantoran	%	270,00		0,00		90,00		15,00		16,6 7		15,00		5,56		Sekretariat DPRD	SANGAT REND AH
4.02.02	Program Dukungan Pelaksanaan Tugas Dan Fungsi DPRD				99.290.967.1 04		0		31.424.819.0 03		823.759.00 0		2,62		823.759.000		0,83	Sekretariat DPRD	
		1 Persentase pemenuhan referensi perundang- undangan	Persen	300,00		0,00		100,00		0,00		0,00		0,00		0,00		Sekretariat DPRD	SANGAT REND AH
		2 Perentase fasilitasi kegiatan rapat DPRD	Persen	300,00		0,00		100,00		8,00		8,00		8,00		2,67		Sekretariat DPRD	SANGAT REND AH
		3 Persentase penyusunan risalah rapat	Persen	300,00		0,00		100,00		15,00		15,0 0		15,00		5,00		Sekretariat DPRD	SANGAT REND AH
5.01.5.05.0.0 0.01.00	Badan Perencanaan Pembangunan Penelitian dan Pengembangan Daerah				60.119.166. 630		10.440.600. 536		15.364.085. 132		1.806.647. 257		11,7 6		12.247.247. 793		20,3 7	Badan Perencana an Pembangu nan Penelitian	

Rencana Kerja Pemerintah Daerah (RKPD)
Kabupaten Purwakarta Tahun 2022

Kode	Urusan/ Bidang Urusan Pemerintahan / Program	Indikator Kinerja Program (outcome)	Satuan	Capaian Kinerja RPJMD pada Tahun 2023 (Akhir Periode RPJMD)		Realisasi Capaian Kinerja RKPD s/d Tahun Lalu 2020 (n-2)		Target Kinerja dan Anggaran RKPD Tahun berjalan yg dievaluasi 2021 (n-1) triwulan 1		Realisasi Capaian Kinerja dan Anggaran RKPD yang Dievaluasi 2021 triwulan 1 (n-1)		Tingkat Capaian Kinerja dan Realisasi Anggaran RKPD (%)		Realisasi Kinerja dan Anggaran RKPD s/d Tahun 2021 (n-1)		Tingkat Capaian Kinerja & Realisasi Anggaran RPJMD s/d Tahun 2021 (n-1) (%)		Perangkat Daerah	Nilai Realisa si Kinerja
				Kinerja	Rp	Kinerja	Rp	Kinerja	Rp	Kinerj a	Rp	Kine rja	Rp	Kinerj a	Rp	Kiner ja	Rp		
1	2	3	4	5	6	7	8	9	10	11	12	13 = (11/ 9 x 100)	14 = (12/ 10 x 100)	15 = (7+11)	16 = (8+12)	17 = (15/5 x 100)	18 = (16/ 6 x 100)	19	20
																		dan Pengemba ngan Daerah	
5.01	Perencanaan				57.428.382. 384		10.321.300. 536		14.599.508. 203		1.806.647. 257		12,3 7		12.127.947. 793		21,1 2	Badan Perencana an Pembangu nan Penelitian dan Pengemban gan Daerah	
4.03.4.03.01.0 1	Program Pelayanan Administrasi Perkantoran	Tersedianya Pendukung Administrasi Perkantoran	Persen	100,00	648.720.725	100,00	648.720.725							100,0 0	648.720.725	100,0 0	100, 00	Badan Perencanaa n Pembangun an Penelitian dan Pengemban gan Daerah	SANGAT TINGGI
4.03.4.03.01.0 2	Program Peningkatan Sarana dan Prasarana Aparatur	Tersedianya Sarana dan Prasarana Aparatur	Persen	100,00	828.461.975	100,00	828.461.975							100,0 0	828.461.975	100,0 0	100, 00	Badan Perencanaa n Pembangun an Penelitian dan Pengemban gan Daerah	SANGAT TINGGI
4.03.4.03.01.0 3	Program Peningkatan Disiplin Aparatur	Persentase Peningkatan Disiplin Aparatur	Persen	100,00	0	100,00	0							100,0 0	0	100,0 0	0,00	Badan Perencanaa n Pembangun an Penelitian dan Pengemban gan Daerah	SANGAT TINGGI
4.03.4.03.01.0 5	Program Peningkatan Kapasitas Sumber Daya	Persentase Peningkatan Kapasitas Sumber Daya Aparatur	Persen	100,00	179.030.000	100,00	179.030.000							100,0 0	179.030.000	100,0 0	100, 00	Badan Perencanaa n Pembangun	SANGAT TINGGI

Kode	Urusan/ Bidang Urusan Pemerintahan / Program	Indikator Kinerja Program (outcome)	Satuan	Capaian Kinerja RPJMD pada Tahun 2023 (Akhir Periode RPJMD)		Realisasi Capaian Kinerja RKPD s/d Tahun Lalu 2020 (n-2)		Target Kinerja dan Anggaran RKPD Tahun berjalan yg dievaluasi 2021 (n-1) triwulan 1		Realisasi Capaian Kinerja dan Anggaran RKPD yang Dievaluasi 2021 triwulan 1 (n-1)		Tingkat Capaian Kinerja dan Realisasi Anggaran RKPD (%)		Realisasi Kinerja dan Anggaran RKPD s/d Tahun 2021 (n-1)		Tingkat Capaian Kinerja & Realisasi Anggaran RPJMD s/d Tahun 2021 (n-1) (%)		Perangkat Daerah	Nilai Realisa si Kinerja
				Kinerja	Rp	Kinerja	Rp	Kinerja	Rp	Kinerj a	Rp	Kine rja	Rp	Kinerj a	Rp	Kiner ja	Rp		
1	2	3	4	5	6	7	8	9	10	11	12	13 = (11/ 9 x 100)	14 = (12/ 10 x 100)	15 = (7+11)	16 = (8+12)	17 = (15/5 x 100)	18 = (16/ 6 x 100)	19	20
	Aparatur																	an Penelitian dan Pengemban gan Daerah	
4.03.4.03.01.06	Program Peningkatan Pengembangan Sistem Pelaporan Capaian Kinerja dan Keuangan	Tersedianya Pelaporan Capaian Kinerja dan Keuangan Secara Tepat dan Benar	Persen	100,00	51.535.000	100,00	51.535.000							100,00	51.535.000	100,00	100,00	Badan Perencanaan Pembangunan Penelitian dan Pengembangan Daerah	SANGAT TINGGI
4.03.4.03.01.07	Program Dukungan Manajemen Administrasi Perkantoran				2.590.642.000		2.198.362.490								2.198.362.490		84,86	Badan Perencanaan Pembangunan Penelitian dan Pengembangan Daerah	
		1 Persentase Pegawai Yang Memiliki Kesesuaian Kompetensi	Persen	163,00		162,50								162,50		99,69		Badan Perencanaan Pembangunan Penelitian dan Pengembangan Daerah	SANGAT TINGGI
		2 Tingkat Pemenuhan Kebutuhan Rumah Tangga dan Sarana / Prasarana Kantor	Persen	167,00		164,50								164,50		98,50		Badan Perencanaan Pembangunan Penelitian dan Pengembangan Daerah	SANGAT TINGGI
		3 Persentase Sarana dan Prasarana Dalam Kondisi Baik	Persen	172,00		167,50								167,50		97,38		Badan Perencanaan Pembangunan	SANGAT TINGGI

*Rencana Kerja Pemerintah Daerah (RKPD)
Kabupaten Purwakarta Tahun 2022*

Kode	Urusan/ Bidang Urusan Pemerintahan / Program	Indikator Kinerja Program (outcome)	Satuan	Capaian Kinerja RPJMD pada Tahun 2023 (Akhir Periode RPJMD)		Realisasi Capaian Kinerja RKPD s/d Tahun Lalu 2020 (n-2)		Target Kinerja dan Anggaran RKPD Tahun berjalan yg dievaluasi 2021 (n-1) triwulan 1		Realisasi Capaian Kinerja dan Anggaran RKPD yang Dievaluasi 2021 triwulan 1 (n-1)		Tingkat Capaian Kinerja dan Realisasi Anggaran RKPD (%)		Realisasi Kinerja dan Anggaran RKPD s/d Tahun 2021 (n-1)		Tingkat Capaian Kinerja & Realisasi Anggaran RPJMD s/d Tahun 2021 (n-1) (%)		Perangkat Daerah	Nilai Realisa si Kinerja
				Kinerja	Rp	Kinerja	Rp	Kinerja	Rp	Kinerj a	Rp	Kine rja	Rp	Kinerj a	Rp	Kiner ja	Rp		
1	2	3	4	5	6	7	8	9	10	11	12	13 = (11/ 9 x 100)	14 = (12/ 10 x 100)	15 = (7+11)	16 = (8+12)	17 = (15/5 x 100)	18 = (16/ 6 x 100)	19	20
																		an Penelitian dan Pengemban gan Daerah	
		4 Persentase Unit Kerja Yang Mendapatkan Pelayanan Administrasi Perkantoran	Persen	200,00		182,50								182,5 0		91,25		Badan Perencanaa n Pembangun an Penelitian dan Pengemban gan Daerah	SANGAT TINGGI
		5 Persentase Perencanaan dan Pelaporan Capaian Kinerja dan Keuangan Yang Tepat Waktu dan Sesuai Peraturan Perundang-undangan	Persen	200,00		182,50								182,5 0		91,25		Badan Perencanaa n Pembangun an Penelitian dan Pengemban gan Daerah	SANGAT TINGGI
		6 Persentase Ketersediaan Data Kinerja OPD	Persen	200,00		182,50								182,5 0		91,25		Badan Perencanaa n Pembangun an Penelitian dan Pengemban gan Daerah	SANGAT TINGGI
4.03.4.03.01.2 1	Program Perencanaan Pembangunan Daerah	Persentase Dokumen Perencanaan Pembangunan Daerah Yang Disusun Tepat Waktu dan Sesuai Aturan	Persen	200,00	5.015.661.77 8	200,00	4.722.158.87 5							200,0 0	4.722.158.87 5	100,0 0	94,1 5	Badan Perencanaa n Pembangun an Penelitian dan Pengemban gan Daerah	SANGAT TINGGI
4.03.4.03.01.2 6	Program Evaluasi Pembangunan Daerah	Tingkat Capaian Program Kinerja Daerah Terhadap Perencanaan Pembangunan Yang	Persen	180,00	1.089.254.11 2	188,96	963.923.512							188,9 6	963.923.512	104,9 8	88,4 9	Badan Perencanaa n Pembangun	MELAM PAUI

Rencana Kerja Pemerintah Daerah (RKPD)
Kabupaten Purwakarta Tahun 2022

Kode	Urusan/ Bidang Urusan Pemerintahan / Program	Indikator Kinerja Program (outcome)	Satuan	Capaian Kinerja RPJMD pada Tahun 2023 (Akhir Periode RPJMD)		Realisasi Capaian Kinerja RKPD s/d Tahun Lalu 2020 (n-2)		Target Kinerja dan Anggaran RKPD Tahun berjalan yg dievaluasi 2021 (n-1) triwulan 1		Realisasi Capaian Kinerja dan Anggaran RKPD yang Dievaluasi 2021 triwulan 1 (n-1)		Tingkat Capaian Kinerja dan Realisasi Anggaran RKPD (%)		Realisasi Kinerja dan Anggaran RKPD s/d Tahun 2021 (n-1)		Tingkat Capaian Kinerja & Realisasi Anggaran RPJMD s/d Tahun 2021 (n-1) (%)		Perangkat Daerah	Nilai Realisa si Kinerja
				Kinerja	Rp	Kinerja	Rp	Kinerja	Rp	Kinerj a	Rp	Kine rja	Rp	Kinerj a	Rp	Kiner ja	Rp		
1	2	3	4	5	6	7	8	9	10	11	12	13 = (11/ 9 x 100)	14 = (12/ 10 x 100)	15 = (7+11)	16 = (8+12)	17 = (15/5 x 100)	18 = (16/ 6 x 100)	19	20
		Ditetapkan																an Penelitian dan Pengemban gan Daerah	
4.03.4.03.01.2 7	Program Pengembangan Data/Informasi	Jumlah Data dan Informasi Pembangunan Daerah Yang Tersedia	Dokume n	6,00	340.955.459	6,00	340.955.459							6,00	340.955.459	100,0 0	100, 00	Badan Perencanaa n Pembangun an Penelitian dan Pengemban gan Daerah	SANGAT TINGGI
4.03.4.03.01.2 7	Program Sinkronisasi Perencanaan Pembangunan Daerah Lingkup Bidang Ekonomi	Persentase Kesesuaian Capaian Program dan Kegiatan PD Terhadap Capaian RPJMD dan Renstra OPD Lingkup Bidang Ekonomi	Persen	163,00	80.000.000	184,31	59.227.000							184,3 1	59.227.000	113,0 7	74,0 3	Badan Perencanaa n Pembangun an Penelitian dan Pengemban gan Daerah	MELAM PAUI
4.03.4.03.01.2 8	Program Sinkronisasi Perencanaan Pembangunan Daerah Lingkup Bidang Sarana dan Prasarana Wilayah	Persentase Kesesuaian Capaian Program dan Kegiatan PD Terhadap Capaian RPJMD dan Renstra OPD Lingkup Bidang Sarana dan Prasarana Wilayah	Persen	163,00	200.000.000	192,61	106.818.200							192,6 1	106.818.200	118,1 7	53,4 1	Badan Perencanaa n Pembangun an Penelitian dan Pengemban gan Daerah	MELAM PAUI
4.03.4.03.01.2 9	Program Sinkronisasi Perencanaan Pembangunan Daerah Lingkup Bidang Sosial dan Budaya	Persentase Kesesuaian Capaian Program dan Kegiatan PD Terhadap Capaian RPJMD dan Renstra OPD Lingkup Bidang Sosial dan Budaya	Persen	163,00	275.000.000	183,87	222.107.300							183,8 7	222.107.300	112,8 0	80,7 7	Badan Perencanaa n Pembangun an Penelitian dan Pengemban gan Daerah	MELAM PAUI
4.03.4.03.01.3 0	Program Sinkronisasi Perencanaan Pembangunan	Persentase Kesesuaian Capaian Program dan Kegiatan PD Terhadap Capaian RPJMD dan	Persen	163,00	0	178,02	0							178,0 2	0	109,2 2	0,00	Badan Perencanaa n Pembangun	MELAM PAUI

*Rencana Kerja Pemerintah Daerah (RKPD)
Kabupaten Purwakarta Tahun 2022*

Kode	Urusan/ Bidang Urusan Pemerintahan / Program	Indikator Kinerja Program (outcome)	Satuan	Capaian Kinerja RPJMD pada Tahun 2023 (Akhir Periode RPJMD)		Realisasi Capaian Kinerja RKPD s/d Tahun Lalu 2020 (n-2)		Target Kinerja dan Anggaran RKPD Tahun berjalan yg dievaluasi 2021 (n-1) triwulan 1		Realisasi Capaian Kinerja dan Anggaran RKPD yang Dievaluasi 2021 triwulan 1 (n-1)		Tingkat Capaian Kinerja dan Realisasi Anggaran RKPD (%)		Realisasi Kinerja dan Anggaran RKPD s/d Tahun 2021 (n-1)		Tingkat Capaian Kinerja & Realisasi Anggaran RPJMD s/d Tahun 2021 (n-1) (%)		Perangkat Daerah	Nilai Realisa si Kinerja
				Kinerja	Rp	Kinerja	Rp	Kinerja	Rp	Kinerj a	Rp	Kine rja	Rp	Kinerj a	Rp	Kiner ja	Rp		
1	2	3	4	5	6	7	8	9	10	11	12	13 = (11/ 9 x 100)	14 = (12/ 10 x 100)	15 = (7+11)	16 = (8+12)	17 = (15/5 x 100)	18 = (16/ 6 x 100)	19	20
	Daerah Lingkup Bidang Pemerintahan dan Pemberdayaan Masyarakat	Renstra OPD Lingkup Bidang Pemerintahan dan Pemberdayaan Masyarakat																an Penelitian dan Pengemban gan Daerah	
																		Badan Perencanaa n Pembangun an Penelitian dan Pengemban gan Daerah	
5.01.01	Program Penunjang Urusan Pemerintahan Daerah Kabupaten/Kota				33.988.880.7 84		0		10.757.216.4 71		1.494.402.7 67		13,8 9		1.494.402.76 7		4,40	Badan Perencanaa n Pembangun an Penelitian dan Pengemban gan Daerah	
		1 Capaian SAKIP Perangkat Daerah	Opini	B		0,00		B		AA		110, 00		AA		110,0 0		Badan Perencanaa n Pembangun an Penelitian dan Pengemban gan Daerah	MELAM PAUI
		2 Persentase Pemenuhan Penunjang Pelayanan Perkantoran	%	270,00		0,00		90,00		7,34		8,16		7,34		2,72		Badan Perencanaa n Pembangun an Penelitian dan Pengemban gan Daerah	SANGAT REND AH
5.01.02	Program Perencanaan, Pengendalian				5.299.578.81 0		0		1.677.275.48 4		306.077.32 3		18,2 5		306.077.323		5,78	Badan Perencanaa n	

Kode	Urusan/ Bidang Urusan Pemerintahan / Program	Indikator Kinerja Program (outcome)	Satuan	Capaian Kinerja RPJMD pada Tahun 2023 (Akhir Periode RPJMD)		Realisasi Capaian Kinerja RKPD s/d Tahun Lalu 2020 (n-2)		Target Kinerja dan Anggaran RKPD Tahun berjalan yg dievaluasi 2021 (n-1) triwulan 1		Realisasi Capaian Kinerja dan Anggaran RKPD yang Dievaluasi 2021 triwulan 1 (n-1)		Tingkat Capaian Kinerja dan Realisasi Anggaran RKPD (%)		Realisasi Kinerja dan Anggaran RKPD s/d Tahun 2021 (n-1)		Tingkat Capaian Kinerja & Realisasi Anggaran RPJMD s/d Tahun 2021 (n-1) (%)		Perangkat Daerah	Nilai Realisa si Kinerja
				Kinerja	Rp	Kinerja	Rp	Kinerja	Rp	Kinerj a	Rp	Kine rja	Rp	Kinerj a	Rp	Kiner ja	Rp		
1	2	3	4	5	6	7	8	9	10	11	12	13 = (11/ 9 x 100)	14 = (12/ 10 x 100)	15 = (7+11)	16 = (8+12)	17 = (15/5 x 100)	18 = (16/ 6 x 100)	19	20
	dan Evaluasi Pembangunan Daerah																	Pembangun an Penelitian dan Pengemban gan Daerah	
		1 Persentase Dokumen Perencanaan Pembangunan Daerah Yang Disusun Tepat Waktu dan Sesuai Aturan	%	300,00		0,00		100,00		12,10		12,1 0		12,10		4,03		Badan Perencanaa n Pembangun an Penelitian dan Pengemban gan Daerah	SANGAT REND AH
		2 Tingkat Capaian Program Kinerja Daerah Terhadap Perencanaan Pembangunan Yang Ditetapkan	%	285,00		0,00		94,00		39,12		41,6 2		39,12		13,73		Badan Perencanaa n Pembangun an Penelitian dan Pengemban gan Daerah	SANGAT REND AH
		3 Tingkat Ketersediaan Data dan Informasi Pembangunan Daerah	%	285,00		0,00		94,00		0,00		0,00		0,00		0,00		Badan Perencanaa n Pembangun an Penelitian dan Pengemban gan Daerah	SANGAT REND AH
5.01.03	Program Koordinasi dan Sinkronisasi Perencanaan Pembangunan Daerah				6.840.661.74 1		0		2.165.016.24 8		6.167.167		0,28		6.167.167		0,09	Badan Perencanaa n Pembangun an Penelitian dan Pengemban gan Daerah	
		1 Persentase Kesesuaian Capaian Program dan Kegiatan PD Terhadap	%	261,00		0,00	0	85,00		0,00		0,00	#DIV /0!	0,00	0	0,00	#DIV /0!	Badan Perencanaa n	SANGAT REND AH

Rencana Kerja Pemerintah Daerah (RKPD)
Kabupaten Purwakarta Tahun 2022

Kode	Urusan/ Bidang Urusan Pemerintahan / Program	Indikator Kinerja Program (outcome)	Satuan	Capaian Kinerja RPJMD pada Tahun 2023 (Akhir Periode RPJMD)		Realisasi Capaian Kinerja RKPD s/d Tahun Lalu 2020 (n-2)		Target Kinerja dan Anggaran RKPD Tahun berjalan yg dievaluasi 2021 (n-1) triwulan 1		Realisasi Capaian Kinerja dan Anggaran RKPD yang Dievaluasi 2021 triwulan 1 (n-1)		Tingkat Capaian Kinerja dan Realisasi Anggaran RKPD (%)		Realisasi Kinerja dan Anggaran RKPD s/d Tahun 2021 (n-1)		Tingkat Capaian Kinerja & Realisasi Anggaran RPJMD s/d Tahun 2021 (n-1) (%)		Perangkat Daerah	Nilai Realisa si Kinerja
				Kinerja	Rp	Kinerja	Rp	Kinerja	Rp	Kinerj a	Rp	Kine rja	Rp	Kinerj a	Rp	Kiner ja	Rp		
1	2	3	4	5	6	7	8	9	10	11	12	13 = (11/ 9 x 100)	14 = (12/ 10 x 100)	15 = (7+11)	16 = (8+12)	17 = (15/5 x 100)	18 = (16/ 6 x 100)	19	20
		Capaian RPJMD dan Renstra OPD Lingkup Bidang Pemerintahan dan Pembangunan Manusia																Pembangun an Penelitian dan Pengemban gan Daerah	
		2 Persentase Kesesuaian Capaian Program dan Kegiatan PD Terhadap Capaian RPJMD dan Renstra OPD Lingkup Bidang Ekonomi dan Sumber Daya Alam	%	261,00		0,00	0	85,00		0,95		1,12	#DIV /0!	0,95	0	0,36	#DIV /0!	Badan Perencanaa n Pembangun an Penelitian dan Pengemban gan Daerah	SANGAT REND AH
		3 Persentase Kesesuaian Capaian Program dan Kegiatan PD Terhadap Capaian RPJMD dan Renstra OPD Lingkup Bidang Infrastruktur dan Kewilayahan	%	261,00		0,00	0	85,00		0,00		0,00	#DIV /0!	0,00	0	0,00	#DIV /0!	Badan Perencanaa n Pembangun an Penelitian dan Pengemban gan Daerah	SANGAT REND AH
																		Badan Perencanaa n Pembangun an Penelitian dan Pengemban gan Daerah	
5.05	Penelitian dan Pengembangan				2.690.784.2 46		119.300.000		764.576.929		0		0,00		119.300.000		4,43	Badan Perencana an Pembangu nan Penelitian dan Pengemban gan Daerah	
4.03.4.03.01.3 3	Program Penelitian,Pengu				200.000.000		54.900.000								54.900.000		27,4 5	Badan Perencanaa	

Kode	Urusan/ Bidang Urusan Pemerintahan / Program	Indikator Kinerja Program (outcome)	Satuan	Capaian Kinerja RPJMD pada Tahun 2023 (Akhir Periode RPJMD)		Realisasi Capaian Kinerja RKPD s/d Tahun Lalu 2020 (n-2)		Target Kinerja dan Anggaran RKPD Tahun berjalan yg dievaluasi 2021 (n-1) triwulan 1		Realisasi Capaian Kinerja dan Anggaran RKPD yang Dievaluasi 2021 triwulan 1 (n-1)		Tingkat Capaian Kinerja dan Realisasi Anggaran RKPD (%)		Realisasi Kinerja dan Anggaran RKPD s/d Tahun 2021 (n-1)		Tingkat Capaian Kinerja & Realisasi Anggaran RPJMD s/d Tahun 2021 (n-1) (%)		Perangkat Daerah	Nilai Realisa si Kinerja
				Kinerja	Rp	Kinerja	Rp	Kinerja	Rp	Kinerj a	Rp	Kine rja	Rp	Kinerj a	Rp	Kiner ja	Rp		
1	2	3	4	5	6	7	8	9	10	11	12	13 = (11/ 9 x 100)	14 = (12/ 10 x 100)	15 = (7+11)	16 = (8+12)	17 = (15/5 x 100)	18 = (16/ 6 x 100)	19	20
	asaan, Dan Pemanfaatan IPTEK																	n Pembangun an Penelitian dan Pengemban gan Daerah	
		1 Persentase Penelitian Pembangunan Yang Sesuai Dengan Kebutuhan	Persen	93,00		27,45								27,45		29,52		Badan Perencanaa n Pembangun an Penelitian dan Pengemban gan Daerah	SANGAT RENDAA H
		2 Persentase Pemanfaatan Inovasi Berbasis Iptek Dalam Pembangunan Daerah	Persen	93,00		27,45								27,45		29,52		Badan Perencanaa n Pembangun an Penelitian dan Pengemban gan Daerah	SANGAT RENDAA H
4.03.4.03.01.3 1	Program Pengembangan Data dan Pelaporan Informasi Pembangunan	Tingkat ketersediaan Data dan Informasi Pembangunan Daerah	Persen	93,00	75.000.000	85,87	64.400.000							85,87	64.400.000	92,33	85,8 7	Badan Perencanaa n Pembangun an Penelitian dan Pengemban gan Daerah	SANGAT TINGGI
																		Badan Perencanaa n Pembangun an Penelitian dan Pengemban gan Daerah	
5.05.02	Program Penelitian dan				2.415.784.24 6		0		764.576.929		0		0,00		0		0,00	Badan Perencanaa	

Kode	Urusan/ Bidang Urusan Pemerintahan / Program	Indikator Kinerja Program (outcome)	Satuan	Capaian Kinerja RPJMD pada Tahun 2023 (Akhir Periode RPJMD)		Realisasi Capaian Kinerja RKPD s/d Tahun Lalu 2020 (n-2)		Target Kinerja dan Anggaran RKPD Tahun berjalan yg dievaluasi 2021 (n-1) triwulan 1		Realisasi Capaian Kinerja dan Anggaran RKPD yang Dievaluasi 2021 triwulan 1 (n-1)		Tingkat Capaian Kinerja dan Realisasi Anggaran RKPD (%)		Realisasi Kinerja dan Anggaran RKPD s/d Tahun 2021 (n-1)		Tingkat Capaian Kinerja & Realisasi Anggaran RPJMD s/d Tahun 2021 (n-1) (%)		Perangkat Daerah	Nilai Realisa si Kinerja
				Kinerja	Rp	Kinerja	Rp	Kinerja	Rp	Kinerj a	Rp	Kine rja	Rp	Kinerj a	Rp	Kiner ja	Rp		
1	2	3	4	5	6	7	8	9	10	11	12	13 = (11/ 9 x 100)	14 = (12/ 10 x 100)	15 = (7+11)	16 = (8+12)	17 = (15/5 x 100)	18 = (16/ 6 x 100)	19	20
	Pengembangan Daerah																	n Pembangun an Penelitian dan Pengemban gan Daerah	
		1 Persentase Penelitian Pembangunan Yang Sesuai Dengan Kebutuhan	%	285,00		0,00		94,00		0,00		0,00		0,00		0,00		Badan Perencanaa n Pembangun an Penelitian dan Pengemban gan Daerah	SANGAT RENDA H
		2 Persentase Pemanfaatan Inovasi Berbasis Iptek Dalam Pembangunan Daerah	%	285,00		0,00		94,00		0,00		0,00		0,00		0,00		Badan Perencanaa n Pembangun an Penelitian dan Pengemban gan Daerah	SANGAT RENDA H
5.02.0.00.0.0 0.01.00	Badan Keuangan dan Aset Daerah				1.272.757.0 93.806		18.134.467. 763		396.600.629 .113		8.766.116. 488		2,21		26.900.584. 251		2,11	Badan Keuangan dan Aset Daerah	
5.02	Keuangan				1.272.757.0 93.806		18.134.467. 763		396.600.629 .113		8.766.116. 488		2,21		26.900.584. 251		2,11	Badan Keuangan dan Aset Daerah	
4.04.4.04.06.0 1	Program Pelayanan Administrasi Perkantoran	Tersedianya Pendukung Administrasi Perkantoran	Persen	100,00	1.797.153.48 2	100,00	1.797.153.48 2							100,0 0	1.797.153.48 2	100,0 0	100, 00	Badan Keuangan dan Aset Daerah	SANGAT TINGGI
4.04.4.04.06.0 2	Program Peningkatan Sarana dan Prasarana Aparatur	Tersedianya Sarana dan Prasarana Aparatur	Persen	100,00	1.811.479.25 0	100,00	1.811.479.25 0							100,0 0	1.811.479.25 0	100,0 0	100, 00	Badan Keuangan dan Aset Daerah	SANGAT TINGGI
4.04.4.04.06.0 5	Program Peningkatan	Terwujudnya Peningkatan Kapasitas	Persen	100,00	246.529.000	100,00	246.529.000							100,0 0	246.529.000	100,0 0	100, 00	Badan Keuangan	SANGAT TINGGI

*Rencana Kerja Pemerintah Daerah (RKPD)
Kabupaten Purwakarta Tahun 2022*

Kode	Urusan/ Bidang Urusan Pemerintahan / Program	Indikator Kinerja Program (outcome)	Satuan	Capaian Kinerja RPJMD pada Tahun 2023 (Akhir Periode RPJMD)		Realisasi Capaian Kinerja RKPD s/d Tahun Lalu 2020 (n-2)		Target Kinerja dan Anggaran RKPD Tahun berjalan yg dievaluasi 2021 (n-1) triwulan 1		Realisasi Capaian Kinerja dan Anggaran RKPD yang Dievaluasi 2021 triwulan 1 (n-1)		Tingkat Capaian Kinerja dan Realisasi Anggaran RKPD (%)		Realisasi Kinerja dan Anggaran RKPD s/d Tahun 2021 (n-1)		Tingkat Capaian Kinerja & Realisasi Anggaran RPJMD s/d Tahun 2021 (n-1) (%)		Perangkat Daerah	Nilai Realisa si Kinerja
				Kinerja	Rp	Kinerja	Rp	Kinerja	Rp	Kinerj a	Rp	Kine rja	Rp	Kinerj a	Rp	Kiner ja	Rp		
1	2	3	4	5	6	7	8	9	10	11	12	13 = (11/ 9 x 100)	14 = (12/ 10 x 100)	15 = (7+11)	16 = (8+12)	17 = (15/5 x 100)	18 = (16/ 6 x 100)	19	20
	Kapasitas Sumber Daya Aparatur	Sumber Daya Aparatur																dan Aset Daerah	
4.04.4.04.06.0 6	Program Peningkatan Pengembangan Sistem Pelaporan Capaian Kinerja dan Keuangan	Tersedianya Pelaporan Capaian Kinerja dan Keuangan Secara Tepat dan Benar	Persen	100,00	93.208.335	100,00	93.208.335							100,0 0	93.208.335	100,0 0	100, 00	Badan Keuangan dan Aset Daerah	SANGAT TINGGI
4.04.4.04.06.0 7	Program Dukungan Manajemen Administrasi Perkantoran				4.863.620.00 0		4.380.126.67 3								4.380.126.67 3		90,0 6	Badan Keuangan dan Aset Daerah	
		1 Persentase Pegawai Yang Memiliki Kesesuaian Kompetensi	Persen	55,56		55,56								55,56		100,0 0		Badan Keuangan dan Aset Daerah	SANGAT TINGGI
		2 Tingkat Pemenuhan Kebutuhan Rumah Tangga dan Sarana / Prasarana Kantor	Persen	91,00		91,00								91,00		100,0 0		Badan Keuangan dan Aset Daerah	SANGAT TINGGI
		3 Persentase Sarana dan Prasarana Dalam Kondisi Baik	Persen	97,15		97,15								97,15		100,0 0		Badan Keuangan dan Aset Daerah	SANGAT TINGGI
		4 Persentase Unit Kerja Yang Mendapatkan Pelayanan Administrasi Perkantoran	Persen	100,00		100,00								100,0 0		100,0 0		Badan Keuangan dan Aset Daerah	SANGAT TINGGI
		5 Persentase Perencanaan dan Pelaporan Capaian Kinerja dan Keuangan Yang Tepat Waktu dan Sesuai Peraturan Perundang-undangan	Persen	90,00		100,00								100,0 0		111,1 1		Badan Keuangan dan Aset Daerah	MELAM PAUI
		6 Persentase Ketersediaan Data Kinerja OPD	Persen	100,00		100,00								100,0 0		100,0 0		Badan Keuangan dan Aset Daerah	SANGAT TINGGI
4.04.4.04.06.1 6	Program Peningkatan dan Pengembangan Pengelolaan Keuangan				5.043.216.92 0		4.776.968.92 8								4.776.968.92 8		94,7 2	Badan Keuangan dan Aset Daerah	

Kode	Urusan/ Bidang Urusan Pemerintahan / Program	Indikator Kinerja Program (outcome)	Satuan	Capaian Kinerja RPJMD pada Tahun 2023 (Akhir Periode RPJMD)		Realisasi Capaian Kinerja RKPD s/d Tahun Lalu 2020 (n-2)		Target Kinerja dan Anggaran RKPD Tahun berjalan yg dievaluasi 2021 (n-1) triwulan 1		Realisasi Capaian Kinerja dan Anggaran RKPD yang Dievaluasi 2021 triwulan 1 (n-1)		Tingkat Capaian Kinerja dan Realisasi Anggaran RKPD (%)		Realisasi Kinerja dan Anggaran RKPD s/d Tahun 2021 (n-1)		Tingkat Capaian Kinerja & Realisasi Anggaran RPJMD s/d Tahun 2021 (n-1) (%)		Perangkat Daerah	Nilai Realisa si Kinerja
				Kinerja	Rp	Kinerja	Rp	Kinerja	Rp	Kinerj a	Rp	Kine rja	Rp	Kinerj a	Rp	Kiner ja	Rp		
1	2	3	4	5	6	7	8	9	10	11	12	13 = (11/ 9 x 100)	14 = (12/ 10 x 100)	15 = (7+11)	16 = (8+12)	17 = (15/5 x 100)	18 = (16/ 6 x 100)	19	20
	Daerah																		
		1 Persentase Pelayanan Verifikasi Dokumen Administrasi Keuangan Sesuai Dengan SOP Pelayanan	Persen	200,00		200,00								200,0 0		100,0 0		Badan Keuangan dan Aset Daerah	SANGAT TINGGI
		2 Persentase Laporan Keuangan Daerah Yang Tepat Waktu	Persen	200,00		200,00								200,0 0		100,0 0		Badan Keuangan dan Aset Daerah	SANGAT TINGGI
4.04.4.04.06.1 8	Program Pengelolaan Aset Daerah				2.722.864.99 2		2.476.487.36 8								2.476.487.36 8		90,9 5	Badan Keuangan dan Aset Daerah	
		1 Persentase Pedoman Pengelolaan Barang Milik Daerah Yang Tersedia	Persen	128,57		116,66								116,6 6		90,74		Badan Keuangan dan Aset Daerah	SANGAT TINGGI
		2 Persentase Inventarisasi Asset Daerah	Persen	121,24		121,24								121,2 4		100,0 0		Badan Keuangan dan Aset Daerah	SANGAT TINGGI
		3 Persentase Pengelola Aset OPD Yang Dibina	Persen	200,00		200,00								200,0 0		100,0 0		Badan Keuangan dan Aset Daerah	SANGAT TINGGI
4.04.4.04.06.1 9	Program Pengelolaan Anggaran Daerah				3.065.678.04 5		2.552.514.72 7								2.552.514.72 7		83,2 6	Badan Keuangan dan Aset Daerah	
		1 Persentase Ketepatan Waktu Penyusunan APBD	Persen	100,00		100,00								100,0 0		100,0 0		Badan Keuangan dan Aset Daerah	SANGAT TINGGI
		2 Persentase Ketepatan Waktu Penetapan APBD	Persen	100,00		100,00								100,0 0		100,0 0		Badan Keuangan dan Aset Daerah	SANGAT TINGGI
		3 Persentase Penyerapan Anggaran	Persen	92,00		92,50								92,50		100,5 4		Badan Keuangan dan Aset Daerah	MELAM PAUI
																		Badan Keuangan dan Aset	

*Rencana Kerja Pemerintah Daerah (RKPD)
Kabupaten Purwakarta Tahun 2022*

Kode	Urusan/ Bidang Urusan Pemerintahan / Program	Indikator Kinerja Program (outcome)	Satuan	Capaian Kinerja RPJMD pada Tahun 2023 (Akhir Periode RPJMD)		Realisasi Capaian Kinerja RKPD s/d Tahun Lalu 2020 (n-2)		Target Kinerja dan Anggaran RKPD Tahun berjalan yg dievaluasi 2021 (n-1) triwulan 1		Realisasi Capaian Kinerja dan Anggaran RKPD yang Dievaluasi 2021 triwulan 1 (n-1)		Tingkat Capaian Kinerja dan Realisasi Anggaran RKPD (%)		Realisasi Kinerja dan Anggaran RKPD s/d Tahun 2021 (n-1)		Tingkat Capaian Kinerja & Realisasi Anggaran RPJMD s/d Tahun 2021 (n-1) (%)		Perangkat Daerah	Nilai Realisa si Kinerja
				Kinerja	Rp	Kinerja	Rp	Kinerja	Rp	Kinerj a	Rp	Kine rja	Rp	Kinerj a	Rp	Kiner ja	Rp		
1	2	3	4	5	6	7	8	9	10	11	12	13 = (11/ 9 x 100)	14 = (12/ 10 x 100)	15 = (7+11)	16 = (8+12)	17 = (15/5 x 100)	18 = (16/ 6 x 100)	19	20
5.02.01	Program Penunjang Urusan Pemerintahan Daerah Kabupaten/Kota				136.793.574. 348		0		43.294.102.5 76		8.268.048,0 52		19,1 0		8.268.048.05 2		6,04	Daerah	
		1 Capaian SAKIP Perangkat Daerah	Opini	B		0,00		B		A		110, 00		A		110,0 0		Badan Keuangan dan Aset Daerah	MELAM PAUI
		2 Persentase Pemenuhan Penunjang Pelayanan Perkantoran	Persen	270,00		0,00		90,00		25,00		27,7 8		25,00		9,26		Badan Keuangan dan Aset Daerah	SANGAT REND AH
5.02.02	Program Pengelolaan Keuangan Daerah				1.110.095.08 7.348		0		351.336.463. 060		470.878.37 6		0,13		470.878.376		0,04	Badan Keuangan dan Aset Daerah	
		1 Persentase Pelayanan Verifikasi Dokumen Administrasi Keuangan Sesuai Dengan SOP Pelayanan	Persen	300,00		0,00		100,00		0,00		0,00		0,00		0,00		Badan Keuangan dan Aset Daerah	SANGAT REND AH
		2 Persentase Laporan Keuangan Daerah Yang Tepat Waktu	Persen	300,00		0,00		100,00		0,00		0,00		0,00		0,00		Badan Keuangan dan Aset Daerah	SANGAT REND AH
		3 Persentase Ketepatan Waktu Penyusunan APBD	Persen	300,00		0,00		100,00		0,00		0,00		0,00		0,00		Badan Keuangan dan Aset Daerah	SANGAT REND AH
		4 Persentase Ketepatan Waktu Penetapan APBD	Persen	300,00		0,00		100,00		0,00		0,00		0,00		0,00		Badan Keuangan dan Aset Daerah	SANGAT REND AH
		5 Persentase Penyerapan Anggaran	Persen	282,00		0,00		93,00		0,00		0,00		0,00		0,00		Badan Keuangan dan Aset Daerah	SANGAT REND AH
5.02.03	Program Pengelolaan Barang Milik Daerah	1 Persentase Pengelola Asset OPD Yang Dibina	Persen	300,00	6.224.682.08 6	0,00	0	100,00	1.970.063.47 7	0,00	27.190.060	0,00	1,38	0,00	27.190.060	0,00	0,44	Badan Keuangan dan Aset Daerah	SANGAT REND AH
		2 Presentase Perangkat	Persen	300,00		0,00	0	100,00		0,00		0,00		0,00	0	0,00		Badan	SANGAT

*Rencana Kerja Pemerintah Daerah (RKPD)
Kabupaten Purwakarta Tahun 2022*

Kode	Urusan/ Bidang Urusan Pemerintahan / Program	Indikator Kinerja Program (outcome)	Satuan	Capaian Kinerja RPJMD pada Tahun 2023 (Akhir Periode RPJMD)		Realisasi Capaian Kinerja RKPD s/d Tahun Lalu 2020 (n-2)		Target Kinerja dan Anggaran RKPD Tahun berjalan yg dievaluasi 2021 (n-1) triwulan 1		Realisasi Capaian Kinerja dan Anggaran RKPD yang Dievaluasi 2021 triwulan 1 (n-1)		Tingkat Capaian Kinerja dan Realisasi Anggaran RKPD (%)		Realisasi Kinerja dan Anggaran RKPD s/d Tahun 2021 (n-1)		Tingkat Capaian Kinerja & Realisasi Anggaran RPJMD s/d Tahun 2021 (n-1) (%)		Perangkat Daerah	Nilai Realisa si Kinerja
				Kinerja	Rp	Kinerja	Rp	Kinerja	Rp	Kinerj a	Rp	Kine rja	Rp	Kinerj a	Rp	Kiner ja	Rp		
1	2	3	4	5	6	7	8	9	10	11	12	13 = (11/ 9 x 100)	14 = (12/ 10 x 100)	15 = (7+11)	16 = (8+12)	17 = (15/5 x 100)	18 = (16/ 6 x 100)	19	20
		Daerah yang mengikuti Rekonsiliasi BMD																Kuangan dan Aset Daerah	RENDA H
5.02.0.00.0.0 0.02.00	Badan Pendapatan Daerah				128.017.508 .002		18.855.061. 875		34.099.917. 210		1.058.906. 977		3,11		19.913.968. 852		15,5 6	Badan Pendapata n Daerah	
5.02	Keuangan				128.017.508 .002		18.855.061. 875		34.099.917. 210		1.058.906. 977		3,11		19.913.968. 852		15,5 6	Badan Pendapata n Daerah	
4.04.4.04.07.0 1	Program Pelayanan Administrasi Perkantoran	Tersedianya Pendukung Administrasi Perkantoran	Persen	100,00	2.097.044.35 7	100,00	2.097.044.35 7							100,0 0	2.097.044.35 7	100,0 0	100, 00	Badan Pendapatan Daerah	SANGAT TINGGI
4.04.4.04.07.0 2	Program Peningkatan Sarana dan Prasarana Aparatur	Tersedianya Sarana dan Prasarana Aparatur	Persen	75,00	3.048.372.13 1	75,00	3.048.372.13 1							75,00	3.048.372.13 1	100,0 0	100, 00	Badan Pendapatan Daerah	SANGAT TINGGI
4.04.4.04.07.0 5	Program Peningkatan Kapasitas Sumber Daya Aparatur	Persentase Peningkatan Kapasitas Sumber Daya Aparatur	Persen	100,00	197.450.000	100,00	197.450.000							100,0 0	197.450.000	100,0 0	100, 00	Badan Pendapatan Daerah	SANGAT TINGGI
4.04.4.04.07.0 6	Program Peningkatan Pengembangan Sistem Pelaporan Capaian Kinerja dan Keuangan	Tersedianya Pelaporan Capaian Kinerja dan Keuangan Secara Tepat dan Benar	Persen	100,00	114.674.900	100,00	114.674.900							100,0 0	114.674.900	100,0 0	100, 00	Badan Pendapatan Daerah	SANGAT TINGGI
4.04.4.04.07.0 7	Program Dukungan Manajemen Administrasi Perkantoran				5.127.740.00 0		4.542.996.52 3								4.542.996.52 3		88,6 0	Badan Pendapatan Daerah	
		1 Persentase Pegawai Yang Memiliki Kesesuaian Kompetensi	Persen	100,00		100,00								100,0 0		100,0 0		Badan Pendapatan Daerah	SANGAT TINGGI
		2 Tingkat Pemenuhan Kebutuhan Rumah Tangga dan Sarana /Prasarana Kantor	Persen	100,00		100,00								100,0 0		100,0 0		Badan Pendapatan Daerah	SANGAT TINGGI
		3 Persentase Sarana dan Prasarana Dalam Kondisi Baik	Persen	100,00		100,00								100,0 0		100,0 0		Badan Pendapatan Daerah	SANGAT TINGGI

Rencana Kerja Pemerintah Daerah (RKPD)
Kabupaten Purwakarta Tahun 2022

Kode	Urusan/ Bidang Urusan Pemerintahan / Program	Indikator Kinerja Program (outcome)	Satuan	Capaian Kinerja RPJMD pada Tahun 2023 (Akhir Periode RPJMD)		Realisasi Capaian Kinerja RKPD s/d Tahun Lalu 2020 (n-2)		Target Kinerja dan Anggaran RKPD Tahun berjalan yg dievaluasi 2021 (n-1) triwulan 1		Realisasi Capaian Kinerja dan Anggaran RKPD yang Dievaluasi 2021 triwulan 1 (n-1)		Tingkat Capaian Kinerja dan Realisasi Anggaran RKPD (%)		Realisasi Kinerja dan Anggaran RKPD s/d Tahun 2021 (n-1)		Tingkat Capaian Kinerja & Realisasi Anggaran RPJMD s/d Tahun 2021 (n-1) (%)		Perangkat Daerah	Nilai Realisa si Kinerja
				Kinerja	Rp	Kinerja	Rp	Kinerja	Rp	Kinerj a	Rp	Kine rja	Rp	Kinerj a	Rp	Kiner ja	Rp		
1	2	3	4	5	6	7	8	9	10	11	12	13 = (11/ 9 x 100)	14 = (12/ 10 x 100)	15 = (7+11)	16 = (8+12)	17 = (15/5 x 100)	18 = (16/ 6 x 100)	19	20
		4 Persentase Unit Kerja Yang Mendapatkan Pelayanan Administrasi Perkantoran	Persen	100,00		100,00								100,0 0		100,0 0		Badan Pendapatan Daerah	SANGAT TINGGI
		5 Persentase Perencanaan dan Pelaporan Kinerja dan keuangan Yang Tepat Waktu dan Sesuai Dengan Perundang - Undangan	Persen	100,00		100,00								100,0 0		100,0 0		Badan Pendapatan Daerah	SANGAT TINGGI
		6 Persentase Ketersediaan Data Kinerja OPD	Persen	100,00		100,00								100,0 0		100,0 0		Badan Pendapatan Daerah	SANGAT TINGGI
4.04.4.04.07.1 7	Program Intensifikasi dan Ekstensifikasi Pendapatan Asli Daerah (PAD)	Rasio Pendapatan Asli Daerah Terhadap Pendapatan Daerah	Persen	15,00	4.807.874.81 1	15,00	4.807.874.81 1							15,00	4.807.874.81 1	100,0 0	100, 00	Badan Pendapatan Daerah	SANGAT TINGGI
4.04.4.04.07.2 0	Program Peningkatan Pendapatan Pajak Daerah Non PBB dan BPHTB				1.440.000.00 0		1.249.579.50 0								1.249.579.50 0		86,7 8	Badan Pendapatan Daerah	
		1 Persentase Peningkatan Potensi Pajak Non PBB dan BPHTB	Persen	36,25		36,25								36,25		100,0 0		Badan Pendapatan Daerah	SANGAT TINGGI
		2 Persentase Peningkatan Pendapatan Potensi Pajak Non PBB dan BPHTB	Persen	36,26		36,26								36,26		100,0 0		Badan Pendapatan Daerah	SANGAT TINGGI
		3 Persentase Penyelesaian Pengaduan Permasalahan Wajib Pajak Non PBB dan BPHTB	Persen	36,27		36,27								36,27		100,0 0		Badan Pendapatan Daerah	SANGAT TINGGI
		4 Persentase Peningkatan Pendapatan Pajak Non PBB dan BPHTB	Persen	36,28		36,28								36,28		100,0 0		Badan Pendapatan Daerah	SANGAT TINGGI
4.04.4.04.07.2 1	Program Peningkatan Pendapatan PBB dan BPHTB				1.339.800.00 0		1.047.899.15 0								1.047.899.15 0		78,2 1	Badan Pendapatan Daerah	
		1 Persentase Peningkatan Potensi Objek Pajak PBB	Persen	1,19		1,19								1,19		100,0 0		Badan Pendapatan	SANGAT TINGGI

Kode	Urusan/ Bidang Urusan Pemerintahan / Program	Indikator Kinerja Program (outcome)	Satuan	Capaian Kinerja RPJMD pada Tahun 2023 (Akhir Periode RPJMD)		Realisasi Capaian Kinerja RKPD s/d Tahun Lalu 2020 (n-2)		Target Kinerja dan Anggaran RKPD Tahun berjalan yg dievaluasi 2021 (n-1) triwulan 1		Realisasi Capaian Kinerja dan Anggaran RKPD yang Dievaluasi 2021 triwulan 1 (n-1)		Tingkat Capaian Kinerja dan Realisasi Anggaran RKPD (%)		Realisasi Kinerja dan Anggaran RKPD s/d Tahun 2021 (n-1)		Tingkat Capaian Kinerja & Realisasi Anggaran RPJMD s/d Tahun 2021 (n-1) (%)		Perangkat Daerah	Nilai Realisa si Kinerja
				Kinerja	Rp	Kinerja	Rp	Kinerja	Rp	Kinerj a	Rp	Kine rja	Rp	Kinerj a	Rp	Kinerj a	Rp		
1	2	3	4	5	6	7	8	9	10	11	12	13 = (11/ 9 x 100)	14 = (12/ 10 x 100)	15 = (7+11)	16 = (8+12)	17 = (15/5 x 100)	18 = (16/ 6 x 100)	19	20
																		Daerah	
		2	Persentase Peningkatan Data PBB P2 yang Terekam	Persen	0,52	0,52								0,52		100,0 0		Badan Pendapatan Daerah	SANGAT TINGGI
		3	Persentase Peningkatan Pendapatan Pajak PBB P2	Persen	2,50	2,50								2,50		100,0 0		Badan Pendapatan Daerah	SANGAT TINGGI
		4	Persentase Peningkatan Pendapatan dari sektor Pajak BPHTB	Persen	2,50	2,50								2,50		100,0 0		Badan Pendapatan Daerah	SANGAT TINGGI
		5	Persentase Penyelesaian Pengaduan Permasalahan PBB P2 dan BPHTB	Persen	90,00	90,00								90,00		100,0 0		Badan Pendapatan Daerah	SANGAT TINGGI
4.04.4.04.07.2 2	Program Intensifikasi Penagihan Pendapatan Daerah				2.101.250.00 0	1.749.170.50 3									1.749.170.50 3		83,2 4	Badan Pendapatan Daerah	
		1	Persentase Pencapaian Target PBB P2	Persen	115,00	115,00								115,0 0		100,0 0		Badan Pendapatan Daerah	SANGAT TINGGI
		2	Persentase Pencapaian Target PBB P2	Persen	15,00	15,00								15,00		100,0 0		Badan Pendapatan Daerah	SANGAT TINGGI
		3	Persentase Terhapusnya Piutang Pajak Daerah kadaluwarsa	Persen	35,00	35,00								35,00		100,0 0		Badan Pendapatan Daerah	SANGAT TINGGI
		4	Persentase Penyelesaian Pengaduan Masalah Keberatan Pajak Daerah/Pendapatan Lainnya	Persen	95,00	95,00								95,00		100,0 0		Badan Pendapatan Daerah	SANGAT TINGGI
		5	Persentase Peningkatan Pendapatan Asli Daerah	Persen	3,50	3,50								3,50		100,0 0		Badan Pendapatan Daerah	SANGAT TINGGI
																		Badan Pendapatan Daerah	
5.02.01	Program Penunjang Urusan Pemerintahan Daerah Kabupaten/Kota				81.388.748.3 35	0		25.758.905.9 70			853.254.27 7		3,31		853.254.277		1,05	Badan Pendapatan Daerah	

Rencana Kerja Pemerintah Daerah (RKPD)
Kabupaten Purwakarta Tahun 2022

Kode	Urusan/ Bidang Urusan Pemerintahan / Program	Indikator Kinerja Program (outcome)	Satuan	Capaian Kinerja RPJMD pada Tahun 2023 (Akhir Periode RPJMD)		Realisasi Capaian Kinerja RKPD s/d Tahun Lalu 2020 (n-2)		Target Kinerja dan Anggaran RKPD Tahun berjalan yg dievaluasi 2021 (n-1) triwulan 1		Realisasi Capaian Kinerja dan Anggaran RKPD yang Dievaluasi 2021 triwulan 1 (n-1)		Tingkat Capaian Kinerja dan Realisasi Anggaran RKPD (%)		Realisasi Kinerja dan Anggaran RKPD s/d Tahun 2021 (n-1)		Tingkat Capaian Kinerja & Realisasi Anggaran RPJMD s/d Tahun 2021 (n-1) (%)		Perangkat Daerah	Nilai Realisa si Kinerja
				Kinerja	Rp	Kinerja	Rp	Kinerja	Rp	Kinerj a	Rp	Kine rja	Rp	Kinerj a	Rp	Kiner ja	Rp		
1	2	3	4	5	6	7	8	9	10	11	12	13 = (11/ 9 x 100)	14 = (12/ 10 x 100)	15 = (7+11)	16 = (8+12)	17 = (15/5 x 100)	18 = (16/ 6 x 100)	19	20
		1 Capaian SAKIP Perangkat Daerah	Opini	BB		0,00		BB		A		110, 00		A		110,0 0		Badan Pendapatan Daerah	MELAM PAUI
		2 Persentase Pemenuhan Penunjang Pelayanan Perkantoran	%	300,00		0,00		100,00		25,00		25,0 0		25,00		8,33		Badan Pendapatan Daerah	SANGAT REND AH
5.02.04	Program Pengelolaan Pendapatan Daerah				26.354.553.4 68		0		8.341.011.24 0		205.652.70 0		2,47		205.652.700		0,78	Badan Pendapatan Daerah	
		1 Persentase Pajak Daerah Terhadap Pendapatan Asli Daerah (PAD);	%	210,00		0,00		67,50		80,60		119, 41		80,60		38,38		Badan Pendapatan Daerah	SANGAT REND AH
		2 Persentase Retribusi Daerah Terhadap Pendapatan Asli Daerah (PAD)	%	19,50		0,00		6,00		6,71		111, 83		6,71		34,41		Badan Pendapatan Daerah	SANGAT REND AH
5.03.5.04.0.0 0.01.00	Badan Kepegawaian dan Pengembangan Sumber Daya Manusia				116.273.760 .170		16.403.766. 568		31.121.747. 509		4.562.651. 447		14,6 6		20.966.418. 015		18,0 3	Badan Kepegawai an dan Pengemba ngan Sumber Daya Manusia	
5.03	Kepegawaian				100.006.437 .882		11.104.557. 418		27.721.747. 714		4.034.123. 062		14,5 5		15.138.680. 480		15,1 4	Badan Kepegawai an dan Pengemba ngan Sumber Daya Manusia	
4.05.4.05.01.0 1	Program Pelayanan Administrasi Perkantoran	Tersedianya Pendukung Administrasi Perkantoran	Persen	100,00	1.305.888.92 8	100,00	1.305.888.92 8							100,0 0	1.305.888.92 8	100,0 0	100, 00	Badan Kepegawaia n dan Pengemban gan Sumber Daya Manusia	SANGAT TINGGI
4.05.4.05.01.0 2	Program Peningkatan Sarana dan	Tersedianya Sarana dan Prasarana Aparatur	Persen	100,00	1.476.102.30 4	100,00	1.476.102.30 4							100,0 0	1.476.102.30 4	100,0 0	100, 00	Badan Kepegawaia n dan	SANGAT TINGGI

Kode	Urusan/ Bidang Urusan Pemerintahan / Program	Indikator Kinerja Program (outcome)	Satuan	Capaian Kinerja RPJMD pada Tahun 2023 (Akhir Periode RPJMD)		Realisasi Capaian Kinerja RKPD s/d Tahun Lalu 2020 (n-2)		Target Kinerja dan Anggaran RKPD Tahun berjalan yg dievaluasi 2021 (n-1) triwulan 1		Realisasi Capaian Kinerja dan Anggaran RKPD yang Dievaluasi 2021 triwulan 1 (n-1)		Tingkat Capaian Kinerja dan Realisasi Anggaran RKPD (%)		Realisasi Kinerja dan Anggaran RKPD s/d Tahun 2021 (n-1)		Tingkat Capaian Kinerja & Realisasi Anggaran RPJMD s/d Tahun 2021 (n-1) (%)		Perangkat Daerah	Nilai Realisa si Kinerja
				Kinerja	Rp	Kinerja	Rp	Kinerja	Rp	Kinerj a	Rp	Kine rja	Rp	Kinerj a	Rp	Kiner ja	Rp		
1	2	3	4	5	6	7	8	9	10	11	12	13 = (11/ 9 x 100)	14 = (12/ 10 x 100)	15 = (7+11)	16 = (8+12)	17 = (15/5 x 100)	18 = (16/ 6 x 100)	19	20
	Prasarana Aparatur																	Pengemban gan Sumber Daya Manusia	
4.05.4.05.01.0 3	Program Peningkatan Disiplin Aparatur	Terwujudnya Peningkatan Disiplin Aparatur	Persen	100,00	254.741.550	100,00	254.741.550							100,0 0	254.741.550	100,0 0	100, 00	Badan Kepegawaia n dan Pengemban gan Sumber Daya Manusia	SANGAT TINGGI
4.05.4.05.01.0 5	Program Peningkatan Kapasitas Sumber Daya Aparatur	Terwujudnya Peningkatan Kapasitas Sumber Daya Aparatur	Persen	100,00	248.431.500	100,00	248.431.500							100,0 0	248.431.500	100,0 0	100, 00	Badan Kepegawaia n dan Pengemban gan Sumber Daya Manusia	SANGAT TINGGI
4.05.4.05.01.0 6	Program Peningkatan Pengembangan Sistem Pelaporan Capaian Kinerja dan Keuangan	Tersedianya Pelaporan Capaian Kinerja dan Keuangan Secara Tepat dan Benar	Persen	100,00	66.682.000	100,00	66.682.000							100,0 0	66.682.000	100,0 0	100, 00	Badan Kepegawaia n dan Pengemban gan Sumber Daya Manusia	SANGAT TINGGI
4.05.4.05.01.0 7	Program Dukungan Manajemen Administrasi Perkantoran				3.842.621.00 0		3.518.969.55 5								3.518.969.55 5		91,5 8	Badan Kepegawaia n dan Pengemban gan Sumber Daya Manusia	
		1 Persentase Pegawai Yang Memiliki Kesesuaian Kompetensi	Persen	200,00		200,00								200,0 0		100,0 0		Badan Kepegawaia n dan Pengemban gan Sumber Daya Manusia	SANGAT TINGGI

Kode	Urusan/ Bidang Urusan Pemerintahan / Program	Indikator Kinerja Program (outcome)	Satuan	Capaian Kinerja RPJMD pada Tahun 2023 (Akhir Periode RPJMD)		Realisasi Capaian Kinerja RKPD s/d Tahun Lalu 2020 (n-2)		Target Kinerja dan Anggaran RKPD Tahun berjalan yg dievaluasi 2021 (n-1) triwulan 1		Realisasi Capaian Kinerja dan Anggaran RKPD yang Dievaluasi 2021 triwulan 1 (n-1)		Tingkat Capaian Kinerja dan Realisasi Anggaran RKPD (%)		Realisasi Kinerja dan Anggaran RKPD s/d Tahun 2021 (n-1)		Tingkat Capaian Kinerja & Realisasi Anggaran RPJMD s/d Tahun 2021 (n-1) (%)		Perangkat Daerah	Nilai Realisa si Kinerja
				Kinerja	Rp	Kinerja	Rp	Kinerja	Rp	Kinerj a	Rp	Kine rja	Rp	Kinerj a	Rp	Kiner ja	Rp		
1	2	3	4	5	6	7	8	9	10	11	12	13 = (11/ 9 x 100)	14 = (12/ 10 x 100)	15 = (7+11)	16 = (8+12)	17 = (15/5 x 100)	18 = (16/ 6 x 100)	19	20
		2 Tingkat Pemenuhan Kebutuhan Rumah Tangga dan Sarana /Prasarana Kantor	Persen	200,00		200,00								200,0 0		100,0 0		Badan Kepegawaia n dan Pengemban gan Sumber Daya Manusia	SANGAT TINGGI
		3 Persentase Sarana dan Prasarana Dalam Kondisi Baik	Persen	200,00		200,00								200,0 0		100,0 0		Badan Kepegawaia n dan Pengemban gan Sumber Daya Manusia	SANGAT TINGGI
		4 Persentase Unit Kerja Yang Mendapatkan Pelayanan Administrasi Perkantoran	Persen	200,00		200,00								200,0 0		100,0 0		Badan Kepegawaia n dan Pengemban gan Sumber Daya Manusia	SANGAT TINGGI
		5 Persentase Perencanaan dan Pelaporan Kinerja dan keuangan Yang Tepat Waktu dan Sesuai Dengan Perundang - Undangan	Persen	200,00		200,00								200,0 0		100,0 0		Badan Kepegawaia n dan Pengemban gan Sumber Daya Manusia	SANGAT TINGGI
		6 Persentase Ketersediaan Data Kinerja OPD	Persen	200,00		200,00								200,0 0		100,0 0		Badan Kepegawaia n dan Pengemban gan Sumber Daya Manusia	SANGAT TINGGI
4.05.4.05.01.1 8	Program Peningkatan Kedisiplinan dan Kinerja Aparatur Pemerintah				749.800.945		554.667.945								554.667.945		73,9 8	Badan Kepegawaia n dan Pengemban gan	

*Rencana Kerja Pemerintah Daerah (RKPD)
Kabupaten Purwakarta Tahun 2022*

Kode	Urusan/ Bidang Urusan Pemerintahan / Program	Indikator Kinerja Program (outcome)	Satuan	Capaian Kinerja RPJMD pada Tahun 2023 (Akhir Periode RPJMD)		Realisasi Capaian Kinerja RKPD s/d Tahun Lalu 2020 (n-2)		Target Kinerja dan Anggaran RKPD Tahun berjalan yg dievaluasi 2021 (n-1) triwulan 1		Realisasi Capaian Kinerja dan Anggaran RKPD yang Dievaluasi 2021 triwulan 1 (n-1)		Tingkat Capaian Kinerja dan Realisasi Anggaran RKPD (%)		Realisasi Kinerja dan Anggaran RKPD s/d Tahun 2021 (n-1)		Tingkat Capaian Kinerja & Realisasi Anggaran RPJMD s/d Tahun 2021 (n-1) (%)		Perangkat Daerah	Nilai Realisa si Kinerja
				Kinerja	Rp	Kinerja	Rp	Kinerja	Rp	Kinerj a	Rp	Kine rja	Rp	Kinerj a	Rp	Kiner ja	Rp		
1	2	3	4	5	6	7	8	9	10	11	12	13 = (11/ 9 x 100)	14 = (12/ 10 x 100)	15 = (7+11)	16 = (8+12)	17 = (15/5 x 100)	18 = (16/ 6 x 100)	19	20
																		Sumber Daya Manusia	
		1 Persentase Penurunan Indisipliner Pegawai	Persen	6,19		3,50								3,50		56,52		Badan Kepegawaia n dan Pengemban gan Sumber Daya Manusia	RENDA H
		2 Persentase Peraturan Perundang-Undangan Dibidang Kepegawaian Yang Disosialisasikan	Persen	150,00		100,00								100,0 0		66,67		Badan Kepegawaia n dan Pengemban gan Sumber Daya Manusia	SEDAN G
		3 Persentase Sistem Aplikasi Kinerja	Persen	100,00		100,00								100,0 0		100,0 0		Badan Kepegawaia n dan Pengemban gan Sumber Daya Manusia	SANGAT TINGGI
4.05.4.05.01.1 9	Program Penyelenggaraan Manajemen Kepegawaian Negara				3.956.299.50 0		3.202.611.78 5								3.202.611.78 5		80,9 5	Badan Kepegawaia n dan Pengemban gan Sumber Daya Manusia	
		1 Persentase Pengadaan ASN Sesuai Kebutuhan Formasi Pegawai	Persen	0,35		2,58								2,58		737,1 4		Badan Kepegawaia n dan Pengemban gan Sumber Daya Manusia	MELAM PAUI
		2 Persentase Pengisian Pemangku Jabatan	Persen	166,59		166,23								166,2 3		99,78		Badan Kepegawaia	SANGAT TINGGI

Kode	Urusan/ Bidang Urusan Pemerintahan / Program	Indikator Kinerja Program (outcome)	Satuan	Capaian Kinerja RPJMD pada Tahun 2023 (Akhir Periode RPJMD)		Realisasi Capaian Kinerja RKPD s/d Tahun Lalu 2020 (n-2)		Target Kinerja dan Anggaran RKPD Tahun berjalan yg dievaluasi 2021 (n-1) triwulan 1		Realisasi Capaian Kinerja dan Anggaran RKPD yang Dievaluasi 2021 triwulan 1 (n-1)		Tingkat Capaian Kinerja dan Realisasi Anggaran RKPD (%)		Realisasi Kinerja dan Anggaran RKPD s/d Tahun 2021 (n-1)		Tingkat Capaian Kinerja & Realisasi Anggaran RPJMD s/d Tahun 2021 (n-1) (%)		Perangkat Daerah	Nilai Realisa si Kinerja
				Kinerja	Rp	Kinerja	Rp	Kinerja	Rp	Kinerj a	Rp	Kine rja	Rp	Kinerj a	Rp	Kiner ja	Rp		
1	2	3	4	5	6	7	8	9	10	11	12	13 = (11/ 9 x 100)	14 = (12/ 10 x 100)	15 = (7+11)	16 = (8+12)	17 = (15/5 x 100)	18 = (16/ 6 x 100)	19	20
		Tinggi Pratama, Jabatan Administrator,dan Jabatan																n dan Pengemban gan Sumber Daya Manusia	
		3 Persentase Penataan ASN Sesuai Dengan Kompetensi	Persen	103,62		13,26								13,26		12,79		Badan Kepegawaia n dan Pengemban gan Sumber Daya Manusia	SANGAT REND AH
		4 Persentase Pelayanan Kenaikan Pangkat Pegawai Yang Tepat Waktu	Persen	120,34		103,07								103,0 7		85,65		Badan Kepegawaia n dan Pengemban gan Sumber Daya Manusia	TINGGI
		5 Persentase Data ASN Yang Mutakhir	Persen	200,00		194,07								194,0 7		97,04		Badan Kepegawaia n dan Pengemban gan Sumber Daya Manusia	SANGAT TINGGI
		6 Persentase Integrasi Aplikasi Kepegawaian	Persen	100,00		0,00								0,00		0,00		Badan Kepegawaia n dan Pengemban gan Sumber Daya Manusia	SANGAT REND AH
4.05.4.05.01.2 0	Program Peningkatan Kesejahteraan Aparatur Pemerintah				515.257.777		476.461.851								476.461.851		92,4 7	Badan Kepegawaia n dan Pengemban gan Sumber Daya	

Kode	Urusan/ Bidang Urusan Pemerintahan / Program	Indikator Kinerja Program (outcome)	Satuan	Capaian Kinerja RPJMD pada Tahun 2023 (Akhir Periode RPJMD)		Realisasi Capaian Kinerja RKPD s/d Tahun Lalu 2020 (n-2)		Target Kinerja dan Anggaran RKPD Tahun berjalan yg dievaluasi 2021 (n-1) triwulan 1		Realisasi Capaian Kinerja dan Anggaran RKPD yang Dievaluasi 2021 triwulan 1 (n-1)		Tingkat Capaian Kinerja dan Realisasi Anggaran RKPD (%)		Realisasi Kinerja dan Anggaran RKPD s/d Tahun 2021 (n-1)		Tingkat Capaian Kinerja & Realisasi Anggaran RPJMD s/d Tahun 2021 (n-1) (%)		Perangkat Daerah	Nilai Realisa si Kinerja
				Kinerja	Rp	Kinerja	Rp	Kinerja	Rp	Kinerj a	Rp	Kine rja	Rp	Kinerj a	Rp	Kiner ja	Rp		
1	2	3	4	5	6	7	8	9	10	11	12	13 = (11/ 9 x 100)	14 = (12/ 10 x 100)	15 = (7+11)	16 = (8+12)	17 = (15/5 x 100)	18 = (16/ 6 x 100)	19	20
																		Manusia	
		1 Persentase ASN Yang Melaporkan LHKPN dan LHKASN	Persen	200,00		100,00								100,0 0		50,00		Badan Kepegawaia n dan Pengemban gan Sumber Daya Manusia	SANGAT REND AH
		2 Persentase ASN Berprestasi/Teladan/Ber inovasi dan Berdedikasi Yang Mendapat Penghargaan	Persen	2,54		2,62								2,62		103,1 5		Badan Kepegawaia n dan Pengemban gan Sumber Daya Manusia	MELAM PAUI
		3 Persentase ASN Purna bhakti/ Pensiun Yang Mendapat Penghargaan dan Tepat Waktu	Persen	8,53		9,40								9,40		110,2 0		Badan Kepegawaia n dan Pengemban gan Sumber Daya Manusia	MELAM PAUI
																		Badan Kepegawaia n dan Pengemban gan Sumber Daya Manusia	
5.03.01	Program Penunjang Urusan Pemerintahan Daerah Kabupaten/Kota				73.417.411.7 06		0		23.236.039.9 12		3.663.129.7 90		15,7 6		3.663.129.79 0		4,99	Badan Kepegawaia n dan Pengemban gan Sumber Daya Manusia	
		1 Capaian SAKIP Perangkat Daerah	Opini	A		0,00		BB		BB		100, 00		BB		90,00		Badan Kepegawaia n dan Pengemban	TINGGI

Kode	Urusan/ Bidang Urusan Pemerintahan / Program	Indikator Kinerja Program (outcome)	Satuan	Capaian Kinerja RPJMD pada Tahun 2023 (Akhir Periode RPJMD)		Realisasi Capaian Kinerja RKPD s/d Tahun Lalu 2020 (n-2)		Target Kinerja dan Anggaran RKPD Tahun berjalan yg dievaluasi 2021 (n-1) triwulan 1		Realisasi Capaian Kinerja dan Anggaran RKPD yang Dievaluasi 2021 triwulan 1 (n-1)		Tingkat Capaian Kinerja dan Realisasi Anggaran RKPD (%)		Realisasi Kinerja dan Anggaran RKPD s/d Tahun 2021 (n-1)		Tingkat Capaian Kinerja & Realisasi Anggaran RPJMD s/d Tahun 2021 (n-1) (%)		Perangkat Daerah	Nilai Realisa si Kinerja
				Kinerja	Rp	Kinerja	Rp	Kinerja	Rp	Kinerj a	Rp	Kine rja	Rp	Kinerj a	Rp	Kiner ja	Rp		
1	2	3	4	5	6	7	8	9	10	11	12	13 = (11/ 9 x 100)	14 = (12/ 10 x 100)	15 = (7+11)	16 = (8+12)	17 = (15/5 x 100)	18 = (16/ 6 x 100)	19	20
																		gan Sumber Daya Manusia	
		2 Persentase Pemenuhan Penunjang Pelayanan Perkantoran	%	270,00		0,00		90,00				0,00		0,00		0,00		Badan Kepegawaia n dan Pengemban gan Sumber Daya Manusia	SANGAT REND AH
5.03.02	Program Kepegawaian Daerah				14.173.200,6 72		0		4.485.707,80 2		370.993.27 2		8,27		370.993.272		2,62	Badan Kepegawaia n dan Pengemban gan Sumber Daya Manusia	
		1 Persentase Penurunan Indisipliner pegawai	Persen	9,99		0,00		3,33		0,11		3,30		0,11		1,10		Badan Kepegawaia n dan Pengemban gan Sumber Daya Manusia	SANGAT REND AH
		2 Persentase Peraturan Perundang-Undangan di Bidang Kepegawaian Yang Disosialisasikan	Persen	300,00		0,00		100,00		0,00		0,00		0,00		0,00		Badan Kepegawaia n dan Pengemban gan Sumber Daya Manusia	SANGAT REND AH
		3 Persentase Sistem Aplikasi Kinerja	Persen	300,00		0,00		100,00		0,00		0,00		0,00		0,00		Badan Kepegawaia n dan Pengemban gan Sumber Daya Manusia	SANGAT REND AH
		4 Persentase ASN	Persen	3,84		0,00		1,28				0,00		0,00		0,00		Badan	SANGAT

Kode	Urusan/ Bidang Urusan Pemerintahan / Program	Indikator Kinerja Program (outcome)	Satuan	Capaian Kinerja RPJMD pada Tahun 2023 (Akhir Periode RPJMD)		Realisasi Capaian Kinerja RKPD s/d Tahun Lalu 2020 (n-2)		Target Kinerja dan Anggaran RKPD Tahun berjalan yg dievaluasi 2021 (n-1) triwulan 1		Realisasi Capaian Kinerja dan Anggaran RKPD yang Dievaluasi 2021 triwulan 1 (n-1)		Tingkat Capaian Kinerja dan Realisasi Anggaran RKPD (%)		Realisasi Kinerja dan Anggaran RKPD s/d Tahun 2021 (n-1)		Tingkat Capaian Kinerja & Realisasi Anggaran RPJMD s/d Tahun 2021 (n-1) (%)		Perangkat Daerah	Nilai Realisa si Kinerja
				Kinerja	Rp	Kinerja	Rp	Kinerja	Rp	Kinerj a	Rp	Kine rja	Rp	Kinerj a	Rp	Kiner ja	Rp		
1	2	3	4	5	6	7	8	9	10	11	12	13 = (11/ 9 x 100)	14 = (12/ 10 x 100)	15 = (7+11)	16 = (8+12)	17 = (15/5 x 100)	18 = (16/ 6 x 100)	19	20
		Berprestasi/Berinovasi/T eladan dan Berdedikasi Yang Mendapat Penghargaan																Kepegawaia n dan Pengemban gan Sumber Daya Manusia	REND A H
		5 Persentase ASN Purna bhakti/ Pensiun Yang Mendapat Penghargaan dan Tepat Waktu	Persen	12,69		0,00		4,23				0,00		0,00		0,00		Badan Kepegawaia n dan Pengemban gan Sumber Daya Manusia	SANGAT REND A H
		6 Persentase Pengadaan ASN Sesuai Kebutuhan Formasi Pegawai	Persen	1,05		0,00		0,35				0,00		0,00		0,00		Badan Kepegawaia n dan Pengemban gan Sumber Daya Manusia	SANGAT REND A H
		7 Persentase Pengisian Pemangku Jabatan Tinggi Pratama, Jabatan Administrator, dan Jabatan Pengawas	Persen	300,00		0,00		100,00				0,00		0,00		0,00		Badan Kepegawaia n dan Pengemban gan Sumber Daya Manusia	SANGAT REND A H
		8 Persentase Penataan ASN Sesuai Dengan Kompetensi	Persen	300,00		0,00		100,00				0,00		0,00		0,00		Badan Kepegawaia n dan Pengemban gan Sumber Daya Manusia	SANGAT REND A H
		9 Persentase Pelayanan Kenaikan Pangkat Pegawai Yang Tepat Waktu	Persen	300,00		0,00		100,00				0,00		0,00		0,00		Badan Kepegawaia n dan Pengemban gan Sumber	SANGAT REND A H

*Rencana Kerja Pemerintah Daerah (RKPD)
Kabupaten Purwakarta Tahun 2022*

Kode	Urusan/ Bidang Urusan Pemerintahan / Program	Indikator Kinerja Program (outcome)	Satuan	Capaian Kinerja RPJMD pada Tahun 2023 (Akhir Periode RPJMD)		Realisasi Capaian Kinerja RKPD s/d Tahun Lalu 2020 (n-2)		Target Kinerja dan Anggaran RKPD Tahun berjalan yg dievaluasi 2021 (n-1) triwulan 1		Realisasi Capaian Kinerja dan Anggaran RKPD yang Dievaluasi 2021 triwulan 1 (n-1)		Tingkat Capaian Kinerja dan Realisasi Anggaran RKPD (%)		Realisasi Kinerja dan Anggaran RKPD s/d Tahun 2021 (n-1)		Tingkat Capaian Kinerja & Realisasi Anggaran RPJMD s/d Tahun 2021 (n-1) (%)		Perangkat Daerah	Nilai Realisa si Kinerja
				Kinerja	Rp	Kinerja	Rp	Kinerja	Rp	Kinerj a	Rp	Kine rja	Rp	Kinerj a	Rp	Kiner ja	Rp		
1	2	3	4	5	6	7	8	9	10	11	12	13 = (11/ 9 x 100)	14 = (12/ 10 x 100)	15 = (7+11)	16 = (8+12)	17 = (15/5 x 100)	18 = (16/ 6 x 100)	19	20
																		Daya Manusia	
		1 0 Persentase Data ASN Yang Mutakhir	Persen	300,00		0,00		100,00				0,00		0,00		0,00		Badan Kepegawaia n dan Pengemban gan Sumber Daya Manusia	SANGAT REND AH
		1 1 Persentase Integrasi Aplikasi Kepegawaian	Persen	300,00		0,00		100,00				0,00		0,00		0,00		Badan Kepegawaia n dan Pengemban gan Sumber Daya Manusia	SANGAT REND AH
																		Badan Kepegawaia n dan Pengemban gan Sumber Daya Manusia	
5.04	Pendidikan dan Pelatihan				16.267.322. 288		5.299.209.1 50		3.399.999.7 95		528.528.38 5		15,5 4		5.827.737.5 35		35,8 2	Badan Kepegawai an dan Pengemba ngan Sumber Daya Manusia	
4.05.4.05.01.1 7	Program peningkatan Potensi dan kompetensi SDM Aparatur Pemerintah				5.524.562.95 0		5.299.209.15 0								5.299.209.15 0		95,9 2	Badan Kepegawaia n dan Pengemban gan Sumber Daya Manusia	
		1 Persentase Calon ASN Yang Telah Mengikuti Pelatihan Dasar	Persen	100,00		0,00								0,00		0,00		Badan Kepegawaia n dan	SANGAT REND AH

*Rencana Kerja Pemerintah Daerah (RKPD)
Kabupaten Purwakarta Tahun 2022*

Kode	Urusan/ Bidang Urusan Pemerintahan / Program	Indikator Kinerja Program (outcome)	Satuan	Capaian Kinerja RPJMD pada Tahun 2023 (Akhir Periode RPJMD)		Realisasi Capaian Kinerja RKPD s/d Tahun Lalu 2020 (n-2)		Target Kinerja dan Anggaran RKPD Tahun berjalan yg dievaluasi 2021 (n-1) triwulan 1		Realisasi Capaian Kinerja dan Anggaran RKPD yang Dievaluasi 2021 triwulan 1 (n-1)		Tingkat Capaian Kinerja dan Realisasi Anggaran RKPD (%)		Realisasi Kinerja dan Anggaran RKPD s/d Tahun 2021 (n-1)		Tingkat Capaian Kinerja & Realisasi Anggaran RPJMD s/d Tahun 2021 (n-1) (%)		Perangkat Daerah	Nilai Realisa si Kinerja
				Kinerja	Rp	Kinerja	Rp	Kinerja	Rp	Kinerj a	Rp	Kine rja	Rp	Kinerj a	Rp	Kiner ja	Rp		
1	2	3	4	5	6	7	8	9	10	11	12	13 = (11/ 9 x 100)	14 = (12/ 10 x 100)	15 = (7+11)	16 = (8+12)	17 = (15/5 x 100)	18 = (16/ 6 x 100)	19	20
																		Pengemban gan Sumber Daya Manusia	
		2 Persentase ASN Yang Diklat Fungsional/ Teknis/Bimtek/Seminar/ Lokakarya dan Tugas Belajar	Persen	1,53		1,88								1,88		122,8 8		Badan Kepegawaia n dan Pengemban gan Sumber Daya Manusia	MELAM PAUI
		3 Persentase ASN Yang Telah Mengikuti Pendidikan dan Pelatihan Struktural	Persen	12,15		4,25								4,25		34,98		Badan Kepegawaia n dan Pengemban gan Sumber Daya Manusia	SANGAT REND AH
																		Badan Kepegawaia n dan Pengemban gan Sumber Daya Manusia	
5.04.02	Program Pengembangan Sumber Daya Manusia				10.742.759.3 38		0		3.399.999.79 5		528.528.38 5		15,5 4		528.528.385		4,92	Badan Kepegawaia n dan Pengemban gan Sumber Daya Manusia	
		1 Persentase Calon ASN Yang Telah Mengikuti Pelatihan Dasar	Persen	300,00		0,00		100,00				0,00		0,00		0,00		Badan Kepegawaia n dan Pengemban gan Sumber Daya Manusia	SANGAT REND AH

*Rencana Kerja Pemerintah Daerah (RKPD)
Kabupaten Purwakarta Tahun 2022*

Kode	Urusan/ Bidang Urusan Pemerintahan / Program	Indikator Kinerja Program (outcome)	Satuan	Capaian Kinerja RPJMD pada Tahun 2023 (Akhir Periode RPJMD)		Realisasi Capaian Kinerja RKPD s/d Tahun Lalu 2020 (n-2)		Target Kinerja dan Anggaran RKPD Tahun berjalan yg dievaluasi 2021 (n-1) triwulan 1		Realisasi Capaian Kinerja dan Anggaran RKPD yang Dievaluasi 2021 triwulan 1 (n-1)		Tingkat Capaian Kinerja dan Realisasi Anggaran RKPD (%)		Realisasi Kinerja dan Anggaran RKPD s/d Tahun 2021 (n-1)		Tingkat Capaian Kinerja & Realisasi Anggaran RPJMD s/d Tahun 2021 (n-1) (%)		Perangkat Daerah	Nilai Realisa si Kinerja
				Kinerja	Rp	Kinerja	Rp	Kinerja	Rp	Kinerj a	Rp	Kine rja	Rp	Kinerj a	Rp	Kinerj a	Rp		
1	2	3	4	5	6	7	8	9	10	11	12	13 = (11/ 9 x 100)	14 = (12/ 10 x 100)	15 = (7+11)	16 = (8+12)	17 = (15/5 x 100)	18 = (16/ 6 x 100)	19	20
		2 Persentase ASN Yang Diklat Fungsional/Teknis/Bimt ek/Seminar/ Lokakarya dan Tugas Belajar	Persen	4,59		0,00		1,53				0,00		0,00		0,00		Badan Kepegawaia n dan Pengemban gan Sumber Daya Manusia	SANGAT REND AH
		3 Persentase ASN Yang Telah Mengikuti Pendidikan dan Pelatihan Struktural	Persen	36,45		0,00		12,15				0,00		0,00		0,00		Badan Kepegawaia n dan Pengemban gan Sumber Daya Manusia	SANGAT REND AH
6.01.0.00.0.0 0.01.00	Inspektorat				84.981.117. 541		10.534.632. 369		23.346.908. 550		8.754.608. 182		37,5 0		19.289.240. 551		22,7 0	Inspektora t	
6.01	Inspektorat Daerah				84.981.117. 541		10.534.632. 369		23.346.908. 550		8.754.608. 182		37,5 0		19.289.240. 551		22,7 0	Inspektora t	
4.02.4.02.01.0 1	Program Pelayanan Administrasi Perkantoran	Tersedianya Pendukung Administrasi Perkantoran	Persen	100,00	1.420.291.81 6	100,00	1.420.291.81 6							100,0 0	1.420.291.81 6	100,0 0	100, 00	Inspektorat	SANGAT TINGGI
4.02.4.02.01.0 2	Program Peningkatan Sarana dan Prasarana Aparatur	Tersedianya Sarana dan Prasarana Aparatur	Persen	100,00	648.169.500	100,00	648.169.500							100,0 0	648.169.500	100,0 0	100, 00	Inspektorat	SANGAT TINGGI
4.02.4.02.01.0 6	Program Peningkatan Pengembangan Sistem Pelaporan Capaian Kinerja dan Keuangan	Tersedianya Pelaporan Capaian Kinerja dan Keuangan Secara Tepat dan Benar	Persen	100,00	206.740.000	100,00	206.740.000							100,0 0	206.740.000	100,0 0	100, 00	Inspektorat	SANGAT TINGGI
4.02.4.02.01.0 7	Program Peningkatan Sistem Pengawasan Internal dan Pengendalian Pelaksanaan Kebijakan KDH	Jumlah Pembinaan dan Pengawasan Kepada SKPD Yang Telah Dilaksanakan	Kegiatan	43,00	2.223.759.30 0	43,00	2.223.759.30 0							43,00	2.223.759.30 0	100,0 0	100, 00	Inspektorat	SANGAT TINGGI
4.02.4.02.01.0	Program	Jumlah Diklat Yang	Kegiatan	4,00	204.524.758	4,00	204.524.758							4,00	204.524.758	100,0	100,	Inspektorat	SANGAT

*Rencana Kerja Pemerintah Daerah (RKPD)
Kabupaten Purwakarta Tahun 2022*

Kode	Urusan/ Bidang Urusan Pemerintahan / Program	Indikator Kinerja Program (outcome)	Satuan	Capaian Kinerja RPJMD pada Tahun 2023 (Akhir Periode RPJMD)		Realisasi Capaian Kinerja RKPD s/d Tahun Lalu 2020 (n-2)		Target Kinerja dan Anggaran RKPD Tahun berjalan yg dievaluasi 2021 (n-1) triwulan 1		Realisasi Capaian Kinerja dan Anggaran RKPD yang Dievaluasi 2021 triwulan 1 (n-1)		Tingkat Capaian Kinerja dan Realisasi Anggaran RKPD (%)		Realisasi Kinerja dan Anggaran RKPD s/d Tahun 2021 (n-1)		Tingkat Capaian Kinerja & Realisasi Anggaran RPJMD s/d Tahun 2021 (n-1) (%)		Perangkat Daerah	Nilai Realisa si Kinerja
				Kinerja	Rp	Kinerja	Rp	Kinerja	Rp	Kinerj a	Rp	Kine rja	Rp	Kinerj a	Rp	Kiner ja	Rp		
1	2	3	4	5	6	7	8	9	10	11	12	13 = (11/ 9 x 100)	14 = (12/ 10 x 100)	15 = (7+11)	16 = (8+12)	17 = (15/5 x 100)	18 = (16/ 6 x 100)	19	20
8	Peningkatan Profesionalisme Tenaga Pemeriksa dan Aparatur Pengawasan	Telah Dilaksanakan Oleh Aparatur Pengawas														0	00		TINGGI
4.02.4.02.01.0 7	Program Dukungan Manajemen Administrasi Perkantoran				1.759.916.00 0		1.493.486.49 5								1.493.486.49 5		84,8 6	Inspektorat	
		1 Persentase Pegawai Yang Memiliki Kesesuaian Kompetensi	Persen	165,00		180,00								180,0 0		109,0 9		Inspektorat	MELAM PAUI
		2 Tingkat Pemenuhan Kebutuhan Rumah Tangga dan Sarana / Prasarana Kantor	Persen	200,00		200,00								200,0 0		100,0 0		Inspektorat	SANGAT TINGGI
		3 Persentase Sarana dan Prasarana Dalam Kondisi Baik	Persen	200,00		200,00								200,0 0		100,0 0		Inspektorat	SANGAT TINGGI
		4 Persentase Unit Kerja Yang Mendapatkan Pelayanan Administrasi Perkantoran	Persen	200,00		200,00								200,0 0		100,0 0		Inspektorat	SANGAT TINGGI
		5 Persentase Perencanaan dan Pelaporan Capaian Kinerja dan Keuangan Yang Tepat Waktu dan Sesuai Peraturan Perundang-undangan	Persen	200,00		200,00								200,0 0		100,0 0		Inspektorat	SANGAT TINGGI
		6 Persentase Ketersediaan Data Kinerja OPD	Persen	200,00		200,00								200,0 0		100,0 0		Inspektorat	SANGAT TINGGI
4.02.4.02.01.1 8	Program Peningkatan Akuntabilitas Penyelenggaraan Urusan Pemerintahan				4.750.000.00 0		4.337.660.50 0								4.337.660.50 0		91,3 2	Inspektorat	
		1 Oponi Penilaian SAKIP Kabupaten	Opini	BB		BB								BB		100,0 0		Inspektorat	SANGAT TINGGI
		2 Opini Penilaian LKPD Kabupaten	Opini	WTP		WTP								WTP		100,0 0		Inspektorat	SANGAT TINGGI
		3 Persentase Penurunan Temuan APIP (Aparat	Persen	200,00		200,00								200,0 0		100,0 0		Inspektorat	SANGAT TINGGI

*Rencana Kerja Pemerintah Daerah (RKPD)
Kabupaten Purwakarta Tahun 2022*

Kode	Urusan/ Bidang Urusan Pemerintahan / Program	Indikator Kinerja Program (outcome)	Satuan	Capaian Kinerja RPJMD pada Tahun 2023 (Akhir Periode RPJMD)		Realisasi Capaian Kinerja RKPD s/d Tahun Lalu 2020 (n-2)		Target Kinerja dan Anggaran RKPD Tahun berjalan yg dievaluasi 2021 (n-1) triwulan 1		Realisasi Capaian Kinerja dan Anggaran RKPD yang Dievaluasi 2021 triwulan 1 (n-1)		Tingkat Capaian Kinerja dan Realisasi Anggaran RKPD (%)		Realisasi Kinerja dan Anggaran RKPD s/d Tahun 2021 (n-1)		Tingkat Capaian Kinerja & Realisasi Anggaran RPJMD s/d Tahun 2021 (n-1) (%)		Perangkat Daerah	Nilai Realisa si Kinerja
				Kinerja	Rp	Kinerja	Rp	Kinerja	Rp	Kinerj a	Rp	Kine rja	Rp	Kinerj a	Rp	Kiner ja	Rp		
1	2	3	4	5	6	7	8	9	10	11	12	13 = (11/ 9 x 100)	14 = (12/ 10 x 100)	15 = (7+11)	16 = (8+12)	17 = (15/5 x 100)	18 = (16/ 6 x 100)	19	20
		Pengawas Intern Pemerintah) Terhadap OPD																	
																		Inspektorat	
6.01.01	Program Penunjang Urusan Pemerintahan Daerah Kabupaten/Kota				46.713.330.5 29		0		14.784.405.8 70		2.722.029.0 91		18,4 1		2.722.029.09 1		5,83	Inspektorat	
		1 Capaian SAKIP Perangkat Daerah	Opini	B		0,00		B		BB		110, 00		BB		110,0 0		Inspektorat	MELAM PAUI
		2 Presentase Pemenuhan Penunjang Pelayanan Perkantoran	Persen	270,00		0,00		90,00		10,00		11,1 1		10,00		3,70		Inspektorat	SANGAT REND AH
6.01.02	Program Penyelenggaraan Pengawasan				23.976.892.3 98		0		7.588.500.00 0		1.655.275.0 00		21,8 1		1.655.275.00 0		6,90	Inspektorat	
		1 Jumlah Pembinaan dan Pengawasan Kepada SKPD Yang Telah Dilaksanakan	OPD	72,00		0,00		24,00		24,00		100, 00		24,00		33,33		Inspektorat	SANGAT REND AH
		2 Opini Penilaian LKPD Kabupaten	Opini	WTP		0,00		WTP		0,00		50,0 0		0,00		50,00		Inspektorat	SANGAT REND AH
		3 Persentase Penyelesaian Tindak Lanjut Atas Temuan Hasil Pemeriksaan Inspektorat Kabupaten	Persen	245,00		0,00		75,00		5,00		6,67		5,00		2,04		Inspektorat	SANGAT REND AH
		4 Capaian SAKIP Kabupaten	Opini	B		0,00		B		0,00		50,0 0		0,00		50,00		Inspektorat	SANGAT REND AH
6.01.03	Program Perumusan Kebijakan, Pendampingan Dan Asistensi				3.077.493.24 0	0,00	0		974.002.680		4.377.304.0 91	0,00	449, 41	0,00	4.377.304.09 1	0,00	142, 24	Inspektorat	SANGAT REND AH
		1 Peningkatan Level Kapabilitas APIP	Level	9,00		0,00		3,00		2,00		2,00		2,00		2,00		Inspektorat	SANGAT REND AH
		2 Predikat Wilayah Bebas Korupsi (WBK)/ Wilayah Birokrasi Bersih dan Melayani (WBBM)	OPD	6,00		0,00		2,00		0,00		0,00		0,00		0,00		Inspektorat	SANGAT REND AH

*Rencana Kerja Pemerintah Daerah (RKPD)
Kabupaten Purwakarta Tahun 2022*

Kode	Urusan/ Bidang Urusan Pemerintahan / Program	Indikator Kinerja Program (outcome)	Satuan	Capaian Kinerja RPJMD pada Tahun 2023 (Akhir Periode RPJMD)		Realisasi Capaian Kinerja RKPD s/d Tahun Lalu 2020 (n-2)		Target Kinerja dan Anggaran RKPD Tahun berjalan yg dievaluasi 2021 (n-1) triwulan 1		Realisasi Capaian Kinerja dan Anggaran RKPD yang Dievaluasi 2021 triwulan 1 (n-1)		Tingkat Capaian Kinerja dan Realisasi Anggaran RKPD (%)		Realisasi Kinerja dan Anggaran RKPD s/d Tahun 2021 (n-1)		Tingkat Capaian Kinerja & Realisasi Anggaran RPJMD s/d Tahun 2021 (n-1) (%)		Perangkat Daerah	Nilai Realisa si Kinerja
				Kinerja	Rp	Kinerja	Rp	Kinerja	Rp	Kinerj a	Rp	Kine rja	Rp	Kinerj a	Rp	Kiner ja	Rp		
1	2	3	4	5	6	7	8	9	10	11	12	13 = (11/ 9 x 100)	14 = (12/ 10 x 100)	15 = (7+11)	16 = (8+12)	17 = (15/5 x 100)	18 = (16/ 6 x 100)	19	20
		3 Persentase OPD yang mendapatkan nilai diatas 75% dalam pelaksanaan Pencegahan dan Pemberantasan Korupsi	Persen	2,45		0,00		0,75		0,00		0,00		0,00		0,00		Inspektorat	SANGAT RENDAH
7.01.0.00.0.0 0.01.00	Kecamatan Jatiluhur				11.481.928. 503		1.054.832.4 61		3.273.231.0 59		522.019.87 5		15,9 5		1.576.852.3 36		13,7 3	Kecamatan Jatiluhur	
7.01	Kecamatan				11.481.928. 503		1.054.832.4 61		3.273.231.0 59		522.019.87 5		15,9 5		1.576.852.3 36		13,7 3	Kecamatan Jatiluhur	
4.01.4.01.05.0 1	Program Pelayanan Administrasi Perkantoran	Tersedianya Pendukung Administrasi Perkantoran	Persen	100,00	258.501.687	100,00	258.501.687							100,0 0	258.501.687	100,0 0	100, 00	Kecamatan Jatiluhur	SANGAT TINGGI
4.01.4.01.05.0 2	Program Peningkatan Sarana dan Prasarana Aparatur	Tersedianya Sarana dan Prasarana Aparatur	Persen	100,00	128.213.450	100,00	128.213.450							100,0 0	128.213.450	100,0 0	100, 00	Kecamatan Jatiluhur	SANGAT TINGGI
4.01.4.01.05.0 6	Program Peningkatan Pengembangan Sistem Pelaporan Capaian Kinerja dan Keuangan	Tersedianya Pelaporan Capaian Kinerja dan Keuangan Secara Tepat dan Benar	Persen	100,00	40.590.000	100,00	40.590.000							100,0 0	40.590.000	100,0 0	100, 00	Kecamatan Jatiluhur	SANGAT TINGGI
4.01.4.01.05.0 7	Program Pembinaan dan Pengawasan, Penyelenggaraan Pelayanan Pemerintahan Berbasis Kewilayahan	Frekuensi Pembinaan/Pengawasan Penyelenggaraan Pelayanan Pemerintahan Tingkat Desa/Kelurahan	Kali	51,00	136.325.000	51,00	136.325.000							51,00	136.325.000	100,0 0	100, 00	Kecamatan Jatiluhur	SANGAT TINGGI
4.01.4.01.05.0 7	Program Dukungan Manajemen Administrasi Perkantoran				466.602.000		418.352.324								418.352.324		89,6 6	Kecamatan Jatiluhur	
		1 Persentase Pegawai yang memiliki Kesesuaian Kompetensi	Persen	100,00		100,00								100,0 0		100,0 0		Kecamatan Jatiluhur	SANGAT TINGGI
		2 Tingkat Pemenuhan Kebutuhan Rumah Tangga dan sarana prasarana kantor	Persen	200,00		200,00								200,0 0		100,0 0		Kecamatan Jatiluhur	SANGAT TINGGI
		3 Persentase Sarana dan	Persen	200,00		200,00								200,0		100,0		Kecamatan	SANGAT

*Rencana Kerja Pemerintah Daerah (RKPD)
Kabupaten Purwakarta Tahun 2022*

Kode	Urusan/ Bidang Urusan Pemerintahan / Program	Indikator Kinerja Program (outcome)	Satuan	Capaian Kinerja RPJMD pada Tahun 2023 (Akhir Periode RPJMD)		Realisasi Capaian Kinerja RKPD s/d Tahun Lalu 2020 (n-2)		Target Kinerja dan Anggaran RKPD Tahun berjalan yg dievaluasi 2021 (n-1) triwulan 1		Realisasi Capaian Kinerja dan Anggaran RKPD yang Dievaluasi 2021 triwulan 1 (n-1)		Tingkat Capaian Kinerja dan Realisasi Anggaran RKPD (%)		Realisasi Kinerja dan Anggaran RKPD s/d Tahun 2021 (n-1)		Tingkat Capaian Kinerja & Realisasi Anggaran RPJMD s/d Tahun 2021 (n-1) (%)		Perangkat Daerah	Nilai Realisa si Kinerja
				Kinerja	Rp	Kinerja	Rp	Kinerja	Rp	Kinerj a	Rp	Kine rja	Rp	Kinerj a	Rp	Kiner ja	Rp		
1	2	3	4	5	6	7	8	9	10	11	12	13 = (11/ 9 x 100)	14 = (12/ 10 x 100)	15 = (7+11)	16 = (8+12)	17 = (15/5 x 100)	18 = (16/ 6 x 100)	19	20
		Prasarana Dalam Kondisi Baik												0		0		Jatiluhur	TINGGI
		4 Presntase pelayanan administrasi perkantoran	Persen	200,00		200,00								200,0 0		100,0 0		Kecamatan Jatiluhur	SANGAT TINGGI
		5 Persentase Pelaporan Kinerja dan Keuangan yang tepat waktu sesuai dengan per Undang-Undangan	Persen	200,00		200,00								200,0 0		100,0 0		Kecamatan Jatiluhur	SANGAT TINGGI
4.01.4.01.05.4 1	Program Pembinaan dan Koordinasi Penyelenggaraan Urusan Pemerintahan di Wilayah Kecamatan	Persentase Perencanaan, Pembinaan dan Ketersediaan Data Kinerja Kecamatan	Persen	200,00	109.480.000	166,54	72.850.000							166,5 4	72.850.000	83,27	66,5 4	Kecamatan Jatiluhur	TINGGI
																		Kecamatan Jatiluhur	
7.01.01	Program Penunjang Urusan Pemerintahan Daerah Kabupaten/Kota				9.870.044.39 3		0		3.123.792.30 1	16,46	514.252.87 5		16,4 6		514.252.875		5,21	Kecamatan Jatiluhur	
		1 Capaian SAKIP Perangkat Daerah	Opini	B		0,00		B		C		75,0 0		C		75,00		Kecamatan Jatiluhur	SEDAN G
		2 Persentase Pemenuhan Penunjang Pelayanan Perkantoran	%	300,00		0,00		100,00		12,12	7.767.000	12,1 2		12,12		4,04		Kecamatan Jatiluhur	SANGAT RENDAN H
7.01.02	Program Penyelenggaraan Pemerintahan dan Pelayanan Publik	Capaian Hasil Survey Kepuasan Masyarakat	Kategori	Baik	138.641.062	0,00	0	Baik	43.878.818	0,00	0	50,0 0	0,00	0,00	0	50,00	0,00	Kecamatan Jatiluhur	SANGAT RENDAN H
7.01.03	Program Pemberdayaan Masyarakat Desa dan Kelurahan	Persentase Pemberdayaan Masyarakat yang Dilaksanakan	%	240,00	53.703.547	0,00	0	80,00	16.996.755	0,00	0	0,00	0,00	0,00	0	0,00	0,00	Kecamatan Jatiluhur	SANGAT RENDAN H
7.01.04	Program Koordinasi Ketentraman dan Ketertiban Umum	Persentase Penanganan Ketentraman dan Ketertiban Umum yang Dilaksanakan	%	240,00	26.608.174	0,00	0	80,00	8.421.280	0,00	0	0,00	0,00	0,00	0	0,00	0,00	Kecamatan Jatiluhur	SANGAT RENDAN H
7.01.05	Program	Persentase	%	240,00	172.894.424	0,00	0	80,00	54.719.741	0,00	0	0,00	0,00	0,00	0	0,00	0,00	Kecamatan	SANGAT

Rencana Kerja Pemerintah Daerah (RKPD)
Kabupaten Purwakarta Tahun 2022

Kode	Urusan/ Bidang Urusan Pemerintahan / Program	Indikator Kinerja Program (outcome)	Satuan	Capaian Kinerja RPJMD pada Tahun 2023 (Akhir Periode RPJMD)		Realisasi Capaian Kinerja RKPD s/d Tahun Lalu 2020 (n-2)		Target Kinerja dan Anggaran RKPD Tahun berjalan yg dievaluasi 2021 (n-1) triwulan 1		Realisasi Capaian Kinerja dan Anggaran RKPD yang Dievaluasi 2021 triwulan 1 (n-1)		Tingkat Capaian Kinerja dan Realisasi Anggaran RKPD (%)		Realisasi Kinerja dan Anggaran RKPD s/d Tahun 2021 (n-1)		Tingkat Capaian Kinerja & Realisasi Anggaran RPJMD s/d Tahun 2021 (n-1) (%)		Perangkat Daerah	Nilai Realisa si Kinerja
				Kinerja	Rp	Kinerja	Rp	Kinerja	Rp	Kinerj a	Rp	Kine rja	Rp	Kinerj a	Rp	Kiner ja	Rp		
1	2	3	4	5	6	7	8	9	10	11	12	13 = (11/ 9 x 100)	14 = (12/ 10 x 100)	15 = (7+11)	16 = (8+12)	17 = (15/5 x 100)	18 = (16/ 6 x 100)	19	20
	Penyelenggaraan Urusan Pemerintahan Umum	Penyelenggaraan Pemerintahan Umum yang Dilaksanakan																Jatiluhur	RENDA H
7.01.06	Program Pembinaan dan Pengawasan Pemerintahan Desa	Persentase Pembinaan dan Pengawasan yang Dilaksanakan	%	153,00	80.324.766	0,00	0	51,00	25.422.164	0,00	0	0,00	0,00	0,00	0	0,00	0,00	Kecamatan Jatiluhur	SANGAT RENDA H
7.01.0.00.0.0 0.02.00	Kecamatan Sukasari				12.083.616. 003		1.494.928.9 30		3.314.357.6 21		490.937.75 4		14,8 1		1.985.866.6 84		16,4 3	Kecamatan Sukasari	
7.01	Kecamatan				12.083.616. 003		1.494.928.9 30		3.314.357.6 21		490.937.75 4		14,8 1		1.985.866.6 84		16,4 3	Kecamatan Sukasari	
4.01.4.01.06.0 1	Program Pelayanan Administrasi Perkantoran	Tersedianya Pendukung Administrasi Perkantoran	Persen	100,00	418.652.000	100,00	418.652.000							100,0 0	418.652.000	100,0 0	100, 00	Kecamatan Sukasari	SANGAT TINGGI
4.01.4.01.06.0 2	Program Peningkatan Sarana dan Prasarana Aparatur	Tersedianya Sarana dan Prasarana Aparatur	Persen	100,00	179.814.200	100,00	179.814.200							100,0 0	179.814.200	100,0 0	100, 00	Kecamatan Sukasari	SANGAT TINGGI
4.01.4.01.06.0 6	Program Peningkatan Pengembangan Sistem Pelaporan Capaian Kinerja dan Keuangan	Tersedianya Pelaporan Capaian Kinerja dan Keuangan Secara Tepat dan Benar	Persen	100,00	36.122.500	100,00	36.122.500							100,0 0	36.122.500	100,0 0	100, 00	Kecamatan Sukasari	SANGAT TINGGI
4.01.4.01.05.0 7	Program Pembinaan dan Pengawasan, Penyelenggaraan Pelayanan Pemerintahan Berbasis Kewilayahan	Frekuensi Pembinaan/ Pengawasan Penyelenggaraan Pelayanan Pemerintahan Tingkat Desa/ Kelurahan	Kali	51,00	77.950.000	51,00	77.950.000							51,00	77.950.000	100,0 0	100, 00	Kecamatan Sukasari	SANGAT TINGGI
4.01.4.01.06.0 7	Program Dukungan Manajemen Administrasi Perkantoran				808.916.000		733.440.230								733.440.230		90,6 7	Kecamatan Sukasari	
		1 Persentase Pegawai Yang Memiliki Kesesuaian Kompetensi	Persen	100,00		95,00								95,00		95,00		Kecamatan Sukasari	SANGAT TINGGI
		2 Tingkat Pemenuhan	Persen	200,00		200,00								200,0		100,0		Kecamatan	SANGAT

*Rencana Kerja Pemerintah Daerah (RKPD)
Kabupaten Purwakarta Tahun 2022*

Kode	Urusan/ Bidang Urusan Pemerintahan / Program	Indikator Kinerja Program (outcome)	Satuan	Capaian Kinerja RPJMD pada Tahun 2023 (Akhir Periode RPJMD)		Realisasi Capaian Kinerja RKPD s/d Tahun Lalu 2020 (n-2)		Target Kinerja dan Anggaran RKPD Tahun berjalan yg dievaluasi 2021 (n-1) triwulan 1		Realisasi Capaian Kinerja dan Anggaran RKPD yang Dievaluasi 2021 triwulan 1 (n-1)		Tingkat Capaian Kinerja dan Realisasi Anggaran RKPD (%)		Realisasi Kinerja dan Anggaran RKPD s/d Tahun 2021 (n-1)		Tingkat Capaian Kinerja & Realisasi Anggaran RPJMD s/d Tahun 2021 (n-1) (%)		Perangkat Daerah	Nilai Realisa si Kinerja
				Kinerja	Rp	Kinerja	Rp	Kinerja	Rp	Kinerj a	Rp	Kine rja	Rp	Kinerj a	Rp	Kiner ja	Rp		
1	2	3	4	5	6	7	8	9	10	11	12	13 = (11/ 9 x 100)	14 = (12/ 10 x 100)	15 = (7+11)	16 = (8+12)	17 = (15/5 x 100)	18 = (16/ 6 x 100)	19	20
		Kebutuhan Rumah Tangga dan Sarana Prasarana Kantor												0		0		Sukasari	TINGGI
		3 Persentase Sarana dan Prasarana Dalam Kondisi Baik	Persen	200,00		180,00								180,0 0		90,00		Kecamatan Sukasari	TINGGI
		4 Presntase Pelayanan Administrasi Perkantoran	Persen	200,00		195,00								195,0 0		97,50		Kecamatan Sukasari	SANGAT TINGGI
		5 Persentase Pelaporan Kinerja dan Keuangan Yang Tepat Waktu Sesuai Dengan Per Undang- Undangan	Persen	200,00		182,00								182,0 0		91,00		Kecamatan Sukasari	SANGAT TINGGI
4.01.4.01.06.4 1	Program Pembinaan dan Koordinasi Penyelenggaraan Urusan Pemerintahan di Wilayah Kecamatan	Persentase Perencanaan, Pembinaan dan Ketersediaan Data Kinerja Kecamatan	Persen	200,00	90.000.000	154,39	48.950.000							154,3 9	48.950.000	77,20	54,3 9	Kecamatan Sukasari	TINGGI
																		Kecamatan Sukasari	
7.01.01	Program Penunjang Urusan Pemerintahan Daerah Kabupaten/Kota				9.933.045.75 9		0		3.140.209.34 1	16,00	490.937.75 4		15,6 3		490.937.754		4,94	Kecamatan Sukasari	
		1 Capaian SAKIP Perangkat Daerah	Opini	B		0,00		B		D		65,0 0		D		50,00		Kecamatan Sukasari	SANGAT REND AH
		2 Persentase Pemenuhan Penunjang Pelayanan Perkantoran	%	240,00		0,00		80,00		16,00		20,0 0		16,00		6,67		Kecamatan Sukasari	SANGAT REND AH
7.01.02	Program Penyelenggaraan Pemerintahan dan Pelayanan Publik	Capaian Hasil Survey Kepuasan Masyarakat	Kategori	Baik	15.402.511	0,00	0	Baik	0		0	50,0 0	#DIV /0!	0,00	0	50,00	0,00	Kecamatan Sukasari	SANGAT REND AH
7.01.03	Program Pemberdayaan Masyarakat Desa dan Kelurahan	Persentase Pemberdayaan Masyarakat yang Dilaksanakan	%	240,00	21.036.075	0,00	0	80,00	0	0,00	0	0,00	#DIV /0!	0,00	0	0,00	0,00	Kecamatan Sukasari	SANGAT REND AH
7.01.04	Program	Persentase Penanganan	%	240,00	32.056.925	0,00	0	80,00	0	0,00	0	0,00	#DIV	0,00	0	0,00	0,00	Kecamatan	SANGAT

Rencana Kerja Pemerintah Daerah (RKPD)
Kabupaten Purwakarta Tahun 2022

Kode	Urusan/ Bidang Urusan Pemerintahan / Program	Indikator Kinerja Program (outcome)	Satuan	Capaian Kinerja RPJMD pada Tahun 2023 (Akhir Periode RPJMD)		Realisasi Capaian Kinerja RKPD s/d Tahun Lalu 2020 (n-2)		Target Kinerja dan Anggaran RKPD Tahun berjalan yg dievaluasi 2021 (n-1) triwulan 1		Realisasi Capaian Kinerja dan Anggaran RKPD yang Dievaluasi 2021 triwulan 1 (n-1)		Tingkat Capaian Kinerja dan Realisasi Anggaran RKPD (%)		Realisasi Kinerja dan Anggaran RKPD s/d Tahun 2021 (n-1)		Tingkat Capaian Kinerja & Realisasi Anggaran RPJMD s/d Tahun 2021 (n-1) (%)		Perangkat Daerah	Nilai Realisa si Kinerja
				Kinerja	Rp	Kinerja	Rp	Kinerja	Rp	Kinerj a	Rp	Kine rja	Rp	Kinerj a	Rp	Kiner ja	Rp		
1	2	3	4	5	6	7	8	9	10	11	12	13 = (11/ 9 x 100)	14 = (12/ 10 x 100)	15 = (7+11)	16 = (8+12)	17 = (15/5 x 100)	18 = (16/ 6 x 100)	19	20
	Koordinasi Ketentraman dan Ketertiban Umum	Ketentraman dan Ketertiban Umum yang Dilaksanakan											/0!					Sukasari	RENDA H
7.01.05	Program Penyelenggaraan Urusan Pemerintahan Umum	Persentase Penyelenggaraan Pemerintahan Umum yang Dilaksanakan	%	240,00	243.259.415	0,00	0	80,00	85.778.939	0,00	0	0,00	0,00	0,00	0	0,00	0,00	Kecamatan Sukasari	SANGAT RENDA H
7.01.06	Program Pembinaan dan Pengawasan Pemerintahan Desa	Persentase Pembinaan dan Pengawasan yang Dilaksanakan	%	240,00	227.360.618	0,00	0	80,00	88.369.341	0,00	0	0,00	0,00	0,00	0	0,00	0,00	Kecamatan Sukasari	SANGAT RENDA H
7.01.0.00.0.0 0.03.00	Kecamatan Maniis				11.132.426. 191		1.224.265.8 58		3.122.032.2 24		71.177.125		2,28		1.295.442.9 83		11,6 4	Kecamatan Maniis	
7.01	Kecamatan				11.132.426. 191		1.224.265.8 58		3.122.032.2 24		71.177.125		2,28		1.295.442.9 83		11,6 4	Kecamatan Maniis	
4.01.4.01.07.0 1	Program Pelayanan Administrasi Perkantoran	Tersedianya Pendukung Administrasi Perkantoran	Persen	100,00	289.669.700	100,00	289.669.700							100,0 0	289.669.700	100,0 0	100, 00	Kecamatan Maniis	SANGAT TINGGI
4.01.4.01.07.0 2	Program Peningkatan Sarana dan Prasarana Aparatur	Tersedianya Sarana dan Prasarana Aparatur	Persen	100,00	155.127.000	100,00	155.127.000							100,0 0	155.127.000	100,0 0	100, 00	Kecamatan Maniis	SANGAT TINGGI
4.01.4.01.07.0 6	Program Peningkatan Pengembangan Sistem Pelaporan Capaian Kinerja dan Keuangan	Tersedianya Pelaporan Capaian Kinerja dan Keuangan Secara Tepat dan Benar	Persen	100,00	41.625.000	100,00	41.625.000							100,0 0	41.625.000	100,0 0	100, 00	Kecamatan Maniis	SANGAT TINGGI
4.01.4.01.07.0 7	Program Pembinaan dan Pengawasan, Penyelenggaraan Pelayanan Pemerintahan Berbasis Kewilayahan	Frekuensi Pembinaan/ Pengawasan Penyelenggaraan Pelayanan Pemerintahan Tingkat Desa/ Kelurahan	Kali	51,00	121.925.000	51,00	121.925.000							51,00	121.925.000	100,0 0	100, 00	Kecamatan Maniis	SANGAT TINGGI
4.01.4.01.07.0 7	Program Dukungan Manajemen Administrasi				588.096.300		566.719.158								566.719.158		96,3 7	Kecamatan Maniis	

Rencana Kerja Pemerintah Daerah (RKPD)
Kabupaten Purwakarta Tahun 2022

Kode	Urusan/ Bidang Urusan Pemerintahan / Program	Indikator Kinerja Program (outcome)	Satuan	Capaian Kinerja RPJMD pada Tahun 2023 (Akhir Periode RPJMD)		Realisasi Capaian Kinerja RKPD s/d Tahun Lalu 2020 (n-2)		Target Kinerja dan Anggaran RKPD Tahun berjalan yg dievaluasi 2021 (n-1) triwulan 1		Realisasi Capaian Kinerja dan Anggaran RKPD yang Dievaluasi 2021 triwulan 1 (n-1)		Tingkat Capaian Kinerja dan Realisasi Anggaran RKPD (%)		Realisasi Kinerja dan Anggaran RKPD s/d Tahun 2021 (n-1)		Tingkat Capaian Kinerja & Realisasi Anggaran RPJMD s/d Tahun 2021 (n-1) (%)		Perangkat Daerah	Nilai Realisa si Kinerja
				Kinerja	Rp	Kinerja	Rp	Kinerja	Rp	Kinerj a	Rp	Kine rja	Rp	Kinerj a	Rp	Kiner ja	Rp		
1	2	3	4	5	6	7	8	9	10	11	12	13 = (11/ 9 x 100)	14 = (12/ 10 x 100)	15 = (7+11)	16 = (8+12)	17 = (15/5 x 100)	18 = (16/ 6 x 100)	19	20
	Perkantoran																		
		1	Persentase Pegawai Yang Memiliki Kesesuaian Kompetensi	Persen	100,00		100,00							100,00		100,00		Kecamatan Maniis	SANGAT TINGGI
		2	Tingkat Pemenuhan Kebutuhan Rumah Tangga dan Sarana Prasarana Kantor	Persen	200,00		200,00							200,00		100,00		Kecamatan Maniis	SANGAT TINGGI
		3	Persentase Sarana dan Prasarana Dalam Kondisi Baik	Persen	200,00		200,00							200,00		100,00		Kecamatan Maniis	SANGAT TINGGI
		4	Presntase Pelayanan Administrasi Perkantoran	Persen	200,00		200,00							200,00		100,00		Kecamatan Maniis	SANGAT TINGGI
		5	Persentase Pelaporan Kinerja dan Keuangan Yang Tepat Waktu Sesuai Dengan Per Undang-Undangan	Persen	200,00		200,00							200,00		100,00		Kecamatan Maniis	SANGAT TINGGI
4.01.4.01.07.41	Program Pembinaan dan Koordinasi Penyelenggaraan Urusan Pemerintahan di Wilayah Kecamatan		Persentase Perencanaan, Pembinaan dan Ketersediaan Data Kinerja Kecamatan	Persen	200,00	71.500.000	168,81	49.200.000						168,81	49.200.000	84,41	68,81	Kecamatan Maniis	TINGGI
																		Kecamatan Maniis	
7.01.01	Program Penunjang Urusan Pemerintahan Daerah Kabupaten/Kota				9.272.185.779		0	2.934.574.699			71.177.125		2,43		71.177.125		0,77	Kecamatan Maniis	
		1	Capaian SAKIP Perangkat Daerah	Opini	B		0,00		B	CC		90,00		CC		90,00		Kecamatan Maniis	TINGGI
		2	Persentase Pemenuhan Penunjang Pelayanan Perkantoran	%	300,00		0,00	100,00		99,00		99,00		99,00		33,00		Kecamatan Maniis	SANGAT RENDAH
7.01.02	Program Penyelenggaraan Pemerintahan dan Pelayanan Publik		Capaian Hasil Survey Kepuasan Masyarakat	Kategori	Baik	337.701.820	0,00	0	Baik			50,00	0,00	0,00	0	50,00	0,00	Kecamatan Maniis	SANGAT RENDAH
7.01.03	Program		Persentase	%	300,00	0	0,00	0	100,00			0,00	#DIV	0,00	0	0,00	#DIV	Kecamatan	SANGAT

Rencana Kerja Pemerintah Daerah (RKPD)
Kabupaten Purwakarta Tahun 2022

Kode	Urusan/ Bidang Urusan Pemerintahan / Program	Indikator Kinerja Program (outcome)	Satuan	Capaian Kinerja RPJMD pada Tahun 2023 (Akhir Periode RPJMD)		Realisasi Capaian Kinerja RKPD s/d Tahun Lalu 2020 (n-2)		Target Kinerja dan Anggaran RKPD Tahun berjalan yg dievaluasi 2021 (n-1) triwulan 1		Realisasi Capaian Kinerja dan Anggaran RKPD yang Dievaluasi 2021 triwulan 1 (n-1)		Tingkat Capaian Kinerja dan Realisasi Anggaran RKPD (%)		Realisasi Kinerja dan Anggaran RKPD s/d Tahun 2021 (n-1)		Tingkat Capaian Kinerja & Realisasi Anggaran RPJMD s/d Tahun 2021 (n-1) (%)		Perangkat Daerah	Nilai Realisa si Kinerja
				Kinerja	Rp	Kinerja	Rp	Kinerja	Rp	Kinerj a	Rp	Kine rja	Rp	Kinerj a	Rp	Kiner ja	Rp		
1	2	3	4	5	6	7	8	9	10	11	12	13 = (11/ 9 x 100)	14 = (12/ 10 x 100)	15 = (7+11)	16 = (8+12)	17 = (15/5 x 100)	18 = (16/ 6 x 100)	19	20
	Pemberdayaan Masyarakat Desa dan Kelurahan	Pemberdayaan Masyarakat yang Dilaksanakan											/0!				/0!	Maniis	RENDAH
7.01.04	Program Koordinasi Ketentraman dan Ketertiban Umum	Persentase Penanganan Ketentraman dan Ketertiban Umum yang Dilaksanakan	%	300,00	0	0,00	0	100,00	0			0,00	#DIV/0!	0,00	0	0,00	#DIV/0!	Kecamatan Maniis	SANGAT RENDAH
7.01.05	Program Penyelenggaraan Urusan Pemerintahan Umum	Persentase Penyelenggaraan Pemerintahan Umum yang Dilaksanakan	%	300,00	78.035.172	0,00	0	100,00	24.697.525			0,00	0,00	0,00	0	0,00	0,00	Kecamatan Maniis	SANGAT RENDAH
7.01.06	Program Pembinaan dan Pengawasan Pemerintahan Desa	Persentase Pembinaan dan Pengawasan yang Dilaksanakan	%	300,00	176.560.420	0,00	0	100,00	55.880.000			0,00	0,00	0,00	0	0,00	0,00	Kecamatan Maniis	SANGAT RENDAH
7.01.0.00.0.0 0.04.00	Kecamatan Tegalwaru				12.063.240.601		1.015.500.303		3.410.402.903		596.367.594		17,49		1.611.867.897		13,36	Kecamatan Tegalwaru	
7.01	Kecamatan				12.063.240.601		1.015.500.303		3.410.402.903		596.367.594		17,49		1.611.867.897		13,36	Kecamatan Tegalwaru	
4.01.4.01.08.01	Program Pelayanan Administrasi Perkantoran	Tersedianya Pendukung Administrasi Perkantoran	Persen	100,00	270.639.235	100,00	270.639.235							100,00	270.639.235	100,00	100,00	Kecamatan Tegalwaru	SANGAT TINGGI
4.01.4.01.08.02	Program Peningkatan Sarana dan Prasarana Aparatur	Tersedianya Sarana dan Prasarana Aparatur	Persen	100,00	189.100.000	100,00	189.100.000							100,00	189.100.000	100,00	100,00	Kecamatan Tegalwaru	SANGAT TINGGI
4.01.4.01.08.06	Program Peningkatan Pengembangan Sistem Pelaporan Capaian Kinerja dan Keuangan	Tersedianya Pelaporan Capaian Kinerja dan Keuangan Secara Tepat dan Benar	Persen	100,00	24.640.000	100,00	24.640.000							100,00	24.640.000	100,00	100,00	Kecamatan Tegalwaru	SANGAT TINGGI
4.01.4.01.08.07	Program Pembinaan dan Pengawasan, Penyelenggaraan Pemerintahan Berbasis Kewilayahan	Frekuensi Pembinaan/Pengawasan Penyelenggaraan Pelayanan Pemerintahan Tingkat Desa/Kelurahan	Kali	51,00	102.610.000	51,00	102.610.000							51,00	102.610.000	100,00	100,00	Kecamatan Tegalwaru	SANGAT TINGGI

Rencana Kerja Pemerintah Daerah (RKPD)
Kabupaten Purwakarta Tahun 2022

Kode	Urusan/ Bidang Urusan Pemerintahan / Program	Indikator Kinerja Program (outcome)	Satuan	Capaian Kinerja RPJMD pada Tahun 2023 (Akhir Periode RPJMD)		Realisasi Capaian Kinerja RKPD s/d Tahun Lalu 2020 (n-2)		Target Kinerja dan Anggaran RKPD Tahun berjalan yg dievaluasi 2021 (n-1) triwulan 1		Realisasi Capaian Kinerja dan Anggaran RKPD yang Dievaluasi 2021 triwulan 1 (n-1)		Tingkat Capaian Kinerja dan Realisasi Anggaran RKPD (%)		Realisasi Kinerja dan Anggaran RKPD s/d Tahun 2021 (n-1)		Tingkat Capaian Kinerja & Realisasi Anggaran RPJMD s/d Tahun 2021 (n-1) (%)		Perangkat Daerah	Nilai Realisa si Kinerja
				Kinerja	Rp	Kinerja	Rp	Kinerja	Rp	Kinerj a	Rp	Kine rja	Rp	Kinerj a	Rp	Kiner ja	Rp		
1	2	3	4	5	6	7	8	9	10	11	12	13 = (11/ 9 x 100)	14 = (12/ 10 x 100)	15 = (7+11)	16 = (8+12)	17 = (15/5 x 100)	18 = (16/ 6 x 100)	19	20
4.01.4.01.08.07	Program Dukungan Manajemen Administrasi Perkantoran				590.622.000		389.951.068								389.951.068		66,02	Kecamatan Tegalwaru	
		1 Persentase Pegawai Yang Memiliki Kesesuaian Kompetensi	Persen	100,00		100,00								100,00		100,00		Kecamatan Tegalwaru	SANGAT TINGGI
		2 Tingkat Pemenuhan Kebutuhan Rumah Tangga dan Sarana Prasarana Kantor	Persen	200,00		200,00								200,00		100,00		Kecamatan Tegalwaru	SANGAT TINGGI
		3 Persentase Sarana dan Prasarana Dalam Kondisi Baik	Persen	200,00		200,00								200,00		100,00		Kecamatan Tegalwaru	SANGAT TINGGI
		4 Presntase Pelayanan Administrasi Perkantoran	Persen	200,00		200,00								200,00		100,00		Kecamatan Tegalwaru	SANGAT TINGGI
		5 Persentase Pelaporan Kinerja dan Keuangan Yang Tepat Waktu Sesuai Dengan Per Undang-Undangan	Persen	200,00		200,00								200,00		100,00		Kecamatan Tegalwaru	SANGAT TINGGI
4.01.4.01.08.41	Program Pembinaan dan Koordinasi Penyelenggaraan Urusan Pemerintahan di Wilayah Kecamatan	Persentase Perencanaan, Pembinaan dan Ketersediaan Data Kinerja Kecamatan	Persen	200,00	110.000.000	135,06	38.560.000							135,06	38.560.000	67,53	35,05	Kecamatan Tegalwaru	SEDANG
																		Kecamatan Tegalwaru	
7.01.01	Program Penunjang Urusan Pemerintahan Daerah Kabupaten/Kota				9.813.928.873		0		3.106.032.175		580.841.417		18,70		580.841.417		5,92	Kecamatan Tegalwaru	
		1 Capaian SAKIP Perangkat Daerah	Opini	B		0,00		B		CC		90,00		CC		90,00		Kecamatan Tegalwaru	TINGGI
		2 Persentase Pemenuhan Penunjang Pelayanan Perkantoran	%	300,00		0,00		100,00		100,00		100,00		100,00		33,33		Kecamatan Tegalwaru	SANGAT RENDAH
7.01.02	Program Penyelenggaraan	Capaian Hasil Survey Kepuasan Masyarakat	Kategori	Baik	334.385.921	0,00	0	Baik	105.830.544	0,00	0	50,00	0,00	0,00	0	50,00	0,00	Kecamatan Tegalwaru	SANGAT RENDAH

*Rencana Kerja Pemerintah Daerah (RKPD)
Kabupaten Purwakarta Tahun 2022*

Kode	Urusan/ Bidang Urusan Pemerintahan / Program	Indikator Kinerja Program (outcome)	Satuan	Capaian Kinerja RPJMD pada Tahun 2023 (Akhir Periode RPJMD)		Realisasi Capaian Kinerja RKPD s/d Tahun Lalu 2020 (n-2)		Target Kinerja dan Anggaran RKPD Tahun berjalan yg dievaluasi 2021 (n-1) triwulan 1		Realisasi Capaian Kinerja dan Anggaran RKPD yang Dievaluasi 2021 triwulan 1 (n-1)		Tingkat Capaian Kinerja dan Realisasi Anggaran RKPD (%)		Realisasi Kinerja dan Anggaran RKPD s/d Tahun 2021 (n-1)		Tingkat Capaian Kinerja & Realisasi Anggaran RPJMD s/d Tahun 2021 (n-1) (%)		Perangkat Daerah	Nilai Realisa si Kinerja
				Kinerja	Rp	Kinerja	Rp	Kinerja	Rp	Kinerj a	Rp	Kine rja	Rp	Kinerj a	Rp	Kiner ja	Rp		
1	2	3	4	5	6	7	8	9	10	11	12	13 = (11/ 9 x 100)	14 = (12/ 10 x 100)	15 = (7+11)	16 = (8+12)	17 = (15/5 x 100)	18 = (16/ 6 x 100)	19	20
	Pemerintahan dan Pelayanan Publik																		H
7.01.03	Program Pemberdayaan Masyarakat Desa dan Kelurahan	Persentase Pemberdayaan Masyarakat yang Dilaksanakan	%	300,00	91.735.682	0,00	0	100,00	29.033.630	37,81	10.977.942	37,81	37,81	37,81	10.977.942	12,60	11,97	Kecamatan Tegalwaru	SANGAT RENDAH
7.01.04	Program Koordinasi Ketentraman dan Ketertiban Umum	Persentase Penanganan Ketentraman dan Ketertiban Umum yang Dilaksanakan	%	300,00	49.934.440	0,00	0	100,00	15.803.862	0,00	0	0,00	0,00	0,00	0	0,00	0,00	Kecamatan Tegalwaru	SANGAT RENDAH
7.01.05	Program Penyelenggaraan Urusan Pemerintahan Umum	Persentase Penyelenggaraan Pemerintahan Umum yang Dilaksanakan	%	300,00	314.234.473	0,00	0	100,00	99.452.767	0,00	0	0,00	0,00	0,00	0	0,00	0,00	Kecamatan Tegalwaru	SANGAT RENDAH
7.01.06	Program Pembinaan dan Pengawasan Pemerintahan Desa	Persentase Pembinaan dan Pengawasan yang Dilaksanakan	%	300,00	171.409.977	0,00	0	100,00	54.249.925	8,38	4.548.235	8,38	8,38	8,38	4.548.235	2,79	2,65	Kecamatan Tegalwaru	SANGAT RENDAH
7.01.0.00.0.0 0.05.00	Kecamatan Plered				13.043.084. 029		1.191.006.6 48		3.646.248.9 42		534.014.39 4		14,6 5		1.725.021.0 42		13,2 3	Kecamatan Plered	
7.01	Kecamatan				13.043.084. 029		1.191.006.6 48		3.646.248.9 42		534.014.39 4		14,6 5		1.725.021.0 42		13,2 3	Kecamatan Plered	
4.01.4.01.09.0 1	Program Pelayanan Administrasi Perkantoran	Tersedianya Pendukung Administrasi Perkantoran	Persen	100,00	308.772.195	100,00	308.772.195							100,0 0	308.772.195	100,0 0	100, 00	Kecamatan Plered	SANGAT TINGGI
4.01.4.01.09.0 2	Program Peningkatan Sarana dan Prasarana Aparatur	Tersedianya Sarana dan Prasarana Aparatur	Persen	100,00	258.839.000	100,00	258.839.000							100,0 0	258.839.000	100,0 0	100, 00	Kecamatan Plered	SANGAT TINGGI
4.01.4.01.09.0 6	Program Peningkatan Pengembangan Sistem Pelaporan Capaian Kinerja dan Keuangan	Tersedianya Pelaporan Capaian Kinerja dan Keuangan Secara Tepat dan Benar	Persen	100,00	24.118.000	100,00	24.118.000							100,0 0	24.118.000	100,0 0	100, 00	Kecamatan Plered	SANGAT TINGGI
4.01.4.01.09.0 7	Program Pembinaan dan Pengawasan,	Frekuensi Pembinaan/Pengawasan Penyelenggaraan	Kali	51,00	113.602.000	51,00	113.602.000							51,00	113.602.000	100,0 0	100, 00	Kecamatan Plered	SANGAT TINGGI

Rencana Kerja Pemerintah Daerah (RKPD)
Kabupaten Purwakarta Tahun 2022

Kode	Urusan/ Bidang Urusan Pemerintahan / Program	Indikator Kinerja Program (outcome)	Satuan	Capaian Kinerja RPJMD pada Tahun 2023 (Akhir Periode RPJMD)		Realisasi Capaian Kinerja RKPD s/d Tahun Lalu 2020 (n-2)		Target Kinerja dan Anggaran RKPD Tahun berjalan yg dievaluasi 2021 (n-1) triwulan 1		Realisasi Capaian Kinerja dan Anggaran RKPD yang Dievaluasi 2021 triwulan 1 (n-1)		Tingkat Capaian Kinerja dan Realisasi Anggaran RKPD (%)		Realisasi Kinerja dan Anggaran RKPD s/d Tahun 2021 (n-1)		Tingkat Capaian Kinerja & Realisasi Anggaran RPJMD s/d Tahun 2021 (n-1) (%)		Perangkat Daerah	Nilai Realisa si Kinerja
				Kinerja	Rp	Kinerja	Rp	Kinerja	Rp	Kinerj a	Rp	Kine rja	Rp	Kinerj a	Rp	Kiner ja	Rp		
1	2	3	4	5	6	7	8	9	10	11	12	13 = (11/ 9 x 100)	14 = (12/ 10 x 100)	15 = (7+11)	16 = (8+12)	17 = (15/5 x 100)	18 = (16/ 6 x 100)	19	20
	Penyelenggaraan Pemerintahan Berbasis Kewilayahan	Pelayanan Pemerintahan Tingkat Desa/Kelurahan																	
4.01.4.01.09.07	Program Dukungan Manajemen Administrasi Perkantoran				746.936.000		447.585.453								447.585.453		59,9 2	Kecamatan Plered	
		1 Persentase Pegawai Yang Memiliki Kesesuaian Kompetensi	Persen	100,00		100,00								100,0 0		100,0 0		Kecamatan Plered	SANGAT TINGGI
		2 Tingkat Pemenuhan Kebutuhan Rumah Tangga dan Sarana Prasarana Kantor	Persen	200,00		200,00								200,0 0		100,0 0		Kecamatan Plered	SANGAT TINGGI
		3 Persentase Sarana dan Prasarana Dalam Kondisi Baik	Persen	200,00		200,00								200,0 0		100,0 0		Kecamatan Plered	SANGAT TINGGI
		4 Presntase Pelayanan Administrasi Perkantoran	Persen	200,00		200,00								200,0 0		100,0 0		Kecamatan Plered	SANGAT TINGGI
		5 Persentase Pelaporan Kinerja dan Keuangan Yang Tepat Waktu Sesuai Dengan Per Undang- Undangan	Persen	200,00		200,00								200,0 0		100,0 0		Kecamatan Plered	SANGAT TINGGI
4.01.4.01.10.41	Program Pembinaan dan Koordinasi Penyelenggaraan Urusan Pemerintahan di Wilayah Kecamatan	Persentase Perencanaan, Pembinaan dan Ketersediaan Data Kinerja Kecamatan	Persen	200,00	70.000.000	154,41	38.090.000							154,4 1	38.090.000	77,21	54,4 1	Kecamatan Plered	TINGGI
																		Kecamatan Plered	
7.01.01	Program Penunjang Urusan Pemerintahan Daerah Kabupaten/Kota				11.520.816.834		0		3.646.248.942		534.014.394		14,6 5		534.014.394		4,64	Kecamatan Plered	
		1 Capaian SAKIP Perangkat Daerah	Opini	B		0,00		B		CC		90,0 0		CC		90,00		Kecamatan Plered	TINGGI
		2 Persentase Pemenuhan	%	300,00		0,00		100,00		100,0		100,		100,0		33,33		Kecamatan	SANGAT

Rencana Kerja Pemerintah Daerah (RKPD)
Kabupaten Purwakarta Tahun 2022

Kode	Urusan/ Bidang Urusan Pemerintahan / Program	Indikator Kinerja Program (outcome)	Satuan	Capaian Kinerja RPJMD pada Tahun 2023 (Akhir Periode RPJMD)		Realisasi Capaian Kinerja RKPD s/d Tahun Lalu 2020 (n-2)		Target Kinerja dan Anggaran RKPD Tahun berjalan yg dievaluasi 2021 (n-1) triwulan 1		Realisasi Capaian Kinerja dan Anggaran RKPD yang Dievaluasi 2021 triwulan 1 (n-1)		Tingkat Capaian Kinerja dan Realisasi Anggaran RKPD (%)		Realisasi Kinerja dan Anggaran RKPD s/d Tahun 2021 (n-1)		Tingkat Capaian Kinerja & Realisasi Anggaran RPJMD s/d Tahun 2021 (n-1) (%)		Perangkat Daerah	Nilai Realisa si Kinerja
				Kinerja	Rp	Kinerja	Rp	Kinerja	Rp	Kinerj a	Rp	Kine rja	Rp	Kinerj a	Rp	Kiner ja	Rp		
1	2	3	4	5	6	7	8	9	10	11	12	13 = (11/ 9 x 100)	14 = (12/ 10 x 100)	15 = (7+11)	16 = (8+12)	17 = (15/5 x 100)	18 = (16/ 6 x 100)	19	20
		Penunjang Pelayanan Perkantoran								0		00		0				Plered	RENDA H
7.01.02	Program Penyelenggaraan Pemerintahan dan Pelayanan Publik	Capaian Hasil Survey Kepuasan Masyarakat	Kategori	Baik		0,00	0	Baik	0	Baik	0	100, 00	#DIV /0!	Baik	0	100,0 0	#DIV /0!	Kecamatan Plered	SANGAT TINGGI
7.01.03	Program Pemberdayaan Masyarakat Desa dan Kelurahan	Persentase Pemberdayaan Masyarakat yang Dilaksanakan	%	300,00		0,00	0	100,00	0	100,0 0	0	100, 00	#DIV /0!	100,0 0	0	100,0 0	#DIV /0!	Kecamatan Plered	SANGAT TINGGI
7.01.04	Program Koordinasi Ketentraman dan Ketertiban Umum	Persentase Penanganan Ketentraman dan Ketertiban Umum yang Dilaksanakan	%	300,00		0,00	0	100,00	0	100,0 0	0	100, 00	#DIV /0!	100,0 0	0	100,0 0	#DIV /0!	Kecamatan Plered	SANGAT TINGGI
7.01.05	Program Penyelenggaraan Urusan Pemerintahan Umum	Persentase Penyelenggaraan Pemerintahan Umum yang Dilaksanakan	%	300,00		0,00	0	100,00	0	100,0 0	0	100, 00	#DIV /0!	100,0 0	0	100,0 0	#DIV /0!	Kecamatan Plered	SANGAT TINGGI
7.01.06	Program Pembinaan dan Pengawasan Pemerintahan Desa	Persentase Pembinaan dan Pengawasan yang Dilaksanakan	%	300,00		0,00	0	100,00	0	100,0 0	0	100, 00	#DIV /0!	100,0 0	0	100,0 0	#DIV /0!	Kecamatan Plered	SANGAT TINGGI
7.01.0.00.0.0 0.06.00	Kecamatan Sukatani				14.295.064. 218		739.123.689		4.227.536.8 99		0		0,00		739.123.689		5,17	Kecamatan Sukatani	
7.01	Kecamatan				14.295.064. 218		739.123.689		4.227.536.8 99		0		0,00		739.123.689		5,17	Kecamatan Sukatani	
4.01.4.01.10.0 1	Program Pelayanan Administrasi Perkantoran	Tersedianya Pendukung Administrasi Perkantoran	Persen	100,00	216.435.457	100,00	216.435.457							100,0 0	216.435.457	100,0 0	100, 00	Kecamatan Sukatani	SANGAT TINGGI
4.01.4.01.10.0 2	Program Peningkatan Sarana dan Prasarana Aparatur	Tersedianya Sarana dan Prasarana Aparatur	Persen	100,00	159.498.985	100,00	159.498.985							100,0 0	159.498.985	100,0 0	100, 00	Kecamatan Sukatani	SANGAT TINGGI
4.01.4.01.10.0 6	Program Peningkatan Pengembangan Sistem Pelaporan Capaian Kinerja	Tersedianya Pelaporan Capaian Kinerja dan Keuangan Secara Tepat dan Benar	Persen	100,00	8.815.000	100,00	8.815.000							100,0 0	8.815.000	100,0 0	100, 00	Kecamatan Sukatani	SANGAT TINGGI

Rencana Kerja Pemerintah Daerah (RKPD)
Kabupaten Purwakarta Tahun 2022

Kode	Urusan/ Bidang Urusan Pemerintahan / Program	Indikator Kinerja Program (outcome)	Satuan	Capaian Kinerja RPJMD pada Tahun 2023 (Akhir Periode RPJMD)		Realisasi Capaian Kinerja RKPD s/d Tahun Lalu 2020 (n-2)		Target Kinerja dan Anggaran RKPD Tahun berjalan yg dievaluasi 2021 (n-1) triwulan 1		Realisasi Capaian Kinerja dan Anggaran RKPD yang Dievaluasi 2021 triwulan 1 (n-1)		Tingkat Capaian Kinerja dan Realisasi Anggaran RKPD (%)		Realisasi Kinerja dan Anggaran RKPD s/d Tahun 2021 (n-1)		Tingkat Capaian Kinerja & Realisasi Anggaran RPJMD s/d Tahun 2021 (n-1) (%)		Perangkat Daerah	Nilai Realisa si Kinerja
				Kinerja	Rp	Kinerja	Rp	Kinerja	Rp	Kinerj a	Rp	Kine rja	Rp	Kinerj a	Rp	Kiner ja	Rp		
1	2	3	4	5	6	7	8	9	10	11	12	13 = (11/ 9 x 100)	14 = (12/ 10 x 100)	15 = (7+11)	16 = (8+12)	17 = (15/5 x 100)	18 = (16/ 6 x 100)	19	20
	dan Keuangan																		
4.01.4.01.10.07	Program Pembinaan dan Pengawasan, Penyelenggaraan Pemerintahan Berbasis Kewilayahan	Frekuensi Pembinaan/Pengawasan Penyelenggaraan Pelayanan Pemerintahan Tingkat Desa/Kelurahan	Kali	51,00	85.870.000	51,00	85.870.000							51,00	85.870.000	100,00	100,00	Kecamatan Sukatani	SANGAT TINGGI
4.01.4.01.09.07	Program Dukungan Manajemen Administrasi Perkantoran				392.470.000		242.925.747								242.925.747		61,90	Kecamatan Sukatani	
		1 Persentase Pegawai Yang Memiliki Kesesuaian Kompetensi	Persen	100,00		100,00								100,00		100,00		Kecamatan Sukatani	SANGAT TINGGI
		2 Tingkat Pemenuhan Kebutuhan Rumah Tangga dan Sarana Prasarana Kantor	Persen	200,00		200,00								200,00		100,00		Kecamatan Sukatani	SANGAT TINGGI
		3 Persentase Sarana dan Prasarana Dalam Kondisi Baik	Persen	200,00		200,00								200,00		100,00		Kecamatan Sukatani	SANGAT TINGGI
		4 Presntase Pelayanan Administrasi Perkantoran	Persen	200,00		200,00								200,00		100,00		Kecamatan Sukatani	SANGAT TINGGI
		5 Persentase Pelaporan Kinerja dan Keuangan Yang Tepat Waktu Sesuai Dengan Per Undang-Undangan	Persen	200,00		200,00								200,00		100,00		Kecamatan Sukatani	SANGAT TINGGI
4.01.4.01.10.41	Program Pembinaan dan Koordinasi Penyelenggaraan Urusan Pemerintahan di Wilayah Kecamatan	Persentase Perencanaan, Pembinaan dan Ketersediaan Data Kinerja Kecamatan	Persen	200,00	74.500.000	200,00	25.578.500							200,00	25.578.500	100,00	34,33	Kecamatan Sukatani	SANGAT TINGGI
																		Kecamatan Sukatani	
7.01.01	Program Penunjang Urusan Pemerintahan Daerah				12.716.197.659		0		4.024.577.678				0,00		0		0,00	Kecamatan Sukatani	

Rencana Kerja Pemerintah Daerah (RKPD)
Kabupaten Purwakarta Tahun 2022

Kode	Urusan/ Bidang Urusan Pemerintahan / Program	Indikator Kinerja Program (outcome)	Satuan	Capaian Kinerja RPJMD pada Tahun 2023 (Akhir Periode RPJMD)		Realisasi Capaian Kinerja RKPD s/d Tahun Lalu 2020 (n-2)		Target Kinerja dan Anggaran RKPD Tahun berjalan yg dievaluasi 2021 (n-1) triwulan 1		Realisasi Capaian Kinerja dan Anggaran RKPD yang Dievaluasi 2021 triwulan 1 (n-1)		Tingkat Capaian Kinerja dan Realisasi Anggaran RKPD (%)		Realisasi Kinerja dan Anggaran RKPD s/d Tahun 2021 (n-1)		Tingkat Capaian Kinerja & Realisasi Anggaran RPJMD s/d Tahun 2021 (n-1) (%)		Perangkat Daerah	Nilai Realisa si Kinerja
				Kinerja	Rp	Kinerja	Rp	Kinerja	Rp	Kinerj a	Rp	Kine rja	Rp	Kinerj a	Rp	Kiner ja	Rp		
1	2	3	4	5	6	7	8	9	10	11	12	13 = (11/ 9 x 100)	14 = (12/ 10 x 100)	15 = (7+11)	16 = (8+12)	17 = (15/5 x 100)	18 = (16/ 6 x 100)	19	20
	Kabupaten/Kota																		
		1 Capaian SAKIP Perangkat Daerah	Opini	B		0,00		B		CC		90,0 0		CC		90,00		Kecamatan Sukatani	TINGGI
		2 Persentase Pemenuhan Penunjang Pelayanan Perkantoran	%	240,00		0,00		80,00				0,00		0,00		0,00		Kecamatan Sukatani	SANGAT REND AH
7.01.02	Program Penyelenggaraan Pemerintahan dan Pelayanan Publik	Capaian Hasil Survey Kepuasan Masyarakat	Kategori	Baik	169.893.722	0,00	0	Baik	53.770.042			50,0 0	0,00	0,00	0	50,00	0,00	Kecamatan Sukatani	SANGAT REND AH
7.01.03	Program Pemberdayaan Masyarakat Desa dan Kelurahan	Persentase Pemberdayaan Masyarakat yang Dilaksanakan	%	240,00	47.054.461	0,00	0	80,00	14.892.371			0,00	0,00	0,00	0	0,00	0,00	Kecamatan Sukatani	SANGAT REND AH
7.01.04	Program Koordinasi Ketentraman dan Ketertiban Umum	Persentase Penanganan Ketentraman dan Ketertiban Umum yang Dilaksanakan	%	240,00	0	0,00	0	80,00	0			0,00	#DIV /0!	0,00	0	0,00	#DIV /0!	Kecamatan Sukatani	SANGAT REND AH
7.01.05	Program Penyelenggaraan Urusan Pemerintahan Umum		%	240,00	236.972.647	0,00	0	80,00	75.000.000			0,00	0,00	0,00	0	0,00	0,00	Kecamatan Sukatani	SANGAT REND AH
7.01.06	Program Pembinaan dan Pengawasan Pemerintahan Desa	Persentase Pembinaan dan Pengawasan yang Dilaksanakan	%	153,00	187.356.287	0,00	0	51,00	59.296.808			0,00	0,00	0,00	0	0,00	0,00	Kecamatan Sukatani	SANGAT REND AH
7.01.0.00.0.0 0.07.00	Kecamatan Darangdan				13.362.251. 637		1.311.724.7 31		3.799.677.5 84		567.405.77 3		14,9 3		1.879.130.5 04		14,0 6	Kecamatan Darangdan	
7.01	Kecamatan				13.362.251. 637		1.311.724.7 31		3.799.677.5 84		567.405.77 3		14,9 3		1.879.130.5 04		14,0 6	Kecamatan Darangdan	
4.01.4.01.11.0 1	Program Pelayanan Administrasi Perkantoran	Tersedianya Pendukung Administrasi Perkantoran	Persen	100,00	306.377.080	100,00	306.377.080							100,0 0	306.377.080	100,0 0	100, 00	Kecamatan Darangdan	SANGAT TINGGI
4.01.4.01.11.0 2	Program Peningkatan Sarana dan Prasarana Aparatur	Tersedianya Sarana dan Prasarana Aparatur	Persen	100,00	134.150.500	100,00	134.150.500							100,0 0	134.150.500	100,0 0	100, 00	Kecamatan Darangdan	SANGAT TINGGI
4.01.4.01.11.0	Program	Tersedianya Pelaporan	Persen	100,00	24.782.500	100,00	24.782.500							100,0	24.782.500	100,0	100,	Kecamatan	SANGAT

Rencana Kerja Pemerintah Daerah (RKPD)
Kabupaten Purwakarta Tahun 2022

Kode	Urusan/ Bidang Urusan Pemerintahan / Program	Indikator Kinerja Program (outcome)	Satuan	Capaian Kinerja RPJMD pada Tahun 2023 (Akhir Periode RPJMD)		Realisasi Capaian Kinerja RKPD s/d Tahun Lalu 2020 (n-2)		Target Kinerja dan Anggaran RKPD Tahun berjalan yg dievaluasi 2021 (n-1) triwulan 1		Realisasi Capaian Kinerja dan Anggaran RKPD yang Dievaluasi 2021 triwulan 1 (n-1)		Tingkat Capaian Kinerja dan Realisasi Anggaran RKPD (%)		Realisasi Kinerja dan Anggaran RKPD s/d Tahun 2021 (n-1)		Tingkat Capaian Kinerja & Realisasi Anggaran RPJMD s/d Tahun 2021 (n-1) (%)		Perangkat Daerah	Nilai Realisa si Kinerja
				Kinerja	Rp	Kinerja	Rp	Kinerja	Rp	Kinerj a	Rp	Kine rja	Rp	Kinerj a	Rp	Kiner ja	Rp		
1	2	3	4	5	6	7	8	9	10	11	12	13 = (11/ 9 x 100)	14 = (12/ 10 x 100)	15 = (7+11)	16 = (8+12)	17 = (15/5 x 100)	18 = (16/ 6 x 100)	19	20
6	Peningkatan Pengembangan Sistem Pelaporan Capaian Kinerja dan Keuangan	Capaian Kinerja dan Keuangan Secara Tepat dan Benar												0		0	00	Darangdan	TINGGI
4.01.4.01.11.07	Program Pembinaan dan Pengawasan, Penyelenggaraan Pemerintahan Berbasis Kewilayahan	Frekuensi Pembinaan/Pengawasan Penyelenggaraan Pelayanan Pemerintahan Tingkat Desa/Kelurahan	Kali	51,00	148.265.000	51,00	148.265.000							51,00	148.265.000	100,00	100,00	Kecamatan Darangdan	SANGAT TINGGI
4.01.4.01.11.07	Program Dukungan Manajemen Administrasi Perkantoran				639.671.172		612.469.651								612.469.651		95,75	Kecamatan Darangdan	
		1 Persentase Pegawai Yang Memiliki Kesesuaian Kompetensi	Persen	100,00		100,00								100,00		100,00		Kecamatan Darangdan	SANGAT TINGGI
		2 Tingkat Pemenuhan Kebutuhan Rumah Tangga dan Sarana Prasarana Kantor	Persen	200,00		200,00								200,00		100,00		Kecamatan Darangdan	SANGAT TINGGI
		3 Persentase Sarana dan Prasarana Dalam Kondisi Baik	Persen	200,00		200,00								200,00		100,00		Kecamatan Darangdan	SANGAT TINGGI
		4 Presntase Pelayanan Administrasi Perkantoran	Persen	200,00		200,00								200,00		100,00		Kecamatan Darangdan	SANGAT TINGGI
		5 Persentase Pelaporan Kinerja dan Keuangan Yang Tepat Waktu Sesuai Dengan Per Undang-Undangan	Persen	200,00		200,00								200,00		100,00		Kecamatan Darangdan	SANGAT TINGGI
4.01.4.01.11.41	Program Pembinaan dan Koordinasi Penyelenggaraan Urusan Pemerintahan di Wilayah Kecamatan	Persentase Perencanaan, Pembinaan dan Ketersediaan Data Kinerja Kecamatan	Persen	100,00	103.410.000	82,85	85.680.000							82,85	85.680.000	82,85	82,85	Kecamatan Darangdan	TINGGI
																		Kecamatan Darangdan	
7.01.01	Program				11.328.390.6		0		3.584.290.05	15	547.164.65		15,2		547.164.659		4,83	Kecamatan	

*Rencana Kerja Pemerintah Daerah (RKPD)
Kabupaten Purwakarta Tahun 2022*

Kode	Urusan/ Bidang Urusan Pemerintahan / Program	Indikator Kinerja Program (outcome)	Satuan	Capaian Kinerja RPJMD pada Tahun 2023 (Akhir Periode RPJMD)		Realisasi Capaian Kinerja RKPD s/d Tahun Lalu 2020 (n-2)		Target Kinerja dan Anggaran RKPD Tahun berjalan yg dievaluasi 2021 (n-1) triwulan 1		Realisasi Capaian Kinerja dan Anggaran RKPD yang Dievaluasi 2021 triwulan 1 (n-1)		Tingkat Capaian Kinerja dan Realisasi Anggaran RKPD (%)		Realisasi Kinerja dan Anggaran RKPD s/d Tahun 2021 (n-1)		Tingkat Capaian Kinerja & Realisasi Anggaran RPJMD s/d Tahun 2021 (n-1) (%)		Perangkat Daerah	Nilai Realisa si Kinerja
				Kinerja	Rp	Kinerja	Rp	Kinerja	Rp	Kinerj a	Rp	Kine rja	Rp	Kinerj a	Rp	Kiner ja	Rp		
1	2	3	4	5	6	7	8	9	10	11	12	13 = (11/ 9 x 100)	14 = (12/ 10 x 100)	15 = (7+11)	16 = (8+12)	17 = (15/5 x 100)	18 = (16/ 6 x 100)	19	20
	Penunjang Urusan Pemerintahan Daerah Kabupaten/Kota				55				3		9		7					Darangdan	
		1 Capaian SAKIP Perangkat Daerah	Opini	B		0,00		B		CC		90,0 0		CC		90,00		Kecamatan Darangdan	TINGGI
		2 Persentase Pemenuhan Penunjang Pelayanan Perkantoran	%	300,00		0,00		100,00		0,00		0,00		0,00		0,00		Kecamatan Darangdan	SANGAT REND AH
7.01.02	Program Penyelenggaraan Pemerintahan dan Pelayanan Publik	Capaian Hasil Survey Kepuasan Masyarakat	Kategori	Baik	223.913.058	0,00	0	Baik	51.056.653	9,00	4.400.000	50,0 0	8,62	9,00	4.400.000	50,00	1,97	Kecamatan Darangdan	SANGAT REND AH
7.01.03	Program Pemberdayaan Masyarakat Desa dan Kelurahan	Persentase Pemberdayaan Masyarakat yang Dilaksanakan	%	300,00	15.292.635	0,00	0	100,00	0	0,00	0	0,00	#DIV /0!	0,00	0	0,00	0,00	Kecamatan Darangdan	SANGAT REND AH
7.01.04	Program Koordinasi Ketentraman dan Ketertiban Umum	Persentase Penanganan Ketentraman dan Ketertiban Umum yang Dilaksanakan	%	300,00	37.500.000	0,00	0	100,00	0	0,00	0	0,00	#DIV /0!	0,00	0	0,00	0,00	Kecamatan Darangdan	SANGAT REND AH
7.01.05	Program Penyelenggaraan Urusan Pemerintahan Umum	Persentase Penyelenggaraan Pemerintahan Umum yang Dilaksanakan	%	300,00	259.765.750	0,00	0	100,00	114.596.654	0,00	0	0,00	0,00	0,00	0	0,00	0,00	Kecamatan Darangdan	SANGAT REND AH
7.01.06	Program Pembinaan dan Pengawasan Pemerintahan Desa	Persentase Pembinaan dan Pengawasan yang Dilaksanakan	%	300,00	140.733.287	0,00	0	100,00	49.734.224	32,00	15.841.114	32,0 0	31,8 5	32,00	15.841.114	10,67	11,2 6	Kecamatan Darangdan	SANGAT REND AH
7.01.0.00.0.0 0.08.00	Kecamatan Bojong				12.259.173. 008		1.010.685.5 20		3.528.777.5 28		603.625.05 2		17,1 1		1.614.310.5 72		13,1 7	Kecamatan Bojong	
7.01	Kecamatan				12.259.173. 008		1.010.685.5 20		3.528.777.5 28		603.625.05 2		17,1 1		1.614.310.5 72		13,1 7	Kecamatan Bojong	
4.01.4.01.12.0 1	Program Pelayanan Administrasi Perkantoran	Tersedianya Pendukung Administrasi Perkantoran	Persen	100,00	264.176.000	100,00	264.176.000							100,0 0	264.176.000	100,0 0	100, 00	Kecamatan Bojong	SANGAT TINGGI
4.01.4.01.12.0 2	Program Peningkatan	Tersedianya Sarana dan Prasarana Aparatur	Persen	100,00	107.579.000	100,00	107.579.000							100,0 0	107.579.000	100,0 0	100, 00	Kecamatan Bojong	SANGAT TINGGI

Kode	Urusan/ Bidang Urusan Pemerintahan / Program	Indikator Kinerja Program (outcome)	Satuan	Capaian Kinerja RPJMD pada Tahun 2023 (Akhir Periode RPJMD)		Realisasi Capaian Kinerja RKPD s/d Tahun Lalu 2020 (n-2)		Target Kinerja dan Anggaran RKPD Tahun berjalan yg dievaluasi 2021 (n-1) triwulan 1		Realisasi Capaian Kinerja dan Anggaran RKPD yang Dievaluasi 2021 triwulan 1 (n-1)		Tingkat Capaian Kinerja dan Realisasi Anggaran RKPD (%)		Realisasi Kinerja dan Anggaran RKPD s/d Tahun 2021 (n-1)		Tingkat Capaian Kinerja & Realisasi Anggaran RPJMD s/d Tahun 2021 (n-1) (%)		Perangkat Daerah	Nilai Realisa si Kinerja
				Kinerja	Rp	Kinerja	Rp	Kinerja	Rp	Kinerj a	Rp	Kine rja	Rp	Kinerj a	Rp	Kiner ja	Rp		
1	2	3	4	5	6	7	8	9	10	11	12	13 = (11/ 9 x 100)	14 = (12/ 10 x 100)	15 = (7+11)	16 = (8+12)	17 = (15/5 x 100)	18 = (16/ 6 x 100)	19	20
	Sarana dan Prasarana Aparatur																		
4.01.4.01.12.06	Program Peningkatan Pengembangan Sistem Pelaporan Capaian Kinerja dan Keuangan	Tersedianya Pelaporan Capaian Kinerja dan Keuangan Secara Tepat dan Benar	Persen	100,00	25.930.000	100,00	25.930.000							100,00	25.930.000	100,00	100,00	Kecamatan Bojong	SANGAT TINGGI
4.01.4.01.12.07	Program Pembinaan dan Pengawasan, Penyelenggaraan Pemerintahan Berbasis Kewilayahan	Frekuensi Pembinaan/ Pengawasan Penyelenggaraan Pelayanan Pemerintahan Tingkat Desa/ Kelurahan	Kali	51,00	140.000.000	51,00	140.000.000							51,00	140.000.000	100,00	100,00	Kecamatan Bojong	SANGAT TINGGI
4.01.4.01.12.07	Program Dukungan Manajemen Administrasi Perkantoran				471.958.000		415.889.520								415.889.520		88,12	Kecamatan Bojong	
		1 Persentase Pegawai yang memiliki Kesesuaian Kompetensi	Persen	100,00		90,00								90,00		90,00		Kecamatan Bojong	TINGGI
		2 Tingkat Pemenuhan Kebutuhan Rumah Tangga dan sarana prasarana kantor	Persen	200,00		200,00								200,00		100,00		Kecamatan Bojong	SANGAT TINGGI
		3 Persentase Sarana dan Prasarana Dalam Kondisi Baik	Persen	200,00		200,00								200,00		100,00		Kecamatan Bojong	SANGAT TINGGI
		4 Presntase pelayanan administrasi perkantoran	Persen	200,00		187,26								187,26		93,63		Kecamatan Bojong	SANGAT TINGGI
		5 Persentase Pelaporan Kinerja dan Keuangan yang tepat waktu sesuai dengan per Undang-Undangan	Persen	200,00		197,27								197,27		98,64		Kecamatan Bojong	SANGAT TINGGI
4.01.4.01.12.41	Program Pembinaan dan Koordinasi Penyelenggaraan Urusan Pemerintahan di Wilayah	Persentase Perencanaan, Pembinaan dan Ketersediaan Data Kinerja Kecamatan	Persen	200,00	99.880.000	184,44	57.111.000							184,44	57.111.000	92,22	57,18	Kecamatan Bojong	SANGAT TINGGI

*Rencana Kerja Pemerintah Daerah (RKPD)
Kabupaten Purwakarta Tahun 2022*

Kode	Urusan/ Bidang Urusan Pemerintahan / Program	Indikator Kinerja Program (outcome)	Satuan	Capaian Kinerja RPJMD pada Tahun 2023 (Akhir Periode RPJMD)		Realisasi Capaian Kinerja RKPD s/d Tahun Lalu 2020 (n-2)		Target Kinerja dan Anggaran RKPD Tahun berjalan yg dievaluasi 2021 (n-1) triwulan 1		Realisasi Capaian Kinerja dan Anggaran RKPD yang Dievaluasi 2021 triwulan 1 (n-1)		Tingkat Capaian Kinerja dan Realisasi Anggaran RKPD (%)		Realisasi Kinerja dan Anggaran RKPD s/d Tahun 2021 (n-1)		Tingkat Capaian Kinerja & Realisasi Anggaran RPJMD s/d Tahun 2021 (n-1) (%)		Perangkat Daerah	Nilai Realisa si Kinerja
				Kinerja	Rp	Kinerja	Rp	Kinerja	Rp	Kinerj a	Rp	Kine rja	Rp	Kinerj a	Rp	Kiner ja	Rp		
1	2	3	4	5	6	7	8	9	10	11	12	13 = (11/ 9 x 100)	14 = (12/ 10 x 100)	15 = (7+11)	16 = (8+12)	17 = (15/5 x 100)	18 = (16/ 6 x 100)	19	20
	Kecamatan																	Kecamatan Bojong	
7.01.01	Program Penunjang Urusan Pemerintahan Daerah Kabupaten/Kota				10.587.758.7 31		0		3.340.994.99 4		603.625.05 2		18,0 7		603.625.052		5,70	Kecamatan Bojong	
		1 Capaian SAKIP Perangkat Daerah	Opini	B		0,00		B		BB		110, 00		BB		110,0 0		Kecamatan Bojong	MELAM PAUI
		2 Persentase Pemenuhan Penunjang Pelayanan Perkantoran	%	240,00		0,00		80,00		17,53		21,9 1		17,53		7,30		Kecamatan Bojong	SANGAT REND AH
7.01.02	Program Penyelenggaraan Pemerintahan dan Pelayanan Publik	Capaian Hasil Survey Kepuasan Masyarakat	Kategori	Baik	214.634.026	0,00	0	Baik	76.730.000			50,0 0	0,00	0,00	0	50,00	0,00	Kecamatan Bojong	SANGAT REND AH
7.01.03	Program Pemberdayaan Masyarakat Desa dan Kelurahan	Persentase Pemberdayaan Masyarakat yang Dilaksanakan	%	240,00	18.267.431	0,00	0	80,00	6.068.715			0,00	0,00	0,00	0	0,00	0,00	Kecamatan Bojong	SANGAT REND AH
7.01.04	Program Koordinasi Ketentraman dan Ketertiban Umum	Persentase Penanganan Ketentraman dan Ketertiban Umum yang Dilaksanakan	%	240,00	18.420.674	0,00	0	80,00	5.830.000			0,00	0,00	0,00	0	0,00	0,00	Kecamatan Bojong	SANGAT REND AH
7.01.05	Program Penyelenggaraan Urusan Pemerintahan Umum	Persentase Penyelenggaraan Pemerintahan Umum yang Dilaksanakan	%	240,00	108.684.313	0,00	0	80,00	34.397.523			0,00	0,00	0,00	0	0,00	0,00	Kecamatan Bojong	SANGAT REND AH
7.01.06	Program Pembinaan dan Pengawasan Pemerintahan Desa	Persentase Pembinaan dan Pengawasan yang Dilaksanakan	%	240,00	201.884.833	0,00	0	80,00	64.756.296			0,00	0,00	0,00	0	0,00	0,00	Kecamatan Bojong	SANGAT REND AH
7.01.0.00.0.0 0.09.00	Kecamatan Wanayasa				13.490.077. 460		1.155.018.5 70		3.882.854.0 32		625.751.90 2		16,1 2		1.780.770.4 72		13,2 0	Kecamatan Wanayasa	
7.01	Kecamatan				13.490.077. 460		1.155.018.5 70		3.882.854.0 32		625.751.90 2		16,1 2		1.780.770.4 72		13,2 0	Kecamatan Wanayasa	
4.01.4.01.13.0 1	Program Pelayanan	Tersedianya Pendukung Administrasi Perkantoran	Persen	100,00	198.672.434	100,00	198.672.434							100,0 0	198.672.434	100,0 0	100, 00	Kecamatan Wanayasa	SANGAT TINGGI

*Rencana Kerja Pemerintah Daerah (RKPD)
Kabupaten Purwakarta Tahun 2022*

Kode	Urusan/ Bidang Urusan Pemerintahan / Program	Indikator Kinerja Program (outcome)	Satuan	Capaian Kinerja RPJMD pada Tahun 2023 (Akhir Periode RPJMD)		Realisasi Capaian Kinerja RKPD s/d Tahun Lalu 2020 (n-2)		Target Kinerja dan Anggaran RKPD Tahun berjalan yg dievaluasi 2021 (n-1) triwulan 1		Realisasi Capaian Kinerja dan Anggaran RKPD yang Dievaluasi 2021 triwulan 1 (n-1)		Tingkat Capaian Kinerja dan Realisasi Anggaran RKPD (%)		Realisasi Kinerja dan Anggaran RKPD s/d Tahun 2021 (n-1)		Tingkat Capaian Kinerja & Realisasi Anggaran RPJMD s/d Tahun 2021 (n-1) (%)		Perangkat Daerah	Nilai Realisa si Kinerja
				Kinerja	Rp	Kinerja	Rp	Kinerja	Rp	Kinerj a	Rp	Kine rja	Rp	Kinerj a	Rp	Kiner ja	Rp		
1	2	3	4	5	6	7	8	9	10	11	12	13 = (11/ 9 x 100)	14 = (12/ 10 x 100)	15 = (7+11)	16 = (8+12)	17 = (15/5 x 100)	18 = (16/ 6 x 100)	19	20
	Administrasi Perkantoran																		
4.01.4.01.13.0 2	Program Peningkatan Sarana dan Prasarana Aparatur	Tersedianya Sarana dan Prasarana Aparatur	Persen	100,00	263.608.400	100,00	263.608.400							100,0 0	263.608.400	100,0 0	100, 00	Kecamatan Wanayasa	SANGAT TINGGI
4.01.4.01.13.0 6	Program Peningkatan Pengembangan Sistem Pelaporan Capaian Kinerja dan Keuangan	Tersedianya Pelaporan Capaian Kinerja dan Keuangan Secara Tepat dan Benar	Persen	100,00	23.841.000	100,00	23.841.000							100,0 0	23.841.000	100,0 0	100, 00	Kecamatan Wanayasa	SANGAT TINGGI
4.01.4.01.13.0 7	Program Pembinaan dan Pengawasan, Penyelenggaraan Pemerintahan Berbasis Kewilayahan	Frekuensi Pembinaan/Pengawasan Penyelenggaraan Pelayanan Pemerintahan Tingkat Desa/Kelurahan	Kali	51,00	102.903.000	51,00	102.903.000							51,00	102.903.000	100,0 0	100, 00	Kecamatan Wanayasa	SANGAT TINGGI
4.01.4.01.13.0 7	Program Dukungan Manajemen Administrasi Perkantoran				562.650.000		516.963.736								516.963.736		91,8 8	Kecamatan Wanayasa	
		1 Persentase Pegawai Yang Memiliki Kesesuaian Kompetensi	Persen	100,00		100,00								100,0 0		100,0 0		Kecamatan Wanayasa	SANGAT TINGGI
		2 Tingkat Pemenuhan Kebutuhan Rumah Tangga dan Sarana Prasarana Kantor	Persen	200,00		200,00								200,0 0		100,0 0		Kecamatan Wanayasa	SANGAT TINGGI
		3 Persentase Sarana dan Prasarana Dalam Kondisi Baik	Persen	200,00		200,00								200,0 0		100,0 0		Kecamatan Wanayasa	SANGAT TINGGI
		4 Persentase Pelayanan Administrasi Perkantoran	Persen	200,00		200,00								200,0 0		100,0 0		Kecamatan Wanayasa	SANGAT TINGGI
		5 Persentase Pelaporan Kinerja dan Keuangan Yang Tepat Waktu Sesuai Dengan Per Undang- Undangan	Persen	200,00		175,58								175,5 8		87,79		Kecamatan Wanayasa	TINGGI
4.01.4.01.13.4 1	Program Pembinaan dan Koordinasi	Persentase Perencanaan, Pembinaan dan Ketersediaan Data	Persen	200,00	70.000.000	170,04	49.030.000							170,0 4	49.030.000	85,02	70,0 4	Kecamatan Wanayasa	TINGGI

Rencana Kerja Pemerintah Daerah (RKPD)
Kabupaten Purwakarta Tahun 2022

Kode	Urusan/ Bidang Urusan Pemerintahan / Program	Indikator Kinerja Program (outcome)	Satuan	Capaian Kinerja RPJMD pada Tahun 2023 (Akhir Periode RPJMD)		Realisasi Capaian Kinerja RKPD s/d Tahun Lalu 2020 (n-2)		Target Kinerja dan Anggaran RKPD Tahun berjalan yg dievaluasi 2021 (n-1) triwulan 1		Realisasi Capaian Kinerja dan Anggaran RKPD yang Dievaluasi 2021 triwulan 1 (n-1)		Tingkat Capaian Kinerja dan Realisasi Anggaran RKPD (%)		Realisasi Kinerja dan Anggaran RKPD s/d Tahun 2021 (n-1)		Tingkat Capaian Kinerja & Realisasi Anggaran RPJMD s/d Tahun 2021 (n-1) (%)		Perangkat Daerah	Nilai Realisa si Kinerja
				Kinerja	Rp	Kinerja	Rp	Kinerja	Rp	Kinerj a	Rp	Kine rja	Rp	Kinerj a	Rp	Kiner ja	Rp		
1	2	3	4	5	6	7	8	9	10	11	12	13 = (11/ 9 x 100)	14 = (12/ 10 x 100)	15 = (7+11)	16 = (8+12)	17 = (15/5 x 100)	18 = (16/ 6 x 100)	19	20
	Penyelenggaraan Urusan Pemerintahan di Wilayah Kecamatan	Kinerja Kecamatan																	
																		Kecamatan Wanayasa	
7.01.01	Program Penunjang Urusan Pemerintahan Daerah Kabupaten/Kota				11.700.527.1 19		0		3.713.694.03 2		608.211.90 2		16,3 8		608.211.902		5,20	Kecamatan Wanayasa	
		1 Capaian SAKIP Perangkat Daerah	Opini	B		0,00		B		B		100, 00		B		100,0 0		Kecamatan Wanayasa	SANGAT TINGGI
		2 Persentase Pemenuhan Penunjang Pelayanan Perkantoran	%	240,00		0,00		80,00		0,00		0,00		0,00		0,00		Kecamatan Wanayasa	SANGAT RENDAN H
7.01.02	Program Penyelenggaraan Pemerintahan dan Pelayanan Publik	Capaian Hasil Survey Kepuasan Masyarakat	Kategori	Baik	21.000.000	0,00	0	Baik	0	0,00	0	50,0 0	#DIV /0!	0,00	0	50,00	0,00	Kecamatan Wanayasa	SANGAT RENDAN H
7.01.03	Program Pemberdayaan Masyarakat Desa dan Kelurahan	Persentase Pemberdayaan Masyarakat yang Dilaksanakan	%	240,00	47.960.675	0,00	0	80,00	16.340.000	80,00	16.040.000	100, 00	98,1 6	80,00	16.040.000	33,33	33,4 4	Kecamatan Wanayasa	SANGAT RENDAN H
7.01.04	Program Koordinasi Ketentraman dan Ketertiban Umum	Persentase Penanganan Ketentraman dan Ketertiban Umum yang Dilaksanakan	%	240,00	25.000.000	0,00	0	80,00	0	0,00		0,00	#DIV /0!	0,00	0	0,00	0,00	Kecamatan Wanayasa	SANGAT RENDAN H
7.01.05	Program Penyelenggaraan Urusan Pemerintahan Umum	Persentase Penyelenggaraan Pemerintahan Umum yang Dilaksanakan	%	240,00	79.985.878	0,00	0	80,00	22.410.000	0,00		0,00	0,00	0,00	0	0,00	0,00	Kecamatan Wanayasa	SANGAT RENDAN H
7.01.06	Program Pembinaan dan Pengawasan Pemerintahan Desa	Persentase Pembinaan dan Pengawasan yang Dilaksanakan	%	240,00	393.928.954	0,00	0	80,00	130.410.000	0,00	1.500.000	0,00	1,15	0,00	1.500.000	0,00	0,38	Kecamatan Wanayasa	SANGAT RENDAN H
7.01.0.00.0.0 0.10.00	Kecamatan Kiarapedes				12.091.081. 923		1.524.531.5 80		3.324.929.7 25		627.239.68 3		18,8 6		2.151.771.2 63		17,8 0	Kecamatan Kiarapedes	

Rencana Kerja Pemerintah Daerah (RKPD)
Kabupaten Purwakarta Tahun 2022

Kode	Urusan/ Bidang Urusan Pemerintahan / Program	Indikator Kinerja Program (outcome)	Satuan	Capaian Kinerja RPJMD pada Tahun 2023 (Akhir Periode RPJMD)		Realisasi Capaian Kinerja RKPD s/d Tahun Lalu 2020 (n-2)		Target Kinerja dan Anggaran RKPD Tahun berjalan yg dievaluasi 2021 (n-1) triwulan 1		Realisasi Capaian Kinerja dan Anggaran RKPD yang Dievaluasi 2021 triwulan 1 (n-1)		Tingkat Capaian Kinerja dan Realisasi Anggaran RKPD (%)		Realisasi Kinerja dan Anggaran RKPD s/d Tahun 2021 (n-1)		Tingkat Capaian Kinerja & Realisasi Anggaran RPJMD s/d Tahun 2021 (n-1) (%)		Perangkat Daerah	Nilai Realisa si Kinerja
				Kinerja	Rp	Kinerja	Rp	Kinerja	Rp	Kinerj a	Rp	Kine rja	Rp	Kinerj a	Rp	Kiner ja	Rp		
1	2	3	4	5	6	7	8	9	10	11	12	13 = (11/ 9 x 100)	14 = (12/ 10 x 100)	15 = (7+11)	16 = (8+12)	17 = (15/5 x 100)	18 = (16/ 6 x 100)	19	20
7.01	Kecamatan				12.091.081.923		1.524.531.580		3.324.929.725		627.239.683		18,86		2.151.771.263		17,80	Kecamatan Kiarapedes	
4.01.4.01.14.01	Program Pelayanan Administrasi Perkantoran	Tersedianya Pendukung Administrasi Perkantoran	Persen	100,00	271.394.127	100,00	271.394.127							100,00	271.394.127	100,00	100,00	Kecamatan Kiarapedes	SANGAT TINGGI
4.01.4.01.14.02	Program Peningkatan Sarana dan Prasarana Aparatur	Tersedianya Sarana dan Prasarana Aparatur	Persen	100,00	206.906.500	100,00	206.906.500							100,00	206.906.500	100,00	100,00	Kecamatan Kiarapedes	SANGAT TINGGI
4.01.4.01.14.06	Program Peningkatan Pengembangan Sistem Pelaporan Capaian Kinerja dan Keuangan	Tersedianya Pelaporan Capaian Kinerja dan Keuangan Secara Tepat dan Benar	Persen	100,00	41.150.000	100,00	41.150.000							100,00	41.150.000	100,00	100,00	Kecamatan Kiarapedes	SANGAT TINGGI
4.01.4.01.14.07	Program Pembinaan dan Pengawasan, Penyelenggaraan Pemerintahan Berbasis Kewilayahan	Frekuensi Pembinaan/Pengawasan Penyelenggaraan Pelayanan Pemerintahan Tingkat Desa/Kelurahan	Kali	51,00	141.830.000	51,00	141.830.000							51,00	141.830.000	100,00	100,00	Kecamatan Kiarapedes	SANGAT TINGGI
4.01.4.01.14.07	Program Dukungan Manajemen Administrasi Perkantoran				769.236.000		708.480.953								708.480.953		92,10	Kecamatan Kiarapedes	
		1 Persentase Pegawai Yang Memiliki Kesesuaian Kompetensi	Persen	100,00		82,00								82,00		82,00		Kecamatan Kiarapedes	TINGGI
		2 Tingkat Pemenuhan Kebutuhan Rumah Tangga dan Sarana Prasarana Kantor	Persen	200,00		200,00								200,00		100,00		Kecamatan Kiarapedes	SANGAT TINGGI
		3 Persentase Sarana dan Prasarana Dalam Kondisi Baik	Persen	200,00		181,11								181,11		90,56		Kecamatan Kiarapedes	SANGAT TINGGI
		4 Persentase Pelayanan Administrasi Perkantoran	Persen	200,00		195,21								195,21		97,61		Kecamatan Kiarapedes	SANGAT TINGGI
		5 Persentase Pelaporan Kinerja dan Keuangan Yang Tepat Waktu Sesuai Dengan Per Undang-	Persen	200,00		186,75								186,75		93,38		Kecamatan Kiarapedes	SANGAT TINGGI

*Rencana Kerja Pemerintah Daerah (RKPD)
Kabupaten Purwakarta Tahun 2022*

Kode	Urusan/ Bidang Urusan Pemerintahan / Program	Indikator Kinerja Program (outcome)	Satuan	Capaian Kinerja RPJMD pada Tahun 2023 (Akhir Periode RPJMD)		Realisasi Capaian Kinerja RKPD s/d Tahun Lalu 2020 (n-2)		Target Kinerja dan Anggaran RKPD Tahun berjalan yg dievaluasi 2021 (n-1) triwulan 1		Realisasi Capaian Kinerja dan Anggaran RKPD yang Dievaluasi 2021 triwulan 1 (n-1)		Tingkat Capaian Kinerja dan Realisasi Anggaran RKPD (%)		Realisasi Kinerja dan Anggaran RKPD s/d Tahun 2021 (n-1)		Tingkat Capaian Kinerja & Realisasi Anggaran RPJMD s/d Tahun 2021 (n-1) (%)		Perangkat Daerah	Nilai Realisa si Kinerja
				Kinerja	Rp	Kinerja	Rp	Kinerja	Rp	Kinerj a	Rp	Kine rja	Rp	Kinerj a	Rp	Kiner ja	Rp		
1	2	3	4	5	6	7	8	9	10	11	12	13 = (11/ 9 x 100)	14 = (12/ 10 x 100)	15 = (7+11)	16 = (8+12)	17 = (15/5 x 100)	18 = (16/ 6 x 100)	19	20
		Undangan																	
4.01.4.01.14.4 1	Program Pembinaan dan Koordinasi Penyelenggaraan Urusan Pemerintahan di Wilayah Kecamatan	Persentase Perencanaan, Pembinaan dan Ketersediaan Data Kinerja Kecamatan	Persen	200,00	155.000.000	199,85	154.770.000							199,8 5	154.770.000	99,93	99,8 5	Kecamatan Kiarapedes	SANGAT TINGGI
																		Kecamatan Kiarapedes	
7.01.01	Program Penunjang Urusan Pemerintahan Daerah Kabupaten/Kota				10.190.549.6 58		0		3.225.229.72 5		603.239.68 3		18,7 0		603.239.683		5,92	Kecamatan Kiarapedes	
		1 Capaian SAKIP Perangkat Daerah	Opini	B		0,00		B		CC		90,0 0		CC		90,00		Kecamatan Kiarapedes	TINGGI
		2 Persentase Pemenuhan Penunjang Pelayanan Perkantoran	%	240,00		0,00		80,00				0,00		0,00		0,00		Kecamatan Kiarapedes	SANGAT REND AH
7.01.02	Program Penyelenggaraan Pemerintahan dan Pelayanan Publik	Capaian Hasil Survey Kepuasan Masyarakat	Kategori	Baik		0,00	0	Baik	0			50,0 0	#DIV /0!	0,00	0	50,00	#DIV /0!	Kecamatan Kiarapedes	SANGAT REND AH
7.01.03	Program Pemberdayaan Masyarakat Desa dan Kelurahan	Persentase Pemberdayaan Masyarakat yang Dilaksanakan	%	240,00	54.029.763	0,00	0	80,00	17.100.000	99,40	17.000.000	124, 25	99,4 2	99,40	17.000.000	41,42	31,4 6	Kecamatan Kiarapedes	SANGAT REND AH
7.01.04	Program Koordinasi Ketentraman dan Ketertiban Umum	Persentase Penanganan Ketentraman dan Ketertiban Umum yang Dilaksanakan	%	240,00		0,00	0	80,00	0		0	0,00	#DIV /0!	0,00	0	0,00	#DIV /0!	Kecamatan Kiarapedes	SANGAT REND AH
7.01.05	Program Penyelenggaraan Urusan Pemerintahan Umum	Persentase Penyelenggaraan Pemerintahan Umum yang Dilaksanakan	%	240,00	71.407.758	0,00	0	80,00	22.600.000		0	0,00	0,00	0,00	0	0,00	0,00	Kecamatan Kiarapedes	SANGAT REND AH
7.01.06	Program Pembinaan dan Pengawasan Pemerintahan	Persentase Pembinaan dan Pengawasan yang Dilaksanakan	%	240,00	189.578.117	0,00	0	80,00	60.000.000	11,60	7.000.000	14,5 0	11,6 7	11,60	7.000.000	4,83	3,69	Kecamatan Kiarapedes	SANGAT REND AH

Rencana Kerja Pemerintah Daerah (RKPD)
Kabupaten Purwakarta Tahun 2022

Kode	Urusan/ Bidang Urusan Pemerintahan / Program	Indikator Kinerja Program (outcome)	Satuan	Capaian Kinerja RPJMD pada Tahun 2023 (Akhir Periode RPJMD)		Realisasi Capaian Kinerja RKPD s/d Tahun Lalu 2020 (n-2)		Target Kinerja dan Anggaran RKPD Tahun berjalan yg dievaluasi 2021 (n-1) triwulan 1		Realisasi Capaian Kinerja dan Anggaran RKPD yang Dievaluasi 2021 triwulan 1 (n-1)		Tingkat Capaian Kinerja dan Realisasi Anggaran RKPD (%)		Realisasi Kinerja dan Anggaran RKPD s/d Tahun 2021 (n-1)		Tingkat Capaian Kinerja & Realisasi Anggaran RPJMD s/d Tahun 2021 (n-1) (%)		Perangkat Daerah	Nilai Realisa si Kinerja
				Kinerja	Rp	Kinerja	Rp	Kinerja	Rp	Kinerj a	Rp	Kine rja	Rp	Kinerj a	Rp	Kiner ja	Rp		
1	2	3	4	5	6	7	8	9	10	11	12	13 = (11/ 9 x 100)	14 = (12/ 10 x 100)	15 = (7+11)	16 = (8+12)	17 = (15/5 x 100)	18 = (16/ 6 x 100)	19	20
	Desa																		
7.01.0.00.0.0 0.11.00	Kecamatan Pasawahan				11.443.118. 090		1.433.334.5 40		3.160.249.3 77		515.495.08 6		16,3 1		1.948.829.6 26		17,0 3	Kecamatan Pasawahan	
7.01	Kecamatan				11.443.118. 090		1.433.334.5 40		3.160.249.3 77		515.495.08 6		16,3 1		1.948.829.6 26		17,0 3	Kecamatan Pasawahan	
4.01.4.01.15.0 1	Program Pelayanan Administrasi Perkantoran	Tersedianya Pendukung Administrasi Perkantoran	Persen	100,00	314.822.909	100,00	314.822.909							100,0 0	314.822.909	100,0 0	100, 00	Kecamatan Pasawahan	SANGAT TINGGI
4.01.4.01.15.0 2	Program Peningkatan Sarana dan Prasarana Aparatur	Tersedianya Sarana dan Prasarana Aparatur	Persen	100,00	389.223.800	100,00	389.223.800							100,0 0	389.223.800	100,0 0	100, 00	Kecamatan Pasawahan	SANGAT TINGGI
4.01.4.01.15.0 6	Program Peningkatan Pengembangan Sistem Pelaporan Capaian Kinerja dan Keuangan	Tersedianya Pelaporan Capaian Kinerja dan Keuangan Secara Tepat dan Benar	Persen	100,00	21.504.000	100,00	21.504.000							100,0 0	21.504.000	100,0 0	100, 00	Kecamatan Pasawahan	SANGAT TINGGI
4.01.4.01.15.0 7	Program Pembinaan dan Pengawasan, Penyelenggaraan Pemerintahan Berbasis Kewilayahan	Frekuensi Pembinaan/Pengawasan Penyelenggaraan Pelayanan Pemerintahan Tingkat Desa/Kelurahan	Kali	51,00	113.400.000	51,00	113.400.000							51,00	113.400.000	100,0 0	100, 00	Kecamatan Pasawahan	SANGAT TINGGI
4.01.4.01.15.0 7	Program Dukungan Manajemen Administrasi Perkantoran				488.931.925		470.033.831								470.033.831		96,1 3	Kecamatan Pasawahan	
		1 Persentase Pegawai Yang Memiliki Kesesuaian Kompetensi	Persen	100,00		64,00								64,00		64,00		Kecamatan Pasawahan	RENDA H
		2 Tingkat Pemenuhan Kebutuhan Rumah Tangga dan Sarana Prasarana Kantor	Persen	200,00		200,00								200,0 0		100,0 0		Kecamatan Pasawahan	SANGAT TINGGI
		3 Persentase Sarana dan Prasarana Dalam Kondisi Baik	Persen	200,00		200,00								200,0 0		100,0 0		Kecamatan Pasawahan	SANGAT TINGGI
		4 Persentase Pelayanan Administrasi Perkantoran	Persen	200,00		200,00								200,0 0		100,0 0		Kecamatan Pasawahan	SANGAT TINGGI

*Rencana Kerja Pemerintah Daerah (RKPD)
Kabupaten Purwakarta Tahun 2022*

Kode	Urusan/ Bidang Urusan Pemerintahan / Program	Indikator Kinerja Program (outcome)	Satuan	Capaian Kinerja RPJMD pada Tahun 2023 (Akhir Periode RPJMD)		Realisasi Capaian Kinerja RKPD s/d Tahun Lalu 2020 (n-2)		Target Kinerja dan Anggaran RKPD Tahun berjalan yg dievaluasi 2021 (n-1) triwulan 1		Realisasi Capaian Kinerja dan Anggaran RKPD yang Dievaluasi 2021 triwulan 1 (n-1)		Tingkat Capaian Kinerja dan Realisasi Anggaran RKPD (%)		Realisasi Kinerja dan Anggaran RKPD s/d Tahun 2021 (n-1)		Tingkat Capaian Kinerja & Realisasi Anggaran RPJMD s/d Tahun 2021 (n-1) (%)		Perangkat Daerah	Nilai Realisa si Kinerja
				Kinerja	Rp	Kinerja	Rp	Kinerja	Rp	Kinerj a	Rp	Kine rja	Rp	Kinerj a	Rp	Kiner ja	Rp		
1	2	3	4	5	6	7	8	9	10	11	12	13 = (11/ 9 x 100)	14 = (12/ 10 x 100)	15 = (7+11)	16 = (8+12)	17 = (15/5 x 100)	18 = (16/ 6 x 100)	19	20
		5 Persentase Pelaporan Kinerja dan Keuangan Yang Tepat Waktu Sesuai Dengan Per Undang-Undangan	Persen	200,00		197,00								197,0 0		98,50		Kecamatan Pasawahan	SANGAT TINGGI
4.01.4.01.15.4 1	Program Pembinaan dan Koordinasi Penyelenggaraan Urusan Pemerintahan di Wilayah Kecamatan	Persentase Perencanaan, Pembinaan dan Ketersediaan Data Kinerja Kecamatan	Persen	200,00	130.000.000	196,00	124.350.000							196,0 0	124.350.000	98,00	95,6 5	Kecamatan Pasawahan	SANGAT TINGGI
																		Kecamatan Pasawahan	
7.01.01	Program Penunjang Urusan Pemerintahan Daerah Kabupaten/Kota				9.556.106.26 3		0		3.024.433.32 4		490.685.32 3		16,2 2		490.685.323		5,13	Kecamatan Pasawahan	
		1 Capaian SAKIP Perangkat Daerah	Opini	B		0,00		B		B		100, 00		B		100,0 0		Kecamatan Pasawahan	SANGAT TINGGI
		2 Persentase Pemenuhan Penunjang Pelayanan Perkantoran	%	300,00		0,00		100,00		0,00		0,00		0,00		0,00		Kecamatan Pasawahan	SANGAT RENDAH
7.01.02	Program Penyelenggaraan Pemerintahan dan Pelayanan Publik	Capaian Hasil Survey Kepuasan Masyarakat	Kategori	Baik		0,00	0	Baik	0	0,00	0	50,0 0	#DIV /0!	0,00	0	50,00	#DIV /0!	Kecamatan Pasawahan	SANGAT RENDAH
7.01.03	Program Pemberdayaan Masyarakat Desa dan Kelurahan	Persentase Pemberdayaan Masyarakat yang Dilaksanakan	%	300,00	78.389.803	0,00	0	100,00	24.809.763	100,0 0	24.809.763	100, 00	100, 00	100,0 0	24.809.763	33,33	31,6 5	Kecamatan Pasawahan	SANGAT RENDAH
7.01.04	Program Koordinasi Ketentraman dan Ketertiban Umum	Persentase Penanganan Ketentraman dan Ketertiban Umum yang Dilaksanakan	%	300,00		0,00	0	100,00	0	0,00	0	0,00	#DIV /0!	0,00	0	0,00	#DIV /0!	Kecamatan Pasawahan	SANGAT RENDAH
7.01.05	Program Penyelenggaraan Urusan Pemerintahan Umum	Persentase Penyelenggaraan Pemerintahan Umum yang Dilaksanakan	%	300,00	36.651.769	0,00	0	100,00	11.600.000	0,00	0	0,00	0,00	0,00	0	0,00	0,00	Kecamatan Pasawahan	SANGAT RENDAH

*Rencana Kerja Pemerintah Daerah (RKPD)
Kabupaten Purwakarta Tahun 2022*

Kode	Urusan/ Bidang Urusan Pemerintahan / Program	Indikator Kinerja Program (outcome)	Satuan	Capaian Kinerja RPJMD pada Tahun 2023 (Akhir Periode RPJMD)		Realisasi Capaian Kinerja RKPD s/d Tahun Lalu 2020 (n-2)		Target Kinerja dan Anggaran RKPD Tahun berjalan yg dievaluasi 2021 (n-1) triwulan 1		Realisasi Capaian Kinerja dan Anggaran RKPD yang Dievaluasi 2021 triwulan 1 (n-1)		Tingkat Capaian Kinerja dan Realisasi Anggaran RKPD (%)		Realisasi Kinerja dan Anggaran RKPD s/d Tahun 2021 (n-1)		Tingkat Capaian Kinerja & Realisasi Anggaran RPJMD s/d Tahun 2021 (n-1) (%)		Perangkat Daerah	Nilai Realisa si Kinerja
				Kinerja	Rp	Kinerja	Rp	Kinerja	Rp	Kinerj a	Rp	Kine rja	Rp	Kinerj a	Rp	Kiner ja	Rp		
1	2	3	4	5	6	7	8	9	10	11	12	13 = (11/ 9 x 100)	14 = (12/ 10 x 100)	15 = (7+11)	16 = (8+12)	17 = (15/5 x 100)	18 = (16/ 6 x 100)	19	20
7.01.06	Program Pembinaan dan Pengawasan Pemerintahan Desa	Persentase Pembinaan dan Pengawasan yang Dilaksanakan	%	300,00	314.087.621	0,00	0	100,00	99.406.290	0,00	0	0,00	0,00	0,00	0	0,00	0,00	Kecamatan Pasawahan	SANGAT REND AH
7.01.0.00.0.0 0.12.00	Kecamatan Pondoksalam				11.515.062. 711		915.495.897		3.337.695.8 82		67.738.215		2,03		983.234.112		8,54	Kecamatan Pondoksala m	
7.01	Kecamatan				11.515.062. 711		915.495.897		3.337.695.8 82		67.738.215		2,03		983.234.112		8,54	Kecamatan Pondoksala m	
4.01.4.01.16.0 1	Program Pelayanan Administrasi Perkantoran	Tersedianya Pendukung Administrasi Perkantoran	Persen	100,00	234.835.515	100,00	234.835.515							100,0 0	234.835.515	100,0 0	100, 00	Kecamatan Pondoksala m	SANGAT TINGGI
4.01.4.01.16.0 2	Program Peningkatan Sarana dan Prasarana Aparatur	Tersedianya Sarana dan Prasarana Aparatur	Persen	100,00	124.852.500	100,00	124.852.500							100,0 0	124.852.500	100,0 0	100, 00	Kecamatan Pondoksala m	SANGAT TINGGI
4.01.4.01.16.0 6	Program Peningkatan Pengembangan Sistem Pelaporan Capaian Kinerja dan Keuangan	Tersedianya Pelaporan Capaian Kinerja dan Keuangan Secara Tepat dan Benar	Persen	100,00	20.940.000	100,00	20.940.000							100,0 0	20.940.000	100,0 0	100, 00	Kecamatan Pondoksala m	SANGAT TINGGI
4.01.4.01.16.0 7	Program Pembinaan dan Pengawasan, Penyelenggaraan Pelayanan Pemerintahan Berbasis Kewilayahan	Frekuensi Pembinaan/Pengawasan Penyelenggaraan Pelayanan Pemerintahan Tingkat Desa/Kelurahan	Kali	51,00	96.005.000	51,00	96.005.000							51,00	96.005.000	100,0 0	100, 00	Kecamatan Pondoksala m	SANGAT TINGGI
4.01.4.01.16.0 7	Program Dukungan Manajemen Administrasi Perkantoran				427.528.000		381.262.882								381.262.882		89,1 8	Kecamatan Pondoksala m	
		1 Persentase Pegawai Yang Memiliki Kesesuaian Kompetensi	Persen	100,00		82,00								82,00		82,00		Kecamatan Pondoksala m	TINGGI
		2 Tingkat Pemenuhan Kebutuhan Rumah Tangga dan Sarana	Persen	200,00		200,00								200,0 0		100,0 0		Kecamatan Pondoksala m	SANGAT TINGGI

*Rencana Kerja Pemerintah Daerah (RKPD)
Kabupaten Purwakarta Tahun 2022*

Kode	Urusan/ Bidang Urusan Pemerintahan / Program	Indikator Kinerja Program (outcome)	Satuan	Capaian Kinerja RPJMD pada Tahun 2023 (Akhir Periode RPJMD)		Realisasi Capaian Kinerja RKPD s/d Tahun Lalu 2020 (n-2)		Target Kinerja dan Anggaran RKPD Tahun berjalan yg dievaluasi 2021 (n-1) triwulan 1		Realisasi Capaian Kinerja dan Anggaran RKPD yang Dievaluasi 2021 triwulan 1 (n-1)		Tingkat Capaian Kinerja dan Realisasi Anggaran RKPD (%)		Realisasi Kinerja dan Anggaran RKPD s/d Tahun 2021 (n-1)		Tingkat Capaian Kinerja & Realisasi Anggaran RPJMD s/d Tahun 2021 (n-1) (%)		Perangkat Daerah	Nilai Realisa si Kinerja
				Kinerja	Rp	Kinerja	Rp	Kinerja	Rp	Kinerj a	Rp	Kine rja	Rp	Kinerj a	Rp	Kiner ja	Rp		
1	2	3	4	5	6	7	8	9	10	11	12	13 = (11/ 9 x 100)	14 = (12/ 10 x 100)	15 = (7+11)	16 = (8+12)	17 = (15/5 x 100)	18 = (16/ 6 x 100)	19	20
		Prasarana Kantor																	
		3 Persentase Sarana dan Prasarana Dalam Kondisi Baik	Persen	200,00		181,11								181,11		90,56		Kecamatan Pondoksalam	SANGAT TINGGI
		4 Persentase Pelayanan Administrasi Perkantoran	Persen	200,00		194,88								194,88		97,44		Kecamatan Pondoksalam	SANGAT TINGGI
		5 Persentase Pelaporan Kinerja dan Keuangan Yang Tepat Waktu Sesuai Dengan Per Undang-Undangan	Persen	200,00		184,81								184,81		92,41		Kecamatan Pondoksalam	SANGAT TINGGI
4.01.4.01.16.41	Program Pembinaan dan Koordinasi Penyelenggaraan Urusan Pemerintahan di Wilayah Kecamatan	Persentase Perencanaan, Pembinaan dan Ketersediaan Data Kinerja Kecamatan	Persen	200,00	65.000.000	188,62	57.600.000							188,62	57.600.000	94,31	88,62	Kecamatan Pondoksalam	SANGAT TINGGI
																		Kecamatan Pondoksalam	
7.01.01	Program Penunjang Urusan Pemerintahan Daerah Kabupaten/Kota				10.016.675.676		0		3.177.398.735		44.912.215		1,41		44.912.215		0,45	Kecamatan Pondoksalam	
		1 Capaian SAKIP Perangkat Daerah	Opini	B		0,00		B		BB		110,00		BB		110,00		Kecamatan Pondoksalam	MELAM PAUI
		2 Persentase Pemenuhan Penunjang Pelayanan Perkantoran	%	300,00		0,00		100,00		1,41		1,41		1,41		0,47		Kecamatan Pondoksalam	SANGAT RENDAH
7.01.02	Program Penyelenggaraan Pemerintahan dan Pelayanan Publik	Capaian Hasil Survey Kepuasan Masyarakat	Kategori	Baik	66.200.000	0,00	0	Baik	0			50,00	#DIV/0!	0,00	0	50,00	0,00	Kecamatan Pondoksalam	SANGAT RENDAH
7.01.03	Program Pemberdayaan Masyarakat Desa dan Kelurahan	Persentase Pemberdayaan Masyarakat yang Dilaksanakan	%	300,00	15.166.250	0,00	0	100,00	4.440.000			0,00	0,00	0,00	0	0,00	0,00	Kecamatan Pondoksalam	SANGAT RENDAH
7.01.04	Program	Persentase Penanganan	%	300,00	31.469.967	0,00	0	100,00	10.020.000			0,00	0,00	0,00	0	0,00	0,00	Kecamatan	SANGAT

*Rencana Kerja Pemerintah Daerah (RKPD)
Kabupaten Purwakarta Tahun 2022*

Kode	Urusan/ Bidang Urusan Pemerintahan / Program	Indikator Kinerja Program (outcome)	Satuan	Capaian Kinerja RPJMD pada Tahun 2023 (Akhir Periode RPJMD)		Realisasi Capaian Kinerja RKPD s/d Tahun Lalu 2020 (n-2)		Target Kinerja dan Anggaran RKPD Tahun berjalan yg dievaluasi 2021 (n-1) triwulan 1		Realisasi Capaian Kinerja dan Anggaran RKPD yang Dievaluasi 2021 triwulan 1 (n-1)		Tingkat Capaian Kinerja dan Realisasi Anggaran RKPD (%)		Realisasi Kinerja dan Anggaran RKPD s/d Tahun 2021 (n-1)		Tingkat Capaian Kinerja & Realisasi Anggaran RPJMD s/d Tahun 2021 (n-1) (%)		Perangkat Daerah	Nilai Realisa si Kinerja
				Kinerja	Rp	Kinerja	Rp	Kinerja	Rp	Kinerj a	Rp	Kine rja	Rp	Kinerj a	Rp	Kiner ja	Rp		
1	2	3	4	5	6	7	8	9	10	11	12	13 = (11/ 9 x 100)	14 = (12/ 10 x 100)	15 = (7+11)	16 = (8+12)	17 = (15/5 x 100)	18 = (16/ 6 x 100)	19	20
	Koordinasi Ketentraman dan Ketertiban Umum	Ketentraman dan Ketertiban Umum yang Dilaksanakan																Pondoksala m	RENDA H
7.01.05	Program Penyelenggaraan Urusan Pemerintahan Umum	Persentase Penyelenggaraan Pemerintahan Umum yang Dilaksanakan	%	300,00	157.249.488	0,00	0	100,00	49.932.583			0,00	0,00	0,00	0	0,00	0,00	Kecamatan Pondoksala m	SANGAT RENDA H
7.01.06	Program Pembinaan dan Pengawasan Pemerintahan Desa	Persentase Pembinaan dan Pengawasan yang Dilaksanakan	%	300,00	259.140.315	0,00	0	100,00	95.904.564	23,80	22.826.000	23,8 0	23,8 0	23,80	22.826.000	7,93	8,81	Kecamatan Pondoksala m	SANGAT RENDA H
7.01.0.00.0.0 0.13.00	Kecamatan Purwakarta				109.150.692 .976		23.376.001. 600		26.543.636. 974		3.836.613. 041		14,4 5		27.212.614. 641		24,9 3	Kecamatan Purwakarta	
7.01	Kecamatan				109.150.692 .976		23.376.001. 600		26.543.636. 974		3.836.613. 041		14,4 5		27.212.614. 641		24,9 3	Kecamatan Purwakarta	
4.01.4.01.17.0 1	Program Pelayanan Administrasi Perkantoran	Tersedianya Pendukung Administrasi Perkantoran	Persen	100,00	1.161.544.97 2	100,00	1.161.544.97 2							100,0 0	1.161.544.97 2	100,0 0	100, 00	Kecamatan Purwakarta	SANGAT TINGGI
4.01.4.01.17.0 2	Program Peningkatan Sarana dan Prasarana Aparatur	Tersedianya Sarana dan Prasarana Aparatur	Persen	100,00	171.526.200	100,00	171.526.200							100,0 0	171.526.200	100,0 0	100, 00	Kecamatan Purwakarta	SANGAT TINGGI
4.01.4.01.17.0 6	Program Peningkatan Pengembangan Sistem Pelaporan Capaian Kinerja dan Keuangan	Tersedianya Pelaporan Capaian Kinerja dan Keuangan Secara Tepat dan Benar	Persen	100,00	18.710.000	100,00	18.710.000							100,0 0	18.710.000	100,0 0	100, 00	Kecamatan Purwakarta	SANGAT TINGGI
4.01.4.01.17.0 7	Program Pembinaan dan Pengawasan, Penyelenggaraan Pelayanan Pemerintahan Berbasis Kewilayahan	Frekuensi Pembinaan/ Pengawasan Penyelenggaraan Pelayanan Pemerintahan Tingkat Desa/ Kelurahan	Kali	51,00	7.933.889.69 6	51,00	7.933.889.69 6							51,00	7.933.889.69 6	100,0 0	100, 00	Kecamatan Purwakarta	SANGAT TINGGI
4.01.4.01.17.0 7	Program Dukungan Manajemen Administrasi				2.221.810.00 0		1.462.227.16 0								1.462.227.16 0		65,8 1	Kecamatan Purwakarta	

*Rencana Kerja Pemerintah Daerah (RKPD)
Kabupaten Purwakarta Tahun 2022*

Kode	Urusan/ Bidang Urusan Pemerintahan / Program	Indikator Kinerja Program (outcome)	Satuan	Capaian Kinerja RPJMD pada Tahun 2023 (Akhir Periode RPJMD)		Realisasi Capaian Kinerja RKPD s/d Tahun Lalu 2020 (n-2)		Target Kinerja dan Anggaran RKPD Tahun berjalan yg dievaluasi 2021 (n-1) triwulan 1		Realisasi Capaian Kinerja dan Anggaran RKPD yang Dievaluasi 2021 triwulan 1 (n-1)		Tingkat Capaian Kinerja dan Realisasi Anggaran RKPD (%)		Realisasi Kinerja dan Anggaran RKPD s/d Tahun 2021 (n-1)		Tingkat Capaian Kinerja & Realisasi Anggaran RPJMD s/d Tahun 2021 (n-1) (%)		Perangkat Daerah	Nilai Realisa si Kinerja
				Kinerja	Rp	Kinerja	Rp	Kinerja	Rp	Kinerj a	Rp	Kine rja	Rp	Kinerj a	Rp	Kiner ja	Rp		
1	2	3	4	5	6	7	8	9	10	11	12	13 = (11/ 9 x 100)	14 = (12/ 10 x 100)	15 = (7+11)	16 = (8+12)	17 = (15/5 x 100)	18 = (16/ 6 x 100)	19	20
	Perkantoran																		
		1 Persentase Pegawai Yang Memiliki Kesesuaian Kompetensi	Persen	100,00		91,00								91,00		91,00		Kecamatan Purwakarta	SANGAT TINGGI
		2 Tingkat Pemenuhan Kebutuhan Rumah Tangga dan Sarana Prasarana Kantor	Persen	200,00		135,00								135,00		67,50		Kecamatan Purwakarta	SEDANG
		3 Persentase Sarana dan Prasarana Dalam Kondisi Baik	Persen	200,00		142,00								142,00		71,00		Kecamatan Purwakarta	SEDANG
		4 Persentase Pelayanan Administrasi Perkantoran	Persen	200,00		158,00								158,00		79,00		Kecamatan Purwakarta	TINGGI
		5 Persentase Pelaporan Kinerja dan Keuangan Yang Tepat Waktu Sesuai Dengan Per Undang-Undangan	Persen	200,00		122,00								122,00		61,00		Kecamatan Purwakarta	RENDAH
4.01.4.01.17.41	Program Pembinaan dan Koordinasi Penyelenggaraan Urusan Pemerintahan di Wilayah Kecamatan	Persentase Perencanaan, Pembinaan dan Ketersediaan Data Kinerja Kecamatan	Persen	200,00	13.775.000.000	191,64	12.628.103.572							191,64	12.628.103.572	95,82	91,67	Kecamatan Purwakarta	SANGAT TINGGI
																		Kecamatan Purwakarta	
7.01.01	Program Penunjang Urusan Pemerintahan Daerah Kabupaten/Kota				49.773.969.797		0		15.753.074.399		2.853.313.041		18,11		2.853.313.041		5,73	Kecamatan Purwakarta	
		1 Capaian SAKIP Perangkat Daerah	Opini	CC		0,00		CC		B		110,00		B		110,00		Kecamatan Purwakarta	MELAMPAUI
		2 Persentase Pemenuhan Penunjang Pelayanan Perkantoran	%	240,00		0,00		80,00		80,00		100,00		80,00		33,33		Kecamatan Purwakarta	SANGAT RENDAH
7.01.02	Program Penyelenggaraan Pemerintahan dan Pelayanan Publik	Capaian Hasil Survey Kepuasan Masyarakat	Kategori	Baik	703.295.320	0,00	0	Baik	222.587.500	0,00	0	50,00	0,00	0,00	0	50,00	0,00	Kecamatan Purwakarta	SANGAT RENDAH
7.01.03	Program	Persentase	%	240,00	32.736.418.6	0,00	0	80,00	10.360.821.9	9,00	983.300.00	11,2	9,49	9,00	983.300.000	3,75	3,00	Kecamatan	SANGAT

Rencana Kerja Pemerintah Daerah (RKPD)
Kabupaten Purwakarta Tahun 2022

Kode	Urusan/ Bidang Urusan Pemerintahan / Program	Indikator Kinerja Program (outcome)	Satuan	Capaian Kinerja RPJMD pada Tahun 2023 (Akhir Periode RPJMD)		Realisasi Capaian Kinerja RKPD s/d Tahun Lalu 2020 (n-2)		Target Kinerja dan Anggaran RKPD Tahun berjalan yg dievaluasi 2021 (n-1) triwulan 1		Realisasi Capaian Kinerja dan Anggaran RKPD yang Dievaluasi 2021 triwulan 1 (n-1)		Tingkat Capaian Kinerja dan Realisasi Anggaran RKPD (%)		Realisasi Kinerja dan Anggaran RKPD s/d Tahun 2021 (n-1)		Tingkat Capaian Kinerja & Realisasi Anggaran RPJMD s/d Tahun 2021 (n-1) (%)		Perangkat Daerah	Nilai Realisa si Kinerja
				Kinerja	Rp	Kinerja	Rp	Kinerja	Rp	Kinerj a	Rp	Kine rja	Rp	Kinerj a	Rp	Kiner ja	Rp		
1	2	3	4	5	6	7	8	9	10	11	12	13 = (11/ 9 x 100)	14 = (12/ 10 x 100)	15 = (7+11)	16 = (8+12)	17 = (15/5 x 100)	18 = (16/ 6 x 100)	19	20
	Pemberdayaan Masyarakat Desa dan Kelurahan	Pemberdayaan Masyarakat yang Dilaksanakan			16				34		0	5						Purwakarta	RENDAH
7.01.04	Program Koordinasi Ketentraman dan Ketertiban Umum	Persentase Penanganan Ketentraman dan Ketertiban Umum yang Dilaksanakan	%	240,00	155.605.718	0,00	0	80,00	49.248.000	0,00	0	0,00	0,00	0,00	0	0,00	0,00	Kecamatan Purwakarta	SANGAT RENDAH
7.01.05	Program Penyelenggaraan Urusan Pemerintahan Umum	Persentase Penyelenggaraan Pemerintahan Umum yang Dilaksanakan	%	240,00	420.949.203	0,00	0	80,00	133.227.149	0,00	0	0,00	0,00	0,00	0	0,00	0,00	Kecamatan Purwakarta	SANGAT RENDAH
7.01.06	Program Pembinaan dan Pengawasan Pemerintahan Desa	Persentase Pembinaan dan Pengawasan yang Dilaksanakan	%	153,00	77.973.454	0,00	0	51,00	24.677.992	0,00	0	0,00	0,00	0,00	0	0,00	0,00	Kecamatan Purwakarta	SANGAT RENDAH
7.01.0.00.0.0.0.14.00	Kecamatan Babakan Cikao				11.823.780.857		806.897.395		3.447.532.308		490.611.584		14,23		1.297.508.979		10,97	Kecamatan Babakan Cikao	
7.01	Kecamatan				11.823.780.857		806.897.395		3.447.532.308		490.611.584		14,23		1.297.508.979		10,97	Kecamatan Babakan Cikao	
4.01.4.01.18.01	Program Pelayanan Administrasi Perkantoran	Tersedianya Pendukung Administrasi Perkantoran	Persen	72,05	196.332.573	72,05	196.332.573							72,05	196.332.573	100,00	100,00	Kecamatan Babakan Cikao	SANGAT TINGGI
4.01.4.01.18.02	Program Peningkatan Sarana dan Prasarana Aparatur	Tersedianya Sarana dan Prasarana Aparatur	Persen	91,70	113.707.000	91,70	113.707.000							91,70	113.707.000	100,00	100,00	Kecamatan Babakan Cikao	SANGAT TINGGI
4.01.4.01.18.06	Program Peningkatan Pengembangan Sistem Pelaporan Capaian Kinerja dan Keuangan	Tersedianya Pelaporan Capaian Kinerja dan Keuangan Secara Tepat dan Benar	Persen	43,84	19.290.000	43,84	19.290.000							43,84	19.290.000	100,00	100,00	Kecamatan Babakan Cikao	SANGAT TINGGI
4.01.4.01.18.07	Program Pembinaan dan Pengawasan, Penyelenggaraan Pemerintahan	Frekuensi Pembinaan/Pengawasan Penyelenggaraan Pelayanan Pemerintahan Tingkat Desa/Kelurahan	Kali	51,00	73.682.540	51,00	73.682.540							51,00	73.682.540	100,00	100,00	Kecamatan Babakan Cikao	SANGAT TINGGI

Rencana Kerja Pemerintah Daerah (RKPD)
Kabupaten Purwakarta Tahun 2022

Kode	Urusan/ Bidang Urusan Pemerintahan / Program	Indikator Kinerja Program (outcome)	Satuan	Capaian Kinerja RPJMD pada Tahun 2023 (Akhir Periode RPJMD)		Realisasi Capaian Kinerja RKPD s/d Tahun Lalu 2020 (n-2)		Target Kinerja dan Anggaran RKPD Tahun berjalan yg dievaluasi 2021 (n-1) triwulan 1		Realisasi Capaian Kinerja dan Anggaran RKPD yang Dievaluasi 2021 triwulan 1 (n-1)		Tingkat Capaian Kinerja dan Realisasi Anggaran RKPD (%)		Realisasi Kinerja dan Anggaran RKPD s/d Tahun 2021 (n-1)		Tingkat Capaian Kinerja & Realisasi Anggaran RPJMD s/d Tahun 2021 (n-1) (%)		Perangkat Daerah	Nilai Realisa si Kinerja
				Kinerja	Rp	Kinerja	Rp	Kinerja	Rp	Kinerj a	Rp	Kine rja	Rp	Kinerj a	Rp	Kiner ja	Rp		
1	2	3	4	5	6	7	8	9	10	11	12	13 = (11/ 9 x 100)	14 = (12/ 10 x 100)	15 = (7+11)	16 = (8+12)	17 = (15/5 x 100)	18 = (16/ 6 x 100)	19	20
	Berbasis Kewilayahan																		
4.01.4.01.18.07	Program Dukungan Manajemen Administrasi Perkantoran				457.824.000		369.255.282								369.255.282		80,65	Kecamatan Babakan Cikao	
		1 Persentase Pegawai Yang Memiliki Kesesuaian Kompetensi	Persen	100,00		83,33								83,33		83,33		Kecamatan Babakan Cikao	TINGGI
		2 Tingkat Pemenuhan Kebutuhan Rumah Tangga dan Sarana Prasarana Kantor	Persen	200,00		196,90								196,90		98,45		Kecamatan Babakan Cikao	SANGAT TINGGI
		3 Persentase Sarana dan Prasarana Dalam Kondisi Baik	Persen	200,00		186,92								186,92		93,46		Kecamatan Babakan Cikao	SANGAT TINGGI
		4 Persentase Pelayanan Administrasi Perkantoran	Persen	200,00		179,17								179,17		89,59		Kecamatan Babakan Cikao	TINGGI
		5 Persentase Pelaporan Kinerja dan Keuangan Yang Tepat Waktu Sesuai Dengan Per Undang-Undangan	Persen	200,00		183,33								183,33		91,67		Kecamatan Babakan Cikao	SANGAT TINGGI
4.01.4.01.18.41	Program Pembinaan dan Koordinasi Penyelenggaraan Urusan Pemerintahan di Wilayah Kecamatan	Persentase Perencanaan, Pembinaan dan Ketersediaan Data Kinerja Kecamatan	Persen	160,64	70.000.000	110,11	34.630.000							110,11	34.630.000	68,54	49,47	Kecamatan Babakan Cikao	SEDAN G
																		Kecamatan Babakan Cikao	
7.01.01	Program Penunjang Urusan Pemerintahan Daerah Kabupaten/Kota				10.432.419.846		0		3.301.779.759		481.011.584		14,57		481.011.584		4,61	Kecamatan Babakan Cikao	
		1 Capaian SAKIP Perangkat Daerah	Opini	B		0,00		B		B		100,00		B		100,00		Kecamatan Babakan Cikao	SANGAT TINGGI

*Rencana Kerja Pemerintah Daerah (RKPD)
Kabupaten Purwakarta Tahun 2022*

Kode	Urusan/ Bidang Urusan Pemerintahan / Program	Indikator Kinerja Program (outcome)	Satuan	Capaian Kinerja RPJMD pada Tahun 2023 (Akhir Periode RPJMD)		Realisasi Capaian Kinerja RKPD s/d Tahun Lalu 2020 (n-2)		Target Kinerja dan Anggaran RKPD Tahun berjalan yg dievaluasi 2021 (n-1) triwulan 1		Realisasi Capaian Kinerja dan Anggaran RKPD yang Dievaluasi 2021 triwulan 1 (n-1)		Tingkat Capaian Kinerja dan Realisasi Anggaran RKPD (%)		Realisasi Kinerja dan Anggaran RKPD s/d Tahun 2021 (n-1)		Tingkat Capaian Kinerja & Realisasi Anggaran RPJMD s/d Tahun 2021 (n-1) (%)		Perangkat Daerah	Nilai Realisa si Kinerja
				Kinerja	Rp	Kinerja	Rp	Kinerja	Rp	Kinerj a	Rp	Kine rja	Rp	Kinerj a	Rp	Kiner ja	Rp		
1	2	3	4	5	6	7	8	9	10	11	12	13 = (11/ 9 x 100)	14 = (12/ 10 x 100)	15 = (7+11)	16 = (8+12)	17 = (15/5 x 100)	18 = (16/ 6 x 100)	19	20
		2 Persentase Pemenuhan Penunjang Pelayanan Perkantoran	%	300,00		0,00		100,00		14,57		14,57		14,57		4,86		Kecamatan Babakan Cikao	SANGAT RENDAH
7.01.02	Program Penyelenggaraan Pemerintahan dan Pelayanan Publik	Capaian Hasil Survey Kepuasan Masyarakat	Kategori	Baik	45.767.412	0,00	0	Baik	14.485.030	0,00	0	50,00	0,00	0,00	0	50,00	0,00	Kecamatan Babakan Cikao	SANGAT RENDAH
7.01.03	Program Pemberdayaan Masyarakat Desa dan Kelurahan	Persentase Pemberdayaan Masyarakat yang Dilaksanakan	%	300,00	52.908.690	0,00	0	100,00	16.745.189	57,33	9.600.000	57,33	57,33	57,33	9.600.000	19,11	18,14	Kecamatan Babakan Cikao	SANGAT RENDAH
7.01.04	Program Koordinasi Ketentraman dan Ketertiban Umum	Persentase Penanganan Ketentraman dan Ketertiban Umum yang Dilaksanakan	%	300,00	89.833.914	0,00	0	100,00	28.431.735	0,00	0	0,00	0,00	0,00	0	0,00	0,00	Kecamatan Babakan Cikao	SANGAT RENDAH
7.01.05	Program Penyelenggaraan Urusan Pemerintahan Umum	Persentase Penyelenggaraan Pemerintahan Umum yang Dilaksanakan	%	300,00	150.003.686	0,00	0	100,00	47.475.000	0,00	0	0,00	0,00	0,00	0	0,00	0,00	Kecamatan Babakan Cikao	SANGAT RENDAH
7.01.06	Program Pembinaan dan Pengawasan Pemerintahan Desa	Persentase Pembinaan dan Pengawasan yang Dilaksanakan	%	300,00	122.011.196	0,00	0	100,00	38.615.595	0,00	0	0,00	0,00	0,00	0	0,00	0,00	Kecamatan Babakan Cikao	SANGAT RENDAH
7.01.0.00.0.0.0.15.00	Kecamatan Campaka				11.396.138.215		845.123.206		3.274.421.639		523.595.054		15,99		1.368.718.260		12,01	Kecamatan Campaka	
7.01	Kecamatan				11.396.138.215		845.123.206		3.274.421.639		523.595.054		15,99		1.368.718.260		12,01	Kecamatan Campaka	
4.01.4.01.19.01	Program Pelayanan Administrasi Perkantoran	Tersedianya Pendukung Administrasi Perkantoran	Persen	100,00	245.343.651	100,00	245.343.651							100,00	245.343.651	100,00	100,00	Kecamatan Campaka	SANGAT TINGGI
4.01.4.01.19.02	Program Peningkatan Sarana dan Prasarana Aparatur	Tersedianya Sarana dan Prasarana Aparatur	Persen	100,00	94.161.500	100,00	94.161.500							100,00	94.161.500	100,00	100,00	Kecamatan Campaka	SANGAT TINGGI
4.01.4.01.19.06	Program Peningkatan Pengembangan Sistem Pelaporan	Tersedianya Pelaporan Capaian Kinerja dan Keuangan Secara Tepat dan Benar	Persen	100,00	23.689.900	100,00	23.689.900							100,00	23.689.900	100,00	100,00	Kecamatan Campaka	SANGAT TINGGI

Rencana Kerja Pemerintah Daerah (RKPD)
Kabupaten Purwakarta Tahun 2022

Kode	Urusan/ Bidang Urusan Pemerintahan / Program	Indikator Kinerja Program (outcome)	Satuan	Capaian Kinerja RPJMD pada Tahun 2023 (Akhir Periode RPJMD)		Realisasi Capaian Kinerja RKPD s/d Tahun Lalu 2020 (n-2)		Target Kinerja dan Anggaran RKPD Tahun berjalan yg dievaluasi 2021 (n-1) triwulan 1		Realisasi Capaian Kinerja dan Anggaran RKPD yang Dievaluasi 2021 triwulan 1 (n-1)		Tingkat Capaian Kinerja dan Realisasi Anggaran RKPD (%)		Realisasi Kinerja dan Anggaran RKPD s/d Tahun 2021 (n-1)		Tingkat Capaian Kinerja & Realisasi Anggaran RPJMD s/d Tahun 2021 (n-1) (%)		Perangkat Daerah	Nilai Realisa si Kinerja
				Kinerja	Rp	Kinerja	Rp	Kinerja	Rp	Kinerj a	Rp	Kine rja	Rp	Kinerj a	Rp	Kiner ja	Rp		
1	2	3	4	5	6	7	8	9	10	11	12	13 = (11/ 9 x 100)	14 = (12/ 10 x 100)	15 = (7+11)	16 = (8+12)	17 = (15/5 x 100)	18 = (16/ 6 x 100)	19	20
	Capaian Kinerja dan Keuangan																		
4.01.4.01.19.07	Program Pembinaan dan Pengawasan, Penyelenggaraan Pemerintahan Berbasis Kewilayahan	Frekuensi Pembinaan/Pengawasan Penyelenggaraan Pelayanan Pemerintahan Tingkat Desa/Kelurahan	Kali	51,00	120.565.000	51,00	120.565.000							51,00	120.565.000	100,00	100,00	Kecamatan Campaka	SANGAT TINGGI
4.01.4.01.19.07	Program Dukungan Manajemen Administrasi Perkantoran				441.400.000		339.638.155								339.638.155		76,95	Kecamatan Campaka	
		1 Persentase Pegawai Yang Memiliki Kesesuaian Kompetensi	Persen	100,00		80,00								80,00		80,00		Kecamatan Campaka	TINGGI
		2 Tingkat Pemenuhan Kebutuhan Rumah Tangga dan Sarana Prasarana Kantor	Persen	200,00		200,00								200,00		100,00		Kecamatan Campaka	SANGAT TINGGI
		3 Persentase Sarana dan Prasarana Dalam Kondisi Baik	Persen	200,00		170,33								170,33		85,17		Kecamatan Campaka	TINGGI
		4 Persentase Pelayanan Administrasi Perkantoran	Persen	200,00		190,00								190,00		95,00		Kecamatan Campaka	SANGAT TINGGI
		5 Persentase Pelaporan Kinerja dan Keuangan Yang Tepat Waktu Sesuai Dengan Per Undang-Undangan	Persen	200,00		171,43								171,43		85,72		Kecamatan Campaka	TINGGI
4.01.4.01.19.41	Program Pembinaan dan Koordinasi Penyelenggaraan Urusan Pemerintahan di Wilayah Kecamatan	Persentase Perencanaan, Pembinaan dan Ketersediaan Data Kinerja Kecamatan	Persen	200,00	125.000.000	180,00	21.725.000							180,00	21.725.000	90,00	17,38	Kecamatan Campaka	TINGGI
																		Kecamatan Campaka	
7.01.01	Program Penunjang Urusan Pemerintahan				9.659.220.395		0		3.057.068.145		516.045.054		16,88		516.045.054		5,34	Kecamatan Campaka	

Rencana Kerja Pemerintah Daerah (RKPD)
Kabupaten Purwakarta Tahun 2022

Kode	Urusan/ Bidang Urusan Pemerintahan / Program	Indikator Kinerja Program (outcome)	Satuan	Capaian Kinerja RPJMD pada Tahun 2023 (Akhir Periode RPJMD)		Realisasi Capaian Kinerja RKPD s/d Tahun Lalu 2020 (n-2)		Target Kinerja dan Anggaran RKPD Tahun berjalan yg dievaluasi 2021 (n-1) triwulan 1		Realisasi Capaian Kinerja dan Anggaran RKPD yang Dievaluasi 2021 triwulan 1 (n-1)		Tingkat Capaian Kinerja dan Realisasi Anggaran RKPD (%)		Realisasi Kinerja dan Anggaran RKPD s/d Tahun 2021 (n-1)		Tingkat Capaian Kinerja & Realisasi Anggaran RPJMD s/d Tahun 2021 (n-1) (%)		Perangkat Daerah	Nilai Realisa si Kinerja
				Kinerja	Rp	Kinerja	Rp	Kinerja	Rp	Kinerj a	Rp	Kine rja	Rp	Kinerj a	Rp	Kiner ja	Rp		
1	2	3	4	5	6	7	8	9	10	11	12	13 = (11/ 9 x 100)	14 = (12/ 10 x 100)	15 = (7+11)	16 = (8+12)	17 = (15/5 x 100)	18 = (16/ 6 x 100)	19	20
	Daerah Kabupaten/Kota																		
		1 Capaian SAKIP Perangkat Daerah	Opini	B		0,00		B		B		100, 00		B		100,0 0		Kecamatan Campaka	SANGAT TINGGI
		2 Persentase Pemenuhan Penunjang Pelayanan Perkantoran	%	240,00		0,00		80,00		16,88		21,1 0		16,88		7,03		Kecamatan Campaka	SANGAT REND AH
7.01.02	Program Penyelenggaraan Pemerintahan dan Pelayanan Publik	Capaian Hasil Survey Kepuasan Masyarakat	Kategori	Baik	207.702.366	0,00	0	Baik	65.736.184		0	50,0 0	0,00	0,00	0	50,00	0,00	Kecamatan Campaka	SANGAT REND AH
7.01.03	Program Pemberdayaan Masyarakat Desa dan Kelurahan	Persentase Pemberdayaan Masyarakat yang Dilaksanakan	%	240,00	47.795.238	0,00	0	80,00	15.126.821		0	0,00	0,00	0,00	0	0,00	0,00	Kecamatan Campaka	SANGAT REND AH
7.01.04	Program Koordinasi Ketentraman dan Ketertiban Umum	Persentase Penanganan Ketentraman dan Ketertiban Umum yang Dilaksanakan	%	240,00	37.778.236	0,00	0	80,00	11.956.518		0	0,00	0,00	0,00	0	0,00	0,00	Kecamatan Campaka	SANGAT REND AH
7.01.05	Program Penyelenggaraan Urusan Pemerintahan Umum	Persentase Penyelenggaraan Pemerintahan Umum yang Dilaksanakan	%	240,00	228.856.432	0,00	0	80,00	72.431.281		0	0,00	0,00	0,00	0	0,00	0,00	Kecamatan Campaka	SANGAT REND AH
7.01.06	Program Pembinaan dan Pengawasan Pemerintahan Desa	Persentase Pembinaan dan Pengawasan yang Dilaksanakan	%	153,00	164.625.497	0,00	0	51,00	52.102.690		7.550.000	0,00	14,4 9	0,00	7.550.000	0,00	4,59	Kecamatan Campaka	SANGAT REND AH
7.01.0.00.0.0 0.16.00	Kecamatan Cibatu				12.896.110. 432			1.337.722.7 29	3.607.871.4 01		55.417.544		1,54		1.393.140.2 73		10,8 0	Kecamatan Cibatu	
7.01	Kecamatan				12.896.110. 432			1.337.722.7 29	3.607.871.4 01		55.417.544		1,54		1.393.140.2 73		10,8 0	Kecamatan Cibatu	
4.01.4.01.20.0 1	Program Pelayanan Administrasi Perkantoran	Tersedianya Pendukung Administrasi Perkantoran	Persen	100,00	226.443.132	100,00	226.443.132							100,0 0	226.443.132	100,0 0	100, 00	Kecamatan Cibatu	SANGAT TINGGI
4.01.4.01.20.0 2	Program Peningkatan Sarana dan Prasarana Aparatur	Tersedianya Sarana dan Prasarana Aparatur	Persen	100,00	137.822.000	100,00	137.822.000							100,0 0	137.822.000	100,0 0	100, 00	Kecamatan Cibatu	SANGAT TINGGI

*Rencana Kerja Pemerintah Daerah (RKPD)
Kabupaten Purwakarta Tahun 2022*

Kode	Urusan/ Bidang Urusan Pemerintahan / Program	Indikator Kinerja Program (outcome)	Satuan	Capaian Kinerja RPJMD pada Tahun 2023 (Akhir Periode RPJMD)		Realisasi Capaian Kinerja RKPD s/d Tahun Lalu 2020 (n-2)		Target Kinerja dan Anggaran RKPD Tahun berjalan yg dievaluasi 2021 (n-1) triwulan 1		Realisasi Capaian Kinerja dan Anggaran RKPD yang Dievaluasi 2021 triwulan 1 (n-1)		Tingkat Capaian Kinerja dan Realisasi Anggaran RKPD (%)		Realisasi Kinerja dan Anggaran RKPD s/d Tahun 2021 (n-1)		Tingkat Capaian Kinerja & Realisasi Anggaran RPJMD s/d Tahun 2021 (n-1) (%)		Perangkat Daerah	Nilai Realisa si Kinerja
				Kinerja	Rp	Kinerja	Rp	Kinerja	Rp	Kinerj a	Rp	Kine rja	Rp	Kinerj a	Rp	Kiner ja	Rp		
1	2	3	4	5	6	7	8	9	10	11	12	13 = (11/ 9 x 100)	14 = (12/ 10 x 100)	15 = (7+11)	16 = (8+12)	17 = (15/5 x 100)	18 = (16/ 6 x 100)	19	20
4.01.4.01.20.0 6	Program Peningkatan Pengembangan Sistem Pelaporan Capaian Kinerja dan Keuangan	Tersedianya Pelaporan Capaian Kinerja dan Keuangan Secara Tepat dan Benar	Persen	100,00	35.682.500	100,00	35.682.500							100,0 0	35.682.500	100,0 0	100, 00	Kecamatan Cibatu	SANGAT TINGGI
4.01.4.01.20.0 7	Program Pembinaan dan Pengawasan, Penyelenggaraan Pemerintahan Berbasis Kewilayahan	Frekuensi Pembinaan/ Pengawasan Penyelenggaraan Pelayanan Pemerintahan Tingkat Desa/ Kelurahan	Kali	51,00	184.020.000	51,00	184.020.000							51,00	184.020.000	100,0 0	100, 00	Kecamatan Cibatu	SANGAT TINGGI
4.01.4.01.20.0 7	Program Dukungan Manajemen Administrasi Perkantoran				817.585.000		739.505.097								739.505.097		90,4 5	Kecamatan Cibatu	
		1 Persentase Pegawai Yang Memiliki Kesesuaian Kompetensi	Persen	100,00		73,55								73,55		73,55		Kecamatan Cibatu	SEDAN G
		2 Tingkat Pemenuhan Kebutuhan Rumah Tangga dan Sarana Prasarana Kantor	Persen	200,00		195,00								195,0 0		97,50		Kecamatan Cibatu	SANGAT TINGGI
		3 Persentase Sarana dan Prasarana Dalam Kondisi Baik	Persen	200,00		175,00								175,0 0		87,50		Kecamatan Cibatu	TINGGI
		4 Persentase Pelayanan Administrasi Perkantoran	Persen	200,00		195,00								195,0 0		97,50		Kecamatan Cibatu	SANGAT TINGGI
		5 Persentase Pelaporan Kinerja dan Keuangan Yang Tepat Waktu Sesuai Dengan Per Undang- Undangan	Persen	200,00		185,00								185,0 0		92,50		Kecamatan Cibatu	SANGAT TINGGI
4.01.4.01.20.4 1	Program Pembinaan dan Koordinasi Penyelenggaraan Urusan Pemerintahan di Wilayah Kecamatan	Persentase Perencanaan, Pembinaan dan Ketersediaan Data Kinerja Kecamatan	Persen	200,00	95.000.000	189,00	14.250.000							189,0 0	14.250.000	94,50	15,0 0	Kecamatan Cibatu	SANGAT TINGGI
																		Kecamatan Cibatu	

*Rencana Kerja Pemerintah Daerah (RKPD)
Kabupaten Purwakarta Tahun 2022*

Kode	Urusan/ Bidang Urusan Pemerintahan / Program	Indikator Kinerja Program (outcome)	Satuan	Capaian Kinerja RPJMD pada Tahun 2023 (Akhir Periode RPJMD)		Realisasi Capaian Kinerja RKPD s/d Tahun Lalu 2020 (n-2)		Target Kinerja dan Anggaran RKPD Tahun berjalan yg dievaluasi 2021 (n-1) triwulan 1		Realisasi Capaian Kinerja dan Anggaran RKPD yang Dievaluasi 2021 triwulan 1 (n-1)		Tingkat Capaian Kinerja dan Realisasi Anggaran RKPD (%)		Realisasi Kinerja dan Anggaran RKPD s/d Tahun 2021 (n-1)		Tingkat Capaian Kinerja & Realisasi Anggaran RPJMD s/d Tahun 2021 (n-1) (%)		Perangkat Daerah	Nilai Realisa si Kinerja
				Kinerja	Rp	Kinerja	Rp	Kinerja	Rp	Kinerj a	Rp	Kine rja	Rp	Kinerj a	Rp	Kiner ja	Rp		
1	2	3	4	5	6	7	8	9	10	11	12	13 = (11/ 9 x 100)	14 = (12/ 10 x 100)	15 = (7+11)	16 = (8+12)	17 = (15/5 x 100)	18 = (16/ 6 x 100)	19	20
7.01.01	Program Penunjang Urusan Pemerintahan Daerah Kabupaten/Kota				11.260.348.7 97		0		3.563.812.83 4		39.378.977		1,10		39.378.977		0,35	Kecamatan Cibatu	
		1 Capaian SAKIP Perangkat Daerah	Opini	B		0,00		B		CC		90,0 0		CC		90,00		Kecamatan Cibatu	TINGGI
		2 Persentase Pemenuhan Penunjang Pelayanan Perkantoran	%	240,00		0,00		80,00				0,00		0,00		0,00		Kecamatan Cibatu	SANGAT REND AH
7.01.02	Program Penyelenggaraan Pemerintahan dan Pelayanan Publik	Capaian Hasil Survey Kepuasan Masyarakat	Kategori	Baik	139.209.003	0,00	0	Baik	44.058.567	0,00	16.038.567	50,0 0	36,4 0	0,00	16.038.567	50,00	11,5 2	Kecamatan Cibatu	SANGAT REND AH
7.01.03	Program Pemberdayaan Masyarakat Desa dan Kelurahan	Persentase Pemberdayaan Masyarakat yang Dilaksanakan	%	240,00		0,00	0	80,00	0			0,00	#DIV /0!	0,00	0	0,00	#DIV /0!	Kecamatan Cibatu	SANGAT REND AH
7.01.04	Program Koordinasi Ketentraman dan Ketertiban Umum	Persentase Penanganan Ketentraman dan Ketertiban Umum yang Dilaksanakan	%	240,00		0,00	0	80,00	0			0,00	#DIV /0!	0,00	0	0,00	#DIV /0!	Kecamatan Cibatu	SANGAT REND AH
7.01.05	Program Penyelenggaraan Urusan Pemerintahan Umum	Persentase Penyelenggaraan Pemerintahan Umum yang Dilaksanakan	%	240,00		0,00	0	80,00	0			0,00	#DIV /0!	0,00	0	0,00	#DIV /0!	Kecamatan Cibatu	SANGAT REND AH
7.01.06	Program Pembinaan dan Pengawasan Pemerintahan Desa	Persentase Pembinaan dan Pengawasan yang Dilaksanakan	%	300,00		0,00	0	100,00	0			0,00	#DIV /0!	0,00	0	0,00	#DIV /0!	Kecamatan Cibatu	SANGAT REND AH
7.01.0.00.0.0 0.17.00	Kecamatan Bungursari				11.443.418. 713		1.290.628.3 58		3.205.977.8 37		104.070.45 2		3,25		1.394.698.8 10		12,1 9	Kecamatan Bungursari	
7.01	Kecamatan				11.443.418. 713		1.290.628.3 58		3.205.977.8 37		104.070.45 2		3,25		1.394.698.8 10		12,1 9	Kecamatan Bungursari	
4.01.4.01.21.0 1	Program Pelayanan Administrasi Perkantoran	Tersedianya Pendukung Administrasi Perkantoran	Persen	100,00	269.191.400	100,00	269.191.400							100,0 0	269.191.400	100,0 0	100, 00	Kecamatan Bungursari	SANGAT TINGGI
4.01.4.01.21.0	Program	Tersedianya Sarana dan	Persen	100,00	199.668.000	100,00	199.668.000							100,0	199.668.000	100,0	100,	Kecamatan	SANGAT

Rencana Kerja Pemerintah Daerah (RKPD)
Kabupaten Purwakarta Tahun 2022

Kode	Urusan/ Bidang Urusan Pemerintahan / Program	Indikator Kinerja Program (outcome)	Satuan	Capaian Kinerja RPJMD pada Tahun 2023 (Akhir Periode RPJMD)		Realisasi Capaian Kinerja RKPD s/d Tahun Lalu 2020 (n-2)		Target Kinerja dan Anggaran RKPD Tahun berjalan yg dievaluasi 2021 (n-1) triwulan 1		Realisasi Capaian Kinerja dan Anggaran RKPD yang Dievaluasi 2021 triwulan 1 (n-1)		Tingkat Capaian Kinerja dan Realisasi Anggaran RKPD (%)		Realisasi Kinerja dan Anggaran RKPD s/d Tahun 2021 (n-1)		Tingkat Capaian Kinerja & Realisasi Anggaran RPJMD s/d Tahun 2021 (n-1) (%)		Perangkat Daerah	Nilai Realisa si Kinerja
				Kinerja	Rp	Kinerja	Rp	Kinerja	Rp	Kinerj a	Rp	Kine rja	Rp	Kinerj a	Rp	Kiner ja	Rp		
1	2	3	4	5	6	7	8	9	10	11	12	13 = (11/ 9 x 100)	14 = (12/ 10 x 100)	15 = (7+11)	16 = (8+12)	17 = (15/5 x 100)	18 = (16/ 6 x 100)	19	20
2	Peningkatan Sarana dan Prasarana Aparatur	Prasarana Aparatur												0		0	00	Bungursari	TINGGI
4.01.4.01.21.0 6	Program Peningkatan Pengembangan Sistem Pelaporan Capaian Kinerja dan Keuangan	Tersedianya Pelaporan Capaian Kinerja dan Keuangan Secara Tepat dan Benar	Persen	100,00	36.315.000	100,00	36.315.000							100,0 0	36.315.000	100,0 0	100, 00	Kecamatan Bungursari	SANGAT TINGGI
4.01.4.01.21.0 7	Program Pembinaan dan Pengawasan, Penyelenggaraan Pemerintahan Berbasis Kewilayahan	Frekuensi Pembinaan/Pengawasan Penyelenggaraan Pelayanan Pemerintahan Tingkat Desa/Kelurahan	Kali	51,00	179.091.600	51,00	179.091.600							51,00	179.091.600	100,0 0	100, 00	Kecamatan Bungursari	SANGAT TINGGI
4.01.4.01.21.0 7	Program Dukungan Manajemen Administrasi Perkantoran				519.432.000		500.832.208								500.832.208		96,4 2	Kecamatan Bungursari	
		1 Persentase Pegawai Yang Memiliki Kesesuaian Kompetensi	Persen	100,00		68,00								68,00		68,00		Kecamatan Bungursari	SEDAN G
		2 Tingkat Pemenuhan Kebutuhan Rumah Tangga dan Sarana Prasarana Kantor	Persen	200,00		185,00								185,0 0		92,50		Kecamatan Bungursari	SANGAT TINGGI
		3 Persentase Sarana dan Prasarana Dalam Kondisi Baik	Persen	200,00		194,00								194,0 0		97,00		Kecamatan Bungursari	SANGAT TINGGI
		4 Persentase Pelayanan Administrasi Perkantoran	Persen	200,00		198,00								198,0 0		99,00		Kecamatan Bungursari	SANGAT TINGGI
		5 Persentase Pelaporan Kinerja dan Keuangan Yang Tepat Waktu Sesuai Dengan Per Undang- Undangan	Persen	200,00		200,00								200,0 0		100,0 0		Kecamatan Bungursari	SANGAT TINGGI
4.01.4.01.21.4 1	Program Pembinaan dan Koordinasi Penyelenggaraan Urusan Pemerintahan di	Persentase Perencanaan, Pembinaan dan Ketersediaan Data Kinerja Kecamatan	Persen	200,00	110.000.000	195,94	105.530.150							195,9 4	105.530.150	97,97	95,9 4	Kecamatan Bungursari	SANGAT TINGGI

Kode	Urusan/ Bidang Urusan Pemerintahan / Program	Indikator Kinerja Program (outcome)	Satuan	Capaian Kinerja RPJMD pada Tahun 2023 (Akhir Periode RPJMD)		Realisasi Capaian Kinerja RKPD s/d Tahun Lalu 2020 (n-2)		Target Kinerja dan Anggaran RKPD Tahun berjalan yg dievaluasi 2021 (n-1) triwulan 1		Realisasi Capaian Kinerja dan Anggaran RKPD yang Dievaluasi 2021 triwulan 1 (n-1)		Tingkat Capaian Kinerja dan Realisasi Anggaran RKPD (%)		Realisasi Kinerja dan Anggaran RKPD s/d Tahun 2021 (n-1)		Tingkat Capaian Kinerja & Realisasi Anggaran RPJMD s/d Tahun 2021 (n-1) (%)		Perangkat Daerah	Nilai Realisa si Kinerja
				Kinerja	Rp	Kinerja	Rp	Kinerja	Rp	Kinerj a	Rp	Kine rja	Rp	Kinerj a	Rp	Kiner ja	Rp		
1	2	3	4	5	6	7	8	9	10	11	12	13 = (11/ 9 x 100)	14 = (12/ 10 x 100)	15 = (7+11)	16 = (8+12)	17 = (15/5 x 100)	18 = (16/ 6 x 100)	19	20
	Wilayah Kecamatan																		
																		Kecamatan Bungursari	
7.01.01	Program Penunjang Urusan Pemerintahan Daerah Kabupaten/Kota				9.719.103.60 2		0		3.076.020.71 4		89.070.544		2,90		89.070.544		0,92	Kecamatan Bungursari	
		1 Capaian SAKIP Perangkat Daerah	Opini	B		0,00		B		B		100, 00		B		100,0 0		Kecamatan Bungursari	SANGAT TINGGI
		2 Persentase Pemenuhan Penunjang Pelayanan Perkantoran	%	240,00		0,00		80,00		0,14		0,18		0,14		0,06		Kecamatan Bungursari	SANGAT REND AH
7.01.02	Program Penyelenggaraan Pemerintahan dan Pelayanan Publik	Capaian Hasil Survey Kepuasan Masyarakat	Kategori	Baik	94.750.211	0,00	0	Baik	29.987.705	Baik	14.999.908	100, 00	50,0 2	Baik	14.999.908	100,0 0	15,8 3	Kecamatan Bungursari	SANGAT TINGGI
7.01.03	Program Pemberdayaan Masyarakat Desa dan Kelurahan	Persentase Pemberdayaan Masyarakat yang Dilaksanakan	%	300,00	30.667.625	0,00	0	100,00	9.706.065		0	0,00	0,00	0,00	0	0,00	0,00	Kecamatan Bungursari	SANGAT REND AH
7.01.04	Program Koordinasi Ketentraman dan Ketertiban Umum	Persentase Penanganan Ketentraman dan Ketertiban Umum yang Dilaksanakan	%	270,00	30.332.499	0,00	0	90,00	9.600.000		0	0,00	0,00	0,00	0	0,00	0,00	Kecamatan Bungursari	SANGAT REND AH
7.01.05	Program Penyelenggaraan Urusan Pemerintahan Umum	Persentase Penyelenggaraan Pemerintahan Umum yang Dilaksanakan	%	300,00	139.055.549	0,00	0	100,00	44.010.000		0	0,00	0,00	0,00	0	0,00	0,00	Kecamatan Bungursari	SANGAT REND AH
7.01.06	Program Pembinaan dan Pengawasan Pemerintahan Desa	Persentase Pembinaan dan Pengawasan yang Dilaksanakan	%	300,00	115.811.227	0,00	0	100,00	36.653.353		0	0,00	0,00	0,00	0	0,00	0,00	Kecamatan Bungursari	SANGAT REND AH
8.01.0.00.0.0 0.01.00	Kantor Kesatuan Bangsa dan Politik				20.664.653. 275		8.424.364.0 07		11.953.520. 308		603.805.17 4		5,05		9.028.169.1 81		43,6 9	Kantor Kesatuan Bangsa dan Politik	
8.01	Kesatuan				20.664.653.		8.424.364.0		11.953.520.		603.805.17		5,05		9.028.169.1		43,6	Kantor	

Rencana Kerja Pemerintah Daerah (RKPD)
Kabupaten Purwakarta Tahun 2022

Kode	Urusan/ Bidang Urusan Pemerintahan / Program	Indikator Kinerja Program (outcome)	Satuan	Capaian Kinerja RPJMD pada Tahun 2023 (Akhir Periode RPJMD)		Realisasi Capaian Kinerja RKPD s/d Tahun Lalu 2020 (n-2)		Target Kinerja dan Anggaran RKPD Tahun berjalan yg dievaluasi 2021 (n-1) triwulan 1		Realisasi Capaian Kinerja dan Anggaran RKPD yang Dievaluasi 2021 triwulan 1 (n-1)		Tingkat Capaian Kinerja dan Realisasi Anggaran RKPD (%)		Realisasi Kinerja dan Anggaran RKPD s/d Tahun 2021 (n-1)		Tingkat Capaian Kinerja & Realisasi Anggaran RPJMD s/d Tahun 2021 (n-1) (%)		Perangkat Daerah	Nilai Realisa si Kinerja
				Kinerja	Rp	Kinerja	Rp	Kinerja	Rp	Kinerj a	Rp	Kine rja	Rp	Kinerj a	Rp	Kiner ja	Rp		
1	2	3	4	5	6	7	8	9	10	11	12	13 = (11/ 9 x 100)	14 = (12/ 10 x 100)	15 = (7+11)	16 = (8+12)	17 = (15/5 x 100)	18 = (16/ 6 x 100)	19	20
	Bangsa dan Politik				275		07		308		4				81		9	Kesatuan Bangsa dan Politik	
1.05.1.05.02.01	Program Pelayanan Administrasi Perkantoran	Tersedianya Pendukung Administrasi Perkantoran	Persen	100,00	427.235.267	100,00	427.235.267							100,00	427.235.267	100,00	100,00	Kantor Kesatuan Bangsa dan Politik	SANGAT TINGGI
1.05.1.05.02.02	Program Peningkatan Sarana dan Prasarana Aparatur	Tersedianya Sarana dan Prasarana Aparatur	Persen	100,00	306.152.700	100,00	306.152.700							100,00	306.152.700	100,00	100,00	Kantor Kesatuan Bangsa dan Politik	SANGAT TINGGI
1.05.1.05.02.06	Program Peningkatan Pengembangan Sistem Pelaporan Capaian Kinerja dan Keuangan	Tersedianya Pelaporan Capaian Kinerja dan Keuangan Secara Tepat dan Benar	Persen	100,00	29.585.000	100,00	29.585.000							100,00	29.585.000	100,00	100,00	Kantor Kesatuan Bangsa dan Politik	SANGAT TINGGI
1.05.1.05.02.07	Program Dukungan Manajemen Administrasi Perkantoran				797.140.000		688.694.419								688.694.419		86,40	Kantor Kesatuan Bangsa dan Politik	
		1 Persentase Pegawai Yang Memiliki Kesesuaian Kompetensi	Persen	100,00		100,00								100,00		100,00		Kantor Kesatuan Bangsa dan Politik	SANGAT TINGGI
		2 Tingkat Pemenuhan Kebutuhan Rumah Tangga dan Sarana / Prasarana Kantor	Persen	100,00		100,00								100,00		100,00		Kantor Kesatuan Bangsa dan Politik	SANGAT TINGGI
		3 Persentase Sarana dan Prasarana Dalam Kondisi Baik	Persen	100,00		100,00								100,00		100,00		Kantor Kesatuan Bangsa dan Politik	SANGAT TINGGI
		4 Persentase Unit Kerja Yang Mendapatkan Pelayanan Administrasi Perkantoran	Persen	100,00		0,00								0,00		0,00		Kantor Kesatuan Bangsa dan Politik	SANGAT RENDAH
		5 Persentase Perencanaan dan Pelaporan Capaian Kinerja dan Keuangan Yang Tepat Waktu dan Sesuai Peraturan Perundang-undangan	Persen	100,00		100,00								100,00		100,00		Kantor Kesatuan Bangsa dan Politik	SANGAT TINGGI

Rencana Kerja Pemerintah Daerah (RKPD)
Kabupaten Purwakarta Tahun 2022

Kode	Urusan/ Bidang Urusan Pemerintahan / Program	Indikator Kinerja Program (outcome)	Satuan	Capaian Kinerja RPJMD pada Tahun 2023 (Akhir Periode RPJMD)		Realisasi Capaian Kinerja RKPD s/d Tahun Lalu 2020 (n-2)		Target Kinerja dan Anggaran RKPD Tahun berjalan yg dievaluasi 2021 (n-1) triwulan 1		Realisasi Capaian Kinerja dan Anggaran RKPD yang Dievaluasi 2021 triwulan 1 (n-1)		Tingkat Capaian Kinerja dan Realisasi Anggaran RKPD (%)		Realisasi Kinerja dan Anggaran RKPD s/d Tahun 2021 (n-1)		Tingkat Capaian Kinerja & Realisasi Anggaran RPJMD s/d Tahun 2021 (n-1) (%)		Perangkat Daerah	Nilai Realisa si Kinerja
				Kinerja	Rp	Kinerja	Rp	Kinerja	Rp	Kinerj a	Rp	Kine rja	Rp	Kinerj a	Rp	Kiner ja	Rp		
1	2	3	4	5	6	7	8	9	10	11	12	13 = (11/ 9 x 100)	14 = (12/ 10 x 100)	15 = (7+11)	16 = (8+12)	17 = (15/5 x 100)	18 = (16/ 6 x 100)	19	20
		6 Persentase Ketersediaan Data Kinerja OPD	Persen	100,00		100,00								100,0 0		100,0 0		Kantor Kesatuan Bangsa dan Politik	SANGAT TINGGI
1.05.1.05.02.15	Program Peningkatan Keamanan dan Kenyamanan Lingkungan	Pembinaan Forum Penanganan Keamanan Daerah	Jumlah Forum /Tim	4,00	22.510.000	4,00	22.510.000							4,00	22.510.000	100,0 0	100,00	Kantor Kesatuan Bangsa dan Politik	SANGAT TINGGI
1.05.1.05.02.17	Program Pengembangan Wawasan Kebangsaan	Pembinaan Wawasan Kebangsaan Bagi LSM dan Pembinaan Wawasan Kebangsaan Bagi Guru dan Pelajar:			1.032.790.00 0		1.032.790.00 0								1.032.790.00 0		100,00	Kantor Kesatuan Bangsa dan Politik	
		1 Jumlah LSM	LSM	27,00		27,00								27,00		100,0 0		Kantor Kesatuan Bangsa dan Politik	SANGAT TINGGI
		2 Jumlah Kegiatan	Kegiatan	5,00		5,00								5,00		100,0 0		Kantor Kesatuan Bangsa dan Politik	SANGAT TINGGI
1.05.1.05.02.19	Program pemberdayaan masyarakat untuk menjaga ketertiban dan keamanan	Forum Masyarakat Untuk Ketertiban dan Keamanan (FKUB, FPK, dan FKDM) Yang Dibina	Jumlah forum	3,00	2.698.130.00 0	3,00	2.698.130.00 0							3,00	2.698.130.00 0	100,0 0	100,00	Kantor Kesatuan Bangsa dan Politik	SANGAT TINGGI
1.05.1.05.02.21	Program pendidikan politik masyarakat	Persentase Jumlah Partisipasi Aktif Masyarakat Dalam Pilkada, Pileg, Pilpres dan Pilkadaes	Persen	76,00	167.065.000	76,00	167.065.000							76,00	167.065.000	100,0 0	100,00	Kantor Kesatuan Bangsa dan Politik	SANGAT TINGGI
1.05.1.05.02.39	Program Kesatuan Bangsa				745.025.000		731.740.920								731.740.920		98,2 2	Kantor Kesatuan Bangsa dan Politik	
		1 Persentase jumlah masyarakat yang memperoleh pendidikan ideologi dan wawasan kebangsaan	Persen	200,00		200,00								200,0 0		100,0 0		Kantor Kesatuan Bangsa dan Politik	SANGAT TINGGI
		2 Persentase tingkat harmonisasi kerukunan antar umat beragama	Persen	200,00		200,00								200,0 0		100,0 0		Kantor Kesatuan Bangsa dan	SANGAT TINGGI

Rencana Kerja Pemerintah Daerah (RKPD)
Kabupaten Purwakarta Tahun 2022

Kode	Urusan/ Bidang Urusan Pemerintahan / Program	Indikator Kinerja Program (outcome)	Satuan	Capaian Kinerja RPJMD pada Tahun 2023 (Akhir Periode RPJMD)		Realisasi Capaian Kinerja RKPD s/d Tahun Lalu 2020 (n-2)		Target Kinerja dan Anggaran RKPD Tahun berjalan yg dievaluasi 2021 (n-1) triwulan 1		Realisasi Capaian Kinerja dan Anggaran RKPD yang Dievaluasi 2021 triwulan 1 (n-1)		Tingkat Capaian Kinerja dan Realisasi Anggaran RKPD (%)		Realisasi Kinerja dan Anggaran RKPD s/d Tahun 2021 (n-1)		Tingkat Capaian Kinerja & Realisasi Anggaran RPJMD s/d Tahun 2021 (n-1) (%)		Perangkat Daerah	Nilai Realisa si Kinerja
				Kinerja	Rp	Kinerja	Rp	Kinerja	Rp	Kinerj a	Rp	Kine rja	Rp	Kinerj a	Rp	Kiner ja	Rp		
1	2	3	4	5	6	7	8	9	10	11	12	13 = (11/ 9 x 100)	14 = (12/ 10 x 100)	15 = (7+11)	16 = (8+12)	17 = (15/5 x 100)	18 = (16/ 6 x 100)	19	20
																		Politik	
1.05.1.05.02.40	Program Kewaspadaan Dini Daerah	Persentase jumlah penurunan konflik sosial di purwakarta	Persen	200,00	2.485.500.000	193,00	2.320.460.701							193,00	2.320.460.701	96,50	93,36	Kantor Kesatuan Bangsa dan Politik	SANGAT TINGGI
1.05.1.05.02.41	Program Politik Dalam Negeri	Persentase jumlah partisipasi aktif masyarakat dalam kegiatan politik	Persen	200,00	0	100,00	0							100,00	0	50,00	0,00	Kantor Kesatuan Bangsa dan Politik	SANGAT RENDAH
																		Kantor Kesatuan Bangsa dan Politik	
8.01.01	Program Penunjang Urusan Pemerintahan Daerah Kabupaten/Kota				3.673.163.501		0		3.673.163.501		503.805.174		13,72		503.805.174		13,72	Kantor Kesatuan Bangsa dan Politik	
		1 Capaian SAKIP Perangkat Daerah	Opini	B		0,00		B		B		100,00		B		100,00		Kantor Kesatuan Bangsa dan Politik	SANGAT TINGGI
		2 Persentase Pemenuhan Penunjang Pelayanan Perkantoran	%	100,00		0,00		100,00		13,72		13,72		13,72		13,72		Kantor Kesatuan Bangsa dan Politik	SANGAT RENDAH
8.01.02	Program Penguatan Ideologi Pancasila dan Karakter Kebangsaan	Persentase Pembinaan Wawasan Kebangsaan Bagi LSM dan Pembinaan Wawasan Kebangsaan Bagi Guru dan Pelajar:	Persen	100,00	381.556.718	0,00	0	100,00	381.556.718	0,00	0	0,00	0,00	0,00	0	0,00	0,00	Kantor Kesatuan Bangsa dan Politik	SANGAT RENDAH
8.01.03	Program Peningkatan Peran Partai Politik dan Lembaga Pendidikan Melalui Pendidikan Politik dan Pengembangan Etika Serta Budaya Politik				1.664.562.802		0		1.664.562.802		0		0,00		0		0,00	Kantor Kesatuan Bangsa dan Politik	

Rencana Kerja Pemerintah Daerah (RKPD)
Kabupaten Purwakarta Tahun 2022

Kode	Urusan/ Bidang Urusan Pemerintahan / Program	Indikator Kinerja Program (outcome)	Satuan	Capaian Kinerja RPJMD pada Tahun 2023 (Akhir Periode RPJMD)		Realisasi Capaian Kinerja RKPD s/d Tahun Lalu 2020 (n-2)		Target Kinerja dan Anggaran RKPD Tahun berjalan yg dievaluasi 2021 (n-1) triwulan 1		Realisasi Capaian Kinerja dan Anggaran RKPD yang Dievaluasi 2021 triwulan 1 (n-1)		Tingkat Capaian Kinerja dan Realisasi Anggaran RKPD (%)		Realisasi Kinerja dan Anggaran RKPD s/d Tahun 2021 (n-1)		Tingkat Capaian Kinerja & Realisasi Anggaran RPJMD s/d Tahun 2021 (n-1) (%)		Perangkat Daerah	Nilai Realisa si Kinerja
				Kinerja	Rp	Kinerja	Rp	Kinerja	Rp	Kinerj a	Rp	Kine rja	Rp	Kinerj a	Rp	Kiner ja	Rp		
1	2	3	4	5	6	7	8	9	10	11	12	13 = (11/ 9 x 100)	14 = (12/ 10 x 100)	15 = (7+11)	16 = (8+12)	17 = (15/5 x 100)	18 = (16/ 6 x 100)	19	20
		1 Persentase Jumlah Partisipasi Aktif Masyarakat Dalam Kegiatan Politik	Persen	100,00		0,00		100,00		0,00		0,00		0,00		0,00		Kantor Kesatuan Bangsa dan Politik	SANGAT RENDAH
		2 Persentase Jumlah Partisipasi Aktif Masyarakat Dalam Pilkada, Pileg, Pilpres dan Pilkadaes	Persen	100,00		0,00		100,00		0,00		0,00		0,00		0,00		Kantor Kesatuan Bangsa dan Politik	SANGAT RENDAH
8.01.04	Program Pemberdayaan dan Pengawasan Organisasi Kemasyarakatan				349.999.907		0		349.999.907		0		0,00		0		0,00	Kantor Kesatuan Bangsa dan Politik	
		1 Forum Masyarakat Untuk Ketertiban dan Keamanan (FKUB, FPK, dan FKDM) Yang Dibina;	Persen	100,00		0,00		100,00		0,00		0,00		0,00		0,00		Kantor Kesatuan Bangsa dan Politik	SANGAT RENDAH
		2 Pembinaan Forum Penanganan Keamanan Daerah	Persen	100,00		0,00		100,00		0,00		0,00		0,00		0,00		Kantor Kesatuan Bangsa dan Politik	SANGAT RENDAH
8.01.05	Program Pembinaan dan Pengembangan Ketahanan Ekonomi, Sosial dan Budaya				650.611.492		0		650.611.492		0		0,00		0		0,00	Kantor Kesatuan Bangsa dan Politik	
		1 Persentase Jumlah Masyarakat Yang Memperoleh Pendidikan Ideologi dan Wawasan Kebangsaan;	Persen	100,00		0,00		100,00		0,00		0,00		0,00		0,00		Kantor Kesatuan Bangsa dan Politik	SANGAT RENDAH
		2 Persentase Tingkat Harmonisasi Kerukunan Antar Umat Beragama	Persen	100,00		0,00		100,00		0,00		0,00		0,00		0,00		Kantor Kesatuan Bangsa dan Politik	SANGAT RENDAH
8.01.06	Program Peningkatan Kewaspadaan Nasional dan Peningkatan Kualitas dan Fasilitasi Penanganan	Persentase Jumlah Penurunan Konflik Sosial di Purwakarta	Persen	100,00	5.233.625.888	0,00	0	100,00	5.233.625.888	1,91	100.000.000	1,91	1,91	1,91	100.000.000	1,91	1,91	Kantor Kesatuan Bangsa dan Politik	SANGAT RENDAH

Kode	Urusan/ Bidang Urusan Pemerintahan / Program	Indikator Kinerja Program (outcome)	Satuan	Capaian Kinerja RPJMD pada Tahun 2023 (Akhir Periode RPJMD)		Realisasi Capaian Kinerja RKPD s/d Tahun Lalu 2020 (n-2)		Target Kinerja dan Anggaran RKPD Tahun berjalan yg dievaluasi 2021 (n-1) triwulan 1		Realisasi Capaian Kinerja dan Anggaran RKPD yang Dievaluasi 2021 triwulan 1 (n-1)		Tingkat Capaian Kinerja dan Realisasi Anggaran RKPD (%)		Realisasi Kinerja dan Anggaran RKPD s/d Tahun 2021 (n-1)		Tingkat Capaian Kinerja & Realisasi Anggaran RPJMD s/d Tahun 2021 (n-1) (%)		Perangkat Daerah	Nilai Realisa si Kinerja
				Kinerja	Rp	Kinerja	Rp	Kinerja	Rp	Kinerj a	Rp	Kine rja	Rp	Kinerj a	Rp	Kiner ja	Rp		
1	2	3	4	5	6	7	8	9	10	11	12	13 = (11/ 9 x 100)	14 = (12/ 10 x 100)	15 = (7+11)	16 = (8+12)	17 = (15/5 x 100)	18 = (16/ 6 x 100)	19	20
	Konflik Sosial																		

Sumber : Bappelitbangda (hasil analisis) Tahun 2021

Dari Hasil Evaluasi diatas, diperoleh data bahwa terdapat 1.595 indikator program untuk tahun 2019-2021 sampai triwulan, sesuai dengan Permendagri 86/2017 bahwa penilaian rata-rata capaian kinerja dan predikat kinerja dihitung menggunakan kriteria sebagaimana tercantum dalam Tabel T-E.1. Adapun rekapitulasi capaian kinerja indikator program sebagaimana dimaksud diatas adalah sebagai berikut :

Tabel 2.61
Rekapitulasi Capaian Kinerja Indikator Program
Tahun 2019-2021 triwulan 1

NO.	INTERVAL NILAI KINERJA	KRITERIA KINERJA	JUMLAH
1	$\leq 50\%$	SANGAT RENDAH	515
2	$51\% \leq 65\%$	RENDAH	26
3	$66\% \leq 75\%$	SEDANG	28
4	$76\% \leq 90\%$	TINGGI	61
5	$91\% \leq 100\%$	SANGAT TINGGI	824
6	$> 100\%$	MELAMPAUI	141
JUMLAH			1.595

Sumber : Hasil Evaluasi Kinerja PD Tahun 2019-2021 triwulan 1

Tabel 2.62
Rekapitulasi Capaian Kinerja RKPD Pada Perangkat Daerah Sampai Dengan
Tahun 2021 Triwulan I Terhadap Capaian Kinerja RPJMD

NO.	PERANGKAT DAERAH	JUMLAH NILAI KINERJA S.D. 2021 TW 1	JUMLAH INDIKATOR KINERJA	RATA-RATA CAPAIAN KINERJA PD S.D. 2021 TW 1	PREDIKAT KINERJA
1	Dinas Pendidikan	3.133,73	41	76,43	TINGGI
2	Dinas Kesehatan	3.739,40	42	89,03	TINGGI
3	Rumah Sakit Bayu Asih	1.894,72	26	72,87	SEDANG
4	Dinas Pekerjaan Umum, Bina Marga dan Pengairan	3.634,82	56	64,91	RENDAH
5	Dinas Tata Ruang dan Permukiman	4.312,86	57	75,66	TINGGI
6	Dinas Pemadam Kebakaran dan Penanggulangan Bencana	3.542,95	41	86,41	TINGGI
7	Satuan Polisi Pamong Praja	2.302,22	34	67,71	SEDANG
8	Dinas Sosial Pemberdayaan	1.816,51	31	58,60	RENDAH

NO.	PERANGKAT DAERAH	JUMLAH NILAI KINERJA S.D. 2021 TW 1	JUMLAH INDIKATOR KINERJA	RATA- RATA CAPAIAN KINERJA PD S.D. 2021 TW 1	PREDIKAT KINERJA
	Perempuan dan Perlindungan Anak				
9	Dinas Ketenagakerjaan dan Transmigrasi	1.482,79	25	59,31	RENDAH
10	Dinas Pangan dan Pertanian	5.133,37	76	67,54	SEDANG
11	Dinas Lingkungan Hidup	4.256,42	38	112,01	MELAMPAUI
12	Dinas Kependudukan dan Pencatatan Sipil	2.023,47	34	59,51	RENDAH
13	Dinas Pemberdayaan Masyarakat dan Desa	2.562,99	33	77,67	TINGGI
14	Dinas Pengendalian Penduduk dan Keluarga Berencana	4.650,85	48	96,89	SANGAT TINGGI
15	Dinas Perhubungan	2.590,57	30	86,35	TINGGI
16	Dinas Komunikasi dan Informatika	2.999,68	52	57,69	RENDAH
17	Dinas Koperasi Usaha Kecil dan Menengah Perdagangan dan Perindustrian	8.308,91	110	75,54	TINGGI
18	Dinas Penanaman Modal dan Pelayanan Terpadu Satu Pintu	2.890,42	37	78,12	TINGGI
19	Dinas Kepemudaan, Olahraga, Pariwisata dan Kebudayaan	3.356,23	56	59,93	RENDAH
20	Dinas Kearsipan dan Perpustakaan	6.208,57	72	86,23	TINGGI
21	Dinas Perikanan dan Peternakan	8.071,14	94	85,86	TINGGI
22	Sekretariat Daerah	4.844,63	67	72,31	SEDANG
23	Sekretariat DPRD	1.919,84	25	76,79	TINGGI
24	Badan Perencanaan Pembangunan Penelitian dan Pengembangan Daerah	2.026,14	31	65,36	SEDANG
25	Badan Keuangan dan Aset Daerah	1.921,65	27	71,17	SEDANG
26	Badan Pendapatan Daerah	2.691,12	29	92,80	SANGAT TINGGI
27	Badan Kepegawaian dan Pengembangan Sumber Daya Manusia	2.867,90	42	68,28	SEDANG
28	Inspektorat	1.660,17	24	69,17	SEDANG
29	Kecamatan Jatiluhur	1.112,31	17	65,43	SEDANG
30	Kecamatan Sukasari	1.057,36	17	62,20	RENDAH
31	Kecamatan Maniis	1.157,41	17	68,08	SEDANG
32	Kecamatan Tegalwaru	1.156,26	17	68,02	SEDANG
33	Kecamatan Plered	1.600,54	17	94,15	SANGAT TINGGI
34	Kecamatan Sukatani	1.140,00	17	67,06	SEDANG
35	Kecamatan Darangdan	1.133,52	17	66,68	SEDANG
36	Kecamatan Bojong	1.141,79	17	67,16	SEDANG
37	Kecamatan Wanayasa	1.156,14	17	68,01	SEDANG
38	Kecamatan Kiarapedes	1.149,71	17	67,63	SEDANG
39	Kecamatan Pasawahan	1.143,83	17	67,28	SEDANG

NO.	PERANGKAT DAERAH	JUMLAH NILAI KINERJA S.D. 2021 TW 1	JUMLAH INDIKATOR KINERJA	RATA- RATA CAPAIAN KINERJA PD S.D. 2021 TW 1	PREDIKAT KINERJA
40	Kecamatan Pondoksalam	1.125,11	17	66,18	SEDANG
41	Kecamatan Purwakarta	1.062,40	17	62,49	RENDAH
42	Kecamatan Babakan Cikao	1.099,00	17	64,65	RENDAH
43	Kecamatan Campaka	1.092,91	17	64,29	RENDAH
44	Kecamatan Cibatui	1.083,05	17	63,71	RENDAH
45	Kecamatan Bungursari	1.154,53	17	67,91	SEDANG
46	Kantor Kesatuan Bangsa dan Politik	1.762,13	28	62,93	RENDAH
JUMLAH RATA-RATA		118.172	1.595	74,09	SEDANG

Capaian kinerja RKPD sampai dengan Tahun 2021 triwulan 1 nilai rata-rata pencapaiannya sebesar 74,09 persen dengan predikat kinerja SEDANG. Capaian ini tentu didorong atau ditunjang oleh beberapa faktor yang dapat mendorong pencapaian indikator program di RKPD. Beberapa hal yang menjadi faktor pendorong keberhasilan pencapaian kinerja program yang dilaksanakan oleh Perangkat Daerah pada RKPD sampai dengan Tahun 2021 triwulan I adalah sebagai berikut :

1. Manajemen perencanaan dan penganggaran (Renja dan DPA) dalam pelaksanaan program dan kegiatan berjalan sinergis, sehingga capaian kinerja dapat lebih terukur, sesuai dengan rencana dan anggaran yang dibutuhkannya;
2. Penyusunan program dan kegiatan yang dalam Renja dan DPA, dilaksanakan tepat waktu sesuai dengan rencana dan penyerapan anggarannya maksimal;
3. Kegiatan yang dilaksanakan, mendorong dalam pencapaian target kinerja indikator program;
4. Adanya kebijakan pemerintah baik pusat maupun daerah yang mendukung dalam pelaksanaan program dan kegiatan;
5. Adanya dukungan dan partisipasi aktif masyarakat dalam setiap program dan kegiatan yang dilaksanakan, sehingga target dan sasaran pembangunan dapat berjalan dengan baik.

Sedangkan permasalahan yang diidentifikasi dari hasil evaluasi terhadap RKPD Kabupaten Purwakarta sampai dengan Tahun 2021 triwulan I adalah sebagai berikut :

1. Masih terdapat kegiatan-kegiatan yang outputnya kurang mendongkrak dalam pencapaian indikator program dan Indikator Kinerja Utama Perangkat Daerah dan Indikator Pemerintah Daerah;
2. Sebagian Perangkat Daerah masih kurang memahami dalam perhitungan capaian indikator program dan IKU PD sehingga perhitungan capaian kinerja masih kurang valid dan realistis.
3. Masih terdapat beberapa program yang indikatornya kurang realistis atau kurang pas dengan nomenklatur program itu sendiri;
4. Target capaian indikator program masih ada yang terlampaui tinggi dan sulit dihitung, sehingga mempengaruhi terhadap capaian target kinerjanya;
5. Pencapaian indikator program masih kurang didukung dari segi anggaran dan SDM pelaksana program dan kegiatan;
6. Pengendalian dan evaluasi terhadap RKPD mengalami permasalahan manakala data yang dibutuhkan di Perangkat Daerah mengalami keterlambatan dan bahkan tidak tersedianya data yang diperlukan;
7. Dalam penyampaian laporan monitoring dan evaluasi setiap Triwulan, PD masih salah paham dalam perhitungan capaian kinerja program dengan dengan capaian keuangan;
8. Kurangnya perhatian dari pemangku kepentingan untuk selalu mempedomani RPJMD dalam menentukan Program Prioritas di RKPD, sehingga masih banyak program di RPJMD yang kurang pendanaannya dalam APBD.

2.3. Permasalahan Pembangunan Daerah

2.3.1. Permasalahan Daerah yang Berhubungan dengan Prioritas dan Sasaran Pembangunan Daerah

Beberapa permasalahan daerah yang secara umum berhubungan dengan prioritas dan sasaran pembangunan daerah, yaitu:

1. Masih Rendahnya Kualitas SDM dan Wawasan Masyarakat terhadap Ketentraman dan Ketertiban serta Lingkungan Hidup;
2. Pemulihan Ekonomi dan Perlindungan Sosial Masyarakat Masih Perlu Ditingkatkan;
3. Penyelenggaraan Pemerintahan dan Pelayanan Publik Yang Berbasis IPTEK Masih Perlu ditingkatkan;
4. Infrastruktur Ekonomi dan Pelayanan Dasar Masih Belum Merata;
5. Dampak pandemi Covid-19 menyebabkan terjadinya peningkatan penanganan masalah kesehatan, perlambatan pertumbuhan ekonomi, dan peningkatan jumlah pengangguran, kemiskinan serta penurunan kesejahteraan sosial.

2.3.2. Identifikasi Permasalahan Penyelenggaraan Urusan Pemerintahan Daerah

2.3.2.1. Bidang Pendidikan

1. Masih kurang meratanya pelayanan pendidikan;
2. Sarana dan Prasarana pendidikan masih perlu ditingkatkan;
3. Kompetensi dan keterampilan tenaga pendidik masih perlu ditingkatkan guna meningkatkan kualitas mutu pendidikan;
4. Masih kurangnya guru PNS sehingga banyak sekolah yang mengandalkan tenaga guru dari guru bantu maupun guru tidak tetap;
5. Akibat pandemi Covid-19, proses kegiatan belajar mengajar secara tatap muka menjadi terganggu sehingga harus dilakukan pola pembelajaran dengan cara jarak jauh atau daring, namun dari segi

fasilitas pendukung yang digunakan masih kurang, selain itu metode pembelajarannya masih belum efektif dilaksanakan.

2.3.2.2. Bidang Kesehatan

1. Belum optimalnya fasilitas pelayanan kesehatan lanjutan bagi lansia dan penyandang cacat;
2. Masih adanya kematian ibu melahirkan dan bayi lahir;
3. Masih adanya balita gizi buruk dan kasus *stunting*;
4. Masih adanya penyakit menular (DBD, TBC, HIV/AIDS, leptospirosis, ISPA, diare, dan sebagainya);
5. Penyakit degeneratif, penyakit tidak menular pada usia diatas 15 tahun masih belum optimal penanganannya;
6. Masih kurangnya kesadaran masyarakat tentang pola hidup bersih dan sehat (PHBS);
7. Fasilitas pelayanan kesehatan belum optimal mutu pelayanannya;
8. Jumlah peserta penjaminan kesehatan menurun;
9. Meningkatnya jumlah pasien akibat covid-19, yang menyebabkan daya tampung fasilitas kesehatan dan rumah sakit meningkat bahkan tidak terlayani dengan baik karena keterbatasan ruang perawatan dan tenaga medis kesehatan;
10. Masih kurangnya tenaga medis kesehatan baik secara kuantitas maupun kualitas kompetensi serta distribusi tenaga kesehatan yang belum merata sesuai kebutuhan, serta kualitas sehingga pelayanan kesehatan belum optimal;
11. Masih adanya penduduk miskin yang belum memiliki Jaminan Kesehatan;

2.3.2.3. Bidang Pekerjaan Umum dan Penataan Ruang

1. Tertundanya pekerjaan fisik akibat adanya refocusing anggaran untuk penanganan dampak pandemi covid-19;
2. Belum optimalnya penyediaan dan distribusi pelayanan air minum;
3. Cakupan air bersih/air minum masih ada yang belum memenuhi SPM;
4. Belum optimalnya pengelolaan drainase pada beberapa titik kawasan permukiman maupun jalan, sehingga menyebabkan potensi genangan air yang cukup tinggi;
5. Belum optimalnya pengelolaan persampahan regional, dimana prasarana TPA/TPS masih kurang sehingga daya tampung sampah belum optimal;
6. Masih banyak kerusakan jalan dan jembatan yang kondisinya kurang baik akibat beban yang melebihi tonase, kontur tanah yang labil, maupun akibat bencana alam;
7. Kondisi jaringan irigasi masih belum optimal.

2.3.2.4. Bidang Perumahan Rakyat dan Kawasan Permukiman

1. Belum adanya peraturan pengelolaan PSU di lingkungan permukiman;
2. Terbatasnya penyediaan lahan dan pemenuhan ketersediaan rumah layak huni yang terjangkau untuk MBR (Masyarakat Berpenghasilan Rendah);
3. Masih terdapat kawasan yang perlu penanganan lebih lanjut untuk mencegah menjadi kawasan kumuh;

2.3.2.5. Bidang Ketenteraman, Ketertiban Umum, dan Perlindungan Masyarakat

1. Belum optimalnya pelayanan kesiapsiagaan, pencegahan dan penanggulangan resiko bencana;
2. Masih kurangnya rasio linmas per 10.000 penduduk;

3. Masih rendahnya kesadaran masyarakat terhadap Peraturan Daerah yang berlaku, terutama Perda terkait Kebersihan, Keamanan dan Ketertiban (K3);

2.3.2.6. Bidang Sosial

1. Belum adanya tempat dan sarana prasarana penampungan hasil penjangkauan dan penertiban dalam upaya koersif anak jalanan dan orang terlantar;
2. Data PMKS daerah belum bisa terintegrasi dengan data pusat;
3. Kurangnya kepedulian sebagian masyarakat terhadap permasalahan sosial (kondisi anak terlantar, penyandang disabilitas);
4. Dampak penanganan pandemi Covid-19 dalam pemberian Bantuan Langsung Tunai (BLT) masih terdapat data penerima bantuan yang kurang tepat sasaran dan masih yang belum dapat menerima bantuan dikarenakan terbatasnya kuota jumlah penerima bantuan;
5. Belum optimalnya pemenuhan kebutuhan pelayanan dasar bagi penyandang disabilitas dan lansia;
6. Penanganan Sistem Layanan dan Rujukan Terpadu (SLRT) dan Mekanisme Pemutakhiran Mandiri (MPM) untuk layanan program jaminan dan perlindungan sosial secara nasional belum optimal;
7. Terjadinya Pandemi Covid-19 berdampak pada potensi meningkatnya jumlah KK Miskin;

2.3.2.7. Bidang Tenaga Kerja

1. Masih rendahnya persentase pekerja/buruh yang menjadi peserta program BPJS Ketenagakerjaan.
2. Pertumbuhan angkatan kerja tidak diimbangi dengan perluasan lapangan kerja;
3. Belum optimalnya penyelenggaraan pelatihan kerja karena keterbatasan sarana prasarana dan instruktur, serta kurikulum yang masih belum sepenuhnya sesuai dengan kebutuhan perusahaan;

4. Belum tersedianya data terkait tingkat partisipasi angkatan kerja, Persentase tenaga kerja yang siap kerja, AKAD (antar kerja antar daerah) yang dikarenakan tidak adanya penganggaran guna mendukung pelaksanaan kegiatan tersebut.
5. Belum sepenuhnya semua pekerja memahami hukum ketenagakerjaan;
6. Relatif masih minimnya kualitas angkatan kerja untuk bersaing di dunia kerja, terlebih dengan akan diberlakukannya MEA (Masyarakat Ekonomi ASEAN) beserta konsekuensi yang harus dihadapi oleh para pekerja dan calon;
7. Isu terkait pasar kerja didorong menjadi inklusi, perusahaan harus memberikan ruang kepada penyandang disabilitas untuk bekerja secara formal serta memiliki ikatan kerja yang jelas dengan perusahaan;
8. Terjadinya Pandemi Covid-19 berdampak pada potensi meningkatnya jumlah pengangguran;

2.3.2.8. Bidang Pemberdayaan Perempuan Dan Pelindungan Anak

1. Belum optimalnya kelembagaan PUG dikarenakan kurangnya komitmen masing-masing perangkat daerah;
2. Masih banyak fasilitas umum yang belum ramah anak, remaja dan lansia;
3. Masih banyak ditemukan kejadian tindak kekerasan dalam rumah tangga terutama terhadap perempuan dan anak;
4. Masih kurangnya sharing dana desa untuk keberlanjutan P2WKSS;
5. Belum optimalnya upaya pembinaan ketahanan dan kesejahteraan keluarga;

2.3.2.9. Bidang Pangan

1. Serangan OPT yang masih tinggi;
2. Alih fungsi lahan pertanian ke non pertanian yang masih tinggi;
3. Pengawasan ketersediaan dan harga pangan belum optimal;

4. Pengadaan beras dalam pengelolaan cadangan pangan pemerintah daerah belum optimal.

2.3.2.10. Bidang Pertanahan

1. Lambatnya proses administrasi pertanahan;
2. Kurangnya kesadaran hukum terkait pemanfaatan tanah kas desa oleh masyarakat, sehingga banyak menimbulkan konflik;
3. Tingginya alih fungsi pemanfaatan tanah desa;
4. Minimnya bukti otentik tentang kepemilikan maupun tukar menukar tanah;

2.3.2.11. Bidang Lingkungan Hidup

1. Masih belum optimalnya pemantauan terhadap industri/unit usaha potensi penghasil limbah B3;
2. Masih belum optimalnya penanganan sampah;
3. Masih belum optimalnya pengawasan terhadap pelaksanaan AMDAL dan UKL-UPL;
4. Masih rendahnya pemenuhan kebutuhan ruang terbuka hijau di wilayah perkotaan;

2.3.2.12. Bidang Administrasi Kependudukan dan Pencatatan Sipil

1. Terbatasnya sarana dan prasarana serta SDM untuk memberikan pelayanan administrasi kependudukan dan pencatatan sipil;
2. Data kependudukan belum sepenuhnya dimanfaatkan untuk proses pembangunan;
3. Masih rendahnya kesadaran masyarakat dalam melaporkan/memperbarui data kependudukan;

2.3.2.13. Bidang Pemberdayaan Masyarakat dan Desa

1. Masih belum optimalnya infrastruktur dasar dan ekonomi dalam mendukung perekonomian desa;
2. Belum optimalnya pengelolaan BUMDes sebagai katalis perekonomian desa;
3. Menurunnya budaya gotong royong pada masyarakat desa yang diindikasikan oleh mulai berubahnya bentuk partisipasi dan keswadayaan masyarakat dalam pembangunan;
4. Belum optimalnya tata kelola administrasi pemerintahan dan pemberdayaan masyarakat desa sesuai dengan kebutuhan dan peraturan yang berlaku;
5. Hasil temuan inovasi alat teknologi tepat guna rawan plagiarisme/duplikasi;
6. Salah satu indikator Indeks Desa Membangun (IDM) yaitu aspek ekologi di beberapa desa belum terpenuhi;
7. Belum adanya dukungan terhadap program Rumah Desa Sehat (RDS) yang dicanangkan oleh Kementerian Desa dan PDT di tingkat Kabupaten

2.3.2.14. Bidang Pengendalian Penduduk dan Keluarga Berencana

1. Rendahnya kesadaran masyarakat dalam ber KB.
2. Masih Rendahnya Pelayanan PIK KRR Terhadap Remaja.
3. Rendahnya Ratio Petugas Lapangan KB dibanding dengan jumlah Wilayah Pemerintahan (Desa/Kelurahan)
4. Pertumbuhan penduduk yang cepat akibat banyaknya migrasi penduduk dan tingginya angka kelahiran;
5. Masih banyaknya usia kawin pertama di usia dini;

2.3.2.15. Bidang Perhubungan

1. Masih rendahnya ketersediaan angkutan darat.
2. Masih rendahnya Rasio izin perpanjangan trayek (kartu pengawasan per 6 bulan).
3. Fasilitas perlengkapan jalan dalam kondisi baik masih belum memadai.
4. Masih rendahnya ketersediaan sarana dan prasarana perhubungan yang sesuai standar.
5. Penambahan panjang jalan tidak sebanding dengan penambahan kendaraan.
6. Belum adanya Terminal Angkutan Penumpang.
7. Kurangnya tertib hukum pengendara kendaraan.
8. Kurangnya sarana dan Prasaran yang dimiliki .
9. Kurangnya Sumber Daya Manusia yang mempunyai keahlian khusus di bidang Perhubungan

2.3.2.16. Bidang Komunikasi dan Informatika

1. Belum tersedianya rencana induk (master plan) dalam penerapan Sistem Pemerintahan Berbasis Elektronik (SPBE);
2. Masih kurangnya kuantitas dan kualitas SDM pengelola IT di perangkat daerah;
3. Belum optimalnya penyediaan layanan data informasi publik;
4. Masih kurangnya infrastruktur sarana komunikasi dan informasi;
5. Belum semua layanan publik berbasis SPBE yang terintegrasi;

2.3.2.17. Bidang Koperasi, Usaha Kecil, Dan Menengah

1. Belum optimalnya fungsi dan kelembagaan koperasi, sehingga masih banyak koperasi yang tidak aktif;
2. Rendahnya daya saing UKM;
3. Masih rendahnya persentase UMKM yang berkembang ke arah mandiri;
4. Masih rendahnya persentase OVOP yang berkembang;
5. Terbatasnya kompetensi SDM koperasi dan UMKM, sehingga produk yang dihasilkan kurang inovatif dan kurang berkualitas sesuai permintaan pasar;

2.3.2.18. Bidang Penanaman Modal

1. Belum adanya tindak lanjut Peraturan Presiden Nomor 91 Tahun 2017 tentang Percepatan Pelaksanaan Berusaha;
2. Belum adanya aturan tentang penanaman modal yang terbaru yang dapat mendorong percepatan investasi di Purwakarta yang lebih relevan dengan keadaan dan kondisi terkini di Kabupaten Purwakarta;
3. Masih minimnya sarana dan prasarana pendukung promosi investasi;
4. Adanya ijin-ijin tertentu yang memerlukan rekomendasi teknis dari instansi terkait, sehingga memperlambat proses perijinan;
5. Banyak ijin yang belum diambil oleh pemohon;

2.3.2.19. Bidang Kepemudaan dan Olah Raga

1. Masih rendahnya pembangunan kepemudaan di Kabupaten Purwakarta, hal ini terlihat dari cakupan pemuda yang memperoleh pelatihan kewirausahaan masih rendah;
2. Masih rendahnya partisipasi masyarakat berolahraga;
3. Belum optimalnya peran sentra keolahragaan;

4. Terbatasnya jumlah dan kualitas pembina dan tenaga keolahragaan
5. Belum adanya sinergi antara industri olahraga, pariwisata dan industri lainnya untuk mendukung prestasi olahraga dan perekonomian di Purwakarta;
6. Masih rendahnya apresiasi dan penghargaan bagi olahragawan, pembina dan tenaga keolahragaan;
7. Terbatasnya jumlah dan kualitas sentra pembinaan olahraga di Purwakarta yang memenuhi standar nasional dan internasional;
8. Mempertahankan prestasi Purwakarta pada berbagai olahraga multi event;
9. Kurangnya sarana terbuka publik yang dapat digunakan untuk berolahraga di Purwakarta;
10. Terbatasnya jumlah dan kualitas sentra pembinaan olahraga di Purwakarta yang memenuhi standar nasional dan internasional;

2.3.2.20. Bidang Statistik

1. Belum tersedianya sumber daya manusia yang memiliki keahlian khusus bidang statistika untuk melaksanakan tanggungjawab pengolahan dan penyajian data secara akurat dan real time;
2. Masih rendahnya ketersediaan dan layanan data/informasi statistic sektoral;
3. Masih rendahnya komitmen perangkat daerah dalam menyediakan dan menyampaikan data tepat waktu;
4. Belum optimalnya pemanfaatan data statistik bagi pembangunan;

2.3.2.21. Bidang Persandian

1. Kurangnya sumber daya manusia yang memiliki keahlian khusus bidang persandian;

2. Belum optimalnya keamanan informasi pemerintah daerah;
3. Masih rendahnya kesadaran aparaturnya maupun masyarakat akan pentingnya keamanan informasi (security awarness);
4. Sarana dan prasarana pendukung pengamanan informasi yang masih terbatas;

2.3.2.22. Bidang Kebudayaan

1. Belum optimalnya penyelenggaraan festival seni dan budaya, dibandingkan dengan banyaknya potensi seni dan budaya yang ada (belum dikelola secara profesional serta belum terintegrasi dengan sektor yang lain);
2. Kurangnya perhatian terhadap pelestarian benda, situs dan kawasan cagar budaya sehingga belum dapat dimanfaatkan secara optimal eksistensinya.
3. Belum tersedia gedung kesenian daerah.
4. Lemahnya database bidang kebudayaan sehingga mengalami kesulitan dalam mencapai target yang ditetapkan.
5. Belum Optimalnya Upaya Pelestarian Kebudayaan Daerah. Perkembangan pariwisata tidak diimbangi dengan upaya perlindungan, pengembangan dan pemanfaatan aspek-aspek kebudayaan sebagai salah satu produk yang dapat dijadikan sarana rekreasi, pengembangan kebudayaan juga dalam rangka meningkatkan kesejahteraan masyarakat.
6. Kurangnya Sumber Daya Manusia Sebagai Tenaga Ahli. Berkembangnya sanggar seni, baik seni musik, tari di purwakarta cukup baik. akan tetapi blm diimbangi dengan tenaga ahli dari setiap sanggar.
7. Sarana Pendukung/ Alat Kesenian. Kurangnya perhatian terhadap sanggar kesenian dalam fasilitas sarana dan prasarana alat kesenian., dalam upaya pengembangan dan pelestarian kesenian yang ada di daerah.

8. Belum Optimalnya Pendataan dan Pemeliharaan Benda Cagar Budaya. Benda Cagar Budaya (BCB) merupakan ciri peninggalan sejarah di daerah tersebut. Sekaligus menjadi daya tarik wisatawan dan meningkatkan perekonomian masyarakat. Terlihat dari banyaknya peninggalan suatu daerah yang belum diteliti.
9. Pendataan Sanggar. Berkembangnya kesenian di Purwakarta menjadikan banyak berdirinya sanggar seni yang belum di ketahui tempat dan pendiri sanggar tersebut.

2.3.2.23. Bidang Perpustakaan

1. Masih kurangnya pustakawan yang terampil dan bersertifikasi;
2. Masih rendahnya minat baca masyarakat;
3. Belum optimalnya kualitas pelayanan perpustakaan;
4. Terbatasnya koleksi perpustakaan;
5. Belum optimalnya pemanfaatan e-book sebagai media literasi digital;
6. Belum optimalnya dukungan dari para stakeholder terhadap perkembangan perpustakaan;

2.3.2.24. Bidang Kearsipan

1. Rendahnya arsiparis yang memperoleh sertifikasi kompetensi kearsipan;
2. Masih rendahnya unit kerja dan perangkat daerah yang telah menerapkan manajemen arsip secara lebih efektif (e-arsip);
3. Masih minimnya sarana dan prasarana Kearsipan;
4. Masih belum optimalnya pelaksanaan pembinaan, dan pengelolaan serta pelayanan kearsipan;
5. Transformasi pengelolaan arsip konvensional menjadi arsip dengan format digital belum didukung dengan infrastruktur yang efektif;

2.3.2.25. Bidang Kelautan dan Perikanan

1. Masih rendahnya persentase kelompok pembudidaya ikan yang telah menerapkan cara budidaya ikan yang baik;
2. Masih rendahnya persentase kelompok pembudidaya ikan yang memperoleh bantuan sarana produksi;
3. Sumberdaya aparatur pemerintah yang memiliki kompetensi di bidang teknis peternakan dan Perikanan masih relatif terbatas;
4. Pertumbuhan produksi perikanan dan peternakan relatif lambat, sehingga penyediaan daging, telur susu dan ikan masih terbatas;
5. Potensi sumberdaya Peternakan dan perikanan yang ada belum dimanfaatkan secara optimal untuk meningkatkan produksi peternakan dan perikanan dalam upaya penyediaan pangan hewani;
6. Kemampuan peternak dalam menerapkan teknologi tepat guna untuk menghasilkan produk yang berdaya saing dan mempunyai nilai tambah, relatif masih terbatas;
7. Masih terbatasnya penyediaan produksi daging, telur dan susu untuk memenuhi kebutuhan konsumsi masyarakat Purwakarta. Dalam hal ini penyediaan sapi potong dan ayam buras, Kabupaten Purwakarta sebagian besar masih bergantung kepada pasokan dari luar Kabupaten;
8. Sarana dan prasarana peternakan dan perikanan perlu ditingkatkan dalam rangka menunjang berkembangnya sentra-sentra bibit/benih komoditas unggulan peternakan dan perikanan;

2.3.2.26. Bidang Pariwisata

1. Rata-rata lama tinggal wisatawan masih belum optimal, yaitu antara 2-3 hari, oleh karenanya perlu peningkatan destinasi wisata yang menarik di Kabupaten Purwakarta;
2. Diperlukannya peningkatan promosi objek wisata Kabupaten Purwakarta guna meningkatkan kunjungan wisatawan;

3. Perlunya peningkatan kapasitas SDM di bidang kepariwisataan;
4. Belum Optimalnya Daya Saing Destinasi Pariwisata, dikarenakan masih lemahnya pengelolaan destinasi pariwisata dan belum memadainya dukungan transportasi dan infrastruktur;
5. Masih Kurangnya Penataan dan Pengamanan Objek Wisata. Kondisi potensi objek pariwisata Purwakarta umumnya belum siap jual, namun seiring dengan pengembangan kawasan pariwisata maka perlu penataan yang lebih baik;
6. Penambahan destinasi wisata belum diimbangi dengan infrastruktur dan pengelolaan yang baik;
7. Adanya pandemi covid-19, menyebabkan kunjungan wisatawan dan industri wisata menurun;

2.3.2.27. Bidang Pertanian

1. Masih belum optimalnya persentase kelompok tani yang berkualitas;
2. Terbatasnya lahan pertanian dan belum maksimalnya pemanfaatan lahan;
3. Jumlah Penyuluh Pertanian Lapangan (PPL) berstatus PNS yang terus berkurang karena mencapai Batas Usia Pensiun;
4. Terbatasnya permodalan dan masih rendahnya regenerasi petani;
5. Meningkatnya resiko kerugian usaha tani akibat dampak perubahan iklim;
6. Pemasaran hasil pertanian belum maksimal;
7. Perubahan iklim global dan meningkatnya populasi organisme tanaman yang dapat mempengaruhi produksi pertanian.

2.3.2.28. Bidang Perdagangan

1. Masih rendahnya serapan resi Gudang;
2. Masih rendahnya pasar daerah yang memenuhi kriteria pasar sehat;
3. Masih ditemukannya kasus peredaran barang rusak/kadarluarsa, dan produk makanan dengan bahan berbahaya;

2.3.2.29. Bidang Perindustrian

1. Industri kecil belum optimal dalam memanfaatkan e-commerce;
2. Masih rendahnya usaha peningkatan IKM yang menggunakan teknologi dalam peningkatan kualitas produksi;
3. Masih rendahnya pelaksanaan pembinaan terhadap sentra industry;
4. Beberapa produk industri yang dihasilkan kurang berdaya saing dibandingkan produk serupa dari daerah lain;
5. Dalam penerbitan perijinan usaha industri belum bersinergi antara pemerintah, pemerintah daerah provinsi, pemerintah daerah kabupaten;

2.3.2.30. Bidang Transmigrasi

1. Terbatasnya kuota pemberangkatan transmigran yang disediakan oleh pemerintah provinsi maupun pusat yang tidak dapat dipastikan setiap tahunnya;
2. Dokumen perjanjian kerjasama antar daerah terkadang terlambat ditanda tangani oleh kepala daerah kabupaten penerima;
3. Kementerian PDT belum menyiapkan lahan dan pemukiman pada lokasi penerima;

2.3.2.31. Unsur Sekretariat Daerah

1. Belum optimalnya peningkatan kinerja pemerintahan daerah melalui restrukturisasi kelembagaan, kewenangan dan penyusunan SOP, SP, penerapan standar pelayanan minimal dalam rangka meningkatkan tingkat kepuasan layanan publik;.
2. Belum optimalnya perbaikan manajemen layanan publik berbasis *reinventing government*;
3. Masih belum optimalnya kebutuhan organisasi yang sesuai dengan hasil analisis jabatan dan analisis beban kerja.
4. Masih belum optimalnya penilaian penyelenggaraan LPPD dan RB Kabupaten.

2.3.2.32. Unsur Sekretariat DPRD

1. Belum optimalnya pemahaman ketugasan dari anggota dewan;
2. Belum optimalnya pemenuhan ketepatan jadwal pembahasan dan penetapan Program Pembentukan Peraturan Daerah;

2.3.2.33. Unsur Perencanaan

1. Belum optimalnya analisa usulan program dan kegiatan PD sehingga terjadi ketidakselarasan output, outcome yang dihasilkan dan kontribusinya pada pencapaian sasaran daerah;
2. belum optimalnya pelibatan stakeholder nonpemerintah dalam mendukung proses perencanaan pembangunan;
3. Kualitas dokumen perencanaan pembangunan daerah belum optimal;
4. Banyaknya amanat pemerintah untuk menyusun dokumen perencanaan multisektor sesuai dengan ketentuan peraturan perundang-undangan yang terbaru yang harus dilaksanakan oleh pemerintah daerah;
5. Belum optimalnya kerjasama pembangunan dalam mendorong peningkatan kualitas pelayanan publik dan kesejahteraan masyarakat;

6. Kurangnya ketersediaan data dan informasi untuk menunjang perencanaan pembangunan daerah yang berkualitas;
7. Penggunaan aplikasi SIPD perencanaan masih belum optimal dari segi fitur maupun SDM yang mengelolanya di masing-masing Perangkat Daerah;

2.3.2.34. Unsur Keuangan

1. Penggunaan aplikasi SIPD keuangan masih belum optimal dari segi fitur maupun SDM yang mengelolanya di masing-masing Perangkat Daerah;
2. Masih belum optimalnya pengelolaan administrasi Asset Daerah;
3. Belum optimalnya pendapatan asli daerah (PAD) khususnya yang bersumber dari pajak dan retribusi daerah, terutama saat terjadi pandemi covid-19 terjadi penurunan pendapatan daerah;

2.3.2.35. Unsur Kepegawaian

1. Masih rendahnya ASN struktural yang mengikuti kegiatan assessment;
2. Kurangnya alokasi formasi untuk pemenuhan kebutuhan pegawai;

2.3.2.36. Unsur Pendidikan dan Pelatihan

1. Masih rendahnya peningkatan SDM ASN melalui pendidikan dan pelatihan;

2.3.2.37. Unsur Penelitian dan Pengembangan

1. Masih belum optimalnya produk penelitian yang menjadi dasar dalam pengambilan kebijakan di Kabupaten Purwakarta.

2.3.2.38. Unsur Pengawasan (Inspektorat)

1. Belum terdapatnya unit kerja yang memperoleh WBK;
2. Masih belum optimalnya laporan hasil tindaklanjut temuan hasil pengawaasan yang telah ditindaklanjuti;
3. Evaluasi berkala atas efektifitas pengendalian/ pemantauan SPIP belum optimal;

2.3.2.39. Unsur Kewilayahan (Kecamatan)

1. Belum optimalnya tata kelola administrasi pemerintahan di tingkat desa/kelurahan;

2.3.2.40. Unsur Pemerintahan Umum (Kesatuan Bangsa dan Politik)

1. Belum optimalnya pemahaman masyarakat akan kehidupan demokrasi dan pemahaman tentang HAM sehingga tingkat partisipasi politik belum optimal;

BAB III

KERANGKA EKONOMI DAERAH DAN KEUANGAN DAERAH

3.1. Arah Kebijakan Ekonomi Daerah

Hasil evaluasi 2020 berdasarkan data dari Badan Pusat Statistik Kabupaten Purwakarta menunjukkan bahwa pertumbuhan ekonomi Kabupaten Purwakarta mengalami kontraksi pada angka -2,06 persen akibat adanya pandemi. Namun demikian, pembangunan pada tahun 2022 diharapkan dapat menjadikan lepas dari tekanan pandemi Covid-19 dan merupakan tahun kunci bagi pemantapan pemulihan ekonomi.

Di sisi lain, reformasi struktural yang merupakan arahan kebijakan pusat untuk tahun 2022, diharapkan dapat mendukung percepatan pemulihan ekonomi. Reformasi struktural ini terdiri atas reformasi sistem kesehatan nasional, perlindungan sosial, serta pendudukan dan keterampilan.

Terdapat 7 Prioritas Nasional dalam RKP tahun 2022, Prioritas ini sejalan dengan fokus pembangunan bagi industri, pariwisata, ketahanan pangan, UMKM, infrastruktur, transformasi digital, pembangunan rendah karbon, reformasi kesehatan, reformasi perlindungan sosial, dan reformasi pendidikan dan keterampilan.

Fokus pembangunan nasional sebagaimana dimaksud diatas mudah-mudahan dapat meningkatkan pertumbuhan ekonomi daerah sehingga target pembangunan daerah dapat tercapai sesuai dengan yang direncanakan.

Adapun kondisi ekonomi daerah Kabupaten Purwakarta dari tahun 2019-2020 dan prediksi tahun 2021-2023 sebagai gambaran umum terhadap indikator makro ekonomi daerah adalah sebagai berikut :

a. Laju Pertumbuhan Ekonomi

Pertumbuhan ekonomi adalah proses perubahan kondisi perekonomian suatu daerah secara berkesinambungan menuju keadaan yang lebih baik selama periode tertentu. Pertumbuhan ekonomi dapat diartikan juga sebagai proses kenaikan kapasitas produksi suatu perekonomian yang

diwujudkan dalam bentuk kenaikan pendapatan nasional/daerah. Adanya pertumbuhan ekonomi merupakan indikasi keberhasilan pembangunan ekonomi dalam kehidupan masyarakat. Pertumbuhan ekonomi menunjukkan pertumbuhan produksi barang dan jasa di suatu wilayah perekonomian dalam selang waktu tertentu. Semakin tinggi tingkat pertumbuhan ekonomi maka semakin cepat proses pertambahan output wilayah sehingga prospek perkembangan wilayah semakin baik.

Laju Pertumbuhan Ekonomi (LPE) menggambarkan besarnya peningkatan produksi yang terjadi dibandingkan tahun sebelumnya. Indikator ini dapat digunakan untuk mengukur keberhasilan pembangunan yang telah berlangsung di Kabupaten Purwakarta dalam periode waktu tertentu. Sebagaimana diketahui, perkembangan perekonomian Kabupaten Purwakarta tidak lepas dari pengaruh perkembangan ekonomi nasional secara umum. Laju pertumbuhan ekonomi Kabupaten Purwakarta mengalami perlambatan di banding tahun-tahun sebelumnya, apalagi pada tahun 2020 saat pandemi covid-19 melanda yang membuat perekonomian dunia, nasional dan daerah baik provinsi Jawa Barat maupun Kabupaten Purwakarta mengakibatkan laju perekonomian tersebut merangkak turun sangat signifikan. Adapun data laju pertumbuhan ekonomi Kabupaten Purwakarta dari tahun 2019-2023, dapat dilihat pada tabel di bawah ini :

Tabel 3.1

Laju Pertumbuhan Ekonomi Kabupaten Purwakarta Tahun 2019-2023

NO.	TAHUN	INDEKS (%)
1.	2019	4,38
2.	2020	-2,06
3.	2021	3,18*
4.	2022	3,66*
5.	2023	4,16*

Sumber : BPS Kabupaten Purwakarta Dalam Angka Tahun 2021,
*Proyeksi Perubahan RPJMD Kab. Purwakarta 2018-2023

Bila dibandingkan dengan Kabupaten/Kota yang berada pada wilayah perbatasan dengan Kab. Purwakarta, dapat dilihat pada Tabel dibawah ini :

Tabel 3.2
Perbandingan Laju Pertumbuhan Ekonomi Kabupaten Purwakarta dengan
Kab./Kota di wilayah perbatasan Tahun 2017-2020

NO.	Kabupaten/Kota	Indeks (%)			
		2017	2018	2019	2020
1.	Kab. Purwakarta	5,13	5,00	4,38	-2,05
2.	Kab. Subang	5,10	4,43	5,2	-1,27
3.	Kab. Karawang	5,96	6,46	4,06	-3,59
4.	Kab. Bandung Barat	5,21	5,50	5,2	-2,41
5.	Kab. Cianjur	5,72	6,23	5,47	-0,78
6.	Kab. Bogor	5,10	5,20	5,20	-1,77

Sumber : BPS Kab. Dalam Angka Tahun 2021

b. Produk Domestik Regional Bruto

Penghitungan statistik neraca nasional mengikuti buku petunjuk yang diterbitkan oleh Perserikatan Bangsa Bangsa (PBB) dikenal sebagai Sistem Neraca Nasional (SNN). SNN adalah rekomendasi internasional tentang bagaimana menyusun ukuran aktivitas ekonomi yang sesuai dengan standar neraca baku yang didasarkan pada prinsip-prinsip ekonomi. Rekomendasi yang dimaksud dinyatakan dalam sekumpulan konsep, definisi, klasifikasi, dan aturan neraca yang disepakati secara internasional dalam mengukur indikator tertentu seperti Produk Domestik Bruto (PDB). Salah satu bentuk adaptasi pencatatan statistik nasional adalah melakukan perubahan tahun dasar PDB Indonesia dari tahun 2000 ke 2010. Perubahan tahun dasar PDB dilakukan seiring dengan mengadopsi rekomendasi PBB yang tertuang dalam Sistem Neraca Nasional 2008 (SNA 2008).

Produk Domestik Regional Bruto (PDRB) merupakan gambaran kemampuan suatu daerah dalam mengelola sumber daya alam dan sumber daya manusia yang dimiliki, ini dapat dilihat dari nilai tambah yang mampu diciptakan akibat timbulnya berbagai aktivitas ekonomi dalam daerah tersebut. Total dari nilai tambah tersebut dapat dilihat dari nilai Produk Domestik Regional Bruto (PDRB).

Produk Domestik Bruto pada tingkat nasional serta Produk Domestik Regional Bruto (PDRB) pada tingkat regional (provinsi) menggambarkan kemampuan suatu wilayah untuk menciptakan nilaitambah pada suatu waktu tertentu. Untuk menyusun PDB maupun PDRB digunakan 2

pendekatan, yaitu lapangan usaha dan pengeluaran. Keduanya menyajikan komposisi data nilai tambah dirinci menurut sumber kegiatan ekonomi (lapangan usaha) dan menurut komponen penggunaannya. PDB maupun PDRB dari sisi lapangan usaha merupakan penjumlahan seluruh komponen nilai tambah bruto yang mampu diciptakan oleh sektor-sektor ekonomi atas berbagai aktivitas produksinya. Sedangkan dari sisi pengeluaran menjelaskan tentang penggunaan dari nilai tambah tersebut.

PDB menurut lapangan usaha mengalami perubahan klasifikasi dari 9 lapangan usaha menjadi 17 lapangan usaha. PDB menurut lapangan usaha dirinci menurut total nilai tambah dari seluruh sektor ekonomi yang mencakup lapangan usaha Pertanian, Kehutanan, dan Perikanan; Pertambangan dan Penggalian; Industri Pengolahan; Pengadaan Listrik dan Gas; Pengadaan Air, Pengelolaan Sampah, Limbah dan Daur Ulang;

Konstruksi; Perdagangan Besar dan Eceran, Reparasi Mobil dan Sepeda Motor; Transportasi dan Pergudangan; Penyediaan Akomodasi dan Makan Minum; Informasi dan Komunikasi; Jasa Keuangan dan Asuransi; Real Estat; Jasa Perusahaan; Administrasi Pemerintahan, Pertahanan dan Jaminan Sosial Wajib; Jasa Pendidikan; Jasa Kesehatan dan Kegiatan Sosial; dan Jasa lainnya.

PDB menurut pengeluaran mengalami perubahan klasifikasi dimana pengeluaran konsumsi Lembaga Non Profit yang Melayani Rumah Tangga (LNPRT) yang sebelumnya termasuk bagian dari pengeluaran konsumsi rumah tangga menjadi komponen terpisah. Sehingga klasifikasi PDB menurut pengeluaran dirinci menjadi 7 komponen yaitu komponen pengeluaran konsumsi rumah tangga, pengeluaran konsumsi LNPRT, pengeluaran konsumsi pemerintah, pembentukan modal tetap bruto, perubahan inventori, ekspor barang dan jasa, dan impor barang dan jasa.

Produk Domestik Bruto maupun agregat turunannya disajikan dalam 2 (dua) versi penilaian, yaitu atas dasar “harga berlaku” dan atas dasar “harga konstan”. Disebut sebagai harga berlaku karena seluruh agregat dinilai dengan menggunakan harga pada tahun berjalan, sedangkan harga konstan penilaiannya didasarkan kepada harga satu tahun dasar tertentu, dalam publikasi ini digunakan harga tahun 2010.

Ada dua cara perhitungan PDRB, yaitu PDRB menurut harga berlaku dan PDRB atas dasar harga konstan. PDRB berlaku digunakan untuk mengetahui kemampuan sumber daya ekonomi, pergeseran, dan struktur ekonomi suatu daerah. Sedangkan, PDRB konstan digunakan untuk mengetahui pertumbuhan ekonomi secara riil dari tahun ke tahun atau pertumbuhan ekonomi yang tidak dipengaruhi oleh faktor harga. PDRB juga dapat digunakan untuk mengetahui perubahan harga dengan menghitung deflator PDRB (perubahan indeks implisit). Indeks harga implisit merupakan rasio antara PDRB menurut harga berlaku dan PDRB menurut harga konstan.

Laju pertumbuhan Produk Domestik Bruto diperoleh dari perhitungan PDB atas dasar harga konstan. Diperoleh dengan cara mengurangi nilai PDB pada tahun ke-n terhadap nilai pada tahun ke n-1 (tahun sebelumnya), dibagi dengan nilai pada tahun ke n- 1, dikalikan dengan 100 persen. Laju pertumbuhan menunjukkan perkembangan agregat pendapatan dari satu waktu tertentu terhadap waktu sebelumnya.

Produk Domestik Regional Bruto (PDRB) merupakan gambaran kemampuan suatu daerah dalam mengelola sumber daya alam dan sumber daya manusia yang dimiliki, ini dapat dilihat dari nilai tambah barang dan jasa yang diproduksi oleh suatu wilayah dalam satu tahun yang mampu diciptakan akibat timbulnya berbagai aktivitas ekonomi dalam daerah tersebut. Total dari nilai tambah tersebut dapat dilihat dari nilai Produk Domestik Regional Bruto (PDRB). Berbeda dengan perhitungan PDRB sebelumnya, dasar perhitungan PDRB saat ini tidak lagi menggunakan angka tahun dasar 2000 melainkan menggunakan angka tahun dasar 2010.

Data Produk Domestik Regional Bruto (PDRB) Kabupaten Purwakarta, dapat dilihat pada tabel di bawah ini :

Tabel 3.3

Produk Domestik Regional Bruto Kabupaten Purwakarta Atas Dasar Harga Konstan 2010 Menurut Lapangan Usaha (Juta Rupiah), Tahun 2017-2020

LAPANGAN USAHA		TAHUN			
		2017	2018	2019	2020
A	Pertanian, Kehutanan, dan Perikanan	2 612,94	2 668,84	2 722,24	2 724,20
B	Pertambangan dan Penggalian	31,27	31,61	31,59	30,91
C	Industri Pengolahan	24 830,94	26 165,17	26 981,90	26 281,88
D	Pengadaan Listrik dan Gas	255,51	265,31	279,60	274,33

LAPANGAN USAHA		TAHUN			
		2017	2018	2019	2020
E	Pengadaan Air, Pengelolaan Sampah, Limbah dan Daur Ulang	11,79	12,56	13,15	14,84
F	Konstruksi	2 991,08	3 060,47	3 247,02	3 081,79
G	Perdagangan Besar dan Eceran; Reparasi Mobil dan Sepeda Motor	5 061,03	5 273,61	5 666,98	5 383,82
H	Transportasi dan Pergudangan	945,63	995,72	1 060,28	1 029,85
I	Penyediaan Akomodasi dan Makan Minum	493	553,42	574,21	556,41
J	Informasi dan Komunikasi	827,61	901,44	988,61	1 255,17
K	Jasa Keuangan dan Asuransi	938,96	1 006,40	1046,73	1 053,51
L	Real Estat	539,26	582,6	636,80	638,17
M, N	Jasa Perusahaan	182,07	196,73	214,89	202,60
O	Administrasi Pemerintahan, Pertahanan dan Jaminan Sosial Wajib	489,36	496,5	522,50	499,32
P	Jasa Pendidikan	911,35	955,83	1005,91	1 060,01
Q	Jasa Kesehatan dan Kegiatan Sosial	196,66	210,04	227,64	225,61
R, S, T, U	Jasa lainnya	920,82	988,04	1061,65	1 020,24
PRODUK DOMESTIK REGIONAL BRUTO		42 239,30	44 344,27	46 281,71	45 332,65

Sumber : BPS Kabupaten Purwakarta Dalam Angka Tahun 2021

Tabel 3.4
Produk Domestik Regional Bruto Kabupaten Purwakarta Atas Dasar Harga Berlaku Menurut Lapangan Usaha (Milyar Rupiah), Tahun 2017-2020

LAPANGAN USAHA		TAHUN			
		2017	2018	2019	2020
A	Pertanian, Kehutanan, dan Perikanan	4 355,80	4 567,38	4582,19	4 635,93
B	Pertambangan dan Penggalian	42,75	43,44	43,44	43,07
C	Industri Pengolahan	36 710,07	39 051,95	38738,57	38 382,23
D	Pengadaan Listrik dan Gas	425,47	454,35	450,52	441,86
E	Pengadaan Air, Pengelolaan Sampah, Limbah dan Daur Ulang	19,76	20,9	21,73	24,63
F	Konstruksi	4 445,32	4 375,15	5166,05	4 926,75
G	Perdagangan Besar dan Eceran; Reparasi Mobil dan Sepeda Motor	7 400,55	8 143,83	8138,49	7 833,68
H	Transportasi dan Pergudangan	1 558,08	1 689,66	1687,67	1 673,51
I	Penyediaan Akomodasi dan Makan Minum	698,49	762,19	762,19	745,10
J	Informasi dan Komunikasi	892,08	975,13	968,79	1 241,29
K	Jasa Keuangan dan Asuransi	1 412,59	1 556,77	1675,07	1 680,88
L	Real Estat	713,14	785 ,66	903,63	875,85

LAPANGAN USAHA		TAHUN			
		2017	2018	2019	2020
M, N	Jasa Perusahaan	250,43	277,47	1521,95	316,27
O	Administrasi Pemerintahan, Pertahanan dan Jaminan Sosial Wajib	778,45	837,15	333,17	868,07
P	Jasa Pendidikan	1 261,99	1 364,46	1552,75	1 638,76
Q	Jasa Kesehatan dan Kegiatan Sosial	270,12	296,6	67741,52	337,35
R, S, T, U	Jasa lainnya	1 275,02	1 406,35	1 522,75	1 510,98
PRODUK DOMESTIK REGIONAL BRUTO		58 529,95	63 072,83	67 571,87	67 176,20

Sumber : BPS Kabupaten Purwakarta Dalam Angka Tahun 2021

Tabel 3.5

Laju Pertumbuhan PDRB Kabupaten Purwakarta Atas Dasar Harga Konstan 2010
Menurut Lapangan Usaha (persen), 2017-2020

LAPANGAN USAHA		TAHUN			
		2017	2018	2019	2020
A	Pertanian, Kehutanan, dan Perikanan	-0,01	2,14	2,2	0,07
B	Pertambangan dan Penggalian	0,27	1,1	-0,08	-2,13
C	Industri Pengolahan	5,22	5,37	3,12	-2,59
D	Pengadaan Listrik dan Gas	2,77	3,83	5,28	-1,89
E	Pengadaan Air, Pengelolaan Sampah, Limbah dan Daur Ulang	4,74	6,5	4,74	12,80
F	Konstruksi	7,09	2,32	5,88	-5,09
G	Perdagangan Besar dan Eceran; Reparasi Mobil dan Sepeda Motor	4,34	4,2	7,55	-5,00
H	Transportasi dan Pergudangan	5,31	5,3	6,48	-2,87
I	Penyediaan Akomodasi dan Makan Minum	8,25	8,2	7,65	-3,10
J	Informasi dan Komunikasi	10,6	8,92	9,67	29,96
K	Jasa Keuangan dan Asuransi	3,27	7,18	4,01	0,65
L	Real Estat	6,65	8,04	9,3	0,22
M, N	Jasa Perusahaan	8,16	8,05	9,23	-5,72
O	Administrasi Pemerintahan, Pertahanan dan Jaminan Sosial Wajib	2,92	1,46	5,24	-4,44
P	Jasa Pendidikan	8,67	4,88	5,24	5,38
Q	Jasa Kesehatan dan Kegiatan Sosial	8,38	6,8	8,38	-0,89
R, S, T, U	Jasa lainnya	9,25	7,3	7,45	-3,90
PRODUK DOMESTIK REGIONAL BRUTO		5,15	4,98	4,38	-2,05

Sumber : BPS Kabupaten Purwakarta Dalam Angka Tahun 2021

Tabel 3.6
Distribusi Persentase PDRB Kabupaten Purwakarta Atas Dasar Harga Berlaku
Menurut Lapangan Usaha, 2017-2020

LAPANGAN USAHA		TAHUN			
		2017	2018	2019	2020
A	Pertanian, Kehutanan, dan Perikanan	6,91	6,91	6,76	6,90
B	Pertambangan dan Penggalian	0,07	0,07	0,06	0,06
C	Industri Pengolahan	58,11	58,22	57,79	57,14
D	Pengadaan Listrik dan Gas	0,69	0,67	0,67	0,66
E	Pengadaan Air, Pengelolaan Sampah, Limbah dan Daur Ulang	0,03	0,03	0,03	0,04
F	Konstruksi	7,3	7,05	7,01	7,33
G	Perdagangan Besar dan Eceran; Reparasi Mobil dan Sepeda Motor	11,77	11,76	12,05	11,66
H	Transportasi dan Pergudangan	2,45	2,47	2,5	2,49
I	Penyediaan Akomodasi dan Makan Minum	1,08	1,11	1,13	1,11
J	Informasi dan Komunikasi	1,45	1,41	1,44	1,85
K	Jasa Keuangan dan Asuransi	2,41	2,47	2,48	2,50
L	Real Estat	1,22	1,25	1,28	1,30
M, N	Jasa Perusahaan	0,43	0,43	0,49	0,47
O	Administrasi Pemerintahan, Pertahanan dan Jaminan Sosial Wajib	1,28	1,29	1,34	1,29
P	Jasa Pendidikan	2,16	2,16	2,18	2,44
Q	Jasa Kesehatan dan Kegiatan Sosial	0,46	0,47	0,49	0,50
R, S, T, U	Jasa lainnya	2,18	2,23	2,3	2,25
PRODUK DOMESTIK REGIONAL BRUTO		100	100	100	100

Sumber : BPS Kabupaten Purwakarta Dalam Angka Tahun 2021

Adapun ringkasan data capaian Produk Domestik Regional Bruto (PDRB) Kabupaten Purwakarta secara garis besar dapat dilihat pada Tabel dibawah ini :

Tabel 3.7
Produk Domestik Regional Bruto (PDRB) Kabupaten Purwakarta
Tahun 2017-2020

No .	Uraian	Tahun			
		2017	2018	2019	2020
1.	Produk Domestik Regional Bruto Kabupaten Purwakarta Atas Dasar Harga konstan	42 239,30	44 344,27	46 287,98	45 332,65

No .	Uraian	Tahun			
		2017	2018	2019	2020
	2010 Menurut Lapangan Usaha (Juta Rupiah)				
2.	Produk Domestik Regional Bruto Kabupaten Purwakarta Atas Dasar Harga Berlaku Menurut Lapangan Usaha (Milyar Rupiah)	58 529.95	63 072,83	67 571,87	67 176,20
3.	Laju Pertumbuhan PDRB Kabupaten Purwakarta Atas Dasar Harga Konstan 2010 Menurut Lapangan Usaha (persen)	5,15	4,98	4,38	-2,05
4.	Distribusi Persentase PDRB Kabupaten Purwakarta Atas Dasar Harga Berlaku Menurut Lapangan Usaha (persen)	100	100	100	100

Sumber : BPS Kabupaten Purwakarta Dalam Angka Tahun 2021

Bila dibandingkan dengan Kabupaten/Kota yang berada wilayah perbatasan dengan Kab. Purwakarta, maka dapat dilihat pada Tabel dibawah ini :

Tabel 3.8

Perbandingan Laju Pertumbuhan Ekonomi Kabupaten Purwakarta dengan Kab./Kota di wilayah perbatasan Tahun 2019-2020

Uraian	Kabupaten	Tahun 2019	2020
Produk Domestik Regional Bruto Kabupaten Purwakarta Atas Dasar Harga konstan 2010 Menurut Lapangan Usaha (Juta Rupiah)	Kab. Purwakarta	46 287.98	45 332.65
	Kab. Karawang	163 745,56	163 745,56 ⁽²⁰¹⁹⁾
	Kab. Subang	28.616.818,84	28.252.054,58
	Kab. Bandung Barat	31 398,35	30 640,41
	Kab. Cianjur	32.039.593,42	31.789.057,61
	Kab. Bogor	156 868 301,8	154 096 806,7
Produk Domestik Regional Bruto Kabupaten Purwakarta Atas Dasar Harga Berlaku Menurut Lapangan Usaha (Milyar Rupiah)	Kab. Purwakarta	67 571.87	67 176.62
	Kab. Karawang	230 985,93	230 985,93 ⁽²⁰¹⁹⁾
	Kab. Subang	40.280.775,80	39.594.759,18
	Kab. Bandung Barat	47 180,08	46 478,90
	Kab. Cianjur	46.956.052,39	47.523.480
	Kab. Bogor	237 200 316,9	236 146 663,9
Laju Pertumbuhan PDRB Kabupaten Purwakarta Atas Dasar Harga Konstan 2010 Menurut Lapangan Usaha (persen)	Kab. Purwakarta	4.38	-2,05
	Kab. Karawang	4,06	-3,59
	Kab. Subang	4,27	-1,27
	Kab. Bandung Barat	5,05	-2,41

Uraian	Kabupaten	Tahun 2019	2020
	Kab. Cianjur	5,47	-0,78
	Kab. Bogor	5,85	-1,77
Distribusi Persentase PDRB Kabupaten Purwakarta Atas Dasar Harga Berlaku Menurut Lapangan Usaha (persen)	Kab. Purwakarta	100	100
	Kab. Karawang	100	100
	Kab. Subang	100	100
	Kab. Bandung Barat	100	100
	Kab. Cianjur	100	100
	Kab. Bogor	100	100

Sumber : BPS Kab. Dalam Angka Tahun 2021

c. Laju Inflasi

Dalam ekonomi, inflasi memiliki pengertian suatu proses meningkatnya harga-harga secara umum dan terus-menerus (kontinyu). Dengan kata lain, inflasi merupakan proses menurunnya nilai mata uang secara kontinyu. Inflasi merupakan proses suatu peristiwa dan bukan tinggi-rendahnya tingkat harga. Inflasi merupakan gejala kenaikan harga umum yang terjadi pada suatu wilayah, hal ini dipengaruhi oleh harga barang dan jasa serta kebijakan pemerintah.

Dengan kata lain, Inflasi merupakan dinamika harga barang/jasa yang dikonsumsi masyarakat. Berdampak langsung terhadap daya beli dan biaya hidup masyarakat, perubahan nilai asset/kewajiban serta nilai kontrak/transaksi bisnis. Statistik harga, khususnya statistik harga konsumen dikumpulkan dalam rangka penghitungan Indeks Harga Konsumen (IHK). Penghitungan IHK ditujukan untuk mengetahui perubahan harga dari sekelompok tetap barang/jasa yang pada umumnya dikonsumsi masyarakat. Perubahan IHK dari waktu ke waktu menggambarkan tingkat kenaikan (inflasi) atau tingkat penurunan (deflasi) dari barang/jasa kebutuhan rumah tangga sehari-hari.

Pengukuran inflasi bisa dilakukan dengan menggunakan Indeks Harga Konsumen atau dengan menggunakan deflator PDRB. Perkembangan inflasi sebagaimana yang tercermin pada nilai PDRB Atas Dasar Harga Berlaku dan Harga Konstan, menunjukkan adanya bentuk keseimbangan antara permintaan (demand) dengan penyediaan (supply). Berdasarkan data Badan Pusat Statistik Kabupaten Purwakarta, Laju Inflasi Kabupaten Purwakarta dapat dilihat pada tabel berikut ini :

Tabel 3.9

Laju Inflasi Kabupaten Purwakarta Tahun 2019-2023

NO.	TAHUN	JUMLAH (%)
1.	2019	3,19
2.	2020	1,51
3.	2021	3,06*
4.	2022	2,96*
5.	2023	2,89*

Sumber : BPS Kabupaten Purwakarta Dalam Angka Tahun 2021

*Proyeksi Perubahan RPJMD Kab. Purwakarta 2018-2023

d. Penduduk Miskin

Garis kemiskinan atau batas kemiskinan menurut BPS adalah representasi dari jumlah rupiah minimum yang dibutuhkan untuk memenuhi kebutuhan pokok minimum makanan yang setara dengan 2.100 kkal/kapita/hari dan kebutuhan pokok bukan makanan.

Kemiskinan menurut pengertian umum adalah keadaan dimana individu atau sekelompok masyarakat tidak mampu untuk memenuhi kebutuhan dasarnya, seperti makanan, pakaian, tempat berlindung, pendidikan dan kesehatan yang layak.

Perkembangan Angka Kemiskinan Kabupaten Purwakarta dari tahun 2019-2023 sebagaimana tertuang dalam table dibawah ini.

Tabel 3.10

Angka Kemiskinan Kabupaten Purwakarta Tahun 2019-2023

NO.	TAHUN	PERSEN
1.	2019	7,48
2.	2020	8,27
3.	2021	7,77*
4.	2022	7,63*
5.	2023	7,48*

Sumber : BPS Kabupaten Purwakarta Dalam Angka Tahun 2021,

*Proyeksi Perubahan RPJMD Kab. Purwakarta 2018-2023

Tabel 3.11

Jumlah dan Persentase Penduduk Miskin serta Garis Kemiskinan Kabupaten
Purwakarta Tahun 2019-2020

NO.	URAIAN	TAHUN 2019	2020
1.	Jumlah Penduduk (juta jiwa)	962.893	997.860
2.	Jumlah Penduduk Miskin (jiwa)	71.860	80.170
3.	Persentase Penduduk Miskin	7,48	8,27
4.	Garis Kemiskinan (Rp/Kap/ Bulan)	367.273	378.287

Sumber : BPS Kabupaten Purwakarta Dalam Angka Tahun 2021

Tabel 3.12

Perbandingan Jumlah dan Persentase Penduduk Miskin serta Garis Kemiskinan
Kabupaten Purwakarta dengan Kabupaten di Wilayah Perbatasan Tahun 2019-
2020

Uraian	Kabupaten	Tahun 2019	2020
Jumlah Penduduk	Kab. Purwakarta	962.893	997.869
	Kab. Karawang	2.353.915	2.439.085
	Kab. Subang	1.595.825	1.595.320
	Kab. Bandung Barat	1.699.896	1.788.336
	Kab. Cianjur	2.263.072	2.477.560
	Kab. Bogor	5.965.410	5.427.068
Jumlah Penduduk Miskin	Kab. Purwakarta	71.860	80.170
	Kab. Karawang	171.721	195.410
	Kab. Subang	127.460	149.810
	Kab. Bandung Barat	163.437	179.460
	Kab. Cianjur	209.751	234.470
	Kab. Bogor	395.000	465.670
Persentase Penduduk Miskin	Kab. Purwakarta	7,48	8,27
	Kab. Karawang	7,39	8,26
	Kab. Subang	8,12	8,12 ⁽²⁰¹⁹⁾
	Kab. Bandung Barat	9,38	10,49
	Kab. Cianjur	9,15	10,36
	Kab. Bogor	6,66	7,69
Garis Kemiskinan (Rp/Kap/ Bulan)	Kab. Purwakarta	367.273	378.287
	Kab. Karawang	440.347	466.152
	Kab. Subang	339.607	339.607 ⁽²⁰¹⁹⁾

Uraian	Kabupaten	Tahun 2019	2020
	Kab. Bandung Barat	341.307	363.212
	Kab. Cianjur	350.760	371.699
	Kab. Bogor	373.799	402.877

Sumber : BPS Kab. Dalam Angka Tahun 2021

e. Indeks Pembangunan Manusia

Indeks Pembangunan Manusia (IPM) menjelaskan bagaimana penduduk dapat mengakses hasil pembangunan dalam memperoleh pendapatan, kesehatan, pendidikan dan sebagainya.

IPM diperkenalkan oleh UNDP pada tahun 1990 dan dipublikasikan secara berkala dalam laporan tahunan Human Development Report (HDR). IPM dibentuk oleh 3 (tiga) dimensi dasar: Umur panjang dan hidup sehat; pengetahuan; dan standar hidup layak.

Indeks Pembangunan Manusia (IPM) Kabupaten Purwakarta tahun 2019 adalah 70,67, sedangkan pada tahun 2020 ada peningkatan menjadi 70,82. IPM Kab. Purwakarta pada tahun 2020 menjadi yang tertinggi bila dibandingkan dengan 5 Kabupaten perbatasan.

Perkembangan Indeks Pembangunan Manusia (IPM) Kabupaten Purwakarta dari tahun 2019 – 2023 sebagaimana tertuang pada tabel dibawah ini

Tabel 3.13

Indeks Pembangunan Manusia Kabupaten Purwakarta Tahun 2019-2023

NO.	TAHUN	PERSEN
1.	2019	70,67
2.	2020	70,82
3.	2021	69,56*
4.	2022	69,92*
5.	2023	70,35*

Sumber : BPS Kabupaten Purwakarta Dalam Angka Tahun 2021

*Proyeksi Perubahan RPJMD Kab. Purwakarta 2018-2023

Perbandingan Indeks Pembangunan Manusia (IPM) Kabupaten Purwakarta dengan Kab./Kota diwilayah perbatasan Tahun 2019-2020, seperti terlihat pada Tabel dibawah ini :

Tabel 3.14

Perbandingan Indeks Pembangunan Manusia Kabupaten Purwakarta dengan Kab./Kota diwilayah perbatasan Tahun 2019-2020

Uraian	Kab./Kota	Tahun 2019	2020
Indeks Pembangunan Manusia (IPM)	Kab. Purwakarta	70,67	70,82
	Kab. Karawang	70,86	70,66
	Kab. Subang	68,69	68,95
	Kab. Bandung Barat	68,27	68,08
	Kab. Cianjur	65,38	65,36
	Kab. Bogor	70,65	70,4

Sumber : BPS Kab. Dalam Angka Tahun 2021

f. Tingkat Pengangguran Terbuka

Tingkat Pengangguran Terbuka (TPT) adalah indikasi tentang penduduk usia kerja yang termasuk dalam kelompok pengangguran. Tingkat pengangguran terbuka diukur sebagai persentase jumlah penganggur/pencari kerja terhadap jumlah angkatan kerja.

Kegunaan dari indikator pengangguran terbuka ini sebagai acuan pemerintah bagi pembukaan lapangan kerja baru, dan dapat menunjukkan tingkat keberhasilan program ketenagakerjaan dari tahun ke tahun. Indikator ini juga dapat digunakan sebagai bahan evaluasi keberhasilan pembangunan perekonomian, selain angka kemiskinan.

Tingkat pengangguran terbuka di kabupaten Purwakarta pada tahun 2020 menunjukkan angka penurunan yang cukup signifikan bila dibandingkan dengan tahun 2019, hal ini diakibatkan adanya dampak pandemi covid-19 yang menurunkan sisi perekonomian nasional dan daerah sehingga berdampak pada penurunan dari sector dunia usaha termasuk tenaga kerja yang banyak di PHK untuk menyelamatkan keuangan perusahaan. Akibat hal tersebut maka TPT Kabupaten Purwakarta pada tahun 2020 meningkat mencapai angka 11,07.

Berikut perbandingan Tingkat Pengangguran Terbuka Kab. Purwakarta dengan Kab./Kota di wilayah perbatasan, provinsi dan nasional tahun 2018-2020

Tabel 3.15

Perbandingan Tingkat Pengangguran Terbuka Kabupaten Purwakarta dengan Nasional, Provinsi dan Kabupaten diwilayah perbatasan Tahun 2018-2020

Tingkat Pengangguran Terbuka	Tahun 2018	Tahun 2019	Tahun 2020
Nasional	5,34	5,15	7,07
Provinsi Jawa Barat	8,17	7,73	10,46
Kab. Purwakarta	9,89	9,65	11,07
Kab. Karawang	9,05	9,61	11,52
Kab. Subang	8,65	8,59	9,48
Kab. Bandung Barat	8,50	8,17	12,25
Kab. Cianjur	10,16	9,72	11,05

Sumber : BPS Kab. Dalam Angka Tahun 2021, BPS Provinsi Jawa Barat Dalam Angka Tahun 2021, BPS Nasional 2021

Secara garis besar proyeksi indikator makro pembangunan Kab. Purwakarta berdasarkan Perubahan RPJMD Tahun 2018-2023, dapat dilihat pada Tabel dibawah ini :

Tabel 3.16

Realisasi dan Proyeksi Target Indikator Makro Pembangunan
Kabupaten Purwakarta Tahun 2019 – 2023

No.	Indikator	Satuan	Realisasi 2019	Realisasi 2020	Target 2021	Target 2022	Target 2023
1	2	3	4	5	6	7	8
1	Indeks Pembangunan Manusia	Poin	70,67	70,82	69,56	69,92	70,35
2	Angka Kemiskinan	Persen	7,48	8,27	7,77	7,63	7,48
3	Angka Pengangguran /Tingkat Pengangguran Terbuka	Persen	9,65	11,07	10,27	10,08	9,91
4	Pertumbuhan Ekonomi /Laju	Persen	4,38	-2,05	3,18	3,66 4,47*	4,16

No.	Indikator	Satuan	Realisasi 2019	Realisasi 2020	Target 2021	Target 2022	Target 2023
1	2	3	4	5	6	7	8
	Pertumbuhan Ekonomi						
5	Ketimpangan Pendapatan /Indeks Gini	Poin	0,3	0,47	0,39	0,36	0,34
6	Pengeluaran Perkapita Disesuaikan	Rp	11.819.000	11.614.000	12.700.000	13.000.500	13.150.500
7	Laju Pertumbuhan Penduduk	Persen	1,48	1,54	0,64	0,5	0,47
8	Inflasi	Persen	2,63	1,51	3,06	2,96	2,89
9	Rata-Rata Lama Sekolah	Tahun	7,92	8,09	7,97	8,04	8,12
10	Angka Harapan Lama Sekolah	Tahun	12,10	12,11	12,46	12,58	12,73
11	Angka Harapan Hidup	Tahun	70,8	70,99	70,63	70,68	70,75
12	Pendapatan Per Kapita	Rp.	70.352.071	69.119.211	69.856.026	70.723.693	71.195.161

Sumber : BPS Kab. Purwakarta Dalam Angka Tahun 2021 dan Perubahan RPJMD Kab. Purwakarta Tahun 2018-2023
*RKPD Provinsi Jawa Barat Tahun 2022

Berdasarkan kondisi dan situasi perekonomian daerah di Kabupaten Purwakarta dan melihat prospek ekonomi pada Tahun 2022 maka kebijakan prioritas pembangunan daerah di Kabupaten Purwakarta adalah sebagai berikut :

1. Peningkatan Sumber Daya Manusia Yang Berkualitas dan Berwawasan Lingkungan;
2. Pemulihan Ekonomi dan Perlindungan Sosial Masyarakat;
3. Peningkatan Penyelenggaraan Good Governance yang Berbasis IPTEK;
4. Peningkatan Infrastruktur Dasar Perekonomian Masyarakat;

3.2 Arah Kebijakan Keuangan Daerah

Kebijakan Pengelolaan Keuangan Daerah di Kabupaten Purwakarta telah diterapkan sesuai dengan Peraturan Pemerintah Nomor 12 Tahun 2019 tentang Pedoman Pengelolaan Keuangan Daerah. Penyusunannya diawali dengan penyusunan Rencana Kerja Pemerintah Daerah (RKPD), penyusunan Kebijakan Umum APBD (KUA), penyusunan Prioritas dan Plafon Anggaran Sementara (PPAS), serta penyusunan Rencana Kerja Anggaran Perangkat Daerah (RKA-PD) yang akhirnya bermuara pada penyusunan Rancangan dan Penetapan APBD.

RKPD Kabupaten Purwakarta Tahun 2022 merupakan tahun keempat pelaksanaan RPJMD Kabupaten Purwakarta Tahun 2018-2023. Kebijakan keuangan daerah diarahkan pada penyediaan dukungan anggaran untuk pelaksanaan prioritas pembangunan Nasional, Provinsi Jawa Barat maupun Kabupaten Purwakarta. Adapun prioritas pembangunan nasional yaitu PEMULIHAN EKONOMI DAN REFORMASI STRUKTURAL, prioritas pembangunan Provinsi Jawa Barat yakni PEMANTAPAN DAYA SAING DAERAH MENUJU KEMANDIRIAN, sedangkan prioritas pembangunan daerah Kabupaten Purwakarta yaitu MEMANTAPKAN KESEJAHTERAAN MASYARAKAT DAN DAYA SAING DAERAH YANG BERKELANJUTAN. penyelarasan arah kebijakan keuangan daerah dengan prioritas pembangunan daerah dilakukan agar capaian target kinerja pembangunan dapat terealisasi secara optimal dengan dukungan pagu anggaran yang memadai sesuai dengan kebutuhan.

Dalam penerapan Kebijakan Pengelolaan Keuangan Daerah di Kabupaten Purwakarta secara umum tercermin atas tiga aspek, yaitu:

- A. Aspek Pengelolaan Pendapatan Daerah;
- B. Aspek Pengelolaan Belanja Daerah; dan
- C. Aspek Pengelolaan Pembiayaan Daerah.

3.2.1. Pengelolaan Pendapatan Daerah

Struktur pendapatan daerah berdasarkan Peraturan Pemerintah Nomor 12 Tahun 2019 tentang Pengelolaan Keuangan Daerah mengalami perbedaan dibanding dengan Peraturan Menteri Dalam Negeri Nomor 13 Tahun 2006 tentang Pedoman Pengelolaan Keuangan Daerah, sebagaimana telah diubah beberapa kali terakhir dengan Peraturan Menteri Dalam Negeri Nomor 21 Tahun 2011 tentang Perubahan Kedua atas Peraturan Menteri Dalam Negeri Nomor 13 Tahun 2006 tentang Pedoman Pengelolaan Keuangan Daerah, terdiri atas:

1. Pendapatan Asli Daerah (PAD)

a. Pajak Daerah;

- a) Peraturan daerah tentang pajak daerah dan retribusi daerah berpedoman pada Undang-Undang Nomor 28 Tahun 2009 tentang Pajak Daerah dan Retribusi Daerah dan Peraturan Pemerintah Nomor 97 Tahun 2012 tentang Retribusi Pengendalian Lalu Lintas dan Retribusi Perpanjangan Izin Mempekerjakan Tenaga Kerja Asing.
- b) Penetapan target pajak daerah dan retribusi daerah harus didasarkan pada data potensi pajak daerah dan retribusi daerah di masing-masing pemerintah provinsi dan pemerintah Kabupaten/kota serta memperhatikan perkiraan pertumbuhan ekonomi pada Tahun 2022 yang berpotensi terhadap target pendapatan pajak daerah dan retribusi daerah.
- c) Dalam rangka mengoptimalkan pajak daerah dan retribusi daerah, Pemerintah Daerah harus melakukan kegiatan pemungutan. Kegiatan pemungutan tersebut merupakan suatu rangkaian kegiatan mulai dari penghimpunan data objek dan subjek pajak atau retribusi, penentuan besarnya pajak atau retribusi yang terutang sampai kegiatan penagihan pajak atau retribusi kepada Wajib Pajak atau Wajib Retribusi serta pengawasan penyetorannya, dengan berbasis teknologi.
- d) Pendapatan pajak daerah yang bersumber dari Pajak Kendaraan Bermotor paling sedikit 10% (sepuluh persen), termasuk yang dibagihasilkan kepada Kabupaten/kota, dialokasikan untuk mendanai pembangunan dan/atau pemeliharaan jalan serta peningkatan moda dan sarana transportasi

umum sebagaimana diamanatkan dalam Pasal 8 ayat (5) Undang-Undang Nomor 28 Tahun 2009 tentang Pajak Daerah dan Retribusi Daerah.

- e) Pendapatan pajak daerah yang bersumber dari Pajak Rokok, baik bagian provinsi maupun bagian Kabupaten/kota, dialokasikan paling sedikit 50% (lima puluh persen) untuk mendanai pelayanan kesehatan masyarakat dan penegakan hukum oleh aparat yang berwenang sebagaimana diamanatkan dalam Pasal 31 Undang-Undang Nomor 28 Tahun 2009 tentang Pajak Daerah dan Retribusi Daerah dan Peraturan Pemerintah Nomor 55 Tahun 2016 tentang Ketentuan Umum dan Tata Cara Pemungutan Pajak Daerah.

Dalam rangka mendukung program Jaminan Kesehatan Nasional (JKN), Pemerintah Daerah menggunakan pendapatan yang bersumber dari pajak rokok yang merupakan bagian provinsi maupun bagian Kabupaten/kota, sebesar 75% (tujuh puluh lima persen) dari 50% (lima puluh persen) realisasi penerimaan pajak rokok bagian hak masing-masing Daerah provinsi/Kabupaten/kota untuk pendanaan program jaminan kesehatan nasional sesuai dengan Peraturan Presiden Nomor 82 Tahun 2018 tentang Jaminan Kesehatan dan Peraturan Menteri Kesehatan Nomor 40 Tahun 2016 tentang Petunjuk Teknis Penggunaan Pajak Rokok Untuk Pendanaan Pelayanan Kesehatan Masyarakat, sebagaimana telah diubah dengan Peraturan Menteri Kesehatan Nomor 53 Tahun 2017 tentang Perubahan atas Peraturan Menteri Kesehatan Nomor 40 Tahun 2016.

- f) Pendapatan pajak daerah yang bersumber dari Pajak Penerangan Jalan sebagian dialokasikan untuk penyediaan penerangan jalan sebagaimana diamanatkan dalam Pasal 56 ayat (3) Undang-Undang Nomor 28 Tahun 2009 tentang Pajak Daerah dan Retribusi Daerah.

b. Retribusi Daerah;

- a) Pendapatan retribusi daerah yang bersumber dari Retribusi Perpanjangan Izin Mempekerjakan Tenaga Kerja Asing dialokasikan untuk mendanai penerbitan dokumen izin, pengawasan di lapangan, penegakan hukum, penatausahaan, biaya dampak negatif dari perpanjangan Izin Mempekerjakan Tenaga Kerja Asing, dan kegiatan pengembangan keahlian dan keterampilan tenaga kerja lokal dan diatur dalam peraturan daerah

sebagaimana diamanatkan dalam Pasal 16 Peraturan Pemerintah Nomor 97 Tahun 2012 Retribusi Pengendalian Lalu Lintas dan Retribusi Perpanjangan Izin Mempekerjakan Tenaga Kerja Asing.

- b) Pendapatan retribusi daerah yang bersumber dari Retribusi Pengendalian Lalu Lintas dialokasikan untuk mendanai peningkatan kinerja lalu lintas dan peningkatan pelayanan angkutan umum sesuai dengan ketentuan peraturan perundang-undangan sebagaimana diamanatkan dalam Pasal 9 Peraturan Pemerintah Nomor 97 Tahun 2012 Retribusi Pengendalian Lalu Lintas dan Retribusi Perpanjangan Izin Mempekerjakan Tenaga Kerja Asing.
- c) Pendapatan retribusi daerah yang bersumber dari Retribusi Pelayanan Kesehatan yang merupakan hasil klaim kepada Badan Penyelenggara Jaminan Sosial (BPJS) yang diterima oleh Satuan Kerja Perangkat Daerah (SKPD) atau Unit Kerja pada SKPD yang belum menerapkan Badan Layanan Umum Daerah (BLUD), dianggarkan pada akun pendapatan, kelompok pendapatan PAD, jenis pendapatan Retribusi Daerah, obyek pendapatan Retribusi Jasa Umum, rincian obyek pendapatan Retribusi Pelayanan Kesehatan.
- d) Pemanfaatan dari penerimaan masing-masing jenis Retribusi diutamakan untuk mendanai kegiatan yang berkaitan langsung dengan peningkatan pelayanan sesuai dengan sumber penerimaan masing-masing jenis retribusi yang bersangkutan sebagaimana diamanatkan dalam Pasal 161 ayat (1) Undang-Undang Nomor 28 Tahun 2009 tentang Pajak Daerah dan Retribusi Daerah.
- e) Larangan Pemerintah Daerah melakukan pungutan atau dengan sebutan lain berpedoman pada Pasal 286 ayat (2) Undang-Undang Nomor 23 Tahun 2014 tentang Pemerintahan Daerah dan Pasal 32 huruf a Peraturan Pemerintah Nomor 12 Tahun 2019 tentang Pengelolaan Keuangan Daerah.
- f) Kepala daerah yang melakukan pungutan atau dengan sebutan lain di luar yang diatur dalam undang-undang dikenai sanksi administratif berupa tidak dibayarkan hak-hak keuangannya yang diatur dalam ketentuan peraturan perundang-undangan selama 6 (enam) bulan sebagaimana maksud Pasal 287 ayat (1) Undang-Undang Nomor 23 Tahun 2014 tentang

Pemerintahan Daerah dan Pasal 33 ayat (1) Peraturan Pemerintah Nomor 12 Tahun 2019 tentang Pengelolaan Keuangan Daerah.

- g) Larangan Pemerintah Daerah melakukan pungutan yang menyebabkan ekonomi biaya tinggi, menghambat mobilitas penduduk, lalu lintas barang dan jasa antar daerah, dan kegiatan impor/ekspor yang merupakan program strategis nasional berpedoman pada Pasal 32 huruf b Peraturan Pemerintah Nomor 12 Tahun 2019 tentang Pengelolaan Keuangan Daerah.

c. Hasil Pengelolaan Kekayaan Daerah yang dipisahkan;

Penganggaran hasil pengelolaan kekayaan daerah yang dipisahkan memperhatikan nilai kekayaan daerah yang dipisahkan dan perolehan manfaat ekonomi, sosial dan/atau manfaat lainnya dalam jangka waktu tertentu, meliputi:

- a. keuntungan sejumlah tertentu dalam jangka waktu tertentu berupa deviden, bunga dan pertumbuhan nilai Perusahaan Daerah yang mendapatkan investasi pemerintah daerah;
- b. peningkatan berupa jasa dan keuntungan bagi hasil investasi sejumlah tertentu dalam jangka waktu tertentu;
- c. peningkatan penerimaan daerah dalam jangka waktu tertentu sebagai akibat langsung dari investasi yang bersangkutan;
- d. peningkatan penyerapan tenaga kerja sejumlah tertentu dalam jangka waktu tertentu sebagai akibat langsung dari investasi yang bersangkutan; dan/atau
- e. peningkatan kesejahteraan masyarakat sebagai akibat dari investasi pemerintah daerah;

sebagaimana maksud Pasal 2 dan Pasal 3 Peraturan Menteri Dalam Negeri Nomor 52 Tahun 2012 tentang Pedoman Pengelolaan Investasi Daerah.

d. Lain-lain Pendapatan Asli Daerah Yang Sah.

Penganggaran Lain-lain PAD Yang Sah sebagaimana diatur dalam Pasal 31 ayat (4) Peraturan Pemerintah Nomor 12 Tahun 2019 tentang Pengelolaan Keuangan Daerah, meliputi:

- 1) hasil penjualan BMD yang tidak dipisahkan;

- 2) hasil pemanfaatan BMD yang tidak dipisahkan;
- 3) hasil kerja sama daerah;
- 4) jasa giro;
- 5) hasil pengelolaan dana bergulir;
- 6) pendapatan bunga;
- 7) penerimaan atas tuntutan ganti kerugian Keuangan Daerah;
- 8) penerimaan komisi, potongan, atau bentuk lain sebagai akibat penjualan, tukar-menukar, hibah, asuransi, dan/atau pengadaan barang dan jasa termasuk penerimaan atau penerimaan lain sebagai akibat penyimpanan uang pada bank, penerimaan dari hasil pemanfaatan barang daerah atau dari kegiatan lainnya merupakan Pendapatan Daerah;
- 9) penerimaan keuntungan dari selisih nilai tukar rupiah terhadap mata uang asing;
- 10) pendapatan denda atas keterlambatan pelaksanaan pekerjaan;
- 11) pendapatan denda pajak daerah;
- 12) Pendapatan denda retribusi daerah;
- 13) pendapatan hasil eksekusi atas jaminan;
- 14) pendapatan dari pengembalian;
- 15) pendapatan dari BLUD; dan
- 16) pendapatan lainnya sesuai dengan ketentuan peraturan perundang-undangan.

Dalam rangka meningkatkan PAD, Pemerintah Daerah dapat mengoptimalkan pemanfaatan barang milik daerah dalam bentuk sewa, Bangun Guna Serah (BGS)/Bangun Serah Guna (BSG), Kerjasama Pemanfaatan (KSP) dan kerjasama penyediaan infrastruktur (KSPI) sesuai dengan ketentuan peraturan perundang-undangan mengenai barang milik daerah.

2. Pendapatan Transfer

a. Transfer Pemerintah Pusat

1) Dana Perimbangan

a) Dana Transfer Umum

(1) Dana Bagi Hasil (DBH);

- a. Pendapatan dari DBH-Pajak yang terdiri atas DBH-Pajak Bumi dan Bangunan (DBH-PBB) selain PBB Perkotaan dan Perdesaan, dan DBH-Pajak Penghasilan (DBH-PPh) yang terdiri dari DBH-PPh Pasal 25 dan Pasal 29 Wajib Pajak Orang Pribadi Dalam Negeri (WPOPDN) dan PPh Pasal 21 dianggarkan paling tinggi sesuai dengan alokasi yang ditetapkan dalam Peraturan Presiden mengenai Rincian APBN atau Peraturan Menteri Keuangan mengenai Alokasi DBH-Pajak, dengan memperhatikan kemungkinan realisasi penerimaan negara yang dinamis, diantaranya dengan mempertimbangkan penerimaan DBH 3 (tiga) tahun terakhir didasarkan pada realisasi pendapatan DBH-Pajak 3 (tiga) tahun terakhir.
- b. Pendapatan dari DBH-Cukai Hasil Tembakau (DBH-CHT) dianggarkan sesuai dengan alokasi yang ditetapkan dalam Peraturan Menteri Keuangan mengenai Rincian DBH-CHT menurut provinsi/kabupaten/kota.
- c. Pendapatan Dana Bagi Hasil yang bersumber dari Sumber Daya Alam (DBH-SDA) yang terdiri dari DBH-Kehutanan, DBH-Pertambangan Mineral dan Batubara, DBH-Pertambangan Minyak Bumi, DBH-Pertambangan Gas Bumi, DBH-Pengusahaan Panas Bumi dan DBH-Perikanan, dianggarkan paling tinggi sesuai dengan alokasi yang ditetapkan dalam Peraturan Presiden mengenai Rincian APBN atau Peraturan Menteri Keuangan mengenai Alokasi DBH-SDA dengan memperhatikan kemungkinan realisasi penerimaan negara yang dinamis, diantaranya dengan mempertimbangkan penerimaan DBH 3 (tiga) tahun terakhir didasarkan pada realisasi pendapatan DBH-Pajak 3 (tiga) tahun terakhir.
- d. Dana Tambahan DBH-Minyak dan Gas Bumi dianggarkan sesuai dengan Peraturan Presiden mengenai Rincian APBN atau Peraturan

Menteri Keuangan mengenai Alokasi Dana Tambahan DBH-Minyak dan Gas Bumi.

Pendapatan DBH-Pajak, DBH-CHT dan DBH-SDA untuk daerah induk dan daerah otonom baru karena pemekaran, didasarkan pada ketentuan peraturan perundang-undangan.

(2) Dana Alokasi Umum (DAU).

DAU bersumber dari pendapatan APBN yang dialokasikan dengan tujuan pemerataan kemampuan keuangan antar daerah untuk mendanai kebutuhan daerah dalam rangka pelaksanaan desentralisasi sesuai dengan ketentuan peraturan perundang-undangan. Pendapatan DAU dianggarkan sesuai dengan Peraturan Presiden mengenai Rincian APBN.

b) Dana Transfer Khusus

Dialokasikan untuk mendanai kegiatan khusus yang merupakan urusan pemerintahan yang menjadi kewenangan Pemerintah Daerah yang ditetapkan oleh Pemerintah sesuai dengan ketentuan peraturan perundang-undangan yang terdiri atas DAK Fisik dan DAK Non Fisik.

(1) Dana Alokasi Khusus (DAK) Fisik; dan

Dialokasikan untuk mendanai kegiatan khusus yang merupakan urusan pemerintahan yang menjadi kewenangan Pemerintah Daerah untuk pembangunan sarana dan prasarana infrastruktur pemerintah daerah.

(2) Dana Alokasi Khusus (DAK) Non Fisik.

Dialokasikan untuk mendanai kegiatan khusus yang merupakan urusan pemerintahan yang menjadi kewenangan Pemerintah Daerah untuk pemberdayaan dan pengelolaan urusan pemerintahan diluar pembangunan fisik.

2) Dana Insentif Daerah;

Penganggaran Dana Insentif Daerah dialokasikan sesuai dengan Peraturan Presiden mengenai rincian APBN atau Peraturan Menteri Keuangan mengenai Pedoman Umum dan Alokasi Dana Insentif Daerah. Pendapatan Pemerintah Provinsi/Kabupaten/Kota yang bersumber dari Dana Insentif Daerah, penggunaannya harus berpedoman pada masing-masing Peraturan/Petunjuk Teknis yang melandasi penerimaan Dana Insentif Daerah dimaksud.

3) Dana Otonomi Khusus;

Dana otonomi khusus dialokasikan kepada daerah yang memiliki otonomi khusus sesuai dengan ketentuan peraturan undang-undangan.

4) Dana Keistimewaan;

Dana keistimewaan dialokasikan kepada Daerah istimewa sesuai dengan ketentuan peraturan undang-undangan.

5) Dana Desa.

Dana desa bersumber dari APBN yang diperuntukkan bagi desa yang ditransfer melalui APBD kabupaten/kota dan digunakan untuk membiayai penyelenggaraan pemerintahan, pelaksanaan pembangunan, pembinaan kemasyarakatan, dan pemberdayaan masyarakat diatur sesuai dengan ketentuan peraturan perundang-undangan.

Dana desa dianggarkan sesuai dengan Peraturan Presiden mengenai Rincian APBN atau Peraturan Menteri Keuangan mengenai Alokasi Dana Desa.

b. Transfer Antar-Daerah

1) Pendapatan Bagi Hasil; dan

Pendapatan bagi hasil merupakan dana yang bersumber dari pendapatan daerah yang dialokasikan kepada daerah lain berdasarkan angka persentase tertentu sesuai dengan ketentuan peraturan perundang-undangan.

Pendapatan kabupaten/kota yang bersumber dari Bagi Hasil Pajak Daerah yang diterima dari pemerintah provinsi didasarkan pada penganggaran belanja Bagi Hasil Pajak Daerah dari pemerintah provinsi.

2) Bantuan Keuangan.

Pendapatan bantuan keuangan merupakan dana yang diterima dari daerah lainnya baik dalam rangka kerja sama daerah, pemerataan peningkatan kemampuan keuangan, dan/atau tujuan tertentu lainnya, dari pemerintah provinsi atau pemerintah kabupaten/kota lainnya sebagaimana diatur dalam Pasal 45 Peraturan Pemerintah Nomor 12 Tahun 2019 tentang Pengelolaan Keuangan Daerah.

Pendapatan bantuan keuangan tersebut dapat bersifat umum maupun bersifat khusus dan dianggarkan dalam APBD penerima bantuan keuangan berdasarkan pada ketentuan peraturan perundang-undangan.

3. Lain-lain Pendapatan Daerah yang Sah

a. Hibah;

Pendapatan hibah merupakan bantuan berupa uang yang berasal dari Pemerintah Pusat, Pemerintah Daerah lainnya, masyarakat, dan badan usaha dalam negeri atau luar negeri yang tidak mengikat untuk menunjang peningkatan penyelenggaraan urusan pemerintahan yang menjadi kewenangan daerah sesuai dengan ketentuan peraturan perundang-undangan.

Penerimaan hibah termasuk sumbangan dari pihak ketiga/sejenis yang tidak mengikat, tidak berdasarkan perhitungan tertentu, dan tidak mempunyai konsekuensi pengeluaran atau pengurangan kewajiban kepada penerima maupun pemberi serta tidak menyebabkan biaya ekonomi tinggi.

b. Dana Darurat;

Dana darurat merupakan dana yang berasal dari APBN yang diberikan kepada Daerah pada tahap pasca bencana untuk mendanai keperluan mendesak yang diakibatkan oleh bencana yang tidak mampu ditanggulangi oleh Daerah dengan menggunakan sumber APBD sesuai dengan ketentuan peraturan perundang-undangan.

Dana darurat diberikan pada tahap pasca bencana untuk mendanai perbaikan fasilitas umum untuk melayani masyarakat sebagaimana ditegaskan dalam Pasal 296 ayat (3) dan ayat (4) Undang-Undang Nomor 23 Tahun 2014 tentang Pemerintahan Daerah.

Pendapatan dana darurat dapat dianggarkan sepanjang sudah diterbitkannya Peraturan Presiden mengenai rincian APBN atau Peraturan Menteri Keuangan mengenai Alokasi Dana Darurat.

c. Lain-lain pendapatan sesuai dengan ketentuan peraturan perundang-undangan.

Bagi daerah kabupaten/kota yang memperoleh pendapatan berasal dari bonus produksi perusahaan panas bumi, sesuai dengan pelaksanaan Undang-Undang Nomor 21 Tahun 2014 tentang Panas Bumi dan Peraturan Pemerintah Nomor 28 Tahun 2016 tentang Besaran dan Tata Cara Pemberian Bonus Produksi Panas Bumi, dianggarkan pada akun Pendapatan, kelompok Lain-lain Pendapatan Yang Sah, jenis bonus produksi dari perusahaan panas bumi yang diuraikan ke dalam obyek dan rincian obyek pendapatan berkenaan.

Pendapatan Hibah Dana BOS untuk Satuan Pendidikan Negeri yang diselenggarakan kabupaten/kota pada APBD, dianggarkan pada Satuan Kerja Pengelola Keuangan Daerah (SKPKD) akun pendapatan dan diuraikan ke dalam jenis, obyek pendapatan dan rincian obyek pendapatan sesuai dengan kode rekening berkenaan dengan mempedomani peraturan perundang-undangan.

3.2.1.1 Arah Kebijakan Pendapatan Daerah

Dalam upaya peningkatan pendapatan daerah, perumusan kebijakan pendapatan daerah merupakan hal yang sangat penting sehingga apa yang direncanakan dapat dicapai untuk setiap sumber pendapatan.

Kebijakan Pendapatan Daerah Kab. Purwakarta diarahkan pada upaya peningkatan pendapatan daerah dari sektor Pendapatan Asli Daerah (pajak daerah, retribusi daerah, hasil pengelolaan kekayaan daerah yang dipisahkan), Pendapatan Transfer (transfer pemerintah pusat dan antar

daerah), dan Lain-lain Pendapatan yang Sah sesuai dengan ketentuan perundang-undangan.

Adapun upaya yang dilakukan dalam meningkatkan pendapatan daerah dari sektor Pendapatan Asli Daerah di Kabupaten Purwakarta antara lain:

1. Intensifikasi dan ekstensifikasi sumber pendapatan melalui penerapan secara penuh penyesuaian tarif terhadap pajak daerah dan retribusi daerah;
2. Meningkatkan koordinasi dan perhitungan lebih intensif, antara pusat dan daerah untuk pengalokasian sumber pendapatan dari dana transfer dan pendapatan lainnya yang sah;
3. Merasionalisasikan deviden BUMD dalam upaya meningkatkan secara signifikan terhadap pendapatan daerah;
4. Meningkatkan kesadaran, kepatuhan dan kepercayaan serta partisipasi aktif masyarakat/lembaga dalam memenuhi kewajibannya membayar pajak dan retribusi;
5. Meningkatkan dan mengoptimalkan pengelolaan aset daerah secara profesional;
6. Meningkatkan dan mengoptimalkan sarana dan prasarana teknis dalam rangka meningkatkan pendapatan daerah;
7. Mengoptimalkan kinerja organisasi dalam meningkatkan pelayanan kepada wajib pajak;
8. Meningkatkan kemampuan aparatur yang berkompeten dan terpercaya dalam rangka peningkatan pendapatan dengan menciptakan kepuasan pelayanan prima;
9. Meningkatkan iklim investasi dalam penanaman modal di daerah yang ramah, cepat, transparan dan mudah diakses;
10. Meningkatkan promosi daerah dan penataan destinasi wisata yang berpotensi terhadap peningkatan pendapatan daerah dari sektor pajak dan retribusi, dengan tetap mengedepankan protokol kesehatan dan perkembangan penyebaran Covid-19;

11. Meningkatkan penataan sarana dan prasarana lokasi/tempat yang berpotensi dalam peningkatan pendapatan daerah dari sektor retribusi;

Sedangkan untuk meningkatkan pendapatan transfer dan lain-lain pendapatan daerah yang sah, dilakukan upaya-upaya sebagai berikut:

1. Mengoptimalkan penerimaan pajak orang pribadi dalam negeri (PPh OPDN), PPh pasal 21, pajak ekspor, dan PPh badan;
2. Meningkatkan akurasi data sumber daya alam sebagai dasar perhitungan bagi hasil dalam dana perimbangan;
3. Melakukan koordinasi secara intensif dengan pemerintah pusat dan provinsi dalam meningkatkan pendapatan transfer dan lain-lain pendapatan daerah yang sah pada obyek pendapatan yang menjadi hak dan kewenangan Kabupaten Purwakarta; dan
4. Inisiasi dan pengenalan sumber pendapatan dari masyarakat.

3.2.2. Pengelolaan Belanja Daerah

Berdasarkan Undang-Undang Nomor 23 Tahun 2014 tentang Pemerintahan Daerah dan Peraturan Pemerintah Nomor 12 Tahun 2019 tentang Pengelolaan Keuangan Daerah, belanja daerah digunakan untuk mendanai pelaksanaan urusan pemerintahan konkuren yang menjadi kewenangan daerah dan pelaksanaan tugas organisasi yang ditetapkan sesuai dengan ketentuan perundang-undangan serta harus memiliki dasar hukum yang melandasinya.

Belanja daerah tersebut diprioritaskan untuk mendanai urusan pemerintahan wajib terkait pelayanan dasar yang ditetapkan dengan Standar Pelayanan Minimal (SPM), sebagaimana diatur dalam Peraturan Pemerintah Nomor 2 Tahun 2018 tentang Standar Pelayanan Minimal serta berpedoman pada standar teknis dan harga satuan regional sesuai dengan ketentuan peraturan perundang-undangan.

Selanjutnya, belanja daerah untuk urusan pemerintahan wajib yang tidak terkait dengan pelayanan dasar dan urusan pemerintahan pilihan

berpedoman pada analisis standar belanja dan standar harga satuan regional.

Berkaitan dengan itu, belanja daerah tersebut juga harus mendukung target capaian prioritas pembangunan nasional Tahun 2020 sesuai dengan kewenangan masing-masing tingkatan pemerintah daerah. Sehubungan dengan hal tersebut, penggunaan APBD harus lebih fokus terhadap kegiatan yang berorientasi produktif dan memiliki manfaat untuk meningkatkan kualitas sumber daya manusia, pelayanan publik, pertumbuhan ekonomi daerah.

Pemerintah Daerah dalam pengadaan barang/jasa mengutamakan penggunaan produksi dalam negeri guna memberikan kontribusi dalam peningkatan penggunaan produk dalam negeri sebagaimana maksud Peraturan Presiden Nomor 16 Tahun 2018 tentang Pengadaan Barang/Jasa Pemerintah.

Pemerintah Daerah menetapkan target capaian kinerja setiap belanja, baik dalam konteks daerah, satuan kerja perangkat daerah, maupun program dan kegiatan, yang bertujuan untuk meningkatkan akuntabilitas perencanaan anggaran dan memperjelas efektifitas dan efisiensi penggunaan anggaran. Program dan kegiatan harus memberikan informasi yang jelas dan terukur serta memiliki korelasi langsung dengan keluaran yang diharapkan dari program dan kegiatan dimaksud ditinjau dari aspek indikator, tolok ukur dan target kinerjanya.

Struktur belanja daerah berdasarkan Peraturan Pemerintah Nomor 12 Tahun 2019 tentang Pengelolaan Keuangan Daerah sangat berbeda dibanding dengan struktur belanja daerah berdasarkan Peraturan Menteri Dalam Negeri Nomor 13 Tahun 2006 tentang Pedoman Pengelolaan Keuangan Daerah, sebagaimana telah diubah beberapa kali terakhir dengan Peraturan Menteri Dalam Negeri Nomor 21 Tahun 2011 tentang Perubahan Kedua atas Peraturan Menteri Dalam Negeri Nomor 13 Tahun 2006 tentang Pedoman Pengelolaan Keuangan Daerah, yakni terdiri dari :

1. Belanja Operasi

a. Belanja Pegawai;

Belanja pegawai digunakan untuk menganggarkan kompensasi yang diberikan kepada Kepala Daerah/Wakil Kepala Daerah, pimpinan/anggota DPRD, dan Pegawai ASN yang dianggarkan pada belanja SKPD bersangkutan serta ditetapkan sesuai dengan ketentuan peraturan perundang-undangan. Selanjutnya, penganggaran belanja pegawai memperhatikan hal-hal sebagai berikut:

1. Penganggaran untuk gaji pokok dan tunjangan Aparatur Sipil Negara (ASN) disesuaikan dengan ketentuan peraturan perundang-undangan serta memperhitungkan rencana kenaikan gaji pokok dan tunjangan ASN serta pemberian gaji ketiga belas dan tunjangan hari raya.
2. Penganggaran belanja pegawai untuk kebutuhan pengangkatan Calon ASN sesuai dengan formasi pegawai.
3. Penganggaran belanja pegawai untuk kebutuhan kenaikan gaji berkala, kenaikan pangkat, tunjangan keluarga dan mutasi pegawai dengan memperhitungkan acress yang besarnya maksimum 2,5% (dua koma lima persen) dari jumlah belanja pegawai untuk gaji pokok dan tunjangan.
4. Penganggaran penyelenggaraan jaminan kesehatan bagi Kepala Daerah/Wakil Kepala Daerah, Pimpinan dan Anggota DPRD serta ASN/PNS Daerah dibebankan pada APBD Tahun Anggaran 2020 dengan mempedomani Undang-Undang Nomor 40 Tahun 2004 tentang Sistem Jaminan Sosial Nasional, Undang-Undang Nomor 24 Tahun 2011 tentang Badan Penyelenggara Jaminan Sosial dan Peraturan Presiden Nomor 82 Tahun 2018 tentang Jaminan Kesehatan.
5. Penganggaran penyelenggaraan jaminan kecelakaan kerja dan kematian bagi ASN dibebankan pada APBD dengan mempedomani Peraturan Pemerintah Nomor 70 Tahun 2015 tentang Jaminan Kecelakaan Kerja dan Jaminan Kematian Bagi Pegawai Aparatur Sipil Negara, sebagaimana telah diubah dengan Peraturan Pemerintah Nomor 66 Tahun 2017 tentang Perubahan atas Peraturan Pemerintah Nomor 70 Tahun 2015 tentang Jaminan Kecelakaan Kerja dan Jaminan Kematian Bagi Pegawai Aparatur Sipil Negara.

Penganggaran penyelenggaraan jaminan kecelakaan kerja dan kematian bagi Kepala Daerah/Wakil Kepala Daerah serta Pimpinan dan Anggota

DPRD, dibebankan pada APBD disesuaikan dengan yang berlaku bagi pegawai Aparatur Sipil Negara sesuai dengan ketentuan peraturan perundang-undangan.

6. Penganggaran tambahan penghasilan kepada pegawai ASN memperhatikan kemampuan keuangan daerah dan memperoleh persetujuan DPRD sesuai dengan ketentuan peraturan perundang-undangan sebagaimana diatur dalam Pasal 58 Peraturan Pemerintah Nomor 12 Tahun 2019 tentang Pengelolaan Keuangan Daerah.

Penentuan kriteria pemberian tambahan penghasilan dimaksud didasarkan pada pertimbangan beban kerja, tempat bertugas, kondisi kerja, kelangkaan profesi, prestasi kerja, dan/atau pertimbangan objektif lainnya.

Pemberian tambahan penghasilan kepada pegawai ASN daerah ditetapkan dengan Peraturan kepala daerah dengan berpedoman pada peraturan pemerintah. Dalam hal belum adanya peraturan pemerintah dimaksud, kepala daerah dapat memberikan tambahan penghasilan bagi pegawai ASN setelah mendapat persetujuan Menteri Dalam Negeri.

Berkaitan dengan itu, dalam hal kepala daerah menetapkan pemberian tambahan penghasilan bagi pegawai ASN tidak sesuai dengan ketentuan, menteri yang menyelenggarakan urusan pemerintahan di bidang keuangan melakukan penundaan dan/atau pemotongan Dana Transfer Umum atas usulan Menteri Dalam Negeri.

Penetapan besaran standar satuan biaya tambahan penghasilan kepada pegawai ASN dimaksud memperhatikan aspek efisiensi, efektivitas, kepatutan dan kewajaran serta rasionalitas.

7. Penganggaran Insentif Pemungutan Pajak Daerah dan Retribusi Daerah mempedomani Undang-Undang Nomor 28 Tahun 2009 tentang Pajak Daerah dan Retribusi Daerah, dan Peraturan Pemerintah Nomor 69 Tahun 2010 tentang Tata Cara Pemberian dan Pemanfaatan Insentif Pemungutan Pajak Daerah dan Retribusi Daerah.
8. Sebagai implementasi Pasal 58 Peraturan Pemerintah Nomor 12 Tahun 2019 dan Pasal 3 Peraturan Pemerintah Nomor 69 Tahun 2010, pemberian Insentif Pajak Daerah dan Retribusi Daerah bagi Pejabat/PNSD yang melaksanakan tugas pemungutan Pajak Daerah dan Retribusi Daerah atau pelayanan lainnya sesuai peraturan perundang-

- undangan diperhitungkan sebagai salah satu unsur perhitungan tambahan penghasilan berdasarkan pertimbangan objektif lainnya.
9. Tunjangan Profesi Guru PNSD, Dana Tambahan Penghasilan Guru PNSD, dan Tunjangan Khusus Guru PNSD di Daerah Khusus yang bersumber dari APBN Tahun Anggaran 2020 melalui DAK Non Fisik dianggarkan dalam APBD provinsi dan kabupaten/kota pada jenis belanja pegawai, obyek Gaji dan Tunjangan, dan rincian obyek belanja sesuai dengan kode rekening berkenaan.
 10. Penganggaran honorarium bagi ASN dan Non ASN memperhatikan asas kepatutan, kewajaran, rasionalitas dan efektifitas dalam pencapaian sasaran program dan kegiatan sesuai dengan kebutuhan dan waktu pelaksanaan kegiatan dalam rangka mencapai target kinerja kegiatan dimaksud. Berkaitan dengan hal tersebut, pemberian honorarium bagi ASN dan Non ASN dibatasi dan hanya didasarkan pada pertimbangan bahwa keberadaan ASN dan Non ASN dalam kegiatan memiliki peranan dan kontribusi nyata terhadap efektifitas pelaksanaan kegiatan dimaksud dengan memperhatikan pemberian tambahan penghasilan kepada pegawai ASN sesuai dengan ketentuan tersebut pada butir 2.a).6), sedangkan pemberian Insentif Pemungutan Pajak Daerah dan Retribusi Daerah sesuai dengan ketentuan tersebut pada butir 2.a).7).
 11. Larangan Pemerintah Daerah menganggarkan kegiatan yang hanya diuraikan ke dalam jenis belanja pegawai, obyek belanja honorarium dan rincian obyek belanja honorarium ASN dan/atau Non ASN

b. Belanja Barang dan Jasa;

Belanja barang dan jasa digunakan untuk menganggarkan pengadaan barang/jasa yang nilai manfaatnya kurang dari 12 (dua belas) bulan, termasuk barang/jasa yang akan diserahkan atau dijual kepada masyarakat/pihak ketiga dalam rangka melaksanakan program dan kegiatan pemerintahan daerah.

Selanjutnya, penganggaran belanja barang dan jasa memperhatikan hal-hal sebagai berikut:

- 1) Pemberian jasa narasumber/tenaga ahli dianggarkan dalam kegiatan yang besarnya ditetapkan dengan keputusan Kepala Daerah dengan memperhatikan ketentuan peraturan perundang-undangan.

- 2) Penganggaran untuk Jaminan Kesehatan bagi Kepala Desa dan Perangkat desa serta pekerja/pegawai yang menerima gaji/upah dianggarkan dalam APBD dengan mempedomani Undang-Undang Nomor 40 Tahun 2004 tentang Sistem Jaminan Sosial Nasional, Undang-Undang Nomor 24 Tahun 2011 tentang Badan Penyelenggara Jaminan Sosial dan Peraturan Presiden Nomor 82 Tahun 2018 tentang Jaminan Kesehatan.
- 3) Penganggaran uang untuk diberikan kepada pihak ketiga/masyarakat, hanya diperkenankan dalam rangka pemberian hadiah pada kegiatan yang bersifat perlombaan atau penghargaan atas suatu prestasi.
- 4) Penganggaran uang untuk penanganan dampak sosial kemasyarakatan, hanya diperkenankan dalam rangka pemberian uang kepada masyarakat yang terkena dampak sosial kemasyarakatan akibat penggunaan tanah milik Pemerintah Daerah Pemerintah Daerah untuk pelaksanaan pembangunan proyek strategis nasional dan non proyek strategis nasional, sebagaimana maksud Peraturan Presiden Nomor 62 tahun 2018 tentang Penanganan Dampak Sosial Kemasyarakatan Dalam Rangka Penyediaan Tanah untuk Pembangunan Nasional dan Peraturan Menteri Dalam Negeri Nomor 117 Tahun 2018 tentang Pendanaan Penanganan Dampak Sosial Kemasyarakatan Dalam Rangka Penyediaan Tanah Untuk Pembangunan Nasional yang Bersumber dari Anggaran Pendapatan dan Belanja Daerah.
- 5) Penganggaran biaya sertifikasi atas barang milik daerah berupa tanah yang dikuasai Pemerintah Daerah Pemerintah Daerah mempedomani Pasal 49 Undang-Undang Nomor 1 Tahun 2004 tentang Perbendaharaan Negara.
- 6) Penganggaran belanja barang pakai habis disesuaikan dengan kebutuhan nyata yang didasarkan atas pelaksanaan tugas dan fungsi SKPD, jumlah pegawai dan volume pekerjaan serta memperhitungkan estimasi sisa persediaan barang Tahun Anggaran 2019 dengan mempedomani Pasal 9 Peraturan Pemerintah Nomor 27 Tahun 2014 tentang Pengelolaan Barang Milik Negara/Daerah dan Pasal 28 Peraturan Menteri Dalam Negeri Nomor 19 Tahun 2016 tentang Pedoman Pengelolaan Barang Milik Daerah.
- 7) Pengembangan pelayanan kesehatan di luar cakupan penyelenggaraan jaminan kesehatan yang disediakan oleh BPJS Kesehatan dalam rangka pemeliharaan kesehatan berupa medical check up, kepada:

- a) Kepala Daerah/Wakil Kepala Daerah sebanyak 1 (satu) kali dalam 1 (satu) tahun, termasuk keluarga (satu istri/suami dan dua anak), dianggarkan dalam bentuk program dan kegiatan pada SKPD yang secara fungsional terkait sebagaimana maksud Peraturan Pemerintah Nomor 109 Tahun 2000 tentang Kedudukan Keuangan Kepala Daerah dan Wakil Kepala Daerah.
- b) Pimpinan dan Anggota DPRD sebanyak 1 (satu) kali dalam 1 (satu) tahun, tidak termasuk istri/suami dan anak, dianggarkan dalam bentuk program dan kegiatan pada SKPD yang secara fungsional terkait sebagaimana maksud Peraturan Pemerintah Nomor 18 Tahun 2017 tentang Hak Keuangan dan Administratif Pimpinan dan Anggota Dewan Perwakilan Rakyat Daerah.

Berkaitan dengan itu, pelaksanaan medical check up dimaksud dilakukan di dalam negeri dengan tetap memprioritaskan Rumah Sakit Umum Daerah setempat, Rumah Sakit Umum Pusat di Provinsi atau Rumah Sakit Umum Pusat terdekat.

- 8) Dalam rangka mewujudkan Universal Health Coverage (UHC), Pemerintah Daerah melakukan integrasi Jaminan Kesehatan Daerah dengan Jaminan Kesehatan Nasional guna terselenggaranya jaminan kesehatan bagi seluruh penduduk, di luar peserta penerima bantuan iuran yang bersumber dari APBN dengan mempedomani Undang-Undang Nomor 40 Tahun 2004 tentang Sistem Jaminan Sosial Nasional, Undang-Undang Nomor 24 Tahun 2011 tentang Badan Penyelenggara Jaminan Sosial, Peraturan Pemerintah Nomor 101 Tahun 2012 tentang Penerima Bantuan Iuran Jaminan Kesehatan, sebagaimana telah diubah dengan Peraturan Pemerintah Nomor 76 Tahun 2015 tentang Perubahan atas Peraturan Pemerintah Nomor 101 Tahun 2012 tentang Penerima Bantuan Iuran Jaminan Kesehatan dan Peraturan Presiden Nomor 82 Tahun 2018 tentang Jaminan Kesehatan, yang dianggarkan dalam bentuk program dan kegiatan pada SKPD yang menangani urusan kesehatan pemberi pelayanan kesehatan. Pemerintah Daerah tidak diperkenankan mengelola sendiri (sebagian atau seluruhnya) Jaminan Kesehatan Daerahnya dengan manfaat yang sama dengan Jaminan Kesehatan Nasional, termasuk mengelola sebagian Jaminan Kesehatan Daerahnya dengan skema ganda.

- 9) Pemerintah Daerah Pemerintah Daerah menganggarkan Pajak Kendaraan Bermotor dan Bea Balik Nama Kendaraan Bermotor milik Pemerintah Daerah Pemerintah Daerah sesuai dengan amanat Pasal 6 dan Pasal 9 Undang-Undang Nomor 28 Tahun 2009 tentang Pajak Daerah dan Retribusi Daerah pada masing-masing SKPD serta besaran tarifnya sesuai dengan masing-masing peraturan daerah.
- 10) Pengadaan barang/jasa yang akan diserahkan kepada pihak ketiga/masyarakat pada tahun anggaran berkenaan yang didasarkan atas usulan tertulis calon penerima kepada kepala daerah, dianggarkan pada jenis belanja barang dan jasa dengan mempedomani Pasal 298 ayat (4) dan ayat (5) Undang-Undang Nomor 23 Tahun 2014 tentang Pemerintahan Daerah dan Peraturan Menteri Dalam Negeri Nomor 32 Tahun 2011 tentang Pedoman Pemberian Hibah dan Bantuan Sosial yang Bersumber dari Anggaran dan Pendapatan Belanja Daerah, sebagaimana telah diubah beberapa kali terakhir dengan Peraturan Menteri Dalam Negeri Nomor 123 Tahun 2018 tentang Perubahan Keempat atas Peraturan Menteri Dalam Negeri Nomor 32 Tahun 2011 tentang Pedoman Pemberian Hibah dan Bantuan Sosial yang Bersumber dari Anggaran dan Pendapatan Belanja Daerah, serta peraturan perundang-undangan lain di bidang hibah dan bantuan sosial. Pengadaan belanja barang/jasa yang akan diserahkan kepada pihak ketiga/masyarakat pada tahun anggaran berkenaan dimaksud dianggarkan sebesar harga beli/bangun barang/jasa yang akan diserahkan kepada pihak ketiga/masyarakat ditambah seluruh belanja yang terkait dengan pengadaan/pembangunan barang/jasa sampai siap diserahkan.
- 11) Pengadaan belanja barang/jasa yang akan diserahkan atau dijual kepada masyarakat/pihak ketiga dalam rangka melaksanakan program dan kegiatan Pemerintahan Daerah berdasarkan visi dan misi Kepala Daerah yang tertuang dalam RPJMD dan dijabarkan dalam RKPD, dianggarkan dalam jenis belanja barang dan jasa dengan mempedomani Pasal 59 Peraturan Pemerintah Nomor 12 Tahun 2019 tentang Pengelolaan Keuangan Daerah.
- 12) Penganggaran belanja perjalanan dinas dalam rangka kunjungan kerja atau studi banding, baik perjalanan dinas dalam negeri maupun perjalanan dinas luar negeri, dilakukan secara selektif, frekuensi, jumlah hari dan jumlah orang dibatasi serta memperhatikan target kinerja dari

perjalanan dinas dimaksud sehingga relevan dengan substansi kebijakan pemerintah daerah. Hasil kunjungan kerja dan studi banding dilaporkan sesuai dengan ketentuan peraturan perundang-undangan. Khusus penganggaran perjalanan dinas luar negeri berpedoman pada Instruksi Presiden Nomor 11 Tahun 2005 tentang Perjalanan Dinas Luar Negeri dan Peraturan Menteri Dalam Negeri Nomor 29 Tahun 2016 tentang Pedoman Perjalanan Dinas Ke Luar Negeri bagi Aparatur Sipil Negara Kementerian Dalam Negeri dan Pemerintah Daerah, Kepala Daerah dan Wakil Kepala Daerah, Pimpinan dan Anggota Dewan Perwakilan Rakyat Daerah.

13) Penganggaran belanja perjalanan dinas harus memperhatikan aspek pertanggungjawaban sesuai dengan biaya riil atau lumpsum, khususnya untuk hal-hal sebagai berikut:

a) Sewa kendaraan dalam kota dibayarkan sesuai dengan biaya riil. Komponen sewa kendaraan tersebut hanya diberikan untuk Gubernur/Wakil Gubernur, Bupati/Wakil Bupati, Wali Kota/Wakil Wali Kota, Pejabat Pimpinan Tinggi Madya dan pejabat yang diberikan kedudukan atau hak keuangan dan fasilitas setingkat Pejabat Pimpinan Tinggi Madya.

b) Biaya transportasi dibayarkan sesuai dengan biaya riil.

c) Biaya penginapan dibayarkan sesuai dengan biaya riil.

Dalam hal pelaksanaan perjalanan dinas tidak menggunakan fasilitas hotel atau tempat penginapan lainnya, kepada yang bersangkutan diberikan biaya penginapan sebesar 30% (tiga puluh persen) dari tarif hotel di kota tempat tujuan sesuai dengan tingkatan pelaksana perjalanan dinas dan dibayarkan secara lumpsum.

d) Uang harian dan uang representasi dibayarkan secara lumpsum.

Standar satuan uang harian perjalanan dinas, besarnya harus rasional sesuai dengan pengeluaran untuk kebutuhan transportasi lokal, uang makan dan uang saku di daerah tujuan.

Standar satuan biaya untuk perjalanan dinas dianggarkan sesuai dengan ketentuan peraturan perundang-undangan dan ditetapkan oleh Kepala Daerah dengan memperhatikan aspek transparansi, akuntabilitas, efisiensi, efektivitas, kepatutan dan kewajaran serta rasionalitas.

Selanjutnya, penyediaan alokasi anggaran untuk perjalanan dinas tersebut termasuk yang mengikutsertakan Non ASN. Ketentuan

perjalanan dinas dimaksud ditetapkan dengan peraturan Kepala Daerah.

- 14) Penyediaan anggaran pendidikan dan pelatihan, bimbingan teknis atau sejenisnya yang terkait dengan peningkatan kapasitas bagi:
 - a) pejabat daerah dan staf pemerintah daerah;
 - b) pimpinan dan anggota DPRD; serta
 - c) unsur lainnya yang dibutuhkan sesuai dengan ketentuan peraturan perundang-undangan, diprioritaskan pelaksanaannya pada masing-masing wilayah provinsi/kabupaten/kota yang bersangkutan. Dalam hal terdapat kebutuhan untuk menyelenggarakan pendidikan dan pelatihan, bimbingan teknis, sosialisasi, workshop, lokakarya, seminar, atau sejenisnya dapat diselenggarakan di luar wilayah provinsi/kabupaten/kota yang bersangkutan. Penyelenggaraan pendidikan dan pelatihan, bimbingan teknis atau sejenisnya yang terkait dengan peningkatan kapasitas dilakukan secara selektif dengan memperhatikan aspek urgensi, kualitas penyelenggaraan, muatan substansi, kompetensi narasumber, kualitas advokasi dan pelayanan penyelenggara serta manfaat yang akan diperoleh guna efisiensi dan efektifitas penggunaan anggaran daerah serta tertib anggaran dan administrasi.
- 15) Penganggaran untuk penyelenggaraan kegiatan rapat, pendidikan dan pelatihan, bimbingan teknis, sosialisasi, workshop, lokakarya, seminar atau sejenis lainnya diprioritaskan untuk menggunakan fasilitas aset daerah, seperti ruang rapat atau aula yang sudah tersedia milik pemerintah daerah.
- 16) Penganggaran pemeliharaan barang milik daerah yang berada dalam penguasaan pengelola barang, pengguna barang atau kuasa pengguna barang berpedoman pada daftar kebutuhan pemeliharaan barang, sebagaimana dimaksud dalam Pasal 46 ayat (1) dan ayat (2) Peraturan Pemerintah Nomor 27 Tahun 2014 tentang Pengelolaan Barang Milik Negara/Daerah dan Peraturan Menteri Dalam Negeri Nomor 19 Tahun 2016 tentang Pedoman Pengelolaan Barang Milik Daerah.

c. Belanja Bunga;

Pemerintah Daerah menganggarkan belanja bunga digunakan untuk menganggarkan pembayaran bunga utang yang dihitung atas kewajiban pokok utang berdasarkan perjanjian pinjaman sebagaimana maksud Pasal 60 Peraturan Pemerintah Nomor 12 Tahun 2019 tentang Pengelolaan Keuangan Daerah.

d. Belanja Subsidi;

Pemerintah Daerah dapat menganggarkan belanja subsidi dalam APBD Tahun Anggaran 2020 kepada perusahaan/lembaga tertentu yang menyelenggarakan pelayanan publik, antara lain dalam bentuk penugasan pelaksanaan Kewajiban Pelayanan Umum (Public Service Obligation). Belanja Subsidi tersebut hanya diberikan kepada perusahaan/lembaga tertentu agar harga jual dari hasil produksinya terjangkau oleh masyarakat yang daya belinya terbatas. Perusahaan/lembaga tertentu yang diberi subsidi tersebut menghasilkan produk yang merupakan kebutuhan dasar dan menyangkut hajat hidup orang banyak.

Dalam rangka pertanggungjawaban pelaksanaan APBD, penerima subsidi menyampaikan laporan pertanggungjawaban penggunaan dana subsidi kepada Kepala Daerah.

Sebelum belanja subsidi tersebut dianggarkan dalam APBD, perusahaan/lembaga penerima subsidi harus terlebih dahulu dilakukan audit sesuai dengan ketentuan pemeriksaan pengelolaan dan tanggungjawab keuangan negara.

Audit tersebut dilakukan oleh kantor akuntan publik sesuai dengan ketentuan peraturan perundang-undangan dan hasil audit dimaksud merupakan bahan pertimbangan untuk memberikan subsidi sebagaimana diatur dalam Pasal 61 ayat (3) dan ayat (4) Peraturan Pemerintah Nomor 12 Tahun 2019 tentang Pengelolaan Keuangan Daerah.

Pemerintah Daerah dapat menganggarkan belanja subsidi kepada BUMD apabila telah menetapkan peraturan kepala daerah mengenai Tata Cara Perhitungan dan Penetapan Tarif Air Minum serta Pemberian Subsidi dari Pemerintah Daerah kepada BUMD penyelenggara Sistem Penyediaan Air Minum (SPAM) dengan berpedoman pada Peraturan Menteri Dalam Negeri

Nomor 70 Tahun 2016 tentang Pedoman Pemberian Subsidi dari Pemerintah Daerah kepada BUMD Penyelenggara Penyediaan Air Minum.

Dalam hal Kepala Daerah memutuskan tarif lebih kecil dari usulan tarif yang diajukan Direksi BUMD penyelenggara SPAM yang mengakibatkan tarif rata-rata tidak mencapai pemulihan biaya secara penuh (full cost recovery) dan setelah mendapat persetujuan dari dewan pengawas, Pemerintah Daerah harus menyediakan subsidi untuk menutup kekurangannya melalui APBD, sebagaimana diatur dalam Peraturan Menteri Dalam Negeri Nomor 70 Tahun 2016 tentang Pedoman Pemberian Subsidi dari Pemerintah Daerah kepada BUMD Penyelenggara Penyediaan Air Minum.

e. Belanja Hibah; dan

Belanja hibah diberikan kepada Pemerintah Pusat, Pemerintah Daerah lainnya, badan usaha milik negara, BUMD, dan/atau badan dan lembaga, serta organisasi kemasyarakatan yang berbadan hukum Indonesia, yang secara spesifik telah ditetapkan peruntukannya, bersifat tidak wajib dan tidak mengikat, serta tidak secara terus menerus setiap tahun anggaran, kecuali ditentukan lain sesuai dengan ketentuan peraturan perundang-undangan.

Belanja hibah tersebut ditujukan untuk menunjang pencapaian sasaran program dan kegiatan Pemerintah Daerah Pemerintah Daerah sesuai dengan kepentingan daerah dalam mendukung terselenggaranya fungsi pemerintahan, pembangunan, dan kemasyarakatan dengan memperhatikan asas keadilan, kepatutan, rasonalitas, dan manfaat untuk masyarakat.

Belanja hibah dianggarkan dalam APBD sesuai dengan kemampuan keuangan daerah setelah memprioritaskan pemenuhan belanja urusan pemerintahan wajib dan urusan pemerintahan pilihan, kecuali ditentukan lain sesuai dengan ketentuan peraturan perundang-undangan.

Selanjutnya, penganggaran belanja hibah juga berupa pemberian bantuan keuangan kepada partai politik yang mendapatkan kursi di DPRD provinsi dan DPRD kabupaten/kota sesuai dengan ketentuan peraturan perundang-undangan sebagaimana maksud Penjelasan Pasal 62 ayat (1) Peraturan Pemerintah Nomor 12 Tahun 2019 tentang Pengelolaan Keuangan Daerah.

Besaran penganggaran bantuan keuangan kepada partai politik dimaksud berpedoman kepada Peraturan Pemerintah Nomor 5 Tahun 2009 tentang Bantuan Keuangan Kepada Partai Politik, sebagaimana telah diubah beberapa kali terakhir dengan Peraturan Pemerintah Nomor 1 Tahun 2018 tentang Perubahan Kedua atas Peraturan Pemerintah Nomor 5 Tahun 2009 tentang Bantuan Keuangan Kepada Partai Politik dan Peraturan Menteri Dalam Negeri Nomor 77 Tahun 2014 tentang Pedoman Tata Cara Penghitungan, Penganggaran Dalam Anggaran dan Pendapatan Belanja Daerah dan Tertib Administrasi Pengajuan, Penyaluran dan Laporan Pertanggungjawaban Penggunaan Bantuan Keuangan Partai Politik sebagaimana telah diubah dengan Peraturan Menteri Dalam Negeri Nomor 6 Tahun 2017 tentang Perubahan atas Peraturan Menteri Dalam Negeri Nomor 77 Tahun 2014 tentang Pedoman Tata Cara Penghitungan, Penganggaran Dalam Anggaran dan Pendapatan Belanja Daerah dan Tertib Administrasi Pengajuan, Penyaluran dan Laporan Pertanggungjawaban Penggunaan Bantuan Keuangan Partai Politik.

f. Belanja Bantuan Sosial.

Belanja bantuan sosial digunakan untuk menganggarkan pemberian bantuan berupa uang dan/atau barang kepada individu, keluarga, kelompok dan/atau masyarakat yang sifatnya tidak secara terus menerus dan selektif yang bertujuan untuk melindungi dari kemungkinan terjadinya resiko sosial, kecuali dalam keadaan tertentu dapat berkelanjutan, yaitu diberikan setiap tahun anggaran sampai penerima bantuan telah lepas dari resiko sosial.

Belanja bantuan sosial dianggarkan dalam APBD sesuai dengan kemampuan Keuangan Daerah setelah memprioritaskan pemenuhan belanja Urusan Pemerintahan Wajib dan Urusan Pemerintahan Pilihan, kecuali ditentukan lain sesuai dengan ketentuan peraturan perundang-undangan.

2. Belanja Modal

Belanja modal digunakan untuk menganggarkan pengeluaran yang dilakukan dalam rangka pengadaan aset tetap dan aset lainnya.

Selanjutnya, penganggaran belanja modal memperhatikan hal-hal sebagai berikut:

1. Pemerintah Daerah harus memprioritaskan alokasi belanja modal pada APBD untuk pembangunan dan pengembangan sarana dan prasarana yang terkait langsung dengan peningkatan pelayanan publik serta pertumbuhan ekonomi daerah.
2. Penganggaran belanja modal digunakan untuk pengeluaran yang dilakukan dalam rangka pembelian/pengadaan aset tetap yang memenuhi kriteria mempunyai masa manfaat lebih dari 12 (dua belas) bulan, digunakan dalam kegiatan pemerintahan daerah, dan batas minimal kapitalisasi aset. Nilai aset tetap yang dianggarkan dalam belanja modal tersebut adalah sebesar harga beli atau bangun aset ditambah seluruh belanja yang terkait dengan pengadaan/pembangunan aset sampai aset siap digunakan, sesuai dengan yang dimaksud dalam Pasal 64 ayat (4) Peraturan Pemerintah Nomor 12 Tahun 2019 tentang Pengelolaan Keuangan Daerah dan Lampiran I Pernyataan Standar Akuntansi Pemerintahan (PSAP) 01 dan PSAP 07, Peraturan Pemerintah Nomor 71 Tahun 2010 tentang Standar Akuntansi Pemerintahan serta Buletin Teknis Standar Akuntansi Pemerintahan Nomor 17 tentang Akuntansi Aset Tak Berwujud Berbasis Akrual.
3. Segala biaya yang dikeluarkan setelah perolehan awal aset tetap (biaya rehabilitasi/renovasi) sepanjang memenuhi batas minimal kapitalisasi aset, dan memperpanjang masa manfaat atau yang memberikan manfaat ekonomi dimasa yang akan datang dalam bentuk peningkatan kapasitas, atau peningkatan mutu produksi atau peningkatan kinerja dianggarkan dalam belanja modal sebagaimana dimaksud dalam Lampiran I PSAP Nomor 7, Peraturan Pemerintah Nomor 71 Tahun 2010 tentang Standar Akuntansi Pemerintahan.
4. Penganggaran pengadaan barang milik daerah dilakukan sesuai dengan kemampuan keuangan dan kebutuhan daerah berdasarkan prinsip efisiensi, efektif, transparan dan terbuka, bersaing, adil, dan akuntabel dengan mengutamakan produk dalam negeri.

Penganggaran pengadaan dan pemeliharaan barang milik daerah didasarkan pada perencanaan kebutuhan barang milik daerah dan daftar kebutuhan pemeliharaan barang milik daerah yang disusun dengan

memperhatikan kebutuhan pelaksanaan tugas dan fungsi SKPD serta ketersediaan barang milik daerah yang ada. Selanjutnya, perencanaan kebutuhan barang milik daerah merupakan salah satu dasar bagi SKPD dalam pengusulan penyediaan anggaran untuk kebutuhan barang milik daerah yang baru (new initiative) dan angka dasar (baseline) serta penyusunan RKA-SKPD.

Perencanaan kebutuhan barang milik daerah dimaksud berpedoman pada standar barang, standar kebutuhan dan/atau standar harga, penetapan standar kebutuhan oleh Gubernur/Bupati/Wali Kota berdasarkan pedoman yang ditetapkan Menteri Dalam Negeri sebagaimana diatur dalam Pasal 9 ayat (1), ayat (3), ayat (4) dan ayat (6) Peraturan Pemerintah Nomor 27 Tahun 2014 tentang Pengelolaan Barang Milik Negara/Daerah.

Pengadaan barang milik daerah dimaksud dalam pelaksanaannya juga harus sesuai dengan standarisasi sarana dan prasarana kerja Pemerintah Daerah Pemerintah Daerah sebagaimana diatur dalam Peraturan Menteri Dalam Negeri Nomor 7 Tahun 2006 tentang Standarisasi Sarana dan Prasarana Kerja Pemerintah Daerah, sebagaimana diubah dengan Peraturan Menteri Dalam Negeri Nomor 11 Tahun 2007 tentang Perubahan Atas Peraturan Menteri Dalam Negeri Nomor 7 Tahun 2006 tentang Standarisasi Sarana dan Prasarana Kerja Pemerintahan Daerah.

5. Penganggaran pengadaan tanah untuk kepentingan umum mempedomani Peraturan Presiden Nomor 71 Tahun 2012 tentang Penyelenggaraan Pengadaan Tanah Bagi Pembangunan Untuk Kepentingan Umum, sebagaimana telah diubah beberapa kali terakhir dengan Peraturan Presiden Nomor 148 Tahun 2015 tentang Perubahan Keempat atas Peraturan Presiden Nomor 71 Tahun 2012 tentang Penyelenggaraan Pengadaan Tanah Bagi Pembangunan Untuk Kepentingan Umum, dan Peraturan Menteri Dalam Negeri Nomor 72 Tahun 2012 tentang Biaya Operasional dan Biaya Pendukung Penyelenggaraan Pengadaan Tanah bagi Pembangunan untuk Kepentingan Umum Yang Bersumber dari APBD serta Peraturan Pemerintah Nomor 27 Tahun 2014 tentang Pengelolaan Barang Milik

Negara/Daerah dan Peraturan Menteri Dalam Negeri Nomor 19 Tahun 2016.

Adapun komponen belanja modal berdasarkan Peraturan Pemerintah Nomor 12 Tahun 2019 tentang Pengelolaan Keuangan Daerah sebagai berikut:

- a. Belanja Tanah;
- b. Belanja Peralatan dan Mesin;
- c. Belanja Bangunan dan Gedung
- d. Belanja Jalan;
- e. Belanja Irigasi dan Jaringan;
- f. Belanja Aset Tetap lainnya.

3. Belanja Tidak Terduga

Belanja tidak terduga merupakan pengeluaran anggaran atas beban APBD untuk keadaan darurat termasuk keperluan mendesak serta pengembalian atas kelebihan pembayaran atas penerimaan daerah tahun-tahun sebelumnya.

Penganggaran belanja tidak terduga dilakukan secara rasional dengan mempertimbangkan realisasi Tahun Anggaran sebelumnya dan kemungkinan adanya kegiatan-kegiatan yang sifatnya tidak dapat diprediksi sebelumnya atau keadaan darurat, di luar kendali dan pengaruh pemerintah daerah, serta amanat peraturan perundang-undangan.

Keadaan darurat tersebut, meliputi:

- 1) bencana alam, bencana non-alam, bencana sosial dan/atau kejadian luar biasa;
- 2) pelaksanaan operasi pencarian dan pertolongan, dan/atau
- 3) kerusakan sarana/prasarana yang dapat mengganggu kegiatan pelayanan publik.

Keperluan mendesak tersebut, meliputi:

- 1) Kebutuhan daerah dalam rangka pelayanan dasar masyarakat yang anggarannya belum tersedia dalam tahun anggaran berjalan;

- 2) Belanja daerah yang bersifat mengikat dan belanja yang bersifat wajib;
- 3) Pengeluaran daerah yang berada di luar kendali Pemerintah Daerah Pemerintah Daerah dan tidak dapat diprediksikan sebelumnya, serta amanat peraturan perundang-undangan; dan/atau
- 4) Pengeluaran daerah lainnya yang apabila ditunda akan menimbulkan kerugian yang lebih besar bagi Pemerintah Daerah Pemerintah Daerah dan/atau masyarakat.

4. Belanja Transfer

a. Belanja Bagi Hasil;

- 1) Penganggaran belanja bagi hasil pajak daerah provinsi kepada pemerintah kabupaten/kota mempedomani Undang-Undang Nomor 28 Tahun 2009 tentang Pajak Daerah dan Retribusi Daerah. Besaran alokasi belanja bagi hasil pajak daerah provinsi dianggarkan secara bruto, sebagaimana maksud Pasal 24 ayat (7) Peraturan Pemerintah Nomor 12 Tahun 2019 tentang Pengelolaan Keuangan Daerah.

Penganggaran belanja bagi hasil pajak daerah provinsi tersebut memperhitungkan rencana pendapatan pajak daerah.

- 2) Larangan Penganggaran dana bagi hasil yang bersumber dari retribusi daerah provinsi untuk dianggarkan dalam APBD Tahun Anggaran 2020 sebagaimana maksud Pasal 94 Undang-Undang Nomor 28 Tahun 2009 tentang Pajak Daerah dan Retribusi Daerah dan Pasal 24 ayat (6) Peraturan Pemerintah Nomor 12 Tahun 2019 tentang Pengelolaan Keuangan Daerah.
- 3) Pemerintah kabupaten/kota menganggarkan belanja bagi hasil pajak daerah dan retribusi daerah kepada pemerintah desa paling sedikit 10% (sepuluh persen) dari rencana pendapatan pajak daerah dan retribusi daerah kabupaten/kota, dengan mempedomani Pasal 72 ayat (1) huruf c dan ayat (3) Undang-Undang Nomor 6 Tahun 2014 tentang Desa dan Pasal 97 Peraturan Pemerintah Nomor 43 Tahun 2014 tentang Peraturan Pelaksanaan Undang-Undang Nomor 6 Tahun 2014 tentang Desa sebagaimana telah diubah dengan Peraturan Pemerintah Nomor 47 Tahun 2015 tentang Perubahan atas Peraturan Pemerintah Nomor 43 Tahun

2014 tentang Peraturan Pelaksanaan Undang-Undang Nomor 6 Tahun 2014 tentang Desa.

- 4) Dari aspek teknis penganggaran, belanja bagi hasil pajak daerah dari pemerintah provinsi kepada pemerintah kabupaten/kota harus diuraikan ke dalam daftar nama pemerintah kabupaten/kota selaku penerima sebagai rincian obyek penerima bagi hasil pajak daerah sesuai dengan kode rekening berkenaan.
- 5) Selanjutnya, untuk belanja bagi hasil pajak daerah dan retribusi daerah dari pemerintah kabupaten/kota kepada pemerintah desa harus diuraikan ke dalam daftar pemerintah desa selaku penerima sebagai rincian obyek penerima bagi hasil pajak daerah dan retribusi daerah sesuai dengan kode rekening berkenaan.

b. Belanja Bantuan Keuangan.

- 1) Belanja bantuan keuangan diberikan kepada daerah lain dalam rangka kerja sama daerah, pemerataan peningkatan kemampuan keuangan, dan/atau tujuan tertentu lainnya yaitu dalam rangka memberikan manfaat bagi pemberi dan/atau penerima bantuan keuangan.

Bantuan keuangan dapat dianggarkan sesuai dengan kemampuan keuangan daerah setelah memprioritaskan pemenuhan belanja Urusan Pemerintahan Wajib dan Urusan Pemerintahan Pilihan serta alokasi belanja yang diwajibkan oleh peraturan perundang-undangan, kecuali ditentukan lain sesuai dengan ketentuan peraturan perundang-undangan.

Pemberian bantuan keuangan dapat bersifat umum dan bersifat khusus. Bantuan keuangan yang bersifat umum digunakan untuk mengatasi kesenjangan fiskal dengan menggunakan formula antara lain variabel: pendapatan daerah, jumlah penduduk, jumlah penduduk miskin dan luas wilayah yang ditetapkan dengan peraturan Kepala Daerah. Bantuan keuangan yang bersifat khusus digunakan untuk membantu capaian kinerja program prioritas Pemerintah Daerah Pemerintah Daerah penerima bantuan keuangan sesuai dengan urusan pemerintahan yang menjadi kewenangan penerima bantuan. Pemanfaatan bantuan keuangan yang bersifat khusus ditetapkan terlebih dahulu oleh pemberi bantuan.

Dari aspek teknis penganggaran, dalam APBD pemberi bantuan keuangan harus diuraikan daftar nama Pemerintah Daerah selaku penerima bantuan keuangan sebagai rincian obyek penerima bantuan keuangan sesuai dengan kode rekening berkenaan.

- 2) Pemerintah kabupaten/kota harus mengalokasikan alokasi dana untuk desa yang diterima dari APBN dalam jenis belanja bantuan keuangan kepada pemerintah desa dalam APBD kabupaten/kota Tahun Anggaran 2022 untuk membiayai penyelenggaraan pemerintahan, pelaksanaan pembangunan, pembinaan kemasyarakatan, dan pemberdayaan masyarakat dengan mempedomani Pasal 72 ayat (1) huruf b dan ayat (2) Undang-Undang Nomor 6 Tahun 2014 tentang Desa dan Pasal 95 Peraturan Pemerintah Nomor 43 Tahun 2014 tentang Peraturan Pelaksanaan Undang-Undang Nomor 6 Tahun 2014 tentang Desa sebagaimana telah diubah dengan Peraturan Pemerintah Nomor 47 Tahun 2015 tentang Perubahan atas Peraturan Pemerintah Nomor 43 Tahun 2014 tentang Peraturan Pelaksanaan Undang-Undang Nomor 6 Tahun 2014 tentang Desa.

Selain itu, pemerintah kabupaten/kota harus mengalokasikan Alokasi Dana Desa (ADD) untuk pemerintah desa dalam jenis belanja bantuan keuangan kepada pemerintah desa paling sedikit 10% (sepuluh persen) dari dana perimbangan yang diterima oleh kabupaten/kota dalam APBD Tahun Anggaran 2022 setelah dikurangi DAK sebagaimana diatur dalam Pasal 72 ayat (4) dan ayat (6) Undang-Undang Nomor 6 Tahun 2014 tentang Desa dan Pasal 96 Peraturan Pemerintah Nomor 43 Tahun 2014 tentang Peraturan Pelaksanaan Undang-Undang Nomor 6 Tahun 2014 tentang Desa sebagaimana telah diubah dengan Peraturan Pemerintah Nomor 47 Tahun 2015 tentang Perubahan atas Peraturan Pemerintah Nomor 43 Tahun 2014 tentang Peraturan Pelaksanaan Undang-Undang Nomor 6 Tahun 2014 tentang Desa. Selanjutnya, pemerintah provinsi dan kabupaten/kota dapat memberikan bantuan keuangan lainnya kepada pemerintah desa, sebagaimana diatur dalam Pasal 72 ayat (1) huruf e Undang-Undang Nomor 6 Tahun 2014 tentang Desa dan Pasal 98 Peraturan Pemerintah Nomor 43 Tahun 2014 tentang Peraturan Pelaksanaan Undang-Undang Nomor 6 Tahun 2014 tentang Desa sebagaimana telah diubah dengan Peraturan Pemerintah Nomor 47 Tahun

2015 tentang Perubahan atas Peraturan Pemerintah Nomor 43 Tahun 2014 tentang Peraturan Pelaksanaan Undang-Undang Nomor 6 Tahun 2014 tentang Desa dan Pasal 67 ayat (3) Peraturan Pemerintah Nomor 12 Tahun 2019 tentang Pengelolaan Keuangan Daerah.

Dari aspek teknis penganggaran, dalam APBD kabupaten/kota pemberi bantuan keuangan, belanja bantuan keuangan tersebut harus diuraikan ke dalam obyek belanja bantuan keuangan alokasi dana untuk desa yang bersumber dari APBN dan belanja bantuan keuangan ADD yang bersumber dari APBD serta diuraikan ke dalam daftar nama pemerintah desa selaku penerima bantuan keuangan sebagai rincian obyek penerima bantuan keuangan sesuai dengan kode rekening berkenaan.

Selanjutnya, dalam APBD pemerintah provinsi/kabupaten/kota pemberi bantuan keuangan, belanja bantuan keuangan tersebut harus diuraikan daftar nama pemerintah desa selaku penerima bantuan keuangan sebagai rincian obyek penerima bantuan keuangan sesuai dengan kode rekening berkenaan.

- 3) Sistem dan prosedur penganggaran, pelaksanaan dan pertanggungjawaban belanja bantuan keuangan ditetapkan dalam peraturan kepala daerah.

3.2.2.1 Arah Kebijakan Belanja Daerah

Dengan berpedoman pada prinsip-prinsip penganggaran, Belanja Tahun 2022 disusun dengan pendekatan anggaran kinerja yang berorientasi pada pencapaian hasil dari input yang direncanakan dengan memperhatikan prestasi kerja setiap satuan kerja perangkat daerah dalam pelaksanaan tugas, pokok dan fungsinya. Hal ini bertujuan untuk meningkatkan akuntabilitas perencanaan anggaran serta menjamin efektifitas dan efisiensi penggunaan anggaran ke dalam program/kegiatan. Kebijakan Belanja Daerah Tahun 2022 diupayakan dengan pengaturan pola pembelanjaan yang proporsional, efisien dan efektif. Upaya tersebut antara lain melalui penggunaan anggaran untuk membiayai prioritas pembangunan Kabupaten Purwakarta tahun 2022, yaitu:

1. Peningkatan Sumber Daya Manusia Yang Berkualitas dan Berwawasan Lingkungan;

2. Pemulihan Ekonomi dan Perlindungan Sosial Masyarakat;
3. Peningkatan Penyelenggaraan *Good Governance* yang Berbasis IPTEK;
4. Peningkatan Infrastruktur Dasar Perekonomian Masyarakat;

Adapun Arah Kebijakan Belanja Daerah Kabupaten Purwakarta Tahun 2022 sebagai berikut :

1. Dukungan pendanaan dalam penanganan pandemi Covid-19 yakni untuk pelaksanaan vaksinasi Covid-19, pelaksanaan penanganan pandemi Covid-19 terkait dengan pemberlakuan pembatasan kegiatan masyarakat (PPKM) mikro di Kelurahan, insentif tenaga kesehatan dalam rangka penanganan pandemi covid-19, belanja kesehatan lainnya, dan pelaksanaan kegiatan prioritas pembangunan lainnya;
2. Dukungan pelaksanaan pemulihan ekonomi dan pengamanan jaring sosial masyarakat yang masih terdampak akibat pandemi Covid-19;
3. Dukungan pelaksanaan prioritas pembangunan nasional dan prioritas pembangunan daerah;
4. Penyelenggaraan urusan pemerintah wajib pelayanan dasar sejumlah 6 (enam) bidang, urusan wajib non pelayanan dasar sejumlah 18 (delapan belas) bidang dan urusan pilihan sejumlah 8 (delapan) bidang serta fungsi penunjang, fungsi pendukung dan fungsi pemerintahan lainnya sejumlah 10 (sepuluh) bidang;
5. Dukungan terhadap program Sustainable Development Goals (SDGs);
6. Pemenuhan dana fungsi pendidikan sebesar 20% dalam rangka peningkatan pemenuhan penyelenggaraan pendidikan;
7. Pemenuhan dana fungsi kesehatan sebesar 10% dalam rangka peningkatan pemenuhan penyelenggaraan kesehatan;
8. Pemenuhan dana fungsi infrastruktur sebesar 25% dalam rangka peningkatan pemenuhan infrastruktur daerah;
9. Penyediaan bantuan keuangan desa, hibah dan bantuan sosial serta pemberian subsidi yang dibutuhkan;
10. Penyediaan belanja tidak terduga untuk kebutuhan belanja yang sifatnya darurat dan mendesak;

11. Penyediaan belanja modal pembangunan daerah, seperti, tanah, peralatan dan mesin, gedung dan bangunan, jalan, jaringan dan irigasi; dan
12. Penyediaan belanja pegawai, belanja barang dan jasa untuk pembayaran gaji pegawai dan pelaksanaan kegiatan pembangunan;

3.2.3. Pengelolaan Pembiayaan Daerah

Pembiayaan merupakan transaksi keuangan daerah dimaksud untuk menutup selisih antara pendapatan daerah dan belanja daerah.

Struktur pembiayaan daerah berdasarkan Peraturan Pemerintah Nomor 12 Tahun 2019 tentang Pengelolaan Keuangan Daerah, terdiri atas:

1. Penerimaan Pembiayaan

- a. SiLPA;
- b. Pencairan Dana Cadangan;
- c. Hasil Penjualan Kekayaan Daerah yang dipisahkan;
- d. Penerimaan Pinjaman Daerah;
- e. Penerimaan Kembali Pemberian Pinjaman Daerah; dan/atau
- f. Penerimaan Pembiayaan lainnya sesuai dengan ketentuan peraturan perundang-undangan.

2. Pengeluaran Pembiayaan

- a. Pembayaran Cicilan Pokok Utang Yang Jatuh Tempo;
- b. Penyertaan Modal Daerah;
- c. Pembentukan Dana Cadangan;
- d. Pemberian Pinjaman Daerah; dan/atau
- e. Pengeluaran Pembiayaan lainnya sesuai dengan ketentuan peraturan perundang-undangan.

Kebijakan Pengelolaan Pembiayaan Daerah harus memperhatikan peraturan perundang-undangan yang berlaku sebagai pedoman dalam pengelolaan keuangan daerah, Kebijakan Pengelolaan Pembiayaan Daerah adalah sebagai berikut :

a. Penerimaan Pembiayaan

- 1) Penganggaran Sisa Lebih Perhitungan Anggaran Tahun Sebelumnya (SiLPA) harus didasarkan pada penghitungan yang cermat dan rasional dengan mempertimbangkan perkiraan realisasi anggaran Tahun Anggaran 2021 dalam rangka menghindari kemungkinan adanya pengeluaran pada Tahun Anggaran 2022 yang tidak dapat didanai akibat tidak tercapainya SiLPA yang direncanakan.

SiLPA tersebut bersumber dari:

- a. pelampauan penerimaan PAD;
 - b. pelampauan penerimaan pendapatan transfer;
 - c. pelampauan penerimaan lain-lain Pendapatan Daerah yang sah;
 - d. pelampauan penerimaan Pembiayaan;
 - e. penghematan belanja;
 - f. kewajiban kepada pihak ketiga sampai dengan akhir tahun belum terselesaikan; dan/atau
 - g. sisa dana akibat tidak tercapainya capaian target Kinerja dan sisa dana pengeluaran Pembiayaan.
- 2) Dalam menetapkan anggaran penerimaan pembiayaan yang bersumber dari pencairan dana cadangan, waktu pencairan dan besarnya sesuai dengan peraturan daerah tentang pembentukan dana cadangan.
 - 3) Penerimaan kembali dana bergulir dianggarkan dalam APBD pada akun pembiayaan, kelompok penerimaan pembiayaan daerah, jenis penerimaan kembali investasi pemerintah daerah, obyek dana bergulir dan rincian obyek dana bergulir dari kelompok masyarakat penerima.
 - 4) Pemerintah Daerah dapat melakukan pinjaman daerah berdasarkan peraturan perundang-undangan di bidang pinjaman daerah. Bagi Pemerintah Daerah yang berencana untuk melakukan pinjaman daerah harus dianggarkan terlebih dahulu dalam rancangan peraturan daerah tentang APBD tahun anggaran berkenaan sesuai dengan ketentuan dalam Pasal 15 Peraturan Pemerintah Nomor 56 Tahun 2018 tentang Pinjaman Daerah.

Selanjutnya, persetujuan DPRD untuk pinjaman jangka menengah dan pinjaman jangka panjang dilakukan bersamaan pada saat pembahasan kebijakan umum Anggaran Pendapatan dan Belanja Daerah dan prioritas

dan plafon anggaran sementara sebagaimana maksud Pasal 16 Peraturan Pemerintah Nomor 56 Tahun 2018 tentang Pinjaman Daerah.

Pemerintah Daerah yang akan melakukan pinjaman yang bersumber dari Pemerintah Pusat, Pemerintah Daerah lain, Lembaga Keuangan Bank, Lembaga Keuangan Bukan Bank, dan Masyarakat (obligasi daerah) harus mendapat pertimbangan terlebih dahulu dari Menteri Dalam Negeri, dengan paling sedikit melampirkan:

- a. persetujuan DPRD yang dilengkapi dengan risalah sidang;
- b. salinan berita acara pelantikan Kepala Daerah;
- c. kerangka acuan kegiatan;
- d. RPJMD;
- e. RKPD;
- f. Laporan Keuangan Pemerintah Daerah selama 3 (tiga) tahun terakhir;
- g. APBD tahun anggaran berjalan;
- h. Rancangan Perda tentang APBD tahun berkenaan;
- i. Rencana keuangan pinjaman daerah yang menginformasikan besaran pagu pinjaman, tenor waktu pinjaman, prakiraan penarikan pinjaman serta prakiraan pengembalian pokok dan bunga pinjaman;
- j. Pernyataan tidak mempunyai tunggakan atas pengembalian pinjaman yang ditandatangani oleh Kepala Daerah;
- k. Perhitungan tentang rasio kemampuan keuangan daerah untuk mengembalikan pinjaman/DSCR; dan
- l. Perbandingan sisa Pinjaman Daerah ditambah jumlah pinjaman yang akan ditarik tidak melebihi 75% (tujuh puluh lima persen) dari jumlah penerimaan umum APBD tahun sebelumnya.

Untuk pinjaman jangka pendek digunakan hanya untuk menutup kekurangan arus kas sesuai dengan yang dimaksud dalam Pasal 12 ayat (3) Peraturan Pemerintah Nomor 56 Tahun 2018 tentang Pinjaman Daerah. Untuk pinjaman jangka menengah digunakan untuk membiayai pelayanan publik yang tidak menghasilkan penerimaan sesuai dengan ketentuan dalam Pasal 13 ayat (3) Peraturan Pemerintah Nomor 56 Tahun 2018 tentang Pinjaman Daerah.

Untuk pinjaman jangka panjang yang bersumber dari pemerintah, Pemerintah Daerah lain, lembaga keuangan bank, dan lembaga keuangan

bukan bank sesuai dengan ketentuan dalam Pasal 14 ayat (3) Peraturan Pemerintah Nomor 56 Tahun 2018 tentang Pinjaman Daerah, digunakan untuk membiayai infrastruktur dan/atau kegiatan investasi berupa kegiatan pembangunan prasarana dan/atau sarana dalam rangka penyediaan pelayanan publik yang menjadi urusan pemerintahan daerah, dengan tujuan:

- a. menghasilkan penerimaan langsung berupa pendapatan bagi Anggaran Pendapatan dan Belanja Daerah yang berkaitan dengan pembangunan prasarana dan/atau sarana daerah;
 - b. menghasilkan penerimaan tidak langsung berupa penghematan belanja Anggaran Pendapatan dan Belanja Daerah yang seharusnya dikeluarkan apabila kegiatan tersebut tidak dilaksanakan; dan/atau
 - c. memberikan manfaat ekonomi dan sosial.
- 5) Pinjaman jangka panjang diperkenankan melewati masa jabatan kepala daerah dengan ketentuan dalam rangka mendukung prioritas nasional dan/atau kepentingan strategis nasional sesuai dengan ketentuan peraturan perundang-undangan.
- 6) Kepala Daerah dengan persetujuan DPRD dapat menerbitkan obligasi daerah untuk membiayai infrastruktur dan/atau investasi yang menghasilkan penerimaan daerah setelah memperoleh pertimbangan dari Menteri Dalam Negeri dan persetujuan dari Menteri Keuangan sesuai dengan ketentuan dalam Pasal 300 ayat (2) Undang-Undang Nomor 23 Tahun 2014 tentang Pemerintahan Daerah.
- 7) Pemerintah Daerah dapat melakukan pinjaman yang berasal dari penerusan pinjaman utang luar negeri dari Menteri Keuangan setelah memperoleh pertimbangan Menteri Dalam Negeri. Perjanjian penerusan pinjaman dilakukan antara Menteri Keuangan dan Kepala Daerah sesuai dengan ketentuan dalam Pasal 301 Undang-Undang Nomor 23 Tahun 2014 tentang Pemerintahan Daerah.

b. Pengeluaran Pembiayaan

- 1) Pembayaran pokok utang hanya digunakan untuk menganggarkan pembayaran kewajiban atas pokok utang yang dihitung berdasarkan perjanjian pinjaman jangka pendek, jangka menengah, dan jangka panjang. Kewajiban pembayaran pokok pinjaman, bunga dan kewajiban lainnya yang menjadi beban Pemerintah Daerah harus dianggarkan pada APBD setiap tahun sampai dengan selesainya kewajiban dimaksud.
- 2) Pemerintah Daerah harus menyusun analisis investasi Pemerintah Daerah sebelum melakukan investasi. Analisis investasi tersebut dilakukan oleh penasehat investasi yang independen dan profesional, dan ditetapkan oleh Kepala Daerah sebagaimana diamanatkan dalam Peraturan Menteri Dalam Negeri Nomor 52 Tahun 2012 tentang Pedoman Pengelolaan Investasi Pemerintah Daerah.

Selanjutnya, penyusunan analisis investasi yang dilakukan oleh penasehat investasi yang independen dan profesional sesuai dengan peraturan perundang-undangan yang mengatur mengenai investasi Pemerintah Daerah Pemerintah Daerah dianggarkan dalam APBD.

Penyertaan modal Pemerintah Daerah Pemerintah Daerah pada badan usaha milik negara/daerah dan/atau badan usaha lainnya ditetapkan dengan peraturan daerah tentang penyertaan modal. Penyertaan modal dalam rangka pemenuhan kewajiban yang telah tercantum dalam peraturan daerah tentang penyertaan modal pada tahun sebelumnya, tidak diterbitkan peraturan daerah tersendiri sepanjang jumlah anggaran penyertaan modal tersebut belum melebihi jumlah penyertaan modal yang telah ditetapkan pada peraturan daerah tentang penyertaan modal.

Dalam hal Pemerintah Daerah Pemerintah Daerah akan menambah jumlah penyertaan modal melebihi jumlah penyertaan modal yang telah ditetapkan dalam peraturan daerah tentang penyertaan modal dimaksud, Pemerintah Daerah Pemerintah Daerah melakukan perubahan peraturan daerah tentang penyertaan modal tersebut.

- 3) Pemerintah Daerah Pemerintah Daerah dapat menambah modal yang disetor dan/atau melakukan penambahan penyertaan modal pada Badan Usaha Milik Daerah (BUMD) untuk memperkuat struktur permodalan, sehingga BUMD dimaksud dapat lebih berkompetisi, tumbuh dan

berkembang. Khusus untuk BUMD sektor perbankan, Pemerintah Daerah dapat melakukan penambahan penyertaan modal dimaksud guna menambah modal inti sebagaimana dipersyaratkan Bank Indonesia dan untuk memenuhi Capital Adequacy Ratio (CAR) sesuai ketentuan peraturan perundang-undangan. Pemerintah Daerah yang merupakan pemegang saham pengendali, melakukan penyertaan modal kepada BUMD Persero guna memenuhi kepemilikan saham menjadi 51% (lima puluh satu persen) atau lebih, sebagaimana dimaksud Pasal 339 ayat (1) Undang-Undang Nomor 23 Tahun 2014 tentang Pemerintahan Daerah.

Pemenuhan kepemilikan saham minimal 51% (lima puluh satu persen) oleh 1 (satu) daerah tersebut, dilakukan paling lama 5 (lima) tahun sebagaimana amanat Pasal 36 Peraturan Menteri Dalam Negeri Nomor 118 Tahun 2018 tentang Rencana Bisnis, Rencana Kegiatan dan Anggaran, Kerja Sama, Pelaporan dan Evaluasi BUMD, dan pelaksanaannya mempedomani Peraturan Menteri Dalam Negeri Nomor 52 Tahun 2012.

- 4) Pemerintah Daerah dapat menyediakan alokasi anggaran dalam APBD guna pelaksanaan kebijakan pemerintah untuk menyalurkan Kredit Usaha Rakyat (KUR) sesuai Peraturan Menteri Koordinator Bidang Perekonomian Nomor 11 Tahun 2017 tentang Pedoman Pelaksanaan Kredit Usaha Rakyat.

Pemerintah Daerah mengalokasikan Anggaran Pendapatan dan Belanja Daerah untuk keperluan pengembangan dan pendampingan usaha penerima KUR di masing-masing wilayah.

- 5) Dalam rangka pemberdayaan masyarakat, Pemerintah Daerah dapat menganggarkan investasi jangka panjang non permanen dalam bentuk dana bergulir. Dana bergulir dalam APBD dianggarkan pada akun pembiayaan, kelompok pengeluaran pembiayaan daerah, jenis investasi pemerintah daerah, obyek dana bergulir dan rincian obyek dana bergulir kepada kelompok masyarakat penerima.

Dalam penyaluran dana bergulir, Pemerintah Daerah dapat melakukan kerjasama dengan BUMD Lembaga Keuangan

Perbankan, Lembaga Keuangan Non Perbankan atau Lembaga Keuangan lainnya.

- 6) Dalam rangka mendukung pencapaian target Sustainable Development Goal's (SDG's) Tahun 2025 yaitu cakupan pelayanan air minum perpipaan di wilayah perkotaan sebanyak 80% (delapan puluh persen) dan di wilayah perdesaan sebanyak 60% (enam puluh persen), Pemerintah Daerah Pemerintah Daerah perlu memperkuat struktur permodalan Perusahaan Daerah Air Minum (PDAM). Penguatan struktur permodalan tersebut dilakukan dengan menambah penyertaan modal Pemerintah Daerah Pemerintah Daerah yang antara lain bersumber dari pemanfaatan laba bersih PDAM.

Penyertaan modal dimaksud dilakukan untuk penambahan, peningkatan, perluasan prasarana dan sarana sistem penyediaan air minum, serta peningkatan kualitas dan pengembangan cakupan pelayanan. Selain itu, Pemerintah Daerah Pemerintah Daerah dapat melakukan penambahan penyertaan modal guna peningkatan kuantitas, dan kapasitas pelayanan air minum kepada masyarakat untuk mencapai SDG's dengan berpedoman pada peraturan perundang-undangan.

PDAM akan menjadi penyedia air minum di daerah sebagai implikasi Putusan Mahkamah Konstitusi Nomor 85/PUUXI/2013 yang membatalkan Undang-Undang Nomor 7 Tahun 2004 tentang Sumber Daya Air. Untuk itu Pemerintah Daerah Pemerintah Daerah dapat melakukan penambahan penyertaan modal kepada PDAM dalam rangka memperbesar skala usaha PDAM. Bagi PDAM yang skala usahanya belum sesuai dengan fungsi PDAM sebagai penyedia air minum di daerah, agar dipertimbangkan untuk melakukan penggabungan PDAM dimaksud.

- 7) Pemerintah Daerah dapat membentuk dana cadangan yang penggunaannya diprioritaskan untuk mendanai kebutuhan pembangunan prasarana dan sarana daerah yang tidak dapat dibebankan dalam 1 (satu) tahun anggaran serta dapat digunakan untuk mendanai kebutuhan lainnya sesuai peraturan perundang-undangan.

Pembentukan Dana Cadangan ditetapkan dalam Perda tentang pembentukan Dana Cadangan dan Perda tersebut ditetapkan sebelum

persetujuan bersama antara Kepala Daerah dan DPRD atas rancangan Perda tentang APBD.

Dana cadangan bersumber dari penyisihan atas penerimaan daerah kecuali dari DAK, pinjaman daerah, dan penerimaan lain yang penggunaannya dibatasi untuk pengeluaran tertentu berdasarkan ketentuan peraturan perundang-undangan.

Dana cadangan ditempatkan dalam rekening tersendiri dalam rekening kas umum daerah.

Dalam hal dana cadangan belum digunakan sesuai dengan peruntukannya, dana tersebut dapat ditempatkan dalam portofolio yang memberikan hasil tetap dengan risiko rendah sebagaimana maksud Pasal 303 Undang-Undang Nomor 23 Tahun 2014 tentang Pemerintahan Daerah.

- 8) Jumlah pembiayaan neto digunakan untuk menutup defisit anggaran sebagaimana diamanatkan Pasal 70 ayat (6) Peraturan Pemerintah Nomor 12 Tahun 2019 tentang Pengelolaan Keuangan Daerah.

c. Sisa Lebih Pembiayaan (SILPA) Tahun Berjalan

- 1) Pemerintah Daerah menetapkan Sisa Lebih Pembiayaan (SILPA) bersaldo nihil.
- 2) Dalam hal perhitungan penyusunan rancangan peraturan daerah tentang APBD menghasilkan SILPA Tahun Berjalan positif, Pemerintah Daerah harus memanfaatkannya untuk penambahan program dan kegiatan prioritas yang dibutuhkan, volume program dan kegiatan yang telah dianggarkan, dan/atau pengeluaran pembiayaan.
- 3) Dalam hal perhitungan penyusunan rancangan peraturan daerah tentang APBD menghasilkan SILPA Tahun Berjalan negatif, Pemerintah Daerah melakukan pengurangan bahkan penghapusan pengeluaran pembiayaan yang bukan merupakan kewajiban daerah, pengurangan program dan kegiatan yang kurang prioritas dan/atau pengurangan volume program dan kegiatannya.

3.2.3.1 Arah Kebijakan Pembiayaan Daerah

Arah kebijakan pembiayaan daerah tahun 2022 masih di dominasi dari proyeksi penerimaan pembiayaan dari sektor Silpa tahun sebelumnya yang akan digunakan untuk menambah kebutuhan belanja daerah.

Perkembangan Realisasi dan Proyeksi Struktur Keuangan Daerah Kabupaten Purwakarta selama kurun waktu 5 tahun, yaitu Tahun 2019 - 2023 dapat dilihat pada Tabel dibawah ini :

Tabel 3.17

Realisasi dan Proyeksi/Target Pendapatan Kabupaten Purwakarta Tahun 2019 – 2023

Struktur APBD berdasarkan PP 58/2005

Kode Rekening	Uraian	Realisasi Tahun 2019 (Rp)
1	2	3
4	PENDAPATAN	2.169.865.594.847
4.1	Pendapatan Asli Daerah	420.353.733.502
4.1.1	Pajak Daerah	244.826.953.244
4.1.2	Retribusi Daerah	21.438.760.660
4.1.3	Hasil Pengelolaan Keuangan Daerah Yang Dipisahkan	5.349.792.210
4.1.4	Lain-lain PAD Yang Sah	148.738.227.388
4.2	Dana Perimbangan	1.254.756.529.989
4.2.1	Dana Bagi Hasil Pajak/Bagi Hasil Bukan Pajak	99.635.172.668
4.2.2	Dana Alokasi Umum	889.747.462.000
4.2.3	Dana Alokasi Khusus	265.373.895.321
4.3	Lain-lain Pendapatan Daerah	494.755.331.356
4.3.1	Hibah	116.030.301.446
4.3.2	Dana Darurat	-
4.3.3	Dana Bagi Hasil Pajak dari Provinsi dan Pemerintah Daerah Lainnya	174.278.767.841
4.3.4	Dana Penyesuaian dan Otonomi Khusus	-
4.3.5	Bantuan Keuangan dari Provinsi atau Pemerintah Daerah Lainnya	37.047.507.069
4.3.6	Pendapatan Lainnya	167.398.755.000

Sumber : BKAD dan Perubahan RPJMD Kabupaten Purwakarta Tahun 2018 – 2023

Struktur APBD berdasarkan PP 12/2019

KODE REKENING	URAIAN	REALISASI 2020	PROYEKSI 2021	PROYEKSI 2022	PROYEKSI 2023
1	2	3	4	5	6
4	PENDAPATAN DAERAH	1.994.056.499.808	2.339.138.975.670	2.468.468.669.347	2.604.199.019.743
4.1	PENDAPATAN ASLI DAERAH (PAD)	428.077.117.998	576.547.911.171	606.701.366.925	638.013.834.651
4.1.01	Pajak Daerah	250.598.583.459	357.522.567.311	376.220.997.581	396.913.152.448
4.1.02	Retribusi Daerah	27.806.891.170	35.997.895.786	37.880.585.735	39.774.615.022
4.1.03	Hasil Pengelolaan Kekayaan Daerah yang Dipisahkan	5.901.060.417	7.043.299.120	7.411.663.664	7.804.481.838
4.1.04	Lain-lain PAD yang Sah	143.770.582.952	175.984.148.955	185.188.119.945	193.521.585.343
4.2	PENDAPATAN TRANSFER	1.411.100.944.660	1.644.094.564.499	1.737.073.435.472	1.834.009.686.125
4.2.01	Pendapatan Transfer Pemerintah Pusat	1.257.384.044.758	1.453.813.530.000	1.536.840.702.869	1.622.764.153.228
4.2.02	Pendapatan Transfer Antar Daerah	153.716.899.902	190.281.034.499	200.232.732.603	211.245.532.896
4.3	LAIN-LAIN PENDAPATAN DAERAH YANG SAH	154.878.437.150	118.496.500.000	124.693.866.950	132.175.498.967
4.3.03	Lain-lain Pendapatan Sesuai dengan Ketentuan Peraturan Perundang-Undangan	154.878.437.150	118.496.500.000	124.693.866.950	132.175.498.967

Sumber : BKAD dan Perubahan RPJMD Kabupaten Purwakarta Tahun 2018 - 2023

Tabel 3.18

Realisasi dan Proyeksi Belanja Daerah Kabupaten Purwakarta Tahun 2019 – 2023

Struktur APBD berdasarkan PP 58/2005

Kode Rekening	Uraian	Realisasi Tahun 2019 (Rp)
1	2	3
5	Belanja	2.280.992.249.903
5.1	Belanja Tidak Langsung	1.299.276.559.424
5.1.1	Belanja Pegawai	946.283.109.940
5.1.2	Belanja Bunga	-
5.1.3	Belanja Subsidi	-
5.1.4	Belanja Hibah	34.902.023.800
5.1.5	Belanja Bantuan Sosial	1.088.787.422
5.1.6	Belanja Bagi Hasil	48.663.409.140
5.1.7	Belanja Bantuan Keuangan	268.159.229.122
5.1.8	Belanja Tidak Terduga	180.000.000
5.2	Belanja Langsung	981.715.690.479
5.2.1	Belanja Pegawai	62.968.890.784
5.2.2	Belanja Barang dan Jasa	589.458.089.594
5.2.3	Belanja Modal	329.288.710.101
Total Surplus/(Defisit)		(111.126.655.056)

Sumber : BKAD dan Perubahan RPJMD Kabupaten Purwakarta Tahun 2018 – 2023

Struktur APBD berdasarkan PP 12/2019

KODE REKENING	URAIAN	REALISASI 2020	PROYEKSI 2021	PROYEKSI 2022	PROYEKSI 2023
1	2	3	4	5	6
5	BELANJA DAERAH	1.975.065.200.775	2.402.606.475.670	2.528.262.794.347	2.660.490.938.492
5.1	BELANJA OPERASI	1.573.822.238.376	1.821.004.963.090	1.915.534.917.353	2.014.981.424.023
5.1.01	Belanja Pegawai	948.740.877.390	1.009.486.222.935	1.059.960.534.081	1.112.958.560.785
5.1.02	Belanja Barang dan Jasa	568.430.987.069	597.486.298.432	630.348.044.846	665.017.187.313
5.1.05	Belanja Hibah	28.553.400.000	210.018.324.647	221.002.283.026	232.560.702.428
5.1.06	Belanja Bantuan Sosial	28.096.973.917	4.014.117.076	4.224.055.399	4.444.973.496
5.2	BELANJA MODAL	226.211.068.522	236.566.549.189	250.379.785.018	264.942.817.283
5.2.01	Belanja Modal Tanah	9.601.145.726	2.308.117.319	2.428.831.854	2.555.859.760
5.2.02	Belanja Modal Peralatan dan Mesin	88.970.227.293	61.638.575.434	64.884.833.915	68.282.679.873
5.2.03	Belanja Modal Gedung dan Bangunan	82.525.388.630	102.856.053.969	108.461.708.910	114.372.872.046
5.2.04	Belanja Modal Jalan, Jaringan, dan Irigasi	35.450.120.200	59.709.221.192	64.023.974.464	68.597.612.932
5.2.05	Belanja Modal Aset Tetap Lainnya	9.664.186.673	10.054.581.275	10.580.435.875	11.133.792.672
5.3	BELANJA TIDAK TERDUGA	31.337.211.228	14.000.000.000	14.000.000.000	14.000.000.000
5.3.01	Belanja Tidak Terduga	31.337.211.228	14.000.000.000	14.000.000.000	14.000.000.000
5.4	BELANJA TRANSFER	143.694.682.649	331.034.963.391	348.348.091.976	366.566.697.187
5.4.01	Belanja Bagi Hasil	29.927.822.558	30.033.445.893	31.604.195.113	33.257.094.517
5.4.02	Belanja Bantuan Keuangan	113.766.860.091	301.001.517.498	316.743.896.863	333.309.602.669
Total Surplus/(Defisit)		18.991.299.033	(63.467.500.000)	(59.794.125.000)	(56.291.918.750)

Sumber : BKAD dan Perubahan RPJMD Kabupaten Purwakarta Tahun 2018 - 2023

Tabel 3.19

Realisasi dan Proyeksi/Target Pembiayaan Daerah Kabupaten Purwakarta Tahun 2020 – 2023

Struktur APBD berdasarkan PP 58/2005

Kode Rekening	Uraian	Realisasi Tahun 2019 (Rp)
1	2	3
6	Pembiayaan	149.837.019.428
6.1	Penerimaan Pembiayaan	155.198.141.688
6.2	Pengeluaran Pembiayaan	5.361.122.260
Sisa Lebih Pembiayaan Anggaran (SiIpa)		38.710.364.372
TOTAL APBD		2.325.063.736.535

Sumber : BKAD dan Perubahan RPJMD Kabupaten Purwakarta Tahun 2018 – 2023

Struktur APBD berdasarkan PP 12/2019

KODE REKENING	URAIAN	REALISASI 2020	PROYEKSI 2021	PROYEKSI 2022	PROYEKSI 2023
1	2	3	4	5	6
6	PEMBIAYAAN DAERAH	34.105.138.107	63.467.500.000	59.794.125.000	56.291.918.750
6.1	PENERIMAAN PEMBIAYAAN	38.710.364.372	68.467.500.000	65.044.125.000	61.791.918.750
6.1.01	Sisa Lebih Perhitungan Anggaran Tahun Sebelumnya	38.710.364.372	68.467.500.000	65.044.125.000	61.791.918.750

KODE REKENING	URAIAN	REALISASI 2020	PROYEKSI 2021	PROYEKSI 2022	PROYEKSI 2023
1	2	3	4	5	6
6.2	PENGELUARAN PEMBIAYAAN	4.605.226.265	5.000.000.000	5.250.000.000	5.500.000.000
6.2.02	Penyertaan Modal Daerah	4.500.000.000	5.000.000.000	5.250.000.000	5.500.000.000
6.2.03	Pembayaran Cicilan Pokok Utang yang Jatuh Tempo	105.226.265			
Sisa Lebih Pembiayaan Anggaran (Silpa)		53.096.437.140	0	0	0
TOTAL APBD		2.032.766.864.180	2.407.606.475.670	2.533.512.794.347	2.665.990.938.493

Sumber : BKAD dan Perubahan RPJMD Kabupaten Purwakarta Tahun 2018 - 2023

BAB IV

SASARAN DAN PRIORITAS PEMBANGUNAN DAERAH

4.1. Tujuan dan Sasaran Pembangunan

4.1.1. Tujuan dan Sasaran Pembangunan Nasional Tahun 2022

Rencana Pembangunan Jangka Menengah Nasional (RPJMN) 2020-2024 merupakan tahapan terakhir dari Rencana Pembangunan Jangka Panjang Nasional (RPJPN) 2005-2025 sehingga menjadi sangat penting. RPJMN 2020-2024 akan mempengaruhi pencapaian target pembangunan dalam RPJPN, dimana pendapatan perkapita Indonesia akan mencapai tingkat kesejahteraan setara dengan negara-negara berpenghasilan menengah atas (upper-middle income country/MIC) yang memiliki kondisi infrastruktur, kualitas sumber daya manusia, layanan publik, serta kesejahteraan rakyat yang lebih baik.

Sesuai dengan RPJPN 2005-2025, sasaran pembangunan jangka menengah 2020-2024 adalah mewujudkan masyarakat Indonesia yang mandiri, maju, adil, dan makmur melalui percepatan pembangunan di berbagai bidang dengan menekankan terbangunnya struktur perekonomian yang kokoh berlandaskan keunggulan kompetitif di berbagai wilayah yang didukung oleh sumber daya manusia yang berkualitas dan berdaya saing.

Terdapat 4 (empat) pilar dari RPJMN ke IV tahun 2020-2024 yang merupakan amanat RPJPN 2005-2025 untuk mencapai tujuan utama dari rencana pembangunan nasional periode terakhir. Keempat pilar tersebut diterjemahkan ke dalam 7 agenda pembangunan yang didalamnya terdapat Program Prioritas, Kegiatan Prioritas, dan Proyek Prioritas.

Tujuan RPJMN IV tahun 2020 – 2024 telah sejalan dengan Sustainable Development Goals (SDGs). Target-target dari 17 tujuan (goals) dalam Tujuan Pembangunan Berkelanjutan (SDGs) beserta indikatornya telah ditampung dalam 7 agenda pembangunan.

Empat Pilar RPJMN IV tahun 2020 – 2024 :

1. Kelembagaan politik dan hukum yang mantap
2. Kesejahteraan masyarakat yang terus meningkat
3. Struktur ekonomi yang semakin maju dan kokoh
4. Terwujudnya keanekaragaman hayati yang terjaga

Visi Pemerintah Pusat yaitu :

**TERWUJUDNYA INDONESIA MAJU YANG BERDAULAT, MANDIRI, DAN
BERKEPRIBADIAN BERLANDASKAN GOTONG-ROYONG**

9 Misi Pemerintah Pusat yakni :

1. Peningkatan Kualitas Manusia Indonesia;
2. Struktur Ekonomi yang Produktif, Mandiri dan Berdaya Saing;
3. Pembangunan yang Merata dan Berkeadilan;
4. Mencapai Lingkungan Hidup yang Berkelanjutan;
5. Kemajuan Budaya yang Mencerminkan Kepribadian Bangsa;
6. Penegakan Sistem Hukum yang Bebas Korupsi, Bermartabat dan Terpercaya;
7. Perlindungan bagi Segenap Bangsa, dan Memberikan Rasa Aman pada Seluruh Warga;
8. Pengelolaan Pemerintahan yang Bersih, Efektif dan Terpercaya;
9. Sinergi Pemerintah Daerah dalam Kerangka Negara Kesatuan.

5 Arahkan Presiden yakni :

1. **Pembangunan SDM**, yaitu Membangun SDM pekerja keras yang dinamis, produktif, terampil, menguasai ilmu pengetahuan dan teknologi didukung dengan kerjasama industri dan talenta global;
2. **Pembangunan Infrastruktur**, yaitu Melanjutkan pembangunan infrastruktur untuk menghubungkan kawasan produksi dengan kawasan distribusi, mempermudah akses ke kawasan wisata, mendongkrak lapangan kerja baru, dan mempercepat peningkatan nilai tambah perekonomian rakyat;
3. **Penyederhanaan Regulasi**, yaitu Menyederhanakan segala bentuk regulasi dengan pendekatan Omnibus Law, terutama menerbitkan 2 undang-undang. Pertama, UU Cipta Lapangan Kerja. Kedua, UU Pemberdayaan UMKM;

4. **Penyederhanaan Birokrasi**, yaitu Memprioritaskan investasi untuk penciptaan lapangan kerja, memangkas prosedur dan birokrasi yang panjang, dan menyederhanakan eselonisasi;
5. **Transformasi Ekonomi**, yaitu Melakukan transformasi ekonomi dari ketergantungan SDA menjadi daya saing manufaktur dan jasa modern yang mempunyai nilai tambah tinggi bagi kemakmuran bangsa demi keadilan sosial bagi seluruh rakyat Indonesia.

7 Agenda Pembangunan Nasional yakni :

1. Memperkuat Ketahanan Ekonomi untuk Pertumbuhan yang Berkualitas dan Berkeadilan;
2. Mengembangkan Wilayah untuk Mengurangi Kesenjangan dan Menjamin Pemerataan;
3. Meningkatkan Sumber Daya Manusia yang Berkualitas dan Berdaya Saing;
4. Revolusi Mental dan Pembangunan Kebudayaan;
5. Memperkuat Infrastruktur untuk Mendukung Pengembangan Ekonomi dan Pelayanan Dasar;
6. Membangun Lingkungan Hidup, Meningkatkan Ketahanan Bencana, dan Perubahan Iklim;
7. Memperkuat Stabilitas Polhukhankan dan Transformasi Pelayanan Publik.

Penjabaran dari 7 Agenda Prioritas Pembangunan Nasional tersebut diatas diantaranya yakni :

1. Memperkuat Ketahanan Ekonomi untuk Pertumbuhan yang Berkualitas dan Berkeadilan.

Peningkatan inovasi dan kualitas Investasi merupakan modal utama untuk mendorong pertumbuhan ekonomi yang lebih tinggi, berkelanjutan dan mensejahterakan secara adil dan merata. Pembangunan ekonomi akan dipacu untuk tumbuh lebih tinggi, inklusif dan berdaya saing melalui:

- a) Pengelolaan sumber daya ekonomi yang mencakup pemenuhan pangan dan pertanian serta pengelolaan kemaritiman, kelautan dan perikanan, sumber daya air, sumber daya energi, serta kehutanan; dan
- b) Akselerasi peningkatan nilai tambah agrofisery industry, kemaritiman, energi, industri, pariwisata, serta ekonomi kreatif dan digital.

2. Mengembangkan Wilayah untuk Mengurangi Kesenjangan dan Menjamin Pemerataan.

Pengembangan wilayah ditujukan untuk meningkatkan pertumbuhan ekonomi dan pemenuhan pelayanan dasar dengan memperhatikan harmonisasi antara rencana pembangunan dengan pemanfaatan ruang. Pengembangan wilayah yang mampu menciptakan kesinambungan dan keberlanjutan ini dapat dilakukan melalui:

- a) pengembangan sektor/ komoditas/kegiatan unggulan daerah;
- b) distribusi pusat-pusat pertumbuhan (PKW) ke wilayah belum berkembang;
- c) peningkatan daya saing wilayah yang inklusif;
- d) memperkuat kemampuan Sumber Daya Manusia dan Ilmu pengetahuan dan teknologi berbasis kewilayahan dalam mendukung ekonomi unggulan daerah; dan
- e) meningkatkan Indeks Pembangunan Manusia melalui pemenuhan pelayanan dasar secara merata.

3. Meningkatkan Sumber Daya Manusia yang Berkualitas dan Berdaya Saing.

Manusia merupakan modal utama pembangunan nasional untuk menuju pembangunan yang inklusif dan merata di seluruh wilayah. Pemerintah Indonesia berkomitmen untuk meningkatkan kualitas dan daya saing Sumber Daya Manusia yaitu Sumber Daya Manusia yang sehat dan cerdas, adaptif, inovatif, terampil, dan berkarakter, melalui:

- a) pengendalian penduduk dan penguatan tata kelola kependudukan;
- b) penguatan pelaksanaan perlindungan sosial;

- c) peningkatan akses dan kualitas pelayanan kesehatan menuju cakupan kesehatan semesta;
- d) peningkatan pemerataan layanan pendidikan berkualitas;
- e) peningkatan kualitas anak, perempuan, dan pemuda;
- f) pengentasan kemiskinan; dan
- g) peningkatan produktivitas dan daya saing.

4. Revolusi Mental dan Pembangunan Kebudayaan.

Revolusi mental sebagai gerakan kebudayaan memiliki kedudukan penting dan berperan sentral dalam pembangunan untuk mengubah cara pandang, sikap, perilaku yang berorientasi pada kemajuan dan kemodernan. Revolusi mental dilaksanakan secara terpadu yang bertumpu pada:

- a) revolusi mental dalam sistem pendidikan;
- b) revolusi mental dalam tata kelola pemerintahan; dan
- c) revolusi mental dalam sistem sosial.

Selain itu revolusi mental juga diperkuat melalui upaya pemajuan dan pelestarian kebudayaan, memperkuat moderasi beragama; dan meningkatkan budaya literasi, inovasi, dan kreativitas.

5. Memperkuat Infrastruktur untuk Mendukung Pengembangan Ekonomi dan Pelayanan Dasar.

Perkuatan infrastruktur ditujukan untuk mendukung aktivitas perekonomian serta mendorong pemerataan pembangunan nasional. Pemerintah Indonesia akan memastikan pembangunan infrastruktur akan didasarkan kebutuhan dan keunggulan wilayah melalui:

- a) menjadikan keunggulan wilayah sebagai acuan untuk mengetahui kebutuhan infrastruktur wilayah;
- b) peningkatan pengaturan, pembinaan dan pengawasan dalam pembangunan;
- c) pengembangan infrastruktur perkotaan berbasis TIK;
- d) rehabilitasi sarana dan prasarana yang sudah tidak efisien; dan
- e) mempermudah perijinan pembangunan infrastruktur.

6. Membangun Lingkungan Hidup, Meningkatkan Ketahanan Bencana, dan Perubahan Iklim

Pembangunan nasional perlu memperhatikan daya dukung sumber daya alam dan daya tampung lingkungan hidup, kerentanan bencana, dan perubahan iklim. Pembangunan lingkungan hidup, serta peningkatan ketahanan bencana dan perubahan iklim akan diarahkan melalui kebijakan:

- a) peningkatan kualitas lingkungan hidup;
- b) peningkatan ketahanan bencana dan iklim; dan
- c) pembangunan rendah karbon.

7. Memperkuat Stabilitas Polhukhankam dan Transformasi Pelayanan Publik

Negara wajib terus hadir dalam melindungi segenap bangsa, memberikan rasa aman serta pelayanan publik yang berkualitas pada seluruh warga negara dan menegakkan kedaulatan negara. Pemerintah akan terus berupaya meningkatkan tata kelola pemerintahan yang baik dan transparan yang dapat diakses oleh semua masyarakat melalui:

- a) reformasi kelembagaan birokrasi untuk pelayanan publik berkualitas;
- b) meningkatkan hak-hak politik dan kebebasan sipil;
- c) memperbaiki sistem peradilan, penataan regulasi dan tata kelola keamanan siber;
- d) mempermudah akses terhadap keadilan dan sistem anti korupsi; dan
- e) mempermudah akses terhadap pelayanan dan perlindungan WNI di luar negeri.

4.1.2. Tujuan dan Sasaran Pembangunan Provinsi Jawa Barat Tahun 2022

Tahun 2022 merupakan tahun ketiga pelaksanaan RPJMD Provinsi Jawa Barat Periode 2018-2023. Visi pembangunan jangka menengah Provinsi Jawa Barat Tahun 2018-2023, adalah:

TERWUJUDNYA JAWA BARAT JUARA LAHIR BATIN DENGAN INOVASI DAN KOLABORASI

Pernyataan visi Provinsi Jawa Barat Tahun 2018-2023 memiliki makna sebagai berikut: Jabar Juara Lahir Batin: pembangunan Jawa Barat ditujukan untuk meningkatkan kesejahteraan dan kualitas hidup masyarakat baik lahir maupun batin. Pembangunan diarahkan untuk mewujudkan masyarakat Jawa Barat berdaya saing dan mandiri. Inovasi: Pembangunan yang dilaksanakan di berbagai sektor dan wilayah didukung dengan inovasi yang ditujukan untuk meningkatkan pelayanan publik, kualitas hidup, dan pembangunan berkelanjutan. Kolaborasi: Perwujudan visi dilakukan dengan kolaborasi antartingkatan pemerintahan, antarwilayah, dan antarpelaku pembangunan untuk memanfaatkan potensi dan peluang serta menjawab permasalahan dan tantangan pembangunan. Perwujudan visi melalui 5 (lima) misi, yaitu:

Misi Pertama, Membentuk manusia pancasila yang bertaqwa melalui peningkatan peran masjid dan tempat ibadah sebagai pusat peradaban;

Misi Kedua, Melahirkan manusia yang berbudaya, berkualitas, bahagia dan produktif melalui peningkatan pelayanan publik yang inovatif;

Misi Ketiga, Mempercepat pertumbuhan dan pemerataan pembangunan berbasis lingkungan dan tata ruang yang berkelanjutan melalui peningkatan konektivitas wilayah dan penataan daerah;

Misi Keempat, Meningkatkan produktivitas dan daya saing usaha ekonomi umat yang sejahtera dan adil melalui pemanfaatan teknologi digital dan kolaborasi dengan pusat-pusat inovasi serta pelaku pembangunan; dan

Misi Kelima, Mewujudkan tata kelola pemerintahan yang inovatif dan kepemimpinan yang kolaboratif antara pemerintah pusat, provinsi dan kabupaten/kota.

Kelima misi RPJMD Provinsi Jawa Barat Tahun 2018–2023 dijabarkan kedalam 7 (tujuh) tujuan dan 21 sasaran pembangunan daerah. Tujuan dan sasaran pembangunan Jawa Barat Tahun 2018-2023 sebagai berikut:

- a. Terwujudnya manusia yang berketuhanan, berdemokrasi, berkebangsaan dan berkeadilan sosial, dengan sasaran: meningkatnya keimanan dan kerukunan umat beragama dalam kerangka demokrasi;
- b. Meningkatnya kebahagiaan dan kesejahteraan masyarakat, dengan sasaran:
 - (1) Meningkatnya kualitas dan taraf hidup masyarakat
 - (2) Meningkatnya kualitas kesehatan masyarakat dan jangkauan pelayanan kesehatan;
 - (3) Meningkatnya pengarusutamaan gender dan perlindungan anak;
 - (4) Meningkatnya aksesibilitas dan mutu pendidikan; dan
 - (5) Meningkatnya peran pemuda dalam pembangunan, masyarakat berolahraga dan prestasi olahraga Jawa Barat di tingkat nasional.
- c. Terwujudnya kehidupan masyarakat yang tertib dan tentram berbasiskan kearifan lokal dan seni budaya daerah, dengan sasaran: (1) Meningkatnya pelestarian dan pengembangan kebudayaan lokal; dan (2) Terwujudnya ketertiban dan ketentraman masyarakat dan kenyamanan lingkungan sosial;
- d. Terwujudnya percepatan pertumbuhan dan pemerataan pembangunan yang berkelanjutan, dengan sasaran:
 - (1) Meningkatnya infrastruktur energi listrik yang mendukung pertumbuhan ekonomi dan akses listrik terhadap rumah tangga hingga ke pelosok;

- (2) Meningkatnya aksesibilitas dan mobilitas transportasi menuju pusat-pusat perekonomian;
 - (3) Meningkatnya pembangunan dan pemberdayaan masyarakat desa; dan
 - (4) Terbentuknya daerah otonomi baru untuk pemerataan pembangunan.
- e. Meningkatnya daya dukung dan daya tampung lingkungan, dengan sasaran:
- (1) Meningkatnya kualitas lingkungan hidup dan pengendalian dampak perubahan iklim untuk kesejahteraan masyarakat;
 - (2) Meningkatkan ketersediaan air untuk menunjang produktivitas ekonomi dan domestik; dan
 - (3) Meningkatnya ketangguhan terhadap bencana.
- f. Terwujudnya pertumbuhan ekonomi yang berkualitas dan berdaya saing serta mengurangi disparitas ekonomi, dengan sasaran:
- (1) Jawa Barat sebagai daerah pertanian, kelautan dan perikanan yang mandiri untuk mencapai kedaulatan pangan;
 - (2) Tercapainya pariwisata sebagai sumber pertumbuhan ekonomi inklusif;
 - (3) Meningkatnya peran industri dan perdagangan dalam stabilitas perekonomian Jawa Barat; dan
 - (4) Meningkatnya kualitas iklim usaha dan investasi.
- g. Terwujudnya good governance dan whole of government, dengan sasaran:
- (1) Terwujudnya inovasi tata kelola pemerintahan yang smart, bersih dan akuntabel; dan
 - (2) Terwujudnya kolaborasi antara pemerintah pusat, provinsi, kabupaten/kota dan pihak lainnya dalam pembangunan yang sinergis dan integratif.

4.1.3. Tujuan dan Sasaran Pembangunan Kabupaten Purwakarta Tahun 2022

Dengan mempertimbangkan potensi, kondisi, permasalahan, tantangan, dan peluang yang ada di Kabupaten Purwakarta serta merujuk kepada Peraturan Daerah No. 16 Tahun 2008 tentang RPJPD Kabupaten Purwakarta Tahun 2005-2025, Peraturan Daerah Nomor 1 Tahun 2019 tentang Rencana Pembangunan Jangka Menengah Daerah (RPJMD) Kabupaten Purwakarta Tahun 2018-2023, maka tujuan dan sasaran pembangunan pada Penyusunan RKPD Kabupaten Purwakarta Tahun 2021 harus mengacu kepada Visi Rencana Pembangunan Jangka Menengah Daerah (RPJMD) Kabupaten Purwakarta Tahun 2018-2023, dimana Visi Kabupaten Purwakarta yaitu:

"MEWUJUDKAN PURWAKARTA ISTIMEWA"

Dalam mewujudkan Visi melalui pelaksanaan Misi yang telah ditetapkan tersebut diatas, maka untuk kerangka perencanaan pembangunan daerah Tahun 2021 diperlukan kerangka yang jelas pada setiap misi menyangkut tujuan dan sasaran yang akan dicapai.

Tujuan dan sasaran pada setiap misi yang akan dijalankan akan memberikan arahan bagi pelaksanaan setiap urusan pemerintahan daerah baik urusan wajib maupun urusan pilihan dalam mendukung pelaksanaan misi dimaksud. Tujuan dan sasaran pada pelaksanaan masing-masing misi diuraikan dalam matriks tabel berikut ini :

Tabel 4.1

Hubungan Visi, Misi, Tujuan dan Sasaran Pembangunan Kabupaten Purwakarta
Tahun 2019 – 2023

Tujuan		Sasaran		Indikator	Kondisi Awal		2019	Target Capaian Setelah Perubahan				Kondisi Akhir			
					2017	2018	Realisasi	2020	2021	2022	2023				
1		2		3	4	5	6	7	8	9	10	11 = (6+7+8+9+10)			
VISI : MEWUJUDKAN PURWAKARTA ISTIMEWA															
Misi 1: Meningkatkan Kualitas Pendidikan, Kesehatan dan Kesejahteraan Sosial															
1 . 1 1	Meningkatkan Kualitas Sumber Daya Manusia Yang Profesional dan Berbudaya				Indeks Pembangunan Manusia (poin)	69,28	69,84	70,67	69,28	69,56	69,92	70,35	349,78		
				1.1.1	Meningkatnya Kualitas Sumber Daya Manusia Yang Profesional, Berbudaya dan Bertakwa	1	Rata-Rata Lama Sekolah (tahun)	7,74	7,91	7,92	7,91	7,97	8,04	8,12	39,96
					2	Angka Harapan Lama Sekolah (tahun)	11,89	12,06	12,10	12,36	12,46	12,58	12,73	62,23	
					3	Persentase Seni dan Budaya Yang Dibina dan Dilestarikan (%)	70	75	80	85	90	95	100	450	
					4	Indeks Kerukunan Umat Beragama (poin)	70	75	68,5	70	71	72	73	354,5	
					5	Laju Pertumbuhan Penduduk (%)* *indikator baru	1,23	1,19	1,48	1,45	0,64	0,5	0,47	4,54	
		1.1.2	Meningkatnya Kualitas Pemuda dan Olahraga	1	Persentase Pemuda Berprestasi Tingkat Provinsi dan Nasional (%)	15	20	25	30	35	40	55	185		

Rencana Kerja Pemerintah Daerah (RKPD)
Kabupaten Purwakarta Tahun 2022

Tujuan		Sasaran		Indikator		Kondisi Awal		2019	Target Capaian Setelah Perubahan				Kondisi Akhir
						2017	2018	Realisasi	2020	2021	2022	2023	
1		2		3		4	5	6	7	8	9	10	11 = (6+7+8+9+10)
		1. 1. 3	Meningkatnya Derajat Kesehatan Masyarakat	1	Angka Harapan Hidup (tahun)	70,42	70,54	70,8	70,58	70,63	70,68	70,75	353,44
1. 2	Mewujudkan Kesejahteraan Sosial Masyarakat			1	Angka Kemiskinan (%)	9,06	8,88	7,48	7,91	7,77	7,63	7,48	38,27
				2	Tingkat Pengangguran Terbuka (%)	9,11	8,93	9,65	10,69	10,27	10,08	9,91	50,6
		1. 2. 1	Meningkatnya Penanggulangan Kemiskinan	1	Angka Kemiskinan (%)	9,06	8,88	7,48	7,91	7,77	7,63	7,48	38,27
		1. 2. 2	Meningkatnya Aksesibilitas Kesempatan Kerja	1	Tingkat Partisipasi Angkatan Kerja (TPAK) (%)	45,81	46,11	46,54	46,95	47,35	47,75	48,14	236,73
				2	Tingkat Pengangguran Terbuka (%)	9,11	8,93	9,65	10,69	10,27	10,08	9,91	50,6
		1. 2. 3	Meningkatnya Pemberdayaan dan Perlindungan Perempuan, Anak dan Remaja	1	Indeks Pembangunan Gender (IPG) (poin)	87,4	87,86	87,19	88,79	89,25	89,71	90,18	445,12
				2	Indeks Perberdayaan Gender (IDG) (poin)	71,51	72,5	72,04	74,48	75,48	76,47	77,46	375,93
Misi 2: Meningkatkan Tata Kelola Pemerintahan Yang Baik, Bersih dan Profesional													
2. 1	Mewujudkan Tata Kelola Pemerintahan yang Baik dan Efektif				Indeks Reformasi Birokrasi (poin)	0	0	45	50	55	55	60	265
		2. 1. 1	Meningkatnya Penerapan Reformasi	1	Indeks Reformasi Birokrasi (poin)	0	0	45	50	55	55	60	265

Rencana Kerja Pemerintah Daerah (RKPD)
Kabupaten Purwakarta Tahun 2022

Tujuan		Sasaran		Indikator		Kondisi Awal		2019	Target Capaian Setelah Perubahan				Kondisi Akhir
						2017	2018	Realisasi	2020	2021	2022	2023	
1		2		3		4	5	6	7	8	9	10	11 = (6+7+8+9+10)
			Birokrasi dan Penyelenggaraan Pemerintahan Umum yang Baik dan Efektif	2	Nilai SAKIP Kab. Purwakarta (kategori)	CC	B	B	B	BB	BB	A	A
				3	Nilai LPPD Kab. Purwakarta (poin)	31,3	35	35	35	35	35	35	175
		2.1.2	Meningkatnya Kualitas Pelayanan Administrasi Publik yang Efektif dan Modern melalui penerapan SPBE	1	Indeks Kepuasan Masyarakat terhadap Pelayanan Publik (poin)	73	75	75	76	77	78	79	385
2.2	Mewujudkan Tata Pemerintahan yang Bersih, Profesional dan Berintegritas			2	Persentase aplikasi Sistem Pemerintahan Berbasis Elektronik (SPBE) yang dikembangkan (%)	88	98	100	100	100	100	100	500
				1	Predikat Wilayah Bebas Korupsi (WBK) / Wilayah Birokrasi Bersih dan Melayani (WBBM) (PD)	0	0	0	1	1	2	2	6
				2.2.1	Meningkatnya Pengawasan dan Integritas Penyelenggaraan Urusan Pemerintahan	0	0	0	1	1	2	2	6

Tujuan		Sasaran		Indikator		Kondisi Awal		2019	Target Capaian Setelah Perubahan				Kondisi Akhir
						2017	2018	Realisasi	2020	2021	2022	2023	
1		2		3		4	5	6	7	8	9	10	11 = (6+7+8+9+10)
			tahan		asi Bersih dan Melayani (WBB M) (PD)								
		2. 2.	Meningkatnya Kualitas Profesionalitas Aparatur Sipil Negara	1	Indeks Profesionalitas ASN (poin)	Sangat Rendah (0-60)	Sangat Rendah (0-60)	Sangat Rendah (50)	Sangat Rendah (0-60)	Sangat Rendah (0-60)	Rendah (61-70)	Rendah (61-70)	Rendah (61-70)
Misi 3: Mewujudkan Pembangunan Infrastruktur dan Pengembangan Pariwisata Berwawasan Lingkungan yang Berkelanjutan													
3. 1.	Meningkatkan Pembangunan Infrastruktur, Penataan Ruang, Pengembangan Wilayah dan Lingkungan Hidup			1	Persentase Jalan Kabupaten Dalam Kondisi Manta p (%)	83,63	84,63	85,63	86,63	87,63	88,63	89,63	438,15
				2	Indeks Kualitas Lingkungan Hidup (Poin)	69,81	70,31	71	71,31	71,81	72,31	72,81	359,24
		3. 1. 1	Meningkatnya Kapasitas dan Kualitas Infrastruktur Dalam Rangka Percepatan Pengembangan Wilayah	1	Persentase Jalan Kabupaten Dalam Kondisi Manta p (%)	83,63	84,63	85,63	86,63	87,63	88,63	89,63	438,15
				2	Persentase Jaringan Irigasi Kabupaten Dalam Kondisi Baik (%)	82,6	84	85,4	85,52	85,66	85,82	86	428,4
				3	Cakupan Layanan Persampahan (%)	46	49	52	55	58	61	64	290
				4	Cakupan Layanan Air Limba	2	9	16	20	25	32	40	133

Rencana Kerja Pemerintah Daerah (RKPD)
Kabupaten Purwakarta Tahun 2022

Tujuan		Sasaran		Indikator		Kondisi Awal		2019	Target Capaian Setelah Perubahan				Kondisi Akhir
						2017	2018	Realisasi	2020	2021	2022	2023	
1		2		3		4	5	6	7	8	9	10	11 = (6+7+8+9+10)
					h Domestik (%)								
				5	Cakupan Layanan Air Bersih (%)	15,52	25,52	34	45,52	55,52	65,52	75,52	276,08
		3.1.2	Meningkatnya Pengeluaran Lingkungan Hidup	1	Indeks Kualitas Lingkungan Hidup (poin)	69,81	70,31	71	71,31	71,81	72,31	72,81	359,24
				2	Persentase Rencana Rinci Tata Ruang Yang Ditetapkan (%)	0	0	18,52	18,52	7,41	11,11	18,52	74,08
3.2	Mengembangkan Pariwisata Berwawasan Lingkungan			1	Kontribusi Pariwisata Terhadap PAD (%)	25	30	35	40	45	50	55	225
		3.2.1	Meningkatnya Kunjungan Wisatawan	1	Jumlah Wisatawan (Orang)	4.500	5.000	1.955.778	2.260.698	2.260.698	2.515.000	2.515.000	11.507.174
Misi 4: Mengembangkan Perekonomian Rakyat Yang Kokoh Berbasis Desa													
4.1	Meningkatkan Pertumbuhan dan Pemerataan Ekonomi serta Daya Beli Masyarakat			1	Laju Pertumbuhan Ekonomi (%)	5,12	5,22	4,38	2,42	3,18	3,66	4,16	17,80
				2	Indeks Gini (Poin)	0,39	0,38	0,30	0,50	0,39	0,36	0,34	1,89
				3	Pengeluaran Perkapita Disesuaikan (Rp)	10.941.000	11.056.000	11.819.000	12.200.500	12.700.000	13.000.500	13.150.500	62.870.500
				4	Inflasi (%)* *indikator baru	4,74	2,65	2,63	3,16	3,06	2,96	2,89	14,70
		4.1.1	Meningkatnya Usaha Mikro Kecil	1	Laju UMKM Yang Dibina (%)	100	100	100	100	100	100	100	500

Rencana Kerja Pemerintah Daerah (RKPD)
Kabupaten Purwakarta Tahun 2022

Tujuan		Sasaran		Indikator		Kondisi Awal		2019	Target Capaian Setelah Perubahan				Kondisi Akhir
						2017	2018	Realisasi	2020	2021	2022	2023	
1		2		3		4	5	6	7	8	9	10	11 = (6+7+8+9+10)
			Menengah dan Koperasi	2	Laju Koperasi Aktif (%)	70	75	80	85	90	95	100	450
		4.1.2	Berkembangnya Sentra Industri Unggulan dan Perdagangan	1	Laju Pertumbuhan IKM (%)	45	50	55	60	65	70	75	325
				2	Kontribusi Sektor Perdagangan Terhadap PDRB (%)	5	5	5	5	5	5	5	24
		4.1.3	Terciptanya Iklim Investasi Yang Kondusif	1	Laju Nilai Realisasi Investasi PMA dan PMDN (%)	65	70	75	80	85	90	95	425
		4.1.4	Terwujudnya Ketahanan Pangan dan Peningkatan Daya Saing Pertanian, Perikanan dan Peternakan	1	Skor Pola pangan Harapan (poin)	86	87	89	90	91	92	93	454
				2	Laju Produksi Pertanian (%)	1,08	1,15	1,22	1,22	1,22	1,08	1,10	5,84
				3	Laju Produksi Peternakan (%)	3	3	3	2	2	2	2	11
				4	Laju Produksi Perikanan (%)	14	14	14	14	14	14	14	70
		4.1.5	Meningkatnya Pemban- gunan dan Pember- dayaan Masyar- akat Desa	1	Status Indeks Desa Membangun (status)	Berke- mban- g	Berke- mban- g	Berke- mban- g	Berke- mban- g	Berke- mban- g	Berke- mban- g	Berke- mban- g	Berkemb- ang

Sumber : Perda Nomor 3 Tahun 2021 tentang Perubahan Atas Perda Nomor 1 Tahun 2019 tentang RPJMD Kab. Purwakarta Tahun 2018-2023

4.2. Prioritas dan Sasaran Pembangunan Tahun 2022

4.2.1. Prioritas Pembangunan Nasional Tahun 2022

Dalam Narasi RPJMN 2020-2024 dimana terdapat **7 Agenda Prioritas Pembangunan Nasional** diantaranya yaitu :

1. Memperkuat Ketahanan Ekonomi untuk Pertumbuhan yang Berkualitas dan Berkeadilan;
2. Mengembangkan Wilayah untuk Mengurangi Kesenjangan dan Menjamin Pemerataan;
3. Meningkatkan Sumber Daya Manusia yang Berkualitas dan Berdaya Saing;
4. Revolusi Mental dan Pembangunan Kebudayaan;
5. Memperkuat Infrastruktur untuk Mendukung Pengembangan Ekonomi dan Pelayanan Dasar;
6. Membangun Lingkungan Hidup, Meningkatkan Ketahanan Bencana, dan Perubahan Iklim;
7. Memperkuat Stabilitas Polhukhankam dan Transformasi Pelayanan Publik.

Agenda Pembangunan Nasional tersebut dalam pelaksanaan pembangunannya, difokuskan atau diarahkan pada kebijakan-kebijakan yang dapat memberikan daya ungkit besar terhadap pembangunan nasional serta memberikan dampak positif terhadap pembangunan daerah, baik provinsi maupun kabupaten/kota.

Penjabaran dari 7 Agenda Prioritas Pembangunan Nasional tersebut diatas diantaranya yakni :

1. Memperkuat Ketahanan Ekonomi untuk Pertumbuhan yang Berkualitas dan Berkeadilan.

Peningkatan inovasi dan kualitas Investasi merupakan modal utama untuk mendorong pertumbuhan ekonomi yang lebih tinggi, berkelanjutan dan mensejahterakan secara adil dan merata. Pembangunan ekonomi akan dipacu untuk tumbuh lebih tinggi, inklusif dan berdaya saing melalui:

- a) Pengelolaan sumber daya ekonomi yang mencakup pemenuhan pangan dan pertanian serta pengelolaan kemaritiman, kelautan dan perikanan, sumber daya air, sumber daya energi, serta kehutanan; dan
- b) Akselerasi peningkatan nilai tambah agrofisery industry, kemaritiman, energi, industri, pariwisata, serta ekonomi kreatif dan digital.

2. Mengembangkan Wilayah untuk Mengurangi Kesenjangan dan Menjamin Pemerataan.

Pengembangan wilayah ditujukan untuk meningkatkan pertumbuhan ekonomi dan pemenuhan pelayanan dasar dengan memperhatikan harmonisasi antara rencana pembangunan dengan pemanfaatan ruang. Pengembangan wilayah yang mampu menciptakan kesinambungan dan keberlanjutan ini dapat dilakukan melalui:

- a) pengembangan sektor/ komoditas/kegiatan unggulan daerah;
- b) distribusi pusat-pusat pertumbuhan (PKW) ke wilayah belum berkembang;
- c) peningkatan daya saing wilayah yang inklusif;
- d) memperkuat kemampuan Sumber Daya Manusia dan Ilmu pengetahuan dan teknologi berbasis kewilayahan dalam mendukung ekonomi unggulan daerah; dan
- e) meningkatkan Indeks Pembangunan Manusia melalui pemenuhan pelayanan dasar secara merata.

3. Meningkatkan Sumber Daya Manusia yang Berkualitas dan Berdaya Saing.

Manusia merupakan modal utama pembangunan nasional untuk menuju pembangunan yang inklusif dan merata di seluruh wilayah. Pemerintah Indonesia berkomitmen untuk meningkatkan kualitas dan daya saing Sumber Daya Manusia yaitu Sumber Daya Manusia yang sehat dan cerdas, adaptif, inovatif, terampil, dan berkarakter, melalui:

- a) pengendalian penduduk dan penguatan tata kelola kependudukan;
- b) penguatan pelaksanaan perlindungan sosial;
- c) peningkatan akses dan kualitas pelayanan kesehatan menuju cakupan kesehatan semesta;
- d) peningkatan pemerataan layanan pendidikan berkualitas;
- e) peningkatan kualitas anak, perempuan, dan pemuda;

- f) pengentasan kemiskinan; dan
- g) peningkatan produktivitas dan daya saing.

4. Revolusi Mental dan Pembangunan Kebudayaan.

Revolusi mental sebagai gerakan kebudayaan memiliki kedudukan penting dan berperan sentral dalam pembangunan untuk mengubah cara pandang, sikap, perilaku yang berorientasi pada kemajuan dan kemodernan. Revolusi mental dilaksanakan secara terpadu yang bertumpu pada:

- a) revolusi mental dalam sistem pendidikan;
- b) revolusi mental dalam tata kelola pemerintahan; dan
- c) revolusi mental dalam sistem sosial.

Selain itu revolusi mental juga diperkuat melalui upaya pemajuan dan pelestarian kebudayaan, memperkuat moderasi beragama; dan meningkatkan budaya literasi, inovasi, dan kreativitas.

5. Memperkuat Infrastruktur untuk Mendukung Pengembangan Ekonomi dan Pelayanan Dasar.

Perkuatan infrastruktur ditujukan untuk mendukung aktivitas perekonomian serta mendorong pemerataan pembangunan nasional. Pemerintah Indonesia akan memastikan pembangunan infrastruktur akan didasarkan kebutuhan dan keunggulan wilayah melalui:

- a) menjadikan keunggulan wilayah sebagai acuan untuk mengetahui kebutuhan infrastruktur wilayah;
- b) peningkatan pengaturan, pembinaan dan pengawasan dalam pembangunan;
- c) pengembangan infrastruktur perkotaan berbasis TIK;
- d) rehabilitasi sarana dan prasarana yang sudah tidak efisien; dan
- e) mempermudah perijinan pembangunan infrastruktur.

6. Membangun Lingkungan Hidup, Meningkatkan Ketahanan Bencana, dan Perubahan Iklim

Pembangunan nasional perlu memperhatikan daya dukung sumber daya alam dan daya tampung lingkungan hidup, kerentanan bencana, dan perubahan iklim. Pembangunan lingkungan hidup, serta peningkatan ketahanan bencana dan perubahan iklim akan diarahkan melalui kebijakan:

- a) peningkatan kualitas lingkungan hidup;
- b) peningkatan ketahanan bencana dan iklim; dan
- c) pembangunan rendah karbon.

7. Memperkuat Stabilitas Polhukhankam dan Transformasi Pelayanan Publik

Negara wajib terus hadir dalam melindungi segenap bangsa, memberikan rasa aman serta pelayanan publik yang berkualitas pada seluruh warga negara dan menegakkan kedaulatan negara. Pemerintah akan terus berupaya meningkatkan tata kelola pemerintahan yang baik dan transparan yang dapat diakses oleh semua masyarakat melalui:

- a) reformasi kelembagaan birokrasi untuk pelayanan publik berkualitas;
- b) meningkatkan hak-hak politik dan kebebasan sipil;
- c) memperbaiki sistem peradilan, penataan regulasi dan tata kelola keamanan siber;
- d) mempermudah akses terhadap keadilan dan sistem anti korupsi; dan
- e) mempermudah akses terhadap pelayanan dan perlindungan WNI di luar negeri.

Sedangkan Tema Pembangunan Rencana Kerja Pemerintah Tahun 2022 yaitu :

TEMA PEMBANGUNAN NASIONAL TAHUN 2022

“PEMULIHAN EKONOMI DAN REFORMASI STRUKTURAL”

Adapun Isu Strategis Nasional Tahun 2022 yaitu :

1. Kemiskinan;
2. Lapangan Kerja;
3. UMKM; dan
4. Industri

Sedangkan Fokus pembangunan Nasional Tahun 2022 diarahkan pada :

1. Industri;
2. Pariwisata;
3. Ketahanan Pangan;
4. UMKM;
5. Infrastruktur;
6. Transformasi Digital;
7. Pembangunan Rendah Karbon;
8. Reformasi Perlindungan Sosial;
9. Reformasi Pendidikan dan Keterampilan; dan
10. Reformasi Kesehatan

4.2.2. Prioritas Pembangunan Provinsi Jawa Barat Tahun 2022

Prioritas pembangunan provinsi Jawa Barat Tahun 2022 merupakan fokus penyelenggaraan pemerintah daerah yang dilaksanakan untuk mencapai sasaran RPJMD Provinsi Jawa Barat Tahun 2018–2023.

Sedangkan Tema pembangunan Provinsi Jawa Barat Tahun 2022 adalah :

TEMA PEMBANGUNAN PROVINSI JAWA BARAT TAHUN 2022

“PEMANTAPAN DAYA SAING DAERAH MENUJU KEMANDIRIAN”

Adapun Prioritas Pembangunan Provinsi Jawa Barat Tahun 2022, yaitu:

- 1) Reformasi Sistem Kesehatan Daerah.
- 2) Pemulihan dan Pertumbuhan Ekonomi Kerakyatan Berbasis Inovasi.
- 3) Penguatan Sistem Ketahanan Pangan Berkelanjutan.
- 4) Reformasi Sistem Perlindungan Sosial.
- 5) Reformasi Sistem Pendidikan dan Pemajuan Kebudayaan.

- 6) Reformasi Sistem Kesiapsiagaan Penanggulangan Risiko Bencana.
- 7) Inovasi Pelayanan Publik dan Penataan Daerah.
- 8) Gerakan Membangun Desa.
- 9) Pendidikan Agama dan Tempat Ibadah Juara.
- 10) Pengembangan Infrastruktur Konektivitas Wilayah dan Pengelolaan Lingkungan Hidup.
- 11) Pengembangan Destinasi dan Infrastruktur Pariwisata.

Sedangkan Isu Strategis pembangunan Provinsi Jawa Barat tahun 2022 ditetapkan sebagai berikut:

1. Pemulihan Kondisi Sosial dan Ekonomi Akibat Pandemi COVID-19;
2. Kualitas Nilai Kehidupan dan Daya Saing Sumber Daya Manusia;
3. Kemiskinan, Pengangguran, dan Masalah Sosial;
4. Pertumbuhan dan Pemerataan Pembangunan Sesuai Daya Dukung dan Daya Tampung Lingkungan;
5. Produktivitas dan Daya Saing Ekonomi yang Berkelanjutan;
6. Reformasi Birokrasi.

4.2.3. Prioritas Pembangunan Kabupaten Purwakarta Tahun 2022

Prioritas Pembangunan Kabupaten Purwakarta untuk Tahun 2022 merupakan tindaklanjut atau dalam rangka mendukung program pembangunan yang tertuang dalam Rencana Pembangunan Jangka Menengah Daerah (RPJMD) Tahun 2018 – 2023. Prioritas Pembangunan Daerah Tahun 2022 di Kabupaten Purwakarta masih diarahkan pada upaya penanganan kesehatan, pemulihan ekonomi dan penanganan jaring sosial masyarakat. Sehingga dirumuskan Tema dan Program Prioritas Pembangunan Tahun 2022 sebagai berikut :

TEMA PEMBANGUNAN KABUPATEN PURWAKARTA TAHUN 2022

**"MEMANTAPKAN KESEJAHTERAAN MASYARAKAT DAN DAYA SAING
DAERAH YANG BERKELANJUTAN"**

Sedangkan Prioritas Pembangunan Kabupaten Purwakarta Tahun 2022, adalah sebagai berikut:

1. Peningkatan Sumber Daya Manusia yang Berkualitas dan Berwawasan Lingkungan;

Fokus pembangunannya diarahkan pada :

- a. Optimalisasi kualitas mutu pendidikan dengan mengedepankan inovasi pembelajaran secara online atau daring;
- b. Peningkatan sarana dan prasarana pendidikan yang layak sesuai dengan standar pelayanan yang ditetapkan;
- c. Pengembangan kapasitas tenaga pendidik melalui bimbingan teknis serta pendidikan dan pelatihan baik secara daring atau tatap muka;
- d. Reformasi sistem kesehatan daerah, diantaranya melalui peningkatan penanganan kasus Covid-19 melalui 3T (pemeriksaan dini (*testing*), pelacakan (*tracing*), dan perawatan (*treatment*), dan 3M (menggunakan masker, mencuci tangan, menjaga jarak), pengelolaan (penyediaan/ pengadaan/ penyimpanan, distribusi/ pemberian dan pengawasan) vaksinasi Covid-19, peningkatan pelayanan jaminan kesehatan bagi masyarakat miskin, pengembangan *telemedicine* (konsultasi *online* seputar masalah kesehatan), peningkatan kesehatan ibu, anak, remaja, KB dan kesehatan reproduksi, percepatan perbaikan gizi masyarakat, menekan angka stunting pada anak, meningkatkan angka *Open Defecation Free* (ODF)/Gerakan Stop Buang Air Besar Sembarangan (BABS), peningkatan pengendalian penyakit, pembudayaan Gerakan Masyarakat Hidup Sehat (Germas), penguatan sistem kesehatan dan pengawasan obat dan makanan;
- e. Peningkatan kapasitas Aparatur Sipil Negara (ASN) melalui bimbingan teknis serta pendidikan dan pelatihan sesuai dengan kebutuhan organisasi;
- f. Pelatihan ketenagakerjaan dan pendampingan kewirausahaan bagi masyarakat sesuai dengan kebutuhan (baik untuk kebutuhan industri maupun kebutuhan masyarakat wirausaha dan sektor

informal), termasuk pemberian modal alat untuk keberlangsungan berusaha serta fasilitasi wirausaha online/*e-commerce*;

- g. Peningkatan pencapaian ekonomi hijau melalui pembangunan rendah karbon dan ketahanan iklim, antara lain; pemasangan penerangan jalan umum dengan lampu tenaga surya, pengelolaan sampah rumah tangga dan sampah plastik, pembangunan fasilitas pengolahan limbah B3 medis dan limbah B3 terpadu, pembangunan infrastruktur persampahan dan air limbah rumah tangga dan industri, drainase perkotaan dan pembudayaan 3R *Reduce* (kurangi), *Reuse* (gunakan kembali), *Recycle* (daur ulang hingga mengembangkannya menjadi *upcycle*);
- h. Reformasi sistem ketahanan bencana melalui pemberdayaan masyarakat dan literasi kebencanaan, penyediaan sistem peringatan dini (EWS), optimalisasi pengelolaan data kebencanaan yang saling terintegrasi (mitigasi-kesiapsiagaan-tanggap darurat-rehab/rekon), dan pengembangan kelembagaan kolaboratif dengan pihak swasta dalam mendukung ketahanan bencana, termasuk sinergi/partisipasi dalam pembiayaan dari sektor swasta.

2. **Pemulihan Ekonomi dan Perlindungan Sosial Masyarakat;**

Fokus pembangunannya diarahkan pada :

- a. Penyelamatan tenaga kerja terutama pada sektor industri kecil menengah dan UMKM serta sektor informal yang terdampak pandemi Covid-19 (korban PHK), melalui fasilitasi perolehan hak pekerja dan bantuan dari pemerintah;
- b. Penyerapan tenaga kerja melalui proyek pembangunan yang sifatnya padat karya, dan wirausaha baru yang potensial;
- c. Pembinaan kepada pelaku UMKM dalam bertransaksi secara online agar dapat bertahan dalam era digitalisasi akibat dampak pandemi Covid-19;
- d. Pengembangan sektor industri kecil menengah dan UMKM melalui fasilitasi dan pendampingan promosi produk unggulan daerah (desa/kelurahan), pendampingan pemasaran produk baik secara

offline maupun online melalui media sosial maupun marketplace nasional, fasilitasi distribusi dan penyediaan logistik;

- e. Pemberian bantuan fasilitasi modal usaha hingga pendampingan bagi pengembangan BUMDes;
- f. Pemulihan dan normalisasi kunjungan wisatawan di era new normal pada destinasi wisata unggulan daerah dan destinasi wisata baru yang potensial melalui promosi dan pengembangan wisata serta penataan sarana prasarana pendukung sesuai standar layanan pariwisata;
- g. Peningkatan iklim investasi dan penanaman modal yang kondusif melalui akses pemberian ijin usaha yang relatif mudah dan cepat;
- h. Reformasi sistem pangan berkelanjutan melalui penjaminan akan ketersediaan cadangan pangan yang memadai, peningkatan kemudahan akses perolehan pangan yang mudah dan terjangkau;
- i. Reformasi sistem perlindungan sosial melalui perlindungan jaminan kesehatan bagi masyarakat miskin, pemberian bantuan langsung tunai dan non tunai, dan peningkatan penanganan PMKS (Penyandang Masalah Kesejahteraan Sosial);
- j. Pembangunan rumah tidak layak huni dan perlindungan sosial bagi korban bencana;

3. **Peningkatan Penyelenggaraan *Good Governance* yang Berbasis IPTEK;**

Fokus pembangunannya diarahkan pada :

- a. Optimalisasi manajemen tata kelola pemerintahan yang efektif, transparan dan akuntabel;
- b. Peningkatan pelayanan publik yang transparan, murah dan mudah diakses melalui pelayanan terpadu satu pintu;
- c. Pengembangan inovasi penyelenggaraan pemerintahan dan pelayanan publik yang berbasis sistem atau aplikasi;

4. Peningkatan Infrastruktur Dasar Perekonomian Masyarakat;

Fokus pembangunannya diarahkan pada :

- a. Pembangunan dan pemerataan akses infrastruktur dasar yang menunjang perekonomian masyarakat, seperti jalan, jembatan, moda angkutan, pasar tradisional dan lain-lain;
- b. Rehabilitasi berat hingga pembangunan gedung pemerintahan yang representatif;
- c. Perbaikan dan peningkatan sarana dan prasarana drainase jalan untuk mengurangi genangan air;
- d. Perbaikan dan peningkatan sarana dan prasarana umum perkotaan dan lingkungan perumahan dan permukiman;

Adapun Arah Kebijakan Pembangunan Daerah untuk Tahun 2022 diantaranya yaitu :

- 1) Peningkatan Sumber Daya Manusia melalui Pelayanan Pendidikan dan Kesehatan yang Berkualitas dan Berdaya Saing;
- 2) Pemberdayaan Masyarakat Berbasis Lingkungan Hidup, dan Stabilitas Ketentraman dan Ketertiban;
- 3) Peningkatan Perlindungan Sosial dan Ekonomi bagi Masyarakat Miskin;
- 4) Penguatan UMKM dan Peningkatan Produksi Pangan;
- 5) Optimalisasi Pemanfaatan dan Pengembangan Inovasi Daerah yang Berbasis IPTEK;
- 6) Peningkatan Penyelenggaraan *Good Governance*; dan
- 7) Peningkatan Infrastruktur Bagi Pengembangan Ekonomi dan Pelayanan Dasar.

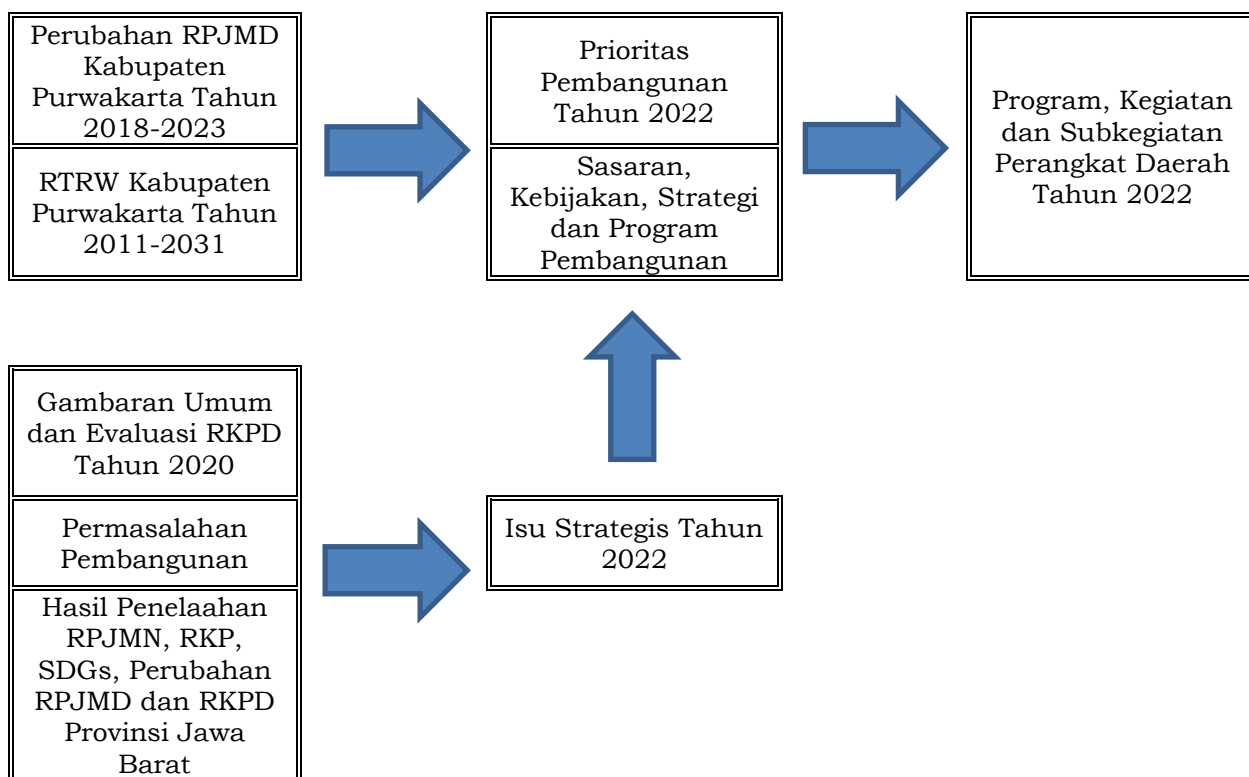
Sedangkan Isue Strategis Pembangunan Daerah untuk Tahun 2022 diantaranya yaitu :

1. Masih Rendahnya Kualitas SDM dan Wawasan Masyarakat terhadap Ketentraman dan Ketertiban serta Lingkungan Hidup;
2. Pemulihan Ekonomi dan Perlindungan Sosial Masyarakat Masih Perlu ditingkatkan, dalam rangka penanganan dampak pandemi Covid-19;
3. Penyelenggaraan Pemerintahan dan Pelayanan Publik Yang Berbasis IPTEK Masih Perlu ditingkatkan;
4. Infrastruktur Ekonomi dan Pelayanan Dasar Masih Belum Merata;

Dari uraian diatas, dapat diketahui bahwa kerangka pikir perumusan sasaran dan prioritas pembangunan daerah tahun 2022 dapat dilihat pada Tabel di bawah ini :

Tabel 4.2

Kerangka Pikir Perumusan Sasaran dan Prioritas Pembangunan Daerah Tahun 2022



Sumber : Hasil Analisis Bappelitbangda, Tahun 2021

Selain itu berdasarkan telaahan Prioritas Pembangunan sebagaimana telah diuraikan di atas, maka dapat dilihat keselarasan antara Prioritas Pembangunan Nasional, Provinsi Jawa Barat dan Kabupaten Purwakarta Tahun 2022, sebagaimana tertuang dalam Tabel dibawah ini :

Tabel 4.3

KESELARASAN PROGRAM PRIORITAS PEMBANGUNAN NASIONAL, PROVINSI JAWA BARAT DAN KABUPATEN PURWAKARTA TAHUN 2022				
PRIORITAS NASIONAL	PN	PRIORITAS KABUPATEN PURWAKARTA	PP	PRIORITAS PROVINSI JAWA BARAT
1. Memperkuat Ketahanan Ekonomi Untuk Pertumbuhan Yang Berkualitas dan Berkeadilan	3 4 6 7	1. Peningkatan Sumber Daya Manusia Yang Berkualitas Dan Berwawasan Lingkungan	1 5 9 10	1. Reformasi Sistem Kesehatan Daerah.
2. Mengembangkan Wilayah Untuk Mengurangi Kesenjangan dan Menjamin Pemerataan	1	2. Pemulihan Ekonomi dan Perlindungan Sosial Masyarakat	2 3 4 8	2. Pemulihan dan Pertumbuhan Ekonomi Kerakyatan Berbasis Inovasi.
3. Meningkatkan Sumber Daya Manusia yang Berkualitas dan Berdaya Saing	4 7	3. Peningkatan Penyelenggaraan Good Governance yang Berbasis IPTEK	6 7	3. Penguatan Sistem Ketahanan Pangan Berkelanjutan.
4. Revolusi Mental dan Pembangunan Kebudayaan	2 5	4. Peningkatan Infrastruktur Dasar Perekonomian Masyarakat	10 11	4. Reformasi Sistem Perlindungan Sosial.
5. Memperkuat Infrastruktur Untuk Mendukung Pengembangan Ekonomi dan Pelayanan Dasar				5. Reformasi Sistem Pendidikan dan Pemajuan Kebudayaan.
6. Membangun Lingkungan Hidup, Meningkatkan Ketahanan Bencana dan Perubahan Iklim				6. Reformasi Sistem Kesiapsiagaan Penanggulangan Risiko Bencana.
7. Memperkuat Stabilitas Polhukhankam dan Transformasi Pelayanan Publik				7. Inovasi Pelayanan Publik dan Penataan Daerah.
				8. Gerakan Membangun Desa.
				9. Pendidikan Agama dan Tempat Ibadah Juara.
				10. Pengembangan Infrastruktur Konektivitas Wilayah dan Pengelolaan Lingkungan Hidup.
				11. Pengembangan Destinasi dan Infrastruktur Pariwisata.

Sumber : Hasil Analisis Bappelitbangda, Tahun 2021

Tabel 4.4

KESELARASAN SASARAN PEMBANGUNAN NASIONAL, PROVINSI JAWA BARAT DAN KABUPATEN PURWAKARTA				
SASARAN PEMBANGUNAN NASIONAL	SPN	SASARAN PEMBANGUNAN KABUPATEN PURWAKARTA	SPP	SASARAN PEMBANGUNAN PROVINSI JAWA BARAT
1. Meningkatnya daya dukung dan kualitas sumber daya ekonomi sebagai modalitas bagi pembangunan ekonomi yang berkelanjutan;	2, 4, 6, 10, 11, 13, 15	1. Meningkatnya Kualitas Sumber Daya Manusia Yang Profesional, Berbudaya dan Bertaqwa;	1, 3, 5, 7	1. Meningkatnya keimanan dan kerukunan umat beragama dalam kerangka demokrasi;
2. Meningkatnya nilai tambah, lapangan kerja, investasi, ekspor, dan daya saing perekonomian;	7	2. Meningkatnya Kualitas Pemuda dan Olahraga;	6	2. Meningkatnya kualitas dan taraf hidup masyarakat;
3. Menurunnya kesenjangan antar wilayah dengan mendorong transformasi dan akselerasi pembangunan wilayah KTI yaitu Kalimantan, Nusa Tenggara, Sulawesi, Maluku, dan Papua, dan tetap menjaga momentum pertumbuhan di wilayah Jawa Bali dan Sumatera;	6, 12, 28	3. Meningkatnya Derajat Kesehatan Masyarakat;	2, 3	3. Meningkatnya kualitas kesehatan masyarakat dan jangkauan pelayanan kesehatan;
4. Terkendalinya Pertumbuhan Penduduk dan Menguatnya Tata Kelola Kependudukan;	5, 8, 14, 19, 28	4. Meningkatnya Penanggulangan Kemiskinan;	2, 9	4. Meningkatnya Pengarusutamaan gender dan perlindungan anak;
5. Meningkatnya Perlindungan Sosial bagi Seluruh Penduduk;	2, 28	5. Meningkatnya Aksesibilitas Kesempatan Kerja;	2, 5	5. Meningkatnya aksesibilitas dan mutu pendidikan;
6. Terpenuhinya Layanan Dasar, Bidang Kesehatan dan Pendidikan;	7	6. Meningkatnya Pemberdayaan dan Perlindungan Perempuan, Anak dan Remaja;	4	6. Meningkatnya peran pemuda dalam pembangunan, masyarakat berolahraga dan prestasi olahraga Jawa Barat di Tingkat Nasional;
7. Meningkatnya Kualitas Anak, Perempuan, dan Pemuda;	27	7. Meningkatnya Penerapan Reformasi Birokrasi dan Penyelenggaraan Pemerintahan Umum yang Baik dan Efektif;	20, 21	7. Meningkatnya pelestarian kebudayaan lokal;
8. Terwujudnya pengentasan kemiskinan;	20, 27	8. Meningkatnya Kualitas Pelayanan Administrasi Publik yang Efektif dan Modern melalui penerapan SPBE;	8, 20	8. Terwujudnya ketertiban dan ketentraman masyarakat dan kenyamanan lingkungan sosial;
9. Meningkatnya Produktivitas dan Daya Saing;	26	9. Meningkatnya Pengawasan dan Integritas Penyelenggaraan Urusan Pemerintahan;	20, 21	9. Meningkatnya infrastruktur energi listrik yang mendukung pertumbuhan ekonomi dan akses listrik terhadap rumah tangga hingga ke pelosok;

KESELARASAN SASARAN PEMBANGUNAN NASIONAL, PROVINSI JAWA BARAT DAN KABUPATEN PURWAKARTA				
SASARAN PEMBANGUNAN NASIONAL	SPN	SASARAN PEMBANGUNAN KABUPATEN PURWAKARTA	SPP	SASARAN PEMBANGUNAN PROVINSI JAWA BARAT
10. Menguatnya Revolusi Mental dan Pembinaan Ideologi Pancasila untuk Memantapkan Ketahanan Budaya;	10	10. Meningkatnya Kualitas Profesionalitas Aparatur Sipil Negara;	20	10. Meningkatnya aksesibilitas dan mobilitas transportasi menuju pusat-pusat perekonomian;
11. Meningkatnya Pemajuan Kebudayaan untuk Meningkatkan Peran Kebudayaan dalam Pembangunan;	3, 17	11. Meningkatnya Kapasitas dan Kualitas Infrastruktur Dalam Rangka Percepatan Pengembangan Wilayah;	10	11. Meningkatnya pembangunan dan pemberdayaan masyarakat desa;
12. Meningkatnya Kualitas Kehidupan Masyarakat dan Daya Rekat Sosial;	21, 22, 23	12. Meningkatnya Pengelolaan Lingkungan Hidup;	13,1 4, 15	12. Terbentuknya daerah otonomi baru untuk pemerataan pembangunan;
13. Menguatnya Moderasi Beragama untuk Mewujudkan Kerukunan Umat dan Membangun Harmoni Sosial dalam Kehidupan Masyarakat;	17, 18, 25	13. Meningkatnya Kunjungan Wisatawan;	17	13. Meningkatnya kualitas lingkungan hidup dan pengendalian dampak perubahan iklim untuk kesejahteraan masyarakat;
14. Meningkatnya Ketahanan Keluarga untuk Memperkuat Karakter Bangsa;	1, 2	14. Meningkatnya Usaha Mikro Kecil Menengah dan Koperasi;	17, 18,1 9	14. Meningkatkan ketersediaan air untuk menunjang produktivitas ekonomi dan domestik;
15. Meningkatnya Budaya Literasi untuk Mewujudkan Masyarakat Berpengetahuan, Inovatif dan Kreatif;	1, 2, 18, 23	15. Berkembangnya Sentra Industri Unggulan dan Perdagangan;	14	15. Meningkatnya ketangguhan terhadap bencana;
16. Meningkatnya Penyediaan Infrastruktur Layanan Dasar;	2, 16, 17, 19, 25	16. Terciptanya Iklim Investasi Yang Kondusif;	19	16. Jawa Barat sebagai daerah pertanian, Kehutanan, Kelautan dan perikanan yang mandiri;
17. Meningkatnya Konektivitas Wilayah;	2, 9,	17. Terwujudnya Ketahanan Pangan dan Peningkatan Daya Saing Pertanian, Perikanan dan Peternakan;	16	17. Tercapainya pariwisata sebagai sumber pertumbuhan ekonomi inklusif;
18. Meningkatnya layanan angkutan umum massal di 6 (enam) kota metropolitan;	1, 16, 24	18. Meningkatnya Pembangunan dan Pemberdayaan Masyarakat Desa;	9, 11, 12	18. Meningkatnya peran industri dan perdagangan dalam stabilitas perekonomian Jawa Barat;
19. Meningkatnya akses dan pasokan energi dan tenaga listrik yang merata, andal, dan efisien;				19. Meningkatnya kualitas iklim usaha dan investasi;
20. Meningkatnya pembangunan dan pemanfaatan infrastruktur TIK, serta kontribusi sektor informasi dan komunikasi				20. Terwujudnya inovasi tata kelola pemerintahan yang smart, bersih dan akuntabel;

KESELARASAN SASARAN PEMBANGUNAN NASIONAL, PROVINSI JAWA BARAT DAN KABUPATEN PURWAKARTA				
SASARAN PEMBANGUNAN NASIONAL	SPN	SASARAN PEMBANGUNAN KABUPATEN PURWAKARTA	SPP	SASARAN PEMBANGUNAN PROVINSI JAWA BARAT
dalam pertumbuhan ekonomi;				
21. Peningkatan Kualitas Lingkungan Hidup;				21. Terwujudnya kolaborasi antara pemerintah pusat, provinsi, kabupaten/kota dan pihak lainnya dalam pembangunan yang sinergis dan integratif;
22. Peningkatan Ketahanan Bencana dan Iklim; dan				
23. Pembangunan Rendah Karbon;				
24. Konsolidasi Demokrasi;				
25. Optimalisasi Kebijakan Luar Negeri;				
26. Penegakan Hukum Nasional yang Mantap;				
27. Reformasi Birokrasi dan Tata Kelola;				
28. Menjaga Stabilitas Keamanan Nasional;				

Sumber : Hasil Analisis Bappelitbangda, Tahun 2021

Guna mendukung pencapaian target kinerja penyelenggaraan urusan pemerintahan agar lebih efektif dan efisien khususnya dalam memberikan pelayanan publik kepada masyarakat agar lebih mudah, cepat dan terjangkau, maka diperlukan terobosan atau inovasi daerah guna mewujudkan pelayanan publik yang prima, cepat dan modern sehingga dapat meningkatkan capaian kinerja pembangunan daerah. Adapun terobosan atau inovasi daerah dalam rangka penyediaan pelayanan publik pada penyelenggaraan urusan pemerintahan daerah di Kabupaten Purwakarta dapat dilihat pada Tabel dibawah ini :

Tabel 4.4

Rekap Inovasi Perangkat Daerah dalam Penyelenggaraan Pelayanan Publik
Urusan Pemerintahan di Kabupaten Purwakarta

NO	INOVASI PERANGKAT DAERAH	JENIS INOVASI		TUJUAN DAN SASARAN INOVASI YANG DIBUAT	TAHUN PEMBU ATAN
		APLIKASI	KEBIJAKAN		
1	2	3	4	5	6
DINAS KESEHATAN					
1	Saung ambu	-	SK Bupati	lebih mendekatkan pelayanan kesehatan dengan masyarakat terutama untuk daerah-daerah yang masih sulit akses kesehatan.	Tahun 2019
	kegiatan : Pelaksanaannya dengan menurunkan tim kesehatan yang terdiri 1 orang dokter, 1 orang perawat dan 1 orang bidan yang ditempatkan pada desa terpilih yang dilengkapi dengan sarana pelayanan kesehatan sekaligus tempat tinggal yang disebut "saung AMBU". (dapat diintegrasikan dengan dinas lain)				
2	JABANG TUTUKA	Aplikasi jabang tutuka	SK Kepala Dinas Kesehatan	penurunan AKI dan AKB di Kab. Purwakarta	2019
	kegiatan: mengirim informasi rujukan melalui Telepon/internet , memproses rujukan terencana (pendaftaran ibu hamil risiko tinggi, pendaftaran rujukan terencana				
3	DISKO ONLINE SASKIA (Diskusi dan Konseling online seputar kesehatan ibu dan anak) DI RW 08 KELURAHAN SINDANGKASIH	WhattApp	SK kepala Puskesmas	membangun kesadaran masyarakat akan pentingnya pengetahuan tentang kesehatan ibu dan anak, dalam rangka mewujudkan keluarga yang sehat dan sejahtera.	
	kegiatan: perencanaan (rapat dengan Kader, rapat intern Bidan, rapat bulanan Puskesmas), persiapan (Pembuatan Struktur organisasi kepengurusan DisKo Online				

NO	INOVASI PERANGKAT DAERAH	JENIS INOVASI		TUJUAN DAN SASARAN INOVASI YANG DIBUAT	TAHUN PEMBUATAN
		APLIKASI	KEBIJAKAN		
	sasKIA dan SK Kepala Puskesmas, pendataan ibu hamil,- Penyusunan Jadwal DisKo Online sasKIA, pembuatab WAG,- memasukan nomor WA ibu hamil yang telah di data), pelaksanaan (memulai DisKo Online sasKIA), Monitoring dan Evaluasi)				
4	RONDA SIAGA KELURAHAN NAGRI KIDUK RW 03		SK kepala Puskesmas	menjaga keamanan lingkungan dan media silaturahmi warga masyarakat, membantu ibu yang akan melahirkan dengan cara mengantar ke Faskes.	Tahun 2019
	kegiatan: mengisi Daftar hadir (mengisi waktu buat silaturahmi dengan kelompok rondanya), patroli/keliing jalan (patroli keliling jalan dilakukan mulai jam 24.00 s/d 04.00 secara bergantian), pencatatan/laporan dalam buku kegiatan ronda (mencatat kegiatan/kejadian yang terjadi saat beronda), mencatat anggota kelompok ronda yang tidak hadir				
5	Nobar Kasih Ketan		sk Kepala Puskesmas	kegiatan inovasi ini bertujuan untuk mengembangkan program UKM di Lingkungan Puskesmas Munjul Jaya.	Tahun 2019
	kegiatan : penyampaian profil puskesmas, dan materi tentang kesehatan dalam bentuk audio visual				
6	REPORTER (rehabilitasi pecandu rokok terpadu)		sk Kepala Puskesmas	meningkatkan kesadaran bahaya merokok, menurunkan tingkat perokok Di Kecamatan Munjul Jaya.	Tahun 2019
	kegiatan : penyuluhan tentang rokok dan sosialisasi kegiatan fest, pelaksanaan FEST				
7	SIMPAY ASIH KANYAAH INDUNG	SMS	sk Kepala Puskesmas	meningkatkan pengetahuan ibu hamil	Tahun 2019

*Rencana Kerja Pemerintah Daerah (RKPD)
Kabupaten Purwakarta Tahun 2022*

NO	INOVASI PERANGKAT DAERAH	JENIS INOVASI		TUJUAN DAN SASARAN INOVASI YANG DIBUAT	TAHUN PEMBUATAN
		APLIKASI	KEBIJAKAN		
	kegiatan: SMS informasi kesehatan dan menerima unpan balik, SMS kunjungan ibu Hamil ke faskes				
8	KUMIS (kumpulan Masyarakat Anti Tuberkulosis)		sk kepala Puskesmas	tujuan umum : untuk meningkatkan cakupan penemuan kasus TB,- Tujuan khusus : target penemuan kasus TB di Puskesmas munjuljaya mencapai target, pengetahuan masyarakat meningkat mengenai TB Paru, pasien menyadari tentang	Tahun 2019
	kegiatan: memberikan masker kepada asetiap pengunjung dengan keluhan batuk, menjemput dahak susp Tb ke seluruh wilayah kerja puskesmas munjuljaya, penyuluhan tentang penyakit TB, kunjungan rumah				
9	KABITA (KANYAAH KADER KA BALITA)		sk kepala Puskesmas	untuk menurunkan kasus gizi buruk dan Gizi kurang yang ada di wilayah kerja Puskesmas koncara,- tujuan khusus: mengetahui perkembangan balita UGM, mengetahui asupan nutrisi yang diberikan oleh keluarga setiap hari, untuk meningkatkan peran serta masyarakat dalam memperbaiki status Gizi balita UGM	
	kegiatan : mendata kembali/validasi data balita BGM, pemantauan, melaporkan hasil recall 24 jam, evaluasi dan memberikan rekomendasi asupan nutrisi terhadap balita UGM, melakukan konseling				
10	POSYANDU TERINTEGRASI (POSTER) CERIA		sk kepala Puskesmas	mengingkatkan kemampuan masyarakat untuk mengembangkan kegiatan kesehatan dan kegiatan lain yang menunjang peningkatan kemampuan hidup sehat,- Tujuan khusus : meningkatkan kualitas kesehatan dan pendidikan yang maksimal dan memadai untuk anak usia dini dan balita, meningkatkan pelayanan kesehatan ibu dan anak, pendekatan dan pemerataan pelayanan kesehatan kepada masyarakat dalam meningkatkan cakupan pelayanan kesehatan kepada masyarakat, mendeteksi dini adanya factor risiko atau penyakit tidak menular pada lansia, meningkatkan pengetahuan remaja mengenai kesehatan	
	kegiatan: pembentukan tim POSTER CERIA, penyelenggaraan				

NO	INOVASI PERANGKAT DAERAH	JENIS INOVASI		TUJUAN DAN SASARAN INOVASI YANG DIBUAT	TAHUN PEMBUATAN
		APLIKASI	KEBIJAKAN		
	kegiatan POSTER CERIA, pembinaan POSTER CERIA				
11	GERAKAN MASYARAKAT PEDULI ANAK (GEMPITA)		sk kepala puskesmas	menambah kenyamanan saat anak berobat, menambah kenyamanan untuk anak sehat yang sedang berkunjung ke puskesmas, mengurangi terpaparnya penyakit terhadap anak sehat	
	kegiatan: penyusunan program GEMPITA, penyelenggaraan kegiatan GEMPITA				
12	SENAM SEHAT ANTI HIPERTENSI (SENSASI)		sk kepala puskesmas	meningkatkan pengetahuan dan keterampilan masyarakat khususnya penderita hipertensi, pentingnya minum obat dan kontrol rutin serta risiko jika tidak berobat secara rutin, mendorong masyarakat melakukan aktivitas fisik secara rutin untuk mengontrol faktor risiko hipertensi dan mencegah penyakit tidak menular lainnya, membantu menciptakan masyarakat yang memiliki pola hidup sehat dengan menjaga pola makan	Tahun 2018
	kegiatan: sosialisasi dan penilaian akan keamanan dan antusiasisme warga terhadap kegiatan SENSASI kepada kader dan penduduk di RW 007 Nagri Kaler, sosialisasi kegiatan SENSASI pada pertemuan rutin ibu-ibu PKK Kecamatan Purwakarta di kantor kecamatan, sosialisasi dan pembinaan kader mengenai kegiatan SENSASI, evaluasi keberhasilan kegiatan SENSASI melalui kegiatan posbindu PTM				
13	PANTAU DAN CARI TUBERKULOSIS PARU " PACAR BARU "		sk kepala puskesmas	meningkatkan pengetahuan dan keterampilan masyarakat khususnya kader agar mampu bekerjasama dengan puskesmas koncara dalam memberikan pelayanan DOTS dan meningkatkan capaian indikator yang masih memiliki kesenjangan, menciptakan jejaring dalam upaya peningkatan pemanfaatan puskesmas oleh masyarakat, membantu pasien tuberkulosis paru agar dapat berobat secara rutin dan tuntas sehingga tidak menularkan penyakit tuberkulosis paru.	Tahun 2019
	kegiatan: edukasi tentang penyakit tuberkulosis				

NO	INOVASI PERANGKAT DAERAH	JENIS INOVASI		TUJUAN DAN SASARAN INOVASI YANG DIBUAT	TAHUN PEMBUATAN
		APLIKASI	KEBIJAKAN		
	paru dan pelatihan pengawas minum obat (PMO) bagi kader masyarakat, kader mencari 10 suspek TB per-posyandu setiap bulan ubtuk diperiksa dahak di puskesmas, ketika kader menemukan pasien terdiagnosa TB kader bertugas memastikan bahwa obat telah ditelan sesuai aturan (kader sebagai PMO atau pelatih PMO keluarga pasien				
14	BAKSO GAJI PROGRAM KESEHATAN JIWA		sk kepala puskesmas	meningkatkan pengetahuan dan keterampilan masyarakat khususnya kader agar mampu bekerjasama dengan puskesmas koncara dalam memberikan pelayanan kesehatan bagi pasien gangguan jiwa, menciptakan jejaring dalam upaya peningkatan pemanfaatan puskesmas oleh masyarakat, membantu pasien penderita gangguan jiwa untu bersosialisasi dengan msyarakat sehingga dapat meningkatkan rasa percaya diri mereka, membentuk PMO untuk pasien ODGJ yang sudah mendapat terapi psikofarmako	Tahun 2019
	kegiatan: pelatihan deteksi dini dan pelayanan kesehatan ODGJ, pelaksanaan diteksi gangguan kesehatan jiwa				
15	lenteraku		sk kepala puskesmas	meningkatakan mutu pelayanan kesehtan terhadap usia lanjut, memberikan informasi tentang program inovasi LanTerAku, mengidentifikasi lansia yang berisiko dan yang membutuhkan pelayanan akupresur, pengurangi bertambahnya resiko kesakitan pada lansia	2019
	kegiatan: melakukan skrining sederhana pada usia lanjut, melakukan penegakkan diagnosa, melakukan konseling pada lansia, melakukan akupresur pada lansia yang membutuhkan dengan penjadwalan setiap hari sabtu,				

NO	INOVASI PERANGKAT DAERAH	JENIS INOVASI		TUJUAN DAN SASARAN INOVASI YANG DIBUAT	TAHUN PEMBUATAN
		APLIKASI	KEBIJAKAN		
	memberikan pengobatan sesuai resep dokter, memberikan penjelasan mengenai jumlah, jenis obat, cara pemakaian, mengatasi efek samping dan cara mengatasi efek samping obat serta pentingnya kepatuhan penggunaan obat				
16	Bank Sampah "MY DARLING"		sk kepala puskesmas	untuk membantu menangani pengolahan sampah melalui kegiatan pengumpulan dan pemilahan jenis sampah, untuk membantu menangani sampah melalui kegiatan 3R (reduce,reuse,recycle), meningkatkan pengetahuan msyarakat tentang sampah melalui Bank Sanoah, meningkatkan masyarakat dalam perekonomian dan kesejahteraan melalui kegiatan Bank Sampah	Tahun 2018
	kegiatan: pengumpulan dan pemilahan sampah, daur ulang sampah di Bank Sampah "MY DARLING", jenis sampah anorganik				
17	FORUM PEDULI IMUNISASI DENGAN PISANG CRISPI		sk kepala puskesmas	peduli munisasi untuk meningkatkan kesehatan bayi dan balita khususnya umunya masyarakat seluruhnya	Tahun 2019
	kegiatan: pertemuan forum peduli imunisasi, pembekalan kader posyandu tentang imunisasi,worsh op petugas (bidan desa)				
18	PEMBERDAYAAN LANSIA LANSET UNTUK GADIS		sk kepala puskesmas	mwngoptimalkan peran lansia dalam mengatasi permasalahan kesehatan keluarga dan masyarakat, serta menerapkan perilaku hidup bersih dan sehat (PHBS) dengan lingkungan yang kondusif.	Tahun 2017
	kegiatan: kelas lansia (pembentukan kelompok sesuai kelompok umur, membuat peta sasaran lanset untuk gadis, pelaksanaan kegiatan pemberdayaan lansia(penyuluhan,diskusi interaktif,demontrasi) oleh petugas kesehatan),				

NO	INOVASI PERANGKAT DAERAH	JENIS INOVASI		TUJUAN DAN SASARAN INOVASI YANG DIBUAT	TAHUN PEMBUATAN
		APLIKASI	KEBIJAKAN		
	pelaksanaan kegiatan sebagai "kader motivator" saat pelayanan posyandu/posbindu (setiap sebulan sekali sebelum pelaksanaan posyandu, lanset untuk gadis mengunjungi dan mengajak sasaran(sesuai peta pasaran) mengikuti kegiatan posyandu, memberikan penyuluhan, melakukan kunjungan rumah kepada lansia yang sakit/tidak hadir, melaksanakan senam lansia), pembinaan dan pendampingan keluarga (memberikan informasi dan motivasi kepada keluarga untuk meningkatkan kesehatan, melaporkan kepada petugas kesehatan bila terdapat ibu hamil/bayi dan balita yang status gizinya kurang serta lansia yang sakit)				
19	BANK SAMPAH MENTARI DI DESA CADASSARI		sk kepala puskesmas	membantu menangani pengolahan sampah agar terciptanya lingkungan sehat serta perilaku hidup bersih dan sehat (PHBS). Khusus : mengedukasi masyarakat desa cadassari mengenai manfaat bank sampah, meningkatkan kesadaran dan perilaku masyarakat desa desa cadasari akan pentingnya pengelolaan sampah rumah tangga, meningkatkan cakupan akan pengelolaan sampah di desa cadassari, menambah daya ungkit ekonomi masyarakat di desa cadassari	Tahun 2017
	kegiatan: sosialisasi Bank sampah, edukasi manfaat bank sampah, edukasi pengelolaan dan pemanfaatan sampah, pengumpulan sampah organik dilakukan oleh nasabah bank sampah, pengangkutan, penimbangan				

NO	INOVASI PERANGKAT DAERAH	JENIS INOVASI		TUJUAN DAN SASARAN INOVASI YANG DIBUAT	TAHUN PEMBUATAN
		APLIKASI	KEBIJAKAN		
	dan pencatatan sampah anorganik oleh petugas bank sampah, feedback dari bank sampah kepada nasabah bank sampah, penyimpangan sampah anorganik ke TPS bank sampah, pemilahan bank sampah anorganik sesuai jenisnya, pengambilan sampah anorganik, pencucian sampah anorganik, daur ulang (recycle) sampah anorganik menjadi barang yang bernilai				
20	KOPI TUBRUK PROGRAM GIZI (kompak turunkan stunting dan gizi buruk)		sk kepala puskesmas	menurunkan jumlah balita dengan kasus status gizi sangat kurang dan kurang (underweight), kurus dan sangat kurus(wasting) dsn pendek dan sangat pendek(stunting). Khusus: tertanganinya balita dengan status underweight, wasting dan stunting, menurunkan jumlah balita dengan status underweight, wasting dan stunting.	2019
	kegiatan: sosialisasi inovsi kopi tubruk, melaksanakan pemberian PMT-P dan vitamin pada balita, merujuk memantau dan pemeriksaan balita underweight, wasting dan stunting satu bulan sekali, pencatatan dan pelaporan hasil pemberianPMT-P				
21	SKRINING EFEKTIF RESIKO TB PARU (SERBU)		sk kepala puskesmas	menurunkan angka kesakitan dan angka kematian dengan cara memutuskan rantai penularan sehingga penyakit TB tidak lagi merupakan masalah kesehatan di kecamatan tegalwaru, tujuan khusus: mengedukasi masyarakat tentang TB paru, meningkatkan kesadaran masyarakat akan bahaya TB paru, meningkatkan cakupan BTA positif di kecamatan tegalwaru, meningkatkan cakupan kesembuhan BTA positif di kecamatan tegalwaru, menurunkan angka penderita TB DO Di kecamatan tegalwaru	Tahun 2019
	kegiatan: sosialisasi skrining efektif TB paru(SERBU), pelatihan kader tentang skrining				

NO	INOVASI PERANGKAT DAERAH	JENIS INOVASI		TUJUAN DAN SASARAN INOVASI YANG DIBUAT	TAHUN PEMBUATAN
		APLIKASI	KEBIJAKAN		
	efektif resiko TB paru(SERBU), kader melakukan skrining efektif resiko TB paru, kader melakukan pengambilan dan pengiriman spesimen ke laboratorium puskesmas tegalwaru, kader TB paru menjadi PMO (pengawas minum obat), kader melakukan pencatatan dan pelaporan kegiatan skrining efektif TB paru (SERBU) ke petugas program TB paru di puskesmas				
22	pager si cerdas (pantau gerakan, deteksi anak secara ceramat dan mendidik)		sk kepala puskesmas	semua balita umur 0-5 tahun dan anak prasekolah umur 5-6 tahun menapatkan pelayanan stimulasi, deteksi dan intervensi dini tumbuh kembang agar tumbuh dan berkembang secara optimal sesuai potensi yang dimiliki. Tujuan khusus : tersedinya sumber daya pendukung pelaksana stimulasi, deteksi, dan intervensi dini tumbuh kembang anak kepada seluruh sasaran, terselenggaranya monitoring evaluasi dan pembinaan kegiatan stimulasi, deteksi dan intervensi dini tumbuh kembang anak	Tahun 2019
	kegiatan: sosialisasi inovasi pager sicerdik kepada bidan dan lintas program, sosialisasi kepada lintas sector, sosialisasi kepada aparat desa dan masyarakat, merekrut kader satu posyandu satu orang kader, pelatihan kader tentang SDIDTK, pelaksanaan SDIDTK oleh kader disemua posyandu sesuai jadwal posyandu, monitoring dan evaluasi kegiatan				
23	MITRAPUSKOBONG		sk kepala puskesmas	meningkatkan derajat kesehatan masyarakat dari berbagai bidang kesehatan dan lingkungan di wilayah kerja UPTD puskesmas pasawahan.	2018
	kegiatan: sosialisasi lintas				

NO	INOVASI PERANGKAT DAERAH	JENIS INOVASI		TUJUAN DAN SASARAN INOVASI YANG DIBUAT	TAHUN PEMBUATAN
		APLIKASI	KEBIJAKAN		
	program dan lintas sektor, pelaksanaan (penyuluhan, demo cuci tangan, inspeksi sanitasi, pembinaan, pemeriksaan kesehatan), pencatatan dan pelaporan mencatat dalam format yang sudah disediakan evaluasi evaluasi kegiatan dengan lintas sektor, mencari pemecahan masalah dan rencana tindak lanjut				
24	SRIKANDI GIZI		sk kepala puskesmas	tujuan umum: meningkatkan peran srikandi gizi dalam program kesehatan di sekolah. Tujuan khusus: melaksanakan pemilihan dan penetapan srikandi gizi, meningkatkan pengetahuan gizi srikandi gizi, mengetahui kendala pelaksanaan program, melakukan koordinasi dengan sekolah dalam pemecahan masalah, melakukan kerjasama dengan STIKes Holistik dalam peningkatan peran srikandi gizi	Tahun 2017
	kegiatan: pembentukan dan pengelolaan peran srikandi gizi, persiapan (pemilihan srikandi gizi dan ditetapkan melalui SK Kepala Sekolah, pembuatan MOU program TTD reematri antarsekolah dengan puskesmas, pembuatan struktur organisasi srikandi Gizi disekolah), sosialisasi dan edukasi (sosialisasi kegiatan srikandi gizi dan edukasi gizi terkait progra pemberian TTD), pelaksanaan kegiatan (distribusi TTD dari guru UKS ke srikandi gizi, distribusi TTD dari srikandi gizi ke sebaya, konseling gizi sebaya, pelatihan srikandi gizi,				

NO	INOVASI PERANGKAT DAERAH	JENIS INOVASI		TUJUAN DAN SASARAN INOVASI YANG DIBUAT	TAHUN PEMBUATAN
		APLIKASI	KEBIJAKAN		
	outbound srikandi gizi), pencatatan dan pelaporan, monitoring dan evaluasi				
24	JANGKRIK (JARINGAN KOMUNIKASI IBU Hamil Resti dan Komplikasi)	WhatsApp	sk Kepala Puskesmas	mengendalikan pemantauan ibu hamil resti dan komplikasi, meningkatkan kualitas kehamilan serta menurunkan angka kematian ibu dan bayi,- tujuan khusus : menyediakan dan meningkatkan mutu pelayanan, perawatan, pengobatan dan dukungan terhadap ibu hamil yang terintegrasi beserta upaya pencegahannya, sosialisasi informasi mengenai ibu hamil resti dan komplikasi dan menciptakan suasana kondusif untuk mendukung upaya pengendalian JANGKRIK, meningkatkan peran serta bidan, keluarga dan masyarakat umum termasuk ibu hamil dalam berbagai upaya pengendalian jaringan komunikasi ibu hamil resti dan komplikasi.	Tahun 2019
	kegiatan: memberikan konseling dan pemeriksaan mengenai ibu hamil resti dan komplikasi (registrasi pasien, - Konseling mengenai pengertian, cara penularan, tata laksana untuk pemeriksaan HIV dan IMS serta tata cara pengobatan,- perawatan, dukungan dan pengobatan)				
25	MARANGGI (masak babarengan kanggo ngenalkeun menu bergizi)		sk kepala Puskesmas	memberikan informasi kepada masyarakat terutama ibu balita mengenai contoh menu bergizi yang dapat diaplikasikan pada pemberian makan sehari-hari,- Tujuan khusus: memberikan contoh menu gizi seimbang kepada ibu balita, membiasakan keluarga makan beraneka ragam, meningkatkan capaian N/D Puskesmas Kiarapedes	2018
	kegiatan: pertemuan inovasi program UKM kepada Lintas Program dan Lintas Sektor sosialisasi inovasi program gizi "MARANGGI" lintas program dan lintas sektor, pembentukan kepanitiaan MARANGGI, persiapan pelaksanaan Kegiatan, pelaksanaan program inovasi MARANGGI, monitoring dan evaluasi				

NO	INOVASI PERANGKAT DAERAH	JENIS INOVASI		TUJUAN DAN SASARAN INOVASI YANG DIBUAT	TAHUN PEMBUATAN
		APLIKASI	KEBIJAKAN		
	program inovasi MARANGGI, rencana tindak lanjut hasil program inovasi MARANGGI				
26	pepes teri dan peda (pelayanan,pemeriksaan kesehatan terintegrasi dan pemberdayaan masyarakat di desa)				
	kegiatan: pertemuan inovasi program UKM kepada lintas program dan lintas sektor, sosialisasi inovasi program "PEPES TERI DAN PEDAN" lintas program dan lintas sektor, pembentukan Tim PEPES TERI DAN PEDAN, persiapan pelaksanaan kegiatan, pelaksanaan program inovasi PEPES TERI DAN PEDAN,monitoring dan evaluasi program inovasi PEPES TERI DAN PEDAN, rencana tindak lanjut hasil program inovasi PEPES TERI DAN PEDAN		sk kepala puskesmas	melakukan integrasi semua kegiatan UKM,- tujuan khusus: terpenuhinya kebutuhan dan harapan masyarakat, tercapainya target kegiatan UKM, terkoordinasinya jadwal kegiatan UKM	Tahun 2019
DINAS KEARSIPAN DAN PERPUSTAKAAN					
26	Disipusda	Website http://disipusda.purwakartakab.go.id	-	Informasi Kearsipan dan Perpustakaan	2019
27	Sistem Informasi Kearsipan Nasional (SIKN) / Jaringan Informasi Kearsipan Nasional (JIKN)	Website http://anri.sikn.go.id	-	Aplikasi Antar-Muka yang Dapat Digunakan Oleh Simpul Jaringan Memasukan Informasi Kearsipan Miliknya Untuk Selanjutnya Dipublikasikan Pada Website JIKN	Mulai Bergabung Tahun 2019
28	Inlislite	Berbasis Web Offline	-	Membantu Pengembangan Otomatisasi Perpustakaan di Kabupaten Purwakarta, Membantu Dalam Pembentukan Katalog Elektronik Berbasis MARC atau INDOMARC	2011, Keterangan : Untuk Kab Purwakarta Baru Menggunakan Pada Tahun 2018,

*Rencana Kerja Pemerintah Daerah (RKPD)
Kabupaten Purwakarta Tahun 2022*

NO	INOVASI PERANGKAT DAERAH	JENIS INOVASI		TUJUAN DAN SASARAN INOVASI YANG DIBUAT	TAHUN PEMBUATAN
		APLIKASI	KEBIJAKAN		
					URL 2020 Mulai Digunakan Online
29	eepus Purwakarta	Aplikasi Berbasis Android http://play.google.com/store/apps/details?id=com.appsfoundry.eperpuswl.id.purwa.purwakarta	-	Sebagai Penyedia Bahan Pustaka Beserta Seluruh Lapisan Bentuk Digital yang Dapat Dimanfaatkan Oleh Seluruh Lapisan Masyarakat	2019, Ket : Kerjasama Dengan Gramedia Digital Sebagai Penyedia
30	Lima Program Perpustakaan Unggulan (LIPPERPUL)	-	√	Meningkatkan minat dan budaya baca serta meningkatnya jumlah anggota perpustakaan serta bisa mengambil peran sebagai pusat informasi yang bertransformasi menjadi tempat pengembangan diri masyarakat	Tahun 2020
31	Gerakan AMBU (Anak Membaca Buku)	-	√	Mengembangkan serta meningkatkan minat baca terutama anak usia dini melalui layanan perpustakaan	Tahun 2020
DINAS PERHUBUNGAN					
32	Pengujian Kendaraan Bermotor Online	Sistem PKB Online	-	Memudahkan Masyarakat Untuk Melakukan Pendaftaran dan Booking Tanggal Untuk Melakukan Uji KIR Hanya Melalui Smartphone atau Website	2019
33	Angkutan Wisata Purwakarta Istimewa	√	√	tujuan : meningkatnya pelayanan angkutan wisata melalui penyediaan angkutan (kendaraan bermotor roda 4 maupun roda 2) yang beraplikasi sehingga untuk memudahkan mendapatkan informasi bagi calon wislok dan wisman berkunjung ke destinasi-destinasi wisata yang ada di wilayah Kabupaten Purwakarta.	2021
				sasaran : meningkatnya daya tarik wisatawan lokal maupun wisatawan mancanegara yang dapat meningkatkan kunjungan wisman dan wislok ke destinasi-destinasi wisata yang ada di wilayah Kabupaten Purwakarta yang dapat berimplikasi juga kepada meningkatnya perekonomian masyarakat.	
34	Angkutan Wisata Danau Purwakarta Istimewa	√	√	tujuan : meningkatnya pelayanan angkutan wisata danau melalui penyediaan angkutan danau (perahu/ kapal pesiar) yang beraplikasi sehingga untuk memudahkan mendapatkan informasi bagi calon wislok dan wisman berkunjung ke destinasi-destinasi wisata sekitaran Danau Jatiluhur yang ada di wilayah Kabupaten Purwakarta.	2021
				sasaran : meningkatnya daya tarik wisatawan lokal maupun wisatawan mancanegara yang dapat meningkatkan kunjungan wisman dan wislok ke destinasi-destinasi wisata yang ada di wilayah Kabupaten Purwakarta yang dapat berimplikasi juga kepada meningkatnya perekonomian.	
DINAS KEPEMUDAAN OLAHRAGA PARIWISATA DAN KEBUDAYAAN					
33	Purwakarta Pariwisata (SI PINTAR BERISI)	√	-	Sistem Informasi Pariwisata Terintegrasi adalah Pusat Informasi Layanan dan Diintegrasikan Kepada Web Pemerintah Kab Purwakarta, Keunggulan Website Ini Dalam Masyarakat Luas Bisa Secara Langsung Melihat Kunjungan Wiarawan Ke Destinasi Wisata Setiap Bulannya. Tujuan : Meningkatkan Kinerja Penyelenggaraan Pemerintah Daerah. Sasaran : Peningkatan Pelayanan Publik, Pemberdayaan dan Peran	Tahun 2019, Ket : Bidang Pariwisata dan Kebudayaan

*Rencana Kerja Pemerintah Daerah (RKPD)
Kabupaten Purwakarta Tahun 2022*

NO	INOVASI PERANGKAT DAERAH	JENIS INOVASI		TUJUAN DAN SASARAN INOVASI YANG DIBUAT	TAHUN PEMBUATAN
		APLIKASI	KEBIJAKAN		
				Serta Masyarakat, Peningkatan Daya Saing Daerah	
34	Amazing Purwakarta/Pesona Sunda (Android) : purwakarta.tourism.com	√	-	Fungsi : Halaman Web ini Menyediakan Info Berbagai Destinasi Wisata di Purwakarta Secara Keseluruhan dan Event Pemerintah Kab Purwakarta Sebagai Bentuk Promosi Wisata dan Budaya Daerah. Tujuan : Meningkatkan Kinerja Penyelenggaraan Pemerintahan Daerah. Sasaran : Peningkatan Pelayanan Publik, Pemberdayaan dan Peran Serta Masyarakat, Peningkatan Daya Saing Daerah	Tahun 2016-2019, Ket : Bidang Pariwisata dan Kebudayaan
35	Sampurasun (Playstore)	√	-	Fungsi : Aplikasi ini Untuk Memudahkan Para Wisatawan yang Berkunjung ke Purwakarta Sebagai Guide Digital, Tersedia Tool Menu yang Menunjukkan Peta Wisata, Rute Angkot dan Pelayanan Informasi Pariwisata Purwakarta On Call. Tujuan : Meningkatkan Kinerja Penyelenggaraan Pemerintahan Daerah. Sasaran : Peningkatan Pelayanan Publik, Pemberdayaan dan Peran Serta Masyarakat, Peningkatan Daya Saing Daerah	Tahun 2018-2019, Ket : Bidang Pariwisata dan Kebudayaan
36	Sikasep (sikasep.co.id)	√	-	Fungsi : Informasi Berita Program dan Kegiatan Kepemudaan. Tujuan : Meningkatkan Kinerja Penyelenggaraan Pemerintahan Daerah. Sasaran : Peningkatan Pelayanan Publik, Pemberdayaan dan Peran Serta Masyarakat, Peningkatan Daya Saing Daerah	Tahun 2018-2019, Ket : Bidang Kepemudaan
37	Disporaparbud : disporaparbud.purwakartakab.go.id	√	-	Tujuan : Meningkatkan Kinerja Penyelenggaraan Pemerintahan Daerah. Sasaran : Peningkatan Pelayanan Pemerintah Daerah, Pemberdayaan dan Peran Serta Masyarakat, Peningkatan Daya Saing Daerah	Tahun 2019, Ket : Sekretariat Dinas Kepemudaan, Olahraga, Pariwisata dan Kebudayaan
38	Pusat Latih Seni Budaya Kecamatan		√	Tujuan : adalah sebagai wahana bagi para seniman, budayawan, sejarawan yang ada di daerah-daerah sehingga mempunyai tempat bersama dalam mengekspresikan karya atau potensi seni yang ada di daerah masing-masing.	2020
				Sasaran : seniman, budayawan, sejarawan	
39	Website & Market Place Pasar Seni Purwakarta	√		Tujuan : sebagai pusat informasi yang terkait sejarah, BCB, seni dan budaya yang ada di Purwakarta serta memberikan ruang kepada para sejarawan, seniman dan budayawan untuk menampilkan seluruh informasi kreatifitas yang sudah dibuat dan juga bisa bertransaksi secara online. Sasaran : seniman, budayawan, sejarawan dan masyarakat secara umum.	2021
40	Upacara Penyambutan Papayung Agung		√	Tujuan : setiap tamu resmi kenegaraan serta kunjungan resmi bupati ke daerah-daerah maka akan disambut dengan Tarian Papayung Agung Khas Purwakarta. Sasaran : sanggar tari di Purwakarta.	2021
41	DIMATA PURWAKARTA (Aplikasi berbasis Android dan IOS)	√		Tujuan : untuk memudahkan pengguna bertransaksi dan memasarkan produk ekonomi kreatif Kabupaten Purwakarta, serta menghimpun produk-produk lokal yang dipasarkan untuk bersaing dengan e-commerce yang ada di Indonesia.	2020
42	PURWAKARTA PAY (Aplikasi)	√		Tujuan : memudahkan pengunjung wisatawan ke Purwakarta untuk membayar	2021

*Rencana Kerja Pemerintah Daerah (RKPD)
Kabupaten Purwakarta Tahun 2022*

NO	INOVASI PERANGKAT DAERAH	JENIS INOVASI		TUJUAN DAN SASARAN INOVASI YANG DIBUAT	TAHUN PEMBUATAN
		APLIKASI	KEBIJAKAN		
	bebas Android dan IOS)			tiket masuk ke destinasi wisata secara terintegrasi termasuk pembayaran restoran dan cafe	
43	Peraturan Bupati Purwakarta Tahun 2021		√	Sebagai bahan kebijakan dari pemerintah daerah dan swasta (investor) yang akan berinvestasi di sektor pariwisata.	2021
44	SIP : sip.purwakartakab.go.id	√	-	Tujuan : Meningkatkan Kinerja Penyelenggaraan Pemerintah Daerah. Sasaran : Peningkatan Pelayanan Pemerintah Daerah, Pemberdayaan dan Peran Serta Masyarakat, Peningkatan Daya Saing Daerah	Ket : Bagian Pembanguan Setda
45	Sistem Hibah Online : sihibo.purwakartakab.go.id	√	-	Tujuan : Meningkatkan Kinerja Penyelenggaraan Pemerintah Daerah. Sasaran : Peningkatan Pelayanan Pemerintah Daerah, Pemberdayaan dan Peran Serta Masyarakat, Peningkatan Daya Saing Daerah	Tahun 2019, Ket : Bidang Anggaran BKAD
46	Eplanning (Simda Perencanaan)	√	-	Tujuan : Meningkatkan Kinerja Penyelenggaraan Pemerintah Daerah. Sasaran : Peningkatan Pelayanan Pemerintah Daerah, Pemberdayaan dan Peran Serta Masyarakat, Peningkatan Daya Saing Daerah	Tahun 2017, Ket : BPKP Perwakilan Provinsi Jawa Barat
47	Simda Keuangan	√	-	Tujuan : Meningkatkan Kinerja Penyelenggaraan Pemerintah Daerah. Sasaran : Peningkatan Pelayanan Pemerintah Daerah, Pemberdayaan dan Peran Serta Masyarakat, Peningkatan Daya Saing Daerah	Tahun 2017, Ket : BPKP Perwakilan Provinsi Jawa Barat
48	Simda Kepegawaian	√	-	Tujuan : Meningkatkan Kinerja Penyelenggaraan Pemerintah Daerah. Sasaran : Peningkatan Pelayanan Pemerintah Daerah, Pemberdayaan dan Peran Serta Masyarakat, Peningkatan Daya Saing Daerah	Tahun 2017, Ket : BPKP Perwakilan Provinsi Jawa Barat
49	Simda Barang Milik Daerah	√	-	Tujuan : Meningkatkan Kinerja Penyelenggaraan Pemerintah Daerah. Sasaran : Peningkatan Pelayanan Pemerintah Daerah, Pemberdayaan dan Peran Serta Masyarakat, Peningkatan Daya Saing Daerah	Tahun 2017, Ket : BPKP Perwakilan Provinsi Jawa Barat
50	SPIP : spip.bpkp.go.id	√	-	Tujuan : Meningkatkan Kinerja Penyelenggaraan Pemerintah Daerah. Sasaran : Peningkatan Pelayanan Pemerintah Daerah, Pemberdayaan dan Peran Serta Masyarakat, Peningkatan Daya Saing Daerah	Tahun 2017, Ket : BPKP Perwakilan Provinsi Jawa Barat
51	Absensi Kinerja TKD : tkd.purwakartakab.go.id	√	-	Tujuan : Meningkatkan Kinerja Penyelenggaraan Pemerintah Daerah. Sasaran : Peningkatan Pelayanan Pemerintah Daerah, Pemberdayaan dan Peran Serta Masyarakat, Peningkatan Daya Saing Daerah	Tahun 2018, Ket : BKPSDM
52	Sistem Absensi : absensipegawai.purwakartakab.go.id	√	-	Tujuan : Meningkatkan Kinerja Penyelenggaraan Pemerintah Daerah. Sasaran : Peningkatan Pelayanan Pemerintah Daerah, Pemberdayaan dan Peran Serta Masyarakat, Peningkatan Daya Saing Daerah	Tahun 2018, Ket : BKPSDM

Rencana Kerja Pemerintah Daerah (RKPD)
Kabupaten Purwakarta Tahun 2022

NO	INOVASI PERANGKAT DAERAH	JENIS INOVASI		TUJUAN DAN SASARAN INOVASI YANG DIBUAT	TAHUN PEMBUATAN
		APLIKASI	KEBIJAKAN		
DINAS LINGKUNGAN HIDUP					
53	Bank Sampah Penulisan : Aplikasi Online (Shopee) Dengan Menjual Pupuk Organik		√	Sampah Dapat Menjadi Sesuatu yang Lebih Berguna Untuk Masyarakat, Misalnya Untuk Pembuatan Kerajinan dan Pupuk yang Memiliki Nilai Ekonomi Tinggi. Lokasi : Perumahan Griya Ciwangi	
54	Bank Sampah Barokah			Perumahan Panorama Purwakarta	
55	Bank Sampah Dian Anyar (Pak Asep)			Perumahan Dian Anyar	
50	SMPN 1 Bungursari			SMPN 1 Bungursari	
56	Bank Sampah Ecovillage Desa Cianting			Desa Cianting Kec. Sukatani	
57	Bank Sampah Gunung Lembu			Desa Sindanglaya Kec. Sukatani	
58	Bank Sampah Tajur Sindang			Desa Tajursidang Kec. Sukatani	
59	Karoya Jaya			Desa Karoya Jaya kec. Tegalwaru	
60	Pamancangan Ciwareng			Desa Ciwareng Kec. Babakancikao	
61	Mess Indorama			Desa Kembang Kuning kec. Jatiluhur	
62	SMPN 4 Purwakarta			SMPN 4 Purwakarta	
63	SMPN 2 Purwakarta			SMPN 2 Purwakarta	
64	Bank Sampah Desa Liung Gunung			Desa Liung Gunung Kec. Tegalwaru	
65	SMAN Cibatu			SMAN Cibatu Kec. Cibatu	
66	Perumahan Pesona Ciseureuh			Kelurahan Ciseureuh Purwakarta	
67	Bank Sampah Ecovillage Desa Gandasoli			Desa Gandasoli Kec. Plered	
68	Bank Sampah Ecovillage Desa Nagrak			Desa Nagrak Kec. Darangdan	
69	Bank Sampah Mandiri 1			KP. Ciasem Desa Cicadas Kec. Babakancikao	
70	Bank Sampah Mandiri 2			Kp. Ciroyom Desa Cicadas Kec. Babakancikao	
71	Bank Sampah Bu Maya			Perumahan Panorama Purwakarta	
SATPOL PP					
78	Buku Panduan Elektronik	√	-	Untuk Memudahkan Dalam Menemukan Panduan Dalam Penegakkan Peraturan-Peraturan Daerah	Tahun 2018
79	SIMADU (Sistem Pengaduan)			1. Meningkatkan mutu dan profesionalisme kinerja anggaran Satuan Polisi Pamong Praja Kabupaten Purwakarta 2. Dapat mengetahui jumlah pelanggaran dan pengaduan yang telah ditertibkan untuk pembuatan laporan bulanan 3. Memudahkan masyarakat dalam pengaduan tentang pelanggaran dan penegakan Perda/Perbup di Kabupaten Purwakarta 4. Meningkatkan kesadaran anggota dalam melakukan tindakan	
BKPSDM					
80	Sistem Informasi Management Jabatan (SIMANTAN)	www.simantan.bkpsdm.purwakartakab.go.id	-	Mengelola Data Pejabat Struktural dan Mengelola Proses Mutasi, Rotasi dan Promosi	Tahun 2017

*Rencana Kerja Pemerintah Daerah (RKPD)
Kabupaten Purwakarta Tahun 2022*

NO	INOVASI PERANGKAT DAERAH	JENIS INOVASI		TUJUAN DAN SASARAN INOVASI YANG DIBUAT	TAHUN PEMBUATAN
		APLIKASI	KEBIJAKAN		
81	Sistem Informasi Tunjangan Kinerja Dinamis (SIMTKD) : Peraturan Bupati Nomor : 212 Tahun 2018 tentang Cara Pemberian Tunjangan Kinerja Dinamis Tahun Anggaran 2019	http://tkd.purwakartakab.go.id	-	Mengelola Kinerja Harian	Tahun 2019
82	Sistem Absensi Pegawai : Peraturan Bupati Nomor : 132 Tahun 2018 tentang Perubahan atas Peraturan Bupati Nomor : 230 Tahun 2017 Pemberian Tunjangan Kinerja Dinamis di Lingkungan Badan Kepegawaian dan Pengembangan Sumber Daya Manusia, Inspektorat Daerah dan Dinas Penanaman Modal dan Pelayanan Terpadu Satu Pintu Tahun Anggaran 2018	http://absensipegawai.purwakartakab.go.id	-	Mengelola Data Kehadiran PNSD	Tahun 2018
83	Sistem Manajemen Jabatan Fungsional (SIMANJA) : Peraturan Bupati Nomor : 180 Tahun 2016 tentang Perincian Tugas dan Fungsi Badan Kepegawaian dan Pengembangan Sumber Daya Manusia Kabupaten Purwakarta	simanja.bkpsdm.purwakartakab.go.id	-	Mengelola Data Jabatan Fungsional, Jenjang Jabatan Fungsional, Pendidikan dan Pangkat Jabatan Fungsional	Tahun 2018
84	Sistem Informasi Arsip Management Aparatur (SIAMA) : PP No. 11/2018 tentang Manajemen PNS	siamap.purwakartakab.go.id	-	Mengelola Penyimpanan Arsip Digital Dokumen-Dokumen Kepegawaian ASN Se Purwakarta	Tahun 2018
85	Sistem Informasi Diklat Manajerial dan Teknis (SIDIKMANIS)	sidikmanis.purwakartakab.go.id	-	Mengelola Data dan Layanan Diklat Manajerial Teknis dan Fungsional	-
86	Sistem Informasi Tugas/Ijin	sitibel.bkpsdm.purwakartakab.go.id	-	Mengelola Administrasi Tugas Belajar, Ijin	Tahun

NO	INOVASI PERANGKAT DAERAH	JENIS INOVASI		TUJUAN DAN SASARAN INOVASI YANG DIBUAT	TAHUN PEMBUATAN
		APLIKASI	KEBIJAKAN		
	Belajar (si-tibel) : Peraturan Bupati Purwakarta Nomor : 117 Tahun 2019 tentang Pedoman Pemberian Tugas Belajar, Izin Belajar, Surat Keterangan Belajar, Ijin Penggunaan Gelar, Ujian Dinas dan Ujian Penyesuaian Kenaikan Pangkat Bagi Pegawai Negeri Sipil di Lingkungan Pemerintah Kabupaten Purwakarta	a.go.id		Belajar dan Keterangan Belajar PNS	2019
87	Briefing pagi dan sore setiap hari		√	Menanamkan integritas kepada seluruh ASN dan membudayakan lingkungan kerja yang berorientasi kepada kinerja, melalui dialog harian (target dan evaluasi dilaksanakan dengan arahan dari atasan langsung) berdasarkan SE Bupati Purwakarta Nomor 060/1386/BKPSDM tentang Pelaksanaan Pemberian Motivasi Kinerja ASN di Lingkungan Pemerintah Kabupaten Purwakarta	2020
88	Integrasi Absensi Elektronik menggunakan Face Detector dengan system TPP			Upaya meningkatkan kedisiplinan dan upaya pencegahan penyebaran covid 19 berdasarkan SE Kepala BKPSDM Nomor : 800/364/PK tanggal 5 Maret 2021 perihal penggunaan Absensi Via Face Detector	2020
DINAS KOPERASI UKM PERDAGANGAN DAN PERINDUSTRIAN					
89	Sistem Informasi Perdagangan : SIMDAG	√	-	Meningkatkan Akses Data Informasi Perdagangan	Tahun 2018
90	Retribusi Pelayanan Tera/Tera Ulang : Perda No. 5 Tahun 2019	-	√	Meningkatkan Pendapatan Asli Daerah Melalui Pelayanan	Tahun 2019
91	Pengembangan Sistem dan Data Koperasi (WEB)	√	-	Penyebaran Informasi dan Pelayanan di DKUPP	Tahun 2019
92	CEU ATI (Cek Ukuran Akurasi Timbangan)		√	Membangun kepedulian masyarakat agar peduli ukuran dan timbangan	Tahun 2020
DINAS KEPENDUDUKAN DAN CATATAN SIPIL					
93	Layanan Percepatan Akta Kelahiran dan Akta Kematian Plus Kartu Keluarga Melalui Kecamatan	-	√	Memudahkan dan Mempercepat Pemohon Dalam Sekali Pendaftaran	Tahun 2018
94	Layanan Pendaftaran Paket 3 in 1	-	√	Mempercepat dan Mempermudah Bagi Pendatang Dalam Membuat SKD WNI, KK dan KTP El	Tahun 2018
95	Layanan Akta Kelahiran di Sekolah Dasar	-	√	Layanan ini Dilaksanakan Melalui Jemput Bola Ke Sekolah, Petugas Dikumpulkan di TU Sekolah, Petugas Disdukcapil Mengambil Berkas Pendaftaran dan Mengantarkan	Tahun 2018

Rencana Kerja Pemerintah Daerah (RKPD)
Kabupaten Purwakarta Tahun 2022

NO	INOVASI PERANGKAT DAERAH	JENIS INOVASI		TUJUAN DAN SASARAN INOVASI YANG DIBUAT	TAHUN PEMBUATAN
		APLIKASI	KEBIJAKAN		
				Kembali Akta Kelahiran yang Telah Tercetak ke Sekolah	
96	Layanan 3 in 1 dan 2 in 1	-	√	Mempermudah dan Mempercepat Pemohon Dalam Sekali Pendaftaran	Tahun 2018
97	Layanan Pendaftaran Kartu Keluarga dan Kartu Tanda Penduduk Elektronik Jemput Bola (Gempungan)	-	√	Dengan Adanya Layanan Jemput Bola (Gempungan) di Desa/Kelurahan Mempermudah dan Mempercepat Layanan Masyarakat	Tahun 2018
98	Layanan Akta Perkawinan Plus	-	√	Mendekatkan Pelayanan Kepada Masyarakat Sehingga Masyarakat Tidak Usah ke Disdukcapil, Cukup Dikecamatan	Tahun 2018
99	SIPILA (Sistem Informasi Pendaftaran Terintegrasi Layanan Adminduk)	√	-	Merupakan Sistem Informasi yang Mengintegrasikan Pendaftaran Berbagai Layanan Administrasi Kependudukan Mulai Dari Sistem Antrian, Kemudian Layanan dan Verifikasi Persyaratan di Front Office, Validasi Data di Back Office Sampai Dengan Legalisasi Penandatanganan Oleh Kadisdukcapil. Proses Ini Diberitahukan Kepada Pemohon Melalui Notifikasi SMS Center (Notifikasi Pada Saat (1) Berkas Sedang Diproses,(2) Berkas Telah Selesai dan Siap Untuk Diambil Pemohon dan (3) Notifikasi Polling Indeks Kepuasan Masyarakat (IKM))	Tahun 2018
100	Pengembangan SIPILA	√	-	Pendaftaran dan Upload Persyaratan Secara Online Berbasis Web Untuk Pembuatan Akta Kelahiran (Usia Dibawah 5 Tahun) Sekaligus Perubahan Kartu Keluarga, Serta Pengurusan Akta Kematian dan Perubahan Kartu Keluarga. Masyarakat Tinggal Menunggu Notifikasi Kapan Dokumen Kependudukannya Dapat Diambil Dengan Membawa Berkas Persyaratan Asli Untuk Divalidasi. Tahun 2019 SIPILA Kembali Melakukan Pengembangan, Yaitu : Ditambah Sub Menu Kepengurusan Kartu Identitas Anak (KIA) Secara Online, Proses Layanan Juga Diintegrasikan Dengan DC Prokila (Dashboard Center Progress Kinerja Layanan Adminduk), Pengembangan Website Resmi Disdukcapil yang Terintegrasi Dengan Sistem Layanan Adminduk Link Dengan Akun Media Sosial Resmi yang Dimiliki Oleh Disdukcapil, Pengembangan SIPILA Online Berbasis Android	Tahun 2019
101	Sistem Informasi Loker Layanan (SILPY)	√	-	Sistem Informasi Loker Layanan (SILPY) Merupakan Bagian yang Terintegrasi Dengan SIPILA. Siistem ini yang Mengatur Proses Tahapan Pengurusan Dokumen Kependudukan Mulai Dari Sistem Antrian, Pemberian Bukti Pendaftaran dan Form Checklist Proses Layanan Adminduk (Pendaftaran,Flaging Entry Data,Flaging Legalisasi dan Flaging Pengambilan). Dalam Pengembangan SILPY ini Digunakan Kertas Thermal, Yang Memungkinkan Pemohon Mendapatkan Bukti Pendaftaran yang Berisi Barcode, yang Dapat Discan Oleh Pemohon Untuk Mengetahui Sampai Dimana Berkas Tersebut Sedang Diproses	Tahun 2018/2019
102	ATANDA (Aplikasi Pemanfaatan Data Adminduk)	√	-	ATANDA Adalah Aplikasi Pemanfaatan Data Adminduk yang Dikembangkan Oleh Disdukcapil Kabupaten Purwakarta Dengan Basis Data Warehouse Tingkat Kabupaten Untuk Para Pemangku Kepentingan yang Membutuhkan Data Kependudukan Berbasiskan Nomor Indentitas Kependudukan (NIK), Akses Bagi Dinas/Instansi Maupun Lembaga Diperoleh	Tahun 2018

*Rencana Kerja Pemerintah Daerah (RKPD)
Kabupaten Purwakarta Tahun 2022*

NO	INOVASI PERANGKAT DAERAH	JENIS INOVASI		TUJUAN DAN SASARAN INOVASI YANG DIBUAT	TAHUN PEMBUATAN
		APLIKASI	KEBIJAKAN		
				Setelah Melakukan Perjanjian Kerjasama Dengan Disdukcapil	
103	SIKEPO (Sebarikan Informasi Kependudukan Online)	√	-	Sebuah Media Untuk Menyebarkan Informasi Kependudukan Kepada Masyarakat Luas Melalui Nomor HP SMS Center Disdukcapil. Melalui Sikepo Juga Dapat Mengirimkan Pesan Singkat (Notifikasi Dari SMS Center) Pemberitahuan Layanan Telah Terdaftar Dalam Sistem Disdukcapil Kepada Setiap Pemohon Layanan Kependudukan Baik Yang Melalui Jalur Datang Langsung Ke Kantor Maupun Melalui Jalur Mandiri Melalui Website/Online. Notifikasi Untuk Mengetahui Sampai Dimana Pengurusan Dokumen Kependudukan Sedang Diproses	Tahun 2018
104	Sistem Informasi Pendataan Penduduk Non-Permanen (SINDEN)	√	-	sistem informasi pendataan penduudk non-permanen merupakan aplikasi yang dikembangkan oleh disdukcapil untuk mempermudah penduduk nonpermanen yang tinggal sementara di wilayah kabupaten purwakarta melakukan pendaftaran diri dan keluarganya secara online, dengan cara ini penduduk nonpermanen akan memperoleh secara langsung tanda bukti pendaftaran penduuk nonpermanen dan bagi disdukcapil sendiri akan teridentifikasi dan trkumpul database penduudk nonpermanen di kabupaten purwakarta	Tahun 2019
104	Dashboard Center Progress Kinerja Layanan Administrasi Kependudukan (DC PROKILA)	√	-	DC Prokila adalah Suatu Aplikasi Pengukuran Kinerja Pegawai atau Sistem Informasi yang Bertujuan Untuk Mengetahui Sampai Se jauh Sama Tingkat Kinerja yang Dicapai Oleh Para Pegawai Disdukcapil Dalam Memberikan Pelayanan Dokumen Kependudukan Kepada Masyarakat. Dalam Dashboard ini Terbagi Dua Yaitu Tampilan Infromasi Yang Hanya Dapat Diketahui Oleh Pihak Internal dan Tampilan Informasi Secara Umum yang Dapat Diketahui Oleh Masyarakat Luas (Eksternal)	Tahun 2019
DINAS PEMADAM KEBAKARAN DAN PENANGGULANGAN BENCANA					
105	Website (http://diskarpb.purwakartakab.go.id)	√	-	Tersampaikannya Informasi Setiap Kegiatan Dinas Pemadam Kebakaran dan Penanggulangan Bencana	Tahun 2017
106	SIMPELAPOR (http://simpelapor.damkarpb.com)	√	-	Terdapatnya Database Perencanaan dan Pelaporan Yang Up To Date (Kebutuhan Internal)	Tahun 2018
107	Command Center Mini	√	-	Tersedianya Sistem Informasi ini Dapat Mendukung Kebutuhan Data Serta Informasi Dalam Penyusunan Perencanaan yang Strategis Untuk Memperkuat Mekanisme Pendukung Penyelenggaraan Penanggulangan Bencana Baik Dari Sisi Operasi Darurat Maupun Dalam Menganalisis Resiko Bencana	Tahun 2019
INSPEKTORAT					
108	Sistem Klinik Konsultasi	√	-	Pelayanan Konsultasi Online yang Meliputi Pengadaan Barang dan Jasa Pemerintah Daerah dan Pemerintah Desa, Pengelolaan Keuangan Pemerintah Daerah dan Pemerintah Desa, Pengelolaan Barang Pemerintah Daerah dan Pemerintah Desa, Pengelolaan Sumber Daya Manusia (Kepegawaian), Kebijakan Pemerintah Daerah dan Pemerintah Desa, Tindak Lanjut BPK RI Inspektorat Provinsi dan Inspektorat Daerah dan Pelayanan Konsultasi SPIP OPD	Tahun 2019
109	Website Sarana Informasi Publik	√	-	Sebagai Sarana Penyampaian Informasi Kepada Publik Terkait Perumusan Kebijakan Teknis Bidang Pengawasan dan Pembinaan dan Fasilitasi Pengawasan, Pelaksanaan	Tahun 2019

Rencana Kerja Pemerintah Daerah (RKPD)
Kabupaten Purwakarta Tahun 2022

NO	INOVASI PERANGKAT DAERAH	JENIS INOVASI		TUJUAN DAN SASARAN INOVASI YANG DIBUAT	TAHUN PEMBUATAN
		APLIKASI	KEBIJAKAN		
				Pengawasan Internal Melalui Audit, Reviu, Evaluasi, Pemantauan, Asistensi dan Kegiatan Pengawasan Lainnya Serta Dokumentasi Hasil Pengawasan	
KECAMATAN PONDOKSALAM					
110	Pembuatan Bemper Mobil Dengan Media Tanah Liat	-	-	Pemanfaatan Tanah Liat Menjadi Bahan Bemper Mobil	2019
SEKRETARIAT DAERAH					
BAGIAN PENGADAAN BARANG DAN JASA					
111	Sistem Informasi Manajemen Pengadaan Barang dan Jasa	√	-	Sistem Informasi Pendukung Proses Pengadaan Barang dan Jasa yang Dilaksanakan Oleh Bagian Layanan Pengadaan Barang dan Jasa	2017
112	Kelas Pengadaan	√	-	Bimbingan Teknis Bagi Personil Organisasi Perangkat Daerah Dalam Penggunaan Sistem Aplikasi Pengadaan Barang dan Jasa Secara Elektronik (SIRUP SPSE)	2019
BAGIAN HUKUM					
113	Sistem Jaringan Dokumentasi dan Informasi Hukum	http://jdih.purwakartakab.go.id/	1. Peraturan Bupati Purwakarta Nomor 84 Tahun 2019 tentang Pengelolaan Jaringan Dokumentasi dan Informasi Hukum; 2. Keputusan Bupati Purwakarta Nomor 180.05/Kep. 352Hukum/ 2019 tentang Pembentukan Tim Pengelola Jaringan Informasi dan Dokumentasi Hukum	Menjamin Ketersediaan Dokumentasi dan Informasi Hukum yang Lengkap dan Akurat Serta Dapat Diakses Secara Cepat dan Mudah, Meningkatkan Kualitas Pembangunan Hukum Daerah dan Pelayanan Kepada Publik Sebagai Salah Satu Wujud Ketata Pemerintahan Yang Baik, Transparan, Efektif, Efisien dan Bertanggungjawab. Menjamin Terciptanya Pengelolaan Dokumentasi dan Informasi Hukum yang Terpadu dan Terintegrasi Dengan JDIHN	Tahun 2019
RSUD BAYU ASIH					
114	Sistem ReservasiAnjungan Pendaftaran (APM) Berbasis Web dan Whatsapp	√	-	Terputusnya waktu antrian pendaftaran yang memanjang dan meningkatnya Index Kepuasan Masyarakat	Tahun 2020
DINAS PANGAN DAN PERTANIAN					
115	IP 400		√	Pola pertanamanpadi 4x setahun (tanam panen)	2021
116	Pengembangan Beras Khusus		√	Tarabas (Beras Jepang), Pamelan (Beras Merah Pulen), Inpari IR Nutrizinc (kaya gizi untuk penanganan stunting)	2020
117	Agroeduwisata		√	Kebun Ambu	2019
118	Agroeduwisata Religi		√	Diorama Holtikultura	2021
BAPENDA					
119	Apilkasi Retribusi Daerah	√		Tujuan : adalah untuk mengetahui data realisasi pendapatan per pajak daerah, aplikasi ini merupakan salah satu sistem yang mampu untuk mendapatkan informasi secara cepat, tepat dan akurat juga mampu terintegrasi dengan berbagai sistem informasi yang telah dan yang akan dibangun sehingga	2020

*Rencana Kerja Pemerintah Daerah (RKPD)
Kabupaten Purwakarta Tahun 2022*

NO	INOVASI PERANGKAT DAERAH	JENIS INOVASI		TUJUAN DAN SASARAN INOVASI YANG DIBUAT	TAHUN PEMBUATAN
		APLIKASI	KEBIJAKAN		
				tujuan untuk memberikan bisa tercapai.	
				Sasaran : inovasi untuk para PD penghasil retribusi untuk lebih tertib administarsi dan untuk kemudahan dalam membagi dan mengetahui bagi hasil retribusi untuk desa di Kabupaten Purwakarta.	
120	Kesepakatan Bersama antara Badan Pendapatan Daerah Kabupaten Purwakarta dengan Kejaksaan Negeri Purwakarta		√	Tujuan : Penanganan masalah hukum bidang Perdata dan Tata Usaha Negara Ruang lingkup dan sasaran : 1. Pemberian bantuan hukum 2. Pemberian pertimbangan hukum 3. Tindakan hukum lainnya	2020
108	Kesepakatan Bersama Pemerintah Daerah Kabupaten Purwakarta dengan Direktorat Jenderal Pajak, Direktorat Jenderal Perimbangan Keuangan		√	Tujuan : Optimalisasi pemungutan pajak pusat dan pajak daerah	2020
DISNAKERTRANS					
109	Pemagangan ke Jepang		√	Tujuan : 1. Memberi peluang kepada masyarakat usia produktif untuk mendapatkan keahlian baru di luar negeri, yang nantinya akan menjadi bekal bagi peserta setelah kembali ke tanah air.	
				2. Dengan bertambahnya pengetahuan dan keahlian diharapkan akan menjadi nilai lebih bagi peserta pemagangan untuk mendapatkan pekerjaan dan akan menerapkan ilmunya di tempat bekerjanya yang baru	
				3. Bagi peserta pemagangan diharapkan juga dapat membuka peluang baru setelah kembali sehingga mampu membuka lapangan kerja atau memberikan pengetahuannya kepada masyarakat yang secara langsung dapat mengurangi pengangguran dan meningkatkan kemampuan ekonomi masyarakat di sekitarnya.	
				Sasaran : Pencari kerja usia produktif dan memiliki keinginan kuat untuk meningkatkan potesi dirinya	
120	Export Hasil UMKM		√	Tujuan : 1. Memperkenalkan dan memperluas jaringan pemasaran produk UMKM yang ada di Purwakarta yang diharapkan mampu meningkatkan kemampuan ekonomi keluarga 2. Menumbuhkan minat dan motivasi masyarakat untuk memulai atau meningkatkan usahanya dengan memberikan contoh bila export telah berhasil 3. Dengan bertambahnya penghasilam melalui export diharapkan pelaku usah dapat mengembangkan usahanya dan diharapkan dapat membuka peluang kerja bagi masyarakat sekitarnya sehingga secara langsung akan meningkatkan ekonomi masyarakat.	2021
				Sasaran : UMKM yang usahanya sudah	

NO	INOVASI PERANGKAT DAERAH	JENIS INOVASI		TUJUAN DAN SASARAN INOVASI YANG DIBUAT	TAHUN PEMBUATAN
		APLIKASI	KEBIJAKAN		
				berjalan dan memiliki keinginan kuat untuk mengembangkan usahanya.	
DINAS SOSIAL PEMBERDAYAAN PEREMPUAN DAN PERLINDUNGAN ANAK					
121	" HALLO PEHAPE' PEMENUHAN HAK ANAK DAN PEREMPUAN MELALUI PENGADUAN ONLINE DAN CALL CENTER	-		Internal : 1. Meningkatkan produktivitas dan efisiensi kerja dalam pemenuhan hak perempuan dan anak 2. Terlaksananya optimalisasi pemenuhan hak perempuan dan anak sehingga meningkatkan efektifitas dalam pengelolaan kegiatan serta penyajian informasi data 3. Mempermudah pengelolaan data kegiatan pemenuhan hak perempuan dan anak 4. Memudahkan pimpinan dalam pengambilan keputusan Eksternal : Tersedianya aplikasi online dan call center kegiatan pemenuhan hak perempuan dan anak yang diperlukan oleh stakeholder sehingga akan memudahkan dalam memberikan pelayanan kepada masyarakat.	2021
KECAMATAN BUNGURSARI					
122	SIMDES (System Informasi Manajemen Desa)	√		Untuk mendukung serta mempercepat pelayanan publik yang bisa diakses melalui android dan komputer ,juga untuk pelayanan administrasi kependudukan, dengan sasaran masyarakat. (Desa Ciwangi)	Tahun 2018
123	Kerajinan Ayam-ayaman	-	√	Yaitu pemanfaatan limbah seterefoam dan bulu ayam dibuatkan ayam-ayaman hiasan, dengan tujuan meningkatkan perekonomian masyarakat desa, dengan sasaran pelaku wisata. (Desa Cikopo)	Tahun 2016
124	Mesin Perontok Padi	-	√	Yaitu mesin untuk merontokan dan memisahkan gabah, tujuannya untuk mengefisiensikan tenaga dan waktu para petani, sasaran para petani. (Desa Bungursari)	Tahun 2016
125	Bank Sampah (pengelolaan sampah)		√	Pengelolaan sampah rumah tangga dengan tujuan untuk meningkatkan perekonomian masyarakat khususnya rumah tangga, sasarannya masyarakat. (Desa Bungursari)	Tahun 2020

Sumber : Hasil Analisis Bappelitbangda, Tahun 2021

BAB V

RENCANA KERJA DAN PENDANAAN DAERAH

Rencana Program dan Kegiatan Prioritas Daerah Tahun 2022 yang dituangkan dalam Bab V ini, adalah merupakan formulasi dari rangkaian pembahasan substansi Program dan Kegiatan yang telah dilakukan pada Bab II sampai dengan Bab IV tersebut diatas. Adapun penjabarannya disajikan dalam bentuk uraian rencana program serta kegiatan Tahun 2022 yang mengacu kepada Perubahan Rencana Pembangunan Jangka Panjang Daerah (RPJMD) Kabupaten Purwakarta Tahun 2018 – 2023.

Mengenai penyajian Rencana Program, Kegiatan dan Sub Kegiatan Perangkat Daerah yang digunakan dalam Bab V ini adalah mengacu kepada:

1. Undang - Undang Nomor 23 Tahun 2014 tentang Pemerintahan Daerah;
2. Peraturan Menteri Dalam Negeri No. 86 Tahun 2017 tentang Tata Cara Perencanaan, Pengendalian dan Evaluasi Pembangunan Daerah, Tata Cara Evaluasi Rancangan Perda tentang RPJPD dan RPJMD, Serta Tata Cara Perubahan RPJPD, RPJMD dan RKPD;
3. Peraturan Menteri Dalam Negeri No. 70 Tahun 2019 tentang Sistem Informasi Pemerintahan Daerah;
4. Peraturan Menteri Dalam Negeri No. 90 Tahun 2019 tentang Klasifikasi, Kodefikasi dan Nomenklatur Perencanaan Pembangunan dan Keuangan Daerah;
5. Keputusan Menteri Dalam Negeri Nomor 050-3708 Tahun 2020 tentang Hasil Verifikasi dan Validasi Pemutakhiran Klasifikasi, Kodefikasi dan Nomenklatur Perencanaan Pembangunan dan Keuangan Daerah;

Berdasarkan referensi Peraturan Perundang-Undangan diatas, maka penyusunan RKPD Kab. Purwakarta Tahun 2022 telah disesuaikan dengan Perubahan RPJMD Kab. Purwakarta dan Renstra PD Tahun 2018 – 2023, termasuk Program, Kegiatan dan Subkegiata hasil pemutakhiran berdasarkan Keputusan Menteri Dalam Negeri Nomor 050-3708 Tahun 2020 tentang Hasil Verifikasi dan Validasi Pemutakhiran Klasifikasi, Kodefikasi dan Nomenklatur Perencanaan Pembangunan dan Keuangan Daerah.

Uraian rencana program, kegiatan dan subkegiatan yang disajikan dalam Bab V ini hanya memuat rencana program, kegiatan dan subkegiatan yang akan didanai oleh APBD Kabupaten Purwakarta Tahun 2022.

Berdasarkan Undang-Undang Nomor 23 Tahun 2014 tentang Pemerintahan Daerah dan Peraturan Pemerintah Nomor 18 Tahun 2016 tentang Perangkat Daerah, maka urusan Pemerintahan Kabupaten Purwakarta terdiri dari Urusan Wajib Pelayanan Dasar; Urusan Wajib Bukan Pelayanan Dasar; Urusan Pilihan dan Urusan Pemerintahan Fungsi Penunjang.

Urusan Wajib Pelayanan Dasar terdiri dari 6 (Enam) Bidang Urusan Pemerintahan yang meliputi :

1. Pendidikan;
2. Kesehatan;
3. Pekerjaan Umum dan Penataan Ruang;
4. Perumahan Rakyat dan Kawasan Permukiman;
5. Ketentraman dan Ketertiban Umum Serta Perlindungan Masyarakat;
6. Sosial.

Urusan Wajib

Bukan Pelayanan Dasar terdiri dari 18 (Delapan Belas) Bidang Urusan Pemerintahan yang meliputi :

1. Tenaga Kerja;
2. Pemberdayaan Perempuan dan Perlindungan Anak;
3. Pangan;
4. Pertanahan;
5. Lingkungan Hidup;
6. Administrasi Kependudukan dan Pencatatan Sipil;
7. Pemberdayaan Masyarakat dan Desa;
8. Pengendalian Penduduk dan Keluarga Berencana;
9. Perhubungan;
10. Komunikasi dan Informatika;
11. Koperasi, Usaha Kecil dan Menengah;
12. Penanaman Modal;
13. Kepemudaan dan Olahraga;
14. Statistik;
15. Persandian;

16. Kebudayaan;
17. Perpustakaan;
18. Kearsipan.

Urusan Pilihan terdiri dari 6 (Enam) Bidang Urusan Pemerintahan yang meliputi :

1. Pariwisata;
2. Pertanian;
3. Perdagangan;
4. Perindustrian;
5. Transmigrasi;
6. Kelautan dan Perikanan.

Urusan Pemerintahan Fungsi Unsur Pendukung terdiri dari 2 (dua) Unsur yang meliputi :

1. Sekretariat Daerah;
2. Sekretariat DPRD;

Urusan Pemerintahan Fungsi Unsur Penunjang terdiri dari 5 (lima) Unsur yang meliputi :

1. Perencanaan;
2. Keuangan;
3. Kepegawaian;
4. Pendidikan dan Pelatihan;
5. Penelitian dan Pengembangan;

Urusan Pemerintahan Fungsi Unsur Pengawasan terdiri dari 1 (satu) Unsur yang meliputi :

1. Inspektorat;

Urusan Pemerintahan Fungsi Unsur Kewilayahan terdiri dari 1 (satu) Unsur yang meliputi :

1. Kecamatan;

Urusan Pemerintahan Fungsi Unsur Pemerintahan Umum terdiri dari 1 (satu) Unsur yang meliputi :

1. Kesatuan Bangsa dan Politik;

Dalam penyusunan RKPD Kabupaten Purwakarta Tahun 2022, telah mengakomodir kebutuhan pembiayaan operasional pelaksanaan tugas dalam rangka penyelenggaraan urusan pemerintahan pada Perangkat Daerah Baru, karena pada tahun 2021 terdapat perubahan organisasi perangkat daerah yang disesuaikan dengan kebutuhan daerah dan regulasi kebijakan nasional yang harus membentuk perangkat daerah yang dimaksud.

Adapun perangkat daerah baru tersebut yaitu, Dinas Pekerjaan Umum dan Penataan Ruang, Dinas Perumahan dan Permukiman, Dinas Pemadam Kebakaran dan Penyelamatan, Badan Penanggulangan Bencana Daerah dan Badan Kesatuan Bangsa dan Politik. Sedangkan perangkat daerah yang dirubah yakni Dinas Pekerjaan Umum, Binamarga dan Pengairan, Dinas Tata Ruang dan Permukiman, Dinas Pemadam Kebakaran dan Penanggulangan Bencana Daerah, dan Kantor Kesatuan Bangsa dan Politik.

Dalam rangka pelaksanaan urusan pemerintahan tersebut diatas, maka pemerintah kabupaten purwakarta telah menetapkan program-program pembangunan untuk melaksanakan kegiatan dan subkegiatan yang menunjang dalam pelaksanaan penyelenggaraan pembangunan pemerintahan daerah sesuai dengan Peraturan Menteri Dalam Negeri No. 90 Tahun 2019 tentang Klasifikasi, Kodefikasi dan Nomenklatur Perencanaan Pembangunan dan Keuangan Daerah, dan Keputusan Menteri Dalam Negeri Nomor 050-3708 Tahun 2020 tentang Hasil Verifikasi dan Validasi Pemutakhiran Klasifikasi, Kodefikasi dan Nomenklatur Perencanaan Pembangunan dan Keuangan Daerah.

Program disusun dengan memperhatikan sub bidang urusan pada Undang-undang Nomor 23 Tahun 2014 tentang Pemerintahan Daerah Lampiran I tentang matriks pembagian urusan pemerintahan konkuren antara pemerintah pusat dan daerah provinsi dan daerah kabupaten/kota.

Kegiatan mengacu pada program dengan memperhatikan kewenangan daerah sesuai dengan ketentuan perundang-undangan.

Sub Kegiatan merupakan bentuk aktivitas kegiatan dalam pelaksanaan kewenangan daerah sesuai dengan ketentuan perundang undangan.

Program Pembangunan pada Perangkat Daerah Tahun 2022 berdasarkan Perubahan RPJMD Kabupaten Purwakarta Tahun 2018-2023 terdiri dari :

A. PROGRAM PADA SEMUA PERANGKAT DAERAH

- 1) Program Penunjang Urusan Pemerintahan Daerah Kabupaten/Kota

B. PROGRAM TEKNIS PERANGKAT DAERAH

1. DINAS PENDIDIKAN

Program Teknis Urusan Pendidikan

- 1) Program Pengelolaan Pendidikan
- 2) Program Pengembangan Kurikulum
- 3) Program Pengendalian Perizinan Pendidikan
- 4) Program Pengembangan Bahasa dan Sastra

2. DINAS KESEHATAN

Program Teknis Urusan Kesehatan

- 1) Program Pemenuhan Upaya Kesehatan Perorangan dan Upaya Kesehatan Masyarakat
- 2) Program Peningkatan Kapasitas Sumber Daya Manusia Kesehatan
- 3) Program Sediaan Farmasi, Alat Kesehatan Dan Makanan Minuman
- 4) Program Pemberdayaan Masyarakat Bidang Kesehatan

3. RSUD BAYU ASIH

Program Teknis Urusan Kesehatan

- 1) Program Pemenuhan Upaya Kesehatan Perorangan Dan Upaya Kesehatan Masyarakat

4. DINAS PEKERJAAN UMUM DAN PENATAAN RUANG

Program Teknis Urusan Pekerjaan Umum dan Penataan Ruang

- 1) Program Pengelolaan Sumber Daya Air (SDA)
- 2) Program Pengelolaan dan Pengembangan Sistem Drainase
- 3) Program Penataan Bangunan Gedung
- 4) Program Penataan Bangunan dan Lingkungannya
- 5) Program Penyelenggaraan Jalan
- 6) Program Pengembangan Jasa Konstruksi
- 7) Program Penyelenggaraan Penataan Ruang

Program Teknis Urusan Pertanahan

- 1) Program Pengelolaan Izin Lokasi
- 2) Program Penyelesaian Sengketa Tanah Garapan
- 3) Program Penyelesaian Ganti Kerugian dan Santunan Tanah Untuk Pembangunan
- 4) Program Redistribusi Tanah, Serta Ganti Kerugian Program Tanah Kelebihan Maksimum dan Tanah Absentee
- 5) Program Penetapan Tanah Ulayat
- 6) Program Pengelolaan Tanah Kosong
- 7) Program Pengelolaan Izin Membuka Tanah
- 8) Program Penatagunaan Tanah

5. DINAS PERUMAHAN DAN PERMUKIMAN

Program Teknis Urusan Perumahan Rakyat dan Kawasan Permukiman

- 1) Program Pengembangan Perumahan
- 2) Program Kawasan Permukiman
- 3) Program Perumahan dan Kawasan Permukiman Kumuh
- 4) Program Peningkatan Prasarana, Sarana dan Utilitas Umum (PSU)
- 5) Program Peningkatan Pelayanan Sertifikasi, Kualifikasi, Klasifikasi dan Registrasi Bidang Perumahan dan Kawasan Permukiman

Program Teknis Urusan Pekerjaan Umum dan Penataan Ruang

- 1) Program Pengelolaan dan Pengembangan Sistem Penyediaan Air Minum
- 2) Program Pengembangan Sistem Dan Pengelolaan Persampahan Regional
- 3) Program Pengelolaan dan Pengembangan Sistem Air Limbah
- 4) Program Pengelolaan dan Pengembangan Sistem Drainase
- 5) Program Pengembangan Permukiman

6. SATUAN POLISI PAMONG PRAJA

Program Teknis Urusan Ketenteraman dan Ketertiban Umum serta Perlindungan Masyarakat

- 1) Program Peningkatan Ketenteraman dan Ketertiban Umum

7. BADAN PENANGGULANGAN BENCANA DAERAH

Program Teknis Urusan Ketenteraman dan Ketertiban Umum serta Perlindungan Masyarakat

- 1) Program Penanggulangan Bencana

8. DINAS PEMADAM KEBAKARAN DAN PENYELAMATAN

Program Teknis Urusan Ketenteraman dan Ketertiban Umum serta Perlindungan Masyarakat

- 1) Program Pencegahan, Penanggulangan, Penyelamatan Kebakaran dan Penyelamatan Non Kebakaran

9. DINAS SOSIAL, PEMBERDAYAAN PEREMPUAN DAN PERLINDUNGAN ANAK

Program Teknis Urusan Sosial

- 1) Program Pemberdayaan Sosial
- 2) Program Penanganan Warga Negara Migran Korban Tindak Kekerasan
- 3) Program Rehabilitasi Sosial
- 4) Program Perlindungan dan Jaminan Sosial
- 5) Program Penanganan Bencana
- 6) Program Pengelolaan Taman Makam Pahlawan

Program Teknis Urusan Pemberdayaan Perempuan dan Perlindungan Anak

- 1) Program Pengarusutamaan Gender dan Pemberdayaan Perempuan
- 2) Program Perlindungan Perempuan
- 3) Program Peningkatan Kualitas Keluarga
- 4) Program Pengelolaan Sistem Data Gender dan Anak
- 5) Program Pemenuhan Hak Anak (PHA)

- 6) Program Perlindungan Khusus Anak

10. DINAS KETENAGAKERJAAN DAN TRANSMIGRASI

Program Teknis Urusan Ketenagakerjaan

- 1) Program Pelatihan Kerja dan Produktivitas Tenaga Kerja
- 2) Program Penempatan Tenaga Kerja
- 3) Program Hubungan Industrial

Program Teknis Urusan Transmigrasi

- 1) Program Perencanaan Kawasan Transmigrasi
- 2) Program Pembangunan Kawasan Transmigrasi
- 3) Program Pengembangan Kawasan Transmigrasi

11. DINAS PANGAN DAN PERTANIAN

Program Teknis Urusan Pangan

- 1) Program Pengelolaan Sumber Daya Ekonomi Untuk Kedaulatan Dan Kemandirian Pangan
- 2) Program Peningkatan Diversifikasi Dan Ketahanan Pangan Masyarakat
- 3) Program Penanganan Kerawanan Pangan

Program Teknis Urusan Pertanian

- 1) Program Penyediaan Dan Pengembangan Sarana Pertanian
- 2) Program Penyediaan Dan Pengembangan Prasarana Pertanian
- 3) Program Pengendalian dan Penanggulangan Bencana Pertanian
- 4) Program Perizinan Usaha Pertanian
- 5) Program Penyuluhan Pertanian

12. DINAS LINGKUNGAN HIDUP

Program Teknis Urusan Lingkungan Hidup

- 1) Program Perencanaan Lingkungan Hidup
- 2) Program Pengendalian Pencemaran dan/atau Kerusakan Lingkungan Hidup
- 3) Program Pengelolaan Keanekaragaman Hayati (Kehati)

- 4) Program Pengendalian Bahan Berbahaya dan Beracun (B3) dan Limbah Bahan Berbahaya dan Beracun (Limbah B3)
- 5) Program Pembinaan dan Pengawasan Terhadap Izin Lingkungan dan Izin Perlindungan dan Pengelolaan Lingkungan Hidup (PPLH)
- 6) Program Peningkatan Pendidikan, Pelatihan Dan Penyuluhan Lingkungan Hidup Untuk Masyarakat
- 7) Program Penghargaan Lingkungan Hidup Untuk Masyarakat
- 8) Program Penanganan Pengaduan Lingkungan Hidup
- 9) Program Pengelolaan Persampahan

13. DINAS KEPENDUDUKAN DAN PENCATATAN SIPIL

Program Teknis Urusan Kependudukan Dan Pencatatan Sipil

- 1) Program Pendaftaran Penduduk
- 2) Program Pencatatan Sipil
- 3) Program Pengelolaan Informasi Administrasi Kependudukan

14. DINAS PEMBERDAYAAN MASYARAKAT DAN DESA

Program Teknis Urusan Pemberdayaan Masyarakat Dan Desa

- 1) Program Penataan Desa
- 2) Program Peningkatan Kerjasama Desa
- 3) Program Administrasi Pemerintahan Desa
- 4) Program Pemberdayaan Lembaga Kemasyarakatan, Lembaga Adat Dan Masyarakat Hukum Adat

15. DINAS PENGENDALIAN PENDUDUK DAN KELUARGA BERENCANA

Program Teknis Urusan Pengendalian Penduduk Dan Keluarga Berencana

- 1) Program Pengendalian Penduduk
- 2) Program Pembinaan Keluarga Berencana (KB)
- 3) Program Pemberdayaan dan Peningkatan Keluarga Sejahtera (KS)

16. DINAS PERHUBUNGAN

Program Teknis Urusan Perhubungan

- 1) Program Penyelenggaraan Lalu Lintas dan Angkutan Jalan (LLAJ)
- 2) Program Pengelolaan Pelayaran

17. DINAS KOMUNIKASI DAN INFORMATIKA

Program Teknis Urusan Komunikasi Dan Informatika

- 1) Program Informasi dan Komunikasi Publik
- 2) Program Aplikasi Informatika

Program Teknis Urusan Statistik

- 1) Program Penyelenggaraan Statistik Sektoral

Program Teknis Urusan Persandian

- 1) Program Penyelenggaraan Persandian Untuk Pengamanan Informasi

18. DINAS KOPERASI, USAHA KECIL DAN MENENGAH, PERDAGANGAN DAN PERINDUSTRIAN

- 1) Program Teknis Urusan Koperasi, Usaha Kecil Menengah
- 2) Program Pengawasan dan Pemeriksaan Koperasi
- 3) Program Penilaian Kesehatan KSP/ USP Koperasi
- 4) Program Pendidikan dan Latihan Perkoperasian
- 5) Program Pemberdayaan dan Perlindungan Koperasi
- 6) Program Pemberdayaan Usaha Menengah, Usaha Kecil dan Usaha Mikro (UMKM)
- 7) Program Pengembangan UMKM

Program Teknis Urusan Perdagangan

- 1) Program Perizinan dan Pendaftaran Perusahaan
- 2) Program Peningkatan Sarana Distribusi Perdagangan
- 3) Program Stabilisasi Harga Barang Kebutuhan Pokok dan Barang Penting
- 4) Program Pengembangan Ekspor
- 5) Program Standarisasi dan Perlindungan Konsumen

- 6) Program Penggunaan dan Pemasaran Produk Dalam Negeri

Program Teknis Urusan Perindustrian

- 1) Program Perencanaan dan Pembangunan Industri
- 2) Program Pengendalian Izin Usaha Industri Kabupaten/Kota
- 3) Program Pengelolaan Sistem Informasi Industri Nasional

19. DINAS PENANAMAN MODAL DAN PELAYANAN TERPADU SATU PINTU

Program Teknis Urusan Penanaman Modal

- 1) Program Pengembangan Iklim Penanaman Modal
- 2) Program Promosi Penanaman Modal
- 3) Program Pelayanan Penanaman Modal
- 4) Program Pengendalian Pelaksanaan Penanaman Modal
- 5) Program Pengelolaan Data dan Sistem Informasi Penanaman Modal

20. DINAS KEPEMUDAAN, OLAHRAGA, PARIWISATA DAN KEBUDAYAAN

Program Teknis Urusan Kepemudaan, dan Olahraga

- 1) Program Pengembangan Kapasitas Daya Saing Kepemudaan
- 2) Program Pengembangan Kapasitas Daya Saing Keolahragaan
- 3) Program Pengembangan Kapasitas Kepramukaan

Program Teknis Urusan Kebudayaan

- 1) Program Pengembangan Kebudayaan
- 2) Program Pengembangan Kesenian Tradisional
- 3) Program Pembinaan Sejarah
- 4) Program Pelestarian dan Pengelolaan Cagar Budaya
- 5) Program Pengelolaan Permuseuman

Program Teknis Urusan Pariwisata

- 1) Program Peningkatan Daya Tarik Destinasi Pariwisata
- 2) Program Pemasaran Pariwisata
- 3) Program Pengembangan Ekonomi Kreatif Melalui Pemanfaatan dan Perlindungan Hak Kekayaan Intelektual

- 4) Program Pengembangan Sumber Daya Pariwisata dan Ekonomi Kreatif

21. DINAS KEARSIPAN DAN PERPUSTAKAAN

Program Teknis Urusan Perpustakaan

- 1) Program Pembinaan Perpustakaan
- 2) Program Pelestarian Koleksi Nasional Dan Naskah Kuno

Program Teknis Urusan Kearsipan

- 1) Program Pengelolaan Arsip
- 2) Program Perlindungan dan Penyelamatan Arsip

22. DINAS PERIKANAN DAN PETERNAKAN

Program Teknis Urusan Kelautan dan Perikanan

- 1) Program Pengelolaan Perikanan Tangkap
- 2) Program Pengelolaan Perikanan Budidaya
- 3) Program Pengawasan Sumberdaya Kelautan dan Perikanan
- 4) Program Pengolahan dan Pemasaran Hasil Perikanan

Program Teknis Urusan Pertanian

- 1) Program Penyediaan dan Pengembangan Sarana Pertanian
- 2) Program Penyediaan dan Pengembangan Prasarana Pertanian
- 3) Program Pengendalian Kesehatan Hewan dan Kesehatan Masyarakat Veteriner
- 4) Program Penyuluhan Pertanian

23. SEKRETARIAT DAERAH

Program Teknis Unsur Pendukung Urusan Sekretariat Daerah

- 1) Program Pemerintahan dan Kesejahteraan Rakyat
- 2) Program Perekonomian dan Pembangunan

Program Teknis Unsur Pendukung Urusan Pengelolaan Perbatasan

- 1) Program Pengelolaan Perbatasan

24. SEKRETARIAT DPRD

Program Teknis Unsur Pendukung Urusan Sekretariat DPRD

- 1) Program Dukungan Pelaksanaan Tugas Dan Fungsi DPRD

25. BADAN PERENCANAAN PEMBANGUNAN, PENELITIAN DAN PENGEMBANGAN DAERAH

Program Teknis Unsur Penunjang Urusan Perencanaan

- 1) Program Perencanaan, Pengendalian dan Evaluasi Pembangunan Daerah
- 2) Program Koordinasi dan Sinkronisasi Perencanaan Pembangunan Daerah

Program Teknis Unsur Penunjang Urusan Penelitian dan Pengembangan

- 1) Program Penelitian dan Pengembangan Daerah

26. BADAN KEUANGAN DAN ASET DAERAH

Program Teknis Unsur Penunjang Urusan Keuangan

- 1) Program Pengelolaan Keuangan Daerah
- 2) Program Pengelolaan Barang Milik Daerah

27. BADAN PENDAPATAN DAERAH

Program Teknis Unsur Penunjang Urusan Keuangan

- 1) Program Pengelolaan Pendapatan Daerah

28. BADAN KEPEGAWAIAN DAN PENGEMBANGAN SUMBER DAYA MANUSIA

Program Teknis Urusan Kepegawaian

- 1) Program Kepegawaian Daerah

Program Teknis Urusan Pendidikan dan Pelatihan

- 1) Program Pengembangan Sumber Daya Manusia

29. INSPEKTORAT

Program Teknis Unsur Pengawas

- 1) Program Penyelenggaraan Pengawasan
- 2) Program Perumusan Kebijakan, Pendampingan dan Asistensi

30. KECAMATAN JATILUHUR

Program Teknis Unsur Kecamatan

- 1) Program Penyelenggaraan Pemerintahan dan Pelayanan Publik
- 2) Program Pemberdayaan Masyarakat Desa dan Kelurahan
- 3) Program Koordinasi Ketentraman dan Ketertiban Umum
- 4) Program Penyelenggaraan Urusan Pemerintahan Umum
- 5) Program Pembinaan dan Pengawasan Pemerintahan Desa

31. KECAMATAN SUKASARI

Program Teknis Unsur Kecamatan

- 1) Program Penyelenggaraan Pemerintahan dan Pelayanan Publik
- 2) Program Pemberdayaan Masyarakat Desa dan Kelurahan
- 3) Program Koordinasi Ketentraman dan Ketertiban Umum
- 4) Program Penyelenggaraan Urusan Pemerintahan Umum
- 5) Program Pembinaan dan Pengawasan Pemerintahan Desa

32. KECAMATAN MANIIS

Program Teknis Unsur Kecamatan

- 1) Program Penyelenggaraan Pemerintahan dan Pelayanan Publik
- 2) Program Pemberdayaan Masyarakat Desa dan Kelurahan
- 3) Program Koordinasi Ketentraman dan Ketertiban Umum
- 4) Program Penyelenggaraan Urusan Pemerintahan Umum
- 5) Program Pembinaan dan Pengawasan Pemerintahan Desa

33. KECAMATAN TEGALWARU

Program Teknis Unsur Kecamatan

- 1) Program Penyelenggaraan Pemerintahan dan Pelayanan Publik
- 2) Program Pemberdayaan Masyarakat Desa dan Kelurahan

- 3) Program Koordinasi Ketentraman dan Ketertiban Umum
- 4) Program Penyelenggaraan Urusan Pemerintahan Umum
- 5) Program Pembinaan dan Pengawasan Pemerintahan Desa

34. KECAMATAN PLERED

Program Teknis Unsur Kecamatan

- 1) Program Penyelenggaraan Pemerintahan dan Pelayanan Publik
- 2) Program Pemberdayaan Masyarakat Desa dan Kelurahan
- 3) Program Koordinasi Ketentraman dan Ketertiban Umum
- 4) Program Penyelenggaraan Urusan Pemerintahan Umum
- 5) Program Pembinaan dan Pengawasan Pemerintahan Desa

35. KECAMATAN SUKATANI

Program Teknis Unsur Kecamatan

- 1) Program Penyelenggaraan Pemerintahan dan Pelayanan Publik
- 2) Program Pemberdayaan Masyarakat Desa dan Kelurahan
- 3) Program Koordinasi Ketentraman dan Ketertiban Umum
- 4) Program Penyelenggaraan Urusan Pemerintahan Umum
- 5) Program Pembinaan dan Pengawasan Pemerintahan Desa

36. KECAMATAN DARANGDAN

Program Teknis Unsur Kecamatan

- 1) Program Penyelenggaraan Pemerintahan dan Pelayanan Publik
- 2) Program Pemberdayaan Masyarakat Desa dan Kelurahan
- 3) Program Koordinasi Ketentraman dan Ketertiban Umum
- 4) Program Penyelenggaraan Urusan Pemerintahan Umum
- 5) Program Pembinaan dan Pengawasan Pemerintahan Desa

37. KECAMATAN BOJONG

Program Teknis Unsur Kecamatan

- 1) Program Penyelenggaraan Pemerintahan dan Pelayanan Publik
- 2) Program Pemberdayaan Masyarakat Desa dan Kelurahan
- 3) Program Koordinasi Ketentraman dan Ketertiban Umum

- 4) Program Penyelenggaraan Urusan Pemerintahan Umum
- 5) Program Pembinaan dan Pengawasan Pemerintahan Desa

38. KECAMATAN WANAYASA

Program Teknis Unsur Kecamatan

- 1) Program Penyelenggaraan Pemerintahan dan Pelayanan Publik
- 2) Program Pemberdayaan Masyarakat Desa dan Kelurahan
- 3) Program Koordinasi Ketentraman dan Ketertiban Umum
- 4) Program Penyelenggaraan Urusan Pemerintahan Umum
- 5) Program Pembinaan dan Pengawasan Pemerintahan Desa

39. KECAMATAN KIARAPEDES

Program Teknis Unsur Kecamatan

- 1) Program Penyelenggaraan Pemerintahan dan Pelayanan Publik
- 2) Program Pemberdayaan Masyarakat Desa dan Kelurahan
- 3) Program Koordinasi Ketentraman dan Ketertiban Umum
- 4) Program Penyelenggaraan Urusan Pemerintahan Umum
- 5) Program Pembinaan dan Pengawasan Pemerintahan Desa

40. KECAMATAN PASAWAHAN

Program Teknis Unsur Kecamatan

- 1) Program Penyelenggaraan Pemerintahan dan Pelayanan Publik
- 2) Program Pemberdayaan Masyarakat Desa dan Kelurahan
- 3) Program Koordinasi Ketentraman dan Ketertiban Umum
- 4) Program Penyelenggaraan Urusan Pemerintahan Umum
- 5) Program Pembinaan dan Pengawasan Pemerintahan Desa

41. KECAMATAN PONDOKSALAM

Program Teknis Unsur Kecamatan

- 1) Program Penyelenggaraan Pemerintahan dan Pelayanan Publik
- 2) Program Pemberdayaan Masyarakat Desa dan Kelurahan
- 3) Program Koordinasi Ketentraman dan Ketertiban Umum
- 4) Program Penyelenggaraan Urusan Pemerintahan Umum

- 5) Program Pembinaan dan Pengawasan Pemerintahan Desa

42. KECAMATAN PURWAKARTA

Program Teknis Unsur Kecamatan

- 1) Program Penyelenggaraan Pemerintahan dan Pelayanan Publik
- 2) Program Pemberdayaan Masyarakat Desa dan Kelurahan
- 3) Program Koordinasi Ketentraman dan Ketertiban Umum
- 4) Program Penyelenggaraan Urusan Pemerintahan Umum
- 5) Program Pembinaan dan Pengawasan Pemerintahan Desa

43. KECAMATAN BABAKANCIKAO

Program Teknis Unsur Kecamatan

- 1) Program Penyelenggaraan Pemerintahan dan Pelayanan Publik
- 2) Program Pemberdayaan Masyarakat Desa dan Kelurahan
- 3) Program Koordinasi Ketentraman dan Ketertiban Umum
- 4) Program Penyelenggaraan Urusan Pemerintahan Umum
- 5) Program Pembinaan dan Pengawasan Pemerintahan Desa

44. KECAMATAN CAMPAKA

Program Teknis Unsur Kecamatan

- 1) Program Penyelenggaraan Pemerintahan dan Pelayanan Publik
- 2) Program Pemberdayaan Masyarakat Desa dan Kelurahan
- 3) Program Koordinasi Ketentraman dan Ketertiban Umum
- 4) Program Penyelenggaraan Urusan Pemerintahan Umum
- 5) Program Pembinaan dan Pengawasan Pemerintahan Desa

45. KECAMATAN CIBATU

Program Teknis Unsur Kecamatan

- 1) Program Penyelenggaraan Pemerintahan dan Pelayanan Publik
- 2) Program Pemberdayaan Masyarakat Desa dan Kelurahan
- 3) Program Koordinasi Ketentraman dan Ketertiban Umum
- 4) Program Penyelenggaraan Urusan Pemerintahan Umum
- 5) Program Pembinaan dan Pengawasan Pemerintahan Desa

46. KECAMATAN BUNGURSARI

Program Teknis Unsur Kecamatan

- 1) Program Penyelenggaraan Pemerintahan dan Pelayanan Publik
- 2) Program Pemberdayaan Masyarakat Desa dan Kelurahan
- 3) Program Koordinasi Ketentraman dan Ketertiban Umum
- 4) Program Penyelenggaraan Urusan Pemerintahan Umum
- 5) Program Pembinaan dan Pengawasan Pemerintahan Desa

47. BADAN KESATUAN BANGSA DAN POLITIK

Program Teknis Unsur Pemerintahan Umum

- 1) Program Penguatan Ideologi Pancasila dan Karakter Kebangsaan
- 2) Program Peningkatan Peran Partai Politik dan Lembaga Pendidikan Melalui Pendidikan Politik dan Pengembangan Etika Serta Budaya Politik
- 3) Program Pemberdayaan dan Pengawasan Organisasi Kemasyarakatan
- 4) Program Pembinaan dan Pengembangan Ketahanan Ekonomi, Sosial dan Budaya
- 5) Program Peningkatan Kewaspadaan Nasional dan Peningkatan Kualitas dan Fasilitasi Penanganan Konflik Sosial

Selengkapnya mengenai uraian Kerangka Pendanaan dan Rencana Program, Kegiatan dan Subkegiatan Perangkat Daerah Tahun 2022 di Kabupaten Purwakarta dapat kami uraikan sebagai berikut :

Tabel 5.1
Kerangka Pendanaan Pembangunan Daerah Tahun 2019 - 2023 Kabupaten Purwakarta

Struktur APBD berdasarkan PP 58/2005

Kode Rekening	Uraian	Realisasi Tahun 2019 (Rp)
1	2	3
5	Belanja	2.280.992.249.903
5.1	Belanja Tidak Langsung	1.299.276.559.424
5.1.1	Belanja Pegawai	946.283.109.940
5.1.2	Belanja Bunga	-
5.1.3	Belanja Subsidi	-
5.1.4	Belanja Hibah	34.902.023.800
5.1.5	Belanja Bantuan Sosial	1.088.787.422
5.1.6	Belanja Bagi Hasil	48.663.409.140
5.1.7	Belanja Bantuan Keuangan	268.159.229.122
5.1.8	Belanja Tidak Terduga	180.000.000
5.2	Belanja Langsung	981.715.690.479
5.2.1	Belanja Pegawai	62.968.890.784
5.2.2	Belanja Barang dan Jasa	589.458.089.594
5.2.3	Belanja Modal	329.288.710.101
Total Surplus/(Defisit)		(111.126.655.056)
KAPASITAS RIIL KEMAMPUAN KEUANGAN DAERAH		981.715.690.479

Sumber : BKAD dan Perubahan RPJMD Kabupaten Purwakarta Tahun 2018 – 2023

Struktur APBD berdasarkan PP 12/2019

KODE REKENING	URAIAN	REALISASI 2020	PROYEKSI 2021	PROYEKSI 2022	PROYEKSI 2023
1	2	3	4	5	6
5	BELANJA DAERAH	1.975.065.200.775	2.402.606.475.670	2.528.262.794.347	2.660.490.938.492
5.1	BELANJA OPERASI	1.573.822.238.376	1.821.004.963.090	1.915.534.917.353	2.014.981.424.023
5.1.01	Belanja Pegawai	948.740.877.390	1.009.486.222.935	1.059.960.534.081	1.112.958.560.785
5.1.02	Belanja Barang dan Jasa	568.430.987.069	597.486.298.432	630.348.044.846	665.017.187.313
5.1.05	Belanja Hibah	28.553.400.000	210.018.324.647	221.002.283.026	232.560.702.428
5.1.06	Belanja Bantuan Sosial	28.096.973.917	4.014.117.076	4.224.055.399	4.444.973.496
5.2	BELANJA MODAL	226.211.068.522	236.566.549.189	250.379.785.018	264.942.817.283
5.2.01	Belanja Modal Tanah	9.601.145.726	2.308.117.319	2.428.831.854	2.555.859.760
5.2.02	Belanja Modal Peralatan dan Mesin	88.970.227.293	61.638.575.434	64.884.833.915	68.282.679.873
5.2.03	Belanja Modal Gedung dan Bangunan	82.525.388.630	102.856.053.969	108.461.708.910	114.372.872.046
5.2.04	Belanja Modal Jalan, Jaringan, dan Irigasi	35.450.120.200	59.709.221.192	64.023.974.464	68.597.612.932
5.2.05	Belanja Modal Aset Tetap Lainnya	9.664.186.673	10.054.581.275	10.580.435.875	11.133.792.672
5.3	BELANJA TIDAK TERDUGA	31.337.211.228	14.000.000.000	14.000.000.000	14.000.000.000
5.3.01	Belanja Tidak Terduga	31.337.211.228	14.000.000.000	14.000.000.000	14.000.000.000
5.4	BELANJA TRANSFER	143.694.682.649	331.034.963.391	348.348.091.976	366.566.697.187
5.4.01	Belanja Bagi Hasil	29.927.822.558	30.033.445.893	31.604.195.113	33.257.094.517
5.4.02	Belanja Bantuan Keuangan	113.766.860.091	301.001.517.498	316.743.896.863	333.309.602.669
Total Surplus/(Defisit)		18.991.299.033	(63.467.500.000)	(59.794.125.000)	(56.291.918.750)
KAPASITAS RIIL KEMAMPUAN KEUANGAN DAERAH		1.975.065.200.775	2.402.606.475.670	2.528.262.794.347	2.660.490.938.492

Sumber : BKAD dan Perubahan RPJMD Kabupaten Purwakarta Tahun 2018 - 2023

Tabel 5.2
RENCANA PROGRAM DAN KEGIATAN PERANGKAT DAERAH
KABUPATEN PURWAKARTA TAHUN 2022

1. DINAS PENDIDIKAN

Kode					Urusan/ Bidang Urusan/ Program/ Kegiatan/ Sub Kegiatan	Indikator Program/ Kegiatan/ Sub Kegiatan	Target Akhir Periode RPJMD	Realisas i Capaian RKPD Tahun 2020	Prakiraa n Capaian Target RKPD Tahun 2021	Capaian Kinerja dan Kerangka Pendanaan						Kelompok Sasaran	Prakiraan Maju Rencana Tahun 2023		Perangkat Daerah Penanggun g Jawab
										Target 2022	Pagu Indikatif	Lokasi	Sumber Dana	Prioritas			Target	Pagu Indikatif	
														Nasional	Daerah				
1					URUSAN PEMERINTAHAN WAJIB YANG BERKAITAN DENGAN PELAYANAN DASAR														
1	1				URUSAN PEMERINTAHAN BIDANG PENDIDIKAN						753,218,920,908						829,534,812,999		
1	1	1			PROGRAM PENUNJANG URUSAN PEMERINTAHAN DAERAH KABUPATEN/KOTA	Capaian SAKIP Perangkat Daerah; Persentase pemenuhan penunjang pelayanan perkantoran	Opini Persen		Opini Persen	B 100 Opini Persen	548,482,261,293						B 100 Opini Persen	603,330,487,422	
1	1	1	2.01		Perencanaan, Penganggaran, dan Evaluasi Kinerja Perangkat Daerah	Dokumen Perencanaan, Penganggaran dan Evaluasi	Dokume n		Dokumen	5 Dokume n	913,000,000						5 Dokume n	1,004,300,000	
1	1	1	2.01	1	Penyusunan Dokumen Perencanaan Perangkat Daerah	Jumlah	1 Dokume n			1 Dokume n	550,000,000	Kab. Purwakarta, Semua Kecamatan, Semua Kelurahan	[DANA UMUM] - PENDAPATA N ASLI DAERAH (PAD)		Peningkata n Sumber Daya Manusia Yang Berkualitas Dan Berwawasa n Lingkungan	-	1 Dokume n	605,000,000	Dinas Pendidikan
1	1	1	2.01	2	Koordinasi dan Penyusunan Dokumen RKA-SKPD	Jumlah	1 Dokume n			1 Dokume n	20,000,000	Kab. Purwakarta, Semua Kecamatan, Semua Kelurahan	[DANA UMUM] - PENDAPATA N ASLI DAERAH (PAD)		Peningkata n Sumber Daya Manusia Yang Berkualitas Dan	-	1 Dokume n	22,000,000	Dinas Pendidikan

Kode						Urusan/ Bidang Urusan/ Program/ Kegiatan/ Sub Kegiatan	Indikator Program/ Kegiatan/ Sub Kegiatan	Target Akhir Periode RPJMD	Realisas i Capaian RKPD Tahun 2020	Prakiraa n Capaian Target RKPD Tahun 2021	Capaian Kinerja dan Kerangka Pendanaan						Kelompok Sasaran	Prakiraan Maju Rencana Tahun 2023		Perangkat Daerah Penanggun g Jawab
											Target 2022	Pagu Indikatif	Lokasi	Sumber Dana	Prioritas			Target	Pagu Indikatif	
															Nasional	Daerah				
														Berwawasa n Lingkungan						
1	1	1	2.0 1	3	Koordinasi dan Penyusunan Dokumen Perubahan RKA-SKPD	Jumlah	1 Dokume n				1 Dokume n	20,000,000	Kab. Purwakarta, Semua Kecamatan, Semua Kelurahan	[DANA UMUM] - PENDAPATA N ASLI DAERAH (PAD)		Peningkata n Sumber Daya Manusia Yang Berkualitas Dan Berwawasa n Lingkungan	-	1 Dokume n	22,000,000	Dinas Pendidikan
1	1	1	2.0 1	4	Koordinasi dan Penyusunan DPA-SKPD	Jumlah	1 Dokume n				1 Dokume n	20,000,000	Kab. Purwakarta, Semua Kecamatan, Semua Kelurahan	[DANA UMUM] - PENDAPATA N ASLI DAERAH (PAD)		Peningkata n Sumber Daya Manusia Yang Berkualitas Dan Berwawasa n Lingkungan	-	1 Dokume n	22,000,000	Dinas Pendidikan
1	1	1	2.0 1	5	Koordinasi dan Penyusunan Perubahan DPA-SKPD	Jumlah	1 Dokume n				1 Dokume n	20,000,000	Kab. Purwakarta, Semua Kecamatan, Semua Kelurahan	[DANA UMUM] - PENDAPATA N ASLI DAERAH (PAD)		Peningkata n Sumber Daya Manusia Yang Berkualitas Dan Berwawasa n Lingkungan	-	1 Dokume n	22,000,000	Dinas Pendidikan
1	1	1	2.0 1	6	Koordinasi dan Penyusunan Laporan Capaian Kinerja dan Ikhtisar Realisasi Kinerja SKPD	Jumlah	1 Dokume n				1 Dokume n	33,000,000	Kab. Purwakarta, Semua Kecamatan, Semua Kelurahan	[DANA UMUM] - PENDAPATA N ASLI DAERAH (PAD)		Peningkata n Sumber Daya Manusia Yang Berkualitas Dan Berwawasa n Lingkungan	-	1 Dokume n	36,300,000	Dinas Pendidikan
1	1	1	2.0 1	7	Evaluasi Kinerja Perangkat Daerah	Jumlah	1 Dokume n				1 Dokume n	250,000,000	Kab. Purwakarta, Semua Kecamatan, Semua Kelurahan	[DANA UMUM] - PENDAPATA N ASLI DAERAH (PAD)		Peningkata n Sumber Daya Manusia Yang Berkualitas	-	1 Dokume n	275,000,000	Dinas Pendidikan

Rencana Kerja Pemerintah Daerah (RKPD)
Kabupaten Purwakarta Tahun 2022

Kode						Urusan/ Bidang Urusan/ Program/ Kegiatan/ Sub Kegiatan	Indikator Program/ Kegiatan/ Sub Kegiatan	Target Akhir Periode RPJMD	Realisas i Capaian RKPD Tahun 2020	Prakiraa n Capaian Target RKPD Tahun 2021	Capaian Kinerja dan Kerangka Pendanaan						Kelompok Sasaran	Prakiraan Maju Rencana Tahun 2023		Perangkat Daerah Penanggun g Jawab
											Target 2022	Pagu Indikatif	Lokasi	Sumber Dana	Prioritas			Target	Pagu Indikatif	
															Nasional	Daerah				
														Dan Berwawasa n Lingkungan						
1	1	1	2.0 2			Administrasi Keuangan Perangkat Daerah	Terbayarkannya Gaji dan Tunjangan ASN	bulan		bulan	13 bulan	531,874,261,293					13 bulan	585,061,687,422		
1	1	1	2.0 2	1		Penyediaan Gaji dan Tunjangan ASN	Jumlah	1 Tahun			1 Tahun	531,857,761,293	Kab. Purwakarta, Semua Kecamatan, Semua Kelurahan	[DANA UMUM] - PENDAPATAN ASLI DAERAH (PAD)	Meningkatkan Sumber Daya Manusia Yang Berkualitas Dan Berdaya Saing	Peningkatan Sumber Daya Manusia Yang Berkualitas Dan Berwawasan Lingkungan	-	1 Tahun	585,043,537,422	Dinas Pendidikan
1	1	1	2.0 2	5		Koordinasi dan Penyusunan Laporan Keuangan Akhir Tahun SKPD	Jumlah	1 Dokumen			1 Dokumen	16,500,000	Kab. Purwakarta, Semua Kecamatan, Semua Kelurahan	[DANA UMUM] - PENDAPATAN ASLI DAERAH (PAD)	Meningkatkan Sumber Daya Manusia Yang Berkualitas Dan Berdaya Saing	Peningkatan Sumber Daya Manusia Yang Berkualitas Dan Berwawasan Lingkungan	-	1 Dokumen	18,150,000	Dinas Pendidikan
1	1	1	2.0 3			Administrasi Barang Milik Daerah pada Perangkat Daerah	Dokumen Laporan Barang Milik Daerah SKPD	dokumen		dokumen	1 dokumen	230,000,000					1 dokumen	253,000,000		
1	1	1	2.0 3	5		Rekonsiliasi dan Penyusunan Laporan Barang Milik Daerah pada SKPD	Jumlah	1 Dokumen			1 Dokumen	230,000,000	Kab. Purwakarta, Semua Kecamatan, Semua Kelurahan	[DANA UMUM] - PENDAPATAN ASLI DAERAH (PAD)		Peningkatan Sumber Daya Manusia Yang Berkualitas Dan Berwawasan Lingkungan	-	1 Dokumen	253,000,000	Dinas Pendidikan
1	1	1	2.0 5			Administrasi Kepegawaian Perangkat Daerah	Terselenggaranya diklat dan sosialisasi peraturan perundang-undangan	kegiatan		kegiatan	2 kegiatan	350,000,000						2 kegiatan	385,000,000	
1	1	1	2.0 5	2		Pengadaan Pakaian Dinas Beserta Atribut Kelengkapannya	Jumlah	1 Kegiatan			1 Kegiatan	200,000,000	Kab. Purwakarta, Semua Kecamatan,	[DANA UMUM] - PENDAPATAN ASLI		Peningkatan Sumber Daya Manusia	-	1 Kegiatan	220,000,000	Dinas Pendidikan

Kode						Urusan/ Bidang Urusan/ Program/ Kegiatan/ Sub Kegiatan	Indikator Program/ Kegiatan/ Sub Kegiatan	Target Akhir Periode RPJMD	Realisas i Capaian RKPD Tahun 2020	Prakiraa n Capaian Target RKPD Tahun 2021	Capaian Kinerja dan Kerangka Pendanaan						Kelompok Sasaran	Prakiraan Maju Rencana Tahun 2023		Perangkat Daerah Penanggun g Jawab
											Target 2022	Pagu Indikatif	Lokasi	Sumber Dana	Prioritas			Target	Pagu Indikatif	
															Nasional	Daerah				
											Semua Kelurahan	DAERAH (PAD)		Yang Berkualitas Dan Berwawasa n Lingkungan						
1	1	1	2.0 5	9	Pendidikan dan Pelatihan Pegawai Berdasarkan Tugas dan Fungsi	Jumlah	1 Kegiatan				1 Kegiatan	70,000,000	Kab. Purwakarta, Semua Kecamatan, Semua Kelurahan	[DANA UMUM] - PENDAPATA N ASLI DAERAH (PAD)	Peningkata n Sumber Daya Manusia Yang Berkualitas Dan Berwawasa n Lingkungan	-	1 Kegiatan	77,000,000	Dinas Pendidikan	
1	1	1	2.0 5	10	Sosialisasi Peraturan Perundang-Undangan	Jumlah	1 Kegiatan				1 Kegiatan	80,000,000	Kab. Purwakarta, Semua Kecamatan, Semua Kelurahan	[DANA UMUM] - PENDAPATA N ASLI DAERAH (PAD)	Peningkata n Sumber Daya Manusia Yang Berkualitas Dan Berwawasa n Lingkungan	-	1 Kegiatan	88,000,000	Dinas Pendidikan	
1	1	1	2.0 6		Administrasi Umum Perangkat Daerah	Tersedianya kebutuhan operasional perangkat daerah	bulan			bulan	12 bulan	1,340,000,000					12 bulan	1,474,000,000		
1	1	1	2.0 6	1	Penyediaan Komponen Instalasi Listrik/ Penerangan Bangunan Kantor	Jumlah	1 Kegiatan				1 Kegiatan	120,000,000	Kab. Purwakarta, Semua Kecamatan, Semua Kelurahan	[DANA UMUM] - PENDAPATA N ASLI DAERAH (PAD)	Peningkata n Sumber Daya Manusia Yang Berkualitas Dan Berwawasa n Lingkungan	-	1 Kegiatan	132,000,000	Dinas Pendidikan	
1	1	1	2.0 6	3	Penyediaan Peralatan Rumah Tangga	Jumlah	1 Kegiatan				1 Kegiatan	110,000,000	Kab. Purwakarta, Semua Kecamatan, Semua Kelurahan	[DANA UMUM] - PENDAPATA N ASLI DAERAH (PAD)	Peningkata n Sumber Daya Manusia Yang Berkualitas Dan Berwawasa	-	1 Kegiatan	121,000,000	Dinas Pendidikan	

Kode						Urusan/ Bidang Urusan/ Program/ Kegiatan/ Sub Kegiatan	Indikator Program/ Kegiatan/ Sub Kegiatan	Target Akhir Periode RPJMD	Realisas i Capaian RKPD Tahun 2020	Prakiraa n Capaian Target RKPD Tahun 2021	Capaian Kinerja dan Kerangka Pendanaan						Kelompok Sasaran	Prakiraan Maju Rencana Tahun 2023		Perangkat Daerah Penanggun g Jawab
											Target 2022	Pagu Indikatif	Lokasi	Sumber Dana	Prioritas			Target	Pagu Indikatif	
															Nasional	Daerah				
														n Lingkungan						
1	1	1	2.06	4	Penyediaan Bahan Logistik Kantor	Jumlah	1 Kegiatan				1 Kegiatan	420,000,000	Kab. Purwakarta, Semua Kecamatan, Semua Kelurahan	[DANA UMUM] - PENDAPATAN ASLI DAERAH (PAD)		Peningkatan Sumber Daya Manusia Yang Berkualitas Dan Berwawasan Lingkungan	-	1 Kegiatan	462,000,000	Dinas Pendidikan
1	1	1	2.06	5	Penyediaan Barang Cetakan dan Penggandaan	Jumlah	1 Kegiatan				1 Kegiatan	220,000,000	Kab. Purwakarta, Semua Kecamatan, Semua Kelurahan	[DANA UMUM] - PENDAPATAN ASLI DAERAH (PAD)		Peningkatan Sumber Daya Manusia Yang Berkualitas Dan Berwawasan Lingkungan	-	1 Kegiatan	242,000,000	Dinas Pendidikan
1	1	1	2.06	9	Penyelenggaraan Rapat Koordinasi dan Konsultasi SKPD	Jumlah	1 Kegiatan				1 Kegiatan	170,000,000	Kab. Purwakarta, Semua Kecamatan, Semua Kelurahan	[DANA UMUM] - PENDAPATAN ASLI DAERAH (PAD)		Peningkatan Sumber Daya Manusia Yang Berkualitas Dan Berwawasan Lingkungan	-	1 Kegiatan	187,000,000	Dinas Pendidikan
1	1	1	2.06	11	Dukungan Pelaksanaan Sistem Pemerintahan Berbasis Elektronik pada SKPD	Jumlah	1 Kegiatan				1 Kegiatan	300,000,000	Kab. Purwakarta, Semua Kecamatan, Semua Kelurahan	[DANA UMUM] - PENDAPATAN ASLI DAERAH (PAD)		Peningkatan Sumber Daya Manusia Yang Berkualitas Dan Berwawasan Lingkungan	-	1 Kegiatan	330,000,000	Dinas Pendidikan
1	1	1	2.07		Pengadaan Barang Milik Daerah Penunjang Urusan Pemerintah Daerah	Terlaksananya pengadaan barang milik daerah	kegiatan			kegiatan	3 kegiatan	1,180,000,000						3 kegiatan	1,298,000,000	

Rencana Kerja Pemerintah Daerah (RKPD)
Kabupaten Purwakarta Tahun 2022

Kode					Urusan/ Bidang Urusan/ Program/ Kegiatan/ Sub Kegiatan	Indikator Program/ Kegiatan/ Sub Kegiatan	Target Akhir Periode RPJMD	Realisas i Capaian RKPD Tahun 2020	Prakiraa n Capaian Target RKPD Tahun 2021	Capaian Kinerja dan Kerangka Pendanaan						Kelompok Sasaran	Prakiraan Maju Rencana Tahun 2023		Perangkat Daerah Penanggun g Jawab
										Target 2022	Pagu Indikatif	Lokasi	Sumber Dana	Prioritas			Target	Pagu Indikatif	
														Nasional	Daerah				
1	1	1	2.0 7	2	Pengadaan Kendaraan Dinas Operasional atau Lapangan	Jumlah	1 Kegiatan			1 Kegiatan	280,000,000	Kab. Purwakarta, Semua Kecamatan, Semua Kelurahan	[DANA UMUM] - PENDAPATA N ASLI DAERAH (PAD)		Peningkata n Sumber Daya Manusia Yang Berkualitas Dan Berwawasa n Lingkungan	-	1 Kegiatan	308,000,000	Dinas Pendidikan
1	1	1	2.0 7	5	Pengadaan Mebel	Jumlah	1 Kegiatan			1 Kegiatan	200,000,000	Kab. Purwakarta, Semua Kecamatan, Semua Kelurahan	[DANA UMUM] - PENDAPATA N ASLI DAERAH (PAD)		Peningkata n Sumber Daya Manusia Yang Berkualitas Dan Berwawasa n Lingkungan	-	1 Kegiatan	220,000,000	Dinas Pendidikan
1	1	1	2.0 7	6	Pengadaan Peralatan dan Mesin Lainnya	Jumlah	1 Kegiatan			1 Kegiatan	200,000,000	Kab. Purwakarta, Semua Kecamatan, Semua Kelurahan	[DANA UMUM] - PENDAPATA N ASLI DAERAH (PAD)		Peningkata n Sumber Daya Manusia Yang Berkualitas Dan Berwawasa n Lingkungan	-	1 Kegiatan	220,000,000	Dinas Pendidikan
1	1	1	2.0 7	10	Pengadaan Sarana dan Prasarana Gedung Kantor atau Bangunan Lainnya	Jumlah	1 Kegiatan			1 Kegiatan	500,000,000	Kab. Purwakarta, Semua Kecamatan, Semua Kelurahan	[DANA UMUM] - PENDAPATA N ASLI DAERAH (PAD)		Peningkata n Sumber Daya Manusia Yang Berkualitas Dan Berwawasa n Lingkungan	-	1 Kegiatan	550,000,000	Dinas Pendidikan
1	1	1	2.0 8		Penyediaan Jasa Penunjang Urusan Pemerintahan Daerah	Tersedianya jasa pelayanan umum kantor	bulan		bulan	12 bulan	11,800,000,000						12 bulan	12,980,000,000	
1	1	1	2.0 8	2	Penyediaan Jasa Komunikasi, Sumber Daya Air dan Listrik	Jumlah	1 Kegiatan			1 Kegiatan	550,000,000	Kab. Purwakarta, Semua Kecamatan, Semua Kelurahan	[DANA UMUM] - PENDAPATA N ASLI DAERAH (PAD)		Peningkata n Sumber Daya Manusia Yang Berkualitas	-	1 Kegiatan	605,000,000	Dinas Pendidikan

*Rencana Kerja Pemerintah Daerah (RKPD)
Kabupaten Purwakarta Tahun 2022*

Kode						Urusan/ Bidang Urusan/ Program/ Kegiatan/ Sub Kegiatan	Indikator Program/ Kegiatan/ Sub Kegiatan	Target Akhir Periode RPJMD	Realisas i Capaian RKPD Tahun 2020	Prakiraa n Capaian Target RKPD Tahun 2021	Capaian Kinerja dan Kerangka Pendanaan					Kelompok Sasaran	Prakiraan Maju Rencana Tahun 2023		Perangkat Daerah Penanggun g Jawab	
											Target 2022	Pagu Indikatif	Lokasi	Sumber Dana	Prioritas		Target	Pagu Indikatif		
															Nasional					Daerah
														Dan Berwawasa n Lingkungan						
1	1	1	2.0 8	4	Penyediaan Jasa Pelayanan Umum Kantor	Jumlah	1 Tahun				1 Tahun	11,250,000,000	Kab. Purwakarta, Semua Kecamatan, Semua Kelurahan	[DANA UMUM] - PENDAPATA N ASLI DAERAH (PAD)	Peningkata n Sumber Daya Manusia Yang Berkualitas Dan Berwawasa n Lingkungan	-	1 Tahun	12,375,000,000	Dinas Pendidikan	
1	1	1	2.0 9		Pemeliharaan Barang Milik Daerah Penunjang Urusan Pemerintahan Daerah	Terlaksananya pemeliharaan barang milik daerah	kegiatan		kegiatan	3 kegiatan	795,000,000						3 kegiatan	874,500,000		
1	1	1	2.0 9	2	Penyediaan Jasa Pemeliharaan, Biaya Pemeliharaan, Pajak, dan Perizinan Kendaraan Dinas Operasional atau Lapangan	Jumlah	1 Kegiatan				1 Kegiatan	520,000,000	Kab. Purwakarta, Semua Kecamatan, Semua Kelurahan	[DANA UMUM] - PENDAPATA N ASLI DAERAH (PAD)	Peningkata n Sumber Daya Manusia Yang Berkualitas Dan Berwawasa n Lingkungan	-	1 Kegiatan	572,000,000	Dinas Pendidikan	
1	1	1	2.0 9	9	Pemeliharaan/Rehabilita si Gedung Kantor dan Bangunan Lainnya	Jumlah	1 Tahun				1 Tahun	220,000,000	Kab. Purwakarta, Semua Kecamatan, Semua Kelurahan	[DANA UMUM] - PENDAPATA N ASLI DAERAH (PAD)	Peningkata n Sumber Daya Manusia Yang Berkualitas Dan Berwawasa n Lingkungan	-	1 Tahun	242,000,000	Dinas Pendidikan	
1	1	1	2.0 9	1 0	Pemeliharaan/Rehabilita si Sarana dan Prasarana Gedung Kantor atau Bangunan Lainnya	Jumlah	1 Kegiatan				1 Kegiatan	55,000,000	Kab. Purwakarta, Semua Kecamatan, Semua Kelurahan	[DANA UMUM] - PENDAPATA N ASLI DAERAH (PAD)	Peningkata n Sumber Daya Manusia Yang Berkualitas Dan Berwawasa n Lingkungan	-	1 Kegiatan	60,500,000	Dinas Pendidikan	

Kode					Urusan/ Bidang Urusan/ Program/ Kegiatan/ Sub Kegiatan	Indikator Program/ Kegiatan/ Sub Kegiatan	Target Akhir Periode RPJMD	Realisas i Capaian RKPD Tahun 2020	Prakiraa n Capaian Target RKPD Tahun 2021	Capaian Kinerja dan Kerangka Pendanaan						Kelompok Sasaran	Prakiraan Maju Rencana Tahun 2023		Perangkat Daerah Penanggun g Jawab
										Target 2022	Pagu Indikatif	Lokasi	Sumber Dana	Prioritas			Target	Pagu Indikatif	
														Nasional	Daerah				
1	1	2			PROGRAM PENGELOLAAN PENDIDIKAN	APK Pendidikan Anak Usia Dini; Penduduk yang berusia >15 Tahun melek huruf (tidak buta aksara); Angka Partisipasi Murni (APM) SD/MI/ Paket A Sederajat; Angka Partisipasi Murni (APM) SMP/ MTs Sederajat; Angka Putus Sekolah (APS) SD/ MI Sederajat; Angka Putus Sekolah (APS) SMP/ MTs Sederajat; Angka Kelulusan (AL) SD/ MI; Angka Kelulusan (AL) SMP/MTs; Angka Melanjutkan dari SD/ MI ke SMP/ MTs; Sekolah pendidikan SD/MI kondisi bangunan baik;	persen		persen	69,36 99,58 101,53 99,73 0 0 100 100 100 87,09 persen	203,137,840,07 8						69,36 99,58 101,53 99,73 0 0 100 100 100 87,09 persen	224,451,624,08 6	
1	1	2	2.0 1		Pengelolaan Pendidikan Sekolah Dasar	Terlaksananya pengelolaan pendidikan dasar	kegiatan		kegiatan	17 kegiatan	122,977,840,07 8						17 kegiatan	136,275,624,08 6	
1	1	2	2.0 1	2	Penambahan Ruang Kelas Baru	Jumlah Ruang Kelas Baru	20 Sekolah Negeri			20 Sekolah Negeri	3,000,000,000	Kab. Purwakarta, Semua Kecamatan, Semua Kelurahan	[DANA UMUM] - PENDAPATA N ASLI DAERAH (PAD)	Peningkata n Sumber Daya Manusia Yang Berkualitas Dan Berwawasa n Lingkungan	Sarana prasarana, Pendidik dan tenaga Kependidikan, peserta didik serta kelembagaan Sekolah Dasar	20 Sekolah Negeri	3,300,000,000	Dinas Pendidikan	
													Peningkata n Sumber Daya Manusia Yang Berkualitas Dan Berwawasa n Lingkungan						

Rencana Kerja Pemerintah Daerah (RKPD)
Kabupaten Purwakarta Tahun 2022

Kode					Urusan/ Bidang Urusan/ Program/ Kegiatan/ Sub Kegiatan	Indikator Program/ Kegiatan/ Sub Kegiatan	Target Akhir Periode RPJMD	Realisas i Capaian RKPD Tahun 2020	Prakiraa n Capaian Target RKPD Tahun 2021	Capaian Kinerja dan Kerangka Pendanaan						Kelompok Sasaran	Prakiraan Maju Rencana Tahun 2023		Perangkat Daerah Penanggun g Jawab
										Target 2022	Pagu Indikatif	Lokasi	Sumber Dana	Prioritas			Target	Pagu Indikatif	
														Nasional	Daerah				
1	1	2	2.0 1	3	Pembangunan Ruang Guru/Kepala Sekolah/TU	Jumlah Ruang Ruang Guru/Kepsek/TU	3 Sekolah Negeri			3 Sekolah Negeri	220,000,000	Kab. Purwakarta, Semua Kecamatan, Semua Kelurahan	[DANA UMUM] - PENDAPATA N ASLI DAERAH (PAD)		Peningkata n Sumber Daya Manusia Yang Berkualitas Dan Berwawasa n Lingkungan	Sarana prasarana, Pendidik dan tenaga Kependidikan, peserta didik serta kelembagaan Sekolah Dasar	3 Sekolah Negeri	242,000,000	Dinas Pendidikan
1	1	2	2.0 1	5	Pembangunan Perpustakaan Sekolah	Jumlah Ruang Perpustakaan	1 Sekolah Negeri			1 Sekolah Negeri	250,000,000	Kab. Purwakarta, Semua Kecamatan, Semua Kelurahan	[DANA UMUM] - PENDAPATA N ASLI DAERAH (PAD)		Peningkata n Sumber Daya Manusia Yang Berkualitas Dan Berwawasa n Lingkungan	Sarana prasarana, Pendidik dan tenaga Kependidikan, peserta didik serta kelembagaan Sekolah Dasar	1 Sekolah Negeri	275,000,000	Dinas Pendidikan
1	1	2	2.0 1	6	Pembangunan Sarana, Prasarana dan Utilitas Sekolah	Jumlah Bangunan	4 Sekolah Negeri			4 Sekolah Negeri	1,500,000,000	Kab. Purwakarta, Semua Kecamatan, Semua Kelurahan	[DANA UMUM] - PENDAPATA N ASLI DAERAH (PAD)		Peningkata n Sumber Daya Manusia Yang Berkualitas Dan Berwawasa n Lingkungan	Sarana prasarana, Pendidik dan tenaga Kependidikan, peserta didik serta kelembagaan Sekolah Dasar	4 Sekolah Negeri	1,650,000,000	Dinas Pendidikan
1	1	2	2.0 1	8	Rehabilitasi Sedang/Berat Ruang Kelas	Jumlah Bangunan	21 Sekolah Negeri			21 Sekolah Negeri	25,587,840,078	Kab. Purwakarta, Semua Kecamatan, Semua Kelurahan	[DANA UMUM] - PENDAPATA N ASLI DAERAH (PAD)		Peningkata n Sumber Daya Manusia Yang Berkualitas Dan Berwawasa n Lingkungan	Sarana prasarana, Pendidik dan tenaga Kependidikan, peserta didik serta kelembagaan Sekolah Dasar	21 Sekolah Negeri	28,146,624,086	Dinas Pendidikan
1	1	2	2.0 1	9	Rehabilitasi Sedang/Berat Ruang Guru/Kepala Sekolah/TU	Jumlah Bangunan	2 Sekolah Negeri			2 Sekolah Negeri	300,000,000	Kab. Purwakarta, Semua Kecamatan, Semua Kelurahan	[DANA UMUM] - PENDAPATA N ASLI DAERAH (PAD)		Peningkata n Sumber Daya Manusia Yang Berkualitas Dan Berwawasa	Sarana prasarana, Pendidik dan tenaga Kependidikan, peserta didik serta kelembagaan Sekolah Dasar	2 Sekolah Negeri	330,000,000	Dinas Pendidikan

Rencana Kerja Pemerintah Daerah (RKPD)
Kabupaten Purwakarta Tahun 2022

Kode						Urusan/ Bidang Urusan/ Program/ Kegiatan/ Sub Kegiatan	Indikator Program/ Kegiatan/ Sub Kegiatan	Target Akhir Periode RPJMD	Realisas i Capaian RKPD Tahun 2020	Prakiraa n Capaian Target RKPD Tahun 2021	Capaian Kinerja dan Kerangka Pendanaan						Kelompok Sasaran	Prakiraan Maju Rencana Tahun 2023		Perangkat Daerah Penanggun g Jawab
											Target 2022	Pagu Indikatif	Lokasi	Sumber Dana	Prioritas			Target	Pagu Indikatif	
															Nasional	Daerah				
														n Lingkungan						
1	1	2	2.0 1	1 1	Rehabilitasi Sedang/Berat Perpustakaan Sekolah	Jumlah Bangunan	3 Sekolah Negeri				3 Sekolah Negeri	290,000,000	Semua Kabupaten/Kot a, Semua Kecamatan, Semua Kelurahan	[DANA UMUM] - PENDAPATA N ASLI DAERAH (PAD)		Peningkata n Sumber Daya Manusia Yang Berkualitas Dan Berwawasa n Lingkungan	Sarana prasarana, Pendidik dan tenaga Kependidikan, peserta didik serta kelembagaan Sekolah Dasar	3 Sekolah Negeri	319,000,000	Dinas Pendidikan
1	1	2	2.0 1	1 2	Rehabilitasi Sedang/Berat Sarana, Prasarana dan Utilitas Sekolah	Jumlah Bangunan	3 Sekolah Negeri				3 Sekolah Negeri	300,000,000	Kab. Purwakarta, Semua Kecamatan, Semua Kelurahan	[DANA UMUM] - PENDAPATA N ASLI DAERAH (PAD)		Peningkata n Sumber Daya Manusia Yang Berkualitas Dan Berwawasa n Lingkungan	Sarana prasarana, Pendidik dan tenaga Kependidikan, peserta didik serta kelembagaan Sekolah Dasar	3 Sekolah Negeri	330,000,000	Dinas Pendidikan
1	1	2	2.0 1	1 7	Pengadaan Perlengkapan Siswa	Jumlah Pengadaan Perlengkapan Siswa	8550 Buah				8550 Buah	200,000,000	Kab. Purwakarta, Semua Kecamatan, Semua Kelurahan	[DANA UMUM] - PENDAPATA N ASLI DAERAH (PAD)		Peningkata n Sumber Daya Manusia Yang Berkualitas Dan Berwawasa n Lingkungan	Sarana prasarana, Pendidik dan tenaga Kependidikan, peserta didik serta kelembagaan Sekolah Dasar	8550 Buah	220,000,000	Dinas Pendidikan
1	1	2	2.0 1	2 3	Penyelenggaraan Proses Belajar dan Ujian bagi Peserta Didik	Jumlah Peserta	200 Orang				200 Orang	100,000,000	Kab. Purwakarta, Semua Kecamatan, Semua Kelurahan			Peningkata n Sumber Daya Manusia Yang Berkualitas Dan Berwawasa n Lingkungan	Sarana prasarana, Pendidik dan tenaga Kependidikan, peserta didik serta kelembagaan Sekolah Dasar	200 Orang	110,000,000	Dinas Pendidikan
1	1	2	2.0 1	2 4	Penyiapan dan Tindak Lanjut Evaluasi Satuan Pendidikan Dasar	Terlaksananya Penyiapan dan Tindak Lanjut Evaluasi Satuan Pendidikan Dasar	1 Paket				1 Paket	100,000,000	Kab. Purwakarta, Semua Kecamatan, Semua Kelurahan	[DANA UMUM] - PENDAPATA N ASLI DAERAH (PAD)		Peningkata n Sumber Daya Manusia Yang Berkualitas Dan	Sarana prasarana, Pendidik dan tenaga Kependidikan, peserta didik serta	1 Paket	110,000,000	Dinas Pendidikan

Kode						Urusan/ Bidang Urusan/ Program/ Kegiatan/ Sub Kegiatan	Indikator Program/ Kegiatan/ Sub Kegiatan	Target Akhir Periode RPJMD	Realisas i Capaian RKPD Tahun 2020	Prakiraa n Capaian Target RKPD Tahun 2021	Capaian Kinerja dan Kerangka Pendanaan						Kelompok Sasaran	Prakiraan Maju Rencana Tahun 2023		Perangkat Daerah Penanggun g Jawab
											Target 2022	Pagu Indikatif	Lokasi	Sumber Dana	Prioritas			Target	Pagu Indikatif	
															Nasional	Daerah				
														Berwawasa n Lingkungan	kelembagaan Sekolah Dasar					
1	1	2	2.0 1	2 5	Pembinaan Minat, Bakat dan Kreativitas Siswa	Terlaksananya Pembinaan Minat, Bakat dan Kreativitas Siswa	7 Kegiatan				7 Kegiatan	1,300,000,000	Kab. Purwakarta, Semua Kecamatan, Semua Kelurahan	[DANA UMUM] - PENDAPATA N ASLI DAERAH (PAD)		Peningkata n Sumber Daya Manusia Yang Berkualitas Dan Berwawasa n Lingkungan	Sarana prasarana, Pendidik dan tenaga Kependidikan, peserta didik serta kelembagaan Sekolah Dasar	7 Kegiatan	1,430,000,000	Dinas Pendidikan
1	1	2	2.0 1	2 6	Penyediaan Pendidik dan Tenaga Kependidikan bagi Satuan Pendidikan Sekolah Dasar	Terlaksananya Penyediaan Pendidik dan Tenaga Kependidikan bagi Satuan Pendidikan Sekolah Dasar	3990 Orang				3990 Orang	3,100,000,000	Kab. Purwakarta, Semua Kecamatan, Semua Kelurahan	[DANA UMUM] - PENDAPATA N ASLI DAERAH (PAD)		Peningkata n Sumber Daya Manusia Yang Berkualitas Dan Berwawasa n Lingkungan	Sarana prasarana, Pendidik dan tenaga Kependidikan, peserta didik serta kelembagaan Sekolah Dasar	3990 Orang	3,410,000,000	Dinas Pendidikan
1	1	2	2.0 1	2 7	Pengembangan Karir Pendidik dan Tenaga Kependidikan pada Satuan Pendidikan Sekolah Dasar	Terlaksananya Pengembangan Karir Pendidik dan Tenaga Kependidikan pada Satuan Pendidikan Sekolah Dasar	1 Paket				1 Paket	1,360,000,000	Kab. Purwakarta, Semua Kecamatan, Semua Kelurahan	[DANA UMUM] - PENDAPATA N ASLI DAERAH (PAD)		Peningkata n Sumber Daya Manusia Yang Berkualitas Dan Berwawasa n Lingkungan	Sarana prasarana, Pendidik dan tenaga Kependidikan, peserta didik serta kelembagaan Sekolah Dasar	1 Paket	2,496,000,000	Dinas Pendidikan
1	1	2	2.0 1	2 8	Pembinaan Kelembagaan dan Manajemen Sekolah	Jumlah Kegiatan	1 Paket				1 Paket	270,000,000	Kab. Purwakarta, Semua Kecamatan, Semua Kelurahan	[DANA UMUM] - PENDAPATA N ASLI DAERAH (PAD)		Peningkata n Sumber Daya Manusia Yang Berkualitas Dan Berwawasa n Lingkungan	Sarana prasarana, Pendidik dan tenaga Kependidikan, peserta didik serta kelembagaan Sekolah Dasar	1 Paket	297,000,000	Dinas Pendidikan
1	1	2	2.0 1	2 9	Pengelolaan Dana BOS Sekolah Dasar	Jumlah Pengelolaan Dana BOS Sekolah Dasar	1 Tahun				1 Tahun	85,000,000,000	Kab. Purwakarta, Semua Kecamatan, Semua Kelurahan	[DANA UMUM] - PENDAPATA N ASLI DAERAH (PAD)		Peningkata n Sumber Daya Manusia Yang Berkualitas	Sarana prasarana, Pendidik dan tenaga Kependidikan, peserta didik	1 Tahun	93,500,000,000	Dinas Pendidikan

Kode					Urusan/ Bidang Urusan/ Program/ Kegiatan/ Sub Kegiatan	Indikator Program/ Kegiatan/ Sub Kegiatan	Target Akhir Periode RPJMD	Realisas i Capaian RKPD Tahun 2020	Prakiraa n Capaian Target RKPD Tahun 2021	Capaian Kinerja dan Kerangka Pendanaan					Kelompok Sasaran	Prakiraan Maju Rencana Tahun 2023		Perangkat Daerah Penanggun g Jawab	
										Target 2022	Pagu Indikatif	Lokasi	Sumber Dana	Prioritas		Target	Pagu Indikatif		
														Nasional					Daerah
													Dan Berwawasa n Lingkungan	serta kelembagaan Sekolah Dasar					
1	1	2	2.0 1	3 0	Peningkatan Kapasitas Pengelolaan Dana BOS Sekolah Dasar	Jumlah Kegiatan	1 Paket			1 Paket	100,000,000	Kab. Purwakarta, Semua Kecamatan, Semua Kelurahan	[DANA UMUM] - PENDAPATA N ASLI DAERAH (PAD)		Peningkata n Sumber Daya Manusia Yang Berkualitas Dan Berwawasa n Lingkungan	Sarana prasarana, Pendidik dan tenaga Kependidikan, peserta didik serta kelembagaan Sekolah Dasar	1 Paket	110,000,000	Dinas Pendidikan
1	1	2	2.0 2		Pengelolaan Pendidikan Sekolah Menengah Pertama	Terlaksananya pendidikan sekolah menengah pertama	kegiatan		kegiatan	18 kegiatan	65,750,000,000						18 kegiatan	72,325,000,000	
1	1	2	2.0 2	1	Pembangunan Unit Sekolah Baru (USB)	Jumlah USB	1 Paket			1 Paket	3,300,000,000	Kab. Purwakarta, Semua Kecamatan, Semua Kelurahan	[DANA UMUM] - PENDAPATA N ASLI DAERAH (PAD)		Peningkata n Sumber Daya Manusia Yang Berkualitas Dan Berwawasa n Lingkungan	Sarana prasarana, Pendidik dan tenaga Kependidikan, peserta didik serta kelembagaan Sekolah Menengah Pertama	1 Paket	3,630,000,000	Dinas Pendidikan
1	1	2	2.0 2	2	Penambahan Ruang Kelas Baru	Jumlah RKB	5 Sekolah Negeri			5 Sekolah Negeri	2,000,000,000	Kab. Purwakarta, Semua Kecamatan, Semua Kelurahan	[DANA UMUM] - PENDAPATA N ASLI DAERAH (PAD)		Peningkata n Sumber Daya Manusia Yang Berkualitas Dan Berwawasa n Lingkungan	Sarana prasarana, Pendidik dan tenaga Kependidikan, peserta didik serta kelembagaan Sekolah Menengah Pertama	5 Sekolah Negeri	2,200,000,000	Dinas Pendidikan
1	1	2	2.0 2	1 2	Pembangunan Sarana, Prasarana dan Utilitas Sekolah	Jumlah Pembangunan Sarana, Prasarana dan Utilitas Sekolah	3 Sekolah Negeri			3 Sekolah Negeri	900,000,000	Kab. Purwakarta, Semua Kecamatan, Semua Kelurahan	[DANA UMUM] - PENDAPATA N ASLI DAERAH (PAD)		Peningkata n Sumber Daya Manusia Yang Berkualitas Dan Berwawasa n Lingkungan	Sarana prasarana, Pendidik dan tenaga Kependidikan, peserta didik serta kelembagaan Sekolah	3 Sekolah Negeri	990,000,000	Dinas Pendidikan

Kode						Urusan/ Bidang Urusan/ Program/ Kegiatan/ Sub Kegiatan	Indikator Program/ Kegiatan/ Sub Kegiatan	Target Akhir Periode RPJMD	Realisasi Capaian RKPD Tahun 2020	Prakiraan Capaian Target RKPD Tahun 2021	Capaian Kinerja dan Kerangka Pendanaan						Kelompok Sasaran	Prakiraan Maju Rencana Tahun 2023		Perangkat Daerah Penanggung Jawab
											Target 2022	Pagu Indikatif	Lokasi	Sumber Dana	Prioritas			Target	Pagu Indikatif	
															Nasional	Daerah				
															Menengah Pertama					
1	1	2	2.0 2	1 4	Rehabilitasi Sedang/Berat Ruang Kelas Sekolah	Jumlah Sekolah	10 Sekolah Negeri			10 Sekolah Negeri	12,000,000,000	Kab. Purwakarta, Semua Kecamatan, Semua Kelurahan	[DANA UMUM] - PENDAPATAN ASLI DAERAH (PAD)		Peningkatan Sumber Daya Manusia Yang Berkualitas Dan Berwawasan Lingkungan	Sarana prasarana, Pendidik dan tenaga Kependidikan, peserta didik serta kelembagaan Sekolah Menengah Pertama	10 Sekolah Negeri	13,200,000,000	Dinas Pendidikan	
1	1	2	2.0 2	1 5	Rehabilitasi Sedang/Berat Ruang Guru Sekolah	Jumlah Sekolah	4 Sekolah Negeri			4 Sekolah Negeri	1,100,000,000	Kab. Purwakarta, Semua Kecamatan, Semua Kelurahan	[DANA UMUM] - PENDAPATAN ASLI DAERAH (PAD)		Peningkatan Sumber Daya Manusia Yang Berkualitas Dan Berwawasan Lingkungan	Sarana prasarana, Pendidik dan tenaga Kependidikan, peserta didik serta kelembagaan Sekolah Menengah Pertama	4 Sekolah Negeri	1,210,000,000	Dinas Pendidikan	
1	1	2	2.0 2	1 7	Rehabilitasi Sedang/Berat Perpustakaan Sekolah	Jumlah Sekolah	1 Sekolah Negeri			1 Sekolah Negeri	270,000,000	Kab. Purwakarta, Semua Kecamatan, Semua Kelurahan	[DANA UMUM] - PENDAPATAN ASLI DAERAH (PAD)		Peningkatan Sumber Daya Manusia Yang Berkualitas Dan Berwawasan Lingkungan	Sarana prasarana, Pendidik dan tenaga Kependidikan, peserta didik serta kelembagaan Sekolah Menengah Pertama	1 Sekolah Negeri	297,000,000	Dinas Pendidikan	
1	1	2	2.0 2	1 8	Rehabilitasi Sedang/Berat Laboratorium	Jumlah Sekolah	1 Sekolah Negeri			1 Sekolah Negeri	300,000,000	Kab. Purwakarta, Semua Kecamatan, Semua Kelurahan	[DANA UMUM] - PENDAPATAN ASLI DAERAH (PAD)		Peningkatan Sumber Daya Manusia Yang Berkualitas Dan Berwawasan Lingkungan	Sarana prasarana, Pendidik dan tenaga Kependidikan, peserta didik serta kelembagaan Sekolah Menengah Pertama	1 Sekolah Negeri	330,000,000	Dinas Pendidikan	
1	1	2	2.0 2	2 4	Rehabilitasi Sedang/Berat Sarana,	Jumlah Sekolah	2 Sekolah Negeri			2 Sekolah Negeri	300,000,000	Kab. Purwakarta, Semua	[DANA UMUM] - PENDAPATAN		Peningkatan Sumber Daya	Sarana prasarana, Pendidik dan	2 Sekolah Negeri	330,000,000	Dinas Pendidikan	

*Rencana Kerja Pemerintah Daerah (RKPD)
Kabupaten Purwakarta Tahun 2022*

Kode						Urusan/ Bidang Urusan/ Program/ Kegiatan/ Sub Kegiatan	Indikator Program/ Kegiatan/ Sub Kegiatan	Target Akhir Periode RPJMD	Realisas i Capaian RKPD Tahun 2020	Prakiraa n Capaian Target RKPD Tahun 2021	Capaian Kinerja dan Kerangka Pendanaan					Kelompok Sasaran	Prakiraan Maju Rencana Tahun 2023		Perangkat Daerah Penanggun g Jawab	
											Target 2022	Pagu Indikatif	Lokasi	Sumber Dana	Prioritas		Target	Pagu Indikatif		
															Nasional					Daerah
						Prasarana dan Utilitas Sekolah						Kecamatan, Semua Kelurahan	N ASLI DAERAH (PAD)		Manusia Yang Berkualitas Dan Berwawasa n Lingkungan	tenaga Kependidikan, peserta didik serta kelembagaan Sekolah Menengah Pertama				
1	1	2	2.02	27		Pengadaan Perlengkapan Sekolah	Jumlah Kegiatan	1 Kegiatan			1 Kegiatan	1,300,000,000	Kab. Purwakarta, Semua Kecamatan, Semua Kelurahan	[DANA UMUM] - PENDAPATA N ASLI DAERAH (PAD)		Peningkata n Sumber Daya Manusia Yang Berkualitas Dan Berwawasa n Lingkungan	Sarana prasarana, Pendidik dan tenaga Kependidikan, peserta didik serta kelembagaan Sekolah Menengah Pertama	1 Kegiatan	1,430,000,000	Dinas Pendidikan
1	1	2	2.02	28		Pengadaan Perlengkapan Siswa	Jumlah Kegiatan	1 Kegiatan			1 Kegiatan	200,000,000	Semua Kabupaten/Kot a, Semua Kecamatan, Semua Kelurahan	[DANA UMUM] - PENDAPATA N ASLI DAERAH (PAD)		Peningkata n Sumber Daya Manusia Yang Berkualitas Dan Berwawasa n Lingkungan	Sarana prasarana, Pendidik dan tenaga Kependidikan, peserta didik serta kelembagaan Sekolah Menengah Pertama	1 Kegiatan	220,000,000	Dinas Pendidikan
1	1	2	2.02	36		Penyelenggaraan Proses Belajar dan Ujian bagi Peserta Didik	Jumlah Kegiatan	1 Kegiatan			1 Kegiatan	130,000,000	Kab. Purwakarta, Semua Kecamatan, Semua Kelurahan	[DANA UMUM] - PENDAPATA N ASLI DAERAH (PAD)		Peningkata n Sumber Daya Manusia Yang Berkualitas Dan Berwawasa n Lingkungan	Sarana prasarana, Pendidik dan tenaga Kependidikan, peserta didik serta kelembagaan Sekolah Menengah Pertama	1 Kegiatan	143,000,000	Dinas Pendidikan
1	1	2	2.02	37		Penyiapan dan Tindak Lanjut Evaluasi Satuan Pendidikan Sekolah Menengah Pertama	Jumlah Kegiatan	1 Kegiatan			1 Kegiatan	100,000,000	Kab. Purwakarta, Semua Kecamatan, Semua Kelurahan	[DANA UMUM] - PENDAPATA N ASLI DAERAH (PAD)		Peningkata n Sumber Daya Manusia Yang Berkualitas Dan Berwawasa	Sarana prasarana, Pendidik dan tenaga Kependidikan, peserta didik serta kelembagaan Sekolah	1 Kegiatan	110,000,000	Dinas Pendidikan

Rencana Kerja Pemerintah Daerah (RKPD)
Kabupaten Purwakarta Tahun 2022

Kode						Urusan/ Bidang Urusan/ Program/ Kegiatan/ Sub Kegiatan	Indikator Program/ Kegiatan/ Sub Kegiatan	Target Akhir Periode RPJMD	Realisas i Capaian RKPD Tahun 2020	Prakiraa n Capaian Target RKPD Tahun 2021	Capaian Kinerja dan Kerangka Pendanaan						Kelompok Sasaran	Prakiraan Maju Rencana Tahun 2023		Perangkat Daerah Penanggun g Jawab
											Target 2022	Pagu Indikatif	Lokasi	Sumber Dana	Prioritas			Target	Pagu Indikatif	
															Nasional	Daerah				
														n Lingkungan	Menengah Pertama					
1	1	2	2.0 2	3 8	Pembinaan Minat, Bakat dan Kreativitas Siswa	Jumlah Kegiatan	1 Kegiatan				1 Kegiatan	1,600,000,000	Kab. Purwakarta, Semua Kecamatan, Semua Kelurahan	[DANA UMUM] - PENDAPATA N ASLI DAERAH (PAD)		Peningkata n Sumber Daya Manusia Yang Berkualitas Dan Berwawasa n Lingkungan	Sarana prasarana, Pendidik dan tenaga Kependidikan, peserta didik serta kelembagaan Sekolah Menengah Pertama	1 Kegiatan	1,760,000,000	Dinas Pendidikan
1	1	2	2.0 2	3 9	Penyediaan Pendidik dan Tenaga Kependidikan bagi Satuan Pendidikan Sekolah Menengah Pertama	Jumlah Kegiatan	1 Kegiatan				1 Kegiatan	3,000,000,000	Kab. Purwakarta, Semua Kecamatan, Semua Kelurahan	[DANA UMUM] - PENDAPATA N ASLI DAERAH (PAD)		Peningkata n Sumber Daya Manusia Yang Berkualitas Dan Berwawasa n Lingkungan	Sarana prasarana, Pendidik dan tenaga Kependidikan, peserta didik serta kelembagaan Sekolah Menengah Pertama	1 Kegiatan	3,300,000,000	Dinas Pendidikan
1	1	2	2.0 2	4 0	Pengembangan Karir Pendidik dan Tenaga Kependidikan pada Satuan Pendidikan Sekolah Menengah Pertama	Jumlah Kegiatan	1 Kegiatan				1 Kegiatan	950,000,000	Kab. Purwakarta, Semua Kecamatan, Semua Kelurahan	[DANA UMUM] - PENDAPATA N ASLI DAERAH (PAD)		Peningkata n Sumber Daya Manusia Yang Berkualitas Dan Berwawasa n Lingkungan	Sarana prasarana, Pendidik dan tenaga Kependidikan, peserta didik serta kelembagaan Sekolah Menengah Pertama	1 Kegiatan	1,045,000,000	Dinas Pendidikan
1	1	2	2.0 2	4 1	Pembinaan Kelembagaan dan Manajemen Sekolah	Jumlah Kegiatan	1 Kegiatan				1 Kegiatan	200,000,000	Kab. Purwakarta, Semua Kecamatan, Semua Kelurahan	[DANA UMUM] - PENDAPATA N ASLI DAERAH (PAD)		Peningkata n Sumber Daya Manusia Yang Berkualitas Dan Berwawasa n Lingkungan	Sarana prasarana, Pendidik dan tenaga Kependidikan, peserta didik serta kelembagaan Sekolah Menengah Pertama	1 Kegiatan	220,000,000	Dinas Pendidikan
1	1	2	2.0 2	4 2	Pengelolaan Dana BOS Sekolah Menengah Pertama	Jumlah Kegiatan	1 Tahun				1 Tahun	38,000,000,000	Kab. Purwakarta, Semua	[DANA UMUM] - PENDAPATA		Peningkata n Sumber Daya	Sarana prasarana, Pendidik dan	1 Tahun	41,800,000,000	Dinas Pendidikan

Kode					Urusan/ Bidang Urusan/ Program/ Kegiatan/ Sub Kegiatan	Indikator Program/ Kegiatan/ Sub Kegiatan	Target Akhir Periode RPJMD	Realisas i Capaian RKPD Tahun 2020	Prakiraa n Capaian Target RKPD Tahun 2021	Capaian Kinerja dan Kerangka Pendanaan						Kelompok Sasaran	Prakiraan Maju Rencana Tahun 2023		Perangkat Daerah Penanggun g Jawab
										Target 2022	Pagu Indikatif	Lokasi	Sumber Dana	Prioritas			Target	Pagu Indikatif	
														Nasional	Daerah				
										Kecamatan, Semua Kelurahan	N ASLI DAERAH (PAD)		Manusia Yang Berkualitas Dan Berwawasa n Lingkungan	tenaga Kependidikan, peserta didik serta kelembagaan Sekolah Menengah Pertama					
1	1	2	2.0 2	4 3	Peningkatan Kapasitas Pengelolaan Dana BOS Sekolah Menengah Pertama	Jumlah Kegiatan	1 Kegiatan			1 Kegiatan	100,000,000	Kab. Purwakarta, Semua Kecamatan, Semua Kelurahan	[DANA UMUM] - PENDAPATA N ASLI DAERAH (PAD)		Peningkata n Sumber Daya Manusia Yang Berkualitas Dan Berwawasa n Lingkungan	Sarana prasarana, Pendidik dan tenaga Kependidikan, peserta didik serta kelembagaan Sekolah Menengah Pertama	1 Kegiatan	110,000,000	Dinas Pendidikan
1	1	2	2.0 3		Pengelolaan Pendidikan Anak Usia Dini (PAUD)	Terlaksananya pengelolaan pendidikan anak usia dini	kegiatan		kegiatan	10 kegiatan	10,290,000,000						10 kegiatan	11,319,000,000	
1	1	2	2.0 3	1	Pembangunan Gedung/Ruang Kelas/Ruang Guru PAUD	Jumlah	3 Sekolah			3 Sekolah	200,000,000	Kab. Purwakarta, Semua Kecamatan, Semua Kelurahan	[DANA UMUM] - PENDAPATA N ASLI DAERAH (PAD)		Peningkata n Sumber Daya Manusia Yang Berkualitas Dan Berwawasa n Lingkungan	Sarana prasarana, Pendidik dan tenaga Kependidikan, peserta didik serta kelembagaan PAUD	3 Sekolah	220,000,000	Dinas Pendidikan
1	1	2	2.0 3	2	Pembangunan Sarana, Prasarana dan Utilitas PAUD	Jumlah	3 Sekolah Negeri			3 Sekolah Negeri	180,000,000	Kab. Purwakarta, Semua Kecamatan, Semua Kelurahan	[DANA UMUM] - PENDAPATA N ASLI DAERAH (PAD)		Peningkata n Sumber Daya Manusia Yang Berkualitas Dan Berwawasa n Lingkungan	Sarana prasarana, Pendidik dan tenaga Kependidikan, peserta didik serta kelembagaan PAUD	3 Sekolah Negeri	198,000,000	Dinas Pendidikan
1	1	2	2.0 3	3	Rehabilitasi Sedang/Berat Gedung/Ruang Kelas/Ruang Guru PAUD	Jumlah	3 Sekolah			3 Sekolah	250,000,000	Kab. Purwakarta, Semua Kecamatan, Semua Kelurahan	[DANA UMUM] - PENDAPATA N ASLI DAERAH (PAD)		Peningkata n Sumber Daya Manusia Yang Berkualitas	Sarana prasarana, Pendidik dan tenaga Kependidikan, peserta didik	3 Sekolah	275,000,000	Dinas Pendidikan

Kode						Urusan/ Bidang Urusan/ Program/ Kegiatan/ Sub Kegiatan	Indikator Program/ Kegiatan/ Sub Kegiatan	Target Akhir Periode RPJMD	Realisas i Capaian RKPD Tahun 2020	Prakiraa n Capaian Target RKPD Tahun 2021	Capaian Kinerja dan Kerangka Pendanaan						Kelompok Sasaran	Prakiraan Maju Rencana Tahun 2023		Perangkat Daerah Penanggun g Jawab
											Target 2022	Pagu Indikatif	Lokasi	Sumber Dana	Prioritas			Target	Pagu Indikatif	
															Nasional	Daerah				
														Dan Berwawasa n Lingkungan	serta kelembagaan PAUD					
1	1	2	2.0 3	4	Rehabilitasi Sedang/Berat Pembangunan Sarana, Prasarana dan Utilitas PAUD	Jumlah	3 Sekolah			3 Sekolah	150,000,000	Kab. Purwakarta, Semua Kecamatan, Semua Kelurahan	[DANA UMUM] - PENDAPATA N ASLI DAERAH (PAD)		Peningkata n Sumber Daya Manusia Yang Berkualitas Dan Berwawasa n Lingkungan	Sarana prasarana, Pendidik dan tenaga Kependidikan, peserta didik serta kelembagaan PAUD	3 Sekolah	165,000,000	Dinas Pendidikan	
1	1	2	2.0 3	7	Pengadaan Mebel PAUD	Jumlah	1 Paket			1 Paket	150,000,000	Kab. Purwakarta, Semua Kecamatan, Semua Kelurahan	[DANA UMUM] - PENDAPATA N ASLI DAERAH (PAD)		Peningkata n Sumber Daya Manusia Yang Berkualitas Dan Berwawasa n Lingkungan	Sarana prasarana, Pendidik dan tenaga Kependidikan, peserta didik serta kelembagaan PAUD	1 Paket	165,000,000	Dinas Pendidikan	
1	1	2	2.0 3	9	Pengadaan Perlengkapan PAUD	Jumlah	1 Kegiatan			1 Kegiatan	110,000,000	Kab. Purwakarta, Semua Kecamatan, Semua Kelurahan	[DANA UMUM] - PENDAPATA N ASLI DAERAH (PAD)		Peningkata n Sumber Daya Manusia Yang Berkualitas Dan Berwawasa n Lingkungan	Sarana prasarana, Pendidik dan tenaga Kependidikan, peserta didik serta kelembagaan PAUD	1 Kegiatan	121,000,000	Dinas Pendidikan	
1	1	2	2.0 3	11	Penyediaan Biaya Personil Peserta Didik PAUD	Jumlah	8 Sekolah Negeri			8 Sekolah Negeri	8,900,000,000	Kab. Purwakarta, Semua Kecamatan, Semua Kelurahan	[DANA UMUM] - PENDAPATA N ASLI DAERAH (PAD)		Peningkata n Sumber Daya Manusia Yang Berkualitas Dan Berwawasa n Lingkungan	Sarana prasarana, Pendidik dan tenaga Kependidikan, peserta didik serta kelembagaan PAUD	8 Sekolah Negeri	9,790,000,000	Dinas Pendidikan	
1	1	2	2.0 3	14	Penyiapan dan Tindak Lanjut Evaluasi Satuan PAUD	Jumlah	1 Kegiatan			1 Kegiatan	100,000,000	Kab. Purwakarta, Semua Kecamatan,	[DANA UMUM] - PENDAPATA N ASLI		Peningkata n Sumber Daya Manusia Yang	Sarana prasarana, Pendidik dan tenaga Kependidikan,	1 Kegiatan	110,000,000	Dinas Pendidikan	

*Rencana Kerja Pemerintah Daerah (RKPD)
Kabupaten Purwakarta Tahun 2022*

Kode						Urusan/ Bidang Urusan/ Program/ Kegiatan/ Sub Kegiatan	Indikator Program/ Kegiatan/ Sub Kegiatan	Target Akhir Periode RPJMD	Realisas i Capaian RKPD Tahun 2020	Prakiraa n Capaian Target RKPD Tahun 2021	Capaian Kinerja dan Kerangka Pendanaan						Kelompok Sasaran	Prakiraan Maju Rencana Tahun 2023		Perangkat Daerah Penanggun g Jawab
											Target 2022	Pagu Indikatif	Lokasi	Sumber Dana	Prioritas			Target	Pagu Indikatif	
															Nasional	Daerah				
											Semua Kelurahan	DAERAH (PAD)		Berkualitas Dan Berwawasa n Lingkungan	peserta didik serta kelembagaan PAUD					
1	1	2	2.0 3	1 6	Pengembangan Karir Pendidik dan Tenaga Kependidikan pada Satuan Pendidikan PAUD	Jumlah	1 Kegiatan				1 Kegiatan	150,000,000	Kab. Purwakarta, Semua Kecamatan, Semua Kelurahan	[DANA UMUM] - PENDAPATA N ASLI DAERAH (PAD)		Peningkata n Sumber Daya Manusia Yang Berkualitas Dan Berwawasa n Lingkungan	Sarana prasarana, Pendidik dan tenaga Kependidikan, peserta didik serta kelembagaan PAUD	1 Kegiatan	165,000,000	Dinas Pendidikan
1	1	2	2.0 3	1 7	Pembinaan Kelembagaan dan Manajemen PAUD	Jumlah	1 Kegiatan				1 Kegiatan	100,000,000	Kab. Purwakarta, Semua Kecamatan, Semua Kelurahan	[DANA UMUM] - PENDAPATA N ASLI DAERAH (PAD)		Peningkata n Sumber Daya Manusia Yang Berkualitas Dan Berwawasa n Lingkungan	Sarana prasarana, Pendidik dan tenaga Kependidikan, peserta didik serta kelembagaan PAUD	1 Kegiatan	110,000,000	Dinas Pendidikan
1	1	2	2.0 4		Pengelolaan Pendidikan Nonformal/Kesetaraan	Terlaksananaya pengelolaan pendidikan nonformal/kesetaraa n	kegiatan			kegiatan	7 kegiatan	4,120,000,000						7 kegiatan	4,532,000,000	
1	1	2	2.0 4	2	Pembangunan Sarana, Prasarana dan Utilitas Sekolah Nonformal/Kesetaraan	Jumlah	1 Kegiatan				1 Kegiatan	650,000,000	Kab. Purwakarta, Semua Kecamatan, Semua Kelurahan	[DANA UMUM] - PENDAPATA N ASLI DAERAH (PAD)	Meningkatka n Sumber Daya Manusia Yang Berkualitas Dan Berdaya Saing	Peningkata n Sumber Daya Manusia Yang Berkualitas Dan Berwawasa n Lingkungan	Sarana prasarana, Pendidik dan tenaga Kependidikan, peserta didik serta kelembagaan Pendidikan Non Formal/Kesetaraa n	1 Kegiatan	715,000,000	Dinas Pendidikan
1	1	2	2.0 4	3	Rehabilitasi Sedang/Berat Gedung/Ruang Kelas/Ruang Guru Pendidikan Nonformal/Kesetaraan	Jumlah	1 Kegiatan				1 Kegiatan	220,000,000	Kab. Purwakarta, Semua Kecamatan, Semua Kelurahan	[DANA UMUM] - PENDAPATA N ASLI DAERAH (PAD)	Meningkatka n Sumber Daya Manusia Yang Berkualitas Dan Berdaya Saing	Peningkata n Sumber Daya Manusia Yang Berkualitas Dan Berwawasa	Sarana prasarana, Pendidik dan tenaga Kependidikan, peserta didik serta kelembagaan	1 Kegiatan	242,000,000	Dinas Pendidikan

Kode						Urusan/ Bidang Urusan/ Program/ Kegiatan/ Sub Kegiatan	Indikator Program/ Kegiatan/ Sub Kegiatan	Target Akhir Periode RPJMD	Realisas i Capaian RKPD Tahun 2020	Prakiraa n Capaian Target RKPD Tahun 2021	Capaian Kinerja dan Kerangka Pendanaan						Kelompok Sasaran	Prakiraan Maju Rencana Tahun 2023		Perangkat Daerah Penanggun g Jawab
											Target 2022	Pagu Indikatif	Lokasi	Sumber Dana	Prioritas			Target	Pagu Indikatif	
															Nasional	Daerah				
														n Lingkungan	Pendidikan Non Formal/Kesetaraa n					
1	1	2	2.0 4	1 0	Penyediaan Biaya Personil Peserta Didik Nonformal/Kesetaraan	Jumlah	1 Kegiatan				1 Kegiatan	2,500,000,000	Kab. Purwakarta, Semua Kecamatan, Semua Kelurahan	[DANA UMUM] - PENDAPATA N ASLI DAERAH (PAD)	Meningkatka n Sumber Daya Manusia Yang Berkualitas Dan Berdaya Saing	Peningkata n Sumber Daya Manusia Yang Berkualitas Dan Berwawasa n Lingkungan	Sarana prasarana, Pendidik dan tenaga Kependidikan, peserta didik serta kelembagaan Pendidikan Non Formal/Kesetaraa n	1 Kegiatan	2,750,000,000	Dinas Pendidikan
1	1	2	2.0 4	1 2	Penyelenggaraan Proses Belajar Nonformal/Kesetaraan	Jumlah	1 Kegiatan				1 Kegiatan	100,000,000	Kab. Purwakarta, Semua Kecamatan, Semua Kelurahan	[DANA UMUM] - PENDAPATA N ASLI DAERAH (PAD)	Meningkatka n Sumber Daya Manusia Yang Berkualitas Dan Berdaya Saing	Peningkata n Sumber Daya Manusia Yang Berkualitas Dan Berwawasa n Lingkungan	Sarana prasarana, Pendidik dan tenaga Kependidikan, peserta didik serta kelembagaan Pendidikan Non Formal/Kesetaraa n	1 Kegiatan	110,000,000	Dinas Pendidikan
1	1	2	2.0 4	1 3	Penyiapan dan Tindak Lanjut Evaluasi Satuan Pendidikan di Pendidikan Nonformal/Kesetaraan	Jumlah	1 Kegiatan				1 Kegiatan	50,000,000	Kab. Purwakarta, Semua Kecamatan, Semua Kelurahan	[DANA UMUM] - PENDAPATA N ASLI DAERAH (PAD)	Meningkatka n Sumber Daya Manusia Yang Berkualitas Dan Berdaya Saing	Peningkata n Sumber Daya Manusia Yang Berkualitas Dan Berwawasa n Lingkungan	Sarana prasarana, Pendidik dan tenaga Kependidikan, peserta didik serta kelembagaan Pendidikan Non Formal/Kesetaraa n	1 Kegiatan	55,000,000	Dinas Pendidikan
1	1	2	2.0 4	1 6	Pembinaan Kelembagaan dan Manajemen Sekolah Nonformal/Kesetaraan	Jumlah	1 Kegiatan				1 Kegiatan	600,000,000	Kab. Purwakarta, Semua Kecamatan, Semua Kelurahan	[DANA UMUM] - PENDAPATA N ASLI DAERAH (PAD)	Meningkatka n Sumber Daya Manusia Yang Berkualitas Dan Berdaya Saing	Peningkata n Sumber Daya Manusia Yang Berkualitas Dan Berwawasa n Lingkungan	Sarana prasarana, Pendidik dan tenaga Kependidikan, peserta didik serta kelembagaan Pendidikan Non Formal/Kesetaraa n	1 Kegiatan	660,000,000	Dinas Pendidikan

Kode					Urusan/ Bidang Urusan/ Program/ Kegiatan/ Sub Kegiatan	Indikator Program/ Kegiatan/ Sub Kegiatan	Target Akhir Periode RPJMD	Realisas i Capaian RKPD Tahun 2020	Prakiraa n Capaian Target RKPD Tahun 2021	Capaian Kinerja dan Kerangka Pendanaan					Kelompok Sasaran	Prakiraan Maju Rencana Tahun 2023		Perangkat Daerah Penanggun g Jawab	
										Target 2022	Pagu Indikatif	Lokasi	Sumber Dana	Prioritas		Target	Pagu Indikatif		
														Nasional					Daerah
1	1	3			PROGRAM PENGEMBANGAN KURIKULUM	Jumlah Dokumen Kurikulum Muatan Lokal Pendidikan Dasar; Jumlah Dokumen Kurikulum Muatan Lokal Pendidikan Anak Usia Dini dan Pendidikan Non Formal	Dokume n		Dokumen	1; 1 Dokume n	631,280,766					1; 1 Dokume n	694,408,843		
1	1	3	2.0 1		Penetapan Kurikulum Muatan Lokal Pendidikan Dasar	Dokumen muatan lokal	dokume n		dokumen	3 dokume n	431,280,766					3 dokume n	474,408,843		
1	1	3	2.0 1	1	Penyusunan Kompetensi Dasar Muatan Lokal Pendidikan Dasar	Jumlah	1 Kegiatan			1 Kegiatan	50,000,000	Kab. Purwakarta, Semua Kecamatan, Semua Kelurahan	[DANA UMUM] - PENDAPATA N ASLI DAERAH (PAD)	Peningkata n Sumber Daya Manusia Yang Berkualitas Dan Berwawasa n Lingkungan	Pendidik dan peserta didik pendidikan dasar	1 Kegiatan	55,000,000	Dinas Pendidikan	
1	1	3	2.0 1	2	Penyusunan Silabus Muatan Lokal Pendidikan Dasar	Jumlah	1 Kegiatan			1 Kegiatan	115,000,000	Kab. Purwakarta, Semua Kecamatan, Semua Kelurahan	[DANA UMUM] - PENDAPATA N ASLI DAERAH (PAD)	Peningkata n Sumber Daya Manusia Yang Berkualitas Dan Berwawasa n Lingkungan	Pendidik dan peserta didik pendidikan dasar	1 Kegiatan	126,500,000	Dinas Pendidikan	
1	1	3	2.0 1	3	Penyediaan Buku Teks Pelajaran Muatan Lokal Pendidikan Dasar	Jumlah	1 Kegiatan			1 Kegiatan	115,000,000	Kab. Purwakarta, Semua Kecamatan, Semua Kelurahan	[DANA UMUM] - PENDAPATA N ASLI DAERAH (PAD)	Peningkata n Sumber Daya Manusia Yang Berkualitas Dan Berwawasa n Lingkungan	Pendidik dan peserta didik pendidikan dasar	1 Kegiatan	126,500,000	Dinas Pendidikan	
1	1	3	2.0 1	4	Pelatihan Penyusunan Kurikulum Muatan Lokal Pendidikan Dasar	Jumlah	1 Kegiatan			1 Kegiatan	151,280,766	Kab. Purwakarta, Semua Kecamatan, Semua Kelurahan	[DANA UMUM] - PENDAPATA N ASLI DAERAH (PAD)	Peningkata n Sumber Daya Manusia Yang Berkualitas	Pendidik dan peserta didik pendidikan dasar	1 Kegiatan	166,408,843	Dinas Pendidikan	

Kode					Urusan/ Bidang Urusan/ Program/ Kegiatan/ Sub Kegiatan	Indikator Program/ Kegiatan/ Sub Kegiatan	Target Akhir Periode RPJMD	Realisas i Capaian RKPD Tahun 2020	Prakiraa n Capaian Target RKPD Tahun 2021	Capaian Kinerja dan Kerangka Pendanaan						Kelompok Sasaran	Prakiraan Maju Rencana Tahun 2023		Perangkat Daerah Penanggun g Jawab
										Target 2022	Pagu Indikatif	Lokasi	Sumber Dana	Prioritas			Target	Pagu Indikatif	
														Nasional	Daerah				
														Dan Berwawasa n Lingkungan					
1	1	3	2.0 2		Penetapan Kurikulum Muatan Lokal Pendidikan Anak Usia Dini dan Pendidikan Nonformal	Dokumen muatan lokal	dokume n		dokumen	2 dokume n	200,000,000					2 dokume n	220,000,000		
1	1	3	2.0 2	1	Penyusunan Kompetensi Dasar Muatan Lokal Pendidikan Anak Usia Dini dan Pendidikan Nonformal	Jumlah	1 Kegiatan			1 Kegiatan	100,000,000	Kab. Purwakarta, Semua Kecamatan, Semua Kelurahan	[DANA UMUM] - PENDAPATA N ASLI DAERAH (PAD)		Peningkata n Sumber Daya Manusia Yang Berkualitas Dan Berwawasa n Lingkungan	Pendidik dan peserta didik pendidikan anak usia dini dan pendidikan non formal	1 Kegiatan	110,000,000	Dinas Pendidikan
1	1	3	2.0 2	2	Penyusunan Silabus Muatan Lokal Pendidikan Anak Usia Dini dan Pendidikan Nonformal	Jumlah	1 Kegiatan			1 Kegiatan	100,000,000	Kab. Purwakarta, Semua Kecamatan, Semua Kelurahan	[DANA UMUM] - PENDAPATA N ASLI DAERAH (PAD)		Peningkata n Sumber Daya Manusia Yang Berkualitas Dan Berwawasa n Lingkungan	Pendidik dan peserta didik pendidikan anak usia dini dan pendidikan non formal	1 Kegiatan	110,000,000	Dinas Pendidikan
1	1	5			PROGRAM PENGENDALIAN PERIZINAN PENDIDIKAN	Dokumen Hasil Pengawasan	Dokume n		Dokumen	1 Dokume n	473,010,361					1 Dokume n	514,311,397		
1	1	5	2.0 1		Penerbitan Izin Pendidikan Dasar yang Diselenggarakan oleh Masyarakat	Terlaksananya Penerbitan izin Pendidikan Dasar yang Diselenggarakan oleh Masyarakat	%		%	100%	123,010,361					100%	129,311,397		
1	1	5	2.0 1	1	Penilaian Kelayakan Usul Perizinan Pendidikan Dasar yang Diselenggarakan oleh Masyarakat	Jumlah	1 Kegiatan			1 Kegiatan	60,000,000	Kab. Purwakarta, Semua Kecamatan, Semua Kelurahan	[DANA UMUM] - PENDAPATA N ASLI DAERAH (PAD)		Peningkata n Sumber Daya Manusia Yang Berkualitas Dan Berwawasa	SD	1 Kegiatan	60,000,000	Dinas Pendidikan

Rencana Kerja Pemerintah Daerah (RKPD)
Kabupaten Purwakarta Tahun 2022

Kode						Urusan/ Bidang Urusan/ Program/ Kegiatan/ Sub Kegiatan	Indikator Program/ Kegiatan/ Sub Kegiatan	Target Akhir Periode RPJMD	Realisas i Capaian RKPD Tahun 2020	Prakiraa n Capaian Target RKPD Tahun 2021	Capaian Kinerja dan Kerangka Pendanaan						Kelompok Sasaran	Prakiraan Maju Rencana Tahun 2023		Perangkat Daerah Penanggun g Jawab
											Target 2022	Pagu Indikatif	Lokasi	Sumber Dana	Prioritas			Target	Pagu Indikatif	
															Nasional	Daerah				
															n Lingkungan					
1	1	5	2.0 1	2	Pengendalian dan Pengawasan Perizinan Pendidikan Dasar yang Diselenggarakan oleh Masyarakat	Jumlah	1 Kegiatan				1 Kegiatan	63,010,361	Kab. Purwakarta, Semua Kecamatan, Semua Kelurahan	[DANA UMUM] - PENDAPATA N ASLI DAERAH (PAD)		Peningkata n Sumber Daya Manusia Yang Berkualitas Dan Berwawasa n Lingkungan	SD	1 Kegiatan	69,311,397	Dinas Pendidikan
1	1	5	2.0 2		Penerbitan Izin PAUD dan Pendidikan Nonformal yang Diselenggarakan oleh Masyarakat	Terlaksananya Penerbitan izin Pendidikan PAUD dan Pendidikan Nonformal yang Diselenggarakan oleh Masyarakat	%		%		100%	350,000,000						100%	385,000,000	
1	1	5	2.0 2	1	Penilaian Kelayakan Usul Perizinan PAUD dan Pendidikan Nonformal yang Diselenggarakan oleh Masyarakat	Jumlah ijin/rekomendasi yang diterbitkan	1 dokume n				1 dokume n	50,000,000	Kab. Purwakarta, Semua Kecamatan, Semua Kelurahan	[DANA UMUM] - PENDAPATA N ASLI DAERAH (PAD)	Meningkatka n Sumber Daya Manusia Yang Berkualitas Dan Berdaya Saing	Peningkata n Sumber Daya Manusia Yang Berkualitas Dan Berwawasa n Lingkungan	Lembaga PAUD dan PNF	1 dokume n	55,000,000	Dinas Pendidikan
1	1	5	2.0 2	3	Pembinaan PAUD dan Pendidikan Nonformal yang Diselenggarakan oleh Masyarakat	Jumlah Kegiatan	1 Kegiatan				1 Kegiatan	300,000,000	Kab. Purwakarta, Semua Kecamatan, Semua Kelurahan	[DANA UMUM] - PENDAPATA N ASLI DAERAH (PAD)	Meningkatka n Sumber Daya Manusia Yang Berkualitas Dan Berdaya Saing	Peningkata n Sumber Daya Manusia Yang Berkualitas Dan Berwawasa n Lingkungan	Lembaga PAUD dan PNF	1 Kegiatan	330,000,000	Dinas Pendidikan
1	1	6			PROGRAM PENGEMBANGAN BAHASA DAN SASTRA	Presentase keikutsertaan Sekolah dalam Kegiatan Bahasa dan Sastra Daerah	Persen			Persen	95 Persen	494,528,410						95 Persen	543,981,251	
1	1	6	2.0 1		Pembinaan, Pengembangan dan Perlindungan Bahasa dan Sastra yang	Terlaksananya kegiatan pengembangan	kegiatan			kegiatan	1 kegiatan	494,528,410						1 kegiatan	543,981,251	

Kode						Urusan/ Bidang Urusan/ Program/ Kegiatan/ Sub Kegiatan	Indikator Program/ Kegiatan/ Sub Kegiatan	Target Akhir Periode RPJMD	Realisas i Capaian RKPD Tahun 2020	Prakiraa n Capaian Target RKPD Tahun 2021	Capaian Kinerja dan Kerangka Pendanaan						Kelompok Sasaran	Prakiraan Maju Rencana Tahun 2023		Perangkat Daerah Penanggun g Jawab
											Target 2022	Pagu Indikatif	Lokasi	Sumber Dana	Prioritas			Target	Pagu Indikatif	
															Nasional	Daerah				
					Penuturannya dalam Daerah Kabupaten/Kota	bahasa dan sastra daerah														
1	1	6	2.0 1	6	Peningkatan Apresiasi Siswa Terhadap Bahasa dan Sastra Daerah Kewenangan Kabupaten/Kota	Jumlah Kegiatan	1 Kegiatan				1 Kegiatan	494,528,410	Kab. Purwakarta, Semua Kecamatan, Semua Kelurahan		Peningkata n Sumber Daya Manusia Yang Berkualitas Dan Berwawasa n Lingkungan	peserta didik	1 Kegiatan	543,981,251	Dinas Pendidikan	
TOTAL												753,218,920,908							829,534,812,999	

2. DINAS KESEHATAN

Kode					Urusan/ Bidang Urusan/ Program/ Kegiatan/ Sub Kegiatan	Indikator Program/ Kegiatan/ Sub Kegiatan	Target Akhir Periode RPJMD	Realisas i Capaian RKPD Tahun 2020	Prakiraa n Capaian Target RKPD Tahun 2021	Capaian Kinerja dan Kerangka Pendanaan						Kelompok Sasaran	Prakiraan Maju Rencana Tahun 2023		Perangkat Daerah Penanggun g Jawab	
										Target 2022	Pagu Indikatif	Lokasi	Sumber Dana	Prioritas			Target	Pagu Indikatif		
														Nasional	Daerah					
1					URUSAN PEMERINTAHAN WAJIB YANG BERKAITAN DENGAN PELAYANAN DASAR															
1	2				URUSAN PEMERINTAHAN BIDANG KESEHATAN						134,598,450,011							141,653,182,277		
1	2	1			PROGRAM PENUNJANG URUSAN PEMERINTAHAN DAERAH KABUPATEN/KOTA	Capaian SAKIP Perangkat Daerah; Persentase Pemenuhan Penunjang Pelayanan Perkantoran	Opini; Persen		Opini; Persen	B; 80 Opini; Persen	57,946,614,351						B; 80 Opini; Persen	60,865,457,884		
1	2	1	2.01		Perencanaan, Penganggaran, dan Evaluasi Kinerja Perangkat Daerah	Tersusunnya dokumen perencanaan, penganggaran dan evaluasi kinerja Dinas Kesehatan	dokume n		dokumen	4 dokume n	367,500,000						4 dokume n	385,875,000		
1	2	1	2.01	1	Penyusunan Dokumen Perencanaan Perangkat Daerah	Tersedianya dokumen renstra dan renja	2 dokume n			2 dokume n	262,500,000	Semua Kabupaten/Kot a, Semua Kecamatan, Semua Kelurahan	[DANA UMUM] - PENDAPATA N ASLI DAERAH (PAD)	Meningkatka n Sumber Daya Manusia Yang Berkualitas Dan Berdaya Saing	Peningkata n Sumber Daya Manusia Yang Berkualitas Dan Berwawasa n Lingkunga n	Dokuemen perencanaan, penganggaran dan evaluasi kinerja Dinas Kesehatan	2 dokume n	275,625,000	Dinas Kesehatan	
1	2	1	2.01	6	Koordinasi dan Penyusunan Laporan Capaian Kinerja dan Ikhtisar Realisasi Kinerja SKPD	Terlaksananya koordinasi perencanaan dan capaian kinerja Dinas Kesehatan	1 kali			1 kali	52,500,000	Kab. Purwakarta, Semua Kecamatan, Semua Kelurahan	[DANA UMUM] - PENDAPATA N ASLI DAERAH (PAD)		Peningkata n Sumber Daya Manusia Yang Berkualitas Dan Berwawasa n Lingkunga n	Dokuemen perencanaan, penganggaran dan evaluasi kinerja Dinas Kesehatan	1 kali	55,125,000	Dinas Kesehatan	
1	2	1	2.01	7	Evaluasi Kinerja Perangkat Daerah	Terlaksananya evaluasi kinerja Dinas Kesehatan	1 dokume n			1 dokume n	52,500,000	Kab. Purwakarta, Semua Kecamatan, Semua Kelurahan	[DANA UMUM] - PENDAPATA N ASLI DAERAH (PAD)		Peningkata n Sumber Daya Manusia Yang Berkualitas Dan Berwawasa n	Dokuemen perencanaan, penganggaran dan evaluasi kinerja Dinas Kesehatan	1 dokume n	55,125,000	Dinas Kesehatan	

*Rencana Kerja Pemerintah Daerah (RKPD)
Kabupaten Purwakarta Tahun 2022*

Kode					Urusan/ Bidang Urusan/ Program/ Kegiatan/ Sub Kegiatan	Indikator Program/ Kegiatan/ Sub Kegiatan	Target Akhir Periode RPJMD	Realisas i Capaian RKPD Tahun 2020	Prakiraa n Capaian Target RKPD Tahun 2021	Capaian Kinerja dan Kerangka Pendanaan						Kelompok Sasaran	Prakiraan Maju Rencana Tahun 2023		Perangkat Daerah Penanggun g Jawab
										Target 2022	Pagu Indikatif	Lokasi	Sumber Dana	Prioritas			Target	Pagu Indikatif	
														Nasional	Daerah				
														Lingkunga n					
1	2	1	2.0 2		Administrasi Keuangan Perangkat Daerah						52,627,134,35 1						55,274,240,38 4		
1	2	1	2.0 2	1	Penyediaan Gaji dan Tunjangan ASN	Tersedianya gaji dan tunjangan ASN	1 tahun			1 tahun	52,443,384,351	Kab. Purwakarta, Semua Kecamatan, Semua Kelurahan	[DANA UMUM] - PENDAPATA N ASLI DAERAH (PAD)		Peningkata n Sumber Daya Manusia Yang Berkualitas Dan Berwawasa n Lingkunga n	Dokumen keuangan dan pembinaan pengelola keuangan pada Dinas Kesehatan	1 tahun	55,081,302,884	Dinas Kesehatan
1	2	1	2.0 2	3	Pelaksanaan Penatausahaan dan Pengujian/Verifikasi Keuangan SKPD	Terlaksananya penatausahaan dan pengujian/ verifikasi keuangan Dinas Kesehatanfikasi	1 tahun			1 tahun	63,000,000	Kab. Purwakarta, Semua Kecamatan, Semua Kelurahan	[DANA UMUM] - PENDAPATA N ASLI DAERAH (PAD)		Peningkata n Sumber Daya Manusia Yang Berkualitas Dan Berwawasa n Lingkunga n	Dokumen keuangan dan pembinaan pengelola keuangan pada Dinas Kesehatan	1 tahun	66,150,000	Dinas Kesehatan
1	2	1	2.0 2	5	Koordinasi dan Penyusunan Laporan Keuangan Akhir Tahun SKPD	Terlaksananya koordinasi dan penyusunan laporan keuangan	1 dokume n			1 dokume n	73,500,000	Kab. Purwakarta, Semua Kecamatan, Semua Kelurahan	[DANA UMUM] - PENDAPATA N ASLI DAERAH (PAD)		Peningkata n Sumber Daya Manusia Yang Berkualitas Dan Berwawasa n Lingkunga n	Dokumen keuangan dan pembinaan pengelola keuangan pada Dinas Kesehatan	1 dokume n	77,175,000	Dinas Kesehatan
1	2	1	2.0 2	6	Pengelolaan dan Penyiapan Bahan Tanggapan Pemeriksaan	Terlaksananya pengelolaan dan penyiapan bahan tanggapan pemeriksaan	1 paket			1 paket	36,750,000	Kab. Purwakarta, Semua Kecamatan, Semua Kelurahan	[DANA UMUM] - PENDAPATA N ASLI DAERAH (PAD)		Peningkata n Sumber Daya Manusia Yang Berkualitas Dan Berwawasa n Lingkunga n	Dokumen keuangan dan pembinaan pengelola keuangan pada Dinas Kesehatan	1 paket	38,587,500	Dinas Kesehatan

*Rencana Kerja Pemerintah Daerah (RKPD)
Kabupaten Purwakarta Tahun 2022*

Kode					Urusan/ Bidang Urusan/ Program/ Kegiatan/ Sub Kegiatan	Indikator Program/ Kegiatan/ Sub Kegiatan	Target Akhir Periode RPJMD	Realisas i Capaian RKPD Tahun 2020	Prakiraa n Capaian Target RKPD Tahun 2021	Capaian Kinerja dan Kerangka Pendanaan						Kelompok Sasaran	Prakiraan Maju Rencana Tahun 2023		Perangkat Daerah Penanggun g Jawab
										Target 2022	Pagu Indikatif	Lokasi	Sumber Dana	Prioritas			Target	Pagu Indikatif	
														Nasional	Daerah				
1	2	1	2.0 2	7	Koordinasi dan Penyusunan Laporan Keuangan Bulanan/Triwulanan/Semeste ran SKPD	Terlaksananya koordinasi dan penyusunan laporan keuangan Dinas Kesehatan	1 tahun			1 tahun	10,500,000	Kab. Purwakarta, Semua Kecamatan, Semua Kelurahan	[DANA UMUM] - PENDAPATA N ASLI DAERAH (PAD)		Peningkata n Sumber Daya Manusia Yang Berkualitas Dan Berwawasa n Lingkunga n	Dokumen keuangan dan pembinaan pengelola keuangan pada Dinas Kesehatan	1 tahun	11,025,000	Dinas Kesehatan
1	2	1	2.0 3		Administrasi Barang Milik Daerah pada Perangkat Daerah						36,750,000							38,587,500	
1	2	1	2.0 3	5	Rekonsiliasi dan Penyusunan Laporan Barang Milik Daerah pada SKPD	Terlaksananya rekonsiliasi dan penyusunan laporan Barang Milik Daerah	1 dokume n			1 dokume n	36,750,000	Kab. Purwakarta, Semua Kecamatan, Semua Kelurahan	[DANA UMUM] - PENDAPATA N ASLI DAERAH (PAD)		Peningkata n Sumber Daya Manusia Yang Berkualitas Dan Berwawasa n Lingkunga n	Barang Milik Daerah pada Dinas Kesehatan	1 dokume n	38,587,500	Dinas Kesehatan
1	2	1	2.0 5		Administrasi Kepegawaian Perangkat Daerah	Terlaksananya penataan administrasi kepegawaian	kab		kab	1 kab	42,000,000						1 kab	44,100,000	
1	2	1	2.0 5	2	Pengadaan Pakaian Dinas Beserta Atribut Kelengkapannya	Tersedianya pakaian dinas beserta atribut kelengkapannya	1 paket			1 paket	15,750,000	Kab. Purwakarta, Semua Kecamatan, Semua Kelurahan	[DANA UMUM] - PENDAPATA N ASLI DAERAH (PAD)		Peningkata n Sumber Daya Manusia Yang Berkualitas Dan Berwawasa n Lingkunga n	Administrasi dokumen dan pembinaan kepegawaian Dinas Kesehatan	1 paket	16,537,500	Dinas Kesehatan
1	2	1	2.0 5	1	Bimbingan Teknis Implementasi Peraturan Perundang-Undangan	Terlaksananya bimbingan teknis implementasi peraturan perundang-undangan	1 paket			1 paket	26,250,000	Kab. Purwakarta, Semua Kecamatan, Semua Kelurahan	[DANA UMUM] - PENDAPATA N ASLI DAERAH (PAD)		Peningkata n Sumber Daya Manusia Yang Berkualitas Dan Berwawasa n	Administrasi dokumen dan pembinaan kepegawaian Dinas Kesehatan	1 paket	27,562,500	Dinas Kesehatan

*Rencana Kerja Pemerintah Daerah (RKPD)
Kabupaten Purwakarta Tahun 2022*

Kode						Urusan/ Bidang Urusan/ Program/ Kegiatan/ Sub Kegiatan	Indikator Program/ Kegiatan/ Sub Kegiatan	Target Akhir Periode RPJMD	Realisas i Capaian RKPD Tahun 2020	Prakiraa n Capaian Target RKPD Tahun 2021	Capaian Kinerja dan Kerangka Pendanaan						Kelompok Sasaran	Prakiraan Maju Rencana Tahun 2023		Perangkat Daerah Penanggun g Jawab
											Target 2022	Pagu Indikatif	Lokasi	Sumber Dana	Prioritas			Target	Pagu Indikatif	
															Nasional	Daerah				
														Lingkunga n						
1	2	1	2.0 6			Administrasi Umum Perangkat Daerah						525,000,000						551,250,000		
1	2	1	2.0 6	1		Penyediaan Komponen Instalasi Listrik/Penerangan Bangunan Kantor	Tersedianya komponen instalasi listrik/penerangan bangunan kantor	1 paket			1 paket	42,000,000	Kab. Purwakarta, Semua Kecamatan, Semua Kelurahan	[DANA UMUM] - PENDAPATA N ASLI DAERAH (PAD)		Peningkata n Sumber Daya Manusia Yang Berkualitas Dan Berwawasa n Lingkunga n	penataaan administrasi umum pada Dinas Kesehatan	1 paket	44,100,000	Dinas Kesehatan
1	2	1	2.0 6	3		Penyediaan Peralatan Rumah Tangga	tersedianya peralatan rumah tangga Dinas Kesehatan	1 paket			1 paket	42,000,000	Kab. Purwakarta, Semua Kecamatan, Semua Kelurahan	[DANA UMUM] - PENDAPATA N ASLI DAERAH (PAD)		Peningkata n Sumber Daya Manusia Yang Berkualitas Dan Berwawasa n Lingkunga n	penataaan administrasi umum pada Dinas Kesehatan	1 paket	44,100,000	Dinas Kesehatan
1	2	1	2.0 6	4		Penyediaan Bahan Logistik Kantor	Tersedianya bahan logistik kantor	1 paket			1 paket	89,250,000	Kab. Purwakarta, Semua Kecamatan, Semua Kelurahan	[DANA UMUM] - PENDAPATA N ASLI DAERAH (PAD)		Peningkata n Sumber Daya Manusia Yang Berkualitas Dan Berwawasa n Lingkunga n	penataaan administrasi umum pada Dinas Kesehatan	1 paket	93,712,500	Dinas Kesehatan
1	2	1	2.0 6	5		Penyediaan Barang Cetakan dan Penggandaan	Tersedianya barang cetakan dan penggandaan	1 paket			1 paket	183,750,000	Kab. Purwakarta, Semua Kecamatan, Semua Kelurahan	[DANA UMUM] - PENDAPATA N ASLI DAERAH (PAD)		Peningkata n Sumber Daya Manusia Yang Berkualitas Dan Berwawasa n Lingkunga n	penataaan administrasi umum pada Dinas Kesehatan	1 paket	192,937,500	Dinas Kesehatan

*Rencana Kerja Pemerintah Daerah (RKPD)
Kabupaten Purwakarta Tahun 2022*

Kode					Urusan/ Bidang Urusan/ Program/ Kegiatan/ Sub Kegiatan	Indikator Program/ Kegiatan/ Sub Kegiatan	Target Akhir Periode RPJMD	Realisas i Capaian RKPD Tahun 2020	Prakiraa n Capaian Target RKPD Tahun 2021	Capaian Kinerja dan Kerangka Pendanaan						Kelompok Sasaran	Prakiraan Maju Rencana Tahun 2023		Perangkat Daerah Penanggun g Jawab
										Target 2022	Pagu Indikatif	Lokasi	Sumber Dana	Prioritas			Target	Pagu Indikatif	
														Nasional	Daerah				
1	2	1	2.0 6	8	Fasilitasi Kunjungan Tamu	Terfasilitasinya kunjungan tamu Dinas Kesehatan	1 paket			1 paket	63,000,000	Kab. Purwakarta, Semua Kecamatan, Semua Kelurahan	[DANA UMUM] - PENDAPATAN ASLI DAERAH (PAD)		Peningkatan Sumber Daya Manusia Yang Berkualitas Dan Berwawasan Lingkungan	penataaan administrasi umum pada Dinas Kesehatan	1 paket	66,150,000	Dinas Kesehatan
1	2	1	2.0 6	9	Penyelenggaraan Rapat Koordinasi dan Konsultasi SKPD	Terlaksananya penyelenggaraan rapat koordinasi dan konsultasi Dinas Kesehatan	1 paket			1 paket	105,000,000	Kab. Purwakarta, Semua Kecamatan, Semua Kelurahan	[DANA UMUM] - PENDAPATAN ASLI DAERAH (PAD)		Peningkatan Sumber Daya Manusia Yang Berkualitas Dan Berwawasan Lingkungan	penataaan administrasi umum pada Dinas Kesehatan	1 paket	110,250,000	Dinas Kesehatan
1	2	1	2.0 7		Pengadaan Barang Milik Daerah Penunjang Urusan Pemerintah Daerah						367,500,000							385,875,000	
1	2	1	2.0 7	5	Pengadaan Mebel	Terlaksananya pengadaan mebel Dinas Kesehatan	1 paket			1 paket	105,000,000	Kab. Purwakarta, Semua Kecamatan, Semua Kelurahan	[DANA UMUM] - PENDAPATAN ASLI DAERAH (PAD)		Peningkatan Sumber Daya Manusia Yang Berkualitas Dan Berwawasan Lingkungan	penyediaan Barang milik daerah pada Dinas Kesehatan	1 paket	110,250,000	Dinas Kesehatan
1	2	1	2.0 7	10	Pengadaan Sarana dan Prasarana Gedung Kantor atau Bangunan Lainnya	Terlaksananya pengadaan sarana dan prasarana gedung kantor	1 paket			1 paket	157,500,000	Kab. Purwakarta, Semua Kecamatan, Semua Kelurahan	[DANA UMUM] - PENDAPATAN ASLI DAERAH (PAD)		Peningkatan Sumber Daya Manusia Yang Berkualitas Dan Berwawasan Lingkungan	penyediaan Barang milik daerah pada Dinas Kesehatan	1 paket	165,375,000	Dinas Kesehatan
1	2	1	2.0 7	11	Pengadaan Sarana dan Prasarana Pendukung Gedung	Terlaksananya pengadaan sarana dan	1 paket			1 paket	105,000,000	Kab. Purwakarta,	[DANA UMUM] -		Peningkatan Sumber	penyediaan Barang milik	1 paket	110,250,000	Dinas Kesehatan

Kode					Urusan/ Bidang Urusan/ Program/ Kegiatan/ Sub Kegiatan	Indikator Program/ Kegiatan/ Sub Kegiatan	Target Akhir Periode RPJMD	Realisas i Capaian RKPD Tahun 2020	Prakiraa n Capaian Target RKPD Tahun 2021	Capaian Kinerja dan Kerangka Pendanaan						Kelompok Sasaran	Prakiraan Maju Rencana Tahun 2023		Perangkat Daerah Penanggun g Jawab
										Target 2022	Pagu Indikatif	Lokasi	Sumber Dana	Prioritas			Target	Pagu Indikatif	
														Nasional	Daerah				
					Kantor atau Bangunan Lainnya	prasarana pendukung gedung kantor						Semua Kecamatan, Semua Kelurahan	PENDAPATA N ASLI DAERAH (PAD)		Daya Manusia Yang Berkualitas Dan Berwawasa n Lingkunga n	daerah pada Dinas Kesehatan			
1	2	1	2.0 8		Penyediaan Jasa Penunjang Urusan Pemerintahan Daerah						2,930,730,000							3,083,030,000	
1	2	1	2.0 8	2	Penyediaan Jasa Komunikasi, Sumber Daya Air dan Listrik	Tersedianya jasa komunikasi , sumber daya air dan listrik	1 paket			1 paket	1,010,730,000	Kab. Purwakarta, Semua Kecamatan, Semua Kelurahan	[DANA UMUM] - PENDAPATA N ASLI DAERAH (PAD)		Peningkata n Sumber Daya Manusia Yang Berkualitas Dan Berwawasa n Lingkunga n	Jasa penunjang urusan pemerintah daerah	1 paket	1,063,030,000	Dinas Kesehatan
1	2	1	2.0 8	4	Penyediaan Jasa Pelayanan Umum Kantor	Terlaksananya penyediaan jasa tenaga non ASN lingkup Dinas Kesehatan	1 paket			1 paket	1,920,000,000	Kab. Purwakarta, Semua Kecamatan, Semua Kelurahan	[DANA UMUM] - PENDAPATA N ASLI DAERAH (PAD)		Peningkata n Sumber Daya Manusia Yang Berkualitas Dan Berwawasa n Lingkunga n	Jasa penunjang urusan pemerintah daerah	1 paket	2,020,000,000	Dinas Kesehatan
1	2	1	2.0 9		Pemeliharaan Barang Milik Daerah Penunjang Urusan Pemerintahan Daerah						1,050,000,000							1,102,500,000	
1	2	1	2.0 9	2	Penyediaan Jasa Pemeliharaan, Biaya Pemeliharaan, Pajak, dan Perizinan Kendaraan Dinas Operasional atau Lapangan	Tersedianya jasa pemeliharaan, biaya pemeliharaan, pajak, dan perijinan kendaraan dinas operasional pada Dinas Kesehatan	1 paket			1 paket	262,500,000	Kab. Purwakarta, Semua Kecamatan, Semua Kelurahan	[DANA UMUM] - PENDAPATA N ASLI DAERAH (PAD)		Peningkata n Sumber Daya Manusia Yang Berkualitas Dan Berwawasa n Lingkunga n	barang milik daerah penunjang urusan pada Dinas Kesehatan	1 paket	275,625,000	Dinas Kesehatan

*Rencana Kerja Pemerintah Daerah (RKPD)
Kabupaten Purwakarta Tahun 2022*

Kode					Urusan/ Bidang Urusan/ Program/ Kegiatan/ Sub Kegiatan	Indikator Program/ Kegiatan/ Sub Kegiatan	Target Akhir Periode RPJMD	Realisas i Capaian RKPD Tahun 2020	Prakiraa n Capaian Target RKPD Tahun 2021	Capaian Kinerja dan Kerangka Pendanaan					Kelompok Sasaran	Prakiraan Maju Rencana Tahun 2023		Perangkat Daerah Penanggun g Jawab	
										Target 2022	Pagu Indikatif	Lokasi	Sumber Dana	Prioritas		Target	Pagu Indikatif		
														Nasional					Daerah
1	2	1	2.0 9	9	Pemeliharaan/Rehabilitasi Gedung Kantor dan Bangunan Lainnya	Terlaksananya pemeliharaan/rehabilit asi gedung kantor dan bangunan lainnya pada Dinas Kesehatan	1 paket			1 paket	787,500,000	Kab. Purwakarta, Semua Kecamatan, Semua Kelurahan	[DANA UMUM] - PENDAPATA N ASLI DAERAH (PAD)		Peningkata n Sumber Daya Manusia Yang Berkualitas Dan Berwawasa n Lingkunga n	barang milik daerah penunjang urusan pada Dinas Kesehatan	1 paket	826,875,000	Dinas Kesehatan
1	2	2			PROGRAM PEMENUHAN UPAYA KESEHATAN PERORANGAN DAN UPAYA KESEHATAN MASYARAKAT	Rata-Rata Capaian SPM Bidang Kesehatan; Cakupan Tingkat Ketersediaan Obat dan Vaksin Esensial	Persen; Persen		Persen; Persen	75; 95 Persen; Persen	65,580,235,06 2					75; 95 Persen; Persen	69,166,543,76 5		
1	2	2	2.0 1		Penyediaan Fasilitas Pelayanan Kesehatan untuk UKM dan UKP Kewenangan Daerah Kabupaten/Kota						22,815,136,80 0						24,240,893,64 0		
1	2	2	2.0 1	3	Pembangunan Fasilitas Kesehatan Lainnya	Terlaksananya pembangunan fasilitas kesehatan	1 paket			1 paket	2,362,500,000	Kab. Purwakarta, Semua Kecamatan, Semua Kelurahan	[DANA UMUM] - PENDAPATA N ASLI DAERAH (PAD)		Peningkata n Sumber Daya Manusia Yang Berkualitas Dan Berwawasa n Lingkunga n	Fasilitas pelayanan kesehatan	1 paket	2,480,625,000	Dinas Kesehatan
1	2	2	2.0 1	6	Pengembangan Puskesmas	Terlaksananya pengembangan Puskesmas	1 paket			1 paket	2,100,000,000	Kab. Purwakarta, Semua Kecamatan, Semua Kelurahan	[DANA UMUM] - PENDAPATA N ASLI DAERAH (PAD)		Peningkata n Sumber Daya Manusia Yang Berkualitas Dan Berwawasa n Lingkunga n	Fasilitas pelayanan kesehatan	1 paket	2,205,000,000	Dinas Kesehatan
1	2	2	2.0 1	9	Rehabilitasi dan Pemeliharaan Puskesmas	Terlaksananya rehabilitasi dan pemeliharaan Puskesmas	1 paket			1 paket	420,000,000	Kab. Purwakarta, Semua Kecamatan, Semua Kelurahan	[DANA UMUM] - PENDAPATA N ASLI DAERAH (PAD)		Peningkata n Sumber Daya Manusia Yang Berkualitas Dan	Fasilitas pelayanan kesehatan	1 paket	441,000,000	Dinas Kesehatan

Kode						Urusan/ Bidang Urusan/ Program/ Kegiatan/ Sub Kegiatan	Indikator Program/ Kegiatan/ Sub Kegiatan	Target Akhir Periode RPJMD	Realisasi Capaian RKPD Tahun 2020	Prakiraan Capaian Target RKPD Tahun 2021	Capaian Kinerja dan Kerangka Pendanaan						Kelompok Sasaran	Prakiraan Maju Rencana Tahun 2023		Perangkat Daerah Penanggung Jawab
											Target 2022	Pagu Indikatif	Lokasi	Sumber Dana	Prioritas			Target	Pagu Indikatif	
															Nasional	Daerah				
														Berwawasan Lingkungan						
1	2	2	2.01	10	Rehabilitasi dan Pemeliharaan Fasilitas Kesehatan Lainnya	Terlaksananya rehabilitasi dan pemeliharaan fasilitas kesehatan	1 paket				1 paket	1,380,000,000	Kab. Purwakarta, Semua Kecamatan, Semua Kelurahan	[DANA UMUM] - PENDAPATAN ASLI DAERAH (PAD)		Peningkatan Sumber Daya Manusia Yang Berkualitas Dan Berwawasan Lingkungan	Fasilitas pelayanan kesehatan	1 paket	1,734,000,000	Dinas Kesehatan
1	2	2	2.01	12	Pengadaan Sarana Fasilitas Pelayanan Kesehatan	Terlaksananya pengadaan sarana fasilitas kesehatan	1 paket				1 paket	682,500,000	Kab. Purwakarta, Semua Kecamatan, Semua Kelurahan	[DANA UMUM] - PENDAPATAN ASLI DAERAH (PAD)		Peningkatan Sumber Daya Manusia Yang Berkualitas Dan Berwawasan Lingkungan	Fasilitas pelayanan kesehatan	1 paket	716,625,000	Dinas Kesehatan
1	2	2	2.01	13	Pengadaan Prasarana dan Pendukung Fasilitas Pelayanan Kesehatan	Terlaksananya pengadaan prasarana dan pendukung fasilitas pelayanan kesehatan	1 paket				1 paket	1,050,000,000	Kab. Purwakarta, Semua Kecamatan, Semua Kelurahan	[DANA UMUM] - PENDAPATAN ASLI DAERAH (PAD)		Peningkatan Sumber Daya Manusia Yang Berkualitas Dan Berwawasan Lingkungan	Fasilitas pelayanan kesehatan	1 paket	1,102,500,000	Dinas Kesehatan
1	2	2	2.01	14	Pengadaan Alat Kesehatan/Alat Penunjang Medik Fasilitas Pelayanan Kesehatan	Terlaksananya Pengadaan Alat Kesehatan/ Alat Penunjang Medik Fasilitas Pelayanan Kesehatan	1 paket				1 paket	9,640,203,300	Kab. Purwakarta, Semua Kecamatan, Semua Kelurahan	[DANA UMUM] - PENDAPATAN ASLI DAERAH (PAD)		Peningkatan Sumber Daya Manusia Yang Berkualitas Dan Berwawasan Lingkungan	Fasilitas pelayanan kesehatan	1 paket	10,122,213,465	Dinas Kesehatan

*Rencana Kerja Pemerintah Daerah (RKPD)
Kabupaten Purwakarta Tahun 2022*

Kode					Urusan/ Bidang Urusan/ Program/ Kegiatan/ Sub Kegiatan	Indikator Program/ Kegiatan/ Sub Kegiatan	Target Akhir Periode RPJMD	Realisas i Capaian RKPD Tahun 2020	Prakiraa n Capaian Target RKPD Tahun 2021	Capaian Kinerja dan Kerangka Pendanaan						Kelompok Sasaran	Prakiraan Maju Rencana Tahun 2023		Perangkat Daerah Penanggun g Jawab
										Target 2022	Pagu Indikatif	Lokasi	Sumber Dana	Prioritas			Target	Pagu Indikatif	
														Nasional	Daerah				
1	2	2	2.0 1	1 5	Pengadaan dan Pemeliharaan Alat Kalibrasi	Tersedia dan terpelihara alat kalibrasi	1 paket			1 paket	524,055,000	Kab. Purwakarta, Semua Kecamatan, Semua Kelurahan	[DANA UMUM] - PENDAPATA N ASLI DAERAH (PAD)		Peningkata n Sumber Daya Manusia Yang Berkualitas Dan Berwawasa n Lingkunga n	Fasilitas pelayanan kesehatan	1 paket	550,257,750	Dinas Kesehatan
1	2	2	2.0 1	1 6	Pengadaan Obat, Vaksin	Tersedianya obat sesuai kebutuhan esensial pelayanan kesehatan	1 paket			1 paket	2,741,014,974	Kab. Purwakarta, Semua Kecamatan, Semua Kelurahan	[DANA UMUM] - PENDAPATA N ASLI DAERAH (PAD)		Peningkata n Sumber Daya Manusia Yang Berkualitas Dan Berwawasa n Lingkunga n	Fasilitas pelayanan kesehatan	1 paket	2,878,065,723	Dinas Kesehatan
1	2	2	2.0 1	1 7	Pengadaan Bahan Habis Pakai	Tersedianya bahan habis pakai untuk pelayanan kesehatan di Kabupaten Purwakarta	1 paket			1 paket	1,914,863,526	Kab. Purwakarta, Semua Kecamatan, Semua Kelurahan	[DANA UMUM] - PENDAPATA N ASLI DAERAH (PAD)		Peningkata n Sumber Daya Manusia Yang Berkualitas Dan Berwawasa n Lingkunga n	Fasilitas pelayanan kesehatan	1 paket	2,010,606,702	Dinas Kesehatan
1	2	2	2.0 2		Penyediaan Layanan Kesehatan untuk UKM dan UKP Rujukan Tingkat Daerah Kabupaten/Kota	Tersedianya layanan kesehatan untuk UKM dan UKP	Dinas		Dinas	1 Dinas	42,068,698,26 2						1 Dinas	44,189,430,12 5	
1	2	2	2.0 2	1	Pengelolaan Pelayanan Kesehatan Ibu Hamil	Terlaksananya pengelolaan pelayanan kesehatan ibu hamil	1 paket			1 paket	362,500,000	Kab. Purwakarta, Semua Kecamatan, Semua Kelurahan	[DANA UMUM] - PENDAPATA N ASLI DAERAH (PAD)		Peningkata n Sumber Daya Manusia Yang Berkualitas Dan Berwawasa n Lingkunga n	Masyarakat sasaran kesehatan	1 paket	375,625,000	Dinas Kesehatan

Kode					Urusan/ Bidang Urusan/ Program/ Kegiatan/ Sub Kegiatan	Indikator Program/ Kegiatan/ Sub Kegiatan	Target Akhir Periode RPJMD	Realisas i Capaian RKPD Tahun 2020	Prakiraa n Capaian Target RKPD Tahun 2021	Capaian Kinerja dan Kerangka Pendanaan					Kelompok Sasaran	Prakiraan Maju Rencana Tahun 2023		Perangkat Daerah Penanggun g Jawab	
										Target 2022	Pagu Indikatif	Lokasi	Sumber Dana	Prioritas		Target	Pagu Indikatif		
														Nasional					Daerah
1	2	2	2.0 2	2	Pengelolaan Pelayanan Kesehatan Ibu Bersalin	Terlaksananya pengelolaan pelayanan ibu bersalin	1 paket			1 paket	362,500,000	Kab. Purwakarta, Semua Kecamatan, Semua Kelurahan	[DANA UMUM] - PENDAPATA N ASLI DAERAH (PAD)		Peningkata n Sumber Daya Manusia Yang Berkualitas Dan Berwawasa n Lingkunga n	Masyarakat sasaran kesehatan	1 paket	375,625,000	Dinas Kesehatan
1	2	2	2.0 2	3	Pengelolaan Pelayanan Kesehatan Bayi Baru Lahir	Terlaksananya Pengelolaan Pelayanan Kesehatan Bayi Baru Lahir	1 paket			1 paket	410,000,000	Kab. Purwakarta, Semua Kecamatan, Semua Kelurahan	[DANA UMUM] - PENDAPATA N ASLI DAERAH (PAD)		Peningkata n Sumber Daya Manusia Yang Berkualitas Dan Berwawasa n Lingkunga n	Masyarakat sasaran kesehatan	1 paket	420,500,000	Dinas Kesehatan
1	2	2	2.0 2	4	Pengelolaan Pelayanan Kesehatan Balita	Terlaksananya Pengelolaan Pelayanan Kesehatan Balita	1 paket			1 paket	274,241,000	Kab. Purwakarta, Semua Kecamatan, Semua Kelurahan	[DANA UMUM] - PENDAPATA N ASLI DAERAH (PAD)		Peningkata n Sumber Daya Manusia Yang Berkualitas Dan Berwawasa n Lingkunga n	Masyarakat sasaran kesehatan	1 paket	285,500,000	Dinas Kesehatan
1	2	2	2.0 2	5	Pengelolaan Pelayanan Kesehatan pada Usia Pendidikan Dasar	Terlaksananya Pengelolaan Pelayanan Kesehatan pada Usia Pendidikan Dasar	1 paket			1 paket	262,500,000	Kab. Purwakarta, Semua Kecamatan, Semua Kelurahan	[DANA UMUM] - PENDAPATA N ASLI DAERAH (PAD)		Peningkata n Sumber Daya Manusia Yang Berkualitas Dan Berwawasa n Lingkunga n	Masyarakat sasaran kesehatan	1 paket	275,625,000	Dinas Kesehatan
1	2	2	2.0 2	6	Pengelolaan Pelayanan Kesehatan pada Usia Produktif	Terlaksananya Pengelolaan Pelayanan Kesehatan pada Usia produktif	1 paket			1 paket	315,000,000	Kab. Purwakarta, Semua Kecamatan,	[DANA UMUM] - PENDAPATA N ASLI		Peningkata n Sumber Daya Manusia Yang Berkualitas	Masyarakat sasaran kesehatan	1 paket	330,750,000	Dinas Kesehatan

Kode					Urusan/ Bidang Urusan/ Program/ Kegiatan/ Sub Kegiatan	Indikator Program/ Kegiatan/ Sub Kegiatan	Target Akhir Periode RPJMD	Realisasi Capaian RKPD Tahun 2020	Prakiraan Capaian Target RKPD Tahun 2021	Capaian Kinerja dan Kerangka Pendanaan						Kelompok Sasaran	Prakiraan Maju Rencana Tahun 2023		Perangkat Daerah Penanggung Jawab
										Target 2022	Pagu Indikatif	Lokasi	Sumber Dana	Prioritas			Target	Pagu Indikatif	
														Nasional	Daerah				
										Semua Kelurahan	DAERAH (PAD)		Dan Berwawasan Lingkungan						
1	2	2	2.02	7	Pengelolaan Pelayanan Kesehatan pada Usia Lanjut	Terlaksananya Pelayanan Kesehatan pada Usia Lanjut	1 paket			1 paket	262,500,000	Kab. Purwakarta, Semua Kecamatan, Semua Kelurahan	[DANA UMUM] - PENDAPATAN ASLI DAERAH (PAD)		Peningkatan Sumber Daya Manusia Yang Berkualitas Dan Berwawasan Lingkungan	Masyarakat sasaran kesehatan	1 paket	275,625,000	Dinas Kesehatan
1	2	2	2.02	8	Pengelolaan Pelayanan Kesehatan Penderita Hipertensi	Terlaksananya Pengelolaan Pelayanan Kesehatan Penderita Hipertensi	1 paket			1 paket	157,500,000	Kab. Purwakarta, Semua Kecamatan, Semua Kelurahan	[DANA UMUM] - PENDAPATAN ASLI DAERAH (PAD)		Peningkatan Sumber Daya Manusia Yang Berkualitas Dan Berwawasan Lingkungan	Masyarakat sasaran kesehatan	1 paket	165,375,000	Dinas Kesehatan
1	2	2	2.02	9	Pengelolaan Pelayanan Kesehatan Penderita Diabetes Melitus	Terlaksananya Pengelolaan Pelayanan Kesehatan Penderita Diabetes Melitus	1 paket			1 paket	157,500,000	Kab. Purwakarta, Semua Kecamatan, Semua Kelurahan	[DANA UMUM] - PENDAPATAN ASLI DAERAH (PAD)		Peningkatan Sumber Daya Manusia Yang Berkualitas Dan Berwawasan Lingkungan	Masyarakat sasaran kesehatan	1 paket	165,375,000	Dinas Kesehatan
1	2	2	2.02	10	Pengelolaan Pelayanan Kesehatan Orang dengan Gangguan Jiwa Berat	Terlaksananya Pengelolaan Pelayanan Kesehatan Orang dengan Gangguan Jiwa Berat	1 paket			1 paket	157,500,000	Kab. Purwakarta, Semua Kecamatan, Semua Kelurahan	[DANA UMUM] - PENDAPATAN ASLI DAERAH (PAD)		Peningkatan Sumber Daya Manusia Yang Berkualitas Dan Berwawasan Lingkungan	Masyarakat sasaran kesehatan	1 paket	165,375,000	Dinas Kesehatan

*Rencana Kerja Pemerintah Daerah (RKPD)
Kabupaten Purwakarta Tahun 2022*

Kode					Urusan/ Bidang Urusan/ Program/ Kegiatan/ Sub Kegiatan	Indikator Program/ Kegiatan/ Sub Kegiatan	Target Akhir Periode RPJMD	Realisas i Capaian RKPD Tahun 2020	Prakiraa n Capaian Target RKPD Tahun 2021	Capaian Kinerja dan Kerangka Pendanaan						Kelompok Sasaran	Prakiraan Maju Rencana Tahun 2023		Perangkat Daerah Penanggun g Jawab
										Target 2022	Pagu Indikatif	Lokasi	Sumber Dana	Prioritas			Target	Pagu Indikatif	
														Nasional	Daerah				
1	2	2	2.0 2	1 1	Pengelolaan Pelayanan Kesehatan Orang Terduga Tuberkulosis	Terlaksananya Pengelolaan Pelayanan Kesehatan Orang Terduga Tuberkulosis	1 paket			1 paket	315,000,000	Kab. Purwakarta, Semua Kecamatan, Semua Kelurahan	[DANA UMUM] - PENDAPATA N ASLI DAERAH (PAD)		Peningkata n Sumber Daya Manusia Yang Berkualitas Dan Berwawasa n Lingkunga n	Masyarakat sasaran kesehatan	1 paket	330,750,000	Dinas Kesehatan
1	2	2	2.0 2	1 2	Pengelolaan Pelayanan Kesehatan Orang dengan Risiko Terinfeksi HIV	Terlaksananya Pengelolaan Pelayanan Kesehatan Orang dengan Risiko Terinfeksi HIV	1 paket			1 paket	262,500,000	Kab. Purwakarta, Semua Kecamatan, Semua Kelurahan	[DANA UMUM] - PENDAPATA N ASLI DAERAH (PAD)		Peningkata n Sumber Daya Manusia Yang Berkualitas Dan Berwawasa n Lingkunga n	Masyarakat sasaran kesehatan	1 paket	275,625,000	Dinas Kesehatan
1	2	2	2.0 2	1 5	Pengelolaan Pelayanan Kesehatan Gizi Masyarakat	Terlaksananya Pengelolaan Pelayanan Kesehatan Gizi Masyarakat	1 paket			1 paket	52,500,000	Kab. Purwakarta, Semua Kecamatan, Semua Kelurahan	[DANA UMUM] - PENDAPATA N ASLI DAERAH (PAD)		Peningkata n Sumber Daya Manusia Yang Berkualitas Dan Berwawasa n Lingkunga n	Masyarakat sasaran kesehatan	1 paket	55,125,000	Dinas Kesehatan
1	2	2	2.0 2	1 6	Pengelolaan Pelayanan Kesehatan Kerja dan Olahraga	Terlaksananya Pengelolaan Pelayanan Kesehatan Kerja dan Olahraga	1 paket			1 paket	52,500,000	Kab. Purwakarta, Semua Kecamatan, Semua Kelurahan	[DANA UMUM] - PENDAPATA N ASLI DAERAH (PAD)		Peningkata n Sumber Daya Manusia Yang Berkualitas Dan Berwawasa n Lingkunga n	Masyarakat sasaran kesehatan	1 paket	55,125,000	Dinas Kesehatan
1	2	2	2.0 2	1 7	Pengelolaan Pelayanan Kesehatan Lingkungan	Terlaksananya Pengelolaan Pelayanan Kesehatan Lingkungan	1 paket			1 paket	627,326,700	Kab. Purwakarta, Semua Kecamatan,	[DANA UMUM] - PENDAPATA N ASLI		Peningkata n Sumber Daya Manusia Yang Berkualitas	Masyarakat sasaran kesehatan	1 paket	658,693,035	Dinas Kesehatan

*Rencana Kerja Pemerintah Daerah (RKPD)
Kabupaten Purwakarta Tahun 2022*

Kode						Urusan/ Bidang Urusan/ Program/ Kegiatan/ Sub Kegiatan	Indikator Program/ Kegiatan/ Sub Kegiatan	Target Akhir Periode RPJMD	Realisas i Capaian RKPD Tahun 2020	Prakiraa n Capaian Target RKPD Tahun 2021	Capaian Kinerja dan Kerangka Pendanaan						Kelompok Sasaran	Prakiraan Maju Rencana Tahun 2023		Perangkat Daerah Penanggun g Jawab
											Target 2022	Pagu Indikatif	Lokasi	Sumber Dana	Prioritas			Target	Pagu Indikatif	
															Nasional	Daerah				
											Semua Kelurahan	DAERAH (PAD)		Dan Berwawasa n Lingkunga n						
1	2	2	2.0 2	1 9	Pengelolaan Pelayanan Kesehatan Tradisional, Akupuntur, Asuhan Mandiri, dan Tradisional Lainnya	Pengelolaan Pelayanan Kesehatan Tradisional, Akupuntur, Asuhan Mandiri, dan Tradisional Lainnya	1 paket			1 paket	52,500,000	Kab. Purwakarta, Semua Kecamatan, Semua Kelurahan	[DANA UMUM] - PENDAPATA N ASLI DAERAH (PAD)		Peningkata n Sumber Daya Manusia Yang Berkualitas Dan Berwawasa n Lingkunga n	Masyarakat sasaran kesehatan	1 paket	55,125,000	Dinas Kesehatan	
1	2	2	2.0 2	2 0	Pengelolaan Surveilans Kesehatan	Terlaksananya Pengelolaan Surveilans Kesehatan	1 paket			1 paket	398,842,500	Kab. Purwakarta, Semua Kecamatan, Semua Kelurahan	[DANA UMUM] - PENDAPATA N ASLI DAERAH (PAD)		Peningkata n Sumber Daya Manusia Yang Berkualitas Dan Berwawasa n Lingkunga n	Masyarakat sasaran kesehatan	1 paket	418,784,625	Dinas Kesehatan	
1	2	2	2.0 2	2 1	Pengelolaan Pelayanan Kesehatan Orang dengan Masalah Kesehatan Jiwa (ODMK)	Terlaksananya Pengelolaan Pelayanan Kesehatan Orang dengan Masalah Kesehatan Jiwa (ODMK)	1 paket			1 paket	26,250,000	Kab. Purwakarta, Semua Kecamatan, Semua Kelurahan	[DANA UMUM] - PENDAPATA N ASLI DAERAH (PAD)		Peningkata n Sumber Daya Manusia Yang Berkualitas Dan Berwawasa n Lingkunga n	Masyarakat sasaran kesehatan	1 paket	27,562,500	Dinas Kesehatan	
1	2	2	2.0 2	2 2	Pengelolaan Pelayanan Kesehatan Jiwa dan NAPZA	Terlaksananya Pengelolaan Pelayanan Kesehatan Jiwa dan NAPZA	1 paket			1 paket	26,250,000	Kab. Purwakarta, Semua Kecamatan, Semua Kelurahan	[DANA UMUM] - PENDAPATA N ASLI DAERAH (PAD)		Peningkata n Sumber Daya Manusia Yang Berkualitas Dan Berwawasa n Lingkunga n	Masyarakat sasaran kesehatan	1 paket	27,562,500	Dinas Kesehatan	

Kode						Urusan/ Bidang Urusan/ Program/ Kegiatan/ Sub Kegiatan	Indikator Program/ Kegiatan/ Sub Kegiatan	Target Akhir Periode RPJMD	Realisasi Capaian RKPD Tahun 2020	Prakiraan Capaian Target RKPD Tahun 2021	Capaian Kinerja dan Kerangka Pendanaan						Kelompok Sasaran	Prakiraan Maju Rencana Tahun 2023		Perangkat Daerah Penanggung Jawab
											Target 2022	Pagu Indikatif	Lokasi	Sumber Dana	Prioritas			Target	Pagu Indikatif	
															Nasional	Daerah				
1	2	2	2.0 2	2 3	Pengelolaan Upaya Kesehatan Khusus	Terlaksananya Pengelolaan Upaya Kesehatan Khusus	1 paket			1 paket	367,500,000	Kab. Purwakarta, Semua Kecamatan, Semua Kelurahan	[DANA UMUM] - PENDAPATAN ASLI DAERAH (PAD)		Peningkatan Sumber Daya Manusia Yang Berkualitas Dan Berwawasan Lingkungan	Masyarakat sasaran kesehatan	1 paket	385,875,000	Dinas Kesehatan	
1	2	2	2.0 2	2 4	Pengelolaan Upaya Pengurangan Risiko Krisis Kesehatan dan Pasca Krisis Kesehatan	Terlaksananya Pengelolaan Upaya Pengurangan Risiko Krisis Kesehatan dan Pasca Krisis Kesehatan	1 paket			1 paket	157,500,000	Kab. Purwakarta, Semua Kecamatan, Semua Kelurahan	[DANA UMUM] - PENDAPATAN ASLI DAERAH (PAD)		Peningkatan Sumber Daya Manusia Yang Berkualitas Dan Berwawasan Lingkungan	Masyarakat sasaran kesehatan	1 paket	165,375,000	Dinas Kesehatan	
1	2	2	2.0 2	2 5	Pelayanan Kesehatan Penyakit Menular dan Tidak Menular	Terlaksananya Pelayanan Kesehatan Penyakit Menular dan Tidak Menular	1 paket			1 paket	630,000,000	Kab. Purwakarta, Semua Kecamatan, Semua Kelurahan	[DANA UMUM] - PENDAPATAN ASLI DAERAH (PAD)		Peningkatan Sumber Daya Manusia Yang Berkualitas Dan Berwawasan Lingkungan	Masyarakat sasaran kesehatan	1 paket	661,500,000	Dinas Kesehatan	
1	2	2	2.0 2	2 6	Pengelolaan Jaminan Kesehatan Masyarakat	Terlaksananya Pengelolaan Jaminan Kesehatan Masyarakat	1 paket			1 paket	34,198,741,962	Kab. Purwakarta, Semua Kecamatan, Semua Kelurahan	[DANA UMUM] - PENDAPATAN ASLI DAERAH (PAD)		Peningkatan Sumber Daya Manusia Yang Berkualitas Dan Berwawasan Lingkungan	Masyarakat sasaran kesehatan	1 paket	35,908,679,060	Dinas Kesehatan	
1	2	2	2.0 2	2 7	Deteksi Dini Penyalahgunaan NAPZA di Fasyankes dan Sekolah	Terpantaunya deteksi dini penyalahgunaan NAPZA di fasyankes dan sekolah	1 kab			1 kab	200,000,000	Kab. Purwakarta, Semua Kecamatan,			Peningkatan Sumber Daya Manusia Yang Berkualitas	Masyarakat sasaran kesehatan	1 kab	210,000,000	Dinas Kesehatan	

Rencana Kerja Pemerintah Daerah (RKPD)
Kabupaten Purwakarta Tahun 2022

Kode						Urusan/ Bidang Urusan/ Program/ Kegiatan/ Sub Kegiatan	Indikator Program/ Kegiatan/ Sub Kegiatan	Target Akhir Periode RPJMD	Realisasi Capaian RKPD Tahun 2020	Prakiraan Capaian Target RKPD Tahun 2021	Capaian Kinerja dan Kerangka Pendanaan						Kelompok Sasaran	Prakiraan Maju Rencana Tahun 2023		Perangkat Daerah Penanggung Jawab
											Target 2022	Pagu Indikatif	Lokasi	Sumber Dana	Prioritas			Target	Pagu Indikatif	
															Nasional	Daerah				
											Semua Kelurahan			Dan Berwawasan Lingkungan						
1	2	2	2.02	28	Pengambilan dan Pengiriman Spesimen Penyakit Potensial KLB ke Laboratorium Rujukan/Nasional	Terlaksananya Pengambilan dan Pengiriman Spesimen Penyakit Potensial KLB ke Laboratorium Rujukan/Nasional	1 paket				1 paket	157,500,000	Kab. Purwakarta, Semua Kecamatan, Semua Kelurahan	[DANA UMUM] - PENDAPATAN ASLI DAERAH (PAD)		Peningkatan Sumber Daya Manusia Yang Berkualitas Dan Berwawasan Lingkungan	Masyarakat sasaran kesehatan	1 paket	165,375,000	Dinas Kesehatan
1	2	2	2.02	29	Penyelenggaraan Kabupaten/Kota Sehat	Terlaksananya Penyelenggaraan Kabupaten/Kota Sehat	1 paket				1 paket	105,000,000	Kab. Purwakarta, Purwakarta, Nagri Kaler	[DANA UMUM] - PENDAPATAN ASLI DAERAH (PAD)		Peningkatan Sumber Daya Manusia Yang Berkualitas Dan Berwawasan Lingkungan	Masyarakat sasaran kesehatan	1 paket	150,000,000	Dinas Kesehatan
1	2	2	2.02	35	Pelaksanaan Akreditasi Fasilitas Kesehatan di Kabupaten/Kota	Terlaksananya Pelaksanaan Akreditasi Fasilitas Kesehatan di Kabupaten/Kota	1 paket				1 paket	1,454,546,100	Kab. Purwakarta, Semua Kecamatan, Semua Kelurahan	[DANA UMUM] - PENDAPATAN ASLI DAERAH (PAD)		Peningkatan Sumber Daya Manusia Yang Berkualitas Dan Berwawasan Lingkungan	Masyarakat sasaran kesehatan	1 paket	1,527,273,405	Dinas Kesehatan
1	2	2	2.02	36	Investigasi Awal Kejadian Tidak Diharapkan (Kejadian Ikutan Pasca Imunisasi dan Pemberian Obat Massal)	Terlaksananya Investigasi Awal Kejadian Tidak Diharapkan (Kejadian Ikutan Pasca Imunisasi dan Pemberian Obat Massal)	1 paket				1 paket	105,000,000	Kab. Purwakarta, Semua Kecamatan, Semua Kelurahan	[DANA UMUM] - PENDAPATAN ASLI DAERAH (PAD)		Peningkatan Sumber Daya Manusia Yang Berkualitas Dan Berwawasan Lingkungan	Masyarakat sasaran kesehatan	1 paket	110,250,000	Dinas Kesehatan

Kode					Urusan/ Bidang Urusan/ Program/ Kegiatan/ Sub Kegiatan	Indikator Program/ Kegiatan/ Sub Kegiatan	Target Akhir Periode RPJMD	Realisas i Capaian RKPD Tahun 2020	Prakiraa n Capaian Target RKPD Tahun 2021	Capaian Kinerja dan Kerangka Pendanaan						Kelompok Sasaran	Prakiraan Maju Rencana Tahun 2023		Perangkat Daerah Penanggun g Jawab
										Target 2022	Pagu Indikatif	Lokasi	Sumber Dana	Prioritas			Target	Pagu Indikatif	
														Nasional	Daerah				
1	2	2	2.0 2	3 7	Pelaksanaan Kewaspadaan Dini dan Respon Wabah	Terlaksananya Pelaksanaan Kewaspadaan Dini dan Respon Wabah	1 paket			1 paket	157,500,000	Kab. Purwakarta, Semua Kecamatan, Semua Kelurahan	[DANA UMUM] - PENDAPATA N ASLI DAERAH (PAD)		Peningkata n Sumber Daya Manusia Yang Berkualitas Dan Berwawasa n Lingkunga n	Masyarakat sasaran kesehatan	1 paket	165,375,000	Dinas Kesehatan
1	2	2	2.0 3		Penyelenggaraan Sistem Informasi Kesehatan secara Terintegrasi						315,000,000							330,750,000	
1	2	2	2.0 3	1	Pengelolaan Data dan Informasi Kesehatan	Terlaksananya pengelolaan data dan informasi kesehatan	1 paket			1 paket	52,500,000	Kab. Purwakarta, Semua Kecamatan, Semua Kelurahan	[DANA UMUM] - PENDAPATA N ASLI DAERAH (PAD)		Peningkata n Sumber Daya Manusia Yang Berkualitas Dan Berwawasa n Lingkunga n	Sarana dan Sistem Informasi Kesehatan	1 paket	55,125,000	Dinas Kesehatan
1	2	2	2.0 3	2	Pengelolaan Sistem Informasi Kesehatan	Terlaksananya pengelolaan Sistem Informasi Kesehatan	1 paket			1 paket	52,500,000	Kab. Purwakarta, Semua Kecamatan, Semua Kelurahan	[DANA UMUM] - PENDAPATA N ASLI DAERAH (PAD)		Peningkata n Sumber Daya Manusia Yang Berkualitas Dan Berwawasa n Lingkunga n	Sarana dan Sistem Informasi Kesehatan	1 paket	55,125,000	Dinas Kesehatan
1	2	2	2.0 3	3	Pengadaan Alat/Perangkat Sistem Informasi Kesehatan dan Jaringan Internet	Terlaksananya pengadaan alat/perangkat Sistem Informasi	1 paket			1 paket	210,000,000	Kab. Purwakarta, Semua Kecamatan, Semua Kelurahan	[DANA UMUM] - PENDAPATA N ASLI DAERAH (PAD)		Peningkata n Sumber Daya Manusia Yang Berkualitas Dan Berwawasa n Lingkunga n	Sarana dan Sistem Informasi Kesehatan	1 paket	220,500,000	Dinas Kesehatan
1	2	2	2.0 4		Penerbitan Izin Rumah Sakit Kelas C, D dan Fasilitas						381,400,000							405,470,000	

*Rencana Kerja Pemerintah Daerah (RKPD)
Kabupaten Purwakarta Tahun 2022*

Kode					Urusan/ Bidang Urusan/ Program/ Kegiatan/ Sub Kegiatan	Indikator Program/ Kegiatan/ Sub Kegiatan	Target Akhir Periode RPJMD	Realisas i Capaian RKPD Tahun 2020	Prakiraa n Capaian Target RKPD Tahun 2021	Capaian Kinerja dan Kerangka Pendanaan						Kelompok Sasaran	Prakiraan Maju Rencana Tahun 2023		Perangkat Daerah Penanggung g Jawab
										Target 2022	Pagu Indikatif	Lokasi	Sumber Dana	Prioritas			Target	Pagu Indikatif	
														Nasional	Daerah				
					Pelayanan Kesehatan Tingkat Daerah Kabupaten/Kota														
1	2	2	2.0 4	3	Peningkatan Mutu Pelayanan Fasilitas Kesehatan	Terpantaunya mutu pelayanan kesehatan rumah sakit dan fasyankes tingkat kabupaten	1 kab			1 kab	100,000,000	Kab. Purwakarta, Semua Kecamatan, Semua Kelurahan	[DANA UMUM] - PENDAPATA N ASLI DAERAH (PAD)		Peningkata n Sumber Daya Manusia Yang Berkualitas Dan Berwawasa n Lingkunga n	tertatanya izin Rumah Sakit dan fasilitas pelayanan kesehatan tingkat Kabupaten Purwakarta	1 kab	110,000,000	Dinas Kesehatan
1	2	2	2.0 4	4	Penyiapan Perumusan dan Pelaksanaan Pelayanan Kesehatan Rujukan	Terlaksananya Penyiapan Perumusan dan Pelaksanaan Pelayanan Kesehatan Rujukan	1 paket			1 paket	281,400,000	Kab. Purwakarta, Semua Kecamatan, Semua Kelurahan	[DANA UMUM] - PENDAPATA N ASLI DAERAH (PAD)		Peningkata n Sumber Daya Manusia Yang Berkualitas Dan Berwawasa n Lingkunga n	tertatanya izin Rumah Sakit dan fasilitas pelayanan kesehatan tingkat Kabupaten Purwakarta	1 paket	295,470,000	Dinas Kesehatan
1	2	3			PROGRAM PENINGKATAN KAPASITAS SUMBER DAYA MANUSIA KESEHATAN	Pemenuhan Minimal 9 Jenis Tenaga Kesehatan	Persen		Persen	95 Persen	10,199,278,448						95 Persen	10,705,242,370	
1	2	3	2.0 1		Pemberian Izin Praktik Tenaga Kesehatan di Wilayah Kabupaten/Kota						105,000,000							110,250,000	
1	2	3	2.0 1	1	Pengendalian Perizinan Praktik Tenaga Kesehatan	terlaksananya Pengendalian Perizinan Praktik Tenaga Kesehatan	1 paket			1 paket	52,500,000	Kab. Purwakarta, Semua Kecamatan, Semua Kelurahan	[DANA UMUM] - PENDAPATA N ASLI DAERAH (PAD)		Peningkata n Sumber Daya Manusia Yang Berkualitas Dan Berwawasa n Lingkunga n	Tenaga kesehatan kewenangan Dinas Kesehatan	1 paket	55,125,000	Dinas Kesehatan
1	2	3	2.0 1	2	Pembinaan dan Pengawasan Tenaga Kesehatan serta Tindak Lanjut Perizinan Praktik Tenaga Kesehatan	terlaksannaya pembinaan dan Pengawasan Tenaga Kesehatan serta Tindak Lanjut Perizinan	1 paket			1 paket	52,500,000	Semua Kabupaten/Kot a, Semua Kecamatan, Semua Kelurahan	[DANA UMUM] - PENDAPATA N ASLI DAERAH (PAD)		Peningkata n Sumber Daya Manusia Yang Berkualitas	Tenaga kesehatan kewenangan Dinas Kesehatan	1 paket	55,125,000	Dinas Kesehatan

Kode					Urusan/ Bidang Urusan/ Program/ Kegiatan/ Sub Kegiatan	Indikator Program/ Kegiatan/ Sub Kegiatan	Target Akhir Periode RPJMD	Realisas i Capaian RKPD Tahun 2020	Prakiraa n Capaian Target RKPD Tahun 2021	Capaian Kinerja dan Kerangka Pendanaan						Kelompok Sasaran	Prakiraan Maju Rencana Tahun 2023		Perangkat Daerah Penanggun g Jawab
										Target 2022	Pagu Indikatif	Lokasi	Sumber Dana	Prioritas			Target	Pagu Indikatif	
														Nasional	Daerah				
						Praktik Tenaga Kesehatan				Kab. Purwakarta, Semua Kecamatan, Semua Kelurahan				Dan Berwawasa n Lingkunga n					
1	2	3	2.0 2		Perencanaan Kebutuhan dan Pendayagunaan Sumberdaya Manusia Kesehatan untuk UKP dan UKM di Wilayah Kabupaten/Kota	Terpenuhinya kebutuhan dan perencanaan sumber daya manusia kesehatan untuk layanan UKM dan UKP	paket		paket	1 paket	9,884,278,448					1 paket	10,374,492,370		
1	2	3	2.0 2	1	Perencanaan dan Distribusi serta Pemerataan Sumber Daya Manusia Kesehatan	terlaksananya Perencanaan dan Distribusi serta Pemerataan Sumber Daya Manusia Kesehatan	1 paket			1 paket	52,500,000	Kab. Purwakarta, Semua Kecamatan, Semua Kelurahan	[DANA UMUM] - PENDAPATA N ASLI DAERAH (PAD)	Meningkatka n Sumber Daya Manusia Yang Berkualitas Dan Berdaya Saing	Peningkata n Sumber Daya Manusia Yang Berkualitas Dan Berwawasa n Lingkunga n	SDM Kesehatan	1 paket	55,125,000	Dinas Kesehatan
1	2	3	2.0 2	2	Pemenuhan Kebutuhan Sumber Daya Manusia Kesehatan sesuai Standar	terlaksananya Pemenuhan Kebutuhan Sumber Daya Manusia Kesehatan sesuai Standar	1 paket			1 paket	9,779,278,448	Kab. Purwakarta, Semua Kecamatan, Semua Kelurahan	[DANA UMUM] - PENDAPATA N ASLI DAERAH (PAD)	Meningkatka n Sumber Daya Manusia Yang Berkualitas Dan Berdaya Saing	Peningkata n Sumber Daya Manusia Yang Berkualitas Dan Berwawasa n Lingkunga n	SDM Kesehatan	1 paket	10,264,242,370	Dinas Kesehatan
1	2	3	2.0 2	3	Pembinaan dan Pengawasan Sumber Daya Manusia Kesehatan	Terlaksananya Pembinaan dan Pengawasan Sumber Daya Manusia Kesehatan	1 paket			1 paket	52,500,000	Kab. Purwakarta, Semua Kecamatan, Semua Kelurahan	[DANA UMUM] - PENDAPATA N ASLI DAERAH (PAD)	Meningkatka n Sumber Daya Manusia Yang Berkualitas Dan Berdaya Saing	Peningkata n Sumber Daya Manusia Yang Berkualitas Dan Berwawasa n Lingkunga n	SDM Kesehatan	1 paket	55,125,000	Dinas Kesehatan
1	2	3	2.0 3		Pengembangan Mutu dan Peningkatan Kompetensi Teknis Sumber Daya Manusia						210,000,000						220,500,000		

Rencana Kerja Pemerintah Daerah (RKPD)
Kabupaten Purwakarta Tahun 2022

Kode						Urusan/ Bidang Urusan/ Program/ Kegiatan/ Sub Kegiatan	Indikator Program/ Kegiatan/ Sub Kegiatan	Target Akhir Periode RPJMD	Realisas i Capaian RKPD Tahun 2020	Prakiraa n Capaian Target RKPD Tahun 2021	Capaian Kinerja dan Kerangka Pendanaan						Kelompok Sasaran	Prakiraan Maju Rencana Tahun 2023		Perangkat Daerah Penanggun g Jawab
											Target 2022	Pagu Indikatif	Lokasi	Sumber Dana	Prioritas			Target	Pagu Indikatif	
															Nasional	Daerah				
						Kesehatan Tingkat Daerah Kabupaten/Kota														
1	2	3	2.0 3	1		Pengembangan Mutu dan Peningkatan Kompetensi Teknis Sumber Daya Manusia Kesehatan Tingkat Daerah Kabupaten/Kota	Terlaksananya Pengembangan Mutu dan Peningkatan Kompetensi Teknis Sumber Daya Manusia Kesehatan Tingkat Daerah Kabupaten/Kota	1 paket			1 paket	210,000,000	Kab. Purwakarta, Semua Kecamatan, Semua Kelurahan	[DANA UMUM] - PENDAPATAN ASLI DAERAH (PAD)		Peningkatan Sumber Daya Manusia Yang Berkualitas Dan Berwawasan Lingkungan	SDM Kesehatan	1 paket	220,500,000	Dinas Kesehatan
1	2	4				PROGRAM SEDIAAN FARMASI, ALAT KESEHATAN DAN MAKANAN MINUMAN	Cakupan sarana farmasi yang dibina	Persen		Persen	94,81 Persen	636,072,150						94,81 Persen	667,875,758	
1	2	4	2.0 1			Pemberian Izin Apotek, Toko Obat, Toko Alat Kesehatan dan Optikal, Usaha Mikro Obat Tradisional (UMOT)						462,250,950							485,363,498	
1	2	4	2.0 1	1		Pengendalian dan Pengawasan serta Tindak Lanjut Pengawasan Perizinan Apotek, Toko Obat, Toko Alat Kesehatan, dan Optikal, Usaha Mikro Obat Tradisional (UMOT)	Terlaksananya Pengendalian dan Pengawasan serta Tindak Lanjut Pengawasan Perizinan Apotek, Toko Obat, Toko Alat Kesehatan, dan Optikal, Usaha Mikro Obat Tradisional (UMOT)	1 paket			1 paket	440,779,500	Kab. Purwakarta, Semua Kecamatan, Semua Kelurahan	[DANA UMUM] - PENDAPATAN ASLI DAERAH (PAD)		Peningkatan Sumber Daya Manusia Yang Berkualitas Dan Berwawasan Lingkungan	Tertatanya izin apotek, toko obat, toko alat kesehatan, optikal dab usaha mikro obat tradisional (UMOT)	1 paket	462,818,475	Dinas Kesehatan
1	2	4	2.0 1	2		Penyediaan dan Pengelolaan Data Perizinan dan Tindak Lanjut Pengawasan Izin Apotek, Toko Obat, Toko Alat Kesehatan, dan Optikal, Usaha Mikro Obat Tradisional (UMOT)	Terlaksananya Penyediaan dan Pengelolaan Data Perizinan dan Tindak Lanjut Pengawasan Izin Apotek, Toko Obat, Toko Alat Kesehatan, dan Optikal, Usaha Mikro Obat Tradisional (UMOT)	1 paket			1 paket	21,471,450	Kab. Purwakarta, Semua Kecamatan, Semua Kelurahan	[DANA UMUM] - PENDAPATAN ASLI DAERAH (PAD)		Peningkatan Sumber Daya Manusia Yang Berkualitas Dan Berwawasan Lingkungan	Tertatanya izin apotek, toko obat, toko alat kesehatan, optikal dab usaha mikro obat tradisional (UMOT)	1 paket	22,545,023	Dinas Kesehatan
1	2	4	2.0 3			Penerbitan Sertifikat Produksi Pangan Industri Rumah Tangga dan Nomor P-IRT sebagai Izin Produksi, untuk Produk Makanan Minuman Tertentu yang						52,500,000							55,125,000	

*Rencana Kerja Pemerintah Daerah (RKPD)
Kabupaten Purwakarta Tahun 2022*

Kode						Urusan/ Bidang Urusan/ Program/ Kegiatan/ Sub Kegiatan	Indikator Program/ Kegiatan/ Sub Kegiatan	Target Akhir Periode RPJMD	Realisas i Capaian RKPD Tahun 2020	Prakiraa n Capaian Target RKPD Tahun 2021	Capaian Kinerja dan Kerangka Pendanaan						Kelompok Sasaran	Prakiraan Maju Rencana Tahun 2023		Perangkat Daerah Penanggun g Jawab
											Target 2022	Pagu Indikatif	Lokasi	Sumber Dana	Prioritas			Target	Pagu Indikatif	
															Nasional	Daerah				
						dapat Diproduksi oleh Industri Rumah Tangga														
1	2	4	2.0 3	1	Pengendalian dan Pengawasan serta Tindak Lanjut Pengawasan Sertifikat Produksi Pangan Industri Rumah Tangga dan Nomor P- IRT sebagai Izin Produksi, untuk Produk Makanan Minuman Tertentu yang dapat Diproduksi oleh Industri Rumah Tangga	terlaksananya Pengendalian dan Pengawasan serta Tindak Lanjut Pengawasan Sertifikat Produksi Pangan Industri Rumah Tangga dan Nomor P-IRT sebagai Izin Produksi, untuk Produk Makanan Minuman Tertentu yang dapat Diproduksi oleh Industri Rumah Tangga	1 paket				1 paket	52,500,000	Kab. Purwakarta, Semua Kecamatan, Semua Kelurahan	[DANA UMUM] - PENDAPATA N ASLI DAERAH (PAD)		Peningkata n Sumber Daya Manusia Yang Berkualitas Dan Berwawasa n Lingkunga n	tertatanya sertifikat produksi pangan industri rumah tangga dan nomor P-IRT	1 paket	55,125,000	Dinas Kesehatan
1	2	4	2.0 4		Penerbitan Sertifikat Laik Higiene Sanitasi Tempat Pengelolaan Makanan (TPM) antara lain Jasa Boga, Rumah Makan/Restoran dan Depot Air Minum (DAM)							26,250,000							27,562,500	
1	2	4	2.0 4	1	Pengendalian dan Pengawasan serta Tindak Lanjut Pengawasan Penerbitan Sertifikat Laik Higiene Sanitasi Tempat Pengelolaan Makanan (TPM) antara lain Jasa Boga, Rumah Makan/Restoran dan Depot Air Minum (DAM)	terlaksananya Pengendalian dan Pengawasan serta Tindak Lanjut Pengawasan Penerbitan Sertifikat Laik Higiene Sanitasi Tempat Pengelolaan Makanan (TPM) antara lain Jasa Boga, Rumah Makan/Restoran dan Depot Air Minum (DAM	1 paket				1 paket	26,250,000	Kab. Purwakarta, Semua Kecamatan, Semua Kelurahan	[DANA UMUM] - PENDAPATA N ASLI DAERAH (PAD)		Peningkata n Sumber Daya Manusia Yang Berkualitas Dan Berwawasa n Lingkunga n	Tempat Pengelolaan Makanan	1 paket	27,562,500	Dinas Kesehatan
1	2	4	2.0 5		Penerbitan Stiker Pembinaan pada Makanan Jajanan dan Sentra Makanan Jajanan							26,250,000							27,562,500	
1	2	4	2.0 5	1	Pengendalian dan Pengawasan serta tindak lanjut Penerbitan Stiker Pembinaan pada Makanan Jajanan dan Sentra Makanan Jajanan	terlaksananya Pengendalian dan Pengawasan serta tindak lanjut Penerbitan Stiker Pembinaan pada Makanan Jajanan dan Sentra Makanan Jajanan	1 paket				1 paket	26,250,000	Kab. Purwakarta, Semua Kecamatan, Semua Kelurahan	[DANA UMUM] - PENDAPATA N ASLI DAERAH (PAD)		Peningkata n Sumber Daya Manusia Yang Berkualitas Dan Berwawasa n Lingkunga n	Makanan jajanan dan sentra makanan jajanan	1 paket	27,562,500	Dinas Kesehatan

Kode					Urusan/ Bidang Urusan/ Program/ Kegiatan/ Sub Kegiatan	Indikator Program/ Kegiatan/ Sub Kegiatan	Target Akhir Periode RPJMD	Realisasi Capaian RKPD Tahun 2020	Prakiraan Capaian Target RKPD Tahun 2021	Capaian Kinerja dan Kerangka Pendanaan						Kelompok Sasaran	Prakiraan Maju Rencana Tahun 2023		Perangkat Daerah Penanggung Jawab
										Target 2022	Pagu Indikatif	Lokasi	Sumber Dana	Prioritas			Target	Pagu Indikatif	
														Nasional	Daerah				
1	2	4	2.06		Pemeriksaan dan Tindak Lanjut Hasil Pemeriksaan Post Market pada Produksi dan Produk Makanan Minuman Industri Rumah Tangga					68,821,200							72,262,260		
1	2	4	2.06	1	Pemeriksaan Post Market pada Produk Makanan-Minuman Industri Rumah Tangga yang Beredar dan Pengawasan serta Tindak Lanjut Pengawasan	terlaksananya Pemeriksaan Post Market pada Produk Makanan-Minuman Industri Rumah Tangga yang Beredar dan Pengawasan serta Tindak Lanjut Pengawasan	1 paket			1 paket	68,821,200	Kab. Purwakarta, Semua Kecamatan, Semua Kelurahan	[DANA UMUM] - PENDAPATAN ASLI DAERAH (PAD)		Peningkatan Sumber Daya Manusia Yang Berkualitas Dan Berwawasan Lingkungan	Post Market produk makanan	1 paket	72,262,260	Dinas Kesehatan
1	2	5			PROGRAM PEMBERDAYAAN MASYARAKAT BIDANG KESEHATAN	Cakupan Strata Posyandu Purnama dan Mandiri	Persen		Persen	63,89 Persen	236,250,000						63,89 Persen	248,062,500	
1	2	5	2.01		Advokasi, Pemberdayaan, Kemitraan, Peningkatan Peran serta Masyarakat dan Lintas Sektor Tingkat Daerah Kabupaten/Kota	Terlaksananya pelayanan UKM dan UKP	tahun		tahun	1 tahun	26,250,000						1 tahun	27,562,500	
1	2	5	2.01	1	Peningkatan Upaya Promosi Kesehatan, Advokasi, Kemitraan dan Pemberdayaan Masyarakat	tercapainya Peningkatan Upaya Promosi Kesehatan, Advokasi, Kemitraan dan Pemberdayaan Masyarakat	1 paket			1 paket	26,250,000	Kab. Purwakarta, Semua Kecamatan, Semua Kelurahan	[DANA UMUM] - PENDAPATAN ASLI DAERAH (PAD)		Peningkatan Sumber Daya Manusia Yang Berkualitas Dan Berwawasan Lingkungan	advokasi dan kemitraan peran serta masyarakat dan lintas sektor	1 paket	27,562,500	Dinas Kesehatan
1	2	5	2.02		Pelaksanaan Sehat dalam rangka Promotif Preventif Tingkat Daerah Kabupaten/Kota	Terlaksananya penyelenggaraan program sehat upaya promotif dan preventif di kab	tahun		tahun	1 tahun	157,500,000						1 tahun	165,375,000	
1	2	5	2.02	1	Penyelenggaraan Promosi Kesehatan dan Gerakan Hidup Bersih dan Sehat	terlaksananya Penyelenggaraan Promosi Kesehatan dan Gerakan Hidup Bersih dan Seha	1 paket			1 paket	157,500,000	Kab. Purwakarta, Semua Kecamatan,	[DANA UMUM] - PENDAPATAN ASLI		Peningkatan Sumber Daya Manusia Yang	penyelenggaraa n promosi kesehatan dan gerakan hidup	1 paket	165,375,000	Dinas Kesehatan

Kode					Urusan/ Bidang Urusan/ Program/ Kegiatan/ Sub Kegiatan	Indikator Program/ Kegiatan/ Sub Kegiatan	Target Akhir Periode RPJMD	Realisas i Capaian RKPD Tahun 2020	Prakiraa n Capaian Target RKPD Tahun 2021	Capaian Kinerja dan Kerangka Pendanaan						Kelompok Sasaran	Prakiraan Maju Rencana Tahun 2023		Perangkat Daerah Penanggun g Jawab
										Target 2022	Pagu Indikatif	Lokasi	Sumber Dana	Prioritas			Target	Pagu Indikatif	
														Nasional	Daerah				
						Terlaksananya Penyelenggaraan Promosi Kesehatan dan Gerakan Hidup Bersih dan Sehat	1 paket			1 paket		Semua Kelurahan	DAERAH (PAD)		Berkualitas Dan Berwawasa n Lingkunga n	bersih dan sehat	1 paket		
1	2	5	2.0 3		Pengembangan dan Pelaksanaan Upaya Kesehatan Bersumber Daya Masyarakat (UKBM) Tingkat Daerah Kabupaten/Kota	Terlaksannnya program UKBM di kabupaten	kab		kab	1 kab	52,500,000						1 kab	55,125,000	
1	2	5	2.0 3	1	Bimbingan Teknis dan Supervisi Pengembangan dan Pelaksanaan Upaya Kesehatan Bersumber Daya Masyarakat (UKBM)	terlaksananya Bimbingan Teknis dan Supervisi Pengembangan dan Pelaksanaan Upaya Kesehatan Bersumber Daya Masyarakat (UKBM)	1 tahun			1 tahun	52,500,000	Kab. Purwakarta, Semua Kecamatan, Semua Kelurahan	[DANA UMUM] - PENDAPATA N ASLI DAERAH (PAD)		Peningkata n Sumber Daya Manusia Yang Berkualitas Dan Berwawasa n Lingkunga n	Upaya Kesehatan Bersumber daya Masyarakat (UKBM)	1 tahun	55,125,000	Dinas Kesehatan
1					URUSAN PEMERINTAHAN WAJIB YANG BERKAITAN DENGAN PELAYANAN DASAR														
1	2				URUSAN PEMERINTAHAN BIDANG KESEHATAN						296,259,600							311,072,580	
1	2	2			PROGRAM PEMENUHAN UPAYA KESEHATAN PERORANGAN DAN UPAYA KESEHATAN MASYARAKAT	Rata-Rata Capaian SPM Bidang Kesehatan; Cakupan Tingkat Ketersediaan Obat dan Vaksin Esensial	Persen; Persen		Persen; Persen	75; 95 Persen; Persen	296,259,600						75; 95 Persen; Persen	311,072,580	
1	2	2	2.0 2		Penyediaan Layanan Kesehatan untuk UKM dan UKP Rujukan Tingkat Daerah Kabupaten/Kota	Terlaksananya pelayanan UKM dan UKP	kab		kab	1 kab	296,259,600						1 kab	311,072,580	
1	2	2	2.0 2	3 4	Operasional Pelayanan Fasilitas Kesehatan Lainnya	terpenuhinya kebutupan operasional kesehatan	1 tahun			1 tahun	296,259,600	Kab. Purwakarta, Semua Kecamatan, Semua Kelurahan		Meningkatka n Sumber Daya Manusia Yang Berkualitas Dan Berdaya Saing	Peningkata n Sumber Daya Manusia Yang Berkualitas Dan Berwawasa n Lingkunga n	seluruh masyarakat sasaran kesehatan	1 tahun	311,072,580	Dinas Kesekatan
1					URUSAN PEMERINTAHAN WAJIB YANG BERKAITAN DENGAN PELAYANAN DASAR														

Rencana Kerja Pemerintah Daerah (RKPD)
Kabupaten Purwakarta Tahun 2022

Kode					Urusan/ Bidang Urusan/ Program/ Kegiatan/ Sub Kegiatan	Indikator Program/ Kegiatan/ Sub Kegiatan	Target Akhir Periode RPJMD	Realisas i Capaian RKPD Tahun 2020	Prakiraa n Capaian Target RKPD Tahun 2021	Capaian Kinerja dan Kerangka Pendanaan						Kelompok Sasaran	Prakiraan Maju Rencana Tahun 2023		Perangkat Daerah Penanggun g Jawab
										Target 2022	Pagu Indikatif	Lokasi	Sumber Dana	Prioritas			Target	Pagu Indikatif	
														Nasional	Daerah				
1	2				URUSAN PEMERINTAHAN BIDANG KESEHATAN						2,328,217,500						2,444,628,375		
1	2	2			PROGRAM PEMENUHAN UPAYA KESEHATAN PERORANGAN DAN UPAYA KESEHATAN MASYARAKAT	Rata-Rata Capaian SPM Bidang Kesehatan; Cakupan Tingkat Ketersediaan Obat dan Vaksin Esensial	Persen; Persen		Persen; Persen	75; 95 Persen; Persen	2,328,217,500						75; 95 Persen; Persen	2,444,628,375	
1	2	2	2.0 2		Penyediaan Layanan Kesehatan untuk UKM dan UKP Rujukan Tingkat Daerah Kabupaten/Kota	Tersedianya layanan kesehatan untuk UKM dan UKP	tahun		tahun	1 tahun	2,328,217,500						1 tahun	2,444,628,375	
1	2	2	2.0 2	3 3	Operasional Pelayanan Puskesmas	jumlah kebutuhan opersional puskesmas	1 tahun			1 tahun	2,328,217,500	Kab. Purwakarta, Purwakarta, Semua Kelurahan	Meningkatka n Sumber Daya Manusia Yang Berkualitas Dan Berdaya Saing	Peningkata n Sumber Daya Manusia Yang Berkualitas Dan Berwawasa n Lingkunga n	seluruh masyarakat	1 tahun	2,444,628,375	Dinas Kesehatan	
1					URUSAN PEMERINTAHAN WAJIB YANG BERKAITAN DENGAN PELAYANAN DASAR														
1	2				URUSAN PEMERINTAHAN BIDANG KESEHATAN						2,385,306,378						2,504,571,697		
1	2	2			PROGRAM PEMENUHAN UPAYA KESEHATAN PERORANGAN DAN UPAYA KESEHATAN MASYARAKAT	Rata-Rata Capaian SPM Bidang Kesehatan; Cakupan Tingkat Ketersediaan Obat dan Vaksin Esensial	Persen; Persen		Persen; Persen	75; 95 Persen; Persen	2,385,306,378						75; 95 Persen; Persen	2,504,571,697	
1	2	2	2.0 2		Penyediaan Layanan Kesehatan untuk UKM dan UKP Rujukan Tingkat Daerah Kabupaten/Kota	Tersedianya layanan UKM dan UKP	tahun		tahun	1 tahun	2,385,306,378						1 tahun	2,504,571,697	
1	2	2	2.0 2	3 3	Operasional Pelayanan Puskesmas	jumlah kebutuhan opersional puskesmas	1 tahun			1 tahun	2,385,306,378	Kab. Purwakarta, Purwakarta, Semua Kelurahan	[DANA UMUM] - PENDAPATA N ASLI DAERAH (PAD)	Meningkatka n Sumber Daya Manusia Yang Berkualitas Dan Berdaya Saing	Peningkata n Sumber Daya Manusia Yang Berkualitas Dan Berwawasa n Lingkunga n	seluruh masyarakat sasaran kesehatan	1 tahun	2,504,571,697	Dinas Kesehatan
1					URUSAN PEMERINTAHAN WAJIB YANG BERKAITAN DENGAN PELAYANAN DASAR														

*Rencana Kerja Pemerintah Daerah (RKPD)
Kabupaten Purwakarta Tahun 2022*

Kode					Urusan/ Bidang Urusan/ Program/ Kegiatan/ Sub Kegiatan	Indikator Program/ Kegiatan/ Sub Kegiatan	Target Akhir Periode RPJMD	Realisas i Capaian RKPD Tahun 2020	Prakiraa n Capaian Target RKPD Tahun 2021	Capaian Kinerja dan Kerangka Pendanaan						Kelompok Sasaran	Prakiraan Maju Rencana Tahun 2023		Perangkat Daerah Penanggun g Jawab
										Target 2022	Pagu Indikatif	Lokasi	Sumber Dana	Prioritas			Target	Pagu Indikatif	
														Nasional	Daerah				
1	2				URUSAN PEMERINTAHAN BIDANG KESEHATAN						1,707,277,950							1,792,641,848	
1	2	2			PROGRAM PEMENUHAN UPAYA KESEHATAN PERORANGAN DAN UPAYA KESEHATAN MASYARAKAT	Rata-Rata Capaian SPM Bidang Kesehatan; Cakupan Tingkat Ketersediaan Obat dan Vaksin Esensial	Persen; Persen		Persen; Persen	75; 95 Persen; Persen	1,707,277,950						75; 95 Persen; Persen	1,792,641,848	
1	2	2	2.0 2		Penyediaan Layanan Kesehatan untuk UKM dan UKP Rujukan Tingkat Daerah Kabupaten/Kota	Terlaksananya layanan UKM dan UKP	kab		kab	1 kab	1,707,277,950						1 kab	1,792,641,848	
1	2	2	2.0 2	3 3	Operasional Pelayanan Puskesmas	jumlah kebutuhan opersional puskesmas	12 bulan			12 bulan	1,707,277,950	Kab. Purwakarta, Purwakarta, Semua Kelurahan	[DANA UMUM] - PENDAPATA N ASLI DAERAH (PAD)	Peningkata n Sumber Daya Manusia Yang Berkualitas Dan Berwawasa n Lingkunga n	seluruh masyarakat sasaran kesehatan	12 bulan	1,792,641,848	Dinas Kesehatan	
1					URUSAN PEMERINTAHAN WAJIB YANG BERKAITAN DENGAN PELAYANAN DASAR														
1	2				URUSAN PEMERINTAHAN BIDANG KESEHATAN						1,871,830,800							1,965,422,340	
1	2	2			PROGRAM PEMENUHAN UPAYA KESEHATAN PERORANGAN DAN UPAYA KESEHATAN MASYARAKAT	Rata-Rata Capaian SPM Bidang Kesehatan; Cakupan Tingkat Ketersediaan Obat dan Vaksin Esensial	Persen; Persen		Persen; Persen	75; 95 Persen; Persen	1,871,830,800						75; 95 Persen; Persen	1,965,422,340	
1	2	2	2.0 2		Penyediaan Layanan Kesehatan untuk UKM dan UKP Rujukan Tingkat Daerah Kabupaten/Kota						1,871,830,800							1,965,422,340	
1	2	2	2.0 2	3 3	Operasional Pelayanan Puskesmas	jumlah kebutuhan opersional puskesmas	1 tahun			1 tahun	1,871,830,800	Kab. Purwakarta, Babakancikao, Semua Kelurahan				seluruh masyarakat sasaran kesehatan	1 tahun	1,965,422,340	Dinas Kesehatan
1					URUSAN PEMERINTAHAN WAJIB YANG BERKAITAN DENGAN PELAYANAN DASAR														
1	2				URUSAN PEMERINTAHAN BIDANG KESEHATAN						2,994,101,250							3,143,806,313	
1	2	2			PROGRAM PEMENUHAN UPAYA KESEHATAN PERORANGAN DAN UPAYA KESEHATAN MASYARAKAT	Rata-Rata Capaian SPM Bidang Kesehatan; Cakupan Tingkat	Persen; Persen		Persen; Persen	75; 95 Persen; Persen	2,994,101,250						75; 95 Persen; Persen	3,143,806,313	

Kode					Urusan/ Bidang Urusan/ Program/ Kegiatan/ Sub Kegiatan	Indikator Program/ Kegiatan/ Sub Kegiatan	Target Akhir Periode RPJMD	Realisasi Capaian RKPD Tahun 2020	Prakiraan Capaian Target RKPD Tahun 2021	Capaian Kinerja dan Kerangka Pendanaan						Kelompok Sasaran	Prakiraan Maju Rencana Tahun 2023		Perangkat Daerah Penanggung Jawab
										Target 2022	Pagu Indikatif	Lokasi	Sumber Dana	Prioritas			Target	Pagu Indikatif	
														Nasional	Daerah				
						Ketersediaan Obat dan Vaksin Esensial													
1	2	2	2.0 2		Penyediaan Layanan Kesehatan untuk UKM dan UKP Rujukan Tingkat Daerah Kabupaten/Kota						2,994,101,250						3,143,806,313		
1	2	2	2.0 2	3 3	Operasional Pelayanan Puskesmas						2,994,101,250				seluruh masyarakat sasaran kesehatan		3,143,806,313	Dinas Kesehatan	
1					URUSAN PEMERINTAHAN WAJIB YANG BERKAITAN DENGAN PELAYANAN DASAR														
1	2				URUSAN PEMERINTAHAN BIDANG KESEHATAN						2,872,886,100						3,016,530,405		
1	2	2			PROGRAM PEMENUHAN UPAYA KESEHATAN PERORANGAN DAN UPAYA KESEHATAN MASYARAKAT	Rata-Rata Capaian SPM Bidang Kesehatan; Cakupan Tingkat Ketersediaan Obat dan Vaksin Esensial	Persen; Persen		Persen; Persen	75; 95 Persen; Persen	2,872,886,100						75; 95 Persen; Persen	3,016,530,405	
1	2	2	2.0 2		Penyediaan Layanan Kesehatan untuk UKM dan UKP Rujukan Tingkat Daerah Kabupaten/Kota						2,872,886,100							3,016,530,405	
1	2	2	2.0 2	3 3	Operasional Pelayanan Puskesmas						2,872,886,100				seluruh masyarakat sasaran kesehatan		3,016,530,405	Dinas Kesehatan	
1					URUSAN PEMERINTAHAN WAJIB YANG BERKAITAN DENGAN PELAYANAN DASAR														
1	2				URUSAN PEMERINTAHAN BIDANG KESEHATAN						1,793,883,000						1,883,577,150		
1	2	2			PROGRAM PEMENUHAN UPAYA KESEHATAN PERORANGAN DAN UPAYA KESEHATAN MASYARAKAT	Rata-Rata Capaian SPM Bidang Kesehatan; Cakupan Tingkat Ketersediaan Obat dan Vaksin Esensial	Persen; Persen		Persen; Persen	75; 95 Persen; Persen	1,793,883,000						75; 95 Persen; Persen	1,883,577,150	
1	2	2	2.0 2		Penyediaan Layanan Kesehatan untuk UKM dan UKP Rujukan Tingkat Daerah Kabupaten/Kota						1,793,883,000							1,883,577,150	
1	2	2	2.0 2	3 3	Operasional Pelayanan Puskesmas						1,793,883,000				seluruh masyarakat sasaran kesehatan		1,883,577,150	Dinas Kesehatan	
1					URUSAN PEMERINTAHAN WAJIB YANG BERKAITAN DENGAN PELAYANAN DASAR														

Rencana Kerja Pemerintah Daerah (RKPD)
Kabupaten Purwakarta Tahun 2022

Kode					Urusan/ Bidang Urusan/ Program/ Kegiatan/ Sub Kegiatan	Indikator Program/ Kegiatan/ Sub Kegiatan	Target Akhir Periode RPJMD	Realisas i Capaian RKPD Tahun 2020	Prakiraa n Capaian Target RKPD Tahun 2021	Capaian Kinerja dan Kerangka Pendanaan						Kelompok Sasaran	Prakiraan Maju Rencana Tahun 2023		Perangkat Daerah Penanggun g Jawab
										Target 2022	Pagu Indikatif	Lokasi	Sumber Dana	Prioritas			Target	Pagu Indikatif	
														Nasional	Daerah				
1	2				URUSAN PEMERINTAHAN BIDANG KESEHATAN						2,579,868,900							2,708,862,345	
1	2	2			PROGRAM PEMENUHAN UPAYA KESEHATAN PERORANGAN DAN UPAYA KESEHATAN MASYARAKAT	Rata-Rata Capaian SPM Bidang Kesehatan; Cakupan Tingkat Ketersediaan Obat dan Vaksin Esensial	Persen; Persen		Persen; Persen	75; 95 Persen; Persen	2,579,868,900						75; 95 Persen; Persen	2,708,862,345	
1	2	2	2.0 2		Penyediaan Layanan Kesehatan untuk UKM dan UKP Rujukan Tingkat Daerah Kabupaten/ Kota						2,579,868,900							2,708,862,345	
1	2	2	2.0 2	3 3	Operasional Pelayanan Puskesmas						2,579,868,900					seluruh masyarakat sasaran kesehatan		2,708,862,345	Dinas Kesehatan
1					URUSAN PEMERINTAHAN WAJIB YANG BERKAITAN DENGAN PELAYANAN DASAR														
1	2				URUSAN PEMERINTAHAN BIDANG KESEHATAN						2,523,114,300							2,649,270,015	
1	2	2			PROGRAM PEMENUHAN UPAYA KESEHATAN PERORANGAN DAN UPAYA KESEHATAN MASYARAKAT	Rata-Rata Capaian SPM Bidang Kesehatan; Cakupan Tingkat Ketersediaan Obat dan Vaksin Esensial	Persen; Persen		Persen; Persen	75; 95 Persen; Persen	2,523,114,300						75; 95 Persen; Persen	2,649,270,015	
1	2	2	2.0 2		Penyediaan Layanan Kesehatan untuk UKM dan UKP Rujukan Tingkat Daerah Kabupaten/ Kota						2,523,114,300							2,649,270,015	
1	2	2	2.0 2	3 3	Operasional Pelayanan Puskesmas						2,523,114,300					seluruh masyarakat sasaran kesehatan		2,649,270,015	Dinas Kesehatan
1					URUSAN PEMERINTAHAN WAJIB YANG BERKAITAN DENGAN PELAYANAN DASAR														
1	2				URUSAN PEMERINTAHAN BIDANG KESEHATAN						2,014,971,000							2,115,719,550	
1	2	2			PROGRAM PEMENUHAN UPAYA KESEHATAN PERORANGAN DAN UPAYA KESEHATAN MASYARAKAT	Rata-Rata Capaian SPM Bidang Kesehatan; Cakupan Tingkat Ketersediaan Obat dan Vaksin Esensial	Persen; Persen		Persen; Persen	75; 95 Persen; Persen	2,014,971,000						75; 95 Persen; Persen	2,115,719,550	
1	2	2	2.0 2		Penyediaan Layanan Kesehatan untuk UKM dan UKP Rujukan Tingkat Daerah Kabupaten/ Kota						2,014,971,000							2,115,719,550	

Kode					Urusan/ Bidang Urusan/ Program/ Kegiatan/ Sub Kegiatan	Indikator Program/ Kegiatan/ Sub Kegiatan	Target Akhir Periode RPJMD	Realisas i Capaian RKPD Tahun 2020	Prakiraa n Capaian Target RKPD Tahun 2021	Capaian Kinerja dan Kerangka Pendanaan						Kelompok Sasaran	Prakiraan Maju Rencana Tahun 2023		Perangkat Daerah Penanggun g Jawab
										Target 2022	Pagu Indikatif	Lokasi	Sumber Dana	Prioritas			Target	Pagu Indikatif	
														Nasional	Daerah				
1	2	2	2.0 2	3 3	Operasional Pelayanan Puskesmas						2,014,971,000				seluruh masyarakat sasaran kesehatan		2,115,719,550	Dinas Kesehatan	
1					URUSAN PEMERINTAHAN WAJIB YANG BERKAITAN DENGAN PELAYANAN DASAR														
1	2				URUSAN PEMERINTAHAN BIDANG KESEHATAN						3,554,607,000						3,732,337,350		
1	2	2			PROGRAM PEMENUHAN UPAYA KESEHATAN PERORANGAN DAN UPAYA KESEHATAN MASYARAKAT	Rata-Rata Capaian SPM Bidang Kesehatan; Cakupan Tingkat Ketersediaan Obat dan Vaksin Esensial	Persen; Persen		Persen; Persen	75; 95 Persen; Persen	3,554,607,000						75; 95 Persen; Persen	3,732,337,350	
1	2	2	2.0 2		Penyediaan Layanan Kesehatan untuk UKM dan UKP Rujukan Tingkat Daerah Kabupaten/Kota						3,554,607,000							3,732,337,350	
1	2	2	2.0 2	3 3	Operasional Pelayanan Puskesmas						3,554,607,000					seluruh masyarakat sasaran kesehatan		3,732,337,350	Dinas Kesehatan
1					URUSAN PEMERINTAHAN WAJIB YANG BERKAITAN DENGAN PELAYANAN DASAR														
1	2				URUSAN PEMERINTAHAN BIDANG KESEHATAN						1,953,961,800						2,051,659,890		
1	2	2			PROGRAM PEMENUHAN UPAYA KESEHATAN PERORANGAN DAN UPAYA KESEHATAN MASYARAKAT	Rata-Rata Capaian SPM Bidang Kesehatan; Cakupan Tingkat Ketersediaan Obat dan Vaksin Esensial	Persen; Persen		Persen; Persen	75; 95 Persen; Persen	1,953,961,800						75; 95 Persen; Persen	2,051,659,890	
1	2	2	2.0 2		Penyediaan Layanan Kesehatan untuk UKM dan UKP Rujukan Tingkat Daerah Kabupaten/Kota						1,953,961,800							2,051,659,890	
1	2	2	2.0 2	3 3	Operasional Pelayanan Puskesmas						1,953,961,800					seluruh masyarakat sasaran kesehatan		2,051,659,890	Dinas Kesehatan
1					URUSAN PEMERINTAHAN WAJIB YANG BERKAITAN DENGAN PELAYANAN DASAR														
1	2				URUSAN PEMERINTAHAN BIDANG KESEHATAN						3,587,599,050						3,766,979,003		
1	2	2			PROGRAM PEMENUHAN UPAYA KESEHATAN PERORANGAN DAN UPAYA KESEHATAN MASYARAKAT	Rata-Rata Capaian SPM Bidang Kesehatan; Cakupan Tingkat Ketersediaan Obat dan Vaksin Esensial	Persen; Persen		Persen; Persen	75; 95 Persen; Persen	3,587,599,050						75; 95 Persen; Persen	3,766,979,003	

*Rencana Kerja Pemerintah Daerah (RKPD)
Kabupaten Purwakarta Tahun 2022*

Kode					Urusan/ Bidang Urusan/ Program/ Kegiatan/ Sub Kegiatan	Indikator Program/ Kegiatan/ Sub Kegiatan	Target Akhir Periode RPJMD	Realisas i Capaian RKPD Tahun 2020	Prakiraa n Capaian Target RKPD Tahun 2021	Capaian Kinerja dan Kerangka Pendanaan						Kelompok Sasaran	Prakiraan Maju Rencana Tahun 2023		Perangkat Daerah Penanggun g Jawab
										Target 2022	Pagu Indikatif	Lokasi	Sumber Dana	Prioritas			Target	Pagu Indikatif	
														Nasional	Daerah				
1	2	2	2.0 2		Penyediaan Layanan Kesehatan untuk UKM dan UKP Rujukan Tingkat Daerah Kabupaten/Kota						3,587,599,050						3,766,979,003		
1	2	2	2.0 2	3 3	Operasional Pelayanan Puskesmas						3,587,599,050					seluruh masyarakat sasaran kesehatan		3,766,979,003	Dinas Kesehatan
1					URUSAN PEMERINTAHAN WAJIB YANG BERKAITAN DENGAN PELAYANAN DASAR														
1	2				URUSAN PEMERINTAHAN BIDANG KESEHATAN						4,174,479,450							4,383,203,738	
1	2	2			PROGRAM PEMENUHAN UPAYA KESEHATAN PERORANGAN DAN UPAYA KESEHATAN MASYARAKAT	Rata-Rata Capaian SPM Bidang Kesehatan; Cakupan Tingkat Ketersediaan Obat dan Vaksin Esensial	Persen; Persen		Persen; Persen	75; 95 Persen; Persen	4,174,479,450						75; 95 Persen; Persen	4,383,203,738	
1	2	2	2.0 2		Penyediaan Layanan Kesehatan untuk UKM dan UKP Rujukan Tingkat Daerah Kabupaten/Kota						4,174,479,450							4,383,203,738	
1	2	2	2.0 2	3 3	Operasional Pelayanan Puskesmas						4,174,479,450					seluruh masyarakat sasaran keschatan		4,383,203,738	Dinas Kesehatan
1					URUSAN PEMERINTAHAN WAJIB YANG BERKAITAN DENGAN PELAYANAN DASAR														
1	2				URUSAN PEMERINTAHAN BIDANG KESEHATAN						3,783,790,500							3,972,980,025	
1	2	2			PROGRAM PEMENUHAN UPAYA KESEHATAN PERORANGAN DAN UPAYA KESEHATAN MASYARAKAT	Rata-Rata Capaian SPM Bidang Kesehatan; Cakupan Tingkat Ketersediaan Obat dan Vaksin Esensial	Persen; Persen		Persen; Persen	75; 95 Persen; Persen	3,783,790,500						75; 95 Persen; Persen	3,972,980,025	
1	2	2	2.0 2		Penyediaan Layanan Kesehatan untuk UKM dan UKP Rujukan Tingkat Daerah Kabupaten/Kota	Terlaksananya pelayanan UKM dan UKP	kab		kab	1 kab	3,783,790,500						1 kab	3,972,980,025	
1	2	2	2.0 2	3 3	Operasional Pelayanan Puskesmas	jumlah kebutuhan opersional puskesmas	1 tahun			1 tahun	3,783,790,500	Kab. Purwakarta, Bojong, Semua Kelurahan		Meningkatka n Sumber Daya Manusia Yang Berkualitas Dan Berdaya Saing	Peningkata n Sumber Daya Manusia Yang Berkualitas Dan Berwawasa n	seluruh masyarakat sasaran kesehatan	1 tahun	3,972,980,025	Dinas Kesehatan

*Rencana Kerja Pemerintah Daerah (RKPD)
Kabupaten Purwakarta Tahun 2022*

Kode					Urusan/ Bidang Urusan/ Program/ Kegiatan/ Sub Kegiatan	Indikator Program/ Kegiatan/ Sub Kegiatan	Target Akhir Periode RPJMD	Realisas i Capaian RKPD Tahun 2020	Prakiraa n Capaian Target RKPD Tahun 2021	Capaian Kinerja dan Kerangka Pendanaan						Kelompok Sasaran	Prakiraan Maju Rencana Tahun 2023		Perangkat Daerah Penanggun g Jawab	
										Target 2022	Pagu Indikatif	Lokasi	Sumber Dana	Prioritas			Target	Pagu Indikatif		
														Nasional	Daerah					
														Lingkunga n						
1					URUSAN PEMERINTAHAN WAJIB YANG BERKAITAN DENGAN PELAYANAN DASAR															
1	2				URUSAN PEMERINTAHAN BIDANG KESEHATAN						4,512,209,100							4,737,819,555		
1	2	2			PROGRAM PEMENUHAN UPAYA KESEHATAN PERORANGAN DAN UPAYA KESEHATAN MASYARAKAT	Rata-Rata Capaian SPM Bidang Kesehatan; Cakupan Tingkat Ketersediaan Obat dan Vaksin Esensial	Persen; Persen		Persen; Persen	75; 95 Persen; Persen	4,512,209,100						75; 95 Persen; Persen	4,737,819,555		
1	2	2	2.0 2		Penyediaan Layanan Kesehatan untuk UKM dan UKP Rujukan Tingkat Daerah Kabupaten/Kota						4,512,209,100							4,737,819,555		
1	2	2	2.0 2	3 3	Operasional Pelayanan Puskesmas						4,512,209,100					seluruh masyarakat sasaran kesehatan		4,737,819,555	Dinas Kesehatan	
1					URUSAN PEMERINTAHAN WAJIB YANG BERKAITAN DENGAN PELAYANAN DASAR															
1	2				URUSAN PEMERINTAHAN BIDANG KESEHATAN						4,452,966,000							4,675,614,300		
1	2	2			PROGRAM PEMENUHAN UPAYA KESEHATAN PERORANGAN DAN UPAYA KESEHATAN MASYARAKAT	Rata-Rata Capaian SPM Bidang Kesehatan; Cakupan Tingkat Ketersediaan Obat dan Vaksin Esensial	Persen; Persen		Persen; Persen	75; 95 Persen; Persen	4,452,966,000						75; 95 Persen; Persen	4,675,614,300		
1	2	2	2.0 2		Penyediaan Layanan Kesehatan untuk UKM dan UKP Rujukan Tingkat Daerah Kabupaten/Kota						4,452,966,000							4,675,614,300		
1	2	2	2.0 2	3 3	Operasional Pelayanan Puskesmas						4,452,966,000					seluruh masyarakat sasaran kesehatan		4,675,614,300	Dinas Kesehatan	
1					URUSAN PEMERINTAHAN WAJIB YANG BERKAITAN DENGAN PELAYANAN DASAR															
1	2				URUSAN PEMERINTAHAN BIDANG KESEHATAN						2,729,535,900							2,866,012,695		
1	2	2			PROGRAM PEMENUHAN UPAYA KESEHATAN PERORANGAN DAN UPAYA KESEHATAN MASYARAKAT	Rata-Rata Capaian SPM Bidang Kesehatan; Cakupan Tingkat Ketersediaan Obat dan Vaksin Esensial	Persen; Persen		Persen; Persen	75; 95 Persen; Persen	2,729,535,900						75; 95 Persen; Persen	2,866,012,695		
1	2	2	2.0 2		Penyediaan Layanan Kesehatan untuk UKM dan						2,729,535,900							2,866,012,695		

Kode					Urusan/ Bidang Urusan/ Program/ Kegiatan/ Sub Kegiatan	Indikator Program/ Kegiatan/ Sub Kegiatan	Target Akhir Periode RPJMD	Realisas i Capaian RKPD Tahun 2020	Prakiraa n Capaian Target RKPD Tahun 2021	Capaian Kinerja dan Kerangka Pendanaan						Kelompok Sasaran	Prakiraan Maju Rencana Tahun 2023		Perangkat Daerah Penanggun g Jawab
										Target 2022	Pagu Indikatif	Lokasi	Sumber Dana	Prioritas			Target	Pagu Indikatif	
														Nasional	Daerah				
					UKP Rujukan Tingkat Daerah Kabupaten/Kota														
1	2	2	2.0 2	3 3	Operasional Pelayanan Puskesmas						2,729,535,900					seluruh masyarakat sasaran kesehatan		2,866,012,695	Dinas Kesehatan
1					URUSAN PEMERINTAHAN WAJIB YANG BERKAITAN DENGAN PELAYANAN DASAR														
1	2				URUSAN PEMERINTAHAN BIDANG KESEHATAN						1,559,363,400							1,637,331,570	
1	2	2			PROGRAM PEMENUHAN UPAYA KESEHATAN PERORANGAN DAN UPAYA KESEHATAN MASYARAKAT	Rata-Rata Capaian SPM Bidang Kesehatan; Cakupan Tingkat Ketersediaan Obat dan Vaksin Esensial	Persen; Persen		Persen; Persen	75; 95 Persen; Persen	1,559,363,400						75; 95 Persen; Persen	1,637,331,570	
1	2	2	2.0 2		Penyediaan Layanan Kesehatan untuk UKM dan UKP Rujukan Tingkat Daerah Kabupaten/Kota						1,559,363,400							1,637,331,570	
1	2	2	2.0 2	3 3	Operasional Pelayanan Puskesmas	jumlah kebutuhan opersional puskesmas	1 tahun			1 tahun	1,559,363,400	Kab. Purwakarta, Sukasari, Semua Kelurahan			Peningkata n Sumber Daya Manusia Yang Berkualitas Dan Berwawasa n Lingkunga n	seluruh masyarakat sasaran kesehatan	1 tahun	1,637,331,570	Dinas Kesehatan
1					URUSAN PEMERINTAHAN WAJIB YANG BERKAITAN DENGAN PELAYANAN DASAR														
1	2				URUSAN PEMERINTAHAN BIDANG KESEHATAN						1,780,390,500							1,869,410,025	
1	2	2			PROGRAM PEMENUHAN UPAYA KESEHATAN PERORANGAN DAN UPAYA KESEHATAN MASYARAKAT	Rata-Rata Capaian SPM Bidang Kesehatan; Cakupan Tingkat Ketersediaan Obat dan Vaksin Esensial	Persen; Persen		Persen; Persen	75; 95 Persen; Persen	1,780,390,500						75; 95 Persen; Persen	1,869,410,025	
1	2	2	2.0 2		Penyediaan Layanan Kesehatan untuk UKM dan UKP Rujukan Tingkat Daerah Kabupaten/Kota						1,780,390,500							1,869,410,025	
1	2	2	2.0 2	3 3	Operasional Pelayanan Puskesmas						1,780,390,500					seluruh masyarakat sasaran kesehatan		1,869,410,025	Dinas Kesehatan

Kode					Urusan/ Bidang Urusan/ Program/ Kegiatan/ Sub Kegiatan	Indikator Program/ Kegiatan/ Sub Kegiatan	Target Akhir Periode RPJMD	Realisas i Capaian RKPD Tahun 2020	Prakiraa n Capaian Target RKPD Tahun 2021	Capaian Kinerja dan Kerangka Pendanaan						Kelompok Sasaran	Prakiraan Maju Rencana Tahun 2023		Perangkat Daerah Penanggun g Jawab	
										Target 2022	Pagu Indikatif	Lokasi	Sumber Dana	Prioritas			Target	Pagu Indikatif		
														Nasional	Daerah					
1					URUSAN PEMERINTAHAN WAJIB YANG BERKAITAN DENGAN PELAYANAN DASAR															
1	2				URUSAN PEMERINTAHAN BIDANG KESEHATAN						1,394,400,000							1,464,120,000		
1	2	2			PROGRAM PEMENUHAN UPAYA KESEHATAN PERORANGAN DAN UPAYA KESEHATAN MASYARAKAT	Rata-Rata Capaian SPM Bidang Kesehatan; Cakupan Tingkat Ketersediaan Obat dan Vaksin Esensial	Persen; Persen		Persen; Persen	75; 95 Persen; Persen	1,394,400,000						75; 95 Persen; Persen	1,464,120,000		
1	2	2	2.0 2		Penyediaan Layanan Kesehatan untuk UKM dan UKP Rujukan Tingkat Daerah Kabupaten/Kota	Terlaksananya pelayanan UKM dan UKP	kab		kab	1 kab	1,394,400,000						1 kab	1,464,120,000		
1	2	2	2.0 2	3 4	Operasional Pelayanan Fasilitas Kesehatan Lainnya	terlaksananya kebutuhan opsional kesehatan	1 paket			1 paket	1,394,400,000	Kab. Purwakarta, Semua Kecamatan, Semua Kelurahan	[DANA UMUM] - PENDAPATA N ASLI DAERAH (PAD)		Peningkata n Sumber Daya Manusia Yang Berkualitas Dan Berwawasa n Lingkunga n	seluruh masyarakat sasaran kesehatan	1 paket	1,464,120,000	Dinas Kesehatan	
1					URUSAN PEMERINTAHAN WAJIB YANG BERKAITAN DENGAN PELAYANAN DASAR															
1	2				URUSAN PEMERINTAHAN BIDANG KESEHATAN						0							0		
1	2	2			PROGRAM PEMENUHAN UPAYA KESEHATAN PERORANGAN DAN UPAYA KESEHATAN MASYARAKAT	Rata-Rata Capaian SPM Bidang Kesehatan; Cakupan Tingkat Ketersediaan Obat dan Vaksin Esensial	Persen; Persen		Persen; Persen	75; 95 Persen; Persen	0						75; 95 Persen; Persen	0		
1	2	2	2.0 2		Penyediaan Layanan Kesehatan untuk UKM dan UKP Rujukan Tingkat Daerah Kabupaten/Kota						0							0		
1	2	2	2.0 2	3 3	Operasional Pelayanan Puskesmas						0	Kab. Purwakarta, Purwakarta, Munjuljaya				masyarakat sasaran kesehatan		0	Dinas Kesehatan	
TOTAL											191,449,469,489							201,346,753,046		

3. RSUD BAYU ASIH

Kode					Urusan/ Bidang Urusan/ Program/ Kegiatan/ Sub Kegiatan	Indikator Program/ Kegiatan/ Sub Kegiatan	Target Akhir Periode RPJMD	Realisa si Capaia n RKPD Tahun 2020	Prakiraa n Capaian Target RKPD Tahun 2021	Capaian Kinerja dan Kerangka Pendanaan						Kelompok Sasaran	Prakiraan Maju Rencana Tahun 2023		Perangkat Daerah Penanggu ng Jawab	
										Target 2022	Pagu Indikatif	Lokasi	Sumber Dana	Prioritas			Target	Pagu Indikatif		
														Nasional	Daerah					
1					URUSAN PEMERINTAHAN WAJIB YANG BERKAITAN DENGAN PELAYANAN DASAR															
1	2				URUSAN PEMERINTAHAN BIDANG KESEHATAN						185,522,068,668							194,798,172,101		
1	2	1			PROGRAM PENUNJANG URUSAN PEMERINTAHAN DAERAH KABUPATEN/ KO TA	Capaian SAKIP Perangkat Daerah; Persentase pemenuhan penunjang pelayanan perkantoran; Penilaian Akreditasi Rumah Sakit; Indeks Kepuasan Masyarakat (IKM)	Opini; Persen; Opini; Persen		Opini; Persen; Opini; Persen	B; 100; paripurna; 80 Opini; Persen; Opini; Persen	164,653,546,668						B; 100; paripurna; 80 Opini; Persen; Opini; Persen	172,886,224,001		
1	2	1	2.02		Administrasi Keuangan Perangkat Daerah	Jumlah Gaji dan Tunjangan ASN yang dibayar	Orang		Orang	390 Orang	26,925,062,567						390 Orang	28,271,315,695		
1	2	1	2.02	1	Penyediaan Gaji dan Tunjangan ASN	Tersedianya Anggran gaji dan Tunjangan ASN	12 Bulan			12 Bulan	26,925,062,567	Kab. Purwakart a, Purwakart a, Nagri Kaler	[DANA UMUM] - PENDAPAT AN ASLI DAERAH (PAD)	Meningkatka n Sumber Daya Manusia Yang Berkualitas Dan Berdaya Saing	Peningkatan Sumber Daya Manusia Yang Berkualitas Dan Berwawasan Lingkungan	Belanja Wajib	12 Bulan	28,271,315,695	Rumah Sakit Bayu Asih	
1	2	1	2.03		Administrasi Barang Milik Daerah pada Perangkat Daerah	Jumlah Dokumen Rencana yang Disusun	Dokumen		Dokume n	3 Dokumen	318,500,000						3 Dokumen	334,425,000		
1	2	1	2.03	1	Penyusunan Perencanaan Kebutuhan Barang Milik Daerah SKPD	Perencanaan Ruang Perawatan Kelas III	1 kegiatan			1 kegiatan	223,600,000	Kab. Purwakart a, Purwakart a, Nagri Kaler	[DANA UMUM] - PENDAPAT AN ASLI DAERAH (PAD)	Meningkatka n Sumber Daya Manusia Yang Berkualitas Dan Berdaya Saing	Peningkatan Penyelenggara an Good Governance yang Berbasis IPTEK	Belanja Jasa Penyusunan Perencanaan, Pengawasan serta Penatausaha an Kegiatan Pengadaan Barang Milik Daerah	1 kegiatan	234,780,000	Rumah Sakit Bayu Asih	
1	2	1	2.03	6	Penatausahaan Barang Milik Daerah pada SKPD	Penata Usahaan Pembangunan Ruang Perawatan Kelas III	1 kegiatan			1 kegiatan	94,900,000	Kab. Purwakart a, Purwakart a, Nagri Kaler	[DANA UMUM] - PENDAPAT AN ASLI DAERAH (PAD)	Meningkatka n Sumber Daya Manusia Yang Berkualitas	Peningkatan Penyelenggara an Good Governance yang Berbasis IPTEK	Belanja Jasa Penyusunan Perencanaan, Pengawasan serta Penatausaha	1 kegiatan	99,645,000	Rumah Sakit Bayu Asih	

Rencana Kerja Pemerintah Daerah (RKPD)
Kabupaten Purwakarta Tahun 2022

Kode					Urusan/ Bidang Urusan/ Program/ Kegiatan/ Sub Kegiatan	Indikator Program/ Kegiatan/ Sub Kegiatan	Target Akhir Periode RPJMD	Realisa si Capaia n RKPD Tahun 2020	Prakiraa n Capaian Target RKPD Tahun 2021	Capaian Kinerja dan Kerangka Pendanaan						Kelompok Sasaran	Prakiraan Maju Rencana Tahun 2023		Perangkat Daerah Penanggu ng Jawab
										Target 2022	Pagu Indikatif	Lokasi	Sumber Dana	Prioritas			Target	Pagu Indikatif	
														Nasional	Daerah				
													Dan Berdaya Saing		an Kegiatan Pengadaan Barang Milik Daerah				
1	2	1	2.0 7		Pengadaan Barang Milik Daerah Penunjang Urusan Pemerintah Daerah	Jumlah Pengadaan Kendaraan Dinas Operasional	Unit		Unit	1 Unit	1,607,047,776					1 Unit	1,687,400,165		
1	2	1	2.0 7	2	Pengadaan Kendaraan Dinas Operasional atau Lapangan	Tersedianya Ambulance Emergency transfortabel	1 Buah			1 Buah	1,607,047,776	Kab. Purwakart a, Purwakart a, Nagri Kaler	[DANA KHUSUS] - DAK Fisik - Bidang Kesehatan - Reguler - Pelayanan Kesehatan Rujukan		Peningkatan Penyelenggara an Good Governance yang Berbasis IPTEK	Belanja Modal Kendaraan Dinas Operasional	1 Buah	1,687,400,165	Rumah Sakit Bayu Asih
1	2	1	2.0 8		Penyediaan Jasa Penunjang Urusan Pemerintahan Daerah	Jumlah Penyediaan Tenaga PTT dan Premi Asuransi yang dibutuhkan	Orang		Orang	82 Orang	2,343,028,000					82 Orang	2,460,179,400		
1	2	1	2.0 8	4	Penyediaan Jasa Pelayanan Umum Kantor	Tersedianya anggaran gaji dan tunjangan serta premi asuransi bagi tenaga PTT	82 Orang/Bul an			82 Orang/Bul an	2,343,028,000	Kab. Purwakart a, Purwakart a, Nagri Kaler	[DANA KHUSUS] - PENDAPAT AN ASLI DAERAH	Meningkatka n Sumber Daya Manusia Yang Berkualitas Dan Berdaya Saing	Peningkatan Penyelenggara an Good Governance yang Berbasis IPTEK	Belanja Rutin Tenaga PTT	82 Orang/Bul an	2,460,179,400	Rumah Sakit Bayu Asih
1	2	1	2.1 0		Peningkatan Pelayanan BLUD						133,459,908,3 25						140,132,903,7 41		
1	2	1	2.1 0	1	Pelayanan dan Penunjang Pelayanan BLUD	Tersedianya Biaya Operasional Kegiatan Pelayanan dan Penunjang Pelayanan	1 Tahun			1 Tahun	133,459,908,32 5	Kab. Purwakart a, Purwakart a, Nagri Kaler	[DANA UMUM] - Pendapatan dari BLUD	Memperkuat Infrastruktur Untuk Mendukung Pengembang an Ekonomi Dan Pelayanan Dasar	Peningkatan Penyelenggara an Good Governance yang Berbasis IPTEK	Belanja Pegawai, Belanja Barang dan Jasa serta Belanja Modal	1 Tahun	140,132,903,74 1	Rumah Sakit Bayu Asih
1	2	2			PROGRAM PEMENUHAN UPAYA KESEHATAN	Persentase Pencapaian Target SPM Pelayanan Medis; Tingkat Mutu Keperawatan; Cakupan Pelayanan Penunjang; Tingkat pemenuhan	Persen		Persen	80; 80; 80; 80; 80; 80;	20,868,522,00 0					80; 80; 80; 80; 80; 80;	21,911,948,10 0		

Kode					Urusan/ Bidang Urusan/ Program/ Kegiatan/ Sub Kegiatan	Indikator Program/ Kegiatan/ Sub Kegiatan	Target Akhir Periode RPJMD	Realisa si Capaian n RKPD Tahun 2020	Prakiraa n Capaian Target RKPD Tahun 2021	Capaian Kinerja dan Kerangka Pendanaan						Kelompok Sasaran	Prakiraan Maju Rencana Tahun 2023		Perangkat Daerah Penanggu ng Jawab
										Target 2022	Pagu Indikatif	Lokasi	Sumber Dana	Prioritas			Target	Pagu Indikatif	
														Nasional	Daerah				
					PERORANGAN DAN UPAYA KESEHATAN MASYARAKAT	kebutuhan rumah tangga dan sarana prasarana Rumah Sakit; Presentase sarana dan prasarana dalam kondisi baik; Presentase Perencanaan dan Pelporan Kinerja dan keuangan yang tepat waktu dan sesuai dengan perundang undangan; Presentase Ketersediaan Data Kinerja OPD; Presentase pemenuhan Kebutuhan Operasional				80; 80 Persen						80; 80 Persen			
1	2	2	2.0 1		Penyediaan Fasilitas Pelayanan Kesehatan untuk UKM dan UKP Kewenangan Daerah Kabupaten/Kota	Jumlah Pengadaan/Pembangunan/Pmelih araan yang dibutuhkan	Paket		Paket	4 Paket	20,868,522,00 0						4 Paket	21,911,948,10 0	
1	2	2	2.0 1	5	Pengembangan Rumah Sakit	Bertambah Kapasitas Perawatan kelas III	9 Bulan			9 Bulan	12,681,500,000	Kab. Purwakart a, Purwakart a, Nagri Kaler	[DANA KHUSUS] - DAK Fisik - Bidang Kesehatan - Reguler - Pelayanan Kesehatan Rujukan	Memperkuat Infrastruktur Untuk Mendukung Pengembang an Ekonomi Dan Pelayanan Dasar	Peningkatan Penyelenggara an Good Governance yang Berbasis IPTEK	Belanja Rutin Obat dan Vaksin, Belanja Modal Alat Kesehatan, Rehabilitasi dan Pemeliharaan Rumah Sakit	9 Bulan	13,315,575,000	Rumah Sakit Bayu Asih
1	2	2	2.0 1	8	Rehabilitasi dan Pemeliharaan Rumah Sakit	Tersedianya Ruang Perawatan VIP	1 kegiatan			1 kegiatan	3,187,022,000	Kab. Purwakart a, Purwakart a, Nagri Kaler	[DANA UMUM] - PENDAPAT AN ASLI DAERAH (PAD)	Memperkuat Infrastruktur Untuk Mendukung Pengembang an Ekonomi Dan Pelayanan Dasar	Peningkatan Penyelenggara an Good Governance yang Berbasis IPTEK	Belanja Rutin Obat dan Vaksin, Belanja Modal Alat Kesehatan, Rehabilitasi dan Pemeliharaan Rumah Sakit	1 kegiatan	3,346,373,100	Rumah Sakit Bayu Asih
1	2	2	2.0 1	1 2	Pengadaan Sarana Fasilitas Pelayanan Kesehatan	Terpenuhinya Prasaranan Alat Kesehatan	11 Bulan			11 Bulan	2,000,000,000	Kab. Purwakart a, Purwakart a, Nagri Kaler	[DANA KHUSUS] - Pajak Rokok - Pelayanan Kesehatan	Memperkuat Infrastruktur Untuk Mendukung Pengembang an Ekonomi Dan Pelayanan Dasar	Peningkatan Penyelenggara an Good Governance yang Berbasis IPTEK	Belanja Rutin Obat dan Vaksin, Belanja Modal Alat Kesehatan, Rehabilitasi dan Pemeliharaan Rumah Sakit	11 Bulan	2,100,000,000	Rumah Sakit Bayu Asih

Kode					Urusan/ Bidang Urusan/ Program/ Kegiatan/ Sub Kegiatan	Indikator Program/ Kegiatan/ Sub Kegiatan	Target Akhir Periode RPJMD	Realisa si Capaia n RKPD Tahun 2020	Prakiraa n Capaian Target RKPD Tahun 2021	Capaian Kinerja dan Kerangka Pendanaan						Kelompok Sasaran	Prakiraan Maju Rencana Tahun 2023		Perangkat Daerah Penanggu ng Jawab
										Target 2022	Pagu Indikatif	Lokasi	Sumber Dana	Prioritas			Target	Pagu Indikatif	
														Nasional	Daerah				
1	2	2	2.0 1	1 6	Pengadaan Obat, Vaksin	Tersedianya Obat dan Vaksin	12 Bulan			12 Bulan	3,000,000,000	Kab. Purwakart a, Purwakart a, Nagri Kaler	[DANA UMUM] - PENDAPAT AN ASLI DAERAH (PAD)	Memperkuat Infrastruktur Untuk Mendukung Pengembang an Ekonomi Dan Pelayanan Dasar	Peningkatan Penyelenggara an Good Governance yang Berbasis IPTEK	Belanja Rutin Obat dan Vaksin, Belanja Modal Alat Kesehatan, Rehabilitasi dan Pemeliharaan Rumah Sakit	12 Bulan	3,150,000,000	Rumah Sakit Bayu Asih
TOTAL											185,522,068,6 68							194,798,172,1 01	

4. DINAS PEKERJAAN UMUM DAN PENATAAN RUANG

Kode					Urusan/ Bidang Urusan/ Program/ Kegiatan/ Sub Kegiatan	Indikator Program/ Kegiatan/ Sub Kegiatan	Target Akhir Periode RPJMD	Realisa si Capaian RKPD Tahun 2020	Prakiraa n Capaian Target RKPD Tahun 2021	Capaian Kinerja dan Kerangka Pendanaan						Kelompok Sasaran	Prakiraan Maju Rencana Tahun 2023		Perangkat Daerah Penanggun g Jawab
										Target 2022	Pagu Indikatif	Lokasi	Sumber Dana	Prioritas			Target	Pagu Indikatif	
														Nasion al	Daerah				
1					URUSAN PEMERINTAHAN WAJIB YANG BERKAITAN DENGAN PELAYANAN DASAR														
1	3				URUSAN PEMERINTAHAN BIDANG PEKERJAAN UMUM DAN PENATAAN RUANG						140,325,378,598							161,344,185,387	
1	3	1			PROGRAM PENUNJANG URUSAN PEMERINTAHAN DAERAH KABUPATEN/KOTA	Capaian SAKIP Perangkat Daerah; Persentase pemenuhan penunjang pelayanan perkantoran	Opini; Persen		Opini; Persen	B; 85 Opini; Persen	33,008,940,228						B; 85 Opini; Persen	37,930,281,261	
1	3	1	2.01		Perencanaan, Penganggaran, dan Evaluasi Kinerja Perangkat Daerah	Jumlah Dokumen Perencanaan, Penganggaran, dan Evaluasi Kinerja Perangkat Daerah	Dokume n		Dokume n	10 Dokume n	510,000,000						10 Dokume n	586,500,000	
1	3	1	2.01	1	Penyusunan Dokumen Perencanaan Perangkat Daerah	Dokumen Perencanaan Renstra dan Renja	4 Dokume n			4 Dokume n	40,000,000	Semua Kabupaten/ Kota, Semua Kecamatan, Semua Kelurahan	[DANA UMUM] - PENDAPATAN ASLI DAERAH (PAD)		Peningkatan Infrastruktur Dasar Perekonomian Masyarakat	Dokumen Perencanaan, Penganggaran, dan Evaluasi Kinerja Perangkat Daerah	4 Dokume n	46,000,000	Dinas Pekerjaan Umum dan Penataan Ruang
1	3	1	2.01	2	Koordinasi dan Penyusunan Dokumen RKA-SKPD	Dokumen RKA SKPD	1 Dokume n			1 Dokume n	12,500,000	Semua Kabupaten/ Kota, Semua Kecamatan, Semua Kelurahan	[DANA UMUM] - PENDAPATAN ASLI DAERAH (PAD)		Peningkatan Infrastruktur Dasar Perekonomian Masyarakat	Dokumen Perencanaan, Penganggaran, dan Evaluasi Kinerja Perangkat Daerah	1 Dokume n	14,375,000	Dinas Pekerjaan Umum dan Penataan Ruang
1	3	1	2.01	3	Koordinasi dan Penyusunan Dokumen Perubahan RKA-SKPD	Jumlah Dokumen Program dan Kegiatan Perangkat Daerah	1 Dokume n			1 Dokume n	12,500,000	Semua Kabupaten/ Kota, Semua Kecamatan, Semua Kelurahan			Peningkatan Infrastruktur Dasar Perekonomian Masyarakat	Dokumen Perencanaan, Penganggaran, dan Evaluasi Kinerja Perangkat Daerah	1 Dokume n	14,375,000	Dinas Pekerjaan Umum dan Penataan Ruang
1	3	1	2.01	4	Koordinasi dan Penyusunan DPA-SKPD	Dokumen Perencanaan	1 Dokume n			1 Dokume n	12,500,000	Semua Kabupaten/ Kota, Semua Kecamatan, Semua Kelurahan	[DANA UMUM] - PENDAPATAN ASLI DAERAH (PAD)		Peningkatan Infrastruktur Dasar Perekonomian Masyarakat	Dokumen Perencanaan, Penganggaran, dan Evaluasi Kinerja Perangkat Daerah	1 Dokume n	14,375,000	Dinas Pekerjaan Umum dan Penataan Ruang
												Kab. Purwakarta, Semua	[DANA UMUM] - PENDAPATAN		Peningkatan Infrastruktur Dasar				

*Rencana Kerja Pemerintah Daerah (RKPD)
Kabupaten Purwakarta Tahun 2022*

Kode					Urusan/ Bidang Urusan/ Program/ Kegiatan/ Sub Kegiatan	Indikator Program/ Kegiatan/ Sub Kegiatan	Target Akhir Periode RPJMD	Realisa si Capaian RKPD Tahun 2020	Prakiraa n Capaian Target RKPD Tahun 2021	Capaian Kinerja dan Kerangka Pendanaan						Kelompok Sasaran	Prakiraan Maju Rencana Tahun 2023		Perangkat Daerah Penanggun g Jawab
										Target 2022	Pagu Indikatif	Lokasi	Sumber Dana	Prioritas			Target	Pagu Indikatif	
														Nasion al	Daerah				
											Kecamatan, Semua Kelurahan	N ASLI DAERAH (PAD)		Perekonomia n Masyarakat					
1	3	1	2.0 1	5	Koordinasi dan Penyusunan Perubahan DPA-SKPD	Dokumen Perencanaan	1 Dokume n			1 Dokume n	12,500,000	Semua Kabupaten/Kot a, Semua Kecamatan, Semua Kelurahan	[DANA UMUM] - PENDAPATA N ASLI DAERAH (PAD)		Peningkatan Infrastrukturu Dasar Perekonomia n Masyarakat	Dokumen Perencanaan, Penganggaran, dan Evaluasi Kinerja Perangkat Daerah	1 Dokume n	14,375,000	Dinas Pekerjaan Umum dan Penataan Ruang
											Kab. Purwakarta, Semua Kecamatan, Semua Kelurahan	[DANA UMUM] - PENDAPATA N ASLI DAERAH (PAD)	Peningkatan Infrastrukturu Dasar Perekonomia n Masyarakat						
1	3	1	2.0 1	6	Koordinasi dan Penyusunan Laporan Capaian Kinerja dan Ikhtisar Realisasi Kinerja SKPD	Jumlah Dokumen Capaian Kinerja dan Ikhtisar ealisasi Kinerja SKPD	2 Dokume n			2 Dokume n	20,000,000	Semua Kabupaten/Kot a, Semua Kecamatan, Semua Kelurahan	[DANA UMUM] - PENDAPATA N ASLI DAERAH (PAD)		Peningkatan Infrastrukturu Dasar Perekonomia n Masyarakat	Dokumen Perencanaan, Penganggaran, dan Evaluasi Kinerja Perangkat Daerah	2 Dokume n	23,000,000	Dinas Pekerjaan Umum dan Penataan Ruang
1	3	1	2.0 1	7	Evaluasi Kinerja Perangkat Daerah	Dokumen Evaluasi	1 Paket			1 Paket	400,000,000	Semua Kabupaten/Kot a, Semua Kecamatan, Semua Kelurahan	[DANA UMUM] - PENDAPATA N ASLI DAERAH (PAD)		Peningkatan Infrastrukturu Dasar Perekonomia n Masyarakat	Dokumen Perencanaan, Penganggaran, dan Evaluasi Kinerja Perangkat Daerah	1 Paket	460,000,000	Dinas Pekerjaan Umum dan Penataan Ruang
1	3	1	2.0 2		Administrasi Keuangan Perangkat Daerah	Terlaksananya Kegiatan Administrasi Keuangan Perangkat Daerah	%		%	100%	14,990,194,098						100%	17,238,723,212	
1	3	1	2.0 2	1	Penyediaan Gaji dan Tunjangan ASN	Gaji dan Tunjangan ASN	14 Bulan			14 Bulan	14,835,394,098	Semua Kabupaten/Kot a, Semua Kecamatan, Semua Kelurahan			Peningkatan Infrastrukturu Dasar Perekonomia n Masyarakat	Administrasi Keuangan Perangkat Daerah	14 Bulan	17,060,703,212	Dinas Pekerjaan Umum dan Penataan Ruang
1	3	1	2.0 2	2	Penyediaan Administrasi Pelaksanaan Tugas ASN	Jasa Tenaga Administrasi	90 OH			90 OH	64,800,000	Semua Kabupaten/Kot a, Semua Kecamatan, Semua Kelurahan	[DANA UMUM] - PENDAPATA N ASLI DAERAH (PAD)		Peningkatan Infrastrukturu Dasar Perekonomia n Masyarakat	Administrasi Keuangan Perangkat Daerah	90 OH	74,520,000	Dinas Pekerjaan Umum dan Penataan Ruang

*Rencana Kerja Pemerintah Daerah (RKPD)
Kabupaten Purwakarta Tahun 2022*

Kode					Urusan/ Bidang Urusan/ Program/ Kegiatan/ Sub Kegiatan	Indikator Program/ Kegiatan/ Sub Kegiatan	Target Akhir Periode RPJMD	Realisa si Capaian RKPD Tahun 2020	Prakiraa n Capaian Target RKPD Tahun 2021	Capaian Kinerja dan Kerangka Pendanaan						Kelompok Sasaran	Prakiraan Maju Rencana Tahun 2023		Perangkat Daerah Penanggun g Jawab
										Target 2022	Pagu Indikatif	Lokasi	Sumber Dana	Prioritas			Target	Pagu Indikatif	
														Nasion al	Daerah				
1	3	1	2.0 2	3	Pelaksanaan Penatausahaan dan Pengujian/Verifikasi Keuangan SKPD	Dokumen Verifikasi	1 Dokume n			1 Dokume n	12,500,000	Semua Kabupaten/Kot a, Semua Kecamatan, Semua Kelurahan			Peningkatan Infrastrukturu Dasar Perekonomian Masyarakat	Administrasi Keuangan Perangkat Daerah	1 Dokume n	14,375,000	Dinas Pekerjaan Umum dan Penataan Ruang
1	3	1	2.0 2	4	Koordinasi dan Pelaksanaan Akuntansi SKPD	Dokumen Akuntansi	1 Dokume n			1 Dokume n	12,500,000	Semua Kabupaten/Kot a, Semua Kecamatan, Semua Kelurahan	[DANA UMUM] - PENDAPATAN ASLI DAERAH (PAD)		Peningkatan Infrastrukturu Dasar Perekonomian Masyarakat	Administrasi Keuangan Perangkat Daerah	1 Dokume n	14,375,000	Dinas Pekerjaan Umum dan Penataan Ruang
1	3	1	2.0 2	5	Koordinasi dan Penyusunan Laporan Keuangan Akhir Tahun SKPD	Dokumen Laporan Keuangan	1 Dokume n			1 Dokume n	20,000,000	Semua Kabupaten/Kot a, Semua Kecamatan, Semua Kelurahan	[DANA UMUM] - PENDAPATAN ASLI DAERAH (PAD)		Peningkatan Infrastrukturu Dasar Perekonomian Masyarakat	Administrasi Keuangan Perangkat Daerah	1 Dokume n	23,000,000	Dinas Pekerjaan Umum dan Penataan Ruang
1	3	1	2.0 2	6	Pengelolaan dan Penyiapan Bahan Tanggapan Pemeriksaan	Dokumen Bahan Tanggapan Pemeriksaan	1 Dokume n			1 Dokume n	10,000,000	Semua Kabupaten/Kot a, Semua Kecamatan, Semua Kelurahan			Peningkatan Infrastrukturu Dasar Perekonomian Masyarakat	Administrasi Keuangan Perangkat Daerah	1 Dokume n	11,500,000	Dinas Pekerjaan Umum dan Penataan Ruang
1	3	1	2.0 2	7	Koordinasi dan Penyusunan Laporan Keuangan Bulanan/Triwulanan/Semesteran SKPD	Dokumen Laporan Keuangan	1 Dokume n			1 Dokume n	10,000,000	Semua Kabupaten/Kot a, Semua Kecamatan, Semua Kelurahan			Peningkatan Infrastrukturu Dasar Perekonomian Masyarakat	Administrasi Keuangan Perangkat Daerah	1 Dokume n	11,500,000	Dinas Pekerjaan Umum dan Penataan Ruang
1	3	1	2.0 2	8	Penyusunan Pelaporan dan Analisis Prognosis Realisasi Anggaran	Dokumen Pelaporan Prognosis	1 Dokume n			1 Dokume n	25,000,000	Semua Kabupaten/Kot a, Semua Kecamatan, Semua Kelurahan	[DANA UMUM] - PENDAPATAN ASLI DAERAH (PAD)		Peningkatan Infrastrukturu Dasar Perekonomian Masyarakat	Administrasi Keuangan Perangkat Daerah	1 Dokume n	28,750,000	Dinas Pekerjaan Umum dan Penataan Ruang
1	3	1	2.0 3		Administrasi Barang Milik Daerah pada Perangkat Daerah	Terlaksananya Kegiatan Administrasi Barang Milik Daerah pada Perangkat Daerah	%		%	100%	40,000,000						100%	46,000,000	
1	3	1	2.0 3	1	Penyusunan Perencanaan Kebutuhan Barang Milik Daerah SKPD	Dokumen Penyusunan Perencanaan Kebutuhan Barang Milik Daerah SKPD	1 Dokume n			1 Dokume n	10,000,000	Semua Kabupaten/Kot a, Semua Kecamatan, Semua Kelurahan	[DANA UMUM] - PENDAPATAN ASLI DAERAH (PAD)		Peningkatan Infrastrukturu Dasar Perekonomian Masyarakat	Administrasi Barang Milik Daerah	1 Dokume n	11,500,000	Dinas Pekerjaan Umum dan Penataan Ruang

*Rencana Kerja Pemerintah Daerah (RKPD)
Kabupaten Purwakarta Tahun 2022*

Kode					Urusan/ Bidang Urusan/ Program/ Kegiatan/ Sub Kegiatan	Indikator Program/ Kegiatan/ Sub Kegiatan	Target Akhir Periode RPJMD	Realisa si Capaian RKPD Tahun 2020	Prakiraa n Capaian Target RKPD Tahun 2021	Capaian Kinerja dan Kerangka Pendanaan						Kelompok Sasaran	Prakiraan Maju Rencana Tahun 2023		Perangkat Daerah Penanggun g Jawab
										Target 2022	Pagu Indikatif	Lokasi	Sumber Dana	Prioritas			Target	Pagu Indikatif	
														Nasion al	Daerah				
1	3	1	2.0 3	4	Pembinaan, Pengawasan, dan Pengendalian Barang Milik Daerah pada SKPD	Dokumen Pembinaan, Pengawasan, dan Pengendalian Barang Milik Daerah pada SKPD	1 Dokume n			1 Dokume n	10,000,000	Semua Kabupaten/Kot a, Semua Kecamatan, Semua Kelurahan	[DANA UMUM] - PENDAPATA N ASLI DAERAH (PAD)		Peningkatan Infrastruktu r Dasar Perekonomia n Masyarakat	Administrasi Barang Milik Daerah	1 Dokume n	11,500,000	Dinas Pekerjaan Umum dan Penataan Ruang
1	3	1	2.0 3	5	Rekonsiliasi dan Penyusunan Laporan Barang Milik Daerah pada SKPD	Dokumen Rekonsiliasi dan Penyusunan Laporan Barang Milik Daerah pada SKPD	1 Dokume n			1 Dokume n	10,000,000	Semua Kabupaten/Kot a, Semua Kecamatan, Semua Kelurahan	[DANA UMUM] - PENDAPATA N ASLI DAERAH (PAD)		Peningkatan Infrastruktu r Dasar Perekonomia n Masyarakat	Administrasi Barang Milik Daerah	1 Dokume n	11,500,000	Dinas Pekerjaan Umum dan Penataan Ruang
1	3	1	2.0 3	6	Penatausahaan Barang Milik Daerah pada SKPD	Dokumen Penatausahaan Barang Milik Daerah pada SKPD	1 Dokume n			1 Dokume n	10,000,000	Semua Kabupaten/Kot a, Semua Kecamatan, Semua Kelurahan			Peningkatan Infrastruktu r Dasar Perekonomia n Masyarakat	Administrasi Barang Milik Daerah	1 Dokume n	11,500,000	Dinas Pekerjaan Umum dan Penataan Ruang
1	3	1	2.0 4		Administrasi Pendapatan Daerah Kewenangan Perangkat Daerah	Terlaksananya Kegiatan Perencanaan Pengelolaan Retribusi Daerah	%		%	100%	40,000,000						100%	46,000,000	
1	3	1	2.0 4	1	Perencanaan Pengelolaan Retribusi Daerah	Dokumen Perencanaan Pengelolaan Retribusi Daerah	1 Dokume n			1 Dokume n	10,000,000	Semua Kabupaten/Kot a, Semua Kecamatan, Semua Kelurahan			Peningkatan Infrastruktu r Dasar Perekonomia n Masyarakat	Administrasi Pendapatan Daerah	1 Dokume n	11,500,000	Dinas Pekerjaan Umum dan Penataan Ruang
1	3	1	2.0 4	3	Penyuluhan dan Penyebarluasan Kebijakan Retribusi Daerah	Dokumen Penyuluhan dan Penyebarluasan Kebijakan Retribusi Daerah	1 Dokume n			1 Dokume n	10,000,000	Semua Kabupaten/Kot a, Semua Kecamatan, Semua Kelurahan	[DANA UMUM] - PENDAPATA N ASLI DAERAH (PAD)		Peningkatan Infrastruktu r Dasar Perekonomia n Masyarakat	Administrasi Pendapatan Daerah	1 Dokume n	11,500,000	Dinas Pekerjaan Umum dan Penataan Ruang
1	3	1	2.0 4	5	Pengolahan Data Retribusi Daerah	Dokumen Pengolahan Data Retribusi Daerah	1 Dokume n			1 Dokume n	10,000,000	Semua Kabupaten/Kot a, Semua Kecamatan, Semua Kelurahan	[DANA UMUM] - PENDAPATA N ASLI DAERAH (PAD)		Peningkatan Infrastruktu r Dasar Perekonomia n Masyarakat	Administrasi Pendapatan Daerah	1 Dokume n	11,500,000	Dinas Pekerjaan Umum dan Penataan Ruang
1	3	1	2.0 4	7	Pelaporan Pengelolaan Retribusi Daerah	Dokumen Pelaporan Pengelolaan Retribusi Daerah	1 Dokume n			1 Dokume n	10,000,000	Semua Kabupaten/Kot a, Semua Kecamatan, Semua Kelurahan			Peningkatan Infrastruktu r Dasar Perekonomia n Masyarakat	Administrasi Pendapatan Daerah	1 Dokume n	11,500,000	Dinas Pekerjaan Umum dan Penataan Ruang

Rencana Kerja Pemerintah Daerah (RKPD)
Kabupaten Purwakarta Tahun 2022

Kode					Urusan/ Bidang Urusan/ Program/ Kegiatan/ Sub Kegiatan	Indikator Program/ Kegiatan/ Sub Kegiatan	Target Akhir Periode RPJMD	Realisa si Capaian RKPD Tahun 2020	Prakiraa n Capaian Target RKPD Tahun 2021	Capaian Kinerja dan Kerangka Pendanaan						Kelompok Sasaran	Prakiraan Maju Rencana Tahun 2023		Perangkat Daerah Penanggun g Jawab
										Target 2022	Pagu Indikatif	Lokasi	Sumber Dana	Prioritas			Target	Pagu Indikatif	
														Nasion al	Daerah				
1	3	1	2.0 5		Administrasi Kepegawaian Perangkat Daerah	Terlaksananya Kegiatan Administrasi Kepegawaian Perangkat Daerah	%		%	100%	1,260,000,000					100%	1,449,000,000		
1	3	1	2.0 5	2	Pengadaan Pakaian Dinas Beserta Atribut Kelengkapannya	Pengadaan Pakaian Dinas Beserta Atribut Kelengkapannya	1 Dokume n			1 Dokume n	800,000,000	Semua Kabupaten/ Kot a, Semua Kecamatan, Semua Kelurahan	[DANA UMUM] - PENDAPATA N ASLI DAERAH (PAD)		Peningkatan Infrastruktu r Dasar Perekonomia n Masyarakat	Administrasi Kepegawaian	1 Dokume n	920,000,000	Dinas Pekerjaan Umum dan Penataan Ruang
1	3	1	2.0 5	3	Pendataan dan Pengolahan Administrasi Kepegawaian	Pendataan dan Pengelolaan Administrasi Kepegawaian	1 Dokume n			1 Dokume n	10,000,000	Semua Kabupaten/ Kot a, Semua Kecamatan, Semua Kelurahan	[DANA UMUM] - PENDAPATA N ASLI DAERAH (PAD)		Peningkatan Infrastruktu r Dasar Perekonomia n Masyarakat	Administrasi Kepegawaian	1 Dokume n	11,500,000	Dinas Pekerjaan Umum dan Penataan Ruang
1	3	1	2.0 5	4	Koordinasi dan Pelaksanaan Sistem Informasi Kepegawaian	Koordinasi dan Pelaksanaan Sistem Informasi Kepegawaian	1 Aplikasi			1 Aplikasi	50,000,000	Semua Kabupaten/ Kot a, Semua Kecamatan, Semua Kelurahan	[DANA UMUM] - PENDAPATA N ASLI DAERAH (PAD)		Peningkatan Infrastruktu r Dasar Perekonomia n Masyarakat	Administrasi Kepegawaian	1 Aplikasi	57,500,000	Dinas Pekerjaan Umum dan Penataan Ruang
1	3	1	2.0 5	9	Pendidikan dan Pelatihan Pegawai Berdasarkan Tugas dan Fungsi	Pendidikan dan Pelatihan Pegawai Berdasarkan Tugas dan Fungsi	1 Paket			1 Paket	100,000,000	Semua Kabupaten/ Kot a, Semua Kecamatan, Semua Kelurahan	[DANA UMUM] - PENDAPATA N ASLI DAERAH (PAD)		Peningkatan Infrastruktu r Dasar Perekonomia n Masyarakat	Administrasi Kepegawaian	1 Paket	115,000,000	Dinas Pekerjaan Umum dan Penataan Ruang
1	3	1	2.0 5	10	Sosialisasi Peraturan Perundang-Undangan	Sosialisasi Peraturan Perundang-Undangan	1 Paket			1 Paket	200,000,000	Semua Kabupaten/ Kot a, Semua Kecamatan, Semua Kelurahan	[DANA UMUM] - PENDAPATA N ASLI DAERAH (PAD)		Peningkatan Infrastruktu r Dasar Perekonomia n Masyarakat	Administrasi Kepegawaian	1 Paket	230,000,000	Dinas Pekerjaan Umum dan Penataan Ruang
1	3	1	2.0 5	11	Bimbingan Teknis Implementasi Peraturan Perundang-Undangan	Bimbingan Teknis Implementasi Peraturan Perundang-Undangan	1 Paket			1 Paket	100,000,000	Semua Kabupaten/ Kot a, Semua Kecamatan, Semua Kelurahan	[DANA UMUM] - PENDAPATA N ASLI DAERAH (PAD)		Peningkatan Infrastruktu r Dasar Perekonomia n Masyarakat	Administrasi Kepegawaian	1 Paket	115,000,000	Dinas Pekerjaan Umum dan Penataan Ruang
1	3	1	2.0 6		Administrasi Umum Perangkat Daerah	Terlaksananya Kegiatan Administrasi Umum Perangkat Daerah	%		%	100%	1,310,000,000					100%	1,506,500,000		
1	3	1	2.0 6	1	Penyediaan Komponen Instalasi Listrik/ Penerangan Bangunan Kantor	Penyediaan Komponen Instalasi Listrik/ Penerangan Bangunan Kantor	1 Paket			1 Paket	100,000,000	Semua Kabupaten/ Kot a, Semua Kecamatan,	[DANA UMUM] - PENDAPATA N ASLI		Peningkatan Infrastruktu r Dasar Perekonomia	Administrasi Umum Perangkat Daerah	1 Paket	115,000,000	Dinas Pekerjaan Umum dan

*Rencana Kerja Pemerintah Daerah (RKPD)
Kabupaten Purwakarta Tahun 2022*

Kode					Urusan/ Bidang Urusan/ Program/ Kegiatan/ Sub Kegiatan	Indikator Program/ Kegiatan/ Sub Kegiatan	Target Akhir Periode RPJMD	Realisa si Capaian RKPD Tahun 2020	Prakiraa n Capaian Target RKPD Tahun 2021	Capaian Kinerja dan Kerangka Pendanaan						Kelompok Sasaran	Prakiraan Maju Rencana Tahun 2023		Perangkat Daerah Penanggun g Jawab
										Target 2022	Pagu Indikatif	Lokasi	Sumber Dana	Prioritas			Target	Pagu Indikatif	
														Nasion al	Daerah				
											Semua Kelurahan	DAERAH (PAD)		n Masyarakat				Penataan Ruang	
1	3	1	2.0 6	2	Penyediaan Peralatan dan Perlengkapan Kantor	Penyediaan Peralatan dan Perlengkapan kantor	1 Paket			1 Paket	200,000,000	Semua Kabupaten/ Kot a, Semua Kecamatan, Semua Kelurahan	[DANA UMUM] - PENDAPATA N ASLI DAERAH (PAD)		Peningkatan Infrastrukturu r Dasar Perekonomian Masyarakat	Administrasi Umum Perangkat Daerah	1 Paket	230,000,000	Dinas Pekerjaan Umum dan Penataan Ruang
1	3	1	2.0 6	3	Penyediaan Peralatan Rumah Tangga	Penyediaan Peralatan Rumah Tangga	1 Paket			1 Paket	200,000,000	Semua Kabupaten/ Kot a, Semua Kecamatan, Semua Kelurahan	[DANA UMUM] - PENDAPATA N ASLI DAERAH (PAD)		Peningkatan Infrastrukturu r Dasar Perekonomian Masyarakat	Administrasi Umum Perangkat Daerah	1 Paket	230,000,000	Dinas Pekerjaan Umum dan Penataan Ruang
1	3	1	2.0 6	4	Penyediaan Bahan Logistik Kantor	Penyediaan Bahan Logistik Kantor	1 Paket			1 Paket	150,000,000	Semua Kabupaten/ Kot a, Semua Kecamatan, Semua Kelurahan	[DANA UMUM] - PENDAPATA N ASLI DAERAH (PAD)		Peningkatan Infrastrukturu r Dasar Perekonomian Masyarakat	Administrasi Umum Perangkat Daerah	1 Paket	172,500,000	Dinas Pekerjaan Umum dan Penataan Ruang
1	3	1	2.0 6	5	Penyediaan Barang Cetakan dan Penggandaan	Penyediaan Barang Cetakan dan Penggandaan	1 Paket			1 Paket	100,000,000	Semua Kabupaten/ Kot a, Semua Kecamatan, Semua Kelurahan	[DANA UMUM] - PENDAPATA N ASLI DAERAH (PAD)		Peningkatan Infrastrukturu r Dasar Perekonomian Masyarakat	Administrasi Umum Perangkat Daerah	1 Paket	115,000,000	Dinas Pekerjaan Umum dan Penataan Ruang
1	3	1	2.0 6	7	Penyediaan Bahan/Material	Penyediaan Bahan/Material	1 Paket			1 Paket	200,000,000	Semua Kabupaten/ Kot a, Semua Kecamatan, Semua Kelurahan	[DANA UMUM] - PENDAPATA N ASLI DAERAH (PAD)		Peningkatan Infrastrukturu r Dasar Perekonomian Masyarakat	Administrasi Umum Perangkat Daerah	1 Paket	230,000,000	Dinas Pekerjaan Umum dan Penataan Ruang
1	3	1	2.0 6	8	Fasilitasi Kunjungan Tamu	Fasilitan Kunjungan Tamu	1 Paket			1 Paket	50,000,000	Semua Kabupaten/ Kot a, Semua Kecamatan, Semua Kelurahan			Peningkatan Infrastrukturu r Dasar Perekonomian Masyarakat	Administrasi Umum Perangkat Daerah	1 Paket	57,500,000	Dinas Pekerjaan Umum dan Penataan Ruang
1	3	1	2.0 6	9	Penyelenggaraan Rapat Koordinasi dan Konsultasi SKPD	Penyelenggaraan Rapat Koordinasi dan Konsultasi SKPD	1 Paket			1 Paket	100,000,000	Semua Kabupaten/ Kot a, Semua Kecamatan, Semua Kelurahan	[DANA UMUM] - PENDAPATA N ASLI DAERAH (PAD)		Peningkatan Infrastrukturu r Dasar Perekonomian Masyarakat	Administrasi Umum Perangkat Daerah	1 Paket	115,000,000	Dinas Pekerjaan Umum dan Penataan Ruang
1	3	1	2.0 6	10	Penatausahaan Arsip Dinamis pada SKPD	Penatausahaan Arsip Dinamis pada SKPD	1 Paket			1 Paket	10,000,000	Semua Kabupaten/ Kot a, Semua	[DANA UMUM] - PENDAPATA		Peningkatan Infrastrukturu r Dasar	Administrasi Umum	1 Paket	11,500,000	Dinas Pekerjaan

*Rencana Kerja Pemerintah Daerah (RKPD)
Kabupaten Purwakarta Tahun 2022*

Kode					Urusan/ Bidang Urusan/ Program/ Kegiatan/ Sub Kegiatan	Indikator Program/ Kegiatan/ Sub Kegiatan	Target Akhir Periode RPJMD	Realisa si Capaian RKPD Tahun 2020	Prakiraa n Capaian Target RKPD Tahun 2021	Capaian Kinerja dan Kerangka Pendanaan						Kelompok Sasaran	Prakiraan Maju Rencana Tahun 2023		Perangkat Daerah Penanggun g Jawab
										Target 2022	Pagu Indikatif	Lokasi	Sumber Dana	Prioritas			Target	Pagu Indikatif	
														Nasion al	Daerah				
											Kecamatan, Semua Kelurahan	N ASLI DAERAH (PAD)		Perekonomia n Masyarakat	Perangkat Daerah			Penataan Ruang	
1	3	1	2.0 6	1	Dukungan Pelaksanaan Sistem Pemerintahan Berbasis Elektronik pada SKPD	Dukungan Pelaksanaan Sistem Pemerintahan Berbasis Elektronik pada SKPD	1 Paket			1 Paket	200,000,000	Semua Kabupaten/Kot a, Semua Kecamatan, Semua Kelurahan	[DANA UMUM] - PENDAPATA N ASLI DAERAH (PAD)		Peningkatan Infrastrukturu Dasar Perekonomia n Masyarakat	Administrasi Umum Perangkat Daerah	1 Paket	230,000,000	Dinas Pekerjaan Umum dan Penataan Ruang
1	3	1	2.0 7		Pengadaan Barang Milik Daerah Penunjang Urusan Pemerintah Daerah	Terlaksananya Kegiatan PengadaanBarang Milik Daerah Penunjang Urusan Pemerintah Daerah	%		%	100%	9,831,824,114						100%	11,306,597,731	
1	3	1	2.0 7	1	Pengadaan Kendaraan Perorangan Dinas atau Kendaraan Dinas Jabatan	Pengadaan Kendaraan Perorangan Dinas atau Kendaraan Dinas Jabatan	1 Paket			1 Paket	1,000,000,000	Kab. Purwakarta, Semua Kecamatan, Semua Kelurahan	[DANA UMUM] - PENDAPATA N ASLI DAERAH (PAD)		Peningkatan Infrastrukturu Dasar Perekonomia n Masyarakat	Pengadaan Barang Milik Daerah	1 Paket	1,150,000,000	Dinas Pekerjaan Umum dan Penataan Ruang
1	3	1	2.0 7	2	Pengadaan Kendaraan Dinas Operasional atau Lapangan	Pengadaan Kendaraan Dinas Operasional atau Lapangan	1 Paket			1 Paket	2,500,000,000	Kab. Purwakarta, Semua Kecamatan, Semua Kelurahan	[DANA UMUM] - PENDAPATA N ASLI DAERAH (PAD)		Peningkatan Infrastrukturu Dasar Perekonomia n Masyarakat	Pengadaan Barang Milik Daerah	1 Paket	2,875,000,000	Dinas Pekerjaan Umum dan Penataan Ruang
1	3	1	2.0 7	3	Pengadaan Alat Besar	Pengadaan Alat Besar	1 Paket			1 Paket	1,631,824,114	Kab. Purwakarta, Semua Kecamatan, Semua Kelurahan	[DANA UMUM] - PENDAPATA N ASLI DAERAH (PAD)		Peningkatan Infrastrukturu Dasar Perekonomia n Masyarakat	Pengadaan Barang Milik Daerah	1 Paket	1,876,597,731	Dinas Pekerjaan Umum dan Penataan Ruang
1	3	1	2.0 7	5	Pengadaan Mebel	Pengadaan Mebel	1 Paket			1 Paket	400,000,000	Kab. Purwakarta, Semua Kecamatan, Semua Kelurahan	[DANA UMUM] - PENDAPATA N ASLI DAERAH (PAD)		Peningkatan Infrastrukturu Dasar Perekonomia n Masyarakat	Pengadaan Barang Milik Daerah	1 Paket	460,000,000	Dinas Pekerjaan Umum dan Penataan Ruang
1	3	1	2.0 7	6	Pengadaan Peralatan dan Mesin Lainnya	Pengadaan Peralatan dan Mesin Lainnya	1 Paket			1 Paket	600,000,000	Kab. Purwakarta, Semua Kecamatan, Semua Kelurahan	[DANA UMUM] - PENDAPATA N ASLI DAERAH (PAD)		Peningkatan Infrastrukturu Dasar Perekonomia n Masyarakat	Pengadaan Barang Milik Daerah	1 Paket	690,000,000	Dinas Pekerjaan Umum dan Penataan Ruang
1	3	1	2.0 7	7	Pengadaan Aset Tetap Lainnya	Pengadaan Aset Tetap Lainnya	1 Paket			1 Paket	600,000,000	Kab. Purwakarta, Semua Kecamatan,	[DANA UMUM] - PENDAPATA N ASLI		Peningkatan Infrastrukturu Dasar Perekonomia	Pengadaan Barang Milik Daerah	1 Paket	690,000,000	Dinas Pekerjaan Umum dan

*Rencana Kerja Pemerintah Daerah (RKPD)
Kabupaten Purwakarta Tahun 2022*

Kode					Urusan/ Bidang Urusan/ Program/ Kegiatan/ Sub Kegiatan	Indikator Program/ Kegiatan/ Sub Kegiatan	Target Akhir Periode RPJMD	Realisa si Capaian RKPD Tahun 2020	Prakiraa n Capaian Target RKPD Tahun 2021	Capaian Kinerja dan Kerangka Pendanaan						Kelompok Sasaran	Prakiraan Maju Rencana Tahun 2023		Perangkat Daerah Penanggun g Jawab
										Target 2022	Pagu Indikatif	Lokasi	Sumber Dana	Prioritas			Target	Pagu Indikatif	
														Nasion al	Daerah				
											Semua Kelurahan	DAERAH (PAD)		n Masyarakat				Penataan Ruang	
1	3	1	2.0 7	9	Pengadaan Gedung Kantor atau Bangunan Lainnya	Pengadaan Gedung Kantor atau Bangunan Lainnya	1 Paket			1 Paket	2,500,000,000	Kab. Purwakarta, Semua Kecamatan, Semua Kelurahan	[DANA UMUM] - PENDAPATA N ASLI DAERAH (PAD)		Peningkatan Infrastrukturu r Dasar Perekonomia n Masyarakat	Pengadaan Barang Milik Daerah	1 Paket	2,875,000,000	Dinas Pekerjaan Umum dan Penataan Ruang
1	3	1	2.0 7	10	Pengadaan Sarana dan Prasarana Gedung Kantor atau Bangunan Lainnya	Pengadaan Sarana dan Prasarana Gedung Kantor atau Bangunan	1 Paket			1 Paket	400,000,000	Kab. Purwakarta, Semua Kecamatan, Semua Kelurahan	[DANA UMUM] - PENDAPATA N ASLI DAERAH (PAD)		Peningkatan Infrastrukturu r Dasar Perekonomia n Masyarakat	Pengadaan Barang Milik Daerah	1 Paket	460,000,000	Dinas Pekerjaan Umum dan Penataan Ruang
1	3	1	2.0 7	11	Pengadaan Sarana dan Prasarana Pendukung Gedung Kantor atau Bangunan Lainnya	Pengadaan Sarana dan Prasarana Pendukung Gedung Kantor atau Bangunan Lainnya	1 Paket			1 Paket	200,000,000	Kab. Purwakarta, Semua Kecamatan, Semua Kelurahan			Peningkatan Infrastrukturu r Dasar Perekonomia n Masyarakat	Pengadaan Barang Milik Daerah	1 Paket	230,000,000	Dinas Pekerjaan Umum dan Penataan Ruang
1	3	1	2.0 8		Penyediaan Jasa Penunjang Urusan Pemerintahan Daerah						2,270,422,016							2,580,985,318	
1	3	1	2.0 8	1	Penyediaan Jasa Surat Menyurat	Penyediaan Jasa surat menyurat	1 Paket			1 Paket	3,000,000	Semua Kabupaten/Kota, Semua Kecamatan, Semua Kelurahan	[DANA UMUM] - PENDAPATA N ASLI DAERAH (PAD)		Peningkatan Infrastrukturu r Dasar Perekonomia n Masyarakat	Penyediaan Jasa Penunjang Urusan Pemerintah Daerah	1 Paket	3,450,000	Dinas Pekerjaan Umum dan Penataan Ruang
1	3	1	2.0 8	2	Penyediaan Jasa Komunikasi, Sumber Daya Air dan Listrik	Penyediaan jasa komunikasi sumber daya air dan listrik	1 Paket			1 Paket	180,000,000	Kab. Purwakarta, Semua Kecamatan, Semua Kelurahan	[DANA UMUM] - PENDAPATA N ASLI DAERAH (PAD)		Peningkatan Infrastrukturu r Dasar Perekonomia n Masyarakat	Penyediaan Jasa Penunjang Urusan Pemerintah Daerah	1 Paket	207,000,000	Dinas Pekerjaan Umum dan Penataan Ruang
1	3	1	2.0 8	3	Penyediaan Jasa Peralatan dan Perlengkapan Kantor	Penyediaan Jasa Peralatan dan Perlengkapan Kantor	1 Paket			1 Paket	30,000,000	Kab. Purwakarta, Semua Kecamatan, Semua Kelurahan	[DANA UMUM] - PENDAPATA N ASLI DAERAH (PAD)		Peningkatan Infrastrukturu r Dasar Perekonomia n Masyarakat	Penyediaan Jasa Penunjang Urusan Pemerintah Daerah	1 Paket	34,500,000	Dinas Pekerjaan Umum dan Penataan Ruang
1	3	1	2.0 8	4	Penyediaan Jasa Pelayanan Umum Kantor	Penyediaan jasa pelayanan umum kantor	1 Paket			1 Paket	2,057,422,016	Kab. Purwakarta, Semua Kecamatan,	[DANA UMUM] - PENDAPATA N ASLI		Peningkatan Infrastrukturu r Dasar Perekonomia	Penyediaan Jasa Penunjang Urusan	1 Paket	2,336,035,318	Dinas Pekerjaan Umum dan Penataan Ruang

Kode					Urusan/ Bidang Urusan/ Program/ Kegiatan/ Sub Kegiatan	Indikator Program/ Kegiatan/ Sub Kegiatan	Target Akhir Periode RPJMD	Realisa si Capaian RKPD Tahun 2020	Prakiraa n Capaian Target RKPD Tahun 2021	Capaian Kinerja dan Kerangka Pendanaan						Kelompok Sasaran	Prakiraan Maju Rencana Tahun 2023		Perangkat Daerah Penanggun g Jawab
										Target 2022	Pagu Indikatif	Lokasi	Sumber Dana	Prioritas			Target	Pagu Indikatif	
														Nasion al	Daerah				
											Semua Kelurahan	DAERAH (PAD)		n Masyarakat	Pemerintah Daerah				
1	3	1	2.0 9		Pemeliharaan Barang Milik Daerah Penunjang Urusan Pemerintahan Daerah	Terlaksananya kegiatan Pemeliharaan Barang Milik Daerah Penunjang urusan Pemerintah Daerah	%		%	100%	2,756,500,000					100%	3,169,975,000		
1	3	1	2.0 9	1	Penyediaan Jasa Pemeliharaan, Biaya Pemeliharaan dan Pajak Kendaraan Perorangan Dinas atau Kendaraan Dinas Jabatan	Penyediaan Jasa Pemeliharaan, Biaya Pemeliharaan dan Pajak Kendaraan Perorangan Dinas atau Kendaraan Dinas Jabatan	1 Paket			1 Paket	228,500,000	Kab. Purwakarta, Semua Kecamatan, Semua Kelurahan	[DANA UMUM] - PENDAPATA N ASLI DAERAH (PAD)	Peningkatan Infrastruktu r Dasar Perekonomia n Masyarakat	Pemeliharaaan Barang Milik Daerah Penunjang urusan Pemerintah Daerah	1 Paket	262,775,000	Dinas Pekerjaan Umum dan Penataan Ruang	
1	3	1	2.0 9	2	Penyediaan Jasa Pemeliharaan, Biaya Pemeliharaan, Pajak, dan Perizinan Kendaraan Dinas Operasional atau Lapangan	Penyediaan Jasa Pemeliharaan, Biaya Pemeliharaan, Pajak, dan Perizinan Kendaraan Dinas Operasional atau Lapangan	1 Paket			1 Paket	228,000,000	Kab. Purwakarta, Semua Kecamatan, Semua Kelurahan	[DANA UMUM] - PENDAPATA N ASLI DAERAH (PAD)	Peningkatan Infrastruktu r Dasar Perekonomia n Masyarakat	Pemeliharaan Barang Milik Daerah Penunjang urusan Pemerintah Daerah	1 Paket	262,200,000	Dinas Pekerjaan Umum dan Penataan Ruang	
1	3	1	2.0 9	3	Penyediaan Jasa Pemeliharaan, Biaya Pemeliharaan dan Perizinan Alat Besar	Penyediaan Jasa Pemeliharaan, Biaya Pemeliharaan dan Perizinan Alat Besar	1 Paket			1 Paket	200,000,000	Kab. Purwakarta, Semua Kecamatan, Semua Kelurahan	[DANA UMUM] - PENDAPATA N ASLI DAERAH (PAD)	Peningkatan Infrastruktu r Dasar Perekonomia n Masyarakat	Pemeliharaaan Barang Milik Daerah Penunjang urusan Pemerintah Daerah	1 Paket	230,000,000	Dinas Pekerjaan Umum dan Penataan Ruang	
1	3	1	2.0 9	6	Pemeliharaan Peralatan dan Mesin Lainnya	Pemeliharaan Peralatan dan Mesin Lainnya	1 Paket			1 Paket	600,000,000	Semua Kabupaten/ Kot a, Semua Kecamatan, Semua Kelurahan		Peningkatan Infrastruktu r Dasar Perekonomia n Masyarakat	Pemeliharaan Barang Milik Daerah Penunjang urusan Pemerintah Daerah	1 Paket	690,000,000	Dinas Pekerjaan Umum dan Penataan Ruang	
1	3	1	2.0 9	9	Pemeliharaan/Rehabilitasi Gedung Kantor dan Bangunan Lainnya	Pemeliharaan/Rehabilitasi Gedung Kantor dan Bangunan Lainnya	1 Paket			1 Paket	1,000,000,000	Semua Kabupaten/ Kot a, Semua Kecamatan, Semua Kelurahan		Peningkatan Infrastruktu r Dasar Perekonomia n Masyarakat	Pemeliharaaan Barang Milik Daerah Penunjang urusan Pemerintah Daerah	1 Paket	1,150,000,000	Dinas Pekerjaan Umum dan Penataan Ruang	
1	3	1	2.0 9	10	Pemeliharaan/Rehabilitasi Sarana dan Prasarana Gedung Kantor atau Bangunan Lainnya	Pemeliharaan/Rehabilitasi Sarana dan Prasarana Gedung Kantor atau Bangunan Lainnya	1 Paket			1 Paket	500,000,000	Semua Kabupaten/ Kot a, Semua Kecamatan,		Peningkatan Infrastruktu r Dasar Perekonomia	Pemeliharaan Barang Milik Daerah Penunjang urusan	1 Paket	575,000,000	Dinas Pekerjaan Umum dan Penataan Ruang	

Kode					Urusan/ Bidang Urusan/ Program/ Kegiatan/ Sub Kegiatan	Indikator Program/ Kegiatan/ Sub Kegiatan	Target Akhir Periode RPJMD	Realisa si Capaian RKPD Tahun 2020	Prakiraa n Capaian Target RKPD Tahun 2021	Capaian Kinerja dan Kerangka Pendanaan						Kelompok Sasaran	Prakiraan Maju Rencana Tahun 2023		Perangkat Daerah Penanggun g Jawab
										Target 2022	Pagu Indikatif	Lokasi	Sumber Dana	Prioritas			Target	Pagu Indikatif	
														Nasion al	Daerah				
										Semua Kelurahan			n Masyarakat	Pemerintah Daerah					
1	3	2			PROGRAM PENGELOLAAN SUMBER DAYA AIR (SDA)	Persentase Turap/Talud/Bronjong yang berfungsi; Persentase Jaringan Irigasi, Rawa dan Jaringan Pengairan Lainnya Secara Partisipatif yang berfungsi; Persentase Penelitian dan Perancangan Pengembangan Jaringan Irigasi yang dimanfaatkan; Persentase Jaringan Irigasi yang dibangun; Persentase Sistem Informasi/Data Base Irigasi yang dikembangkan	Persen		Persen	6,25; 37,56; 20; 3,1; 25 Persen	12,935,592,903					6,25; 37,56; 20; 3,1; 25 Persen	14,875,931,838		
1	3	2	2.01		Pengelolaan SDA dan Bangunan Pengaman Pantai pada Wilayah Sungai (WS) dalam 1 (satu) Daerah Kabupaten/Kota	Jumlah Kegiatan Pengelolaan SDA dan Bangunan Pengaman Pantai pada Wilayah Sungai (WS) daerah Kabupaten/Kota	Sub Kegiatan		Sub Kegiatan	2 Sub Kegiatan	300,000,000					2 Sub Kegiatan	345,000,000		
1	3	2	2.01	1	Penyusunan Rencana Teknis dan Dokumen Lingkungan Hidup untuk Konstruksi Bendungan, Embung, dan Bangunan Penampung Air Lainnya	Jumlah Kegiatan yang dilaksanakan	1 Paket			1 Paket	100,000,000	Semua Kabupaten/Kot a, Semua Kecamatan, Semua Kelurahan			Peningkatan Infrastruktu r Dasar Perekonomia n Masyarakat	Meningkatnya Sistem Pengelolaan SDA dan Bangunan Pengaman Pantai pada Wilayah Sungai (WS) daerah Kabupaten/Ko ta	1 Paket	115,000,000	Dinas Pekerjaan Umum dan Penataan Ruang
1	3	2	2.01	5	Pembangunan Bendungan	Pembangunan Bendung Irigasi	1 Unit			1 Unit	100,000,000	Semua Kabupaten/Kot a, Semua Kecamatan, Semua Kelurahan			Peningkatan Infrastruktu r Dasar Perekonomia n Masyarakat	Meningkatnya Sistem Pengelolaan SDA dan Bangunan Pengaman Pantai pada Wilayah Sungai (WS) daerah Kabupaten/Ko ta	1 Unit	115,000,000	Dinas Pekerjaan Umum dan Penataan Ruang

Kode					Urusan/ Bidang Urusan/ Program/ Kegiatan/ Sub Kegiatan	Indikator Program/ Kegiatan/ Sub Kegiatan	Target Akhir Periode RPJMD	Realisasi Capaian RKPD Tahun 2020	Prakiraan Capaian Target RKPD Tahun 2021	Capaian Kinerja dan Kerangka Pendanaan						Kelompok Sasaran	Prakiraan Maju Rencana Tahun 2023		Perangkat Daerah Penanggung Jawab
										Target 2022	Pagu Indikatif	Lokasi	Sumber Dana	Prioritas			Target	Pagu Indikatif	
														Nasional	Daerah				
1	3	2	2.01	24	Rehabilitasi Tanggul Sungai	Rehabilitasi tanggul sungai	1 Paket			1 Paket	100,000,000	Semua Kabupaten/Kota, Semua Kecamatan, Semua Kelurahan			Peningkatan Infrastruktur Dasar Perekonomian Masyarakat	Meningkatnya Sistem Pengelolaan SDA dan Bangunan Pengaman Pantai pada Wilayah Sungai (WS) daerah Kabupaten/Kota	1 Paket	115,000,000	Dinas Pekerjaan Umum dan Penataan Ruang
1	3	2	2.02		Pengembangan dan Pengelolaan Sistem Irigasi Primer dan Sekunder pada Daerah Irigasi yang Luasnya dibawah 1000 Ha dalam 1 (satu) Daerah Kabupaten/Kota	Jumlah Pengembangan dan Pengelolaan Sistem Irigasi Primer dan Sekunder pada Daerah Irigasi	Sub Kegiatan		Sub Kegiatan	7 Sub Kegiatan	12,635,592,903						7 Sub Kegiatan	14,530,931,838	
1	3	2	2.02	1	Penyusunan Rencana Teknis dan Dokumen Lingkungan Hidup untuk Konstruksi Irigasi dan Rawa	Dokumen Perencanaan	7 Dokumen			7 Dokumen	799,999,802	Semua Kabupaten/Kota, Semua Kecamatan, Semua Kelurahan			Peningkatan Infrastruktur Dasar Perekonomian Masyarakat	Meningkatnya Sistem Irigasi Primer dan Sekunder pada Daerah Irigasi berupa peningkatan, rehabilitasi, pemeliharaan dan pengamanan daerah irigasi sehingga petani dapat mengoptimalkan air untuk kebutuhan pertanian	7 Dokumen	919,999,772	Dinas Pekerjaan Umum dan Penataan Ruang
1	3	2	2.02	2	Pembangunan Jaringan Irigasi Permukaan	Pembangunan Jaringan Irigasi	1 Paket			1 Paket	99,999,978	Semua Kabupaten/Kota, Semua Kecamatan, Semua Kelurahan			Peningkatan Infrastruktur Dasar Perekonomian Masyarakat	Meningkatnya Sistem Irigasi Primer dan Sekunder pada Daerah Irigasi berupa peningkatan, rehabilitasi, pemeliharaan dan pengamanan daerah irigasi sehingga petani dapat	1 Paket	114,999,975	Dinas Pekerjaan Umum dan Penataan Ruang

Kode					Urusan/ Bidang Urusan/ Program/ Kegiatan/ Sub Kegiatan	Indikator Program/ Kegiatan/ Sub Kegiatan	Target Akhir Periode RPJMD	Realisa si Capaian RKPD Tahun 2020	Prakiraa n Capaian Target RKPD Tahun 2021	Capaian Kinerja dan Kerangka Pendanaan						Kelompok Sasaran	Prakiraan Maju Rencana Tahun 2023		Perangkat Daerah Penanggun g Jawab
										Target 2022	Pagu Indikatif	Lokasi	Sumber Dana	Prioritas			Target	Pagu Indikatif	
														Nasion al	Daerah				
															mengoptimalk an air untuk kebutuhan pertanian				
1	3	2	2.0 2	3	Pembangunan Bendung Irigasi	Pembangunan Bendung Irigasi	1 Paket			1 Paket	99,999,588	Semua Kabupaten/Kot a, Semua Kecamatan, Semua Kelurahan			Peningkatan Infrastrukturu Dasar Perekonomia n Masyarakat	Meningkatnya Sistem Irigasi Primer dan Sekunder pada Daerah Irigasi berupa peningkatan, rehabilitasi, pemeliharaan dan pengamanan daerah irigasi sehingga petani dapat mengoptimalk an air untuk kebutuhan pertanian	1 Paket	114,999,526	Dinas Pekerjaan Umum dan Penataan Ruang
1	3	2	2.0 2	8	Peningkatan Jaringan Irigasi Permukaan	Peningkatan Jaringan Irigasi	1 Paket			1 Paket	500,000,000	Semua Kabupaten/Kot a, Semua Kecamatan, Semua Kelurahan			Peningkatan Infrastrukturu Dasar Perekonomia n Masyarakat	Meningkatnya Sistem Irigasi Primer dan Sekunder pada Daerah Irigasi berupa peningkatan, rehabilitasi, pemeliharaan dan pengamanan daerah irigasi sehingga petani dapat mengoptimalk an air untuk kebutuhan pertanian	1 Paket	575,000,000	Dinas Pekerjaan Umum dan Penataan Ruang
1	3	2	2.0 2	1 4	Rehabilitasi Jaringan Irigasi Permukaan	Rehabilitasi Jaringan Irigasi	8 Daerah Irigasi			8 Daerah Irigasi	9,486,219,511	Semua Kabupaten/Kot a, Semua Kecamatan, Semua Kelurahan			Peningkatan Infrastrukturu Dasar Perekonomia n Masyarakat	Meningkatnya Sistem Irigasi Primer dan Sekunder pada Daerah Irigasi berupa peningkatan, rehabilitasi, pemeliharaan dan pengamanan	8 Daerah Irigasi	10,909,152,438	Dinas Pekerjaan Umum dan Penataan Ruang

Kode					Urusan/ Bidang Urusan/ Program/ Kegiatan/ Sub Kegiatan	Indikator Program/ Kegiatan/ Sub Kegiatan	Target Akhir Periode RPJMD	Realisa si Capaian RKPD Tahun 2020	Prakiraa n Capaian Target RKPD Tahun 2021	Capaian Kinerja dan Kerangka Pendanaan						Kelompok Sasaran	Prakiraan Maju Rencana Tahun 2023		Perangkat Daerah Penanggun g Jawab
										Target 2022	Pagu Indikatif	Lokasi	Sumber Dana	Prioritas			Target	Pagu Indikatif	
														Nasion al	Daerah				
														daerah irigasi sehingga petani dapat mengoptimalk an air untuk kebutuhan pertanian					
1	3	2	2.0 2	1 5	Rehabilitasi Bendung Irigasi	Rehabilitasi Bendung Irigasi	5 Daerah Irigasi			5 Daerah Irigasi	400,000,000	Semua Kabupaten/Kot a, Semua Kecamatan, Semua Kelurahan			Peningkatan Infrastruktu r Dasar Perekonomia n Masyarakat	Meningkatnya Sistem Irigasi Primer dan Sekunder pada Daerah Irigasi berupa peningkatan, rehabilitasi, pemeliharaan dan pengamanan daerah irigasi sehingga petani dapat mengoptimalk an air untuk kebutuhan pertanian	5 Daerah Irigasi	460,000,000	Dinas Pekerjaan Umum dan Penataan Ruang
1	3	2	2.0 2	2 1	Operasi dan Pemeliharaan Jaringan Irigasi Permukaan	Operasi dan Pemeliharaan Jaringan Irigasi	4 UPTD			4 UPTD	800,000,103	Semua Kabupaten/Kot a, Semua Kecamatan, Semua Kelurahan			Peningkatan Infrastruktu r Dasar Perekonomia n Masyarakat	Meningkatnya Sistem Irigasi Primer dan Sekunder pada Daerah Irigasi berupa peningkatan, rehabilitasi, pemeliharaan dan pengamanan daerah irigasi sehingga petani dapat mengoptimalk an air untuk kebutuhan pertanian	4 UPTD	920,000,118	Dinas Pekerjaan Umum dan Penataan Ruang
1	3	2	2.0 2	2 2	Operasi dan Pemeliharaan Bendung Irigasi	Operasi dan Pemeliharaan Bendung Irigasi	8 DI			8 DI	100,000,000	Semua Kabupaten/Kot a, Semua Kecamatan, Semua Kelurahan			Peningkatan Infrastruktu r Dasar Perekonomia n Masyarakat	Meningkatnya Sistem Irigasi Primer dan Sekunder pada Daerah Irigasi berupa	8 DI	115,000,000	Dinas Pekerjaan Umum dan Penataan Ruang

Kode					Urusan/ Bidang Urusan/ Program/ Kegiatan/ Sub Kegiatan	Indikator Program/ Kegiatan/ Sub Kegiatan	Target Akhir Periode RPJMD	Realisa si Capaian RKPD Tahun 2020	Prakiraa n Capaian Target RKPD Tahun 2021	Capaian Kinerja dan Kerangka Pendanaan						Kelompok Sasaran	Prakiraan Maju Rencana Tahun 2023		Perangkat Daerah Penanggun g Jawab
										Target 2022	Pagu Indikatif	Lokasi	Sumber Dana	Prioritas			Target	Pagu Indikatif	
														Nasion al	Daerah				
														Peningkatan Infrastrukt r Dasar Perekonomia n Masyarakat	peningkatan, rehabilitasi, pemeliharaan dan pengamanan daerah irigasi sehingga petani dapat mengoptimalk an air untuk kebutuhan pertanian				
1	3	2	2.0 2	2 8	Pengelolaan dan Pengawasan Alokasi Air Irigasi	Dokumen Pengelolaan dan Pengawasan Alokasi Air Irigasi	3 Dokume n			3 Dokume n	349,373,921	Semua Kabupaten/ Kot a, Semua Kecamatan, Semua Kelurahan			Peningkatan Infrastrukt r Dasar Perekonomia n Masyarakat	Meningkatnya Sistem Irigasi Primer dan Sekunder pada Daerah Irigasi berupa peningkatan, rehabilitasi, pemeliharaan dan pengamanan daerah irigasi sehingga petani dapat mengoptimalk an air untuk kebutuhan pertanian	3 Dokume n	401,780,009	Dinas Pekerjaan Umum dan Penataan Ruang
1	3	6			PROGRAM PENGELOLAAN DAN PENGEMBANGAN SISTEM DRAINASE	Persentase Saluran Drainase/ Gorong- Gorong yang berfungsi; Persentase Pemeliharaan saluran drainase/ Gorong - gorong	Persen		Persen	25; 25 Persen	4,075,000,000						25; 25 Persen	4,686,250,000	
1	3	6	2.0 1		Pengelolaan dan Pengembangan Sistem Drainase yang Terhubung Langsung dengan Sungai dalam Daerah Kabupaten/ Kota	Jumlah Pengelolaan dan Pengembangan Sistem Drainase yang Terhubung Langsung dengan Sungai	Sub Kegiatan		Sub Kegiatan	9 Sub Kegiatan	4,075,000,000						9 Sub Kegiatan	4,686,250,000	
1	3	6	2.0 1	1	Penyusunan Rencana, Kebijakan, Strategi dan Teknis Sistem Drainase Perkotaan	Dokumen Perencanaan	1 Dokume n			1 Dokume n	100,000,000	Semua Kabupaten/ Kot a, Semua Kecamatan, Semua Kelurahan	[DANA UMUM] - PENDAPATA N ASLI DAERAH (PAD)		Peningkatan Infrastrukt r Dasar Perekonomia n Masyarakat	Meningkatnya Sistem dan fungsi dari Pengelolaan dan Pengembangan Sistem Drainase yang Terhubung	1 Dokume n	115,000,000	Dinas Pekerjaan Umum dan Penataan Ruang

Kode					Urusan/ Bidang Urusan/ Program/ Kegiatan/ Sub Kegiatan	Indikator Program/ Kegiatan/ Sub Kegiatan	Target Akhir Periode RPJMD	Realisa si Capaian RKPD Tahun 2020	Prakiraa n Capaian Target RKPD Tahun 2021	Capaian Kinerja dan Kerangka Pendanaan						Kelompok Sasaran	Prakiraan Maju Rencana Tahun 2023		Perangkat Daerah Penanggun g Jawab
										Target 2022	Pagu Indikatif	Lokasi	Sumber Dana	Prioritas			Target	Pagu Indikatif	
														Nasion al	Daerah				
															Langsung dengan Sungai				
1	3	6	2.0 1	2	Penyusunan Outline Plan pada Kawasan Genangan	Dokumen Perencanaan	1 Dokume n			1 Dokume n	425,000,000	Semua Kabupaten/Kot a, Semua Kecamatan, Semua Kelurahan			Peningkatan Infrastrukturu Dasar Perekonomia n Masyarakat	Meningkatnya Sistem dan fungsi dari Pengelolaan dan Pengembangan Sistem Drainase yang Terhubung Langsung dengan Sungai	1 Dokume n	488,750,000	Dinas Pekerjaan Umum dan Penataan Ruang
1	3	6	2.0 1	3	Supervisi Pembangunan/Peningkatan/ Rehabilitasi Sistem Drainase Perkotaan	Dokumen Perencanaan	1 Dokume n			1 Dokume n	100,000,000	Semua Kabupaten/Kot a, Semua Kecamatan, Semua Kelurahan			Peningkatan Infrastrukturu Dasar Perekonomia n Masyarakat	Meningkatnya Sistem dan fungsi dari Pengelolaan dan Pengembangan Sistem Drainase yang Terhubung Langsung dengan Sungai	1 Dokume n	115,000,000	Dinas Pekerjaan Umum dan Penataan Ruang
1	3	6	2.0 1	4	Pembinaan Teknik Sistem Drainase Perkotaan	Dokumen Perencanaan	1 Dokume n			1 Dokume n	100,000,000	Semua Kabupaten/Kot a, Semua Kecamatan, Semua Kelurahan			Peningkatan Infrastrukturu Dasar Perekonomia n Masyarakat	Meningkatnya Sistem dan fungsi dari Pengelolaan dan Pengembangan Sistem Drainase yang Terhubung Langsung dengan Sungai	1 Dokume n	115,000,000	Dinas Pekerjaan Umum dan Penataan Ruang
															Peningkatan Infrastrukturu Dasar Perekonomia n Masyarakat				
1	3	6	2.0 1	5	Pembangunan Sistem Drainase Perkotaan	Sistem Drainase Perkotaan	1 Dokume n			1 Dokume n	500,000,000	Semua Kabupaten/Kot a, Semua Kecamatan, Semua Kelurahan			Peningkatan Infrastrukturu Dasar Perekonomia n Masyarakat	Meningkatnya Sistem dan fungsi dari Pengelolaan dan Pengembangan Sistem Drainase yang Terhubung Langsung dengan Sungai	1 Dokume n	575,000,000	Dinas Pekerjaan Umum dan Penataan Ruang
															Peningkatan Infrastrukturu Dasar Perekonomia n Masyarakat				

Rencana Kerja Pemerintah Daerah (RKPD)
Kabupaten Purwakarta Tahun 2022

Kode					Urusan/ Bidang Urusan/ Program/ Kegiatan/ Sub Kegiatan	Indikator Program/ Kegiatan/ Sub Kegiatan	Target Akhir Periode RPJMD	Realisa si Capaian RKPD Tahun 2020	Prakiraa n Capaian Target RKPD Tahun 2021	Capaian Kinerja dan Kerangka Pendanaan						Kelompok Sasaran	Prakiraan Maju Rencana Tahun 2023		Perangkat Daerah Penanggun g Jawab
										Target 2022	Pagu Indikatif	Lokasi	Sumber Dana	Prioritas			Target	Pagu Indikatif	
														Nasion al	Daerah				
1	3	6	2.0 1	6	Peningkatan Saluran Drainase Perkotaan	Peningkatan Drainase Perkotaan	1 Lokasi			1 Lokasi	950,000,000	Semua Kabupaten/Kot a, Semua Kecamatan, Semua Kelurahan			Peningkatan Infrastruktu r Dasar Perekonomia n Masyarakat	Meningkatnya Sistem dan fungsi dari Pengelolaan dan Pengembangan Sistem Drainase yang Terhubung Langsung dengan Sungai	1 Lokasi	1,092,500,000	Dinas Pekerjaan Umum dan Penataan Ruang
1	3	6	2.0 1	7	Rehabilitasi Saluran Drainase Perkotaan	Rehabilitasi Saluran Drainase Perkotaan	1 Lokasi			1 Lokasi	800,000,000	Semua Kabupaten/Kot a, Semua Kecamatan, Semua Kelurahan			Peningkatan Infrastruktu r Dasar Perekonomia n Masyarakat	Meningkatnya Sistem dan fungsi dari Pengelolaan dan Pengembangan Sistem Drainase yang Terhubung Langsung dengan Sungai	1 Lokasi	920,000,000	Dinas Pekerjaan Umum dan Penataan Ruang
1	3	6	2.0 1	8	Penyediaan Sarana Sistem Drainase Perkotaan	Pengadaan Sarana Sistem Drainase	1 Unit			1 Unit	500,000,000	Semua Kabupaten/Kot a, Semua Kecamatan, Semua Kelurahan			Peningkatan Infrastruktu r Dasar Perekonomia n Masyarakat	Meningkatnya Sistem dan fungsi dari Pengelolaan dan Pengembangan Sistem Drainase yang Terhubung Langsung dengan Sungai	1 Unit	575,000,000	Dinas Pekerjaan Umum dan Penataan Ruang
1	3	6	2.0 1	9	Operasi dan Pemeliharaan Sistem Drainase	Dokumen Sistem Drainase Perkotaan	1 Dokume n			1 Dokume n	400,000,000	Semua Kabupaten/Kot a, Semua Kecamatan, Semua Kelurahan			Peningkatan Infrastruktu r Dasar Perekonomia n Masyarakat	Meningkatnya Sistem dan fungsi dari Pengelolaan dan Pengembangan Sistem Drainase yang Terhubung Langsung dengan Sungai	1 Dokume n	460,000,000	Dinas Pekerjaan Umum dan Penataan Ruang
1	3	6	2.0 1	1 3	Peningkatan Saluran Drainase Lingkungan	peningkatan saluran drainase lingkungan	1 Paket			1 Paket	100,000,000	Semua Kabupaten/Kot			Peningkatan Infrastruktu	Meningkatnya Sistem dan	1 Paket	115,000,000	Dinas Pekerjaan

Kode					Urusan/ Bidang Urusan/ Program/ Kegiatan/ Sub Kegiatan	Indikator Program/ Kegiatan/ Sub Kegiatan	Target Akhir Periode RPJMD	Realisa si Capaian RKPD Tahun 2020	Prakiraa n Capaian Target RKPD Tahun 2021	Capaian Kinerja dan Kerangka Pendanaan						Kelompok Sasaran	Prakiraan Maju Rencana Tahun 2023		Perangkat Daerah Penanggun g Jawab
										Target 2022	Pagu Indikatif	Lokasi	Sumber Dana	Prioritas			Target	Pagu Indikatif	
														Nasion al	Daerah				
										a, Semua Kecamatan, Semua Kelurahan			r Dasar Perekonomia n Masyarakat	fungsi dari Pengelolaan dan Pengembangan Sistem Drainase yang Terhubung Langsung dengan Sungai			Umum dan Penataan Ruang		
1	3	6	2.0 1	1 4	Rehabilitasi Saluran Drainase Lingkungan	rehabilitasi saluran drainase lingkungan	1 Paket			1 Paket	100,000,000	Semua Kabupaten/Kot a, Semua Kecamatan, Semua Kelurahan		Peningkatan Infrastrukturu Dasar Perekonomia n Masyarakat	Meningkatnya Sistem dan fungsi dari Pengelolaan dan Pengembangan Sistem Drainase yang Terhubung Langsung dengan Sungai	1 Paket	115,000,000	Dinas Pekerjaan Umum dan Penataan Ruang	
1	3	8			PROGRAM PENATAAN BANGUNAN GEDUNG	Jumlah Bangunan Ber- IMB Per satuan Bangunan	Unit		Unit	2000 Unit	22,000,000,000					2000 Unit	25,300,000,000		
1	3	8	2.0 1		Penyelenggaraan Bangunan Gedung di Wilayah Daerah Kabupaten/Kota, Pemberian Izin Mendirikan Bangunan (IMB) dan Sertifikat Laik Fungsi Bangunan Gedung	Jumlah Bangunan Gedung yang dibangun di wilayah daerah kabupaten/kota	Sub Kegiatan		Sub Kegiatan	10 Sub Kegiatan	22,000,000,000					10 Sub Kegiatan	25,300,000,000		
1	3	8	2.0 1	1	Penyelenggaraan Penerbitan Izin Mendirikan Bangunan (IMB), Sertifikat Laik Fungsi (SLF), peran Tenaga Ahli Bangunan Gedung (TABG), Pendataan Bangunan Gedung, serta Implementasi SIMBG	Jumlah Kegiatan yang dilaksanakan	1 Paket			1 Paket	4,000,000,000	Kab. Purwakarta, Semua Kecamatan, Semua Kelurahan	[DANA UMUM] - PENDAPATAN ASLI DAERAH (PAD)		Peningkatan Infrastrukturu Dasar Perekonomia n Masyarakat	Meningkatkan Kualitas Ruang dan Fasilitas Publik	1 Paket	4,600,000,000	Dinas Pekerjaan Umum dan Penataan Ruang
1	3	8	2.0 1	2	Perencanaan, Pembangunan, Pengawasan, dan Pemanfaatan Bangunan Gedung Daerah Kabupaten/Kota	Jumlah Kegiatan yang dilaksanakan	1 Paket			1 Paket	2,000,000,000	Kab. Purwakarta, Semua Kecamatan, Semua Kelurahan			Peningkatan Infrastrukturu Dasar Perekonomia n Masyarakat	Meningkatkan Kualitas Ruang dan Fasilitas Publik	1 Paket	2,300,000,000	Dinas Pekerjaan Umum dan Penataan Ruang
1	3	8	2.0 1	3	Penyusunan Regulasi terkait Bangunan Gedung Kabupaten/Kota	Jumlah Kegiatan yang dilaksanakan	1 Paket			1 Paket	2,000,000,000	Kab. Purwakarta, Semua Kecamatan, Semua Kelurahan	[DANA UMUM] - PENDAPATAN ASLI DAERAH (PAD)		Peningkatan Infrastrukturu Dasar Perekonomia n Masyarakat	Meningkatkan Kualitas Ruang dan Fasilitas Publik	1 Paket	2,300,000,000	Dinas Pekerjaan Umum dan Penataan Ruang

Rencana Kerja Pemerintah Daerah (RKPD)
Kabupaten Purwakarta Tahun 2022

Kode					Urusan/ Bidang Urusan/ Program/ Kegiatan/ Sub Kegiatan	Indikator Program/ Kegiatan/ Sub Kegiatan	Target Akhir Periode RPJMD	Realisasi Capaian RKPD Tahun 2020	Prakiraan Capaian Target RKPD Tahun 2021	Capaian Kinerja dan Kerangka Pendanaan						Kelompok Sasaran	Prakiraan Maju Rencana Tahun 2023		Perangkat Daerah Penanggung Jawab
										Target 2022	Pagu Indikatif	Lokasi	Sumber Dana	Prioritas			Target	Pagu Indikatif	
														Nasional	Daerah				
1	3	8	2.01	4	Bantuan Teknis Pembangunan Bangunan Gedung Negara Daerah Kabupaten/Kota	Jumlah Kegiatan yang dilaksanakan	1 Paket			1 Paket	2,000,000,000	Kab. Purwakarta, Semua Kecamatan, Semua Kelurahan	[DANA UMUM] - PENDAPATAN ASLI DAERAH (PAD)		Peningkatan Infrastruktur Dasar Perekonomian Masyarakat	Meningkatkan Kualitas Ruang dan Fasilitas Publik	1 Paket	2,300,000,000	Dinas Pekerjaan Umum dan Penataan Ruang
1	3	8	2.01	5	Monitoring dan Evaluasi Penyelenggaraan Bangunan Gedung Negara Daerah Kabupaten/Kota	Jumlah Kegiatan yang dilaksanakan	1 Paket			1 Paket	2,000,000,000	Kab. Purwakarta, Semua Kecamatan, Semua Kelurahan	[DANA UMUM] - PENDAPATAN ASLI DAERAH (PAD)		Peningkatan Infrastruktur Dasar Perekonomian Masyarakat	Meningkatkan Kualitas Ruang dan Fasilitas Publik	1 Paket	2,300,000,000	Dinas Pekerjaan Umum dan Penataan Ruang
1	3	8	2.01	6	Identifikasi, Penetapan, Penyelenggaraan Bangunan Gedung Cagar Budaya yang Dilestarikan Milik Pemerintah Kabupaten/Kota	Jumlah Kegiatan yang dilaksanakan	1 Paket			1 Paket	2,000,000,000	Kab. Purwakarta, Semua Kecamatan, Semua Kelurahan	[DANA UMUM] - PENDAPATAN ASLI DAERAH (PAD)		Peningkatan Infrastruktur Dasar Perekonomian Masyarakat	Meningkatkan Kualitas Ruang dan Fasilitas Publik	1 Paket	2,300,000,000	Dinas Pekerjaan Umum dan Penataan Ruang
1	3	8	2.01	10	Pendaftaran Huruf Daftar Nomor (HDNo) Bangunan Gedung Negara	Jumlah Kegiatan yang dilaksanakan	1 Paket			1 Paket	2,000,000,000	Kab. Purwakarta, Semua Kecamatan, Semua Kelurahan	[DANA UMUM] - PENDAPATAN ASLI DAERAH (PAD)		Peningkatan Infrastruktur Dasar Perekonomian Masyarakat	Meningkatkan Kualitas Ruang dan Fasilitas Publik	1 Paket	2,300,000,000	Dinas Pekerjaan Umum dan Penataan Ruang
1	3	8	2.01	11	Pemeriksaan Kelaikan Fungsi Rumah Tinggal Tunggal dan Rumah Deret dalam rangka Penerbitan Sertifikat Laik Fungsi	Jumlah Kegiatan yang dilaksanakan	1 Paket			1 Paket	2,000,000,000	Kab. Purwakarta, Semua Kecamatan, Semua Kelurahan	[DANA UMUM] - PENDAPATAN ASLI DAERAH (PAD)		Peningkatan Infrastruktur Dasar Perekonomian Masyarakat	Meningkatkan Kualitas Ruang dan Fasilitas Publik	1 Paket	2,300,000,000	Dinas Pekerjaan Umum dan Penataan Ruang
1	3	8	2.01	12	Rehabilitasi, Renovasi dan Ubahsuai Bangunan Gedung untuk Kepentingan Strategis Daerah Kabupaten/Kota	Jumlah Kegiatan yang dilaksanakan	1 Paket			1 Paket	2,000,000,000	Kab. Purwakarta, Semua Kecamatan, Semua Kelurahan			Peningkatan Infrastruktur Dasar Perekonomian Masyarakat	Meningkatkan Kualitas Ruang dan Fasilitas Publik	1 Paket	2,300,000,000	Dinas Pekerjaan Umum dan Penataan Ruang
1	3	8	2.01	13	Pemeliharaan dan Perawatan Bangunan Gedung Daerah Kabupaten/Kota	Jumlah Kegiatan yang dilaksanakan	1 Paket			1 Paket	2,000,000,000	Kab. Purwakarta, Semua Kecamatan, Semua Kelurahan	[DANA UMUM] - PENDAPATAN ASLI DAERAH (PAD)		Peningkatan Infrastruktur Dasar Perekonomian Masyarakat	Meningkatkan Kualitas Ruang dan Fasilitas Publik	1 Paket	2,300,000,000	Dinas Pekerjaan Umum dan Penataan Ruang
1	3	9			PROGRAM PENATAAN BANGUNAN DAN LINGKUNGANNYA	Jumlah Ruang Publik Yang Direvitalisasi / Dibangun	Unit		Unit	15 Unit	14,000,000,000						15 Unit	16,100,000,000	

*Rencana Kerja Pemerintah Daerah (RKPD)
Kabupaten Purwakarta Tahun 2022*

Kode					Urusan/ Bidang Urusan/ Program/ Kegiatan/ Sub Kegiatan	Indikator Program/ Kegiatan/ Sub Kegiatan	Target Akhir Periode RPJMD	Realisa si Capaian RKPD Tahun 2020	Prakiraa n Capaian Target RKPD Tahun 2021	Capaian Kinerja dan Kerangka Pendanaan						Kelompok Sasaran	Prakiraan Maju Rencana Tahun 2023		Perangkat Daerah Penanggun g Jawab
										Target 2022	Pagu Indikatif	Lokasi	Sumber Dana	Prioritas			Target	Pagu Indikatif	
														Nasion al	Daerah				
1	3	9	2.0 1		Penyelenggaraan Penataan Bangunan dan Lingkungannya di Daerah Kabupaten/Kota	Jumlah Pasilitas Publik yang dipelihara/ditingtktn/dit ata	Sub Kegiatan		Sub Kegiatan	6 Sub Kegiatan	14,000,000,00 0					6 Sub Kegiatan	16,100,000,00 0		
1	3	9	2.0 1	1	Penyusunan Rencana, Kebijakan, Strategi dan Teknis Sistem Penataan Bangunan dan Lingkungan di Kabupaten/Kota	Jumlah Kegiatan yang dilaksanakan	1 Paket			1 Paket	1,000,000,000	Kab. Purwakarta, Semua Kecamatan, Semua Kelurahan			Peningkatan Infrastrukturu r Dasar Perekonomian Masyarakat	Meningkatkan Kualitas Ruang dan Fasilitas Publik	1 Paket	1,150,000,000	Dinas Pekerjaan Umum dan Penataan Ruang
1	3	9	2.0 1	2	Supervisi Penataan/Pemeliharaan Bangunan dan Lingkungan	Jumlah Kegiatan yang dilaksanakan	1 Paket			1 Paket	1,000,000,000	Kab. Purwakarta, Semua Kecamatan, Semua Kelurahan			Peningkatan Infrastrukturu r Dasar Perekonomian Masyarakat	Meningkatkan Kualitas Ruang dan Fasilitas Publik	1 Paket	1,150,000,000	Dinas Pekerjaan Umum dan Penataan Ruang
1	3	9	2.0 1	3	Penataan Bangunan dan Lingkungan	Jumlah Kegiatan yang dilaksanakan	1 Paket			1 Paket	5,000,000,000	Semua Kabupaten/Kota, Semua Kecamatan, Semua Kelurahan	[DANA UMUM] - PENDAPATAN ASLI DAERAH (PAD)		Peningkatan Infrastrukturu r Dasar Perekonomian Masyarakat	Meningkatkan Kualitas Ruang dan Fasilitas Publik	1 Paket	5,750,000,000	Dinas Pekerjaan Umum dan Penataan Ruang
1	3	9	2.0 1	4	Pemeliharaan Bangunan dan Lingkungan	Jumlah Kegiatan yang dilaksanakan	1 Paket			1 Paket	5,000,000,000	Kab. Purwakarta, Semua Kecamatan, Semua Kelurahan	[DANA UMUM] - PENDAPATAN ASLI DAERAH (PAD)		Peningkatan Infrastrukturu r Dasar Perekonomian Masyarakat	Meningkatkan Kualitas Ruang dan Fasilitas Publik	1 Paket	5,750,000,000	Dinas Pekerjaan Umum dan Penataan Ruang
1	3	9	2.0 1	5	Pemberdayaan Masyarakat dalam Penataan Bangunan dan Lingkungan	Jumlah Kegiatan yang dilaksanakan	1 Paket			1 Paket	1,000,000,000	Semua Kabupaten/Kota, Semua Kecamatan, Semua Kelurahan	[DANA UMUM] - PENDAPATAN ASLI DAERAH (PAD)		Peningkatan Infrastrukturu r Dasar Perekonomian Masyarakat	Meningkatkan Kualitas Ruang dan Fasilitas Publik	1 Paket	1,150,000,000	Dinas Pekerjaan Umum dan Penataan Ruang
1	3	9	2.0 1	6	Monitoring Penataan/Pemeliharaan Bangunan dan Lingkungan	Jumlah Kegiatan yang dilaksanakan	1 Paket			1 Paket	1,000,000,000	Kab. Purwakarta, Semua Kecamatan, Semua Kelurahan	[DANA UMUM] - PENDAPATAN ASLI DAERAH (PAD)		Peningkatan Infrastrukturu r Dasar Perekonomian Masyarakat	Meningkatkan Kualitas Ruang dan Fasilitas Publik	1 Paket	1,150,000,000	Dinas Pekerjaan Umum dan Penataan Ruang
1	3	10			PROGRAM PENYELENGGARAAN JALAN	Panjang Ruas Jalan Baru; Jumlah Jembatan Baru; Persentase Jalan dan Jembatan yang dibangun; Persentase Jalan yang ditingkatkan; Persentase Jembatan yang	Km; Titik; %; %; %; %; %; %; %		Km; Titik; %; %; %; %; %; %; %	1,3; 1; 15,3; 8,78; 1,43; 85,52; 18,2; 95; 25	48,724,537,83 6					1,3; 1; 15,3; 8,78; 1,43; 85,52; 18,2; 95; 25	56,033,218,51 2		

Kode					Urusan/ Bidang Urusan/ Program/ Kegiatan/ Sub Kegiatan	Indikator Program/ Kegiatan/ Sub Kegiatan	Target Akhir Periode RPJMD	Realisa si Capaian RKPD Tahun 2020	Prakiraa n Capaian Target RKPD Tahun 2021	Capaian Kinerja dan Kerangka Pendanaan						Kelompok Sasaran	Prakiraan Maju Rencana Tahun 2023		Perangkat Daerah Penanggun g Jawab
										Target 2022	Pagu Indikatif	Lokasi	Sumber Dana	Prioritas			Target	Pagu Indikatif	
														Nasion al	Daerah				
						ditingkatkan; Persentase jalan kondisi mantap (rehabilitasi/pemeliharaan Jalan dan Jembatan); Tingkat Pemenuhan Inspeksi Kondisi jalan dan Jembatan; Persentase Penanggulangan Tanggap darurat Jalan dan Jembatan; Tingkat Pemenuhan Pembangunan Sistem Informasi/Data Base Jalan dan Jembatan				Km; Titik; %; %; %; %; %; %; %						Km; Titik; %; %; %; %; %; %; %			
1	3	10	2.01		Penyelenggaraan Jalan Kabupaten/Kota	Jumlah Kegiatan Penyelenggaraan Jalan Kabupaten/Kota	Sub Kegiatan		Sub Kegiatan	15 Sub Kegiatan	48,724,537,836					15 Sub Kegiatan	56,033,218,512		
1	3	10	2.01	1	Penyusunan Rencana, Kebijakan, dan Strategi Pengembangan Jaringan Jalan Serta Perencanaan Teknis Penyelenggaraan Jalan dan Jembatan	Dokumen Perencanaan	1 Dokumen			1 Dokumen	4,000,000,000	Semua Kabupaten/Kota, Semua Kecamatan, Semua Kelurahan		Peningkatan Infrastruktur Dasar Perekonomian Masyarakat	Meningkatnya Penyelenggaraan Jalan Kabupaten kota	1 Dokumen	4,600,000,000	Dinas Pekerjaan Umum dan Penataan Ruang	
1	3	10	2.01	2	Pembebasan Lahan/Tanah untuk Penyelenggaraan Jalan	Dokumen Aset Tanah	1 Dokumen			1 Dokumen	162,000,000	Semua Kabupaten/Kota, Semua Kecamatan, Semua Kelurahan		Peningkatan Infrastruktur Dasar Perekonomian Masyarakat	Meningkatnya Penyelenggaraan Jalan Kabupaten kota	1 Dokumen	186,300,000	Dinas Pekerjaan Umum dan Penataan Ruang	
1	3	10	2.01	3	Pengelolaan Leger Jalan	Dokumen Leger Jalan	1 Dokumen			1 Dokumen	162,000,000	Semua Kabupaten/Kota, Semua Kecamatan, Semua Kelurahan		Peningkatan Infrastruktur Dasar Perekonomian Masyarakat	Meningkatnya Penyelenggaraan Jalan Kabupaten kota	1 Dokumen	186,300,000	Dinas Pekerjaan Umum dan Penataan Ruang	
1	3	10	2.01	4	Survey Kondisi Jalan/Jembatan	Dokumen Survey Kondisi Jalan/Jembatan	1 Dokumen			1 Dokumen	162,000,000	Semua Kabupaten/Kota, Semua Kecamatan, Semua Kelurahan		Peningkatan Infrastruktur Dasar Perekonomian Masyarakat	Meningkatnya Penyelenggaraan Jalan Kabupaten kota	1 Dokumen	186,300,000	Dinas Pekerjaan Umum dan Penataan Ruang	
1	3	10	2.01	5	Pembangunan Jalan	Pembangunan Jalan	17 Lokasi			17 Lokasi	9,000,000,000	Semua Kabupaten/Kota, Semua Kecamatan, Semua Kelurahan		Peningkatan Infrastruktur Dasar Perekonomian Masyarakat	Meningkatnya Penyelenggaraan Jalan Kabupaten kota	17 Lokasi	10,350,000,000	Dinas Pekerjaan Umum dan Penataan Ruang	

Rencana Kerja Pemerintah Daerah (RKPD)
Kabupaten Purwakarta Tahun 2022

Kode					Urusan/ Bidang Urusan/ Program/ Kegiatan/ Sub Kegiatan	Indikator Program/ Kegiatan/ Sub Kegiatan	Target Akhir Periode RPJMD	Realisa si Capaian RKPD Tahun 2020	Prakiraa n Capaian Target RKPD Tahun 2021	Capaian Kinerja dan Kerangka Pendanaan						Kelompok Sasaran	Prakiraan Maju Rencana Tahun 2023		Perangkat Daerah Penanggun g Jawab
										Target 2022	Pagu Indikatif	Lokasi	Sumber Dana	Prioritas			Target	Pagu Indikatif	
														Nasion al	Daerah				
1	3	1 0	2.0 1	7	Pelebaran Jalan Menambah Lajur	Pelebaran Jalan penambahan jalur	1 Paket			1 Paket	98,600,000	Semua Kabupaten/Kot a, Semua Kecamatan, Semua Kelurahan			Peningkatan Infrastruktur Dasar Perekonomia n Masyarakat	Meningkatnya Penyelenggara an Jalan Kabupaten kota	1 Paket	113,390,000	Dinas Pekerjaan Umum dan Penataan Ruang
1	3	1 0	2.0 1	8	Rekonstruksi Jalan	Rekonstruksi Jalan	3 Lokasi			3 Lokasi	1,997,668,644	Semua Kabupaten/Kot a, Semua Kecamatan, Semua Kelurahan			Peningkatan Infrastruktur Dasar Perekonomia n Masyarakat	Meningkatnya Penyelenggara an Jalan Kabupaten kota	3 Lokasi	2,297,318,941	Dinas Pekerjaan Umum dan Penataan Ruang
1	3	1 0	2.0 1	9	Rehabilitasi Jalan	Rehabilitasi jalan	1 Paket			1 Paket	202,950,000	Semua Kabupaten/Kot a, Semua Kecamatan, Semua Kelurahan			Peningkatan Infrastruktur Dasar Perekonomia n Masyarakat	Meningkatnya Penyelenggara an Jalan Kabupaten kota	1 Paket	233,392,500	Dinas Pekerjaan Umum dan Penataan Ruang
1	3	1 0	2.0 1	10	Pemeliharaan Berkala Jalan	Pemeliharaan Berkala Jalan	4 Lokasi			4 Lokasi	6,000,000,000	Semua Kabupaten/Kot a, Semua Kecamatan, Semua Kelurahan			Peningkatan Infrastruktur Dasar Perekonomia n Masyarakat	Meningkatnya Penyelenggara an Jalan Kabupaten kota	4 Lokasi	6,900,000,000	Dinas Pekerjaan Umum dan Penataan Ruang
1	3	1 0	2.0 1	11	Pemeliharaan Rutin Jalan	Pemeliharaan Rutin Jalan	4 Lokasi			4 Lokasi	10,000,000,000	Semua Kabupaten/Kot a, Semua Kecamatan, Semua Kelurahan			Peningkatan Infrastruktur Dasar Perekonomia n Masyarakat	Meningkatnya Penyelenggara an Jalan Kabupaten kota	4 Lokasi	11,500,000,000	Dinas Pekerjaan Umum dan Penataan Ruang
1	3	1 0	2.0 1	12	Pembangunan Jembatan	Pembangunan Jembatan	1 Unit			1 Unit	10,000,000,000	Semua Kabupaten/Kot a, Semua Kecamatan, Semua Kelurahan			Peningkatan Infrastruktur Dasar Perekonomia n Masyarakat	Meningkatnya Penyelenggara an Jalan Kabupaten kota	1 Unit	11,500,000,000	Dinas Pekerjaan Umum dan Penataan Ruang
1	3	1 0	2.0 1	17	Pelebaran Jembatan	Pelebaran Jembatan	4 Lokasi			4 Lokasi	1,000,000,000	Semua Kabupaten/Kot a, Semua Kecamatan, Semua Kelurahan			Peningkatan Infrastruktur Dasar Perekonomia n Masyarakat	Meningkatnya Penyelenggara an Jalan Kabupaten kota	4 Lokasi	1,150,000,000	Dinas Pekerjaan Umum dan Penataan Ruang
1	3	1 0	2.0 1	18	Rehabilitasi Jembatan	Rehabilitasi jembatan	1 Paket			1 Paket	1,000,000,000	Semua Kabupaten/Kot a, Semua Kecamatan,			Peningkatan Infrastruktur Dasar Perekonomia	Meningkatnya Penyelenggara an Jalan Kabupaten kota	1 Paket	1,150,000,000	Dinas Pekerjaan Umum dan Penataan Ruang

Kode					Urusan/ Bidang Urusan/ Program/ Kegiatan/ Sub Kegiatan	Indikator Program/ Kegiatan/ Sub Kegiatan	Target Akhir Periode RPJMD	Realisasi Capaian RKPD Tahun 2020	Prakiraan Capaian Target RKPD Tahun 2021	Capaian Kinerja dan Kerangka Pendanaan						Kelompok Sasaran	Prakiraan Maju Rencana Tahun 2023		Perangkat Daerah Penanggung Jawab
										Target 2022	Pagu Indikatif	Lokasi	Sumber Dana	Prioritas			Target	Pagu Indikatif	
														Nasional	Daerah				
											Semua Kelurahan			n Masyarakat					
1	3	10	2.01	19	Pemeliharaan Rutin Jembatan	Pemeliharaan Rutin Jembatan	4 Lokasi			4 Lokasi	1,000,000,000	Semua Kabupaten/Kota, Semua Kecamatan, Semua Kelurahan			Peningkatan Infrastruktur Dasar Perekonomian Masyarakat	Meningkatnya Penyelenggaraan Jalan Kabupaten kota	4 Lokasi	1,150,000,000	Dinas Pekerjaan Umum dan Penataan Ruang
1	3	10	2.01	20	Pemeliharaan Berkala Jembatan	Pemeliharaan Berkala Jembatan	4 Lokasi			4 Lokasi	1,000,000,000	Semua Kabupaten/Kota, Semua Kecamatan, Semua Kelurahan			Peningkatan Infrastruktur Dasar Perekonomian Masyarakat	Meningkatnya Penyelenggaraan Jalan Kabupaten kota	4 Lokasi	1,150,000,000	Dinas Pekerjaan Umum dan Penataan Ruang
1	3	10	2.01	21	Penanggulangan Bencana/Tanggap Darurat	Penanggulangan Bencana/Tanggap Darurat	8 Lokasi			8 Lokasi	1,716,219,192	Semua Kabupaten/Kota, Semua Kecamatan, Semua Kelurahan			Peningkatan Infrastruktur Dasar Perekonomian Masyarakat	Meningkatnya Penyelenggaraan Jalan Kabupaten kota	8 Lokasi	1,973,652,071	Dinas Pekerjaan Umum dan Penataan Ruang
1	3	10	2.01	22	Pemantauan dan Evaluasi Penyelenggaraan Jalan/Jembatan	Pemantauan dan Evaluasi Jalan/Jembatan	2 Dokumen			2 Dokumen	233,280,000	Semua Kabupaten/Kota, Semua Kecamatan, Semua Kelurahan			Peningkatan Infrastruktur Dasar Perekonomian Masyarakat	Meningkatnya Penyelenggaraan Jalan Kabupaten kota	2 Dokumen	268,272,000	Dinas Pekerjaan Umum dan Penataan Ruang
1	3	10	2.01	23	Pengawasan Teknis Penyelenggaraan Jalan/Jembatan	Pengawasan Teknis Jalan/Jembatan	1 Paket			1 Paket	989,820,000	Kab. Purwakarta, Semua Kecamatan, Semua Kelurahan	[DANA UMUM] - PENDAPATAN ASLI DAERAH (PAD)		Peningkatan Infrastruktur Dasar Perekonomian Masyarakat	Meningkatnya Penyelenggaraan Jalan Kabupaten kota	1 Paket	1,138,293,000	Dinas Pekerjaan Umum dan Penataan Ruang
1	3	11			PROGRAM PENGEMBANGAN JASA KONSTRUKSI	Persentase Peserta Pembinaan	Persen		Persen	100 Persen	2,604,557,631						100 Persen	2,995,241,276	
1	3	11	2.01		Penyelenggaraan Pelatihan Tenaga Terampil Konstruksi	Jumlah peserta yang mengikuti kegiatan	Paket		Paket	1 Paket	1,504,000,000						1 Paket	1,729,600,000	
1	3	11	2.01	1	Penyiapan Training Need Assessment (TNA) Pelatihan Tenaga Terampil Konstruksi	Jumlah Kegiatan yang dilaksanakan	1 Paket			1 Paket	504,000,000	Kab. Purwakarta, Semua Kecamatan, Semua Kelurahan			Peningkatan Infrastruktur Dasar Perekonomian Masyarakat	Peningkatan Kualitas SDM	1 Paket	579,600,000	Dinas Pekerjaan Umum dan Penataan Ruang
1	3	11	2.01	2	Penyiapan Instruktur/Asesor/Penyelenggara Pelatihan	Jumlah Kegiatan yang dilaksanakan	1 Paket			1 Paket	200,000,000	Kab. Purwakarta, Semua Kecamatan,	[DANA UMUM] - PENDAPATAN ASLI		Peningkatan Infrastruktur Dasar Perekonomian	Peningkatan Kualitas SDM	1 Paket	230,000,000	Dinas Pekerjaan Umum dan

Rencana Kerja Pemerintah Daerah (RKPD)
Kabupaten Purwakarta Tahun 2022

Kode					Urusan/ Bidang Urusan/ Program/ Kegiatan/ Sub Kegiatan	Indikator Program/ Kegiatan/ Sub Kegiatan	Target Akhir Periode RPJMD	Realisa si Capaian RKPD Tahun 2020	Prakiraa n Capaian Target RKPD Tahun 2021	Capaian Kinerja dan Kerangka Pendanaan						Kelompok Sasaran	Prakiraan Maju Rencana Tahun 2023		Perangkat Daerah Penanggun g Jawab
										Target 2022	Pagu Indikatif	Lokasi	Sumber Dana	Prioritas			Target	Pagu Indikatif	
														Nasion al	Daerah				
											Semua Kelurahan	DAERAH (PAD)		n Masyarakat				Penataan Ruang	
1	3	1 1	2.0 1	3	Penyiapan SOP Penyelenggaraan Pelatihan Tenaga Terampil Konstruksi	Jumlah Kegiatan yang dilaksanakan	1 Paket			1 Paket	200,000,000	Kab. Purwakarta, Semua Kecamatan, Semua Kelurahan		Peningkatan Infrastrukturu Dasar Perekonomian Masyarakat	Peningkatan Kualitas SDM	1 Paket	230,000,000	Dinas Pekerjaan Umum dan Penataan Ruang	
1	3	1 1	2.0 1	4	Pelaksanaan Pelatihan Tenaga Terampil Konstruksi	Jumlah Kegiatan yang dilaksanakan	1 Paket			1 Paket	200,000,000	Kab. Purwakarta, Semua Kecamatan, Semua Kelurahan	[DANA UMUM] - PENDAPATAN ASLI DAERAH (PAD)	Peningkatan Infrastrukturu Dasar Perekonomian Masyarakat	Peningkatan Kualitas SDM	1 Paket	230,000,000	Dinas Pekerjaan Umum dan Penataan Ruang	
1	3	1 1	2.0 1	5	Identifikasi Potensi Kerjasama dan Pemberdayaan Jasa Konstruksi	Jumlah Kegiatan yang dilaksanakan	1 Paket			1 Paket	200,000,000	Kab. Purwakarta, Semua Kecamatan, Semua Kelurahan		Peningkatan Infrastrukturu Dasar Perekonomian Masyarakat	Peningkatan Kualitas SDM	1 Paket	230,000,000	Dinas Pekerjaan Umum dan Penataan Ruang	
1	3	1 1	2.0 1	7	Pembinaan dan Peningkatan Kapasitas Kelembagaan Konstruksi	Jumlah Kegiatan yang dilaksanakan	1 Paket			1 Paket	200,000,000	Kab. Purwakarta, Semua Kecamatan, Semua Kelurahan		Peningkatan Infrastrukturu Dasar Perekonomian Masyarakat	Peningkatan Kualitas SDM	1 Paket	230,000,000	Dinas Pekerjaan Umum dan Penataan Ruang	
1	3	1 1	2.0 2		Penyelenggaraan Sistem Informasi Jasa Konstruksi Cakupan Daerah Kabupaten/Kota	Jumlah Penyelenggaraan Sistem Informasi Jasa Konstruksi Cakupan Daerah Kabupaten/Kota	Sub Kegiatan		Sub Kegiatan	6 Sub Kegiatan	600,000,000					6 Sub Kegiatan	690,000,000		
1	3	1 1	2.0 2	1	Pengelolaan Operasional Layanan Informasi Jasa Konstruksi	Dokumen	1 Dokumen			1 Dokumen	100,000,000	Semua Kabupaten/Kota, Semua Kecamatan, Semua Kelurahan		Peningkatan Infrastrukturu Dasar Perekonomian Masyarakat	Meningkatnya Penyelenggaraan Sistem Informasi Jasa Konstruksi Cakupan Daerah Kabupaten/Kota	1 Dokumen	115,000,000	Dinas Pekerjaan Umum dan Penataan Ruang	
1	3	1 1	2.0 2	2	Penyediaan Perangkat Pendukung Layanan Informasi Jasa Konstruksi	Dokumen	1 Dokumen			1 Dokumen	100,000,000	Semua Kabupaten/Kota, Semua Kecamatan, Semua Kelurahan		Peningkatan Infrastrukturu Dasar Perekonomian Masyarakat	Meningkatnya Penyelenggaraan Sistem Informasi Jasa Konstruksi Cakupan Daerah	1 Dokumen	115,000,000	Dinas Pekerjaan Umum dan Penataan Ruang	

*Rencana Kerja Pemerintah Daerah (RKPD)
Kabupaten Purwakarta Tahun 2022*

Kode					Urusan/ Bidang Urusan/ Program/ Kegiatan/ Sub Kegiatan	Indikator Program/ Kegiatan/ Sub Kegiatan	Target Akhir Periode RPJMD	Realisa si Capaian RKPD Tahun 2020	Prakiraa n Capaian Target RKPD Tahun 2021	Capaian Kinerja dan Kerangka Pendanaan						Kelompok Sasaran	Prakiraan Maju Rencana Tahun 2023		Perangkat Daerah Penanggun g Jawab
										Target 2022	Pagu Indikatif	Lokasi	Sumber Dana	Prioritas			Target	Pagu Indikatif	
														Nasion al	Daerah				
															Kabupaten/Ko ta				
1	3	1 1	2.0 2	4	Penyusunan Data dan Informasi Proyek Bidang PUPR yang dapat Dilaksanakan dengan Skema KPDBU	Dokumen	1 Dokume n			1 Dokume n	100,000,000	Semua Kabupaten/Kot a, Semua Kecamatan, Semua Kelurahan			Peningkatan Infrastruktur Dasar Perekonomia n Masyarakat	Meningkatnya Penyelenggara an Sistem Informasi Jasa Konstruksi Cakupan Daerah Kabupaten/Ko ta	1 Dokume n	115,000,000	Dinas Pekerjaan Umum dan Penataan Ruang
1	3	1 1	2.0 2	5	Penyusunan Data dan Informasi Potensi Risiko Investasi Infrastruktur	Dokumen	1 Dokume n			1 Dokume n	100,000,000	Semua Kabupaten/Kot a, Semua Kecamatan, Semua Kelurahan			Peningkatan Infrastruktur Dasar Perekonomia n Masyarakat	Meningkatnya Penyelenggara an Sistem Informasi Jasa Konstruksi Cakupan Daerah Kabupaten/Ko ta	1 Dokume n	115,000,000	Dinas Pekerjaan Umum dan Penataan Ruang
1	3	1 1	2.0 2	7	Penyusunan Data dan Informasi Ketersediaan/Penggunaan Material dan Peralatan	Dokumen	1 Dokume n			1 Dokume n	100,000,000	Semua Kabupaten/Kot a, Semua Kecamatan, Semua Kelurahan			Peningkatan Infrastruktur Dasar Perekonomia n Masyarakat	Meningkatnya Penyelenggara an Sistem Informasi Jasa Konstruksi Cakupan Daerah Kabupaten/Ko ta	1 Dokume n	115,000,000	Dinas Pekerjaan Umum dan Penataan Ruang
1	3	1 1	2.0 2	9	Penyusunan Data dan Informasi Tertib Penyelenggaraan Pekerjaan Konstruksi	Dokumen	1 Dokume n			1 Dokume n	100,000,000	Semua Kabupaten/Kot a, Semua Kecamatan, Semua Kelurahan			Peningkatan Infrastruktur Dasar Perekonomia n Masyarakat	Meningkatnya Penyelenggara an Sistem Informasi Jasa Konstruksi Cakupan Daerah Kabupaten/Ko ta	1 Dokume n	115,000,000	Dinas Pekerjaan Umum dan Penataan Ruang
1	3	1 1	2.0 3		Penerbitan Izin Usaha Jasa Konstruksi Nasional (Non Kecil dan Kecil)	Jumlah Kegiatan Penerbitan Izin Usaha Jasa Konstruksi Nasional (non Kecil dan Kecil)	Sub Kegiatan		Sub Kegiatan	5 Sub Kegiatan	500,557,631						5 Sub Kegiatan	575,641,276	
1	3	1 1	2.0 3	1	Penyusunan Peraturan di Daerah dan SOP terkait Penyelenggaraan IUJK Nasional di Kabupaten/Kota	Dokumen	1 Dokume n			1 Dokume n	100,000,000	Semua Kabupaten/Kot a, Semua Kecamatan, Semua Kelurahan			Peningkatan Infrastruktur Dasar Perekonomia n Masyarakat	Meningkatnya Penerbitan Izin Usaha Jasa Konstruksi Nasional (non	1 Dokume n	115,000,000	Dinas Pekerjaan Umum dan Penataan Ruang

Rencana Kerja Pemerintah Daerah (RKPD)
Kabupaten Purwakarta Tahun 2022

Kode					Urusan/ Bidang Urusan/ Program/ Kegiatan/ Sub Kegiatan	Indikator Program/ Kegiatan/ Sub Kegiatan	Target Akhir Periode RPJMD	Realisa si Capaian RKPD Tahun 2020	Prakiraa n Capaian Target RKPD Tahun 2021	Capaian Kinerja dan Kerangka Pendanaan						Kelompok Sasaran	Prakiraan Maju Rencana Tahun 2023		Perangkat Daerah Penanggun g Jawab
										Target 2022	Pagu Indikatif	Lokasi	Sumber Dana	Prioritas			Target	Pagu Indikatif	
														Nasion al	Daerah				
															Kecil dan Kecil)				
1	3	1 1	2.0 3	2	Dukungan/Fasilitasi Penyelenggaraan Penerbitan Rekomendasi Teknis IUJK Nasional	Dokumen	1 Dokume n			1 Dokume n	100,000,000	Semua Kabupaten/Kot a, Semua Kecamatan, Semua Kelurahan			Peningkatan Infrastruktu r Dasar Perekonomia n Masyarakat	Meningkatnya Penerbitan Izin Usaha Jasa Konstruksi Nasional (non Kecil dan Kecil)	1 Dokume n	115,000,000	Dinas Pekerjaan Umum dan Penataan Ruang
1	3	1 1	2.0 3	3	Pembinaan dan Peningkatan Kapasitas Badan Usaha Jasa Konstruksi	Dokumen	1 Dokume n			1 Dokume n	100,000,000	Semua Kabupaten/Kot a, Semua Kecamatan, Semua Kelurahan			Peningkatan Infrastruktu r Dasar Perekonomia n Masyarakat	Meningkatnya Penerbitan Izin Usaha Jasa Konstruksi Nasional (non Kecil dan Kecil)	1 Dokume n	115,000,000	Dinas Pekerjaan Umum dan Penataan Ruang
1	3	1 1	2.0 3	4	Pembinaan dan Peningkatan Kapasitas Lembaga Sertifikasi Badan Usaha Pemantauan dan Evaluasi Terkait IUJK Nasional	Dokumen	1 Dokume n			1 Dokume n	100,000,000	Semua Kabupaten/Kot a, Semua Kecamatan, Semua Kelurahan			Peningkatan Infrastruktu r Dasar Perekonomia n Masyarakat	Meningkatnya Penerbitan Izin Usaha Jasa Konstruksi Nasional (non Kecil dan Kecil)	1 Dokume n	115,000,000	Dinas Pekerjaan Umum dan Penataan Ruang
1	3	1 1	2.0 3	5	Pemantauan dan Evaluasi IUJK Nasional yang telah Diterbitkan	Jumlah Dokumen	1 Dokume n			1 Dokume n	100,557,631	Semua Kabupaten/Kot a, Semua Kecamatan, Semua Kelurahan			Peningkatan Infrastruktu r Dasar Perekonomia n Masyarakat	Meningkatnya Penerbitan Izin Usaha Jasa Konstruksi Nasional (non Kecil dan Kecil)	1 Dokume n	115,641,276	Dinas Pekerjaan Umum dan Penataan Ruang
1	3	1 2			PROGRAM PENYELENGGARAAN PENATAAN RUANG	Persentase RDTR/RTR KSK Yang Ditetapkan menjadi Peraturan Daerah	Persen		Persen	11,1 Persen	2,976,750,000						11,1 Persen	3,423,262,500	
1	3	1 2	2.0 1		Penetapan Rencana Tata Ruang Wilayah (RTRW) dan Rencana Rinci Tata Ruang (RRTR) Kabupaten/Kota	Jumlah Kegiatan Penetapan Rencana Tata Ruang Wilayah (RTRW) dan Rencana Rinci Tata Ruang (RRTR) Kabupaten/Kota	Sub Kegiatan		Sub Kegiatan	2 Sub Kegiatan	2,365,200,000						2 Sub Kegiatan	2,719,980,000	
1	3	1 2	2.0 1	1	Pelaksanaan Persetujuan Substansi, Evaluasi, Konsultasi Evaluasi dan Penetapan RTRW Kabupaten/Kota	Jumlah Kegiatan yang dilaksanakan	1 Paket			1 Paket	1,620,000,000	Kab. Purwakarta, Semua Kecamatan, Semua Kelurahan	[DANA UMUM] - PENDAPATA N ASLI DAERAH (PAD)		Peningkatan Infrastruktu r Dasar Perekonomia n Masyarakat	Meningkatnya Kualitas Penyelenggara an Tata Ruang Daerah	1 Paket	1,863,000,000	Dinas Pekerjaan Umum dan Penataan Ruang

Rencana Kerja Pemerintah Daerah (RKPD)
Kabupaten Purwakarta Tahun 2022

Kode					Urusan/ Bidang Urusan/ Program/ Kegiatan/ Sub Kegiatan	Indikator Program/ Kegiatan/ Sub Kegiatan	Target Akhir Periode RPJMD	Realisasi Capaian RKPD Tahun 2020	Prakiraan Capaian Target RKPD Tahun 2021	Capaian Kinerja dan Kerangka Pendanaan						Kelompok Sasaran	Prakiraan Maju Rencana Tahun 2023		Perangkat Daerah Penanggung Jawab
										Target 2022	Pagu Indikatif	Lokasi	Sumber Dana	Prioritas			Target	Pagu Indikatif	
														Nasional	Daerah				
1	3	12	2.01	2	Pelaksanaan Persetujuan Substansi, Evaluasi, Konsultasi Evaluasi dan Penetapan RRTR Kabupaten/Kota	Jumlah Dokumen RDTR	1 Paket			1 Paket	745,200,000	Kab. Purwakarta, Semua Kecamatan, Semua Kelurahan	[DANA UMUM] - PENDAPATAN ASLI DAERAH (PAD)		Peningkatan Infrastruktur Dasar Perekonomian Masyarakat	Meningkatnya Kualitas Penyelenggaraan Tata Ruang Daerah	1 Paket	856,980,000	Dinas Pekerjaan Umum dan Penataan Ruang
1	3	12	2.03		Koordinasi dan Sinkronisasi Pemanfaatan Ruang Daerah Kabupaten/Kota	Jumlah Pelaksanaan Penyelenggaraan Tata Ruang Daerah Kabupaten/Kota	Sub Kegiatan		Sub Kegiatan	2 Sub Kegiatan	368,550,000						2 Sub Kegiatan	423,832,500	
1	3	12	2.03	1	Koordinasi dan Sinkronisasi Pemanfaatan Ruang untuk Investasi dan Pembangunan Daerah	Jumlah Kegiatan yang dilaksanakan	1 Paket			1 Paket	44,550,000	Kab. Purwakarta, Semua Kecamatan, Semua Kelurahan	[DANA UMUM] - PENDAPATAN ASLI DAERAH (PAD)		Peningkatan Infrastruktur Dasar Perekonomian Masyarakat	Meningkatnya Kualitas Penyelenggaraan Tata Ruang Daerah	1 Paket	51,232,500	Dinas Pekerjaan Umum dan Penataan Ruang
1	3	12	2.03	2	Sistem Informasi Penataan Ruang	Jumlah Kegiatan yang dilaksanakan	1 Paket			1 Paket	324,000,000	Kab. Purwakarta, Semua Kecamatan, Semua Kelurahan	[DANA UMUM] - PENDAPATAN ASLI DAERAH (PAD)		Peningkatan Infrastruktur Dasar Perekonomian Masyarakat	Meningkatnya Kualitas Penyelenggaraan Tata Ruang Daerah	1 Paket	372,600,000	Dinas Pekerjaan Umum dan Penataan Ruang
1	3	12	2.04		Koordinasi dan Sinkronisasi Pengendalian Pemanfaatan Ruang Daerah Kabupaten/Kota	Jumlah Dokumen Penyelenggaraan Tata Ruang	Sub Kegiatan		Sub Kegiatan	2 Sub Kegiatan	243,000,000						2 Sub Kegiatan	279,450,000	
1	3	12	2.04	1	Koordinasi dan Sinkronisasi Pemberian Insentif dan Disinsentif Bidang Penataan Ruang	Jumlah Kegiatan yang dilaksanakan	1 Paket			1 Paket	162,000,000	Kab. Purwakarta, Semua Kecamatan, Semua Kelurahan	[DANA UMUM] - PENDAPATAN ASLI DAERAH (PAD)		Peningkatan Infrastruktur Dasar Perekonomian Masyarakat	Meningkatnya Kualitas Penyelenggaraan Tata Ruang Daerah Kabupaten/kota	1 Paket	186,300,000	Dinas Pekerjaan Umum dan Penataan Ruang
1	3	12	2.04	4	Koordinasi Pelaksanaan Penataan Ruang	Jumlah Kegiatan yang dilaksanakan	1 Paket			1 Paket	81,000,000	Semua Kabupaten/ Kota, Semua Kecamatan, Semua Kelurahan	[DANA UMUM] - PENDAPATAN ASLI DAERAH (PAD)		Peningkatan Infrastruktur Dasar Perekonomian Masyarakat	Meningkatnya Kualitas Penyelenggaraan Tata Ruang Daerah Kabupaten/kota	1 Paket	93,150,000	Dinas Pekerjaan Umum dan Penataan Ruang
2					URUSAN PEMERINTAHAN WAJIB YANG TIDAK BERKAITAN DENGAN PELAYANAN DASAR														
2	10				URUSAN PEMERINTAHAN BIDANG PERTANAHAN						5,040,500,000		5,796,575,000						

Kode					Urusan/ Bidang Urusan/ Program/ Kegiatan/ Sub Kegiatan	Indikator Program/ Kegiatan/ Sub Kegiatan	Target Akhir Periode RPJMD	Realisa si Capaian RKPD Tahun 2020	Prakiraa n Capaian Target RKPD Tahun 2021	Capaian Kinerja dan Kerangka Pendanaan						Kelompok Sasaran	Prakiraan Maju Rencana Tahun 2023		Perangkat Daerah Penanggun g Jawab
										Target 2022	Pagu Indikatif	Lokasi	Sumber Dana	Prioritas			Target	Pagu Indikatif	
														Nasion al	Daerah				
2	1 0	4			PROGRAM PENYELESAIAN SENGKETA TANAH GARAPAN	Persentase Konflik Pertanahan Yang Terfasilitasi	Persen		Persen	100 Persen	40,500,000					100 Persen	46,575,000		
2	1 0	4	2.0 1		Penyelesaian Sengketa Tanah Garapan dalam Daerah Kabupaten/Kota	Jumlah Kegiatan yang dilaksanakan	Paket		Paket	1 Paket	40,500,000					1 Paket	46,575,000		
2	1 0	4	2.0 1	1	Inventarisasi Sengketa, Konflik, dan Perkara Pertanahan dalam 1 (satu) Daerah Kabupaten/Kota	Jumlah Kegiatan yang dilaksanakan	1 Paket			1 Paket	40,500,000	Semua Kabupaten/Kot a, Semua Kecamatan, Semua Kelurahan	[DANA UMUM] - PENDAPATA N ASLI DAERAH (PAD)		Peningkatan Infrastruktu r Dasar Perekonomia n Masyarakat	Optimalisasi Tata Kelola Pertanahan	1 Paket	46,575,000	Dinas Pekerjaan Umum dan Penataan Ruang
2	1 0	5			PROGRAM PENYELESAIAN GANTI KERUGIAN DAN SANTUNAN TANAH UNTUK PEMBANGUNAN	Jumlah Lahan Untuk Pembangunan Fasilitas Publik (Lokasi)	Lokasi		Lokasi	3 Lokasi	5,000,000,000					3 Lokasi	5,750,000,000		
2	1 0	5	2.0 1		Penyelesaian Masalah Ganti Kerugian dan Santunan Tanah untuk Pembangunan oleh Pemerintah Daerah Kabupaten/Kota	Jumlah Pelaksanaan pengadaan tanah di kabupaten purwakarta	Lokasi		Lokasi	3 Lokasi	5,000,000,000					3 Lokasi	5,750,000,000		
2	1 0	5	2.0 1	2	Koordinasi dan Sinkronisasi Penyelesaian Masalah Ganti Kerugian dan Santunan Tanah untuk Pembangunan oleh Pemerintah Daerah Kabupaten/Kota	Jumlah Lahan/tanah yang dibeli/ diadakan/ diperlukan	1 Paket			1 Paket	5,000,000,000	Kab. Purwakarta, Semua Kecamatan, Semua Kelurahan	[DANA UMUM] - PENDAPATA N ASLI DAERAH (PAD)		Peningkatan Infrastruktu r Dasar Perekonomia n Masyarakat	Optimalisasi Tata Kelola Pertanahan	1 Paket	5,750,000,000	Dinas Pekerjaan Umum dan Penataan Ruang
TOTAL											145,365,878,598							167,140,760,387	

5. DINAS PERUMAHAN DAN KAWASAN PERMUKIMAN

Kode					Urusan/ Bidang Urusan/ Program/ Kegiatan/ Sub Kegiatan	Indikator Program/ Kegiatan/ Sub Kegiatan	Target Akhir Periode RPJMD	Realisasi Capaian RKPD Tahun 2020	Prakiraan Capaian Target RKPD Tahun 2021	Capaian Kinerja dan Kerangka Pendanaan						Kelompok Sasaran	Prakiraan Maju Rencana Tahun 2023		Perangkat Daerah Penanggung Jawab
										Target 2022	Pagu Indikatif	Lokasi	Sumber Dana	Prioritas			Target	Pagu Indikatif	
														Nasional	Daerah				
1					URUSAN PEMERINTAHAN WAJIB YANG BERKAITAN DENGAN PELAYANAN DASAR														
1	3				URUSAN PEMERINTAHAN BIDANG PEKERJAAN UMUM DAN PENATAAN RUANG						46,794,626,025							49,134,357,325	
1	3	3			PROGRAM PENGELOLAAN DAN PENGEMBANGAN SISTEM PENYEDIAAN AIR MINUM	Jumlah Sarana Prasarana Air Bersih Komunal Yang Dibangun; Panjang Saluran Air Bersih Perpipaan Yang Dibangun; Unit Pengolah Air Baku Yang Terbangun	Unit; Km; Unit		Unit; Km; Unit	4; 2; 1 Unit; Km; Unit	5,566,075,859						4; 2; 1 Unit; Km; Unit	5,844,379,651	
1	3	3	2.01		Pengelolaan dan Pengembangan Sistem Penyediaan Air Minum (SPAM) di Daerah Kabupaten/Kota	Terlaksananya Pengelolaan dan Pengembangan Sistem Penyediaan Air Minum (SPAM) di Daerah Kabupaten/Kota	Sub Kegiatan		Sub Kegiatan	7 Sub Kegiatan	5,566,075,859						7 Sub Kegiatan	5,844,379,651	
1	3	3	2.01	1	Penyusunan Rencana, Kebijakan, Strategi dan Teknis SPAM	Dokumen DED Jembatan Pipa Sasak Beusi	1 paket			1 paket	2,266,075,859	Kab. Purwakarta, Purwakarta, Nagri Kidul	[DANA UMUM] - PENDAPATAN ASLI DAERAH (PAD)	Memperkuat Infrastruktur Untuk Mendukung Pengembangan Ekonomi Dan Pelayanan Dasar	Peningkatan Infrastruktur Dasar Perekonomian Masyarakat	Terlaksananya Pengelolaan dan Pengembangan Sistem Penyediaan Air Minum (SPAM)	1 paket	2,379,379,651	Dinas Perumahan dan Kawasan Permukiman
				Dokumen DED Jembatan Pipa Sasak Ciherang		1 paket	1 paket												
				Dokumen Inventarisasi Data Pembangunan SPAM		1 paket	1 paket												
				Pelaksanaan Review Dokumen RISPAM 2020 - 2025		1 paket	1 paket												
				Penyusunan Kebijakan dan Strategi (Jakstra) Air Minum		1 paket	1 paket												
1	3	3	2.01	2	Supervisi Pembangunan/Peningkatan/ Perluasan/Perbaikan SPAM	Dana Monitoring DAK Air Minum	1 paket			1 paket	100,000,000	Kab. Purwakarta, Purwakarta, Nagri Kidul	[DANA UMUM] - PENDAPATAN ASLI DAERAH (PAD)	Memperkuat Infrastruktur Untuk Mendukung Pengembangan Ekonomi Dan Pelayanan Dasar	Peningkatan Infrastruktur Dasar Perekonomian Masyarakat	Terlaksananya Pengelolaan dan Pengembangan Sistem Penyediaan Air Minum (SPAM)	1 paket	105,000,000	Dinas Perumahan dan Kawasan Permukiman
				dana penunjang dak air minum		1 paket	1 paket												
1	3	3	2.01	3	Pembangunan SPAM Jaringan Perpipaan di Kawasan Perkotaan	Pembangunan Jalur Pipa PDAM Campaka-Cibatu	1 paket			1 paket	1,000,000,000	Kab. Purwakarta, Purwakarta, Nagri Kidul	[DANA UMUM] - PENDAPATAN ASLI DAERAH (PAD)	Memperkuat Infrastruktur Untuk Mendukung Pengembangan Ekonomi Dan	Peningkatan Infrastruktur Dasar Perekonomian Masyarakat	Terlaksananya Pengelolaan dan Pengembangan Sistem Penyediaan Air Minum (SPAM)	1 paket	1,050,000,000	Dinas Perumahan dan Kawasan Permukiman

*Rencana Kerja Pemerintah Daerah (RKPD)
Kabupaten Purwakarta Tahun 2022*

Kode						Urusan/ Bidang Urusan/ Program/ Kegiatan/ Sub Kegiatan	Indikator Program/ Kegiatan/ Sub Kegiatan	Target Akhir Periode RPJMD	Realisa si Capaian RKPD Tahun 2020	Prakira an Capaian Target RKPD Tahun 2021	Capaian Kinerja dan Kerangka Pendanaan						Kelompok Sasaran	Prakiraan Maju Rencana Tahun 2023		Perangkat Daerah Penanggu ng Jawab
											Target 2022	Pagu Indikatif	Lokasi	Sumber Dana	Prioritas			Target	Pagu Indikatif	
															Nasional	Daerah				
														Pelayanan Dasar						
1	3	3	2.0 1	4	Pembangunan SPAM Jaringan Perpipaan di Kawasan Perdesaan	Perbaikan SPAM Jaringan Perpipaan di Kawasan Perdesaan	1 paket				1 paket	1,000,000,000	Kab. Purwakarta, Purwakarta, Nagri Kidul	[DANA UMUM] - PENDAPATAN ASLI DAERAH (PAD)	Memperkuat Infrastruktur Untuk Mendukung Pengembangan Ekonomi Dan Pelayanan Dasar	Peningkatan Infrastruktur Dasar Perekonomian Masyarakat	Terlaksananya Pengelolaan dan Pengembangan Sistem Penyediaan Air Minum (SPAM)	1 paket	1,050,000,000	Dinas Perumahan dan Kawasan Permukiman
1	3	3	2.0 1	8	Perbaikan SPAM Jaringan Perpipaan di Kawasan Perdesaan	Perbaikan SPAM Jaringan Perpipaan di Kawasan Perdesaan	1 paket				1 paket	1,000,000,000	Kab. Purwakarta, Purwakarta, Nagri Kidul	[DANA KHUSUS] - Dana Transfer Khusus - Dana Alokasi Khusus Fisik	Memperkuat Infrastruktur Untuk Mendukung Pengembangan Ekonomi Dan Pelayanan Dasar	Peningkatan Infrastruktur Dasar Perekonomian Masyarakat	Terlaksananya Pengelolaan dan Pengembangan Sistem Penyediaan Air Minum (SPAM)	1 paket	1,050,000,000	Dinas Perumahan dan Kawasan Permukiman
1	3	3	2.0 1	13	Pembinaan dan Pengawasan Terhadap Pelaksanaan Kerjasama SPAM	Monitoring PAMSIMAS	1 paket				1 paket	100,000,000	Kab. Purwakarta, Purwakarta, Nagri Kidul	[DANA UMUM] - PENDAPATAN ASLI DAERAH (PAD)	Memperkuat Infrastruktur Untuk Mendukung Pengembangan Ekonomi Dan Pelayanan Dasar	Peningkatan Infrastruktur Dasar Perekonomian Masyarakat	Terlaksananya Pengelolaan dan Pengembangan Sistem Penyediaan Air Minum (SPAM)	1 paket	105,000,000	Dinas Perumahan dan Kawasan Permukiman
1	3	3	2.0 1	14	Pengembangan SDM dan Kelembagaan Pengelolaan SPAM	Pengadaan Konsultan Individu Bidang Air Minum	1 paket				1 paket	100,000,000	Kab. Purwakarta, Purwakarta, Nagri Kidul	[DANA UMUM] - PENDAPATAN ASLI DAERAH (PAD)	Memperkuat Infrastruktur Untuk Mendukung Pengembangan Ekonomi Dan Pelayanan Dasar	Peningkatan Infrastruktur Dasar Perekonomian Masyarakat	Terlaksananya Pengelolaan dan Pengembangan Sistem Penyediaan Air Minum (SPAM)	1 paket	105,000,000	Dinas Perumahan dan Kawasan Permukiman
1	3	4			PROGRAM PENGEMBANGAN SISTEM DAN PENGELOLAAN PERSAMPAHAN REGIONAL	Cakupan Sarana Pengolahan Sampah Yang Memadai	Persen		Persen	2 Persen	300,000,000							2 Persen	315,000,000	
1	3	4	2.0 1		Pengembangan Sistem dan Pengelolaan Persampahan di Daerah Kabupaten/Kota	Meningkatnya Pengembangan Sistem dan Pengelolaan Persampahan di Daerah Kabupaten/Kota	Sub Kegiatan		Sub Kegiatan	1 Sub Kegiatan	300,000,000							1 Sub Kegiatan	315,000,000	

Rencana Kerja Pemerintah Daerah (RKPD)
Kabupaten Purwakarta Tahun 2022

Kode					Urusan/ Bidang Urusan/ Program/ Kegiatan/ Sub Kegiatan	Indikator Program/ Kegiatan/ Sub Kegiatan	Target Akhir Periode RPJMD	Realisasi Capaian RKPD Tahun 2020	Prakiraan Capaian Target RKPD Tahun 2021	Capaian Kinerja dan Kerangka Pendanaan						Kelompok Sasaran	Prakiraan Maju Rencana Tahun 2023		Perangkat Daerah Penanggung Jawab
										Target 2022	Pagu Indikatif	Lokasi	Sumber Dana	Prioritas			Target	Pagu Indikatif	
														Nasional	Daerah				
1	3	4	2.01	2	Supervisi Pembangunan/Rehabilitasi/ Peningkatan TPA/TPST/SPA/TPS-3R/TPS Kewenangan Kabupaten/Kota	Jumlah Kegiatan yang dilakukan	1 paket			1 paket	300,000,000	Kab. Purwakarta, Purwakarta, Nagri Kidul	[DANA UMUM] - PENDAPATAN ASLI DAERAH (PAD)	Memperkuat Infrastruktur Untuk Mendukung Pengembangan Ekonomi Dan Pelayanan Dasar	Peningkatan Infrastruktur Dasar Perekonomian Masyarakat	Pengembangan Sistem dan Pengelolaan Persampahan di Daerah Kabupaten/Kota	1 paket	315,000,000	Dinas Perumahan dan Kawasan Permukiman
1	3	5			PROGRAM PENGELOLAAN DAN PENGEMBANGAN SISTEM AIR LIMBAH	Jumlah Sarana dan Prasarana Sanitasi Yang Dibangun / Diperbaiki	Unit		Unit	2 Unit	4,050,000,000						2 Unit	4,252,500,000	
1	3	5	2.01		Pengelolaan dan Pengembangan Sistem Air Limbah Domestik dalam Daerah Kabupaten/Kota	jumlah pengembangan sistem air limbah domestik yang terlayani/terbangun	Sub Kegiatan		Sub Kegiatan	5 Sub Kegiatan	4,050,000,000						5 Sub Kegiatan	4,252,500,000	
1	3	5	2.01	1	Penyusunan Rencana, Kebijakan, Strategi dan Teknis Sistem Pengelolaan Air Limbah Domestik dalam Daerah Kabupaten/Kota	Dokumen Perencanaan Air Limbah Domestik Kecamatan Purwakarta	1 paket			1 paket	1,600,000,000	Kab. Purwakarta, Purwakarta, Nagri Kidul	[DANA UMUM] - PENDAPATAN ASLI DAERAH (PAD)	Memperkuat Infrastruktur Untuk Mendukung Pengembangan Ekonomi Dan Pelayanan Dasar	Peningkatan Infrastruktur Dasar Perekonomian Masyarakat	Terlaksananya Pengembangan Sistem Air Limbah Domestik dalam Daerah Kabupaten/Kota	1 paket	1,680,000,000	Dinas Perumahan dan Kawasan Permukiman
				Dokumen Studi Sebaran Wilayah Pelayanan IPAL Komunal Kabupaten		1 paket			1 paket										
				Dokumen Studi Sebaran Wilayah Pelayanan MCK Komunal Kabupten		1 paket			1 paket										
				Dokumen Updating Strategis Sanitasi Kabupaten		1 paket			1 paket										
				Penyusunan Rencana Induk Sistem Pengelolaan Air Limbah (RISPAL)		1 paket			1 paket										
1	3	5	2.01	8	Sosialisasi dan Pemberdayaan Masyarakat terkait Penyediaan Sistem Pengelolaan Air Limbah Domestik	Pengadaan kegiatan sosialisasi IPAL air limbah domestik	1 paket			1 paket	100,000,000	Kab. Purwakarta, Purwakarta, Nagri Kidul	[DANA UMUM] - PENDAPATAN ASLI DAERAH (PAD)	Memperkuat Infrastruktur Untuk Mendukung Pengembangan Ekonomi Dan Pelayanan Dasar	Peningkatan Infrastruktur Dasar Perekonomian Masyarakat	Terlaksananya Pengembangan Sistem Air Limbah Domestik dalam Daerah Kabupaten/Kota	1 paket	105,000,000	Dinas Perumahan dan Kawasan Permukiman
1	3	5	2.01	11	Supervisi Pembangunan/Rehabilitasi /Peningkatan/Perluasan Sistem Pengelolaan Air Limbah Domestik	Dana Monitoring DAK Sanitasi	1 paket			1 paket	350,000,000	Kab. Purwakarta, Purwakarta	[DANA UMUM] - PENDAPATAN ASLI	Memperkuat Infrastruktur Untuk Mendukung Pengembangan	Peningkatan Infrastruktur Dasar Perekonomi	Terlaksananya Pengembangan Sistem Air Limbah Domestik dalam Daerah Kabupaten/Kota	1 paket	367,500,000	Dinas Perumahan dan Kawasan
				Dana Penunjang DAK Sanitasi		1 paket			1 paket										
				Monitoring Kegiatan Sanimas		1 paket			1 paket										

*Rencana Kerja Pemerintah Daerah (RKPD)
Kabupaten Purwakarta Tahun 2022*

Kode						Urusan/ Bidang Urusan/ Program/ Kegiatan/ Sub Kegiatan	Indikator Program/ Kegiatan/ Sub Kegiatan	Target Akhir Periode RPJMD	Realisa si Capaian n RKPD Tahun 2020	Prakira an Capaian Target RKPD Tahun 2021	Capaian Kinerja dan Kerangka Pendanaan						Kelompok Sasaran	Prakiraan Maju Rencana Tahun 2023		Perangkat Daerah Penanggu ng Jawab
											Target 2022	Pagu Indikatif	Lokasi	Sumber Dana	Prioritas			Target	Pagu Indikatif	
															Nasional	Daerah				
						Terpusat Skala Permukiman					a, Nagri Kidul	DAERAH (PAD)	an Ekonomi Dan Pelayanan Dasar	an Masyarakat				Permukim an		
1	3	5	2.0 1	1 2	Pembangunan/ Penyediaa n Sistem Pengelolaan Air Limbah Terpusat Skala Permukiman	Pembangunan/ Pemeliharaan/ Rehabilitasi Sanitasi (MCK, IPAL)	1 paket				1 paket	2,000,000,00 0	Kab. Purwakart a, Purwakart a, Nagri Kidul	[DANA UMUM] - PENDAPAT AN ASLI DAERAH (PAD)	Memperkuat Infrastrukt ur Untuk Mendukung Pengembang an Ekonomi Dan Pelayanan Dasar	Peningkata n Infrastrukt ur Dasar Perekonomi an Masyarakat	Terlaksananya Pengembangan Sistem Air Limbah Domestik dalam Daerah Kabupaten/Kota	1 paket	2,100,000,00 0	Dinas Perumaha n dan Kawasan Permukim an
1	3	6			PROGRAM PENGELOLAAN DAN PENGEMBANGAN SISTEM DRAINASE	Jumlah Panjang Saluran Drainase/ Gorong-Gorong Lingkungan Yang Dibangun / Diperbaiki	Meter			Meter	150 Meter	15,801,980,6 24						150 Meter	16,592,079,6 55	
1	3	6	2.0 1		Pengelolaan dan Pengembangan Sistem Drainase yang Terhubung Langsung dengan Sungai dalam Daerah Kabupaten/Kota	Terlaksananya Pengelolaan dan Pengembangan Sistem Drainase yang Terhubung Langsung dengan Sungai	Sub Kegiatan n			Sub Kegiatan	6 Sub Kegiatan n	15,801,980,6 24						6 Sub Kegiatan n	16,592,079,6 55	
1	3	6	2.0 1	1	Penyusunan Rencana, Kebijakan, Strategi dan Teknis Sistem Drainase Perkotaan	Pendataan dan Identifikasi Daerah Resapan Kota Purwakarta	1 paket				1 paket	250,000,000	Kab. Purwakart a, Purwakart a, Nagri Kidul	[DANA UMUM] - PENDAPAT AN ASLI DAERAH (PAD)		Peningkata n Infrastrukt ur Dasar Perekonomi an Masyarakat	terlaksananya pengelolaan dan pengembangan sistem drainase	1 paket	262,500,000	Dinas Perumaha n dan Kawasan Permukim an
1	3	6	2.0 1	2	Penyusunan Outline Plan pada Kawasan Genangan	Dokumen Daerah Genangan Kecamatan Purwakarta	1 paket				1 paket	1,700,000,00 0	Kab. Purwakart a, Purwakart a, Nagri Kidul	[DANA UMUM] - PENDAPAT AN ASLI DAERAH (PAD)		Peningkata n Infrastrukt ur Dasar Perekonomi an Masyarakat	terlaksananya pengelolaan dan pengembangan sistem drainase	1 paket	1,785,000,00 0	Dinas Perumaha n dan Kawasan Permukim an
						Penyusunan Masterplan Drainase	1 paket				1 paket							1 paket		
1	3	6	2.0 1	5	Pembangunan Sistem Drainase Perkotaan	Normalisasi saluran	1 paket				1 paket	13,851,980,6 24	Kab. Purwakart a, Purwakart a, Nagri Kidul	[DANA UMUM] - PENDAPAT AN ASLI DAERAH (PAD)		Peningkata n Infrastrukt ur Dasar Perekonomi an Masyarakat	terlaksananya pengelolaan dan pengembangan sistem drainase	1 paket	14,544,579,6 55	Dinas Perumaha n dan Kawasan Permukim an
						Pembangunan/ Pemeliharaan/ Rehabilitasi Drainase	1 paket				1 paket							1 paket		
						Pembangunan/ Pemeliharaan/ Rehabilitasi TPT	1 paket				1 paket							1 paket		
1	3	7			PROGRAM PENGEMBANGAN PERMUKIMAN	Jumlah Sarana dan Prasarana Permkiman Yang Dibangun	Unit			Unit	15 Unit	21,076,569,5 42						15 Unit	22,130,398,0 19	

*Rencana Kerja Pemerintah Daerah (RKPD)
Kabupaten Purwakarta Tahun 2022*

Kode					Urusan/ Bidang Urusan/ Program/ Kegiatan/ Sub Kegiatan	Indikator Program/ Kegiatan/ Sub Kegiatan	Target Akhir Periode RPJMD	Realisa si Capaia n RKPD Tahun 2020	Prakira an Capaian Target RKPD Tahun 2021	Capaian Kinerja dan Kerangka Pendanaan						Kelompok Sasaran	Prakiraan Maju Rencana Tahun 2023		Perangkat Daerah Penanggu ng Jawab
										Target 2022	Pagu Indikatif	Lokasi	Sumber Dana	Prioritas			Target	Pagu Indikatif	
														Nasional	Daerah				
1	3	7	2.0 1		Penyelenggaraan Infrastruktur pada Permukiman di Kawasan Strategis Daerah Kabupaten/Kota	Meningkatnya Penyelenggaraan Infrastruktur Pada Permukiman di Kawasan Strategi Daerah Kabupaten/Kota	Sub Kegiata n		Sub Kegiatan	4 Sub Kegiata n	21,076,569,5 42						4 Sub Kegiata n	22,130,398,0 19	
1	3	7	2.0 1	1	Pembangunan dan Pengembangan Infrastruktur Kawasan Permukiman di Kawasan Strategis Daerah Kabupaten/Kota	Pengadaan Alat Survey	1 paket			1 paket	14,851,569,5 42	Kab. Purwakart a, Purwakart a, Nagri Kidul	[DANA UMUM] - PENDAPAT AN ASLI DAERAH (PAD)		Peningkata n Infrastrukt ur Dasar Perekonomi an Masyarakat	Terlaksananya Penyelenggaraan Infrastruktur Pada Permukiman di Kawasan Strategi Daerah Kabupaten/Kota	1 paket	15,594,148,0 19	Dinas Perumaha n dan Kawasan Permukim an
						Pengadaan Kegiatan Hibah Uang Pembangunan Sarana dan Prasarana Air Bersih (Dana Sharing Pamsimas 2020-2021)	1 paket			1 paket							1 paket		
						Pengadaan Kegiatan Hibah Uang Pembangunan Sarana dan Prasarana Air Bersih (Dana Sharing Pamsimas 2021)	1 paket			1 paket							1 paket		
						Peningkatan/Pembangunan/Reha bilitasi Jalan Lingkungan	1 paket			1 paket							1 paket		
						Peningkatan/Pembangunan/Reha bilitasi Jalan Lingkungan Menuju Sekolah	1 paket			1 paket							1 paket		
						Peningkatan/Pembangunan/Reha bilitasi Rusunawa	1 paket			1 paket							1 paket		
1	3	7	2.0 1	2	Pemanfaatan dan Pemeliharaan Infrastruktur Kawasan Permukiman di Kawasan Strategis Daerah Kabupaten/Kota	Pemeliharaan/Pengadaan Penataan Taman	1 paket			1 paket	3,700,000,00 0	Kab. Purwakart a, Purwakart a, Nagri Kidul	[DANA UMUM] - PENDAPAT AN ASLI DAERAH (PAD)		Peningkata n Infrastrukt ur Dasar Perekonomi an Masyarakat	Terlaksananya Penyelenggaraan Infrastruktur Pada Permukiman di Kawasan Strategi Daerah Kabupaten/Kota	1 paket	3,885,000,00 0	Dinas Perumaha n dan Kawasan Permukim an
1	3	7	2.0 1	3	Pengawasan dan Pengendalian Infrastruktur Kawasan Permukiman di Kawasan Strategis Daerah Kabupaten/Kota	Monitoring Penyelenggaraan Perumahan dan Permukiman	1 paket			1 paket	50,000,000	Kab. Purwakart a, Purwakart a, Nagri Kidul	[DANA UMUM] - PENDAPAT AN ASLI DAERAH (PAD)		Peningkata n Infrastrukt ur Dasar Perekonomi an Masyarakat	Terlaksananya Penyelenggaraan Infrastruktur Pada Permukiman di Kawasan Strategi Daerah Kabupaten/Kota	1 paket	52,500,000	Dinas Perumaha n dan Kawasan Permukim an
1	3	7	2.0 1	4	Pembinaan Penyelenggaraan Infrastruktur Kawasan Permukiman di Kawasan Strategis Daerah Kabupaten/Kota	Pengadaan Kegiatan Hibah Uang Pembangunan Sarana dan Prasarana Air Bersih (Dana Sharing Pamsimas 2020-2021)	1 paket			1 paket	2,475,000,00 0	Kab. Purwakart a, Purwakart a, Semua Kelurahan	[DANA UMUM] - PENDAPAT AN ASLI DAERAH (PAD)		Peningkata n Infrastrukt ur Dasar Perekonomi an Masyarakat	Terlaksananya Penyelenggaraan Infrastruktur Pada Permukiman di Kawasan Strategi Daerah Kabupaten/Kota	1 paket	2,598,750,00 0	Dinas Perumaha n dan Kawasan Permukim an
						Peningkatan/Pembangunan/Reha bilitasi Jalan Lingkungan Menuju Sekolah	1 paket			1 paket							1 paket		

*Rencana Kerja Pemerintah Daerah (RKPD)
Kabupaten Purwakarta Tahun 2022*

Kode					Urusan/ Bidang Urusan/ Program/ Kegiatan/ Sub Kegiatan	Indikator Program/ Kegiatan/ Sub Kegiatan	Target Akhir Periode RPJMD	Realisa si Capaia n RKPD Tahun 2020	Prakira an Capaian Target RKPD Tahun 2021	Capaian Kinerja dan Kerangka Pendanaan						Kelompok Sasaran	Prakiraan Maju Rencana Tahun 2023		Perangkat Daerah Penanggu ng Jawab
										Target 2022	Pagu Indikatif	Lokasi	Sumber Dana	Prioritas			Target	Pagu Indikatif	
														Nasional	Daerah				
						Penyediaan Alat Kebersihan Pertamanan	1 paket			1 paket						1 paket			
						Penyediaan/pemeliharaan Peralatan Pertamanan	1 paket			1 paket						1 paket			
1	4				URUSAN PEMERINTAHAN BIDANG PERUMAHAN DAN KAWASAN PERMUKIMAN						26,144,790,287							27,452,029,799	
1	4	1			PROGRAM PENUNJANG URUSAN PEMERINTAHAN DAERAH KABUPATEN/KOTA	Capaian SAKIP Perangkat Daerah; Persentase Pemenuhan Penunjang Pelayanan Perkantoran	Opini; Persen		Opini; Persen	A; 100 Opini; Persen	20,048,796,240						A; 100 Opini; Persen	21,051,236,052	
1	4	1	2.01		Perencanaan, Penganggaran, dan Evaluasi Kinerja Perangkat Daerah	Jumlah Perencanaan,Penganggaran, dan Evaluasi Kinerja Perangkat Daerah	Sub Kegiata n		Sub Kegiatan	2 Sub Kegiata n	100,000,000						2 Sub Kegiata n	105,000,000	
1	4	1	2.01	1	Penyusunan Dokumen Perencanaan Perangkat Daerah	Dokumen Perencanaan Anggaran	5 Dokum en			5 Dokum en	50,000,000	Kab. Purwakart a, Purwakart a, Nagri Kidul	[DANA UMUM] - PENDAPAT AN ASLI DAERAH (PAD)		Peningkata n Infrastrukt ur Dasar Perekonomi an Masyarakat	Perencanaan,Pengangg aran, dan Evaluasi Kinerja Perangkat Daerah	5 Dokum en	52,500,000	Dinas Perumaha n dan Kawasan Permukim an
	Dokumen Profil dan Pemeliharaan Website Dinas	5 Dokum en	5 Dokum en																
	Dokumen Rencana Kerja SKPD	5 Dokum en	5 Dokum en																
	Dokumen Rencana Strategis SKPD	5 Dokum en	5 Dokum en																
1	4	1	2.01	7	Evaluasi Kinerja Perangkat Daerah	Dokumen LAKIP	3 Dokum en			3 Dokum en	50,000,000	Kab. Purwakart a, Purwakart a, Nagri Kidul	[DANA UMUM] - PENDAPAT AN ASLI DAERAH (PAD)		Peningkata n Infrastrukt ur Dasar Perekonomi	Perencanaan,Pengangg aran, dan Evaluasi Kinerja Perangkat Daerah	3 Dokum en	52,500,000	Dinas Perumaha n dan Kawasan Permukim an
				Dokumen LPPD dan IKK	3 Dokum en	3 Dokum en	3 Dokum en												

*Rencana Kerja Pemerintah Daerah (RKPD)
Kabupaten Purwakarta Tahun 2022*

Kode					Urusan/ Bidang Urusan/ Program/ Kegiatan/ Sub Kegiatan	Indikator Program/ Kegiatan/ Sub Kegiatan	Target Akhir Periode RPJMD	Realisa si Capaia n RKPD Tahun 2020	Prakira an Capaian Target RKPD Tahun 2021	Capaian Kinerja dan Kerangka Pendanaan						Kelompok Sasaran	Prakiraan Maju Rencana Tahun 2023		Perangkat Daerah Penanggu ng Jawab
										Target 2022	Pagu Indikatif	Lokasi	Sumber Dana	Prioritas			Target	Pagu Indikatif	
														Nasional	Daerah				
						Dokumen Monitoring Evaluasi dan Pelaporan	3 Dokum en							an Masyarakat		3 Dokum en			
						Dokumen SOP Dinas Tata Ruang dan Permukiman	3 Dokum en									3 Dokum en			
						Dokumen SPIP	3 Dokum en									3 Dokum en			
						Dokumen SPM	3 Dokum en									3 Dokum en			
1	4	1	2.02		Administrasi Keuangan Perangkat Daerah	Jumlah Kualitas Administrasi Keuangan Perangkat Daerah	Sub Kegiata n		Sub Kegiatan	3 Sub Kegiata n	11,663,796,240					3 Sub Kegiata n	12,246,986,052		
1	4	1	2.02	1	Penyediaan Gaji dan Tunjangan ASN	Penyediaan Gaji dan Tunjangan ASN	72 orang			72 orang	11,628,796,240	Kab. Purwakart a, Purwakart a, Nagri Kidul	[DANA UMUM] - PENDAPAT AN ASLI DAERAH (PAD)		Peningkata n Infrastrukt ur Dasar Perekonomi an Masyarakat	Meningkatnya Kualitas Administrasi Keuangan Perangkat Daerah	72 orang	12,210,236,052	Dinas Perumaha n dan Kawasan Permukim an
1	4	1	2.02	5	Koordinasi dan Penyusunan Laporan Keuangan Akhir Tahun SKPD	Dokumen Laporan Keuangan Akhir Tahun	5 Dokum en			5 Dokum en	25,000,000	Kab. Purwakart a, Purwakart a, Nagri Kidul	[DANA UMUM] - PENDAPAT AN ASLI DAERAH (PAD)		Peningkata n Infrastrukt ur Dasar Perekonomi an Masyarakat	Meningkatnya Kualitas Administrasi Keuangan Perangkat Daerah	5 Dokum en	26,250,000	Dinas Perumaha n dan Kawasan Permukim an
1	4	1	2.02	8	Penyusunan Pelaporan dan Analisis Prognosis Realisasi Anggaran	Dokumen Prognosis Realisasi Anggaran	5 Dokum en			5 Dokum en	10,000,000	Kab. Purwakart a, Purwakart a, Nagri Kidul	[DANA UMUM] - PENDAPAT AN ASLI DAERAH (PAD)		Peningkata n Infrastrukt ur Dasar Perekonomi an Masyarakat	Meningkatnya Kualitas Administrasi Keuangan Perangkat Daerah	5 Dokum en	10,500,000	Dinas Perumaha n dan Kawasan Permukim an
1	4	1	2.05		Administrasi Kepegawaian Perangkat Daerah	jumlah Administrasi Kepegawaian Perangkat Daerah	Sub Kegiata n		Sub Kegiatan	2 Sub Kegiata n	355,000,000					2 Sub Kegiata n	372,750,000		
1	4	1	2.05	2	Pengadaan Pakaian Dinas Beserta Atribut Kelengkapannya	Pengadaan pakaian kerja lapangan	160 Potong			160 Potong	155,000,000	Kab. Purwakart a, Purwakart a, Nagri Kidul	[DANA UMUM] - PENDAPAT AN ASLI DAERAH (PAD)		Peningkata n Infrastrukt ur Dasar Perekonomi	Meningkatnya Administrasi Kepegawaian Perangkat Daerah	160 Potong	162,750,000	Dinas Perumaha n dan Kawasan Permukim an

Rencana Kerja Pemerintah Daerah (RKPD)
Kabupaten Purwakarta Tahun 2022

Kode						Urusan/ Bidang Urusan/ Program/ Kegiatan/ Sub Kegiatan	Indikator Program/ Kegiatan/ Sub Kegiatan	Target Akhir Periode RPJMD	Realisasi Capaian RKPD Tahun 2020	Prakiraan Capaian Target RKPD Tahun 2021	Capaian Kinerja dan Kerangka Pendanaan						Kelompok Sasaran	Prakiraan Maju Rencana Tahun 2023		Perangkat Daerah Penanggung Jawab
											Target 2022	Pagu Indikatif	Lokasi	Sumber Dana	Prioritas			Target	Pagu Indikatif	
															Nasional	Daerah				
															an Masyarakat					
1	4	1	2.05	9	Pendidikan dan Pelatihan Pegawai Berdasarkan Tugas dan Fungsi	Penyediaan pelaksanaan kegiatan Pendidikan dan pelatihan formal ASN	3 orang				3 orang	200,000,000	Kab. Purwakarta, Purwakarta, Nagri Kidul	[DANA UMUM] - PENDAPATAN ASLI DAERAH (PAD)		Peningkatan Infrastruktur Dasar Perekonomian Masyarakat	Meningkatnya Administrasi Kepegawaian Perangkat Daerah	3 orang	210,000,000	Dinas Perumahan dan Kawasan Permukiman
1	4	1	2.06		Administrasi Umum Perangkat Daerah	Jumlah Kualitas Administrasi Umum Perangkat Daerah	Sub Kegiatan			Sub Kegiatan	7 Sub Kegiatan	760,000,000						7 Sub Kegiatan	798,000,000	
1	4	1	2.06	1	Penyediaan Komponen Instalasi Listrik/Penerangan Bangunan Kantor	Penyediaan komponen instalasi listrik/penerangan bangunan kantor	885 buah				885 buah	50,000,000	Kab. Purwakarta, Purwakarta, Nagri Kidul	[DANA UMUM] - PENDAPATAN ASLI DAERAH (PAD)		Peningkatan Infrastruktur Dasar Perekonomian Masyarakat	Meningkatnya Administrasi Umum Perangkat Daerah	885 buah	52,500,000	Dinas Perumahan dan Kawasan Permukiman
1	4	1	2.06	3	Penyediaan Peralatan Rumah Tangga	Penyediaan peralatan rumah tangga	1030 buah				1030 buah	50,000,000	Kab. Purwakarta, Purwakarta, Nagri Kidul	[DANA UMUM] - PENDAPATAN ASLI DAERAH (PAD)		Peningkatan Infrastruktur Dasar Perekonomian Masyarakat	Meningkatnya Administrasi Umum Perangkat Daerah	1030 buah	52,500,000	Dinas Perumahan dan Kawasan Permukiman
1	4	1	2.06	4	Penyediaan Bahan Logistik Kantor	Karangan Bunga	1 paket				1 paket	250,000,000	Kab. Purwakarta, Purwakarta, Nagri Kidul	[DANA UMUM] - PENDAPATAN ASLI DAERAH (PAD)		Peningkatan Infrastruktur Dasar Perekonomian Masyarakat	Meningkatnya Administrasi Umum Perangkat Daerah	1 paket	262,500,000	Dinas Perumahan dan Kawasan Permukiman
						Pengadaan logistik kantor	1 paket				1 paket									
						Penyediaan alat tulis kantor	1 paket				1 paket									
						Penyediaan makanan dan minuman	1 paket				1 paket									
1	4	1	2.06	5	Penyediaan Barang Cetakan dan Penggandaan	Penyediaan barang cetakan dan penggandaan	149 buah				149 buah	100,000,000	Kab. Purwakarta, Purwakarta, Nagri Kidul	[DANA UMUM] - PENDAPATAN ASLI DAERAH (PAD)		Peningkatan Infrastruktur Dasar Perekonomian Masyarakat	Meningkatnya Administrasi Umum Perangkat Daerah	149 buah	105,000,000	Dinas Perumahan dan Kawasan Permukiman
1	4	1	2.06	6	Penyediaan Bahan Bacaan dan Peraturan Perundang-undangan	Dokumen Himpunan Petunjuk Teknis Pengelolaan Kegiatan Urusan Pekerjaan Umum Keciptakarya Penataan Ruang, Pertanahan dan Perumahan dan Kawasan Permukiman	5 Dokumen				5 Dokumen	10,000,000	Kab. Purwakarta, Purwakarta, Nagri Kidul	[DANA UMUM] - PENDAPATAN ASLI DAERAH (PAD)		Peningkatan Infrastruktur Dasar Perekonomi	Meningkatnya Administrasi Umum Perangkat Daerah	5 Dokumen	10,500,000	Dinas Perumahan dan Kawasan Permukiman

*Rencana Kerja Pemerintah Daerah (RKPD)
Kabupaten Purwakarta Tahun 2022*

Kode						Urusan/ Bidang Urusan/ Program/ Kegiatan/ Sub Kegiatan	Indikator Program/ Kegiatan/ Sub Kegiatan	Target Akhir Periode RPJMD	Realisa si Capaian n RKPD Tahun 2020	Prakira an Capaian Target RKPD Tahun 2021	Capaian Kinerja dan Kerangka Pendanaan						Kelompok Sasaran	Prakiraan Maju Rencana Tahun 2023		Perangkat Daerah Penanggu ng Jawab
											Target 2022	Pagu Indikatif	Lokasi	Sumber Dana	Prioritas			Target	Pagu Indikatif	
															Nasional	Daerah				
														an Masyarakat						
1	4	1	2.0 6	9	Penyelenggaraan Rapat Koordinasi dan Konsultasi SKPD	Penyediaan Rapat-rapat koordinasi dan konsultasi di dalam daerah	1 paket			1 paket	100,000,000	Kab. Purwakart a, Purwakart a, Nagri Kidul	[DANA UMUM] - PENDAPAT AN ASLI DAERAH (PAD)		Peningkata n Infrastrukt ur Dasar Perekonomi an Masyarakat	Meningkatnya Administrasi Umum Perangkat Daerah	1 paket	105,000,000	Dinas Perumaha n dan Kawasan Permukim an	
						Penyediaan Rapat-rapat koordinasi dan konsultasi ke luar daerah	1 paket			1 paket							1 paket			
1	4	1	2.0 6	1 1	Dukungan Pelaksanaan Sistem Pemerintahan Berbasis Elektronik pada SKPD	Dukungan Pelaksanaan Sistem Pemerintahan Berbasis Elektronik pada SKPD	1 paket			1 paket	200,000,000	Kab. Purwakart a, Purwakart a, Nagri Kidul	[DANA UMUM] - PENDAPAT AN ASLI DAERAH (PAD)		Peningkata n Infrastrukt ur Dasar Perekonomi an Masyarakat	Meningkatnya Administrasi Umum Perangkat Daerah	1 paket	210,000,000	Dinas Perumaha n dan Kawasan Permukim an	
1	4	1	2.0 7		Pengadaan Barang Milik Daerah Penunjang Urusan Pemerintah Daerah	Jumlah Pengadaan Barang Milik Daerah Penunjang Urusan Pemerintahan Daerah	Sub Kegiata n		Sub Kegiatan	2 Sub Kegiata n	900,000,000						2 Sub Kegiata n	945,000,000		
1	4	1	2.0 7	5	Pengadaan Mebel	Pengadaan mebeleur	1 paket			1 paket	250,000,000	Kab. Purwakart a, Purwakart a, Nagri Kidul	[DANA UMUM] - PENDAPAT AN ASLI DAERAH (PAD)		Peningkata n Infrastrukt ur Dasar Perekonomi an Masyarakat	Pengadaan Barang Milik Daerah Penunjang Urusan Pemerintahan Daerah	1 paket	262,500,000	Dinas Perumaha n dan Kawasan Permukim an	
1	4	1	2.0 7	1 0	Pengadaan Sarana dan Prasarana Gedung Kantor atau Bangunan Lainnya	Pengadaan perlengkapan gedung kantor	1 paket			1 paket	650,000,000	Kab. Purwakart a, Purwakart a, Nagri Kidul	[DANA UMUM] - PENDAPAT AN ASLI DAERAH (PAD)		Peningkata n Infrastrukt ur Dasar Perekonomi an Masyarakat	Pengadaan Barang Milik Daerah Penunjang Urusan Pemerintahan Daerah	1 paket	682,500,000	Dinas Perumaha n dan Kawasan Permukim an	
1	4	1	2.0 8		Penyediaan Jasa Penunjang Urusan Pemerintahan Daerah	Jumlah Penyediaan Jasa Penunjang Urusan Pemerintahan Daerah	Sub Kegiata n		Sub Kegiatan	3 Sub Kegiata n	5,265,000,000						3 Sub Kegiata n	5,528,250,000		
1	4	1	2.0 8	1	Penyediaan Jasa Surat Menyurat	Penyediaan jasa surat menyurat	1 paket			1 paket	5,000,000	Kab. Purwakart a, Purwakart a, Nagri Kidul	[DANA UMUM] - PENDAPAT AN ASLI DAERAH (PAD)		Peningkata n Infrastrukt ur Dasar Perekonomi an Masyarakat	Penyediaan Jasa Penunjang Urusan Pemerintahan Daerah	1 paket	5,250,000	Dinas Perumaha n dan Kawasan Permukim an	

*Rencana Kerja Pemerintah Daerah (RKPD)
Kabupaten Purwakarta Tahun 2022*

Kode					Urusan/ Bidang Urusan/ Program/ Kegiatan/ Sub Kegiatan	Indikator Program/ Kegiatan/ Sub Kegiatan	Target Akhir Periode RPJMD	Realisa si Capaia n RKPD Tahun 2020	Prakira an Capaian Target RKPD Tahun 2021	Capaian Kinerja dan Kerangka Pendanaan						Kelompok Sasaran	Prakiraan Maju Rencana Tahun 2023		Perangkat Daerah Penanggu ng Jawab
										Target 2022	Pagu Indikatif	Lokasi	Sumber Dana	Prioritas			Target	Pagu Indikatif	
														Nasional	Daerah				
1	4	1	2.0 8	2	Penyediaan Jasa Komunikasi, Sumber Daya Air dan Listrik	Penyediaan jasa komunikasi, sumber daya air dan listrik	1 paket			1 paket	260,000,000	Kab. Purwakart a, Purwakart a, Nagri Kidul	[DANA UMUM] - PENDAPAT AN ASLI DAERAH (PAD)		Peningkata n Infrastrukt ur Dasar Perekonomi an Masyarakat	Penyediaan Jasa Penunjang Urusan Pemerintahan Daerah	1 paket	273,000,000	Dinas Perumaha n dan Kawasan Permukim an
1	4	1	2.0 8	4	Penyediaan Jasa Pelayanan Umum Kantor	gaji 13 THL	1 paket			1 paket	5,000,000,00 0	Kab. Purwakart a, Purwakart a, Nagri Kidul	[DANA UMUM] - PENDAPAT AN ASLI DAERAH (PAD)		Peningkata n Infrastrukt ur Dasar Perekonomi an Masyarakat	Penyediaan Jasa Penunjang Urusan Pemerintahan Daerah	1 paket	5,250,000,00 0	Dinas Perumaha n dan Kawasan Permukim an
						kadedeuh PTT	1 paket			1 paket									
						Pemberian Insentif Pegawai Lapangan	1 paket			1 paket									
						Penyediaan Extra Fooding Bagi Petugas Lapangan (PNS, PTT, THL)	1 paket			1 paket									
						Penyediaan jasa kebersihan kantor	1 paket			1 paket									
						Penyediaan Jasa Tenaga Piket Malam	1 paket			1 paket									
						Penyediaan Jasa Tenaga PTT	1 paket			1 paket									
						Penyediaan Penunjang Kesehatan Pegawai	1 paket			1 paket									
						Penyediaan Petugas THL Taman dan Prasarana, Sarana dan Utilitas (PSU)	1 paket			1 paket									
						Premi Asuransi BPJS Kesehatan Non PNS	1 paket			1 paket									
1	4	1	2.0 9		Pemeliharaan Barang Milik Daerah Penunjang Urusan Pemerintahan Daerah	Jumlah Pemeliharaan Barang Milik Daerah Penunjang Urusan Pemerintahan Daerah	Sub Kegiata n		Sub Kegiatan	3 Sub Kegiata n	1,005,000,00 0					3 Sub Kegiata n	1,055,250,00 0		
1	4	1	2.0 9	1	Penyediaan Jasa Pemeliharaan, Biaya Pemeliharaan dan Pajak Kendaraan Perorangan Dinas atau Kendaraan Dinas Jabatan	Pemeliharaan rutin/berkala kendaraan dinas/operasional	1 paket			1 paket	350,000,000	Kab. Purwakart a, Purwakart a, Nagri Kidul	[DANA UMUM] - PENDAPAT AN ASLI DAERAH (PAD)		Peningkata n Infrastrukt ur Dasar Perekonomi an Masyarakat	Pemeliharaan Barang Milik Daerah Penunjang Urusan Pemerintahan Daerah	1 paket	367,500,000	Dinas Perumaha n dan Kawasan Permukim an
						Penyediaan jasa pemeliharaan dan perizinan kendaraan dinas/operasional	1 paket			1 paket							1 paket		
1	4	1	2.0 9	9	Pemeliharaan/Rehabilitasi Gedung Kantor dan Bangunan Lainnya	Penataan Aula Dinas Tata Ruang dan Permukiman Kabupaten Purwakarta	1 paket			1 paket	500,000,000	Kab. Purwakart a, Purwakart	[DANA UMUM] - PENDAPAT AN ASLI		Peningkata n Infrastrukt ur Dasar Perekonomi	Pemeliharaan Barang Milik Daerah Penunjang Urusan Pemerintahan Daerah	1 paket	525,000,000	Dinas Perumaha n dan Kawasan
						Penataan dan Pemeliharaan Taman Kantor Dinas	1 paket			1 paket							1 paket		

*Rencana Kerja Pemerintah Daerah (RKPD)
Kabupaten Purwakarta Tahun 2022*

Kode						Urusan/ Bidang Urusan/ Program/ Kegiatan/ Sub Kegiatan	Indikator Program/ Kegiatan/ Sub Kegiatan	Target Akhir Periode RPJMD	Realisa si Capaian RKPD Tahun 2020	Prakira an Capaian Target RKPD Tahun 2021	Capaian Kinerja dan Kerangka Pendanaan						Kelompok Sasaran	Prakiraan Maju Rencana Tahun 2023		Perangkat Daerah Penanggu ng Jawab
											Target 2022	Pagu Indikatif	Lokasi	Sumber Dana	Prioritas			Target	Pagu Indikatif	
															Nasional	Daerah				
						Penataan Gedung Kantor Dinas Tata Ruang dan Permukiman Kabupaten Purwakarta	1 paket			1 paket		a, Nagri Kidul	DAERAH (PAD)		an Masyarakat		1 paket		Permukim an	
						Penataan Ruang rapat	1 paket			1 paket							1 paket			
1	4	1	2.0 9	1 1	Pemeliharaan/Rehabilitasi Sarana dan Prasarana Pendukung Gedung Kantor atau Bangunan Lainnya	Pemeliharaan rutin/berkala perlengkapan gedung kantor	1 paket			1 paket	155,000,000	Kab. Purwakart a, Purwakart a, Nagri Kidul	[DANA UMUM] - PENDAPAT AN ASLI DAERAH (PAD)		Peningkata n Infrastrukt ur Dasar Perekonomi an Masyarakat	Pemeliharaan Barang Milik Daerah Penunjang Urusan Pemerintahan Daerah	1 paket	162,750,000	Dinas Perumaha n dan Kawasan Permukim an	
1	4	3			PROGRAM KAWASAN PERMUKIMAN	Luas Kawasan Kumuh Yang Ditangani Sesuai Dengan Surat Keputusan	Ha		Ha	2 Ha	3,076,860,91 6						2 Ha	3,230,703,96 0		
1	4	3	2.0 2		Penataan dan Peningkatan Kualitas Kawasan Permukiman Kumuh dengan Luas di Bawah 10 (sepuluh) Ha	meningkatnya jumlah Kualitas Kawasan Permukiman Kumuh dengan Luas di Bawah 10 (sepuluh) Ha	Sub Kegiata n		Sub Kegiatan	4 Sub Kegiata n	1,913,430,45 8						4 Sub Kegiata n	2,009,101,98 0		
1	4	3	2.0 2	1	Survei dan Penetapan Lokasi Perumahan dan Permukiman Kumuh	Penyusunan Kebijakan pengendalian dan kerusakan lingkungan	1 paket			1 paket	400,000,000	Kab. Purwakart a, Purwakart a, Nagri Kidul	[DANA UMUM] - PENDAPAT AN ASLI DAERAH (PAD)	Memperkuat Infrastrukt ur Untuk Mendukung Pengembang an Ekonomi Dan Pelayanan Dasar	Peningkata n Infrastrukt ur Dasar Perekonomi an Masyarakat	Penataan dan Peningkatan Kualitas Kawasan Permukiman Kumuh dengan Luas di Bawah 10 (sepuluh) Ha	1 paket	420,000,000	Dinas Perumaha n dan Kawasan Permukim an	
1	4	3	2.0 2	2	Penyusunan Rencana Pencegahan dan Peningkatan Kualitas Perumahan Kumuh dan Permukiman Kumuh	Dokumen RP2KPKP	1 paket			1 paket	800,000,000	Kab. Purwakart a, Purwakart a, Nagri Kidul	[DANA UMUM] - PENDAPAT AN ASLI DAERAH (PAD)	Memperkuat Infrastrukt ur Untuk Mendukung Pengembang an Ekonomi Dan Pelayanan Dasar	Peningkata n Infrastrukt ur Dasar Perekonomi an Masyarakat	Penataan dan Peningkatan Kualitas Kawasan Permukiman Kumuh dengan Luas di Bawah 10 (sepuluh) Ha	1 paket	840,000,000	Dinas Perumaha n dan Kawasan Permukim an	
						Dokumen RP3KP	1 paket			1 paket							1 paket			
1	4	3	2.0 2	3	Pembentukan/Pembinaan Kelompok Swadaya Masyarakat di Permukiman Kumuh	Fasilitas Audit Independent untuk KSM Penerima BLM di Kabupaten Purwakarta	1 paket			1 paket	600,000,000	Kab. Purwakart a, Purwakart a, Nagri Kidul	[DANA UMUM] - PENDAPAT AN ASLI DAERAH (PAD)	Memperkuat Infrastrukt ur Untuk Mendukung Pengembang an Ekonomi Dan Pelayanan Dasar	Peningkata n Infrastrukt ur Dasar Perekonomi an Masyarakat	Penataan dan Peningkatan Kualitas Kawasan Permukiman Kumuh dengan Luas di Bawah 10 (sepuluh) Ha	1 paket	630,000,000	Dinas Perumaha n dan Kawasan Permukim an	
						Revisi SK Kumuh	1 paket			1 paket							1 paket			

*Rencana Kerja Pemerintah Daerah (RKPD)
Kabupaten Purwakarta Tahun 2022*

Kode					Urusan/ Bidang Urusan/ Program/ Kegiatan/ Sub Kegiatan	Indikator Program/ Kegiatan/ Sub Kegiatan	Target Akhir Periode RPJMD	Realisa si Capaian RKPD Tahun 2020	Prakira an Capaian Target RKPD Tahun 2021	Capaian Kinerja dan Kerangka Pendanaan						Kelompok Sasaran	Prakiraan Maju Rencana Tahun 2023		Perangkat Daerah Penanggu ng Jawab
										Target 2022	Pagu Indikatif	Lokasi	Sumber Dana	Prioritas			Target	Pagu Indikatif	
														Nasional	Daerah				
1	4	3	2.0 2	8	Penyusunan/Review/Lega lisasi Kebijakan Bidang PKP	Bintek Penguatan Kelembagaan KPP IPAL 7lokasi	1 paket			1 paket	113,430,458	Kab. Purwakart a, Purwakart a, Nagri Kidul	[DANA UMUM] - PENDAPAT AN ASLI DAERAH (PAD)	Memperkuat Infrastrukt ur Untuk Mendukung Pengembang an Ekonomi Dan Pelayanan Dasar	Peningkata n Infrastrukt ur Dasar Perekonomi an Masyarakat	Penataan dan Peningkatan Kualitas Kawasan Permukiman Kumuh dengan Luas di Bawah 10 (sepuluh) Ha	1 paket	119,101,980	Dinas Perumaha n dan Kawasan Permukim an
1	4	3	2.0 3		Peningkatan Kualitas Kawasan Permukiman Kumuh dengan Luas di Bawah 10 (sepuluh) Ha	jumlah peningkatan kualitas Kawasan Permukiman Kumuh dengan Luas di Bawah 10 (sepuluh) ha	Sub Kegiata n		Sub Kegiatan	3 Sub Kegiata n	1,163,430,458						3 Sub Kegiata n	1,221,601,980	
1	4	3	2.0 3	1	Penyusunan Rencana Tapak (Site Plan) dan Detail Engineering Design (DED) Peremajaan/Pemugaran Permukiman Kumuh	Penyediaan kegiatan pendataan wilayah lingkungan perkotaan	1 paket			1 paket	200,000,000	Kab. Purwakart a, Purwakart a, Nagri Kidul	[DANA UMUM] - PENDAPAT AN ASLI DAERAH (PAD)		Peningkata n Infrastrukt ur Dasar Perekonomi an Masyarakat	Peningkatan Kualitas Kawasan Permukiman Kumuh dengan Luas di Bawah 10 (sepuluh) ha	1 paket	210,000,000	Dinas Perumaha n dan Kawasan Permukim an
1	4	3	2.0 3	2	Perbaikan Rumah Tidak Layak Huni	Penyediaan kegiatan Penanggulangan dan Pencegahan Daerah Kumuh	1 paket			1 paket	840,000,000	Kab. Purwakart a, Purwakart a, Nagri Kidul	[DANA UMUM] - PENDAPAT AN ASLI DAERAH (PAD)		Peningkata n Infrastrukt ur Dasar Perekonomi an Masyarakat	Peningkatan Kualitas Kawasan Permukiman Kumuh dengan Luas di Bawah 10 (sepuluh) ha	1 paket	882,000,000	Dinas Perumaha n dan Kawasan Permukim an
1	4	3	2.0 3	4	Koordinasi dan Sinkronisasi Pengendalian Penyelenggaraan Pemugaran/Peremajaan Permukiman Kumuh	Dana Penunjang DAK Perumahan	1 paket			1 paket	123,430,458	Kab. Purwakart a, Purwakart a, Nagri Kidul	[DANA UMUM] - PENDAPAT AN ASLI DAERAH (PAD)		Peningkata n Infrastrukt ur Dasar Perekonomi an Masyarakat	Peningkatan Kualitas Kawasan Permukiman Kumuh dengan Luas di Bawah 10 (sepuluh) ha	1 paket	129,601,980	Dinas Perumaha n dan Kawasan Permukim an
1	4	4			PROGRAM PERUMAHAN DAN KAWASAN PERMUKIMAN KUMUH	Luas Kawasan Kumuh Yang Ditangani Sesuai Dengan Surat Keputusan	Ha		Ha	2 Ha	1,000,000,000						2 Ha	1,050,000,000	
1	4	4	2.0 1		Pencegahan Perumahan dan Kawasan Permukiman Kumuh pada Daerah Kabupaten/Kota	Jumlah Pencegahan Perumahan dan Kawasan Permukiman kumuh pada Daerah Kabupaten/Kota	Sub Kegiata n		Sub Kegiatan	1 Sub Kegiata n	1,000,000,000						1 Sub Kegiata n	1,050,000,000	
1	4	4	2.0 1	1	Perbaikan Rumah Tidak Layak Huni untuk Pencegahan terhadap Tumbuh dan Berkembangnya	Bansos Perbaikan Rumah Tidak Layak Huni diluar kawasan kumuh	1 paket			1 paket	1,000,000,000	Kab. Purwakart a, Purwakart	[DANA UMUM] - PENDAPAT AN ASLI		Peningkata n Infrastrukt ur Dasar Perekonomi	Pencegahan Perumahan dan Kawasan Permukiman kumuh pada Daerah Kabupaten/Kota	1 paket	1,050,000,000	Dinas Perumaha n dan Kawasan

Kode					Urusan/ Bidang Urusan/ Program/ Kegiatan/ Sub Kegiatan	Indikator Program/ Kegiatan/ Sub Kegiatan	Target Akhir Periode RPJMD	Realisasi Capaian RKPD Tahun 2020	Prakiraan Capaian Target RKPD Tahun 2021	Capaian Kinerja dan Kerangka Pendanaan						Kelompok Sasaran	Prakiraan Maju Rencana Tahun 2023		Perangkat Daerah Penanggung Jawab
										Target 2022	Pagu Indikatif	Lokasi	Sumber Dana	Prioritas			Target	Pagu Indikatif	
														Nasional	Daerah				
					Permukiman Kumuh diluar Kawasan Permukiman Kumuh dengan Luas di Bawah 10 (sepuluh) Ha						a, Nagri Kidul	DAERAH (PAD)		an Masyarakat			Permukiman		
1	4	5			PROGRAM PENINGKATAN PRASARANA, SARANA DAN UTILITAS UMUM (PSU)	Jumlah Pembangunan Prasarana Sarana Unitilitas Penunjang Perumahan	Unit		Unit	10 Unit	1,700,000,000					10 Unit	1,785,000,000		
1	4	5	2.01		Urusan Penyelenggaraan PSU Perumahan	Jumlah Penyelenggaraan PSU Perumahan	Sub Kegiatan		Sub Kegiatan	2 Sub Kegiatan	1,700,000,000					2 Sub Kegiatan	1,785,000,000		
1	4	5	2.01	2	Penyediaan Prasarana, Sarana, dan Utilitas Umum di Perumahan untuk Menunjang Fungsi Hunian	Pembangunan Prototype Unit Sumber Mata Air	1 paket			1 paket	1,500,000,000	Kab. Purwakarta, Purwakarta, Nagri Kidul	[DANA UMUM] - PENDAPATAN ASLI DAERAH (PAD)	Memperkuat Infrastruktur Untuk Mendukung Pengembangan Ekonomi Dan Pelayanan Dasar	Peningkatan Infrastruktur Dasar Perekonomian Masyarakat	Penyelenggaraan PSU Perumahan	1 paket	1,575,000,000	Dinas Perumahan dan Kawasan Permukiman
				Penataan PSU Perumahan yang sudah serah terima		1 paket			1 paket	1 paket									
				Penataan TPU Perumahan yang sudah serah terima		1 paket			1 paket	1 paket									
1	4	5	2.01	3	Koordinasi dan Sinkronisasi dalam rangka Penyediaan Prasarana, Sarana, dan Utilitas Umum Perumahan	Dokumen Kajian Zonasi TPU DI BERBAGAI KECAMATAN DI KABUPATEN PURWAKARTA	1 paket			1 paket	200,000,000	Kab. Purwakarta, Purwakarta, Nagri Kidul	[DANA UMUM] - PENDAPATAN ASLI DAERAH (PAD)	Memperkuat Infrastruktur Untuk Mendukung Pengembangan Ekonomi Dan Pelayanan Dasar	Peningkatan Infrastruktur Dasar Perekonomian Masyarakat	Penyelenggaraan PSU Perumahan	1 paket	210,000,000	Dinas Perumahan dan Kawasan Permukiman
				Monitoring DAK Perumahan		1 paket			1 paket	1 paket									
				Penataan TPU Perumahan yang sudah serah terima		1 paket			1 paket	1 paket									
				Penyediaan kegiatan serah terima PSU dengan Pendampingan Datun yang teroptimalisasi		1 paket			1 paket	1 paket									
1	4	6			PROGRAM PENINGKATAN PELAYANAN SERTIFIKASI, KUALIFIKASI, DAN REGISTRASI BIDANG PERUMAHAN DAN KAWASAN PERMUKIMAN	Jumlah Penerbitan Sertifikasi dan Registrasi Pengembang Perumahan dengan Kualifikasi Kecil	Dokumen		Dokumen	- Dokumen	319,133,131					- Dokumen	335,089,787		
1	4	6	2.01		Sertifikasi dan Registrasi bagi Orang atau Badan Hukum yang Melaksanakan Perancangan dan Perencanaan Rumah	Jumlah Sertifikasi dan Registrasi bagi Orang atau Badan Hukum yang Melaksanakan Perancangan dan Perencanaan Rumah Serta	Sub Kegiatan		Sub Kegiatan	1 Sub Kegiatan	319,133,131					1 Sub Kegiatan	335,089,787		

*Rencana Kerja Pemerintah Daerah (RKPD)
Kabupaten Purwakarta Tahun 2022*

Kode					Urusan/ Bidang Urusan/ Program/ Kegiatan/ Sub Kegiatan	Indikator Program/ Kegiatan/ Sub Kegiatan	Target Akhir Periode RPJMD	Realisa si Capaia n RKPD Tahun 2020	Prakira an Capaian Target RKPD Tahun 2021	Capaian Kinerja dan Kerangka Pendanaan						Kelompok Sasaran	Prakiraan Maju Rencana Tahun 2023		Perangkat Daerah Penanggu ng Jawab
										Target 2022	Pagu Indikatif	Lokasi	Sumber Dana	Prioritas			Target	Pagu Indikatif	
														Nasional	Daerah				
					serta Perencanaan Prasarana, Sarana dan Utilitas Umum PSU Tingkat Kemampuan Kecil	Perencanaan Prasarana,Sarana dan Utilitas Umum (PSU)													
1	4	6	2.0 1	1	Koordinasi dan Sinkronisasi Penerbitan Sertifikasi dan Registrasi Pengembang Perumahan dengan Kualifikasi Kecil	Dana Penunjang Kegiatan Rutilahu	1 paket			1 paket	319,133,131	Kab. Purwakarta, Purwakarta, Nagri Kidul	[DANA UMUM] - PENDAPATAN ASLI DAERAH (PAD)	Peningkatan Infrastruktur Dasar Perekonomian Masyarakat	Sertifikasi dan Registrasi bagi Orang atau Badan Hukum yang Melaksanakan Perancangan dan Perencanaan Rumah Serta Perencanaan Prasarana,Sarana dan Utilitas Umum (PSU)	1 paket	335,089,787	Dinas Perumahan dan Kawasan Permukiman	
				Monitoring Kegiatan Rutilahu		1 paket	1 paket			1 paket									
				Pengadaan Konsultansi Individu Bidang Perumahan		1 paket	1 paket			1 paket									
				Penunjang Kegiatan Tim Verifikasi PSU Perumahan		1 paket	1 paket			1 paket									
TOTAL										72,939,416,312								76,586,387,124	

6. SATUAN POLISI PAMONG PRAJA

Kode					Urusan/ Bidang Urusan/ Program/ Kegiatan/ Sub Kegiatan	Indikator Program/ Kegiatan/ Sub Kegiatan	Target Akhir Periode RPJMD	Realisa si Capaian RKPD Tahun 2020	Prakiraa n Capaian Target RKPD Tahun 2021	Capaian Kinerja dan Kerangka Pendanaan						Kelompok Sasaran	Prakiraan Maju Rencana Tahun 2023		Perangkat Daerah Penanggun g Jawab	
										Target 2022	Pagu Indikatif	Lokasi	Sumber Dana	Prioritas			Target	Pagu Indikatif		
														Nasional	Daerah					
1					URUSAN PEMERINTAHAN WAJIB YANG BERKAITAN DENGAN PELAYANAN DASAR															
1	5				URUSAN PEMERINTAHAN BIDANG KETENTERAMAN DAN KETERTIBAN UMUM SERTA PERLINDUNGAN MASYARAKAT						22,002,639,470								22,834,581,158	
1	5	1			PROGRAM PENUNJANG URUSAN PEMERINTAHAN DAERAH KABUPATEN/KOTA	Capaian SAKIP Perangkat Daerah; Persentase Pemenuhan Penunjang Pelayanan Perkantoran	Opini; Persen		Opini; Persen	B; 90 Opini; Persen	19,003,241,158						B; 90 Opini; Persen	19,387,581,158		
1	5	1	2.01		Perencanaan, Penganggaran, dan Evaluasi Kinerja Perangkat Daerah	Jumlah Perencanaan, Penganggaran, dan Evaluasi Kinerja Perangkat Daerah	Dokume n		Dokume n	1 Dokume n	65,000,000						1 Dokume n	71,500,000		
1	5	1	2.01	1	Penyusunan Dokumen Perencanaan Perangkat Daerah	Jumlah Dokumen Administrasi Keuangan Perangkat Daerah	1 Dokume n			1 Dokume n	10,000,000	Kab. Purwakarta, Semua Kecamatan, Semua Kelurahan	[DANA UMUM] - PENDAPATAN ASLI DAERAH (PAD)	Meningkatka n Sumber Daya Manusia Yang Berkualitas Dan Berdaya Saing	Peningkatan Penyelenggara an Good Governance yang Berbasis IPTEK	Perencanaan , Penganggara n, dan Evaluasi Kinerja Perangkat Daerah	1 Dokume n	11,000,000	Satuan Polisi Pamong Praja	
1	5	1	2.01	6	Koordinasi dan Penyusunan Laporan Capaian Kinerja dan Ikhtisar Realisasi Kinerja SKPD	Jumlah Dokumen Administrasi Keuangan Perangkat Daerah	6 Dokume n			6 Dokume n	55,000,000	Kab. Purwakarta, Semua Kecamatan, Semua Kelurahan	[DANA UMUM] - PENDAPATAN ASLI DAERAH (PAD)	Meningkatka n Sumber Daya Manusia Yang Berkualitas Dan Berdaya Saing	Peningkatan Penyelenggara an Good Governance yang Berbasis IPTEK	Perencanaan , Penganggara n, dan Evaluasi Kinerja Perangkat Daerah	6 Dokume n	60,500,000	Satuan Polisi Pamong Praja	
1	5	1	2.02		Administrasi Keuangan Perangkat Daerah	Jumlah Dokumen Administrasi Keuangan Perangkat Daerah	Dokume n		Dokume n	3 Dokume n	11,548,241,158						3 Dokume n	11,549,241,158		
1	5	1	2.02	1	Penyediaan Gaji dan Tunjangan ASN	Jumlah Dokumen Administrasi Keuangan Perangkat Daerah	3 Dokume n			3 Dokume n	11,492,041,158	Kab. Purwakarta, Semua Kecamatan, Semua Kelurahan	[DANA UMUM] - PENDAPATAN ASLI DAERAH (PAD)	Meningkatka n Sumber Daya Manusia Yang Berkualitas Dan Berdaya Saing	Peningkatan Penyelenggara an Good Governance yang Berbasis IPTEK	Administrasi Keuangan Perangkat Daerah	3 Dokume n	11,492,041,158	Satuan Polisi Pamong Praja	
1	5	1	2.02	5	Koordinasi dan Penyusunan Laporan Keuangan Akhir Tahun SKPD	Jumlah item laporan keuangan akhir tahun yang dibutuhkan	20 Dokume n			20 Dokume n	10,000,000	Kab. Purwakarta, Semua	[DANA UMUM] - PENDAPATAN	Meningkatka n Sumber Daya	Peningkatan Penyelenggara an Good	Administrasi Keuangan	20 Dokume n	11,000,000	Satuan Polisi	

Kode					Urusan/ Bidang Urusan/ Program/ Kegiatan/ Sub Kegiatan	Indikator Program/ Kegiatan/ Sub Kegiatan	Target Akhir Periode RPJMD	Realisa si Capaian RKPD Tahun 2020	Prakiraa n Capaian Target RKPD Tahun 2021	Capaian Kinerja dan Kerangka Pendanaan						Kelompok Sasaran	Prakiraan Maju Rencana Tahun 2023		Perangkat Daerah Penanggun g Jawab
										Target 2022	Pagu Indikatif	Lokasi	Sumber Dana	Prioritas			Target	Pagu Indikatif	
														Nasional	Daerah				
											Kecamatan, Semua Kelurahan	N ASLI DAERAH (PAD)	Manusia Yang Berkualitas Dan Berdaya Saing	Governance yang Berbasis IPTEK	Perangkat Daerah			Pamong Praja	
1	5	1	2.0 2	7	Koordinasi dan Penyusunan Laporan Keuangan Bulanan/Triwulanan/Semeste ran SKPD	Tersusunnya Laporan Keuangan Bulanan/Semesteran	12 Dokume n			12 Dokume n	46,200,000	Kab. Purwakarta, Semua Kecamatan, Semua Kelurahan	[DANA UMUM] - PENDAPATA N ASLI DAERAH (PAD)	Meningkatka n Sumber Daya Manusia Yang Berkualitas Dan Berdaya Saing	Peningkatan Penyelenggara an Good Governance yang Berbasis IPTEK	Administrasi Keuangan Perangkat Daerah	12 Dokume n	46,200,000	Satuan Polisi Pamong Praja
1	5	1	2.0 3		Administrasi Barang Milik Daerah pada Perangkat Daerah	Jumlah Administrasi Barang Milik Daerah Pada Perangkat Daerah	Dokume n		Dokume n	2 Dokume n	30,000,000						2 Dokume n	30,000,000	
1	5	1	2.0 3	1	Penyusunan Perencanaan Kebutuhan Barang Milik Daerah SKPD	Jumlah dokumen laporan perencanaan kebutuhan barang milik daerah	2 Dokume n			2 Dokume n	15,000,000	Kab. Purwakarta, Semua Kecamatan, Semua Kelurahan	[DANA UMUM] - PENDAPATA N ASLI DAERAH (PAD)	Meningkatka n Sumber Daya Manusia Yang Berkualitas Dan Berdaya Saing	Peningkatan Penyelenggara an Good Governance yang Berbasis IPTEK	Administrasi Barang Milik Daerah Pada Perangkat Daerah	2 Dokume n	15,000,000	Satuan Polisi Pamong Praja
1	5	1	2.0 3	6	Penatausahaan Barang Milik Daerah pada SKPD	Jumlah dokumen laporan inventaris barang milik daerah yang di susun	4 Dokume n			4 Dokume n	15,000,000	Kab. Purwakarta, Semua Kecamatan, Semua Kelurahan	[DANA UMUM] - PENDAPATA N ASLI DAERAH (PAD)	Meningkatka n Sumber Daya Manusia Yang Berkualitas Dan Berdaya Saing	Peningkatan Penyelenggara an Good Governance yang Berbasis IPTEK	Administrasi Barang Milik Daerah Pada Perangkat Daerah	4 Dokume n	15,000,000	Satuan Polisi Pamong Praja
1	5	1	2.0 5		Administrasi Kepegawaian Perangkat Daerah	Jumlah Administrasi Kepegawaian Daerah	Dokume n		Dokume n	4 Dokume n	870,000,000						4 Dokume n	890,000,000	
1	5	1	2.0 5	2	Pengadaan Pakaian Dinas Beserta Atribut Kelengkapannya	Jumlah Pakaian Dinas Beserta Atribut Kelengkapannya Yang Dibutuhkan	260 Stel			260 Stel	650,000,000	Kab. Purwakarta, Semua Kecamatan, Semua Kelurahan	[DANA UMUM] - PENDAPATA N ASLI DAERAH (PAD)		Peningkatan Penyelenggara an Good Governance yang Berbasis IPTEK	Administrasi Kepegawaian Daerah	260 Stel	650,000,000	Satuan Polisi Pamong Praja
1	5	1	2.0 5	3	Pendataan dan Pengolahan Administrasi Kepegawaian	Persentase layanan administrasi kepegawaian yang dilaksanakan tepat waktu	1 Dokume n			1 Dokume n	15,000,000	Kab. Purwakarta, Semua Kecamatan, Semua Kelurahan	[DANA UMUM] - PENDAPATA N ASLI DAERAH (PAD)		Peningkatan Penyelenggara an Good Governance yang Berbasis IPTEK	Administrasi Kepegawaian Daerah	1 Dokume n	15,000,000	Satuan Polisi Pamong Praja

*Rencana Kerja Pemerintah Daerah (RKPD)
Kabupaten Purwakarta Tahun 2022*

Kode					Urusan/ Bidang Urusan/ Program/ Kegiatan/ Sub Kegiatan	Indikator Program/ Kegiatan/ Sub Kegiatan	Target Akhir Periode RPJMD	Realisa si Capaian RKPD Tahun 2020	Prakiraa n Capaian Target RKPD Tahun 2021	Capaian Kinerja dan Kerangka Pendanaan						Kelompok Sasaran	Prakiraan Maju Rencana Tahun 2023		Perangkat Daerah Penanggun g Jawab
										Target 2022	Pagu Indikatif	Lokasi	Sumber Dana	Prioritas			Target	Pagu Indikatif	
														Nasional	Daerah				
1	5	1	2.0 5	4	Koordinasi dan Pelaksanaan Sistem Informasi Kepegawaian	Meningkatnya koordinasi dan pelaksanaan sistem informasi kepegawaian	1 Dokume n			1 Dokume n	15,000,000	Kab. Purwakarta, Semua Kecamatan, Semua Kelurahan	[DANA UMUM] - PENDAPATA N ASLI DAERAH (PAD)		Peningkatan Penyelenggara an Good Governance yang Berbasis IPTEK	Administrasi Kepegawaian Daerah	1 Dokume n	15,000,000	Satuan Polisi Pamong Praja
1	5	1	2.0 5	9	Pendidikan dan Pelatihan Pegawai Berdasarkan Tugas dan Fungsi	Jumlah Kegiatan Bimbingan Teknis Pelatihan Dasar Satpol PP	40 orang			40 orang	190,000,000	Kab. Purwakarta, Semua Kecamatan, Semua Kelurahan	[DANA UMUM] - PENDAPATA N ASLI DAERAH (PAD)		Peningkatan Penyelenggara an Good Governance yang Berbasis IPTEK	Administrasi Kepegawaian Daerah	40 orang	210,000,000	Satuan Polisi Pamong Praja
						Jumlah Kegiatan Pendidikan dan Pelatihan Pegawai Berdasarkan Tugas dan Fungsi	3 kegiatan			3 kegiatan									
						Jumlah Kegiatan Pengiriman Peserta Diklat Intejejen	3 orang			3 orang									
						Jumlah Kegiatan Pengiriman Peserta Diklat PPNS	4 orang			4 orang									
1	5	1	2.0 6		Administrasi Umum Perangkat Daerah	Jumlah Administrasi Umum Perangkat Daerah	Dokume n		Dokume n	6 Dokume n	770,000,000						6 Dokume n	864,340,000	
1	5	1	2.0 6	1	Penyediaan Komponen Instalasi Listrik/Penerangan Bangunan Kantor	Jumlah item BaraJumlah item Komponen Instalasi Listrik/Penerangan Bangunan Kantor yang dibutuhkan	1 Paket			1 Paket	75,000,000	Kab. Purwakarta, Semua Kecamatan, Semua Kelurahan	[DANA UMUM] - PENDAPATA N ASLI DAERAH (PAD)		Peningkatan Penyelenggara an Good Governance yang Berbasis IPTEK	Administrasi Umum Perangkat Daerah	1 Paket	85,000,000	Satuan Polisi Pamong Praja
1	5	1	2.0 6	2	Penyediaan Peralatan dan Perlengkapan Kantor	Jumlah Alat Tulis kantor yang dibutuhkan	1 Paket			1 Paket	100,000,000	Kab. Purwakarta, Semua Kecamatan, Semua Kelurahan	[DANA UMUM] - PENDAPATA N ASLI DAERAH (PAD)		Peningkatan Penyelenggara an Good Governance yang Berbasis IPTEK	Administrasi Umum Perangkat Daerah	1 Paket	120,000,000	Satuan Polisi Pamong Praja
1	5	1	2.0 6	3	Penyediaan Peralatan Rumah Tangga	Jumlah Item Peralatan Rumah Tangga yang dibutuhkan	1 Paket			1 Paket	50,000,000	Kab. Purwakarta, Semua Kecamatan, Semua Kelurahan	[DANA UMUM] - PENDAPATA N ASLI DAERAH (PAD)		Peningkatan Penyelenggara an Good Governance yang Berbasis IPTEK	Administrasi Umum Perangkat Daerah	1 Paket	55,500,000	Satuan Polisi Pamong Praja
1	5	1	2.0 6	4	Penyediaan Bahan Logistik Kantor	Jumlah dokumen penyediaan bahan logistik kantor	3 Dokume n			3 Dokume n	225,000,000	Kab. Purwakarta, Semua	[DANA UMUM] - PENDAPATA		Peningkatan Penyelenggara an Good	Administrasi Umum	3 Dokume n	248,640,000	Satuan Polisi

Rencana Kerja Pemerintah Daerah (RKPD)
Kabupaten Purwakarta Tahun 2022

Kode					Urusan/ Bidang Urusan/ Program/ Kegiatan/ Sub Kegiatan	Indikator Program/ Kegiatan/ Sub Kegiatan	Target Akhir Periode RPJMD	Realisa si Capaian RKPD Tahun 2020	Prakiraa n Capaian Target RKPD Tahun 2021	Capaian Kinerja dan Kerangka Pendanaan						Kelompok Sasaran	Prakiraan Maju Rencana Tahun 2023		Perangkat Daerah Penanggun g Jawab
										Target 2022	Pagu Indikatif	Lokasi	Sumber Dana	Prioritas			Target	Pagu Indikatif	
														Nasional	Daerah				
											Kecamatan, Semua Kelurahan	N ASLI DAERAH (PAD)		Governance yang Berbasis IPTEK	Perangkat Daerah			Pamong Praja	
1	5	1	2.0 6	5	Penyediaan Barang Cetakan dan Penggandaan	Jumlah dokumen barang cetak dan penggandaan	1 Dokume n			1 Dokume n	75,000,000	Kab. Purwakarta, Semua Kecamatan, Semua Kelurahan	[DANA UMUM] - PENDAPATA N ASLI DAERAH (PAD)		Peningkatan Penyelenggara an Good Governance yang Berbasis IPTEK	Administrasi Umum Perangkat Daerah	1 Dokume n	83,250,000	Satuan Polisi Pamong Praja
1	5	1	2.0 6	9	Penyelenggaraan Rapat Koordinasi dan Konsultasi SKPD	Jumlah dokumen Rapat Koordinasi dan Konsultasi SKPD	1 Dokume n			1 Dokume n	245,000,000	Kab. Purwakarta, Semua Kecamatan, Semua Kelurahan	[DANA UMUM] - PENDAPATA N ASLI DAERAH (PAD)		Peningkatan Penyelenggara an Good Governance yang Berbasis IPTEK	Administrasi Umum Perangkat Daerah	1 Dokume n	271,950,000	Satuan Polisi Pamong Praja
1	5	1	2.0 7		Pengadaan Barang Milik Daerah Penunjang Urusan Pemerintah Daerah	Jumlah Pengadaan Barang Milik Daerah Penunjang Urusan Pemerintah Daerah	Dokume n		Dokume n	4 Dokume n	800,000,000						4 Dokume n	887,500,000	
1	5	1	2.0 7	2	Pengadaan Kendaraan Dinas Operasional atau Lapangan	Jumlah Pengadaan Kendaraan Dinas Operasional atau Lapangan	1 Dokume n			1 Dokume n	400,000,000	Kab. Purwakarta, Semua Kecamatan, Semua Kelurahan	[DANA UMUM] - PENDAPATA N ASLI DAERAH (PAD)		Peningkatan Penyelenggara an Good Governance yang Berbasis IPTEK	Barang Milik Daerah Penunjang Urusan Pemerintah Daerah	1 Dokume n	444,000,000	Satuan Polisi Pamong Praja
1	5	1	2.0 7	5	Pengadaan Mebel	Jumlah Pengadaan Mebel	1 Dokume n			1 Dokume n	50,000,000	Semua Kabupaten/Kot a, Semua Kecamatan, Semua Kelurahan	[DANA UMUM] - PENDAPATA N ASLI DAERAH (PAD)		Peningkatan Penyelenggara an Good Governance yang Berbasis IPTEK	Barang Milik Daerah Penunjang Urusan Pemerintah Daerah	1 Dokume n	55,000,000	Satuan Polisi Pamong Praja
1	5	1	2.0 7	6	Pengadaan Peralatan dan Mesin Lainnya	Jumlah dokumen Pengadaan Peralatan dan Mesin Lainnya	1 Dokume n			1 Dokume n	200,000,000	Kab. Purwakarta, Semua Kecamatan, Semua Kelurahan	[DANA UMUM] - PENDAPATA N ASLI DAERAH (PAD)		Peningkatan Penyelenggara an Good Governance yang Berbasis IPTEK	Barang Milik Daerah Penunjang Urusan Pemerintah Daerah	1 Dokume n	222,000,000	Satuan Polisi Pamong Praja
1	5	1	2.0 7	10	Pengadaan Sarana dan Prasarana Gedung Kantor atau Bangunan Lainnya	Jumlah dokumen Pengadaan Sarana dan Prasarana Gedung Kantor atau Bangunan Lainnya	1 Dokume n			1 Dokume n	150,000,000	Semua Kabupaten/Kot a, Semua Kecamatan, Semua Kelurahan	[DANA UMUM] - PENDAPATA N ASLI DAERAH (PAD)		Peningkatan Penyelenggara an Good Governance yang Berbasis IPTEK	Barang Milik Daerah Penunjang Urusan Pemerintah Daerah	1 Dokume n	166,500,000	Satuan Polisi Pamong Praja
1	5	1	2.0 8		Penyediaan Jasa Penunjang Urusan Pemerintahan Daerah	Jumlah Dokumen Penyediaan	Dokume n		Dokume n	2 Dokume n	4,300,000,000						2 Dokume n	4,320,000,000	

Rencana Kerja Pemerintah Daerah (RKPD)
Kabupaten Purwakarta Tahun 2022

Kode						Urusan/ Bidang Urusan/ Program/ Kegiatan/ Sub Kegiatan	Indikator Program/ Kegiatan/ Sub Kegiatan	Target Akhir Periode RPJMD	Realisa si Capaian RKPD Tahun 2020	Prakiraa n Capaian Target RKPD Tahun 2021	Capaian Kinerja dan Kerangka Pendanaan						Kelompok Sasaran	Prakiraan Maju Rencana Tahun 2023		Perangkat Daerah Penanggun g Jawab
											Target 2022	Pagu Indikatif	Lokasi	Sumber Dana	Prioritas			Target	Pagu Indikatif	
															Nasional	Daerah				
						Jasa Penunjang Urusan Pemerintahan Daerah														
1	5	1	2.0 8	2	Penyediaan Jasa Komunikasi, Sumber Daya Air dan Listrik	Jumlah Penyediaan Jasa Komunikasi, Sumber Daya Air dan Listrik	1 Dokume n			1 Dokume n	100,000,000	Kab. Purwakarta, Semua Kecamatan, Semua Kelurahan	[DANA UMUM] - PENDAPATA N ASLI DAERAH (PAD)		Peningkatan Penyelenggara an Good Governance yang Berbasis IPTEK	Penyediaan Jasa Penunjang Urusan Pemerintaha n Daerah	1 Dokume n	120,000,000	Satuan Polisi Pamong Praja	
1	5	1	2.0 8	4	Penyediaan Jasa Pelayanan Umum Kantor	Jumlah Penyediaan Jasa Administrasi Umum Kantor	1 Dokume n			1 Dokume n	4,200,000,000	Kab. Purwakarta, Semua Kecamatan, Semua Kelurahan	[DANA UMUM] - PENDAPATA N ASLI DAERAH (PAD)		Peningkatan Penyelenggara an Good Governance yang Berbasis IPTEK	Penyediaan Jasa Penunjang Urusan Pemerintaha n Daerah	1 Dokume n	4,200,000,000	Satuan Polisi Pamong Praja	
1	5	1	2.0 9		Pemeliharaan Barang Milik Daerah Penunjang Urusan Pemerintahan Daerah	Jumlah Dokumen Pemeliharaan Barang Milik Daerah Penunjang Urusan Pemerintahan Daerah	Dokume n		Dokume n	3 Dokume n	620,000,000						3 Dokume n	775,000,000		
1	5	1	2.0 9	2	Penyediaan Jasa Pemeliharaan, Biaya Pemeliharaan, Pajak, dan Perizinan Kendaraan Dinas Operasional atau Lapangan	Jumlah Penyediaan Jasa Pemeliharaan, Biaya Pemeliharaan, Pajak, dan Perizinan Kendaraan Dinas Operasional atau Lapangan	1 Dokume n			1 Dokume n	450,000,000	Kab. Purwakarta, Semua Kecamatan, Semua Kelurahan	[DANA UMUM] - PENDAPATA N ASLI DAERAH (PAD)		Peningkatan Penyelenggara an Good Governance yang Berbasis IPTEK	Pemeliharaa n Barang Milik Daerah Penunjang Urusan Pemerintaha n Daerah	1 Dokume n	555,000,000	Satuan Polisi Pamong Praja	
1	5	1	2.0 9	6	Pemeliharaan Peralatan dan Mesin Lainnya	Jumlah Pemeliharaan Peralatan dan Mesin Lainnya	1 Dokume n			1 Dokume n	100,000,000	Kab. Purwakarta, Semua Kecamatan, Semua Kelurahan	[DANA UMUM] - PENDAPATA N ASLI DAERAH (PAD)		Peningkatan Penyelenggara an Good Governance yang Berbasis IPTEK	Pemeliharaa n Barang Milik Daerah Penunjang Urusan Pemerintaha n Daerah	1 Dokume n	120,000,000	Satuan Polisi Pamong Praja	
1	5	1	2.0 9	9	Pemeliharaan/Rehabilitasi Gedung Kantor dan Bangunan Lainnya	Jumlah Pemeliharaan/Rehabilit asi Gedung Kantor dan Bangunan Lainnya	1 Dokume n			1 Dokume n	70,000,000	Kab. Purwakarta, Semua Kecamatan, Semua Kelurahan	[DANA UMUM] - PENDAPATA N ASLI DAERAH (PAD)		Peningkatan Penyelenggara an Good Governance yang Berbasis IPTEK	Pemeliharaa n Barang Milik Daerah Penunjang Urusan Pemerintaha n Daerah	1 Dokume n	100,000,000	Satuan Polisi Pamong Praja	
1	5	2			PROGRAM PENINGKATAN KETENTERAMAN DAN KETERTIBAN UMUM	Frekuensi Pembinaan, Pengawasan dan Penyuluhan Terhadap Masyarakat, Aparatur atau Badan Hukum; Persentase Kasus Pelanggaran Peraturan Perundang-undangan	%; %; Kegiatan ; Kegiatan ; %		%; %; Kegiatan ; Kegiatan ; %	100; 100; 40; 8; 60 %; %; Kegiatan ;	2,999,398,312						100; 100; 40; 8; 60 %; %; Kegiatan ;	3,447,000,000		

Kode					Urusan/ Bidang Urusan/ Program/ Kegiatan/ Sub Kegiatan	Indikator Program/ Kegiatan/ Sub Kegiatan	Target Akhir Periode RPJMD	Realisa si Capaian RKPD Tahun 2020	Prakiraa n Capaian Target RKPD Tahun 2021	Capaian Kinerja dan Kerangka Pendanaan						Kelompok Sasaran	Prakiraan Maju Rencana Tahun 2023		Perangkat Daerah Penanggun g Jawab
										Target 2022	Pagu Indikatif	Lokasi	Sumber Dana	Prioritas			Target	Pagu Indikatif	
														Nasional	Daerah				
						Daerah dan Ketertiban Umum Yang Tertangani; Frekuensi Pelaksanaan Operasi dan Pengendalian / Penertiban Trantibmas; Frekuensi Pelaksanaan Kerjasama, Pengawasan, Pencegahan dan Penertiban Terhadap Asset Daerah; Jumlah Warga Negara, Badan Hukum dan Aparatur Yang Memperoleh Layanan Akibat Dari Penegakan Hukum Perda dan Perkada				Kegiatan ; %						Kegiatan ; %			
1	5	2	2.01		Penanganan Gangguan Ketenteraman dan Ketertiban Umum dalam 1 (satu) Daerah Kabupaten/Kota	Jumlah Kegiatan Penanganan Gangguan Ketenteraman dan Ketertiban Umum dalam 1 (satu) Daerah Kabupaten/Kota	Kegiatan		Kegiatan	7 Kegiatan	2,274,398,312						7 Kegiatan	2,720,000,000	
1	5	2	2.01	1	Pencegahan Gangguan Ketenteraman dan Ketertiban Umum melalui Deteksi Dini dan Cegah Dini, Pembinaan dan Penyuluhan, Pelaksanaan Patroli, Pengamanan, dan Pengawasan	Jumlah Kegiatan Pencegahan Gangguan Ketenteraman dan Ketertiban Umum melalui Deteksi Dini dan Cegah Dini, Pembinaan dan Penyuluhan, Pelaksanaan Patroli, Pengamanan, dan Pengawasan	3 kegiatan			3 kegiatan	750,000,000	Semua Kabupaten/Kot a, Semua Kecamatan, Semua Kelurahan	[DANA UMUM] - PENDAPATA N ASLI DAERAH (PAD)	Memperkuat Stabilitas Polhukhanka m Dan Transformasi Pelayanan Publik	Peningkatan Penyelenggara an Good Governance yang Berbasis IPTEK	Stakeholder, Anggota Satlinmas dan Masyarakat Umum	3 kegiatan	800,000,000	Satuan Polisi Pamong Praja
1	5	2	2.01	2	Penindakan atas Gangguan Ketenteraman dan Ketertiban Umum Berdasarkan Perda dan Perkada melalui Penertiban dan Penanganan Unjuk Rasa dan Kerusuhan Massa	Jumlah Kegiatan Penindakan atas Gangguan Ketenteraman dan Ketertiban Umum Berdasarkan Perda dan Perkada melalui Penertiban dan Penanganan Unjuk Rasa dan Kerusuhan Massa	3 kegiatan			3 kegiatan	150,000,000	Kab. Purwakarta, Semua Kecamatan, Semua Kelurahan	[DANA UMUM] - PENDAPATA N ASLI DAERAH (PAD)	Memperkuat Stabilitas Polhukhanka m Dan Transformasi Pelayanan Publik	Peningkatan Penyelenggara an Good Governance yang Berbasis IPTEK	Stakeholder, Anggota Satlinmas dan Masyarakat Umum	3 kegiatan	160,000,000	Satuan Polisi Pamong Praja
1	5	2	2.01	4	Pemberdayaan Perlindungan Masyarakat dalam rangka Ketentraman dan Ketertiban Umum	Jumlah Kegiatan Pemberdayaan Perlindungan Masyarakat Dalam	8 Kegiatan			8 Kegiatan	1,000,000,000	Kab. Purwakarta, Semua Kecamatan,	[DANA UMUM] - PENDAPATA N ASLI	Memperkuat Stabilitas Polhukhanka m Dan	Peningkatan Penyelenggara an Good Governance	Stakeholder, Anggota Satlinmas dan	8 Kegiatan	1,200,000,000	Satuan Polisi Pamong Praja

*Rencana Kerja Pemerintah Daerah (RKPD)
Kabupaten Purwakarta Tahun 2022*

Kode					Urusan/ Bidang Urusan/ Program/ Kegiatan/ Sub Kegiatan	Indikator Program/ Kegiatan/ Sub Kegiatan	Target Akhir Periode RPJMD	Realisa si Capaian RKPD Tahun 2020	Prakiraa n Capaian Target RKPD Tahun 2021	Capaian Kinerja dan Kerangka Pendanaan						Kelompok Sasaran	Prakiraan Maju Rencana Tahun 2023		Perangkat Daerah Penanggun g Jawab
										Target 2022	Pagu Indikatif	Lokasi	Sumber Dana	Prioritas			Target	Pagu Indikatif	
														Nasional	Daerah				
						Rangka Ketentraman & Ketertiban Umum						Semua Kelurahan	DAERAH (PAD)	Transformasi Pelayanan Publik	yang Berbasis IPTEK	Masyarakat Umum			
1	5	2	2.01	5	Peningkatan Kapasitas SDM Satuan Polisi Pamongpraja dan Satuan Perlindungan Masyarakat termasuk dalam Pelaksanaan Tugas yang Bernuansa Hak Asasi Manusia	Jumlah Kegiatan Peningkatan Kapasitas SDM Satuan Polisi Pamongpraja dan Satuan Perlindungan Masyarakat termasuk dalam Pelaksanaan Tugas yang Bernuansa Hak Asasi Manusia	6 Kegiatan			6 Kegiatan	324,398,312	Kab. Purwakarta, Semua Kecamatan, Semua Kelurahan	[DANA UMUM] - PENDAPATAN ASLI DAERAH (PAD)	Memperkuat Stabilitas Polhukhankam Dan Transformasi Pelayanan Publik	Peningkatan Penyelenggaraan Good Governance yang Berbasis IPTEK	Stakeholder, Anggota Satlinmas dan Masyarakat Umum	6 Kegiatan	500,000,000	Satuan Polisi Pamong Praja
1	5	2	2.01	7	Kerjasama antar Lembaga dan Kemitraan dalam Teknik Pencegahan dan Penanganan Gangguan Ketentraman dan Ketertiban Umum	Jumlah Kegiatan Kerjasama antar Lembaga dan Kemitraan dalam Teknik Pencegahan dan Penanganan Gangguan Ketentraman dan Ketertiban Umum	1 kegiatan			1 kegiatan	50,000,000	Semua Kabupaten/Kot a, Semua Kecamatan, Semua Kelurahan	[DANA UMUM] - PENDAPATAN ASLI DAERAH (PAD)	Memperkuat Stabilitas Polhukhankam Dan Transformasi Pelayanan Publik	Peningkatan Penyelenggaraan Good Governance yang Berbasis IPTEK	Stakeholder, Anggota Satlinmas dan Masyarakat Umum	1 kegiatan	60,000,000	Satuan Polisi Pamong Praja
1	5	2	2.02		Penegakan Peraturan Daerah Kabupaten/Kota dan Peraturan Bupati/Wali Kota	Jumlah Kegiatan Sosialisasi Penegakan Peraturan Daerah dan Peraturan Bupati/Wali Kota	Kegiatan		Kegiatan	24 Kegiatan	700,000,000						24 Kegiatan	700,000,000	
1	5	2	2.02	1	Sosialisasi Penegakan Peraturan Daerah dan Peraturan Bupati/Wali Kota	Jumlah Kegiatan Sosialisasi Penegakan Peraturan Daerah dan Peraturan Bupati/Wali Kota	24 kegiatan			24 kegiatan	250,000,000	Kab. Purwakarta, Semua Kecamatan, Semua Kelurahan	[DANA UMUM] - PENDAPATAN ASLI DAERAH (PAD)	Meningkatka n Sumber Daya Manusia Yang Berkualitas Dan Berdaya Saing	Peningkatan Penyelenggara an Good Governance yang Berbasis IPTEK	Masyarakat, Aparatur dan Badan Hukum	24 kegiatan	250,000,000	Satuan Polisi Pamong Praja
1	5	2	2.02	2	Pengawasan atas Kepatuhan terhadap Pelaksanaan Keputusan terhadap Peraturan Daerah dan Peraturan Bupati/Wali Kota	Jumlah Kegiatan Pengawasan atas Keputusan terhadap Pelaksanaan Peraturan Daerah dan Peraturan Bupati/Wali Kota	12 kegiatan			12 kegiatan	250,000,000	Kab. Purwakarta, Semua Kecamatan, Semua Kelurahan	[DANA UMUM] - PENDAPATAN ASLI DAERAH (PAD)	Meningkatka n Sumber Daya Manusia Yang Berkualitas Dan Berdaya Saing	Peningkatan Penyelenggara an Good Governance yang Berbasis IPTEK	Masyarakat, Aparatur dan Badan Hukum	12 kegiatan	250,000,000	Satuan Polisi Pamong Praja
1	5	2	2.02	3	Penanganan atas Pelanggaran Peraturan Daerah dan Peraturan Bupati/Wali Kota	Jumlah Kegiatan Penanganan atas Pelanggaran Peraturan Daerah dan Peraturan Bupati/Wali Kota	12 kegiatan			12 kegiatan	200,000,000	Kab. Purwakarta, Semua Kecamatan, Semua Kelurahan	[DANA UMUM] - PENDAPATAN ASLI DAERAH (PAD)	Meningkatka n Sumber Daya Manusia Yang Berkualitas	Peningkatan Penyelenggara an Good Governance yang Berbasis IPTEK	Masyarakat, Aparatur dan Badan Hukum	12 kegiatan	200,000,000	Satuan Polisi Pamong Praja

Kode					Urusan/ Bidang Urusan/ Program/ Kegiatan/ Sub Kegiatan	Indikator Program/ Kegiatan/ Sub Kegiatan	Target Akhir Periode RPJMD	Realisa si Capaian RKPD Tahun 2020	Prakiraa n Capaian Target RKPD Tahun 2021	Capaian Kinerja dan Kerangka Pendanaan						Kelompok Sasaran	Prakiraan Maju Rencana Tahun 2023		Perangkat Daerah Penanggun g Jawab
										Target 2022	Pagu Indikatif	Lokasi	Sumber Dana	Prioritas			Target	Pagu Indikatif	
														Nasional	Daerah				
														Dan Berdaya Saing					
1	5	2	2.0 3		Pembinaan Penyidik Pegawai Negeri Sipil (PPNS) Kabupaten/Kota	Jumlah Kegiatan Pembinaan Pegawai Negeri Sipil (PPNS) Kabupaten/Kota	Kegiatan		Kegiatan	1 Kegiatan	25,000,000						1 Kegiatan	27,000,000	
1	5	2	2.0 3	1	Pengembangan Kapasitas dan Karier PPNS	Jumlah Kegiatan Peningkatan dan Karier PPNS	1 Kegiatan			1 Kegiatan	25,000,000	Kab. Purwakarta, Semua Kecamatan, Semua Kelurahan	[DANA UMUM] - PENDAPATA N ASLI DAERAH (PAD)	Meningkatka n Sumber Daya Manusia Yang Berkualitas Dan Berdaya Saing	Peningkatan Penyelenggara an Good Governance yang Berbasis IPTEK	Stakeholder dan Anggota PPNS	1 Kegiatan	27,000,000	Satuan Polisi Pamong Praja
TOTAL											22,002,639,4 70							22,834,581,1 58	

7. BADAN PENANGGULANGAN BENCANA DAERAH

Kode					Urusan/ Bidang Urusan/ Program/ Kegiatan/ Sub Kegiatan	Indikator Program/ Kegiatan/ Sub Kegiatan	Target Akhir Periode RPJMD	Realisa si Capaia n RKPD Tahun 2020	Prakiraa n Capaian Target RKPD Tahun 2021	Capaian Kinerja dan Kerangka Pendanaan						Kelompok Sasaran	Prakiraan Maju Rencana Tahun 2023		Perangkat Daerah Penanggung Jawab
										Target 2022	Pagu Indikatif	Lokasi	Sumber Dana	Prioritas			Target	Pagu Indikatif	
														Nasional	Daerah				
1					URUSAN PEMERINTAHAN WAJIB YANG BERKAITAN DENGAN PELAYANAN DASAR														
1	5				URUSAN PEMERINTAHAN BIDANG KETENTERAMAN DAN KETERTIBAN UMUM SERTA PERLINDUNGAN MASYARAKAT						9,895,009,519							10,765,609,614	
1	5	1			PROGRAM PENUNJANG URUSAN PEMERINTAHAN DAERAH KABUPATEN/KOTA	Capaian SAKIP Perangkat Daerah; Persentase Pemenuhan Penunjang Pelayanan Perkantoran	Opini; Persen		Opini; Persen	B; 100 Opini; Persen	5,937,005,711						B; 100 Opini; Persen	5,859,525,768	
1	5	1	2.01		Perencanaan, Penganggaran, dan Evaluasi Kinerja Perangkat Daerah	Jumlah Sub Kegiatan Perencanaan, Penganggaran, dan Evaluasi Kinerja Perangkat Daerah	Sub Kegiatan		Sub Kegiatan	3 Sub Kegiatan	55,000,000						3 Sub Kegiatan	55,550,000	
1	5	1	2.01	1	Penyusunan Dokumen Perencanaan Perangkat Daerah	Jumlah Dokumen Perencanaan Perangkat Daerah Yang Disusun	2 Dokumen			2 Dokumen	30,000,000	Kab. Purwakarta, Semua Kecamatan, Semua Kelurahan	[DANA UMUM] - PENDAPATAN ASLI DAERAH (PAD)	Membangun Lingkungan Hidup, Meningkatkan Ketahanan Bencana Dan Perubahan Iklim	Pemulihan Ekonomi dan Perlindungan Sosial Masyarakat	Perencanaan, Penganggaran, dan Evaluasi Kinerja Perangkat Daerah Badan Penanggulangan an Bencana Daerah	2 Dokumen	30,300,000	Badan Penanggulang an Bencana Daerah
1	5	1	2.01	6	Koordinasi dan Penyusunan Laporan Capaian Kinerja dan Ikhtisar Realisasi Kinerja SKPD	Jumlah dokumen laporan capaian kinerja dan ikhtisar realisasi kinerja SKPD yang disusun	1 Dokumen			1 Dokumen	10,000,000	Kab. Purwakarta, Semua Kecamatan, Semua Kelurahan	[DANA UMUM] - PENDAPATAN ASLI DAERAH (PAD)	Membangun Lingkungan Hidup, Meningkatkan Ketahanan Bencana Dan Perubahan Iklim	Pemulihan Ekonomi dan Perlindungan Sosial Masyarakat	Perencanaan, Penganggaran, dan Evaluasi Kinerja Perangkat Daerah Badan Penanggulang an Bencana Daerah	1 Dokumen	10,100,000	Badan Penanggulang an Bencana Daerah
1	5	1	2.01	7	Evaluasi Kinerja Perangkat Daerah	Jumlah dokumen evaluasi kinerja perangkat daerah	1 Dokumen			1 Dokumen	15,000,000	Kab. Purwakarta, Semua Kecamatan, Semua Kelurahan	[DANA UMUM] - PENDAPATAN ASLI DAERAH (PAD)	Membangun Lingkungan Hidup, Meningkatkan Ketahanan Bencana Dan Perubahan Iklim	Pemulihan Ekonomi dan Perlindungan Sosial Masyarakat	Perencanaan, Penganggaran, dan Evaluasi Kinerja Perangkat Daerah Badan Penanggulang an Bencana Daerah	1 Dokumen	15,150,000	Badan Penanggulang an Bencana Daerah

Rencana Kerja Pemerintah Daerah (RKPD)
Kabupaten Purwakarta Tahun 2022

Kode					Urusan/ Bidang Urusan/ Program/ Kegiatan/ Sub Kegiatan	Indikator Program/ Kegiatan/ Sub Kegiatan	Target Akhir Periode RPJMD	Realisa si Capaia n RRPD Tahun 2020	Prakiraa n Capaian Target RRPD Tahun 2021	Capaian Kinerja dan Kerangka Pendanaan						Kelompok Sasaran	Prakiraan Maju Rencana Tahun 2023		Perangkat Daerah Penanggung Jawab
										Target 2022	Pagu Indikatif	Lokasi	Sumber Dana	Prioritas			Target	Pagu Indikatif	
														Nasional	Daerah				
1	5	1	2.0 2		Administrasi Keuangan Perangkat Daerah	Jumlah Sub Kegiatan Administrasi Keuangan Perangkat Daerah	Sub Kegiat an		Sub Kegiatan	5 Sub Kegiat an	2,540,000,0 00					5 Sub Kegiat an	2,565,400,00 0		
1	5	1	2.0 2	1	Penyediaan Gaji dan Tunjangan ASN	Jumlah gaji dan tunjangan ASN yang dibayarkan	12 Bulan			12 Bulan	2,500,000,00 0	Kab. Purwakarta, Semua Kecamatan, Semua Kelurahan	[DANA UMUM] - PENDAPAT AN ASLI DAERAH (PAD)	Membangun Lingkungan Hidup, Meningkatk an Ketahanan Bencana Dan Perubahan Iklim	Pemulihan Ekonomi dan Perlindung an Sosial Masyarakat	Administrasi Keuangan Perangkat Daerah Badan Penanggulang an Bencana Daerah	12 Bulan	2,525,000,000	Badan Penanggulang an Bencana Daerah
1	5	1	2.0 2	2	Penyediaan Administrasi Pelaksanaan Tugas ASN	Terlaksananya administrasi pelaksanaan tugas ASN yang telah dilaksanakan	100%			100%	10,000,000	Kab. Purwakarta, Semua Kecamatan, Semua Kelurahan	[DANA UMUM] - PENDAPAT AN ASLI DAERAH (PAD)	Membangun Lingkungan Hidup, Meningkatk an Ketahanan Bencana Dan Perubahan Iklim	Pemulihan Ekonomi dan Perlindung an Sosial Masyarakat	Administrasi Keuangan Perangkat Daerah Badan Penanggulang an Bencana Daerah	100%	10,100,000	Badan Penanggulang an Bencana Daerah
1	5	1	2.0 2	4	Koordinasi dan Pelaksanaan Akuntansi SKPD	Jumlah dokumen koordinasi dan pelaksanaan Akuntansi SKPD	1 Dokume n			1 Dokume n	10,000,000	Kab. Purwakarta, Semua Kecamatan, Semua Kelurahan	[DANA UMUM] - PENDAPAT AN ASLI DAERAH (PAD)	Membangun Lingkungan Hidup, Meningkatk an Ketahanan Bencana Dan Perubahan Iklim	Pemulihan Ekonomi dan Perlindung an Sosial Masyarakat	Administrasi Keuangan Perangkat Daerah Badan Penanggulang an Bencana Daerah	1 Dokume n	10,100,000	Badan Penanggulang an Bencana Daerah
1	5	1	2.0 2	5	Koordinasi dan Penyusunan Laporan Keuangan Akhir Tahun SKPD	Jumlah dokumen pelaporan keuangan akhir tahun yang disusun	1 Dokume n			1 Dokume n	10,000,000	Kab. Purwakarta, Semua Kecamatan, Semua Kelurahan	[DANA UMUM] - PENDAPAT AN ASLI DAERAH (PAD)	Membangun Lingkungan Hidup, Meningkatk an Ketahanan Bencana Dan Perubahan Iklim	Pemulihan Ekonomi dan Perlindung an Sosial Masyarakat	Administrasi Keuangan Perangkat Daerah Badan Penanggulang an Bencana Daerah	1 Dokume n	10,100,000	Badan Penanggulang an Bencana Daerah
1	5	1	2.0 2	7	Koordinasi dan Penyusunan Laporan Keuangan Bulanan/Triwulanan/Semest eran SKPD	Jumlah dokumen akuntansi dan pelaporan keuangan yang disusun	1 Dokume n			1 Dokume n	10,000,000	Kab. Purwakarta, Semua Kecamatan, Semua Kelurahan	[DANA UMUM] - PENDAPAT AN ASLI DAERAH (PAD)	Membangun Lingkungan Hidup, Meningkatk an Ketahanan	Pemulihan Ekonomi dan Perlindung an Sosial Masyarakat	Administrasi Keuangan Perangkat Daerah Badan Penanggulang	1 Dokume n	10,100,000	Badan Penanggulang an Bencana Daerah

*Rencana Kerja Pemerintah Daerah (RKPD)
Kabupaten Purwakarta Tahun 2022*

Kode						Urusan/ Bidang Urusan/ Program/ Kegiatan/ Sub Kegiatan	Indikator Program/ Kegiatan/ Sub Kegiatan	Target Akhir Periode RPJMD	Realisa si Capaian n RKPD Tahun 2020	Prakiraa n Capaian Target RKPD Tahun 2021	Capaian Kinerja dan Kerangka Pendanaan						Kelompok Sasaran	Prakiraan Maju Rencana Tahun 2023		Perangkat Daerah Penanggung Jawab
											Target 2022	Pagu Indikatif	Lokasi	Sumber Dana	Prioritas			Target	Pagu Indikatif	
															Nasional	Daerah				
													Bencana Dan Perubahan Iklim		an Bencana Daerah					
1	5	1	2.0 3			Administrasi Barang Milik Daerah pada Perangkat Daerah	Jumlah Sub Kegiatan Administrasi Barang Milik Daerah pada Perangkat Daerah	Sub Kegiatan		Sub Kegiatan	1 Sub Kegiatan	10,000,000					1 Sub Kegiatan	10,100,000		
1	5	1	2.0 3	1	Penyusunan Perencanaan Kebutuhan Barang Milik Daerah SKPD	jumlah dokumen Perencanaan Kebutuhan Barang Milik Daerah SKPD yang disusun	1 Dokume n				1 Dokume n	10,000,000	Kab. Purwakarta, Semua Kecamatan, Semua Kelurahan	[DANA UMUM] - PENDAPAT AN ASLI DAERAH (PAD)	Membangun Lingkungan Hidup, Meningkatk an Ketahanan Bencana Dan Perubahan Iklim	Pemulihan Ekonomi dan Perlindung an Sosial Masyarakat	Administrasi Barang Milik Daerah pada Perangkat Daerah Badan Penanggulang an Bencana Daerah	1 Dokume n	10,100,000	Badan Penanggulang an Bencana Daerah
1	5	1	2.0 5			Administrasi Kepegawaian Perangkat Daerah	Jumlah Sub Kegiatan Administrasi Kepegawaian Perangkat Daerah	Sub Kegiatan		Sub Kegiatan	3 Sub Kegiatan	265,000,000					3 Sub Kegiatan	131,300,000		
1	5	1	2.0 5	1	Peningkatan Sarana dan Prasarana Disiplin Pegawai	Jumlah kegiatan peningkatan Sarana dan Prasarana Disiplin Pegawai	1 Kegiatan				1 Kegiatan	15,000,000	Semua Kabupaten/ Ko ta, Semua Kecamatan, Semua Kelurahan	[DANA UMUM] - PENDAPAT AN ASLI DAERAH (PAD)	Membangun Lingkungan Hidup, Meningkatk an Ketahanan Bencana Dan Perubahan Iklim	Pemulihan Ekonomi dan Perlindung an Sosial Masyarakat	Administrasi Kepegawaian Perangkat Daerah Badan Penanggulang an Bencana Daerah	1 Kegiatan	15,150,000	Badan Penanggulang an Bencana Daerah
1	5	1	2.0 5	2	Pengadaan Pakaian Dinas Beserta Atribut Kelengkapannya	Tersediannya pakaian kerja lapangan yang dibutuhkan	200 Stel				200 Stel	150,000,000	Kab. Purwakarta, Semua Kecamatan, Semua Kelurahan	[DANA UMUM] - PENDAPAT AN ASLI DAERAH (PAD)	Membangun Lingkungan Hidup, Meningkatk an Ketahanan Bencana Dan Perubahan Iklim	Pemulihan Ekonomi dan Perlindung an Sosial Masyarakat	Administrasi Kepegawaian Perangkat Daerah Badan Penanggulang an Bencana Daerah	200 Stel	15,150,000	Badan Penanggulang an Bencana Daerah
1	5	1	2.0 5	9	Pendidikan dan Pelatihan Pegawai Berdasarkan Tugas dan Fungsi	Jumlah pegawai yang ditugaskan diklat	5 Orang				5 Orang	100,000,000	Kab. Purwakarta, Semua Kecamatan, Semua Kelurahan	[DANA UMUM] - PENDAPAT AN ASLI DAERAH (PAD)	Membangun Lingkungan Hidup, Meningkatk an Ketahanan Bencana	Pemulihan Ekonomi dan Perlindung an Sosial Masyarakat	Administrasi Kepegawaian Perangkat Daerah Badan Penanggulang an Bencana Daerah	5 Orang	101,000,000	Badan Penanggulang an Bencana Daerah

*Rencana Kerja Pemerintah Daerah (RKPD)
Kabupaten Purwakarta Tahun 2022*

Kode						Urusan/ Bidang Urusan/ Program/ Kegiatan/ Sub Kegiatan	Indikator Program/ Kegiatan/ Sub Kegiatan	Target Akhir Periode RPJMD	Realisa si Capaia n RKPD Tahun 2020	Prakiraa n Capaian Target RKPD Tahun 2021	Capaian Kinerja dan Kerangka Pendanaan						Kelompok Sasaran	Prakiraan Maju Rencana Tahun 2023		Perangkat Daerah Penanggung Jawab
											Target 2022	Pagu Indikatif	Lokasi	Sumber Dana	Prioritas			Target	Pagu Indikatif	
															Nasional	Daerah				
														Dan Perubahan Iklim						
1	5	1	2.0 6		Administrasi Umum Perangkat Daerah	Jumlah kegiatan Administrasi Umum Perangkat Daerah	Sub Kegiatan		Sub Kegiatan	7 Sub Kegiatan	600,000,000						7 Sub Kegiatan	605,500,000		
1	5	1	2.0 6	1	Penyediaan Komponen Instalasi Listrik/Penerangan Bangunan Kantor	Tersedianya komponen instalasi listrik	12 Bulan			12 Bulan	150,000,000	Kab. Purwakarta, Semua Kecamatan, Semua Kelurahan	[DANA UMUM] - PENDAPAT AN ASLI DAERAH (PAD)	Membangun Lingkungan Hidup, Meningkatk an Ketahanan Bencana Dan Perubahan Iklim	Pemulihan Ekonomi dan Perlindung an Sosial Masyarakat	Administrasi Umum Perangkat Daerah Badan Penanggulang an Bencana Daerah	12 Bulan	151,000,000	Badan Penanggulang an Bencana Daerah	
1	5	1	2.0 6	2	Penyediaan Peralatan dan Perlengkapan Kantor	Jumlah barang peralatan dan perlengkapan gedung kantor yang akan dibeli	100%			100%	200,000,000	Kab. Purwakarta, Semua Kecamatan, Semua Kelurahan	[DANA UMUM] - PENDAPAT AN ASLI DAERAH (PAD)	Membangun Lingkungan Hidup, Meningkatk an Ketahanan Bencana Dan Perubahan Iklim	Pemulihan Ekonomi dan Perlindung an Sosial Masyarakat	Administrasi Umum Perangkat Daerah Badan Penanggulang an Bencana Daerah	100%	202,000,000	Badan Penanggulang an Bencana Daerah	
1	5	1	2.0 6	3	Penyediaan Peralatan Rumah Tangga	Tersedianya peralatan rumah tangga yang dibutuhkan	12 Bulan			12 Bulan	75,000,000	Kab. Purwakarta, Semua Kecamatan, Semua Kelurahan	[DANA UMUM] - PENDAPAT AN ASLI DAERAH (PAD)	Membangun Lingkungan Hidup, Meningkatk an Ketahanan Bencana Dan Perubahan Iklim	Pemulihan Ekonomi dan Perlindung an Sosial Masyarakat	Administrasi Umum Perangkat Daerah Badan Penanggulang an Bencana Daerah	12 Bulan	75,750,000	Badan Penanggulang an Bencana Daerah	
1	5	1	2.0 6	4	Penyediaan Bahan Logistik Kantor	Jumlah bahan-bahan logistik kantor yang disediakan	12 Bulan			12 Bulan	25,000,000	Kab. Purwakarta, Semua Kecamatan, Semua Kelurahan	[DANA UMUM] - PENDAPAT AN ASLI DAERAH (PAD)	Membangun Lingkungan Hidup, Meningkatk an Ketahanan Bencana Dan Perubahan Iklim	Pemulihan Ekonomi dan Perlindung an Sosial Masyarakat	Administrasi Umum Perangkat Daerah Badan Penanggulang an Bencana Daerah	12 Bulan	25,250,000	Badan Penanggulang an Bencana Daerah	
1	5	1	2.0 6	5	Penyediaan Barang Cetakan dan Penggandaan	Tersedianya barang cetakan dan penggandaan	12 Bulan			12 Bulan	25,000,000	Kab. Purwakarta,	[DANA UMUM] -	Membangun Lingkungan	Pemulihan Ekonomi	Administrasi Umum	12 Bulan	25,250,000	Badan Penanggulang	

Kode					Urusan/ Bidang Urusan/ Program/ Kegiatan/ Sub Kegiatan	Indikator Program/ Kegiatan/ Sub Kegiatan	Target Akhir Periode RPJMD	Realisa si Capaia n RKPD Tahun 2020	Prakiraa n Capaian Target RKPD Tahun 2021	Capaian Kinerja dan Kerangka Pendanaan						Kelompok Sasaran	Prakiraan Maju Rencana Tahun 2023		Perangkat Daerah Penanggung Jawab
										Target 2022	Pagu Indikatif	Lokasi	Sumber Dana	Prioritas			Target	Pagu Indikatif	
														Nasional	Daerah				
										Semua Kecamatan, Semua Kelurahan	PENDAPAT AN ASLI DAERAH (PAD)	Hidup, Meningkatk an Ketahanan Bencana Dan Perubahan Iklim	dan Perlindung an Sosial Masyarakat	Perangkat Daerah Badan Penanggulang an Bencana Daerah			an Bencana Daerah		
1	5	1	2.0 6	8	Fasilitasi Kunjungan Tamu	Jumlah makanan dan minuman yang disediakan	12 Bulan			Semua Kabupaten/ Ko ta, Semua Kecamatan, Semua Kelurahan	[DANA UMUM] - PENDAPAT AN ASLI DAERAH (PAD)	Membangun Lingkungan Hidup, Meningkatk an Ketahanan Bencana Dan Perubahan Iklim	Pemulihan Ekonomi dan Perlindung an Sosial Masyarakat	Administrasi Umum Perangkat Daerah Badan Penanggulang an Bencana Daerah	12 Bulan	25,250,000	Badan Penanggulang an Bencana Daerah		
1	5	1	2.0 6	9	Penyelenggaraan Rapat Koordinasi dan Konsultasi SKPD	Jumlah kegiatan rapat dan konsultasi yang dilaksanakan	12 Bulan			Kab. Purwakarta, Semua Kecamatan, Semua Kelurahan	[DANA UMUM] - PENDAPAT AN ASLI DAERAH (PAD)	Membangun Lingkungan Hidup, Meningkatk an Ketahanan Bencana Dan Perubahan Iklim	Pemulihan Ekonomi dan Perlindung an Sosial Masyarakat	Administrasi Umum Perangkat Daerah Badan Penanggulang an Bencana Daerah	12 Bulan	101,000,000	Badan Penanggulang an Bencana Daerah		
1	5	1	2.0 7		Pengadaan Barang Milik Daerah Penunjang Urusan Pemerintah Daerah	Jumlah Sub Kegiatan Pengadaan Barang Milik Daerah Penunjang Urusan Pemerintah Daerah	Sub Kegiata n		Sub Kegiatan						4 Sub Kegiata n	446,425,768			
1	5	1	2.0 7	2	Pengadaan Kendaraan Dinas Operasional atau Lapangan	Terlaksananya Pengadaan Kendaraan Dinas Operasional atau Lapangan	1 Kegiata n			Kab. Purwakarta, Semua Kecamatan, Semua Kelurahan	[DANA UMUM] - PENDAPAT AN ASLI DAERAH (PAD)	Membangun Lingkungan Hidup, Meningkatk an Ketahanan Bencana Dan Perubahan Iklim	Pemulihan Ekonomi dan Perlindung an Sosial Masyarakat	Pengadaan Barang Milik Daerah Penunjang Urusan Pemerintah Daerah Badan Penanggulang an Bencana Daerah	1 Kegiata n	219,175,768	Badan Penanggulang an Bencana Daerah		
1	5	1	2.0 7	5	Pengadaan Mebel	Jumlah barang mebeleur yang akan dibeli	10 Item			Kab. Purwakarta, Semua Kecamatan, Semua Kelurahan	[DANA UMUM] - PENDAPAT AN ASLI DAERAH (PAD)	Membangun Lingkungan Hidup, Meningkatk an Ketahanan Bencana	Pemulihan Ekonomi dan Perlindung an Sosial Masyarakat	Pengadaan Barang Milik Daerah Penunjang Urusan Pemerintah Daerah Badan	10 Item	75,750,000	Badan Penanggulang an Bencana Daerah		

Kode						Urusan/ Bidang Urusan/ Program/ Kegiatan/ Sub Kegiatan	Indikator Program/ Kegiatan/ Sub Kegiatan	Target Akhir Periode RPJMD	Realisasi Capaian RKPDP Tahun 2020	Prakiraan Capaian Target RKPDP Tahun 2021	Capaian Kinerja dan Kerangka Pendanaan						Kelompok Sasaran	Prakiraan Maju Rencana Tahun 2023		Perangkat Daerah Penanggung Jawab
											Target 2022	Pagu Indikatif	Lokasi	Sumber Dana	Prioritas			Target	Pagu Indikatif	
															Nasional	Daerah				
														Dan Perubahan Iklim		Penanggulang an Bencana Daerah				
1	5	1	2.07	10	Pengadaan Sarana dan Prasarana Gedung Kantor atau Bangunan Lainnya	Jumlah barang yang akan dibeli	5 Unit			5 Unit	75,000,000	Kab. Purwakarta, Semua Kecamatan, Semua Kelurahan	[DANA UMUM] - PENDAPATAN ASLI DAERAH (PAD)	Membangun Lingkungan Hidup, Meningkatkan Ketahanan Bencana Dan Perubahan Iklim	Pemulihan Ekonomi dan Perlindungan Sosial Masyarakat	Pengadaan Barang Milik Daerah Penunjang Urusan Pemerintah Daerah Badan Penanggulang an Bencana Daerah	5 Unit	75,750,000	Badan Penanggulang an Bencana Daerah	
1	5	1	2.07	11	Pengadaan Sarana dan Prasarana Pendukung Gedung Kantor atau Bangunan Lainnya	Jumlah barang yang akan dibeli	1 Kegiatan			1 Kegiatan	75,000,000	Kab. Purwakarta, Semua Kecamatan, Semua Kelurahan	[DANA UMUM] - PENDAPATAN ASLI DAERAH (PAD)	Membangun Lingkungan Hidup, Meningkatkan Ketahanan Bencana Dan Perubahan Iklim	Pemulihan Ekonomi dan Perlindungan Sosial Masyarakat	Pengadaan Barang Milik Daerah Penunjang Urusan Pemerintah Daerah Badan Penanggulang an Bencana Daerah	1 Kegiatan	75,750,000	Badan Penanggulang an Bencana Daerah	
1	5	1	2.08		Penyediaan Jasa Penunjang Urusan Pemerintahan Daerah	Jumlah Sub Kegiatan Penyediaan Jasa Penunjang Urusan Pemerintahan Daerah	Sub Kegiatan		Sub Kegiatan	3 Sub Kegiatan	1,875,000,000						3 Sub Kegiatan	1,893,750,000		
1	5	1	2.08	1	Penyediaan Jasa Surat Menyurat	Jumlah pengadaan materai dan buku cek yang dibutuhkan	2 Jenis			2 Jenis	10,000,000	Kab. Purwakarta, Semua Kecamatan, Semua Kelurahan	[DANA UMUM] - PENDAPATAN ASLI DAERAH (PAD)	Membangun Lingkungan Hidup, Meningkatkan Ketahanan Bencana Dan Perubahan Iklim	Pemulihan Ekonomi dan Perlindungan Sosial Masyarakat	Penyediaan Jasa Penunjang Urusan Pemerintahan Daerah Badan Penanggulang an Bencana Daerah	2 Jenis	10,100,000	Badan Penanggulang an Bencana Daerah	
1	5	1	2.08	2	Penyediaan Jasa Komunikasi, Sumber Daya Air dan Listrik	Jumlah jasa komunikasi, sumber daya air dan listrik yang dibutuhkan	12 Bulan			12 Bulan	100,000,000	Kab. Purwakarta, Semua Kecamatan, Semua Kelurahan	[DANA UMUM] - PENDAPATAN ASLI DAERAH (PAD)	Membangun Lingkungan Hidup, Meningkatkan Ketahanan Bencana Dan Perubahan Iklim	Pemulihan Ekonomi dan Perlindungan Sosial Masyarakat	Penyediaan Jasa Penunjang Urusan Pemerintahan Daerah Badan Penanggulang an Bencana Daerah	12 Bulan	101,000,000	Badan Penanggulang an Bencana Daerah	

Kode					Urusan/ Bidang Urusan/ Program/ Kegiatan/ Sub Kegiatan	Indikator Program/ Kegiatan/ Sub Kegiatan	Target Akhir Periode RPJMD	Realisa si Capaia n RKPD Tahun 2020	Prakiraa n Capaian Target RKPD Tahun 2021	Capaian Kinerja dan Kerangka Pendanaan						Kelompok Sasaran	Prakiraan Maju Rencana Tahun 2023		Perangkat Daerah Penanggung Jawab
										Target 2022	Pagu Indikatif	Lokasi	Sumber Dana	Prioritas			Target	Pagu Indikatif	
														Nasional	Daerah				
1	5	1	2.0 8	4	Penyediaan Jasa Pelayanan Umum Kantor	Jumlah jasa tenaga PTT, THL dan Petugas Kebersihan yang dibutuhkan,	12 Bulan			12 Bulan	1,765,000,00 0	Kab. Purwakarta, Semua Kecamatan, Semua Kelurahan	[DANA UMUM] - PENDAPAT AN ASLI DAERAH (PAD)	Membangun Lingkungan Hidup, Meningkatk an Ketahanan Bencana Dan Perubahan Iklim	Pemulihan Ekonomi dan Perlindung an Sosial Masyarakat	Penyediaan Jasa Penunjang Urusan Pemerintahan Daerah Badan Penanggulang an Bencana Daerah	12 Bulan	1,782,650,000	Badan Penanggulang an Bencana Daerah
1	5	1	2.0 9		Pemeliharaan Barang Milik Daerah Penunjang Urusan Pemerintahan Daerah	Jumlah Sub Kegiatan Pemeliharaan Barang Milik Daerah Penunjang Urusan Pemerintahan Daerah	Sub Kegiata n		Sub Kegiatan	5 Sub Kegiata n	150,000,000						5 Sub Kegiata n	151,500,000	
1	5	1	2.0 9	1	Penyediaan Jasa Pemeliharaan, Biaya Pemeliharaan dan Pajak Kendaraan Perorangan Dinas atau Kendaraan Dinas Jabatan	Jumlah mobil jabatan yang dipelihara/ditingkatkan	10 Unit			10 Unit	30,000,000	Kab. Purwakarta, Semua Kecamatan, Semua Kelurahan	[DANA UMUM] - PENDAPAT AN ASLI DAERAH (PAD)	Membangun Lingkungan Hidup, Meningkatk an Ketahanan Bencana Dan Perubahan Iklim	Pemulihan Ekonomi dan Perlindung an Sosial Masyarakat	Pemeliharaan Barang Milik Daerah Penunjang Urusan Pemerintahan Daerah	10 Unit	30,300,000	Badan Penanggulang an Bencana Daerah
1	5	1	2.0 9	2	Penyediaan Jasa Pemeliharaan, Biaya Pemeliharaan, Pajak, dan Perizinan Kendaraan Dinas Operasional atau Lapangan	Jumlah kendaraan dinas/operasional yang dipelihara/dibayarkan pajaknya	15 Unit			15 Unit	30,000,000	Kab. Purwakarta, Semua Kecamatan, Semua Kelurahan	[DANA UMUM] - PENDAPAT AN ASLI DAERAH (PAD)	Membangun Lingkungan Hidup, Meningkatk an Ketahanan Bencana Dan Perubahan Iklim	Pemulihan Ekonomi dan Perlindung an Sosial Masyarakat	Pemeliharaan Barang Milik Daerah Penunjang Urusan Pemerintahan Daerah	15 Unit	30,300,000	Badan Penanggulang an Bencana Daerah
1	5	1	2.0 9	9	Pemeliharaan/Rehabilitasi Gedung Kantor dan Bangunan Lainnya	Jumlah bagian gedung kantor yang dipelihara/ditingkatkan/dipeli hara	1 Item			1 Item	30,000,000	Kab. Purwakarta, Semua Kecamatan, Semua Kelurahan	[DANA UMUM] - PENDAPAT AN ASLI DAERAH (PAD)	Membangun Lingkungan Hidup, Meningkatk an Ketahanan Bencana Dan Perubahan Iklim	Pemulihan Ekonomi dan Perlindung an Sosial Masyarakat	Pemeliharaan Barang Milik Daerah Penunjang Urusan Pemerintahan Daerah	1 Item	30,300,000	Badan Penanggulang an Bencana Daerah
1	5	1	2.0 9	10	Pemeliharaan/Rehabilitasi Sarana dan Prasarana Gedung Kantor atau Bangunan Lainnya	Jumlah gedung yang dipelihara/ditingkatkan 2 Item Terlaksananya Peralatan gedung kantor yang dipelihara/ditingkatkan	2 Item			2 Item	30,000,000	Kab. Purwakarta, Semua Kecamatan,	[DANA UMUM] - PENDAPAT AN ASLI	Membangun Lingkungan Hidup, Meningkatk an	Pemulihan Ekonomi dan Perlindung	Pemeliharaan Barang Milik Daerah Penunjang Urusan	2 Item	30,300,000	Badan Penanggulang an Bencana Daerah

*Rencana Kerja Pemerintah Daerah (RKPD)
Kabupaten Purwakarta Tahun 2022*

Kode						Urusan/ Bidang Urusan/ Program/ Kegiatan/ Sub Kegiatan	Indikator Program/ Kegiatan/ Sub Kegiatan	Target Akhir Periode RPJMD	Realisa si Capaia n RKPD Tahun 2020	Prakiraa n Capaian Target RKPD Tahun 2021	Capaian Kinerja dan Kerangka Pendanaan						Kelompok Sasaran	Prakiraan Maju Rencana Tahun 2023		Perangkat Daerah Penanggung Jawab
											Target 2022	Pagu Indikatif	Lokasi	Sumber Dana	Prioritas			Target	Pagu Indikatif	
															Nasional	Daerah				
											Semua Kelurahan	DAERAH (PAD)	Ketahanan Bencana Dan Perubahan Iklim	an Sosial Masyarakat	Pemerintahan Daerah					
1	5	1	2.0 9	1	1	Pemeliharaan/Rehabilitasi Sarana dan Prasarana Pendukung Gedung Kantor atau Bangunan Lainnya	Jumlah Pemeliharaan/Rehabilitasi Sarana dan Prasarana Pendukung Gedung Kantor atau Bangunan Lainnya	5 Item			5 Item	30,000,000	Kab. Purwakarta, Semua Kecamatan, Semua Kelurahan	[DANA UMUM] - PENDAPAT AN ASLI DAERAH (PAD)	Membangun Lingkungan Hidup, Meningkatk an Ketahanan Bencana Dan Perubahan Iklim	Pemulihan Ekonomi dan Perlindung an Sosial Masyarakat	Pemeliharaan Barang Milik Daerah Penunjang Urusan Pemerintahan Daerah	5 Item	30,300,000	Badan Penanggulang an Bencana Daerah
1	5	3				PROGRAM PENANGGULANGAN BENCANA	Persentase Pelayanan Informasi Rawan Bencana; Persentase Pelayanan Pencegahan dan Kesiapsiagaan Terhadap Bencana; Persentase Pelayanan Penyelamatan dan Evakuasi Korban Bencana	Persen		Persen	100; 100 100 Persen	3,958,003,8 08						100; 100 100 Persen	4,906,083,84 6	
1	5	3	2.0 1			Pelayanan Informasi Rawan Bencana Kabupaten/Kota	Jumlah Sub Kegiatan Pelayanan Informasi Rawan Bencana Kabupaten/Kota	Sub Kegiata n		Sub Kegiatan	2 Sub Kegiata n	725,000,000						2 Sub Kegiata n	732,250,000	
1	5	3	2.0 1	1	1	Penyusunan Kajian Risiko Bencana Kabupaten/Kota	Persentase (%) Penyelesaian dokumen sampai dinyatakan sah/legal	100%			100%	400,000,000	Kab. Purwakarta, Semua Kecamatan, Semua Kelurahan	[DANA UMUM] - PENDAPAT AN ASLI DAERAH (PAD)	Membangun Lingkungan Hidup, Meningkatk an Ketahanan Bencana Dan Perubahan Iklim	Pemulihan Ekonomi dan Perlindung an Sosial Masyarakat	Pelayanan Informasi Rawan Bencana Kabupaten/Ko ta Dinas Pemadam Kebakaran dan Penanggulang an Bencana	100%	404,000,000	Badan Penanggulang an Bencana Daerah
1	5	3	2.0 1	2	2	Sosialisasi, Komunikasi, Informasi dan Edukasi (KIE) Rawan Bencana Kabupaten/Kota (Per Jenis Bencana)	jumlah sosialisai yang dilaksanakan	4 Kegiata n			4 Kegiata n	325,000,000	Kab. Purwakarta, Semua Kecamatan, Semua Kelurahan		Membangun Lingkungan Hidup, Meningkatk an Ketahanan Bencana Dan Perubahan Iklim	Pemulihan Ekonomi dan Perlindung an Sosial Masyarakat	Pelayanan Informasi Rawan Bencana Kabupaten/Ko ta Dinas Pemadam Kebakaran dan Penanggulang an Bencana	4 Kegiata n	328,250,000	Badan Penanggulang an Bencana Daerah

Kode					Urusan/ Bidang Urusan/ Program/ Kegiatan/ Sub Kegiatan	Indikator Program/ Kegiatan/ Sub Kegiatan	Target Akhir Periode RPJMD	Realisa si Capaian RKPDP Tahun 2020	Prakiraa n Capaian Target RKPD Tahun 2021	Capaian Kinerja dan Kerangka Pendanaan						Kelompok Sasaran	Prakiraan Maju Rencana Tahun 2023		Perangkat Daerah Penanggung Jawab
										Target 2022	Pagu Indikatif	Lokasi	Sumber Dana	Prioritas			Target	Pagu Indikatif	
														Nasional	Daerah				
1	5	3	2.0 2		Pelayanan Pencegahan dan Kesiapsiagaan Terhadap Bencana	Jumlah Sub KegiatanPelayanan Pencegahan dan Kesiapsiagaan Terhadap Bencana	Sub Kegiata n		Sub Kegiatan	11 Sub Kegiata n	2,175,000,0 00					11 Sub Kegiata n	2,650,750,00 0		
1	5	3	2.0 2	1	Penyusunan Rencana Penanggulangan Bencana Kabupaten/Kota	Persentase (%) Penyelesaian dokumen sampai dinyatakan sah/legal	100%			100%	325,000,000	Kab. Purwakarta, Semua Kecamatan, Semua Kelurahan	[DANA UMUM] - PENDAPAT AN ASLI DAERAH (PAD)	Membangun Lingkungan Hidup, Meningkatk an Ketahanan Bencana Dan Perubahan Iklim	Pemulihan Ekonomi dan Perlindung an Sosial Masyarakat	Pelayanan Pencegahan dan Kesiapsiagaan Terhadap Bencana Dinas Pemadam Kebakaran dan Penanggulang an Bencana	100%	328,250,000	Badan Penanggulang an Bencana Daerah
1	5	3	2.0 2	2	Pelatihan Pencegahan dan Mitigasi Bencana Kabupaten/Kota	Persentase (%) jumlah aparatur dan Warga Negara yang ikut pelatihan	100%			100%	200,000,000	Kab. Purwakarta, Semua Kecamatan, Semua Kelurahan	[DANA UMUM] - PENDAPAT AN ASLI DAERAH (PAD)	Membangun Lingkungan Hidup, Meningkatk an Ketahanan Bencana Dan Perubahan Iklim	Pemulihan Ekonomi dan Perlindung an Sosial Masyarakat	Pelayanan Pencegahan dan Kesiapsiagaan Terhadap Bencana Dinas Pemadam Kebakaran dan Penanggulang an Bencana	100%	202,000,000	Badan Penanggulang an Bencana Daerah
1	5	3	2.0 2	3	Pengendalian Operasi dan Penyediaan Sarana Prasarana Kesiapsiagaan Terhadap Bencana Kabupaten/Kota	Terlaksananya Pengendalian Operasi dan Penyediaan Sarana Prasarana Kesiapsiagaan Terhadap Bencana Kabupaten/Kota	100%			100%	200,000,000	Kab. Purwakarta, Semua Kecamatan, Semua Kelurahan	[DANA UMUM] - PENDAPAT AN ASLI DAERAH (PAD)	Membangun Lingkungan Hidup, Meningkatk an Ketahanan Bencana Dan Perubahan Iklim	Pemulihan Ekonomi dan Perlindung an Sosial Masyarakat	Pelayanan Pencegahan dan Kesiapsiagaan Terhadap Bencana Dinas Pemadam Kebakaran dan Penanggulang an Bencana	100%	202,000,000	Badan Penanggulang an Bencana Daerah
1	5	3	2.0 2	4	Penyediaan Peralatan Perlindungan dan Kesiapsiagaan terhadap Bencana	Persentase (%) jumlah Warga Negara yang mendapat peralatan dan perlindungan	100%			100%	750,000,000	Semua Kabupaten/ Ko ta, Semua Kecamatan, Semua Kelurahan	[DANA UMUM] - PENDAPAT AN ASLI DAERAH (PAD)	Membangun Lingkungan Hidup, Meningkatk an Ketahanan Bencana Dan	Pemulihan Ekonomi dan Perlindung an Sosial Masyarakat	Pelayanan Pencegahan dan Kesiapsiagaan Terhadap Bencana Dinas Pemadam Kebakaran	100%	757,500,000	Badan Penanggulang an Bencana Daerah

Kode						Urusan/ Bidang Urusan/ Program/ Kegiatan/ Sub Kegiatan	Indikator Program/ Kegiatan/ Sub Kegiatan	Target Akhir Periode RPJMD	Realisa si Capaia n RKPD Tahun 2020	Prakiraa n Capaian Target RKPD Tahun 2021	Capaian Kinerja dan Kerangka Pendanaan						Kelompok Sasaran	Prakiraan Maju Rencana Tahun 2023		Perangkat Daerah Penanggung Jawab
											Target 2022	Pagu Indikatif	Lokasi	Sumber Dana	Prioritas			Target	Pagu Indikatif	
															Nasional	Daerah				
														Perubahan Iklim		dan Penanggulang an Bencana				
1	5	3	2.0 2	5	Pengelolaan Risiko Bencana Kabupaten/Kota	Persentase (%) Penyelesaian dokumen sampai dinyatakan sah/legal	100%				100%	50,000,000	Kab. Purwakarta, Semua Kecamatan, Semua Kelurahan	[DANA UMUM] - PENDAPAT AN ASLI DAERAH (PAD)	Membangun Lingkungan Hidup, Meningkatk an Ketahanan Bencana Dan Perubahan Iklim	Pemulihan Ekonomi dan Perlindung an Sosial Masyarakat	Pelayanan Pencegahan dan Kesiapsiagaan Terhadap Bencana Dinas Pemadam Kebakaran dan Penanggulang an Bencana	100%	50,500,000	Badan Penanggulang an Bencana Daerah
1	5	3	2.0 2	6	Penguatan Kapasitas Kawasan untuk Pencegahan dan Kesiapsiagaan	Persentase (%) jumlah kawasan yang sudah	100%				100%	50,000,000	Kab. Purwakarta, Semua Kecamatan, Semua Kelurahan	[DANA UMUM] - PENDAPAT AN ASLI DAERAH (PAD)	Membangun Lingkungan Hidup, Meningkatk an Ketahanan Bencana Dan Perubahan Iklim	Pemulihan Ekonomi dan Perlindung an Sosial Masyarakat	Pelayanan Pencegahan dan Kesiapsiagaan Terhadap Bencana Dinas Pemadam Kebakaran dan Penanggulang an Bencana	100%	50,500,000	Badan Penanggulang an Bencana Daerah
1	5	3	2.0 2	7	Penanganan Pascabencana Kabupaten/Kota	Persentase (%) jumlah penanganan pasca bencana	100%				100%	50,000,000	Kab. Purwakarta, Semua Kecamatan, Semua Kelurahan	[DANA UMUM] - PENDAPAT AN ASLI DAERAH (PAD)	Membangun Lingkungan Hidup, Meningkatk an Ketahanan Bencana Dan Perubahan Iklim	Pemulihan Ekonomi dan Perlindung an Sosial Masyarakat	Pelayanan Pencegahan dan Kesiapsiagaan Terhadap Bencana Dinas Pemadam Kebakaran dan Penanggulang an Bencana	100%	50,500,000	Badan Penanggulang an Bencana Daerah
1	5	3	2.0 2	8	Pengembangan Kapasitas Tim Reaksi Cepat (TRC) Bencana Kabupaten/Kota	Persentase (%) jumlah anggota yang ikut pelatihan	100%				100%	150,000,000	Semua Kabupaten/Ko ta, Semua Kecamatan, Semua Kelurahan	[DANA UMUM] - PENDAPAT AN ASLI DAERAH (PAD)	Membangun Lingkungan Hidup, Meningkatk an Ketahanan Bencana Dan Perubahan Iklim	Pemulihan Ekonomi dan Perlindung an Sosial Masyarakat	Pelayanan Pencegahan dan Kesiapsiagaan Terhadap Bencana Dinas Pemadam Kebakaran dan	100%	151,000,000	Badan Penanggulang an Bencana Daerah

Kode						Urusan/ Bidang Urusan/ Program/ Kegiatan/ Sub Kegiatan	Indikator Program/ Kegiatan/ Sub Kegiatan	Target Akhir Periode RPJMD	Realisa si Capaia n RKPD Tahun 2020	Prakiraa n Capaian Target RKPD Tahun 2021	Capaian Kinerja dan Kerangka Pendanaan						Kelompok Sasaran	Prakiraan Maju Rencana Tahun 2023		Perangkat Daerah Penanggung Jawab
											Target 2022	Pagu Indikatif	Lokasi	Sumber Dana	Prioritas			Target	Pagu Indikatif	
															Nasional	Daerah				
															Penanggulang an Bencana					
1	5	3	2.0 2	9	Penyusunan Rencana Kontijensi	Persentase (%) Penyelesaian dokumen sampai dinyatakan sah/legal	100%				100%	50,000,000	Kab. Purwakarta, Semua Kecamatan, Semua Kelurahan	[DANA UMUM] - PENDAPAT AN ASLI DAERAH (PAD)	Membangun Lingkungan Hidup, Meningkatk an Ketahanan Bencana Dan Perubahan Iklim	Pemulihan Ekonomi dan Perlindung an Sosial Masyarakat	Pelayanan Pencegahan dan Kesiapsiagaan Terhadap Bencana Dinas Pemadam Kebakaran dan Penanggulang an Bencana	100%	50,500,000	Badan Penanggulang an Bencana Daerah
1	5	3	2.0 2	1 0	Gladi Kesiapsiagaan Terhadap Bencana	Jumlah kegiatan Gladi Kesiapsiagaan Terhadap Bencana	2 Kegiata n				2 Kegiata n	300,000,000	Kab. Purwakarta, Semua Kecamatan, Semua Kelurahan	[DANA UMUM] - PENDAPAT AN ASLI DAERAH (PAD)	Membangun Lingkungan Hidup, Meningkatk an Ketahanan Bencana Dan Perubahan Iklim	Pemulihan Ekonomi dan Perlindung an Sosial Masyarakat	Pelayanan Pencegahan dan Kesiapsiagaan Terhadap Bencana Dinas Pemadam Kebakaran dan Penanggulang an Bencana	2 Kegiata n	303,000,000	Badan Penanggulang an Bencana Daerah
1	5	3	2.0 2	1 1	Penyusunan Rencana Penanggulangan Kedaruratan Bencana	Jumlah Dokumen Penyusunan Rencana Penanggulangan Kedaruratan Bencan	1 Dokume n				1 Dokume n	50,000,000	Kab. Purwakarta, Semua Kecamatan, Semua Kelurahan	[DANA UMUM] - PENDAPAT AN ASLI DAERAH (PAD)	Membangun Lingkungan Hidup, Meningkatk an Ketahanan Bencana Dan Perubahan Iklim	Pemulihan Ekonomi dan Perlindung an Sosial Masyarakat	Pelayanan Pencegahan dan Kesiapsiagaan Terhadap Bencana Dinas Pemadam Kebakaran dan Penanggulang an Bencana	1 Dokume n	505,000,000	Badan Penanggulang an Bencana Daerah
1	5	3	2.0 3		Pelayanan Penyelamatan dan Evakuasi Korban Bencana	Jumlah Sub Kegiatan Pelayanan Penyelamatan dan Evakuasi Korban Bencana	Sub Kegiata n			Sub Kegiatan	6 Sub Kegiata n	808,003,808						6 Sub Kegiata n	816,083,846	
1	5	3	2.0 3	1	Respon Cepat Kejadian Luar Biasa Penyakit/Wabah Zoonosis Prioritas	Persentase kecepatan respon kurang dari 24 jam untuk setiap status KLB (%)	100%				100%	50,000,000	Kab. Purwakarta, Semua Kecamatan, Semua Kelurahan	[DANA UMUM] - PENDAPAT AN ASLI DAERAH (PAD)	Membangun Lingkungan Hidup, Meningkatk an Ketahanan Bencana Dan	Pemulihan Ekonomi dan Perlindung an Sosial Masyarakat	Pelayanan Penyelamatan dan Evakuasi Korban Bencana Dinas Pemadam Kebakaran	100%	50,500,000	Badan Penanggulang an Bencana Daerah

Kode						Urusan/ Bidang Urusan/ Program/ Kegiatan/ Sub Kegiatan	Indikator Program/ Kegiatan/ Sub Kegiatan	Target Akhir Periode RPJMD	Realisa si Capaia n RKPD Tahun 2020	Prakiraa n Capaian Target RKPD Tahun 2021	Capaian Kinerja dan Kerangka Pendanaan						Kelompok Sasaran	Prakiraan Maju Rencana Tahun 2023		Perangkat Daerah Penanggung Jawab
											Target 2022	Pagu Indikatif	Lokasi	Sumber Dana	Prioritas			Target	Pagu Indikatif	
															Nasional	Daerah				
														Perubahan Iklim		dan Penanggulang an Bencana				
1	5	3	2.0 3	2	Respon Cepat Darurat Bencana Kabupaten/Kota	Persentase (%) kecepatan respon kurang dari 24 jam untuk setiap status darurat bencana	100%				100%	50,000,000	Kab. Purwakarta, Semua Kecamatan, Semua Kelurahan	[DANA UMUM] - PENDAPAT AN ASLI DAERAH (PAD)	Membangun Lingkungan Hidup, Meningkatk an Ketahanan Bencana Dan Perubahan Iklim	Pemulihan Ekonomi dan Perlindung an Sosial Masyarakat	Pelayanan Penyelamatan dan Evakuasi Korban Bencana Dinas Pemadam Kebakaran dan Penanggulang an Bencana	100%	50,500,000	Badan Penanggulang an Bencana Daerah
1	5	3	2.0 3	3	Pencarian, Pertolongan dan Evakuasi Korban Bencana Kabupaten/Kota	Persentase (%) jumlah korban berhasil dicari, ditolong dan di evakuasi terhadap kejadian bencana	100%				100%	108,003,808	Kab. Purwakarta, Semua Kecamatan, Semua Kelurahan	[DANA UMUM] - PENDAPAT AN ASLI DAERAH (PAD)	Membangun Lingkungan Hidup, Meningkatk an Ketahanan Bencana Dan Perubahan Iklim	Pemulihan Ekonomi dan Perlindung an Sosial Masyarakat	Pelayanan Penyelamatan dan Evakuasi Korban Bencana Dinas Pemadam Kebakaran dan Penanggulang an Bencana	100%	109,083,846	Badan Penanggulang an Bencana Daerah
1	5	3	2.0 3	4	Penyediaan Logistik Penyelamatan dan Evakuasi Korban Bencana Kabupaten/Kota	Persentase (%) jumlah logistik yg distribusikan	100%				100%	500,000,000	Kab. Purwakarta, Semua Kecamatan, Semua Kelurahan	[DANA UMUM] - PENDAPAT AN ASLI DAERAH (PAD)	Membangun Lingkungan Hidup, Meningkatk an Ketahanan Bencana Dan Perubahan Iklim	Pemulihan Ekonomi dan Perlindung an Sosial Masyarakat	Pelayanan Penyelamatan dan Evakuasi Korban Bencana Dinas Pemadam Kebakaran dan Penanggulang an Bencana	100%	505,000,000	Badan Penanggulang an Bencana Daerah
1	5	3	2.0 3	5	Aktivasi Sistem Komando Penanganan Darurat Bencana	Terlaksananya aktivasi sistem komando	1 Kegiata n				1 Kegiata n	50,000,000	Kab. Purwakarta, Semua Kecamatan, Semua Kelurahan	[DANA UMUM] - PENDAPAT AN ASLI DAERAH (PAD)	Membangun Lingkungan Hidup, Meningkatk an Ketahanan Bencana Dan Perubahan Iklim	Pemulihan Ekonomi dan Perlindung an Sosial Masyarakat	Pelayanan Penyelamatan dan Evakuasi Korban Bencana Dinas Pemadam Kebakaran dan Penanggulang an Bencana	1 Kegiata n	50,500,000	Badan Penanggulang an Bencana Daerah

Kode					Urusan/ Bidang Urusan/ Program/ Kegiatan/ Sub Kegiatan	Indikator Program/ Kegiatan/ Sub Kegiatan	Target Akhir Periode RPJMD	Realisa si Capaia n RRPD Tahun 2020	Prakiraa n Capaian Target RKPD Tahun 2021	Capaian Kinerja dan Kerangka Pendanaan						Kelompok Sasaran	Prakiraan Maju Rencana Tahun 2023		Perangkat Daerah Penanggung Jawab
										Target 2022	Pagu Indikatif	Lokasi	Sumber Dana	Prioritas			Target	Pagu Indikatif	
														Nasional	Daerah				
1	5	3	2.0 3	6	Respon Cepat Bencana Non Alam Epidemi/Wabah Penyakit	Jumlah terlaksananya Respon Cepat Bencana Non Alam Epidemi/Wabah Penyakit	1 Kegiata n			1 Kegiata n	50,000,000	Kab. Purwakarta, Semua Kecamatan, Semua Kelurahan	[DANA UMUM] - PENDAPAT AN ASLI DAERAH (PAD)	Membangun Lingkungan Hidup, Meningkatk an Ketahanan Bencana Dan Perubahan Iklim	Pemulihan Ekonomi dan Perlindung an Sosial Masyarakat	Pelayanan Penyelamatan dan Evakuasi Korban Bencana Dinas Pemadam Kebakaran dan Penanggulang an Bencana	1 Kegiata n	50,500,000	Badan Penanggulang an Bencana Daerah
1	5	3	2.0 4		Penataan Sistem Dasar Penanggulangan Bencana	Jumlah Sub Kegiatan Pelayanan Informasi Rawan Bencana Kabupaten/Kota	Sub Kegiata n		Sub Kegiatan	5 Sub Kegiata n	250,000,000						5 Sub Kegiata n	707,000,000	
1	5	3	2.0 4	1	Penyusunan Regulasi Penanggulangan Bencana Kabupaten/Kota	Persentase (%) penyelesaian dokumen Regulasi Penanggulangan Bencana sampai dinyatakan sah/legal	100%			100%	50,000,000	Kab. Purwakarta, Semua Kecamatan, Semua Kelurahan	[DANA UMUM] - PENDAPAT AN ASLI DAERAH (PAD)	Membangun Lingkungan Hidup, Meningkatk an Ketahanan Bencana Dan Perubahan Iklim	Pemulihan Ekonomi dan Perlindung an Sosial Masyarakat	Penataan Sistem Dasar Penanggulang an Bencana	100%	505,000,000	Badan Penanggulang an Bencana Daerah
1	5	3	2.0 4	2	Penguatan Kelembagaan Bencana Kabupaten/Kota	Persentase (%) penyelesaian dokumen kelembagaan sampai dinyatakan sah/legal	100%			100%	50,000,000	Kab. Purwakarta, Semua Kecamatan, Semua Kelurahan	[DANA UMUM] - PENDAPAT AN ASLI DAERAH (PAD)	Membangun Lingkungan Hidup, Meningkatk an Ketahanan Bencana Dan Perubahan Iklim	Pemulihan Ekonomi dan Perlindung an Sosial Masyarakat	Penataan Sistem Dasar Penanggulang an Bencana	100%	50,500,000	Badan Penanggulang an Bencana Daerah
1	5	3	2.0 4	3	Kerjasama antar Lembaga dan Kemitraan dalam Penanggulangan Bencana Kabupaten/Kota	Persentase (%) jumlah kerjasama yang sudah dilakukan	100%			100%	50,000,000	Kab. Purwakarta, Semua Kecamatan, Semua Kelurahan	[DANA UMUM] - PENDAPAT AN ASLI DAERAH (PAD)	Membangun Lingkungan Hidup, Meningkatk an Ketahanan Bencana Dan Perubahan Iklim	Pemulihan Ekonomi dan Perlindung an Sosial Masyarakat	Penataan Sistem Dasar Penanggulang an Bencana	100%	50,500,000	Badan Penanggulang an Bencana Daerah
1	5	3	2.0 4	4	Pengelolaan dan Pemanfaatan Sistem Informasi Kebencanaan	Jumlah Pengelolaan dan Pemanfaatan Sistem Informasi Kebencanaan	1 Sistem			1 Sistem	50,000,000	Kab. Purwakarta, Semua Kecamatan,	[DANA UMUM] - PENDAPAT AN ASLI	Membangun Lingkungan Hidup, Meningkatk an	Pemulihan Ekonomi dan Perlindung	Penataan Sistem Dasar Penanggulang an Bencana	1 Sistem	50,500,000	Badan Penanggulang an Bencana Daerah

Kode					Urusan/ Bidang Urusan/ Program/ Kegiatan/ Sub Kegiatan	Indikator Program/ Kegiatan/ Sub Kegiatan	Target Akhir Periode RPJMD	Realisa si Capaia n RKPD Tahun 2020	Prakiraa n Capaian Target RKPD Tahun 2021	Capaian Kinerja dan Kerangka Pendanaan						Kelompok Sasaran	Prakiraan Maju Rencana Tahun 2023		Perangkat Daerah Penanggung Jawab
										Target 2022	Pagu Indikatif	Lokasi	Sumber Dana	Prioritas			Target	Pagu Indikatif	
														Nasional	Daerah				
											Semua Kelurahan	DAERAH (PAD)	Ketahanan Bencana Dan Perubahan Iklim	an Sosial Masyarakat					
1	5	3	2.0 4	5	Pembinaan dan Pengawasan Penyelenggaraan Penanggulangan Bencana	Jumlah Pelaksanaan Pembinaan dan Pengawasan Penyelenggaraan Penanggulangan Bencana	1 Kegiata n			1 Kegiata n	50,000,000	Kab. Purwakarta, Semua Kecamatan, Semua Kelurahan	[DANA UMUM] - PENDAPAT AN ASLI DAERAH (PAD)	Membangun Lingkungan Hidup, Meningkatk an Ketahanan Bencana Dan Perubahan Iklim	Pemulihan Ekonomi dan Perlindung an Sosial Masyarakat	Penataan Sistem Dasar Penanggulang an Bencana	1 Kegiata n	50,500,000	Badan Penanggulang an Bencana Daerah
TOTAL											9,895,009,5 19							10,765,609,6 14	

8. DINAS PEMADAM KEBAKARAN DAN PENYELAMATAN

Kode					Urusan/ Bidang Urusan/ Program/ Kegiatan/ Sub Kegiatan	Indikator Program/ Kegiatan/ Sub Kegiatan	Target Akhir Periode RPJMD	Realisa si Capaia n RKPD Tahun 2020	Prakiraa n Capaian Target RKPD Tahun 2021	Capaian Kinerja dan Kerangka Pendanaan						Kelompok Sasaran	Prakiraan Maju Rencana Tahun 2023		Perangkat Daerah Penanggun g Jawab		
										Target 2022	Pagu Indikatif	Lokasi	Sumber Dana	Prioritas			Target	Pagu Indikatif			
														Nasional	Daerah						
1					URUSAN PEMERINTAHAN WAJIB YANG BERKAITAN DENGAN PELAYANAN DASAR																
1	5				URUSAN PEMERINTAHAN BIDANG KETENTERAMAN DAN KETERTIBAN UMUM SERTA PERLINDUNGAN MASYARAKAT						18,136,178,920							18,043,590,714			
1	5	1			PROGRAM PENUNJANG URUSAN PEMERINTAHAN DAERAH KABUPATEN/KOTA	Capaian SAKIP Perangkat Daerah; Persentase Pemenuhan Penunjang Pelayanan Perkantoran	Opini; Persen		Opini; Persen	B; 100 Opini; Persen	13,602,134,190						B; 100 Opini; Persen	13,464,205,537			
1	5	1	2.01		Perencanaan, Penganggaran, dan Evaluasi Kinerja Perangkat Daerah	Jumlah Sub Kegiatan Perencanaan, Penganggaran, dan Evaluasi Kinerja Perangkat Daerah	Sub Kegiatan		Sub Kegiatan	7 Sub Kegiatan	75,000,000						7 Sub Kegiatan	75,750,000			
1	5	1	2.01	1	Penyusunan Dokumen Perencanaan Perangkat Daerah	Jumlah Dokumen Perencanaan Perangkat Daerah Yang Disusun	2 Dokumen			2 Dokumen	10,000,000	Kab. Purwakarta, Semua Kecamatan, Semua Kelurahan	[DANA UMUM] - PENDAPATAN ASLI DAERAH (PAD)	Membangun Lingkungan Hidup, Meningkatkan Ketahanan Bencana Dan Perubahan Iklim	Pemulihan Ekonomi dan Perlindungan Sosial Masyarakat	Perencanaan, Penganggaran, dan Evaluasi Kinerja Perangkat Daerah Dinas Pemadam Kebakaran dan Penyelamatan	2 Dokumen	10,100,000	Dinas Pemadam Kebakaran dan Penyelamatan		
1	5	1	2.01	2	Koordinasi dan Penyusunan Dokumen RKA-SKPD	Jumlah Dokumen Yang Disusun	1 Dokumen			1 Dokumen	10,000,000	Kab. Purwakarta, Semua Kecamatan, Semua Kelurahan	[DANA UMUM] - PENDAPATAN ASLI DAERAH (PAD)	Membangun Lingkungan Hidup, Meningkatkan Ketahanan Bencana Dan Perubahan Iklim	Pemulihan Ekonomi dan Perlindungan Sosial Masyarakat	Perencanaan, Penganggaran, dan Evaluasi Kinerja Perangkat Daerah Dinas Pemadam Kebakaran dan Penyelamatan	1 Dokumen	10,100,000	Dinas Pemadam Kebakaran dan Penyelamatan		
1	5	1	2.01	3	Koordinasi dan Penyusunan Dokumen Perubahan RKA-SKPD	Jumlah dokumen Perubahan RKA-SKPD yang disusun	1 Dokumen			1 Dokumen	10,000,000	Kab. Purwakarta, Semua Kecamatan, Semua Kelurahan	[DANA UMUM] - PENDAPATAN ASLI DAERAH (PAD)	Membangun Lingkungan Hidup, Meningkatkan Ketahanan Bencana Dan Perubahan Iklim	Pemulihan Ekonomi dan Perlindungan Sosial Masyarakat	Perencanaan, Penganggaran, dan Evaluasi Kinerja Perangkat Daerah Dinas Pemadam Kebakaran dan Penyelamatan	1 Dokumen	10,100,000	Dinas Pemadam Kebakaran dan Penyelamatan		

Rencana Kerja Pemerintah Daerah (RKPD)
Kabupaten Purwakarta Tahun 2022

Kode					Urusan/ Bidang Urusan/ Program/ Kegiatan/ Sub Kegiatan	Indikator Program/ Kegiatan/ Sub Kegiatan	Target Akhir Periode RPJMD	Realisa si Capaia n RKPD Tahun 2020	Prakiraa n Capaian Target RKPD Tahun 2021	Capaian Kinerja dan Kerangka Pendanaan						Kelompok Sasaran	Prakiraan Maju Rencana Tahun 2023		Perangkat Daerah Penanggun g Jawab
										Target 2022	Pagu Indikatif	Lokasi	Sumber Dana	Prioritas			Target	Pagu Indikatif	
														Nasional	Daerah				
1	5	1	2.0 1	4	Koordinasi dan Penyusunan DPA-SKPD	Jumlah Dokumen DPA-SKPD yang disusun	1 Dokume n			1 Dokume n	10,000,000	Kab. Purwakarta, Semua Kecamatan, Semua Kelurahan	[DANA UMUM] - PENDAPAT AN ASLI DAERAH (PAD)	Membangun Lingkungan Hidup, Meningkatk an Ketahanan Bencana Dan Perubahan Iklim	Pemulihan Ekonomi dan Perlindung an Sosial Masyarakat	Perencanaan, Penganggaran , dan Evaluasi Kinerja Perangkat Daerah Dinas Pemadam Kebakaran dan Penyelamatan	1 Dokume n	10,100,000	Dinas Pemadam Kebakaran dan Penyelamat an
1	5	1	2.0 1	5	Koordinasi dan Penyusunan Perubahan DPA-SKPD	Jumlah Dokumen perubahan DPA-SKPD yang disusun	1 Dokume n			1 Dokume n	10,000,000	Kab. Purwakarta, Semua Kecamatan, Semua Kelurahan	[DANA UMUM] - PENDAPAT AN ASLI DAERAH (PAD)	Membangun Lingkungan Hidup, Meningkatk an Ketahanan Bencana Dan Perubahan Iklim	Pemulihan Ekonomi dan Perlindung an Sosial Masyarakat	Perencanaan, Penganggaran , dan Evaluasi Kinerja Perangkat Daerah Dinas Pemadam Kebakaran dan Penyelamatan	1 Dokume n	10,100,000	Dinas Pemadam Kebakaran dan Penyelamat an
1	5	1	2.0 1	6	Koordinasi dan Penyusunan Laporan Capaian Kinerja dan Ikhtisar Realisasi Kinerja SKPD	Jumlah dokumen laporan capaian kinerja dan ikhtisar realisasi kinerja SKPD yang disusun	1 Dokume n			1 Dokume n	10,000,000	Kab. Purwakarta, Semua Kecamatan, Semua Kelurahan	[DANA UMUM] - PENDAPAT AN ASLI DAERAH (PAD)	Membangun Lingkungan Hidup, Meningkatk an Ketahanan Bencana Dan Perubahan Iklim	Pemulihan Ekonomi dan Perlindung an Sosial Masyarakat	Perencanaan, Penganggaran , dan Evaluasi Kinerja Perangkat Daerah Dinas Pemadam Kebakaran dan Penyelamatan	1 Dokume n	10,100,000	Dinas Pemadam Kebakaran dan Penyelamat an
1	5	1	2.0 1	7	Evaluasi Kinerja Perangkat Daerah	Jumlah dokumen evaluasi kinerja perengkat daerah	1 Dokume n			1 Dokume n	15,000,000	Kab. Purwakarta, Semua Kecamatan, Semua Kelurahan	[DANA UMUM] - PENDAPAT AN ASLI DAERAH (PAD)	Membangun Lingkungan Hidup, Meningkatk an Ketahanan Bencana Dan Perubahan Iklim	Pemulihan Ekonomi dan Perlindung an Sosial Masyarakat	Perencanaan, Penganggaran , dan Evaluasi Kinerja Perangkat Daerah Dinas Pemadam Kebakaran dan Penyelamatan	1 Dokume n	15,150,000	Dinas Pemadam Kebakaran dan Penyelamat an
1	5	1	2.0 2		Administrasi Keuangan Perangkat Daerah	Jumlah Sub Kegiatan Administrasi Keuangan Perangkat Daerah	Sub Kegiatan		Sub Kegiatan	8 Sub Kegiatan	7,057,134,190						8 Sub Kegiatan	7,127,705,532	
1	5	1	2.0 2	1	Penyediaan Gaji dan Tunjangan ASN	Jumlah gaji dan tunjangan ASN yang dibayarkan	12 Bulan			12 Bulan	6,987,134,190	Kab. Purwakarta, Semua Kecamatan, Semua Kelurahan	[DANA UMUM] - PENDAPAT AN ASLI DAERAH (PAD)	Membangun Lingkungan Hidup, Meningkatk an Ketahanan	Pemulihan Ekonomi dan Perlindung an Sosial Masyarakat	Administrasi Keuangan Perangkat Daerah Dinas Pemadam Kebakaran	12 Bulan	7,057,005,532	Dinas Pemadam Kebakaran dan Penyelamat an

Rencana Kerja Pemerintah Daerah (RKPD)
Kabupaten Purwakarta Tahun 2022

Kode						Urusan/ Bidang Urusan/ Program/ Kegiatan/ Sub Kegiatan	Indikator Program/ Kegiatan/ Sub Kegiatan	Target Akhir Periode RPJMD	Realisa si Capaia n RKP D Tahun 2020	Prakiraa n Capaian Target RKP D Tahun 2021	Capaian Kinerja dan Kerangka Pendanaan						Kelompok Sasaran	Prakiraan Maju Rencana Tahun 2023		Perangkat Daerah Penanggun g Jawab
											Target 2022	Pagu Indikatif	Lokasi	Sumber Dana	Prioritas			Target	Pagu Indikatif	
															Nasional	Daerah				
													Bencana Dan Perubahan Iklim		dan Penyelamatan					
1	5	1	2.0 2	2	Penyediaan Administrasi Pelaksanaan Tugas ASN	Terlaksananya administrasi pelaksanaan tugas ASN yang telah dilaksanakan	100%				100%	10,000,000	Kab. Purwakarta, Semua Kecamatan, Semua Kelurahan	[DANA UMUM] - PENDAPAT AN ASLI DAERAH (PAD)	Membangun Lingkungan Hidup, Meningkatk an Ketahanan Bencana Dan Perubahan Iklim	Pemulihan Ekonomi dan Perlindung an Sosial Masyarakat	Administrasi Keuangan Perangkat Daerah Dinas Pemadam Kebakaran dan Penyelamatan	100%	10,100,000	Dinas Pemadam Kebakaran dan Penyelamat an
1	5	1	2.0 2	3	Pelaksanaan Penatausahaan dan Pengujian/Verifikasi Keuangan SKPD	Jumlah dokumen penatausahaan dan pengujian/verifikasi keuangan SKPD	1 Dokume n				1 Dokume n	10,000,000	Kab. Purwakarta, Semua Kecamatan, Semua Kelurahan	[DANA UMUM] - PENDAPAT AN ASLI DAERAH (PAD)	Membangun Lingkungan Hidup, Meningkatk an Ketahanan Bencana Dan Perubahan Iklim	Pemulihan Ekonomi dan Perlindung an Sosial Masyarakat	Administrasi Keuangan Perangkat Daerah Dinas Pemadam Kebakaran dan Penyelamatan	1 Dokume n	10,100,000	Dinas Pemadam Kebakaran dan Penyelamat an
1	5	1	2.0 2	4	Koordinasi dan Pelaksanaan Akuntansi SKPD	Jumlah dokumen koordinasi dan pelaksanaan Akuntansi SKPD	1 Dokume n				1 Dokume n	10,000,000	Kab. Purwakarta, Semua Kecamatan, Semua Kelurahan	[DANA UMUM] - PENDAPAT AN ASLI DAERAH (PAD)	Membangun Lingkungan Hidup, Meningkatk an Ketahanan Bencana Dan Perubahan Iklim	Pemulihan Ekonomi dan Perlindung an Sosial Masyarakat	Administrasi Keuangan Perangkat Daerah Dinas Pemadam Kebakaran dan Penyelamatan	1 Dokume n	10,100,000	Dinas Pemadam Kebakaran dan Penyelamat an
1	5	1	2.0 2	5	Koordinasi dan Penyusunan Laporan Keuangan Akhir Tahun SKPD	Jumlah dokumen pelaporan keuangan akhir tahun yang disusun	1 Dokume n				1 Dokume n	10,000,000	Kab. Purwakarta, Semua Kecamatan, Semua Kelurahan	[DANA UMUM] - PENDAPAT AN ASLI DAERAH (PAD)	Membangun Lingkungan Hidup, Meningkatk an Ketahanan Bencana Dan Perubahan Iklim	Pemulihan Ekonomi dan Perlindung an Sosial Masyarakat	Administrasi Keuangan Perangkat Daerah Dinas Pemadam Kebakaran dan Penyelamatan	1 Dokume n	10,100,000	Dinas Pemadam Kebakaran dan Penyelamat an
1	5	1	2.0 2	6	Pengelolaan dan Penyiapan Bahan Tanggapan Pemeriksaan	Jumlah dokumen Bahan Tanggapan Pemeriksaan	1 Dokume n				1 Dokume n	10,000,000	Kab. Purwakarta, Semua Kecamatan,	[DANA UMUM] - PENDAPAT AN ASLI	Membangun Lingkungan Hidup, Meningkatk an	Pemulihan Ekonomi dan Perlindung	Administrasi Keuangan Perangkat Daerah Dinas Pemadam	1 Dokume n	10,100,000	Dinas Pemadam Kebakaran dan

Rencana Kerja Pemerintah Daerah (RKPD)
Kabupaten Purwakarta Tahun 2022

Kode					Urusan/ Bidang Urusan/ Program/ Kegiatan/ Sub Kegiatan	Indikator Program/ Kegiatan/ Sub Kegiatan	Target Akhir Periode RPJMD	Realisa si Capaia n RKPD Tahun 2020	Prakiraa n Capaian Target RKPD Tahun 2021	Capaian Kinerja dan Kerangka Pendanaan						Kelompok Sasaran	Prakiraan Maju Rencana Tahun 2023		Perangkat Daerah Penanggun g Jawab
										Target 2022	Pagu Indikatif	Lokasi	Sumber Dana	Prioritas			Target	Pagu Indikatif	
														Nasional	Daerah				
										Semua Kelurahan	DAERAH (PAD)	Ketahanan Bencana Dan Perubahan Iklim	an Sosial Masyarakat	Kebakaran dan Penyelamatan			Penyelamat an		
1	5	1	2.0 2	7	Koordinasi dan Penyusunan Laporan Keuangan Bulanan/Triwulanan/Semest eran SKPD	Jumlah dokumen akuntansi dan pelaporan keuangan yang disusun	1 Dokume n			1 Dokume n	10,000,000	Kab. Purwakarta, Semua Kecamatan, Semua Kelurahan	[DANA UMUM] - PENDAPAT AN ASLI DAERAH (PAD)	Membangun Lingkungan Hidup, Meningkatk an Ketahanan Bencana Dan Perubahan Iklim	Pemulihan Ekonomi dan Perlindung an Sosial Masyarakat	Administrasi Keuangan Perangkat Daerah Dinas Pemadam Kebakaran dan Penyelamatan	1 Dokume n	10,100,000	Dinas Pemadam Kebakaran dan Penyelamat an
1	5	1	2.0 2	8	Penyusunan Pelaporan dan Analisis Prognosis Realisasi Anggaran	Jumlah dokumen Penyusunan Pelaporan dan Analisis Prognosis Realisasi Anggaran yang disusun	1 Dokume n			1 Dokume n	10,000,000	Kab. Purwakarta, Semua Kecamatan, Semua Kelurahan	[DANA UMUM] - PENDAPAT AN ASLI DAERAH (PAD)	Membangun Lingkungan Hidup, Meningkatk an Ketahanan Bencana Dan Perubahan Iklim	Pemulihan Ekonomi dan Perlindung an Sosial Masyarakat	Administrasi Keuangan Perangkat Daerah Dinas Pemadam Kebakaran dan Penyelamatan	1 Dokume n	10,100,000	Dinas Pemadam Kebakaran dan Penyelamat an
1	5	1	2.0 3		Administrasi Barang Milik Daerah pada Perangkat Daerah	Jumlah Sub Kegiatan Administrasi Barang Milik Daerah pada Perangkat Daerah; mgnjjlkl	Sub Kegiatan		Sub Kegiatan	7 Sub Kegiatan	70,000,000						7 Sub Kegiatan	70,700,000	
1	5	1	2.0 3	1	Penyusunan Perencanaan Kebutuhan Barang Milik Daerah SKPD	jumlah dokumen Perencanaan Kebutuhan Barang Milik Daerah SKPD yang disusun	1 1Dokum en			1 1Dokum en	10,000,000	Kab. Purwakarta, Semua Kecamatan, Semua Kelurahan	[DANA UMUM] - PENDAPAT AN ASLI DAERAH (PAD)	Membangun Lingkungan Hidup, Meningkatk an Ketahanan Bencana Dan Perubahan Iklim	Pemulihan Ekonomi dan Perlindung an Sosial Masyarakat	Dinas Pemadam Kebakaran dan Penyelamatan Dinas Pemadam Kebakaran dan Penyelamatan	1 1Dokum en	10,100,000	Dinas Pemadam Kebakaran dan Penyelamat an
1	5	1	2.0 3	2	Pengamanan Barang Milik Daerah SKPD	Jumlah dokumen Pengamanan Barang Milik Daerah SKPD yang disusun	1 Dokume n			1 Dokume n	10,000,000	Kab. Purwakarta, Semua Kecamatan, Semua Kelurahan	[DANA UMUM] - PENDAPAT AN ASLI DAERAH (PAD)	Membangun Lingkungan Hidup, Meningkatk an Ketahanan Bencana Dan Perubahan Iklim	Pemulihan Ekonomi dan Perlindung an Sosial Masyarakat	Dinas Pemadam Kebakaran dan Penyelamatan Dinas Pemadam Kebakaran dan Penyelamatan	1 Dokume n	10,100,000	Dinas Pemadam Kebakaran dan Penyelamat an

Kode					Urusan/ Bidang Urusan/ Program/ Kegiatan/ Sub Kegiatan	Indikator Program/ Kegiatan/ Sub Kegiatan	Target Akhir Periode RPJMD	Realisa si Capaia n RKPD Tahun 2020	Prakiraa n Capaian Target RKPD Tahun 2021	Capaian Kinerja dan Kerangka Pendanaan						Kelompok Sasaran	Prakiraan Maju Rencana Tahun 2023		Perangkat Daerah Penanggun g Jawab
										Target 2022	Pagu Indikatif	Lokasi	Sumber Dana	Prioritas			Target	Pagu Indikatif	
														Nasional	Daerah				
1	5	1	2.0 3	3	Koordinasi dan Penilaian Barang Milik Daerah SKPD	Jumlah kegiatan dan dokumen penilaian Barang Milik Daerah SKPD yang disusun	1 Dokume n			1 Dokume n	10,000,000	Kab. Purwakarta, Semua Kecamatan, Semua Kelurahan	[DANA UMUM] - PENDAPAT AN ASLI DAERAH (PAD)	Membangun Lingkungan Hidup, Meningkatk an Ketahanan Bencana Dan Perubahan Iklim	Pemulihan Ekonomi dan Perlindung an Sosial Masyarakat	Dinas Pemadam Kebakaran dan Penyelamatan Dinas Pemadam Kebakaran dan Penyelamatan	1 Dokume n	10,100,000	Dinas Pemadam Kebakaran dan Penyelamat an
1	5	1	2.0 3	4	Pembinaan, Pengawasan, dan Pengendalian Barang Milik Daerah pada SKPD	Jumlah kegiatan Pembinaan, Pengawasan, dan Pengendalian Barang Milik Daerah pada SKPD yang dilaksanakan	1 Kegiatan			1 Kegiatan	10,000,000	Kab. Purwakarta, Semua Kecamatan, Semua Kelurahan	[DANA UMUM] - PENDAPAT AN ASLI DAERAH (PAD)	Membangun Lingkungan Hidup, Meningkatk an Ketahanan Bencana Dan Perubahan Iklim	Pemulihan Ekonomi dan Perlindung an Sosial Masyarakat	Dinas Pemadam Kebakaran dan Penyelamatan Dinas Pemadam Kebakaran dan Penyelamatan	1 Kegiatan	10,100,000	Dinas Pemadam Kebakaran dan Penyelamat an
1	5	1	2.0 3	5	Rekonsiliasi dan Penyusunan Laporan Barang Milik Daerah pada SKPD	Jumlah kegiatan Rekonsiliasi dan Penyusunan Laporan Barang Milik Daerah SKPD yang dilaksanakan	1 Kegiatan			1 Kegiatan	10,000,000	Semua Kabupaten/ Ko ta, Semua Kecamatan, Semua Kelurahan	[DANA UMUM] - PENDAPAT AN ASLI DAERAH (PAD)	Membangun Lingkungan Hidup, Meningkatk an Ketahanan Bencana Dan Perubahan Iklim	Pemulihan Ekonomi dan Perlindung an Sosial Masyarakat	Dinas Pemadam Kebakaran dan Penyelamatan Dinas Pemadam Kebakaran dan Penyelamatan	1 Kegiatan	10,100,000	Dinas Pemadam Kebakaran dan Penyelamat an
1	5	1	2.0 3	6	Penatausahaan Barang Milik Daerah pada SKPD	Jumlah kegiatan Penatausahaan Barang Milik Daerah	1 Kegiatan			1 Kegiatan	10,000,000	Kab. Purwakarta, Semua Kecamatan, Semua Kelurahan	[DANA UMUM] - PENDAPAT AN ASLI DAERAH (PAD)	Membangun Lingkungan Hidup, Meningkatk an Ketahanan Bencana Dan Perubahan Iklim	Pemulihan Ekonomi dan Perlindung an Sosial Masyarakat	Dinas Pemadam Kebakaran dan Penyelamatan Dinas Pemadam Kebakaran dan Penyelamatan	1 Kegiatan	10,100,000	Dinas Pemadam Kebakaran dan Penyelamat an
1	5	1	2.0 3	7	Pemanfaatan Barang Milik Daerah SKPD	Terlaksananya Pemanfaatan Barang Milik Daerah SKPD	1 Kegiatan			1 Kegiatan	10,000,000	Kab. Purwakarta, Semua Kecamatan, Semua Kelurahan	[DANA UMUM] - PENDAPAT AN ASLI DAERAH (PAD)	Membangun Lingkungan Hidup, Meningkatk an Ketahanan Bencana Dan	Pemulihan Ekonomi dan Perlindung an Sosial Masyarakat	Dinas Pemadam Kebakaran dan Penyelamatan Dinas Pemadam Kebakaran	1 Kegiatan	10,100,000	Dinas Pemadam Kebakaran dan Penyelamat an

Kode						Urusan/ Bidang Urusan/ Program/ Kegiatan/ Sub Kegiatan	Indikator Program/ Kegiatan/ Sub Kegiatan	Target Akhir Periode RPJMD	Realisa si Capaia n RKPD Tahun 2020	Prakiraa n Capaian Target RKPD Tahun 2021	Capaian Kinerja dan Kerangka Pendanaan						Kelompok Sasaran	Prakiraan Maju Rencana Tahun 2023		Perangkat Daerah Penanggun g Jawab
											Target 2022	Pagu Indikatif	Lokasi	Sumber Dana	Prioritas			Target	Pagu Indikatif	
															Nasional	Daerah				
														Perubahan Iklim		dan Penyelamatan				
1	5	1	2.0 4		Administrasi Pendapatan Daerah Kewenangan Perangkat Daerah	Jumlah sub Kegiatan Administrasi Pendapatan Daerah Kewenangan Perangkat Daerah	Sub Kegiatan		Sub Kegiatan	2 Sub Kegiatan	20,000,000						2 Sub Kegiatan	20,200,000		
1	5	1	2.0 4	3	Penyuluhan dan Penyebarluasan Kebijakan Retribusi Daerah	Terlaksananya Penyuluhan dan Penyebarluasan Kebijakan Retribusi Daerah	1 Kegiatan			1 Kegiatan	10,000,000	Kab. Purwakarta, Semua Kecamatan, Semua Kelurahan	[DANA UMUM] - PENDAPAT AN ASLI DAERAH (PAD)	Membangun Lingkungan Hidup, Meningkatk an Ketahanan Bencana Dan Perubahan Iklim	Pemulihan Ekonomi dan Perlindung an Sosial Masyarakat	Administrasi Pendapatan Daerah Kewenangan Perangkat Daerah Dinas Pemadam Kebakaran dan Penyelamatan	1 Kegiatan	10,100,000	Dinas Pemadam Kebakaran dan Penyelamat an	
1	5	1	2.0 4	7	Pelaporan Pengelolaan Retribusi Daerah	Terlaksananya Pelaporan Pengelolaan Retribusi Daerah	1 Kegiatan			1 Kegiatan	10,000,000	Semua Kabupaten/ Ko ta, Semua Kecamatan, Semua Kelurahan	[DANA UMUM] - PENDAPAT AN ASLI DAERAH (PAD)	Membangun Lingkungan Hidup, Meningkatk an Ketahanan Bencana Dan Perubahan Iklim	Pemulihan Ekonomi dan Perlindung an Sosial Masyarakat	Administrasi Pendapatan Daerah Kewenangan Perangkat Daerah Dinas Pemadam Kebakaran dan Penyelamatan	1 Kegiatan	10,100,000	Dinas Pemadam Kebakaran dan Penyelamat an	
1	5	1	2.0 5		Administrasi Kepegawaian Perangkat Daerah	Jumlah Sub Kegiatan Administrasi Kepegawaian Perangkat Daerah	Sub Kegiatan		Sub Kegiatan	6 Sub Kegiatan	430,000,000						6 Sub Kegiatan	161,600,000		
1	5	1	2.0 5	1	Peningkatan Sarana dan Prasarana Disiplin Pegawai	Jumlah kegiatan peningkatan Sarana dan Prasarana Disiplin Pegawai	1 Kegiatan			1 Kegiatan	25,000,000	Kab. Purwakarta, Semua Kecamatan, Semua Kelurahan	[DANA UMUM] - PENDAPAT AN ASLI DAERAH (PAD)	Membangun Lingkungan Hidup, Meningkatk an Ketahanan Bencana Dan Perubahan Iklim	Pemulihan Ekonomi dan Perlindung an Sosial Masyarakat	Administrasi Kepegawaian Perangkat Daerah Dinas Pemadam Kebakaran dan Penyelamatan	1 Kegiatan	25,250,000	Dinas Pemadam Kebakaran dan Penyelamat an	
1	5	1	2.0 5	2	Pengadaan Pakaian Dinas Beserta Atribut Kelengkapannya	Tersediannya pakaian dinas Korps musik yang dibutuhkan	25 Stel			25 Stel	300,000,000	Kab. Purwakarta, Semua Kecamatan, Semua Kelurahan	[DANA UMUM] - PENDAPAT AN ASLI DAERAH (PAD)	Membangun Lingkungan Hidup, Meningkatk an Ketahanan Bencana Dan	Pemulihan Ekonomi dan Perlindung an Sosial Masyarakat	Administrasi Kepegawaian Perangkat Daerah Dinas Pemadam Kebakaran dan Penyelamatan	25 Stel	30,300,000	Dinas Pemadam Kebakaran dan Penyelamat an	
					Tersediannya pakaian kerja lapangan yang dibutuhkan	200 Stel			200 Stel	200 Stel										

Rencana Kerja Pemerintah Daerah (RKPD)
Kabupaten Purwakarta Tahun 2022

Kode					Urusan/ Bidang Urusan/ Program/ Kegiatan/ Sub Kegiatan	Indikator Program/ Kegiatan/ Sub Kegiatan	Target Akhir Periode RPJMD	Realisa si Capaia n RKP D Tahun 2020	Prakiraa n Capaian Target RKPD Tahun 2021	Capaian Kinerja dan Kerangka Pendanaan						Kelompok Sasaran	Prakiraan Maju Rencana Tahun 2023		Perangkat Daerah Penanggun g Jawab
										Target 2022	Pagu Indikatif	Lokasi	Sumber Dana	Prioritas			Target	Pagu Indikatif	
														Nasional	Daerah				
													Perubahan Iklim						
1	5	1	2.05	3	Pendataan dan Pengolahan Administrasi Kepegawaian	Jumlah dokumen hasil Pendataan dan Pengelolaan Administrasi Kepegawaianb	1 Dokume n			1 Dokume n	10,000,000	Kab. Purwakarta, Semua Kecamatan, Semua Kelurahan	[DANA UMUM] - PENDAPAT AN ASLI DAERAH (PAD)	Membangun Lingkungan Hidup, Meningkatk an Ketahanan Bencana Dan Perubahan Iklim	Pemulihan Ekonomi dan Perlindung an Sosial Masyarakat	Administrasi Kepegawaian Perangkat Daerah Dinas Pemadam Kebakaran dan Penyelamatan	1 Dokume n	10,100,000	Dinas Pemadam Kebakaran dan Penyelamat an
1	5	1	2.05	4	Koordinasi dan Pelaksanaan Sistem Informasi Kepegawaian	jumlah kegiatan Koordinasi dan Pelaksanaan Sistem Informasi Kepegawaian yang dilaksanakan	1 Kegiatan			1 Kegiatan	10,000,000	Kab. Purwakarta, Semua Kecamatan, Semua Kelurahan	[DANA UMUM] - PENDAPAT AN ASLI DAERAH (PAD)	Membangun Lingkungan Hidup, Meningkatk an Ketahanan Bencana Dan Perubahan Iklim	Pemulihan Ekonomi dan Perlindung an Sosial Masyarakat	Administrasi Kepegawaian Perangkat Daerah Dinas Pemadam Kebakaran dan Penyelamatan	1 Kegiatan	10,100,000	Dinas Pemadam Kebakaran dan Penyelamat an
1	5	1	2.05	5	Monitoring, Evaluasi, dan Penilaian Kinerja Pegawai	Jumlah kegiatan Monitoring, Evaluasi, dan Penilaian Kinerja Pegawai yang dilaksanakan	1 Kegiatan			1 Kegiatan	10,000,000	Kab. Purwakarta, Semua Kecamatan, Semua Kelurahan	[DANA UMUM] - PENDAPAT AN ASLI DAERAH (PAD)	Membangun Lingkungan Hidup, Meningkatk an Ketahanan Bencana Dan Perubahan Iklim	Pemulihan Ekonomi dan Perlindung an Sosial Masyarakat	Administrasi Kepegawaian Perangkat Daerah Dinas Pemadam Kebakaran dan Penyelamatan	1 Kegiatan	10,100,000	Dinas Pemadam Kebakaran dan Penyelamat an
1	5	1	2.05	9	Pendidikan dan Pelatihan Pegawai Berdasarkan Tugas dan Fungsi	Jumlah pegawai yang ditugaskan diklat	5 Orang			5 Orang	75,000,000	Kab. Purwakarta, Semua Kecamatan, Semua Kelurahan	[DANA UMUM] - PENDAPAT AN ASLI DAERAH (PAD)	Membangun Lingkungan Hidup, Meningkatk an Ketahanan Bencana Dan Perubahan Iklim	Pemulihan Ekonomi dan Perlindung an Sosial Masyarakat	Administrasi Kepegawaian Perangkat Daerah Dinas Pemadam Kebakaran dan Penyelamatan	5 Orang	75,750,000	Dinas Pemadam Kebakaran dan Penyelamat an
1	5	1	2.06		Administrasi Umum Perangkat Daerah	Jumlah Sub Kegiatan Administrasi Umum Perangkat Daerah	Sub Kegiatan		Sub Kegiatan	8 Sub Kegiatan	910,000,000						8 Sub Kegiatan	917,850,005	
1	5	1	2.06	1	Penyediaan Komponen Instalasi Listrik/Penerangan Bangunan Kantor	Tersedianya komponen instalasi listrik	12 Bulan			12 Bulan	100,000,000	Kab. Purwakarta, Semua	[DANA UMUM] - PENDAPAT	Membangun Lingkungan Hidup,	Pemulihan Ekonomi dan	Administrasi Umum Perangkat	12 Bulan	101,000,000	Dinas Pemadam Kebakaran

Kode					Urusan/ Bidang Urusan/ Program/ Kegiatan/ Sub Kegiatan	Indikator Program/ Kegiatan/ Sub Kegiatan	Target Akhir Periode RPJMD	Realisa si Capaia n RKPD Tahun 2020	Prakiraa n Capaian Target RKPD Tahun 2021	Capaian Kinerja dan Kerangka Pendanaan						Kelompok Sasaran	Prakiraan Maju Rencana Tahun 2023		Perangkat Daerah Penanggun g Jawab
										Target 2022	Pagu Indikatif	Lokasi	Sumber Dana	Prioritas			Target	Pagu Indikatif	
														Nasional	Daerah				
										Kecamatan, Semua Kelurahan	AN ASLI DAERAH (PAD)	Meningkatk an Ketahanan Bencana Dan Perubahan Iklim	Perlindung an Sosial Masyarakat	Daerah Dinas Pemadam Kebakaran dan Penyelamatan			dan Penyelamat an		
1	5	1	2.0 6	2	Penyediaan Peralatan dan Perlengkapan Kantor	Jumlah barang peralatan dan perlengkapan gedung kantor yang akan dibeli	100%			100%	350,000,000	Kab. Purwakarta, Semua Kecamatan, Semua Kelurahan	[DANA UMUM] - PENDAPAT AN ASLI DAERAH (PAD)	Membangun Lingkungan Hidup, Meningkatk an Ketahanan Bencana Dan Perubahan Iklim	Pemulihan Ekonomi dan Perlindung an Sosial Masyarakat	Administrasi Umum Perangkat Daerah Dinas Pemadam Kebakaran dan Penyelamatan	100%	353,000,005	Dinas Pemadam Kebakaran dan Penyelamat an
1	5	1	2.0 6	3	Penyediaan Peralatan Rumah Tangga	Tersedianya peralatan rumah tangga yang dibutuhkan	12 Bulan			12 Bulan	75,000,000	Kab. Purwakarta, Semua Kecamatan, Semua Kelurahan	[DANA UMUM] - PENDAPAT AN ASLI DAERAH (PAD)	Membangun Lingkungan Hidup, Meningkatk an Ketahanan Bencana Dan Perubahan Iklim	Pemulihan Ekonomi dan Perlindung an Sosial Masyarakat	Administrasi Umum Perangkat Daerah Dinas Pemadam Kebakaran dan Penyelamatan	12 Bulan	75,750,000	Dinas Pemadam Kebakaran dan Penyelamat an
1	5	1	2.0 6	4	Penyediaan Bahan Logistik Kantor	Jumlah bahan-bahan logistik kantor yang disediakan	12 Bulan			12 Bulan	75,000,000	Kab. Purwakarta, Semua Kecamatan, Semua Kelurahan	[DANA UMUM] - PENDAPAT AN ASLI DAERAH (PAD)	Membangun Lingkungan Hidup, Meningkatk an Ketahanan Bencana Dan Perubahan Iklim	Pemulihan Ekonomi dan Perlindung an Sosial Masyarakat	Administrasi Umum Perangkat Daerah Dinas Pemadam Kebakaran dan Penyelamatan	12 Bulan	75,750,000	Dinas Pemadam Kebakaran dan Penyelamat an
1	5	1	2.0 6	5	Penyediaan Barang Cetakan dan Penggandaan	Tersedianya barang cetakan dan penggandaan	12 Bulan			12 Bulan	75,000,000	Kab. Purwakarta, Semua Kecamatan, Semua Kelurahan	[DANA UMUM] - PENDAPAT AN ASLI DAERAH (PAD)	Membangun Lingkungan Hidup, Meningkatk an Ketahanan Bencana Dan Perubahan Iklim	Pemulihan Ekonomi dan Perlindung an Sosial Masyarakat	Administrasi Umum Perangkat Daerah Dinas Pemadam Kebakaran dan Penyelamatan	12 Bulan	75,750,000	Dinas Pemadam Kebakaran dan Penyelamat an
1	5	1	2.0 6	8	Fasilitasi Kunjungan Tamu	Jumlah makanan dan minuman yang disediakan	12 Bulan			12 Bulan	75,000,000	Kab. Purwakarta,	[DANA UMUM] -	Membangun Lingkungan	Pemulihan Ekonomi	Administrasi Umum	12 Bulan	75,000,000	Dinas Pemadam

*Rencana Kerja Pemerintah Daerah (RKPD)
Kabupaten Purwakarta Tahun 2022*

Kode						Urusan/ Bidang Urusan/ Program/ Kegiatan/ Sub Kegiatan	Indikator Program/ Kegiatan/ Sub Kegiatan	Target Akhir Periode RPJMD	Realisa si Capaian n RKPD Tahun 2020	Prakiraa n Capaian Target RKPD Tahun 2021	Capaian Kinerja dan Kerangka Pendanaan						Kelompok Sasaran	Prakiraan Maju Rencana Tahun 2023		Perangkat Daerah Penanggung g Jawab
											Target 2022	Pagu Indikatif	Lokasi	Sumber Dana	Prioritas			Target	Pagu Indikatif	
															Nasional	Daerah				
											Semua Kecamatan, Semua Kelurahan	PENDAPAT AN ASLI DAERAH (PAD)	Hidup, Meningkatk an Ketahanan Bencana Dan Perubahan Iklim	dan Perlindung an Sosial Masyarakat	Perangkat Daerah Dinas Pemadam Kebakaran dan Penyelamatan			Kebakaran dan Penyelamat an		
1	5	1	2.0 6	9	Penyelenggaraan Rapat Koordinasi dan Konsultasi SKPD	Jumlah kegiatan rapat dan konsultasi yang dilaksanakan	12 Bulan				12 Bulan	150,000,000	Kab. Purwakarta, Semua Kecamatan, Semua Kelurahan	[DANA UMUM] - PENDAPAT AN ASLI DAERAH (PAD)	Membangun Lingkungan Hidup, Meningkatk an Ketahanan Bencana Dan Perubahan Iklim	Pemulihan Ekonomi dan Perlindung an Sosial Masyarakat	Administrasi Umum Perangkat Daerah Dinas Pemadam Kebakaran dan Penyelamatan	12 Bulan	151,500,000	Dinas Pemadam Kebakaran dan Penyelamat an
1	5	1	2.0 6	1 1	Dukungan Pelaksanaan Sistem Pemerintahan Berbasis Elektronik pada SKPD	Terlaksananya Dukungan Pelaksanaan Sistem Pemerintahan Berbasis Elektronik pada SKPD	1 Kegiatan				1 Kegiatan	10,000,000	Kab. Purwakarta, Semua Kecamatan, Semua Kelurahan	[DANA UMUM] - PENDAPAT AN ASLI DAERAH (PAD)	Membangun Lingkungan Hidup, Meningkatk an Ketahanan Bencana Dan Perubahan Iklim	Pemulihan Ekonomi dan Perlindung an Sosial Masyarakat	Administrasi Umum Perangkat Daerah Dinas Pemadam Kebakaran dan Penyelamatan	1 Kegiatan	10,100,000	Dinas Pemadam Kebakaran dan Penyelamat an
1	5	1	2.0 7		Pengadaan Barang Milik Daerah Penunjang Urusan Pemerintah Daerah	Jumlah Sub Kegiatan Pengadaan Barang Milik Daerah Penunjang Urusan Pemerintah Daerah	Sub Kegiatan		Sub Kegiatan	6 Sub Kegiatan	1,350,000,00 0						6 Sub Kegiatan	1,363,500,00 0		
1	5	1	2.0 7	2	Pengadaan Kendaraan Dinas Operasional atau Lapangan	Terlaksananya Pengadaan Kendaraan Dinas Operasional atau Lapanga	1 Kegiatan				1 Kegiatan	500,000,000	Kab. Purwakarta, Semua Kecamatan, Semua Kelurahan	[DANA UMUM] - PENDAPAT AN ASLI DAERAH (PAD)	Membangun Lingkungan Hidup, Meningkatk an Ketahanan Bencana Dan Perubahan Iklim	Pemulihan Ekonomi dan Perlindung an Sosial Masyarakat	Pengadaan Barang Milik Daerah Penunjang Urusan Pemerintah Daerah Dinas Pemadam Kebakaran dan Penyelamatan	1 Kegiatan	505,000,000	Dinas Pemadam Kebakaran dan Penyelamat an
1	5	1	2.0 7	5	Pengadaan Mebel	Jumlah barang mebeleur yang akan dibeli	6 Item				6 Item	150,000,000	Kab. Purwakarta, Semua Kecamatan, Semua Kelurahan	[DANA UMUM] - PENDAPAT AN ASLI DAERAH (PAD)	Membangun Lingkungan Hidup, Meningkatk an Ketahanan	Pemulihan Ekonomi dan Perlindung an Sosial Masyarakat	Pengadaan Barang Milik Daerah Penunjang Urusan Pemerintah	6 Item	151,500,000	Dinas Pemadam Kebakaran dan Penyelamat an

Rencana Kerja Pemerintah Daerah (RKPD)
Kabupaten Purwakarta Tahun 2022

Kode					Urusan/ Bidang Urusan/ Program/ Kegiatan/ Sub Kegiatan	Indikator Program/ Kegiatan/ Sub Kegiatan	Target Akhir Periode RPJMD	Realisa si Capaia n RKPD Tahun 2020	Prakiraa n Capaian Target RKPD Tahun 2021	Capaian Kinerja dan Kerangka Pendanaan						Kelompok Sasaran	Prakiraan Maju Rencana Tahun 2023		Perangkat Daerah Penanggun g Jawab	
										Target 2022	Pagu Indikatif	Lokasi	Sumber Dana	Prioritas			Target	Pagu Indikatif		
														Nasional	Daerah					
													Bencana Dan Perubahan Iklim		Daerah Dinas Pemadam Kebakaran dan Penyelamatan					
1	5	1	2.0 7	7	Pengadaan Aset Tetap Lainnya	Jumlah aset lainnya yang dibeli	1 Unit				1 Unit	100,000,000	Kab. Purwakarta, Semua Kecamatan, Semua Kelurahan	[DANA UMUM] - PENDAPAT AN ASLI DAERAH (PAD)	Membangun Lingkungan Hidup, Meningkatk an Ketahanan Bencana Dan Perubahan Iklim	Pemulihan Ekonomi dan Perlindung an Sosial Masyarakat	Pengadaan Barang Milik Daerah Penunjang Urusan Pemerintah Daerah Dinas Pemadam Kebakaran dan Penyelamatan	1 Unit	101,000,000	Dinas Pemadam Kebakaran dan Penyelamat an
1	5	1	2.0 7	9	Pengadaan Gedung Kantor atau Bangunan Lainnya	Jumlah gedung kantor dan bangunan lainnya	1 Unit				1 Unit	300,000,000	Kab. Purwakarta, Semua Kecamatan, Semua Kelurahan	[DANA UMUM] - PENDAPAT AN ASLI DAERAH (PAD)	Membangun Lingkungan Hidup, Meningkatk an Ketahanan Bencana Dan Perubahan Iklim	Pemulihan Ekonomi dan Perlindung an Sosial Masyarakat	Pengadaan Barang Milik Daerah Penunjang Urusan Pemerintah Daerah Dinas Pemadam Kebakaran dan Penyelamatan	1 Unit	303,000,000	Dinas Pemadam Kebakaran dan Penyelamat an
1	5	1	2.0 7	10	Pengadaan Sarana dan Prasarana Gedung Kantor atau Bangunan Lainnya	Jumlah barang yang akan dibeli	1 Unit				1 Unit	150,000,000	Kab. Purwakarta, Semua Kecamatan, Semua Kelurahan	[DANA UMUM] - PENDAPAT AN ASLI DAERAH (PAD)	Membangun Lingkungan Hidup, Meningkatk an Ketahanan Bencana Dan Perubahan Iklim	Pemulihan Ekonomi dan Perlindung an Sosial Masyarakat	Pengadaan Barang Milik Daerah Penunjang Urusan Pemerintah Daerah Dinas Pemadam Kebakaran dan Penyelamatan	1 Unit	151,500,000	Dinas Pemadam Kebakaran dan Penyelamat an
1	5	1	2.0 7	11	Pengadaan Sarana dan Prasarana Pendukung Gedung Kantor atau Bangunan Lainnya	Jumlah barang yang akan dibeli	1 Kegiatan				1 Kegiatan	150,000,000	Kab. Purwakarta, Semua Kecamatan, Semua Kelurahan	[DANA UMUM] - PENDAPAT AN ASLI DAERAH (PAD)	Membangun Lingkungan Hidup, Meningkatk an Ketahanan Bencana Dan Perubahan Iklim	Pemulihan Ekonomi dan Perlindung an Sosial Masyarakat	Pengadaan Barang Milik Daerah Penunjang Urusan Pemerintah Daerah Dinas Pemadam Kebakaran dan Penyelamatan	1 Kegiatan	151,500,000	Dinas Pemadam Kebakaran dan Penyelamat an

Rencana Kerja Pemerintah Daerah (RKPD)
Kabupaten Purwakarta Tahun 2022

Kode					Urusan/ Bidang Urusan/ Program/ Kegiatan/ Sub Kegiatan	Indikator Program/ Kegiatan/ Sub Kegiatan	Target Akhir Periode RPJMD	Realisa si Capaia n RKP D Tahun 2020	Prakiraa n Capaian Target RKPD Tahun 2021	Capaian Kinerja dan Kerangka Pendanaan						Kelompok Sasaran	Prakiraan Maju Rencana Tahun 2023		Perangkat Daerah Penanggun g Jawab
										Target 2022	Pagu Indikatif	Lokasi	Sumber Dana	Prioritas			Target	Pagu Indikatif	
														Nasional	Daerah				
1	5	1	2.0 8		Penyediaan Jasa Penunjang Urusan Pemerintahan Daerah	Jumlah sub Kegiatan Penyediaan Jasa Penunjang Urusan Pemerintahan Daerah	Sub Kegiatan		Sub Kegiatan	4 Sub Kegiatan	3,365,000,00 0					4 Sub Kegiatan	3,398,650,00 0		
1	5	1	2.0 8	1	Penyediaan Jasa Surat Menyurat	Jumlah pengadaan materai dan buku cek yang dibutuhkan	2 Jenis			2 Jenis	15,000,000	Kab. Purwakarta, Semua Kecamatan, Semua Kelurahan	[DANA UMUM] - PENDAPAT AN ASLI DAERAH (PAD)	Membangun Lingkungan Hidup, Meningkatk an Ketahanan Bencana Dan Perubahan Iklim	Pemulihan Ekonomi dan Perlindung an Sosial Masyarakat	Penyediaan Jasa Penunjang Urusan Pemerintahan Daerah Dinas Pemadam Kebakaran dan Penyelamatan	2 Jenis	15,150,000	Dinas Pemadam Kebakaran dan Penyelamat an
1	5	1	2.0 8	2	Penyediaan Jasa Komunikasi, Sumber Daya Air dan Listrik	Jumlah jasa komunikasi, sumber daya air dan listrik yang dibutuhkan	12 Bulan			12 Bulan	300,000,000	Kab. Purwakarta, Semua Kecamatan, Semua Kelurahan	[DANA UMUM] - PENDAPAT AN ASLI DAERAH (PAD)	Membangun Lingkungan Hidup, Meningkatk an Ketahanan Bencana Dan Perubahan Iklim	Pemulihan Ekonomi dan Perlindung an Sosial Masyarakat	Penyediaan Jasa Penunjang Urusan Pemerintahan Daerah Dinas Pemadam Kebakaran dan Penyelamatan	12 Bulan	303,000,000	Dinas Pemadam Kebakaran dan Penyelamat an
1	5	1	2.0 8	3	Penyediaan Jasa Peralatan dan Perlengkapan Kantor	Jumlah jasa peralatan dan perlengkapan kantor yang dibutuhkan	2 Jenis			2 Jenis	50,000,000	Kab. Purwakarta, Semua Kecamatan, Semua Kelurahan	[DANA UMUM] - PENDAPAT AN ASLI DAERAH (PAD)	Membangun Lingkungan Hidup, Meningkatk an Ketahanan Bencana Dan Perubahan Iklim	Pemulihan Ekonomi dan Perlindung an Sosial Masyarakat	Penyediaan Jasa Penunjang Urusan Pemerintahan Daerah Dinas Pemadam Kebakaran dan Penyelamatan	2 Jenis	50,500,000	Dinas Pemadam Kebakaran dan Penyelamat an
1	5	1	2.0 8	4	Penyediaan Jasa Pelayanan Umum Kantor	Jumlah jasa tenaga PTT, THL dan Petugas Kebersihan yang dibutuhkan,	12 Bulan			12 Bulan	3,000,000,000	Kab. Purwakarta, Semua Kecamatan, Semua Kelurahan	[DANA UMUM] - PENDAPAT AN ASLI DAERAH (PAD)	Membangun Lingkungan Hidup, Meningkatk an Ketahanan Bencana Dan Perubahan Iklim	Pemulihan Ekonomi dan Perlindung an Sosial Masyarakat	Penyediaan Jasa Penunjang Urusan Pemerintahan Daerah Dinas Pemadam Kebakaran dan Penyelamatan	12 Bulan	3,030,000,000	Dinas Pemadam Kebakaran dan Penyelamat an
1	5	1	2.0 9		Pemeliharaan Barang Milik Daerah Penunjang Urusan Pemerintahan Daerah	Jumlah Sub Kegiatan Pemeliharaan Barang Milik Daerah Penunjang Urusan Pemerintahan Daerah	Sub Kegiatan		Sub Kegiatan	6 Sub Kegiatan	325,000,000						6 Sub Kegiatan	328,250,000	

*Rencana Kerja Pemerintah Daerah (RKPD)
Kabupaten Purwakarta Tahun 2022*

Kode					Urusan/ Bidang Urusan/ Program/ Kegiatan/ Sub Kegiatan	Indikator Program/ Kegiatan/ Sub Kegiatan	Target Akhir Periode RPJMD	Realisa si Capaia n RKPD Tahun 2020	Prakiraa n Capaian Target RKPD Tahun 2021	Capaian Kinerja dan Kerangka Pendanaan						Kelompok Sasaran	Prakiraan Maju Rencana Tahun 2023		Perangkat Daerah Penanggun g Jawab
										Target 2022	Pagu Indikatif	Lokasi	Sumber Dana	Prioritas			Target	Pagu Indikatif	
														Nasional	Daerah				
1	5	1	2.0 9	1	Penyediaan Jasa Pemeliharaan, Biaya Pemeliharaan dan Pajak Kendaraan Perorangan Dinas atau Kendaraan Dinas Jabatan	Jumlah mobil jabatan yang dipelihara/ditingkatkan	10 Unit			10 Unit	25,000,000	Kab. Purwakarta, Semua Kecamatan, Semua Kelurahan	[DANA UMUM] - PENDAPAT AN ASLI DAERAH (PAD)	Membangun Lingkungan Hidup, Meningkatk an Ketahanan Bencana Dan Perubahan Iklim	Pemulihan Ekonomi dan Perlindung an Sosial Masyarakat	Pemeliharaan Barang Milik Daerah Penunjang Urusan Pemerintahan Daerah Dinas Pemadam Kebakaran dan Penyelamatan	10 Unit	25,250,000	Dinas Pemadam Kebakaran dan Penyelamat an
1	5	1	2.0 9	2	Penyediaan Jasa Pemeliharaan, Biaya Pemeliharaan, Pajak, dan Perizinan Kendaraan Dinas Operasional atau Lapangan	Jumlah kendaraan dinas/operasional yang dipelihara/dibayarkan pajaknya	15 Unit			15 Unit	25,000,000	Kab. Purwakarta, Semua Kecamatan, Semua Kelurahan	[DANA UMUM] - PENDAPAT AN ASLI DAERAH (PAD)	Membangun Lingkungan Hidup, Meningkatk an Ketahanan Bencana Dan Perubahan Iklim	Pemulihan Ekonomi dan Perlindung an Sosial Masyarakat	Pemeliharaan Barang Milik Daerah Penunjang Urusan Pemerintahan Daerah Dinas Pemadam Kebakaran dan Penyelamatan	15 Unit	25,250,000	Dinas Pemadam Kebakaran dan Penyelamat an
1	5	1	2.0 9	6	Pemeliharaan Peralatan dan Mesin Lainnya	Jumlah peralatan dan mesin yang dipelihara	4 Item			4 Item	75,000,000	Kab. Purwakarta, Semua Kecamatan, Semua Kelurahan	[DANA UMUM] - PENDAPAT AN ASLI DAERAH (PAD)	Membangun Lingkungan Hidup, Meningkatk an Ketahanan Bencana Dan Perubahan Iklim	Pemulihan Ekonomi dan Perlindung an Sosial Masyarakat	Pemeliharaan Barang Milik Daerah Penunjang Urusan Pemerintahan Daerah Dinas Pemadam Kebakaran dan Penyelamatan	4 Item	75,750,000	Dinas Pemadam Kebakaran dan Penyelamat an
1	5	1	2.0 9	9	Pemeliharaan/Rehabilitasi Gedung Kantor dan Bangunan Lainnya	Jumlah bagian gedung kantor yang dipelihara/ditingkatkan/dipeli hara	1 Item			1 Item	150,000,000	Kab. Purwakarta, Semua Kecamatan, Semua Kelurahan	[DANA UMUM] - PENDAPAT AN ASLI DAERAH (PAD)	Membangun Lingkungan Hidup, Meningkatk an Ketahanan Bencana Dan Perubahan Iklim	Pemulihan Ekonomi dan Perlindung an Sosial Masyarakat	Pemeliharaan Barang Milik Daerah Penunjang Urusan Pemerintahan Daerah Dinas Pemadam Kebakaran dan Penyelamatan	1 Item	151,500,000	Dinas Pemadam Kebakaran dan Penyelamat an
1	5	1	2.0 9	10	Pemeliharaan/Rehabilitasi Sarana dan Prasarana Gedung Kantor atau Bangunan Lainnya	Jumlah gedung yang dipelihara/ditingkatkan	2 Item			2 Item	25,000,000	Kab. Purwakarta, Semua Kecamatan,	[DANA UMUM] - PENDAPAT AN ASLI	Membangun Lingkungan Hidup, Meningkatk an Ketahanan	Pemulihan Ekonomi dan Perlindung	Pemeliharaan Barang Milik Daerah Penunjang Urusan Pemerintahan	2 Item	25,250,000	Dinas Pemadam Kebakaran dan

Kode					Urusan/ Bidang Urusan/ Program/ Kegiatan/ Sub Kegiatan	Indikator Program/ Kegiatan/ Sub Kegiatan	Target Akhir Periode RPJMD	Realisa si Capaia n RKPD Tahun 2020	Prakiraa n Capaian Target RKPD Tahun 2021	Capaian Kinerja dan Kerangka Pendanaan						Kelompok Sasaran	Prakiraan Maju Rencana Tahun 2023		Perangkat Daerah Penanggun g Jawab
										Target 2022	Pagu Indikatif	Lokasi	Sumber Dana	Prioritas			Target	Pagu Indikatif	
														Nasional	Daerah				
											Semua Kelurahan	DAERAH (PAD)	Bencana Dan Perubahan Iklim	an Sosial Masyarakat	Daerah Dinas Pemadam Kebakaran dan Penyelamatan			Penyelamat an	
1	5	1	2.0 9	1 1	Pemeliharaan/Rehabilitasi Sarana dan Prasarana Pendukung Gedung Kantor atau Bangunan Lainnya	Jumlah Pemeliharaan/Rehabilitasi Sarana dan Prasarana Pendukung Gedung Kantor atau Bangunan Lainnya	5 item			5 item	25,000,000	Kab. Purwakarta, Semua Kecamatan, Semua Kelurahan	[DANA UMUM] - PENDAPAT AN ASLI DAERAH (PAD)	Membangun Lingkungan Hidup, Meningkatk an Ketahanan Bencana Dan Perubahan Iklim	Pemulihan Ekonomi dan Perlindung an Sosial Masyarakat	Pemeliharaan Barang Milik Daerah Penunjang Urusan Pemerintahan Daerah Dinas Pemadam Kebakaran dan Penyelamatan	5 item	25,250,000	Dinas Pemadam Kebakaran dan Penyelamat an
1	5	4			PROGRAM PENCEGAHAN, PENANGGULANGAN, PENYELAMATAN KEBAKARAN DAN PENYELAMATAN NON KEBAKARAN	Persentase Pelayanan Penyelamatan dan Evakuasi Korban Kebakaran	Persen		Persen	100 Persen	4,534,044,73 0						100 Persen	4,579,385,17 7	
1	5	4	2.0 1		Pencegahan, Pengendalian, Pemadaman, Penyelamatan, dan Penanganan Bahan Berbahaya dan Beracun Kebakaran dalam Daerah Kabupaten/Kota	Jumlah Sub Kegiatan Pencegahan, Pengendalian, Pemadaman, Penyelamatan, dan Penanganan Bahan Berbahaya dan Beracun Kebakaran dalam Daerah Kabupaten/Kota	Sub Kegiatan		Sub Kegiatan	9 Sub Kegiatan	3,859,044,73 0						9 Sub Kegiatan	3,897,635,17 7	
1	5	4	2.0 1	1	Pencegahan Kebakaran dalam Daerah Kabupaten/Kota	Jumlah kegiatan pencegahan kebakaran dalam daerah yang dilaksanakan	1 Kegiatan			1 Kegiatan	25,000,000	Kab. Purwakarta, Semua Kecamatan, Semua Kelurahan	[DANA UMUM] - PENDAPAT AN ASLI DAERAH (PAD)	Membangun Lingkungan Hidup, Meningkatk an Ketahanan Bencana Dan Perubahan Iklim	Pemulihan Ekonomi dan Perlindung an Sosial Masyarakat	Pencegahan, Pengendalian, Pemadaman, Penyelamatan, dan Penanganan Bahan Berbahaya dan Beracun Kebakaran dalam Daerah Kabupaten/K ota Dinas Pemadam Kebakaran dan Penyelamatan	1 Kegiatan	25,250,000	Dinas Pemadam Kebakaran dan Penyelamat an
1	5	4	2.0 1	2	Pemadaman dan Pengendalian Kebakaran	Jumlah Pemadaman dan Pengendalian Kebakaran	50 Kegiatan			50 Kegiatan	25,000,000	Kab. Purwakarta, Semua	[DANA UMUM] - PENDAPAT	Membangun Lingkungan Hidup,	Pemulihan Ekonomi dan	Pencegahan, Pengendalian, Pemadaman,	50 Kegiatan	25,250,000	Dinas Pemadam Kebakaran

Kode					Urusan/ Bidang Urusan/ Program/ Kegiatan/ Sub Kegiatan	Indikator Program/ Kegiatan/ Sub Kegiatan	Target Akhir Periode RPJMD	Realisa si Capaia n RKP D Tahun 2020	Prakiraa n Capaian Target RKPD Tahun 2021	Capaian Kinerja dan Kerangka Pendanaan						Kelompok Sasaran	Prakiraan Maju Rencana Tahun 2023		Perangkat Daerah Penanggun g Jawab
										Target 2022	Pagu Indikatif	Lokasi	Sumber Dana	Prioritas			Target	Pagu Indikatif	
														Nasional	Daerah				
					dalam Daerah Kabupaten/Kota	dalam Daerah Kabupaten/Kota						Kecamatan, Semua Kelurahan	AN ASLI DAERAH (PAD)	Meningkatk an Ketahanan Bencana Dan Perubahan Iklim	Perlindung an Sosial Masyarakat	Penyelamatan, dan Penanganan Bahan Berbahaya dan Beracun Kebakaran dalam Daerah Kabupaten/K ota Dinas Pemadam Kebakaran dan Penyelamatan			dan Penyelamat an
1	5	4	2.0 1	3	Penyelamatan dan Evakuasi Korban Kebakaran dan Non Kebakaran	Jumlah Penyelamatan dan Evakuasi Korban Kebakaran dan Non Kebakaran	50 Kegiatan			50 Kegiatan	25,000,000	Kab. Purwakarta, Semua Kecamatan, Semua Kelurahan	[DANA UMUM] - PENDAPAT AN ASLI DAERAH (PAD)	Membangun Lingkungan Hidup, Meningkatk an Ketahanan Bencana Dan Perubahan Iklim	Pemulihan Ekonomi dan Perlindung an Sosial Masyarakat	Pencegahan, Pengendalian, Pemadaman, Penyelamatan, dan Penanganan Bahan Berbahaya dan Beracun Kebakaran dalam Daerah Kabupaten/K ota Dinas Pemadam Kebakaran dan Penyelamatan	50 Kegiatan	25,250,000	Dinas Pemadam Kebakaran dan Penyelamat an
1	5	4	2.0 1	4	Penanganan Bahan Berbahaya dan Beracun Kebakaran dalam Daerah Kabupaten/Kota	Jumlah Penanganan Bahan, Berbahaya dan Beracun Kebakaran	100%			100%	25,000,000	Kab. Purwakarta, Semua Kecamatan, Semua Kelurahan	[DANA UMUM] - PENDAPAT AN ASLI DAERAH (PAD)	Membangun Lingkungan Hidup, Meningkatk an Ketahanan Bencana Dan Perubahan Iklim	Pemulihan Ekonomi dan Perlindung an Sosial Masyarakat	Pencegahan, Pengendalian, Pemadaman, Penyelamatan, dan Penanganan Bahan Berbahaya dan Beracun Kebakaran dalam Daerah Kabupaten/K ota Dinas Pemadam Kebakaran dan Penyelamatan	100%	25,250,000	Dinas Pemadam Kebakaran dan Penyelamat an
1	5	4	2.0 1	5	Standarisasi Sarana dan Prasarana Pencegahan,	Jumlah Standarisasi Sarana dan Prasarana Pencegahan,	1 Kegiatan			1 Kegiatan	984,044,730	Kab. Purwakarta, Semua	[DANA UMUM] - PENDAPAT	Membangun Lingkungan Hidup,	Pemulihan Ekonomi dan	Pencegahan, Pengendalian, Pemadaman,	1 Kegiatan	993,885,177	Dinas Pemadam Kebakaran

Kode					Urusan/ Bidang Urusan/ Program/ Kegiatan/ Sub Kegiatan	Indikator Program/ Kegiatan/ Sub Kegiatan	Target Akhir Periode RPJMD	Realisa si Capaia n RKP D Tahun 2020	Prakiraa n Capaian Target RKPD Tahun 2021	Capaian Kinerja dan Kerangka Pendanaan						Kelompok Sasaran	Prakiraan Maju Rencana Tahun 2023		Perangkat Daerah Penanggun g Jawab
										Target 2022	Pagu Indikatif	Lokasi	Sumber Dana	Prioritas			Target	Pagu Indikatif	
														Nasional	Daerah				
					Penanggulangan Kebakaran dan Alat Pelindung Diri	Penanggulangan Kebakaran dan Alat Pelindung Diri						Kecamatan, Semua Kelurahan	AN ASLI DAERAH (PAD)	Meningkatk an Ketahanan Bencana Dan Perubahan Iklim	Perlindung an Sosial Masyarakat	Penyelamatan, dan Penanganan Bahan Berbahaya dan Beracun Kebakaran dalam Daerah Kabupaten/K ota Dinas Pemadam Kebakaran dan Penyelamatan			dan Penyelamat an
1	5	4	2.0 1	6	Pengadaan Sarana dan Prasarana Pencegahan, Penanggulangan Kebakaran dan Alat Pelindung Diri	Jumlah Sarana dan Prasarana Pencegahan, Penanggulangan Kebakaran dan Alat Pelindung Diri yang di beli	1 Kegiatan			1 Kegiatan	2,500,000,000	Semua Kabupaten/ Ko ta, Semua Kecamatan, Semua Kelurahan	[DANA UMUM] - PENDAPAT AN ASLI DAERAH (PAD)	Membangun Lingkungan Hidup, Meningkatk an Ketahanan Bencana Dan Perubahan Iklim	Pemulihan Ekonomi dan Perlindung an Sosial Masyarakat	Pencegahan, Pengendalian, Pemadaman, Penyelamatan, dan Penanganan Bahan Berbahaya dan Beracun Kebakaran dalam Daerah Kabupaten/K ota Dinas Pemadam Kebakaran dan Penyelamatan	1 Kegiatan	2,525,000,000	Dinas Pemadam Kebakaran dan Penyelamat an
1	5	4	2.0 1	7	Pembinaan Aparatur Pemadam Kebakaran	Jumlah pelaksanaan Pembinaan Aparatur Pemadam Kebakaran	1 Kegiatan			1 Kegiatan	75,000,000	Kab. Purwakarta, Semua Kecamatan, Semua Kelurahan	[DANA UMUM] - PENDAPAT AN ASLI DAERAH (PAD)	Membangun Lingkungan Hidup, Meningkatk an Ketahanan Bencana Dan Perubahan Iklim	Pemulihan Ekonomi dan Perlindung an Sosial Masyarakat	Pencegahan, Pengendalian, Pemadaman, Penyelamatan, dan Penanganan Bahan Berbahaya dan Beracun Kebakaran dalam Daerah Kabupaten/K ota Dinas Pemadam Kebakaran dan Penyelamatan	1 Kegiatan	75,750,000	Dinas Pemadam Kebakaran dan Penyelamat an
1	5	4	2.0 1	8	Pengelolaan Sistem Komunikasi dan Informasi	Jumlah Aplikasi Sistem Komunikasi dan Informasi	1 Aplikasi			1 Aplikasi	150,000,000	Kab. Purwakarta, Semua	[DANA UMUM] - PENDAPAT	Membangun Lingkungan Hidup,	Pemulihan Ekonomi dan	Pencegahan, Pengendalian, Pemadaman,	1 Aplikasi	151,500,000	Dinas Pemadam Kebakaran

Kode					Urusan/ Bidang Urusan/ Program/ Kegiatan/ Sub Kegiatan	Indikator Program/ Kegiatan/ Sub Kegiatan	Target Akhir Periode RPJMD	Realisa si Capaia n RKP D Tahun 2020	Prakiraa n Capaian Target RKPD Tahun 2021	Capaian Kinerja dan Kerangka Pendanaan						Kelompok Sasaran	Prakiraan Maju Rencana Tahun 2023		Perangkat Daerah Penanggun g Jawab
										Target 2022	Pagu Indikatif	Lokasi	Sumber Dana	Prioritas			Target	Pagu Indikatif	
														Nasional	Daerah				
					Kebakaran dan Penyelamatan (SKIK)	Kebakaran dan Penyelamatan (SKIK) yang dibangun					Kecamatan, Semua Kelurahan	AN ASLI DAERAH (PAD)	Meningkatk an Ketahanan Bencana Dan Perubahan Iklim	Perlindung an Sosial Masyarakat	Penyelamatan, dan Penanganan Bahan Berbahaya dan Beracun Kebakaran dalam Daerah Kabupaten/K ota Dinas Pemadam Kebakaran dan Penyelamatan			dan Penyelamat an	
1	5	4	2.0 1	9	Penyelenggaraan Kerjasama dan Koordinasi antar Daerah Berbatasan, antar Lembaga, dan Kemitraan dalam Pencegahan, Penanggulangan, Penyelamatan Kebakaran dan Penyelamatan Non Kebakaran	Jumlah Dokumen Kerjasama dan Koordinasi antar Daerah Berbatasan, antar Lembaga, dan Kemitraan dalam Pencegahan, Penanggulangan, Penyelamatan Kebakaran dan Penyelamatan Non Kebakaran	1 Kerjasam a			1 Kerjasam a	50,000,000	Semua Kabupaten/ Ko ta, Semua Kecamatan, Semua Kelurahan	[DANA UMUM] - PENDAPAT AN ASLI DAERAH (PAD)	Membangun Lingkungan Hidup, Meningkatk an Ketahanan Bencana Dan Perubahan Iklim	Pemulihan Ekonomi dan Perlindung an Sosial Masyarakat	Pencegahan, Pengendalian, Pemadaman, Penyelamatan, dan Penanganan Bahan Berbahaya dan Beracun Kebakaran dalam Daerah Kabupaten/K ota Dinas Pemadam Kebakaran dan Penyelamatan	1 Kerjasam a	50,500,000	Dinas Pemadam Kebakaran dan Penyelamat an
1	5	4	2.0 2		Inspeksi Peralatan Proteksi Kebakaran	Jumlah Sub Kegiatan Inspeksi Peralatan Proteksi Kebakaran	Sub Kegiatan		Sub Kegiatan	2 Sub Kegiatan	50,000,000						2 Sub Kegiatan	50,500,000	
1	5	4	2.0 2	1	Pendataan Sarana Prasarana Proteksi Kebakaran	Jumlah dokumen pendataan Sarana Prasarana Proteksi Kebakaran	1 Dokume n			1 Dokume n	25,000,000	Kab. Purwakarta, Semua Kecamatan, Semua Kelurahan	[DANA UMUM] - PENDAPAT AN ASLI DAERAH (PAD)	Membangun Lingkungan Hidup, Meningkatk an Ketahanan Bencana Dan Perubahan Iklim	Pemulihan Ekonomi dan Perlindung an Sosial Masyarakat	Inspeksi Peralatan Proteksi Kebakaran Dinas Pemadam Kebakaran dan Penyelamatan	1 Dokume n	25,250,000	Dinas Pemadam Kebakaran dan Penyelamat an
1	5	4	2.0 2	2	Penilaian Sarana Prasarana Proteksi Kebakaran	Jumlah Kegiatan penilaian Sarana Prasarana Proteksi Kebakaran	50 Kegiatan			50 Kegiatan	25,000,000	Kab. Purwakarta, Semua Kecamatan, Semua Kelurahan	[DANA UMUM] - PENDAPAT AN ASLI DAERAH (PAD)	Membangun Lingkungan Hidup, Meningkatk an Ketahanan Bencana	Pemulihan Ekonomi dan Perlindung an Sosial Masyarakat	Inspeksi Peralatan Proteksi Kebakaran Dinas Pemadam Kebakaran	50 Kegiatan	25,250,000	Dinas Pemadam Kebakaran dan Penyelamat an

Kode					Urusan/ Bidang Urusan/ Program/ Kegiatan/ Sub Kegiatan	Indikator Program/ Kegiatan/ Sub Kegiatan	Target Akhir Periode RPJMD	Realisa si Capaia n RKPD Tahun 2020	Prakiraa n Capaian Target RKPD Tahun 2021	Capaian Kinerja dan Kerangka Pendanaan						Kelompok Sasaran	Prakiraan Maju Rencana Tahun 2023		Perangkat Daerah Penanggun g Jawab
										Target 2022	Pagu Indikatif	Lokasi	Sumber Dana	Prioritas			Target	Pagu Indikatif	
														Nasional	Daerah				
													Dan Perubahan Iklim		dan Penyelamatan				
1	5	4	2.0 3		Investigasi Kejadian Kebakaran	Jumlah Sub Kegiatan Investigasi Kejadian Kebakaran	Sub Kegiatan		Sub Kegiatan	1 Sub Kegiatan	50,000,000						1 Sub Kegiatan	50,500,000	
1	5	4	2.0 3	1	Investigasi Kejadian Kebakaran, meliputi Penelitian dan Pengujian Penyebab Kejadian Kebakaran	Jumlah Investigasi Kejadian kebakaran	50 Kegiatan			50 Kegiatan	50,000,000	Kab. Purwakarta, Semua Kecamatan, Semua Kelurahan	[DANA UMUM] - PENDAPAT AN ASLI DAERAH (PAD)	Membangun Lingkungan Hidup, Meningkatk an Ketahanan Bencana Dan Perubahan Iklim	Pemulihan Ekonomi dan Perlindung an Sosial Masyarakat	Investigasi Kejadian Kebakaran	50 Kegiatan	50,500,000	Dinas Pemadam Kebakaran dan Penyelamat an
1	5	4	2.0 4		Pemberdayaan Masyarakat dalam Pencegahan Kebakaran	Jumlah Sub Kegiatan Pemberdayaan Masyarakat dalam Pencegahan Kebakaran	Sub Kegiatan		Sub Kegiatan	3 Sub Kegiatan	150,000,000						3 Sub Kegiatan	151,500,000	
1	5	4	2.0 4	1	Pemberdayaan Masyarakat dalam Pencegahan dan Penanggulangan Kebakaran melalui Sosialisasi dan Edukasi Masyarakat	Jumlah Kegiatan Pemberdayaan Masyarakat dalam Pencegahan dan Penanggulangan Kebakaran melalui Sosialisasi dan Edukasi Masyarakat	1 Kegiatan			1 Kegiatan	50,000,000	Kab. Purwakarta, Semua Kecamatan, Semua Kelurahan	[DANA UMUM] - PENDAPAT AN ASLI DAERAH (PAD)	Membangun Lingkungan Hidup, Meningkatk an Ketahanan Bencana Dan Perubahan Iklim	Pemulihan Ekonomi dan Perlindung an Sosial Masyarakat	Pemberdayaan Masyarakat dalam Pencegahan Kebakaran Dinas Pemadam Kebakaran dan Penyelamatan	1 Kegiatan	50,500,000	Dinas Pemadam Kebakaran dan Penyelamat an
1	5	4	2.0 4	2	Pembentukan dan Pembinaan Relawan Pemadam Kebakaran	Jumlah Pembentukan dan Pembinaan Relawan Pemadam Kebakaran	1 Kegiatan			1 Kegiatan	50,000,000	Kab. Purwakarta, Semua Kecamatan, Semua Kelurahan	[DANA UMUM] - PENDAPAT AN ASLI DAERAH (PAD)	Membangun Lingkungan Hidup, Meningkatk an Ketahanan Bencana Dan Perubahan Iklim	Pemulihan Ekonomi dan Perlindung an Sosial Masyarakat	Pemberdayaan Masyarakat dalam Pencegahan Kebakaran Dinas Pemadam Kebakaran dan Penyelamatan	1 Kegiatan	50,500,000	Dinas Pemadam Kebakaran dan Penyelamat an
1	5	4	2.0 4	3	Dukungan Pemberdayaan Masyarakat/Relawan Pemadam Kebakaran melalui Penyediaan Sarana dan Prasarana	Terlaksananya Dukungan Pemberdayaan Masyarakat/Relawan Pemadam Kebakaran melalui Penyediaan Sarana dan Prasarana	1 Kegiatan			1 Kegiatan	50,000,000	Kab. Purwakarta, Semua Kecamatan, Semua Kelurahan	[DANA UMUM] - PENDAPAT AN ASLI DAERAH (PAD)	Membangun Lingkungan Hidup, Meningkatk an Ketahanan Bencana Dan	Pemulihan Ekonomi dan Perlindung an Sosial Masyarakat	Pemberdayaan Masyarakat dalam Pencegahan Kebakaran Dinas Pemadam Kebakaran	1 Kegiatan	50,500,000	Dinas Pemadam Kebakaran dan Penyelamat an

*Rencana Kerja Pemerintah Daerah (RKPD)
Kabupaten Purwakarta Tahun 2022*

Kode						Urusan/ Bidang Urusan/ Program/ Kegiatan/ Sub Kegiatan	Indikator Program/ Kegiatan/ Sub Kegiatan	Target Akhir Periode RPJMD	Realisasi Capaian RKPD Tahun 2020	Prakiraan Capaian Target RKPD Tahun 2021	Capaian Kinerja dan Kerangka Pendanaan						Kelompok Sasaran	Prakiraan Maju Rencana Tahun 2023		Perangkat Daerah Penanggung Jawab
											Target 2022	Pagu Indikatif	Lokasi	Sumber Dana	Prioritas			Target	Pagu Indikatif	
															Nasional	Daerah				
														Perubahan Iklim		dan Penyelamatan				
1	5	4	2.05			Penyelenggaraan Operasi Pencarian dan Pertolongan terhadap Kondisi Membahayakan Manusia	Jumlah Sub Kegiatan Penyelenggaraan Operasi Pencarian dan Pertolongan terhadap Kondisi Membahayakan Manusia	Sub Kegiatan		Sub Kegiatan	4 Sub Kegiatan	425,000,000						4 Sub Kegiatan	429,250,000	
1	5	4	2.05	1		Penyelenggaraan Operasi Pencarian dan Pertolongan pada Peristiwa yang Menimpa, Membahayakan, dan/atau Mengancam Keselamatan Manusia	Jumlah kegiatan Penyelenggaraan Operasi Pencarian dan Pertolongan pada Peristiwa yang Menimpa, Membahayakan, dan/atau Mengancam Keselamatan Manusia	100 Kegiatan			100 Kegiatan	25,000,000	Semua Kabupaten/ Kota, Semua Kecamatan, Semua Kelurahan	[DANA UMUM] - PENDAPATAN ASLI DAERAH (PAD)	Membangun Lingkungan Hidup, Meningkatkan Ketahanan Bencana Dan Perubahan Iklim	Pemulihan Ekonomi dan Perlindungan Sosial Masyarakat	Penyelenggaraan Operasi Pencarian dan Pertolongan terhadap Kondisi Membahayakan Manusia Dinas Pemadam Kebakaran dan Penyelamatan	100 Kegiatan	25,250,000	Dinas Pemadam Kebakaran dan Penyelamatan
1	5	4	2.05	2		Standarisasi Sarana dan Prasarana Pencarian dan Pertolongan terhadap Kondisi Membahayakan Manusia/Penyelamatan dan Evakuasi	Terlaksananya Pemeliharaan Peralatan dan Perlengkapan Penyelamatan dan Evakuasi (Rescue)	100%			100%	25,000,000	Kab. Purwakarta, Semua Kecamatan, Semua Kelurahan	[DANA UMUM] - PENDAPATAN ASLI DAERAH (PAD)	Membangun Lingkungan Hidup, Meningkatkan Ketahanan Bencana Dan Perubahan Iklim	Pemulihan Ekonomi dan Perlindungan Sosial Masyarakat	Penyelenggaraan Operasi Pencarian dan Pertolongan terhadap Kondisi Membahayakan Manusia Dinas Pemadam Kebakaran dan Penyelamatan	100%	25,250,000	Dinas Pemadam Kebakaran dan Penyelamatan
1	5	4	2.05	3		Pengadaan Sarana dan Prasarana Pencarian dan Pertolongan terhadap Kondisi Membahayakan Manusia/Penyelamatan dan Evakuasi	Terlaksananya pengadaan peralatan dan perlengkapan penyelamatan dan evakuasi	100%			100%	350,000,000	Kab. Purwakarta, Semua Kecamatan, Semua Kelurahan	[DANA UMUM] - PENDAPATAN ASLI DAERAH (PAD)	Membangun Lingkungan Hidup, Meningkatkan Ketahanan Bencana Dan Perubahan Iklim	Pemulihan Ekonomi dan Perlindungan Sosial Masyarakat	Penyelenggaraan Operasi Pencarian dan Pertolongan terhadap Kondisi Membahayakan Manusia Dinas Pemadam Kebakaran dan Penyelamatan	100%	353,500,000	Dinas Pemadam Kebakaran dan Penyelamatan
1	5	4	2.05	4		Pembinaan Aparatur Pencarian dan Pertolongan terhadap Kondisi	Jumlah Pembinaan Aparatur penyelamatan dan evakuasi	1 Kegiatan			1 Kegiatan	25,000,000	Kab. Purwakarta, Semua	[DANA UMUM] - PENDAPATAN	Membangun Lingkungan Hidup,	Pemulihan Ekonomi dan	Penyelenggaraan Operasi Pencarian dan	1 Kegiatan	25,250,000	Dinas Pemadam Kebakaran

Kode						Urusan/ Bidang Urusan/ Program/ Kegiatan/ Sub Kegiatan	Indikator Program/ Kegiatan/ Sub Kegiatan	Target Akhir Periode RPJMD	Realisa si Capaia n RKPD Tahun 2020	Prakiraa n Capaian Target RKPD Tahun 2021	Capaian Kinerja dan Kerangka Pendanaan						Kelompok Sasaran	Prakiraan Maju Rencana Tahun 2023		Perangkat Daerah Penanggun g Jawab	
											Target 2022	Pagu Indikatif	Lokasi	Sumber Dana	Prioritas			Target	Pagu Indikatif		
															Nasional	Daerah					
						Membahayakan Manusia/Penyelamatan dan Evakuasi					Kecamatan, Semua Kelurahan	AN ASLI DAERAH (PAD)	Meningkatk an Ketahanan Bencana Dan Perubahan Iklim	Perlindung an Sosial Masyarakat	Pertolongan terhadap Kondisi Membahayaka n Manusia Dinas Pemadam Kebakaran dan Penyelamatan			dan Penyelamat an			
TOTAL												18,136,178,9 20								18,043,590,7 14	

9. DINAS SOSIAL PEMBERDAYAAN PEREMPUAN DAN PERLINDUNGAN ANAK

Kode					Urusan/ Bidang Urusan/ Program/ Kegiatan/ Sub Kegiatan	Indikator Program/ Kegiatan/ Sub Kegiatan	Target Akhir Periode RPJMD	Realisa si Capaian RKPD Tahun 2020	Prakiraan Capaian Target RKPD Tahun 2021	Capaian Kinerja dan Kerangka Pendanaan						Kelompok Sasaran	Prakiraan Maju Rencana Tahun 2023		Perangkat Daerah Penanggun g Jawab
										Target 2022	Pagu Indikatif	Lokasi	Sumber Dana	Prioritas			Target	Pagu Indikatif	
														Nasional	Daerah				
1					URUSAN PEMERINTAHAN WAJIB YANG BERKAITAN DENGAN PELAYANAN DASAR														
1	6				URUSAN PEMERINTAHAN BIDANG SOSIAL						11,283,145,106							11,847,302,359	
1	6	1			PROGRAM PENUNJANG URUSAN PEMERINTAHAN DAERAH KABUPATEN/KOTA	Capaian SAKIP Perangkat Daerah; Persentase Pemenuhan Penunjang Pelayanan Perkantoran	Opini; Persen		Opini; Persen	B; 90 Opini; Persen	8,455,615,533						B; 90 Opini; Persen	8,878,396,310	
1	6	1	2.01		Perencanaan, Penganggaran, dan Evaluasi Kinerja Perangkat Daerah	persentase perencanaan dan pelaporan capaian kinerja sesuai dengan peraturan perundang undangan	persen		persen	100 persen	38,000,000						100 persen	39,900,000	
1	6	1	2.01	1	Penyusunan Dokumen Perencanaan Perangkat Daerah	jumlah dokumen perencanaan yang disusun	1 dokumen			1 dokumen	9,000,000	Kab. Purwakarta, Semua Kecamatan, Semua Kelurahan	[DANA UMUM] - PENDAPAT AN ASLI DAERAH (PAD)		Peningkatan Penyelenggar aan Good Governance yang Berbasis IPTEK	laporan perencanaan dan capaian kinerja perangkat daerah	1 dokumen	9,450,000	Dinas Sosial Pemberdaya an Perempuan dan Perlindunga n Anak
1	6	1	2.01	3	Koordinasi dan Penyusunan Dokumen Perubahan RKA-SKPD	Jumlah Dokumen Perubahan RKA yang disusun	1 Dokumen			1 Dokumen	9,000,000	Kab. Purwakarta, Semua Kecamatan, Semua Kelurahan	[DANA UMUM] - PENDAPAT AN ASLI DAERAH (PAD)		Peningkatan Penyelenggar aan Good Governance yang Berbasis IPTEK	laporan perencanaan dan capaian kinerja perangkat daerah	1 Dokumen	9,450,000	Dinas Sosial Pemberdaya an Perempuan dan Perlindunga n Anak
1	6	1	2.01	5	Koordinasi dan Penyusunan Perubahan DPA-SKPD	Jumlah Dokumen yang disusun	1 Dokumen			1 Dokumen	5,000,000	Kab. Purwakarta, Semua Kecamatan, Semua Kelurahan	[DANA UMUM] - PENDAPAT AN ASLI DAERAH (PAD)		Peningkatan Penyelenggar aan Good Governance yang Berbasis IPTEK	laporan perencanaan dan capaian kinerja perangkat daerah	1 Dokumen	5,250,000	Dinas Sosial Pemberdaya an Perempuan dan Perlindunga n Anak
1	6	1	2.01	6	Koordinasi dan Penyusunan Laporan Capaian Kinerja dan Ikhtisar Realisasi Kinerja SKPD	Jumlah Laporan Capaian Kinerja yang disusun	1 Dokumen			1 Dokumen	5,000,000	Kab. Purwakarta, Semua Kecamatan, Semua Kelurahan	[DANA UMUM] - PENDAPAT AN ASLI DAERAH (PAD)		Peningkatan Penyelenggar aan Good Governance yang Berbasis IPTEK	laporan perencanaan dan capaian kinerja perangkat daerah	1 Dokumen	5,250,000	Dinas Sosial Pemberdaya an Perempuan dan Perlindunga n Anak

Rencana Kerja Pemerintah Daerah (RKPD)
Kabupaten Purwakarta Tahun 2022

Kode					Urusan/ Bidang Urusan/ Program/ Kegiatan/ Sub Kegiatan	Indikator Program/ Kegiatan/ Sub Kegiatan	Target Akhir Periode RPJMD	Realisa si Capaia n RKPD Tahun 2020	Prakiraan Capaian Target RKPD Tahun 2021	Capaian Kinerja dan Kerangka Pendanaan					Kelompok Sasaran	Prakiraan Maju Rencana Tahun 2023		Perangkat Daerah Penanggun g Jawab	
										Target 2022	Pagu Indikatif	Lokasi	Sumber Dana	Prioritas		Target	Pagu Indikatif		
														Nasional					Daerah
1	6	1	2.0 1	7	Evaluasi Kinerja Perangkat Daerah	Jumlah Dokumen yang disusun	2 Dokumen			2 Dokumen	10,000,000	Kab. Purwakarta, Semua Kecamatan, Semua Kelurahan	[DANA UMUM] - PENDAPAT AN ASLI DAERAH (PAD)		Peningkatan Penyelenggar aan Good Governance yang Berbasis IPTEK	laporan perencanaan dan capaian kinerja perangkat daerah	2 Dokumen	10,500,000	Dinas Sosial Pemberdaya an Perempuan dan Perlindunga n Anak
1	6	1	2.0 2		Administrasi Keuangan Perangkat Daerah	jumlah dokumen laporan keuangan akhir tahun	dokumen		dokumen	1 dokumen	6,340,598,73 4						1 dokumen	6,657,628,67 1	
1	6	1	2.0 2	1	Penyediaan Gaji dan Tunjangan ASN	Jumlah pegawai yang mendapatkan Gaji dan Tunjangan	41 orang			41 orang	6,315,598,73 4	Kab. Purwakarta, Semua Kecamatan, Semua Kelurahan	[DANA UMUM] - PENDAPAT AN ASLI DAERAH (PAD)		Peningkatan Penyelenggar aan Good Governance yang Berbasis IPTEK	laporan keuangan akhir tahun	41 orang	6,631,378,67 1	Dinas Sosial Pemberdaya an Perempuan dan Perlindunga n Anak
1	6	1	2.0 2	5	Koordinasi dan Penyusunan Laporan Keuangan Akhir Tahun SKPD	Jumlah Dokumen yang disusun	1 Dokumen			1 Dokumen	25,000,000	Kab. Purwakarta, Semua Kecamatan, Semua Kelurahan	[DANA UMUM] - PENDAPAT AN ASLI DAERAH (PAD)		Peningkatan Penyelenggar aan Good Governance yang Berbasis IPTEK	laporan keuangan akhir tahun	1 Dokumen	26,250,000	Dinas Sosial Pemberdaya an Perempuan dan Perlindunga n Anak
1	6	1	2.0 3		Administrasi Barang Milik Daerah pada Perangkat Daerah	jumlah dokumen laporan penyusunan barang milik daerah yang dibutuhkan	dokumen		dokumen	1 dokumen	30,000,000						1 dokumen	31,500,000	
1	6	1	2.0 3	5	Rekonsiliasi dan Penyusunan Laporan Barang Milik Daerah pada SKPD	Jumlah Dokumen yang disusun	1 Dokumen			1 Dokumen	30,000,000	Kab. Purwakarta, Semua Kecamatan, Semua Kelurahan	[DANA UMUM] - PENDAPAT AN ASLI DAERAH (PAD)		Peningkatan Penyelenggar aan Good Governance yang Berbasis IPTEK	laporan barang milik daerah	1 Dokumen	31,500,000	Dinas Sosial Pemberdaya an Perempuan dan Perlindunga n Anak
1	6	1	2.0 5		Administrasi Kepegawaian Perangkat Daerah	Jumlah dokumen administrasi kepegawaian yang disusun	dokumen		dokumen	2 dokumen	64,629,391						2 dokumen	67,860,861	
1	6	1	2.0 5	1 0	Sosialisasi Peraturan Perundang-Undangan	Jumlah Peraturan Daerah Kabupaten Layak Anak yang Disosialisasikan	1 Perda			1 Perda	64,629,391	Kab. Purwakarta, Semua Kecamatan, Semua Kelurahan	[DANA UMUM] - PENDAPAT AN ASLI DAERAH (PAD)	Meningkatk an Sumber Daya Manusia Yang Berkualitas Dan	Peningkatan Penyelenggar aan Good Governance yang Berbasis IPTEK	Dinas Sosial P3A	1 Perda	67,860,861	Dinas Sosial Pemberdaya an Perempuan dan Perlindunga n Anak

Rencana Kerja Pemerintah Daerah (RKPD)
Kabupaten Purwakarta Tahun 2022

Kode					Urusan/ Bidang Urusan/ Program/ Kegiatan/ Sub Kegiatan	Indikator Program/ Kegiatan/ Sub Kegiatan	Target Akhir Periode RPJMD	Realisa si Capaia n RKPD Tahun 2020	Prakiraan Capaian Target RKPD Tahun 2021	Capaian Kinerja dan Kerangka Pendanaan						Kelompok Sasaran	Prakiraan Maju Rencana Tahun 2023		Perangkat Daerah Penanggun g Jawab
										Target 2022	Pagu Indikatif	Lokasi	Sumber Dana	Prioritas			Target	Pagu Indikatif	
														Nasional	Daerah				
														Berdaya Saing					
1	6	1	2.0 6		Administrasi Umum Perangkat Daerah	jumlah komponen penunjang administrasi dan pelayanan	jenis		jenis	8 jenis	460,000,000					8 jenis	483,000,000		
1	6	1	2.0 6	1	Penyediaan Komponen Instalasi Listrik/Penerangan Bangunan Kantor	Jumlah Komponen Instalasi Listrik/Penerangan bangunan kantor yang dibutuhkan	20 Item			20 Item	35,000,000	Kab. Purwakarta, Semua Kecamatan, Semua Kelurahan	[DANA UMUM] - PENDAPAT AN ASLI DAERAH (PAD)		Peningkatan Penyelenggar aan Good Governance yang Berbasis IPTEK	komponen pendukung administrasi dan pelayanan perkantoran	20 Item	36,750,000	Dinas Sosial Pemberdaya an Perempuan dan Perlindunga n Anak
1	6	1	2.0 6	3	Penyediaan Peralatan Rumah Tangga	Jumlah Item Peralatan Rumah Tangga yang dibutuhkan	31 Jenis			31 Jenis	35,000,000	Kab. Purwakarta, Semua Kecamatan, Semua Kelurahan	[DANA UMUM] - PENDAPAT AN ASLI DAERAH (PAD)		Peningkatan Penyelenggar aan Good Governance yang Berbasis IPTEK	komponen pendukung administrasi dan pelayanan perkantoran	31 Jenis	36,750,000	Dinas Sosial Pemberdaya an Perempuan dan Perlindunga n Anak
1	6	1	2.0 6	4	Penyediaan Bahan Logistik Kantor	Jumlah Item Penyediaan Alat Tulis Kantor yang dibutuhkan	61 Item			61 Item	80,000,000	Kab. Purwakarta, Semua Kecamatan, Semua Kelurahan	[DANA UMUM] - PENDAPAT AN ASLI DAERAH (PAD)		Peningkatan Penyelenggar aan Good Governance yang Berbasis IPTEK	komponen pendukung administrasi dan pelayanan perkantoran	61 Item	84,000,000	Dinas Sosial Pemberdaya an Perempuan dan Perlindunga n Anak
1	6	1	2.0 6	5	Penyediaan Barang Cetakan dan Penggandaan	Jumlah Bahan Penggandaan Kantor yang dibutuhkan	10047 Lembar			10047 Lembar	50,000,000	Kab. Purwakarta, Semua Kecamatan, Semua Kelurahan	[DANA UMUM] - PENDAPAT AN ASLI DAERAH (PAD)		Peningkatan Penyelenggar aan Good Governance yang Berbasis IPTEK	komponen pendukung administrasi dan pelayanan perkantoran	10047 Lembar	52,500,000	Dinas Sosial Pemberdaya an Perempuan dan Perlindunga n Anak
				Jumlah Item Cetakan Kantor yang dibutuhkan		10 Item	10 Item												
1	6	1	2.0 6	8	Fasilitasi Kunjungan Tamu	Jumlah jenis makanan dan minuman untuk pegawai, rapat dan tamu yang dibutuhkan	650 Dus			650 Dus	25,000,000	Kab. Purwakarta, Semua Kecamatan, Semua Kelurahan	[DANA UMUM] - PENDAPAT AN ASLI DAERAH (PAD)		Peningkatan Penyelenggar aan Good Governance yang Berbasis IPTEK	komponen pendukung administrasi dan pelayanan perkantoran	650 Dus	26,250,000	Dinas Sosial Pemberdaya an Perempuan dan Perlindunga n Anak
1	6	1	2.0 6	9	Penyelenggaraan Rapat Koordinasi dan Konsultasi SKPD	Jumlah Rapat-rapat Koordinasi dan Konsultasi Keluar Daerah yang dibutuhkan	98 Luar Daerah			98 Luar Daerah	75,000,000	Kab. Purwakarta, Semua Kecamatan, Semua Kelurahan	[DANA UMUM] - PENDAPAT AN ASLI DAERAH (PAD)		Peningkatan Sumber Daya Manusia Yang Berkualitas Dan	komponen pendukung administrasi dan pelayanan perkantoran	98 Luar Daerah	78,750,000	Dinas Sosial Pemberdaya an Perempuan dan

Rencana Kerja Pemerintah Daerah (RKPD)
Kabupaten Purwakarta Tahun 2022

Kode						Urusan/ Bidang Urusan/ Program/ Kegiatan/ Sub Kegiatan	Indikator Program/ Kegiatan/ Sub Kegiatan	Target Akhir Periode RPJMD	Realisa si Capaian n RKPD Tahun 2020	Prakiraan Capaian Target RKPD Tahun 2021	Capaian Kinerja dan Kerangka Pendanaan						Kelompok Sasaran	Prakiraan Maju Rencana Tahun 2023		Perangkat Daerah Penanggung jawab
											Target 2022	Pagu Indikatif	Lokasi	Sumber Dana	Prioritas			Target	Pagu Indikatif	
															Nasional	Daerah				
															Berwawasan Lingkungan					Perlindungan Anak
1	6	1	2.0 6	1 0	Penatausahaan Arsip Dinamis pada SKPD	Jumlah Dokumen Dinamis yang dipelihara	1 Dokumen				1 Dokumen	60,000,000	Kab. Purwakarta, Semua Kecamatan, Semua Kelurahan	[DANA UMUM] - PENDAPAT AN ASLI DAERAH (PAD)		Peningkatan Penyelenggara an Good Governance yang Berbasis IPTEK	komponen pendukung administrasi dan pelayanan perkantoran	1 Dokumen	63,000,000	Dinas Sosial Pemberdaya an Perempuan dan Perlindungan Anak
1	6	1	2.0 6	1 1	Dukungan Pelaksanaan Sistem Pemerintahan Berbasis Elektronik pada SKPD	Jumlah Dukungan terhadap SPBE	1 paket				1 paket	100,000,000	Kab. Purwakarta, Semua Kecamatan, Semua Kelurahan	[DANA UMUM] - PENDAPAT AN ASLI DAERAH (PAD)		Peningkatan Penyelenggara an Good Governance yang Berbasis IPTEK	komponen pendukung administrasi dan pelayanan perkantoran	1 paket	105,000,000	Dinas Sosial Pemberdaya an Perempuan dan Perlindungan Anak
1	6	1	2.0 7		Pengadaan Barang Milik Daerah Penunjang Urusan Pemerintah Daerah	jumlah jenis sarana dan prasarana yang dibutuhkan	jenis		jenis	3 jenis	833,777,008							3 jenis	875,465,858	
1	6	1	2.0 7	2	Pengadaan Kendaraan Dinas Operasional atau Lapangan	jumlah kendaraan operasional/lapangan yang dibutuhkan	1 unit mobil				1 unit mobil	583,777,008	Semua Kabupaten/K ota, Semua Kecamatan, Semua Kelurahan	[DANA UMUM] - PENDAPAT AN ASLI DAERAH (PAD)		Peningkatan Penyelenggara an Good Governance yang Berbasis IPTEK	Barang penunjang urusan pemerintah daerah	1 unit mobil	612,965,858	Dinas Sosial Pemberdaya an Perempuan dan Perlindungan Anak
1	6	1	2.0 7	5	Pengadaan Mebel	Jumlah Item Mebeleur yang dibutuhkan	7 Jenis				7 Jenis	100,000,000	Kab. Purwakarta, Semua Kecamatan, Semua Kelurahan	[DANA UMUM] - PENDAPAT AN ASLI DAERAH (PAD)		Peningkatan Penyelenggara an Good Governance yang Berbasis IPTEK	Barang penunjang urusan pemerintah daerah	7 Jenis	105,000,000	Dinas Sosial Pemberdaya an Perempuan dan Perlindungan Anak
1	6	1	2.0 7	1 1	Pengadaan Sarana dan Prasarana Pendukung Gedung Kantor atau Bangunan Lainnya	Jumlah Item Peralatan Gedung Kantor yang dibutuhkan	12 Jenis				12 Jenis	150,000,000	Kab. Purwakarta, Semua Kecamatan, Semua Kelurahan	[DANA UMUM] - PENDAPAT AN ASLI DAERAH (PAD)		Peningkatan Penyelenggara an Good Governance yang Berbasis IPTEK	Barang penunjang urusan pemerintah daerah	12 Jenis	157,500,000	Dinas Sosial Pemberdaya an Perempuan dan Perlindungan Anak
1	6	1	2.0 8		Penyediaan Jasa Penunjang Urusan Pemerintahan Daerah	jumlah sumber daya yang dibutuhkan	jenis		jenis	6 jenis	408,610,400							6 jenis	429,040,920	

*Rencana Kerja Pemerintah Daerah (RKPD)
Kabupaten Purwakarta Tahun 2022*

Kode						Urusan/ Bidang Urusan/ Program/ Kegiatan/ Sub Kegiatan	Indikator Program/ Kegiatan/ Sub Kegiatan	Target Akhir Periode RPJMD	Realisa si Capaian n RKPD Tahun 2020	Prakiraan Capaian Target RKPD Tahun 2021	Capaian Kinerja dan Kerangka Pendanaan						Kelompok Sasaran	Prakiraan Maju Rencana Tahun 2023		Perangkat Daerah Penanggun g Jawab
											Target 2022	Pagu Indikatif	Lokasi	Sumber Dana	Prioritas			Target	Pagu Indikatif	
															Nasional	Daerah				
1	6	1	2.0 8	2	Penyediaan Jasa Komunikasi, Sumber Daya Air dan Listrik	Jumlah Rekening Penyediaan Jasa Komunikasi, Sumber Daya Air dan Listrik yang dibutuhkan	3 Rekening			3 Rekening	125,000,000	Kab. Purwakarta, Semua Kecamatan, Semua Kelurahan	[DANA UMUM] - PENDAPAT AN ASLI DAERAH (PAD)		Peningkatan Penyelenggar aan Good Governance yang Berbasis IPTEK	Sumber daya penunjang urusan perkantoran	3 Rekening	131,250,000	Dinas Sosial Pemberdaya an Perempuan dan Perlindunga n Anak	
1	6	1	2.0 8	4	Penyediaan Jasa Pelayanan Umum Kantor	Jumlah jasa Tenaga IT yang dibutuhkan	12 OB			12 OB	283,610,400	Kab. Purwakarta, Semua Kecamatan, Semua Kelurahan	[DANA UMUM] - PENDAPAT AN ASLI DAERAH (PAD)		Peningkatan Penyelenggar aan Good Governance yang Berbasis IPTEK	Sumber daya penunjang urusan perkantoran	12 OB	297,790,920	Dinas Sosial Pemberdaya an Perempuan dan Perlindunga n Anak	
						Jumlah Non PNS yang Terpenuhi Jaminan Kesehatannya	17 Orang			17 Orang										
						Jumlah Tenaga Harian Lepas	78 OB			78 OB										
						Jumlah Tenaga Jasa Piket Malam yang dibutuhkan	39 OB			39 OB										
						Jumlah Tenaga Kebersihan	39 OB			39 OB										
1	6	1	2.0 9		Pemeliharaan Barang Milik Daerah Penunjang Urusan Pemerintahan Daerah	Jumlah pemeliharaan sarana dan prasarana yang dibutuhkan	paket		paket	3 paket	280,000,000					3 paket	294,000,000			
1	6	1	2.0 9	2	Penyediaan Jasa Pemeliharaan, Biaya Pemeliharaan, Pajak, dan Perizinan Kendaraan Dinas Operasional atau Lapangan	Jumlah Item Pemeliharaan dan Perizinan Kendaraan dinas/operasional yang dibutuhkan	10 Kendaraan			10 Kendaraan	100,000,000	Kab. Purwakarta, Semua Kecamatan, Semua Kelurahan	[DANA UMUM] - PENDAPAT AN ASLI DAERAH (PAD)		Peningkatan Penyelenggar aan Good Governance yang Berbasis IPTEK	sarana dan prasarana perkantoran	10 Kendaraan	105,000,000	Dinas Sosial Pemberdaya an Perempuan dan Perlindunga n Anak	
1	6	1	2.0 9	9	Pemeliharaan/Rehabil itasi Gedung Kantor dan Bangunan Lainnya	Jumlah Pemeliharaan gedung kantor yang dipelihara	1 Paket			1 Paket	150,000,000	Kab. Purwakarta, Semua Kecamatan, Semua Kelurahan	[DANA UMUM] - PENDAPAT AN ASLI DAERAH (PAD)		Peningkatan Penyelenggar aan Good Governance yang Berbasis IPTEK	sarana dan prasarana perkantoran	1 Paket	157,500,000	Dinas Sosial Pemberdaya an Perempuan dan Perlindunga n Anak	
1	6	1	2.0 9	1 0	Pemeliharaan/Rehabil itasi Sarana dan Prasarana Gedung Kantor atau Bangunan Lainnya	Jumlah Item Pemeliharaan Peralatan Gedung Kantor yang dibutuhkan	7 Item			7 Item	30,000,000	Kab. Purwakarta, Semua Kecamatan, Semua Kelurahan	[DANA UMUM] - PENDAPAT AN ASLI DAERAH (PAD)		Peningkatan Penyelenggar aan Good Governance yang Berbasis IPTEK	sarana dan prasarana perkantoran	7 Item	31,500,000	Dinas Sosial Pemberdaya an Perempuan dan Perlindunga n Anak	

*Rencana Kerja Pemerintah Daerah (RKPD)
Kabupaten Purwakarta Tahun 2022*

Kode					Urusan/ Bidang Urusan/ Program/ Kegiatan/ Sub Kegiatan	Indikator Program/ Kegiatan/ Sub Kegiatan	Target Akhir Periode RPJMD	Realisa si Capaian n RKPD Tahun 2020	Prakiraan Capaian Target RKPD Tahun 2021	Capaian Kinerja dan Kerangka Pendanaan						Kelompok Sasaran	Prakiraan Maju Rencana Tahun 2023		Perangkat Daerah Penanggun g Jawab
										Target 2022	Pagu Indikatif	Lokasi	Sumber Dana	Prioritas			Target	Pagu Indikatif	
														Nasional	Daerah				
1	6	2			PROGRAM PEMBERDAYAAN SOSIAL	Jumlah Lembaga Kesejahteraan Sosial Yang Dibina	Lembaga		Lembaga	30 Lembaga	296,420,603						30 Lembaga	311,241,632	
1	6	2	2.0 2		Pengumpulan Sumbangan dalam Daerah Kabupaten/Kota	jumlah lembaga, komunitas, lembaga yang menangani sumbangan/pengump ulan uang dan barang	lembaga		lembaga	15 lembaga	15,000,000						15 lembaga	15,750,000	
1	6	2	2.0 2	1	Koordinasi dan Sinkronisasi Penerbitan Izin Undian Gratis Berhadiah dan Pengumpulan Uang atau Barang	Penertiban Sumbangan/Pengump ulan Uang dan Barang	15 Lembaga			15 Lembaga	15,000,000	Kab. Purwakarta, Semua Kecamatan, Semua Kelurahan	[DANA UMUM] - PENDAPAT AN ASLI DAERAH (PAD)	Peningkatan Penyelenggar aan Good Governance yang Berbasis IPTEK	Mitra sosial	15 Lembaga	15,750,000	Dinas Sosial Pemberdaya an Perempuan dan Perlindunga n Anak	
1	6	2	2.0 3		Pengembangan Potensi Sumber Kesejahteraan Sosial Daerah Kabupaten/Kota	Jumlah tenaga/lembaga kesejahteraan sosial yang dibina	lembaga		lembaga	30 lembaga	281,420,603						30 lembaga	295,491,632	
1	6	2	2.0 3	1	Peningkatan Kemampuan Potensi Pekerja Sosial Masyarakat Kewenangan Kabupaten/Kota	Meningkatnya Kualitas Kinerja PSM/PENSOSMAS	192 Orang			192 Orang	66,647,135	Kab. Purwakarta, Semua Kecamatan, Semua Kelurahan	[DANA UMUM] - PENDAPAT AN ASLI DAERAH (PAD)	Meningkatk an Sumber Daya Manusia Yang Berkualitas Dan Berdaya Saing	Peningkatan Penyelenggar aan Good Governance yang Berbasis IPTEK	Tenaga kesejahteraa n Sosial	192 Orang	69,979,492	Dinas Sosial Pemberdaya an Perempuan dan Perlindunga n Anak
1	6	2	2.0 3	2	Peningkatan Kemampuan Potensi Tenaga Kesejahteraan Sosial Kecamatan Kewenangan Kabupaten/Kota	Jumlah Tenaga Kesejahteraan Sosial Yang Melaksanakan Pendataan	17 Orang			17 Orang	32,007,327	Kab. Purwakarta, Semua Kecamatan, Semua Kelurahan	[DANA UMUM] - PENDAPAT AN ASLI DAERAH (PAD)	Meningkatk an Sumber Daya Manusia Yang Berkualitas Dan Berdaya Saing	Peningkatan Penyelenggar aan Good Governance yang Berbasis IPTEK	Tenaga kesejahteraa n Sosial	17 Orang	33,607,693	Dinas Sosial Pemberdaya an Perempuan dan Perlindunga n Anak
1	6	2	2.0 3	3	Peningkatan Kemampuan Potensi Sumber Kesejahteraan Sosial Keluarga Kewenangan Kabupaten/Kota	Terbentuknya Lembaga Konsultasi Remaja	17 Lembaga			17 Lembaga	49,442,428	Kab. Purwakarta, Semua Kecamatan, Semua Kelurahan	[DANA UMUM] - PENDAPAT AN ASLI DAERAH (PAD)	Meningkatk an Sumber Daya Manusia Yang Berkualitas Dan Berdaya Saing	Peningkatan Penyelenggar aan Good Governance yang Berbasis IPTEK	Tenaga kesejahteraa n Sosial	17 Lembaga	51,914,549	Dinas Sosial Pemberdaya an Perempuan dan Perlindunga n Anak

*Rencana Kerja Pemerintah Daerah (RKPD)
Kabupaten Purwakarta Tahun 2022*

Kode					Urusan/ Bidang Urusan/ Program/ Kegiatan/ Sub Kegiatan	Indikator Program/ Kegiatan/ Sub Kegiatan	Target Akhir Periode RPJMD	Realisa si Capaian n RKPD Tahun 2020	Prakiraan Capaian Target RKPD Tahun 2021	Capaian Kinerja dan Kerangka Pendanaan						Kelompok Sasaran	Prakiraan Maju Rencana Tahun 2023		Perangkat Daerah Penanggung Jawab
										Target 2022	Pagu Indikatif	Lokasi	Sumber Dana	Prioritas			Target	Pagu Indikatif	
														Nasional	Daerah				
1	6	2	2.0 3	4	Peningkatan Kemampuan Potensi Sumber Kesejahteraan Sosial Kelembagaan Masyarakat Kewenangan Kabupaten/Kota	Jumlah Lembaga Kesejahteraan Sosial Anak (LKSA) yang mengikuti kegiatan	30 LKSA			30 LKSA	91,398,169	Kab. Purwakarta, Semua Kecamatan, Semua Kelurahan	[DANA UMUM] - PENDAPAT AN ASLI DAERAH (PAD)	Meningkatk an Sumber Daya Manusia Yang Berkualitas Dan Berdaya Saing	Peningkatan Penyelenggar aan Good Governance yang Berbasis IPTEK	Tenaga kesejahteraa n Sosial	30 LKSA	95,968,077	Dinas Sosial Pemberdaya an Perempuan dan Perlindunga n Anak
1	6	2	2.0 3	5	Peningkatan Kemampuan Sumber Daya Manusia dan Penguatan Lembaga Konsultasi Kesejahteraan Keluarga (LK3)	Jumlah LKS yang mengikuti kegiatan pembinaan	7 LKSA			7 LKSA	41,925,544	Kab. Purwakarta, Semua Kecamatan, Semua Kelurahan	[DANA UMUM] - PENDAPAT AN ASLI DAERAH (PAD)	Meningkatk an Sumber Daya Manusia Yang Berkualitas Dan Berdaya Saing	Peningkatan Penyelenggar aan Good Governance yang Berbasis IPTEK	Tenaga kesejahteraa n Sosial	7 LKSA	44,021,821	Dinas Sosial Pemberdaya an Perempuan dan Perlindunga n Anak
1	6	3			PROGRAM PENANGANAN WARGA NEGARA MIGRAN KORBAN TINDAK KEKERASAN	Jumlah migran yang terfasilitasi	Persen		Persen	10 Persen	12,941,617						10 Persen	13,588,698	
1	6	3	2.0 1		Pemulangan Warga Negara Migran Korban Tindak Kekerasan dari Titik Debakasi di Daerah Kabupaten/Kota untuk dipulangkan ke Desa/Kelurahan Asal	jumlah warga negara migran korban tindak kekerasan yang dipulangkan	orang		orang	10 orang	12,941,617						10 orang	13,588,698	
1	6	3	2.0 1	1	Fasilitasi Pemulangan Warga Negara Migran Korban Tindak Kekerasan dari Titik Debakasi di Daerah Kabupaten/Kota untuk dipulangkan ke Desa/Kelurahan Asal	Jumlah Migran yang terfasilitasi	10 Orang			10 Orang	12,941,617	Kab. Purwakarta, Semua Kecamatan, Semua Kelurahan	[DANA UMUM] - PENDAPAT AN ASLI DAERAH (PAD)		Peningkatan Penyelenggar aan Good Governance yang Berbasis IPTEK	Warga negara migran korban tindak kekerasan	10 Orang	13,588,698	Dinas Sosial Pemberdaya an Perempuan dan Perlindunga n Anak
1	6	4			PROGRAM REHABILITASI SOSIAL	Persentase Capaian Pelayanan dan Rehabilitasi Kesejahteraan Sosial	Persen		Persen	90 Persen	1,028,797,497						90 Persen	1,080,237,371	
1	6	4	2.0 1		Rehabilitasi Sosial Dasar Penyandang Disabilitas Terlantar.	Jumlah Penyandang disabilitas terlantar, anak terlantar, lansia	orang		orang	50 orang	651,489,293						50 orang	684,063,757	

*Rencana Kerja Pemerintah Daerah (RKPD)
Kabupaten Purwakarta Tahun 2022*

Kode					Urusan/ Bidang Urusan/ Program/ Kegiatan/ Sub Kegiatan	Indikator Program/ Kegiatan/ Sub Kegiatan	Target Akhir Periode RPJMD	Realisa si Capaian n RKPD Tahun 2020	Prakiraan Capaian Target RKPD Tahun 2021	Capaian Kinerja dan Kerangka Pendanaan						Kelompok Sasaran	Prakiraan Maju Rencana Tahun 2023		Perangkat Daerah Penanggun g Jawab
										Target 2022	Pagu Indikatif	Lokasi	Sumber Dana	Prioritas			Target	Pagu Indikatif	
														Nasional	Daerah				
					Anak Terlantar, Lanjut Usia Terlantar, serta Gelandangan Pengemis di Luar Panti Sosial	terlantar, gelandangan dan pengemis diluar panti yang direhabilitasi													
1	6	4	2.0 1	1	Penyediaan Permakanaan	Disabilitas	190 Des/Kel			190 Des/Kel	134,282,739	Kab. Purwakarta, Semua Kecamatan, Semua Kelurahan	[DANA UMUM] - PENDAPAT AN ASLI DAERAH (PAD)	Meningkatk an Sumber Daya Manusia Yang Berkualitas Dan Berdaya Saing	Peningkatan Penyelenggar aan Good Governance yang Berbasis IPTEK	Masyarakat kabupaten purwakarta	190 Des/Kel	140,996,876	Dinas Sosial Pemberdayaan Perempuan dan Perlindungan Anak
						Jumlah Pemberdayaan Lanjut Usia Produktif	50 Orang			50 Orang							50 Orang		
1	6	4	2.0 1	2	Penyediaan Sandang	Jumlah penanganan gelandangan dan pengemis	40 Orang			40 Orang	70,833,034	Kab. Purwakarta, Semua Kecamatan, Semua Kelurahan	[DANA UMUM] - PENDAPAT AN ASLI DAERAH (PAD)	Meningkatk an Sumber Daya Manusia Yang Berkualitas Dan Berdaya Saing	Peningkatan Penyelenggar aan Good Governance yang Berbasis IPTEK	Masyarakat kabupaten purwakarta	40 Orang	74,374,686	Dinas Sosial Pemberdayaan Perempuan dan Perlindungan Anak
						Jumlah Sandang untuk penanganan Gelandangan dan Pengemis	40 Orang			40 Orang							40 Orang		
1	6	4	2.0 1	3	Penyediaan Alat Bantu	Jumlah Penyandang Disabilitas	12 Orang			12 Orang	151,681,261	Kab. Purwakarta, Semua Kecamatan, Semua Kelurahan	[DANA UMUM] - PENDAPAT AN ASLI DAERAH (PAD)	Meningkatk an Sumber Daya Manusia Yang Berkualitas Dan Berdaya Saing	Peningkatan Penyelenggar aan Good Governance yang Berbasis IPTEK	Masyarakat kabupaten purwakarta	12 Orang	159,265,324	Dinas Sosial Pemberdayaan Perempuan dan Perlindungan Anak
1	6	4	2.0 1	5	Pemberian Bimbingan Fisik, Mental, Spiritual, dan Sosial	Jumlah Pemberdayaan ex ODGJ	20 Orang			20 Orang	25,000,000	Kab. Purwakarta, Semua Kecamatan, Semua Kelurahan	[DANA UMUM] - PENDAPAT AN ASLI DAERAH (PAD)	Meningkatk an Sumber Daya Manusia Yang Berkualitas Dan Berdaya Saing	Peningkatan Penyelenggar aan Good Governance yang Berbasis IPTEK	Masyarakat kabupaten purwakarta	20 Orang	26,250,000	Dinas Sosial Pemberdayaan Perempuan dan Perlindungan Anak
1	6	4	2.0 1	6	Pemberian Bimbingan Sosial kepada Keluarga Penyandang Disabilitas Terlantar, Anak Terlantar, Lanjut Usia Terlantar, serta Gelandangan	Jumlah Keluarga Disabilitas	30 Orang			30 Orang	49,630,460	Kab. Purwakarta, Semua Kecamatan, Semua Kelurahan	[DANA UMUM] - PENDAPAT AN ASLI DAERAH (PAD)	Meningkatk an Sumber Daya Manusia Yang Berkualitas Dan	Peningkatan Penyelenggar aan Good Governance yang Berbasis IPTEK	Masyarakat kabupaten purwakarta	30 Orang	52,111,983	Dinas Sosial Pemberdayaan Perempuan dan Perlindungan Anak

*Rencana Kerja Pemerintah Daerah (RKPD)
Kabupaten Purwakarta Tahun 2022*

Kode						Urusan/ Bidang Urusan/ Program/ Kegiatan/ Sub Kegiatan	Indikator Program/ Kegiatan/ Sub Kegiatan	Target Akhir Periode RPJMD	Realisa si Capaian n RKPD Tahun 2020	Prakiraan Capaian Target RKPD Tahun 2021	Capaian Kinerja dan Kerangka Pendanaan						Kelompok Sasaran	Prakiraan Maju Rencana Tahun 2023		Perangkat Daerah Penanggun g Jawab
											Target 2022	Pagu Indikatif	Lokasi	Sumber Dana	Prioritas			Target	Pagu Indikatif	
															Nasional	Daerah				
						Pengemis dan Masyarakat								Berdaya Saing						
1	6	4	2.01	8		Pemberian Akses ke Layanan Pendidikan dan Kesehatan Dasar	Jumlah Anak berkebutuhan khusus	20 Orang			20 Orang	63,706,067	Kab. Purwakarta, Semua Kecamatan, Semua Kelurahan	[DANA UMUM] - PENDAPAT AN ASLI DAERAH (PAD)	Meningkatk an Sumber Daya Manusia Yang Berkualitas Dan Berdaya Saing	Peningkatan Sumber Daya Manusia Yang Berkualitas Dan Berwawasan Lingkungan	Masyarakat kabupaten purwakarta	20 Orang	66,891,370	Dinas Sosial Pemberdaya an Perempuan dan Perlindunga n Anak
1	6	4	2.01	10		Pemberian Layanan Kedaruratan	Meningkatnya Fasilitas Perlindungan dan Jaminan Sosial bagi orang terlantar	30 Orang			30 Orang	65,614,808	Kab. Purwakarta, Semua Kecamatan, Semua Kelurahan	[DANA UMUM] - PENDAPAT AN ASLI DAERAH (PAD)	Meningkatk an Sumber Daya Manusia Yang Berkualitas Dan Berdaya Saing	Pemulihan Ekonomi dan Perlindungan Sosial Masyarakat	Masyarakat kabupaten purwakarta	30 Orang	68,895,548	Dinas Sosial Pemberdaya an Perempuan dan Perlindunga n Anak
1	6	4	2.01	11		Pemberian Pelayanan Penelusuran Keluarga	Jumlah ODGJ	50 Orang			50 Orang	90,740,924	Kab. Purwakarta, Semua Kecamatan, Semua Kelurahan	[DANA UMUM] - PENDAPAT AN ASLI DAERAH (PAD)	Meningkatk an Sumber Daya Manusia Yang Berkualitas Dan Berdaya Saing	Pemulihan Ekonomi dan Perlindungan Sosial Masyarakat	Masyarakat kabupaten purwakarta	50 Orang	95,277,970	Dinas Sosial Pemberdaya an Perempuan dan Perlindunga n Anak
1	6	4	2.02			Rehabilitasi Sosial Penyandang Masalah Kesejahteraan Sosial (PMKS) Lainnya Bukan Korban HIV/AIDS dan NAPZA di Luar Panti Sosial	Jumlah PMKS lainnya bukan korban HIV/AIDS dan NAPZA diluar panti yang direhabilitasi	orang		orang	20 orang	377,308,204						20 orang	396,173,614	
1	6	4	2.02	1		Pemberian Layanan Data dan Pengaduan	Jumlah TKSK, PSM dan relawan sosial yang terlibat dalam kegiatan Pemuktahiran Data PMKS	17 Orang			17 Orang	32,112,118	Kab. Purwakarta, Semua Kecamatan, Semua Kelurahan	[DANA UMUM] - PENDAPAT AN ASLI DAERAH (PAD)		Peningkatan Sumber Daya Manusia Yang Berkualitas Dan Berwawasan Lingkungan	Masyatakat Kabupaten Purwakarta	17 Orang	33,717,724	Dinas Sosial Pemberdaya an Perempuan dan Perlindunga n Anak
1	6	4	2.02	7		Pemberian Bimbingan Fisik, Mental, Spiritual, dan Sosial	Jumlah Kegiatan yang dilaksanakan peserta Fakir Miskin	10 PMKS			10 PMKS	92,878,085	Kab. Purwakarta, Semua	[DANA UMUM] - PENDAPAT		Peningkatan Sumber Daya Manusia Yang	Masyatakat Kabupaten Purwakarta	10 PMKS	97,521,989	Dinas Sosial Pemberdaya an

*Rencana Kerja Pemerintah Daerah (RKPD)
Kabupaten Purwakarta Tahun 2022*

Kode					Urusan/ Bidang Urusan/ Program/ Kegiatan/ Sub Kegiatan	Indikator Program/ Kegiatan/ Sub Kegiatan	Target Akhir Periode RPJMD	Realisa si Capaia n RKPD Tahun 2020	Prakiraan Capaian Target RKPD Tahun 2021	Capaian Kinerja dan Kerangka Pendanaan						Kelompok Sasaran	Prakiraan Maju Rencana Tahun 2023		Perangkat Daerah Penanggun g Jawab
										Target 2022	Pagu Indikatif	Lokasi	Sumber Dana	Prioritas			Target	Pagu Indikatif	
														Nasional	Daerah				
						Jumlah Lansia yang dipulihkan fungsi sosial	30 Orang			30 Orang		Kecamatan, Semua Kelurahan	AN ASLI DAERAH (PAD)		Berkualitas Dan Berwawasan Lingkungan		30 Orang		Perempuan dan Perlindunga n Anak
						Jumlah Peserta yang mengikuti kegiatan	40 Peserta			40 Peserta							40 Peserta		
1	6	4	2.0 2	8	Pemberian Bimbingan Sosial kepada Keluarga Penyandang Masalah Kesejahteraan Sosial (PMKS) Lainnya Bukan Korban HIV/AIDS dan NAPZA	Jumlah Ex Pekerja Sex Komersial	20 Orang			20 Orang	118,910,685	Kab. Purwakarta, Semua Kecamatan, Semua Kelurahan	[DANA UMUM] - PENDAPAT AN ASLI DAERAH (PAD)		Peningkatan Sumber Daya Manusia Yang Berkualitas Dan Berwawasan Lingkungan	Masyatakat Kabupaten Purwakarta	20 Orang	124,856,219	Dinas Sosial Pemberdaya an Perempuan dan Perlindunga n Anak
						Jumlah peserta penanganan penyakit sosial dan masalah kesejahteraan sosial lainnya	50 Orang			50 Orang							50 Orang		
1	6	4	2.0 2	1 2	Pemberian Pelayanan Reunifikasi Keluarga	Jumlah Pelayanan pemulangan orang	30 Orang			30 Orang	63,433,161	Semua Kabupaten/K ota, Semua Kecamatan, Semua Kelurahan	[DANA UMUM] - PENDAPAT AN ASLI DAERAH (PAD)		Pemulihan Ekonomi dan Perlindungan Sosial Masyarakat	Masyatakat Kabupaten Purwakarta	30 Orang	66,604,819	Dinas Sosial Pemberdaya an Perempuan dan Perlindunga n Anak
1	6	4	2.0 2	1 3	Pemberian Layanan Rujukan	Jumlah PMKS yang dirujuk	30 Orang			30 Orang	44,974,158	Kab. Purwakarta, Semua Kecamatan, Semua Kelurahan	[DANA UMUM] - PENDAPAT AN ASLI DAERAH (PAD)		Pemulihan Ekonomi dan Perlindungan Sosial Masyarakat	Masyatakat Kabupaten Purwakarta	30 Orang	47,222,866	Dinas Sosial Pemberdaya an Perempuan dan Perlindunga n Anak
1	6	4	2.0 2	1 4	Kerjasama antar Lembaga dan Kemitraan dalam Pelaksanaan Rehabilitasi Sosial Kabupaten/Kota	Jumlah Lembaga Yang Terkoordinasikan	35 Lembaga			35 Lembaga	24,999,997	Kab. Purwakarta, Semua Kecamatan, Semua Kelurahan	[DANA UMUM] - PENDAPAT AN ASLI DAERAH (PAD)		Peningkatan Penyelenggar aan Good Governance yang Berbasis IPTEK	Masyatakat Kabupaten Purwakarta	35 Lembaga	26,249,997	Dinas Sosial Pemberdaya an Perempuan dan Perlindunga n Anak
1	6	5			PROGRAM PERLINDUNGAN DAN JAMINAN SOSIAL	Jumlah Anak Terlantar Yang Dibina; Persentase Fakir Miskin dan Penyandang Masalah Kesejahteraan Sosial Yang Diberdayaankan	Persen		Persen	20; 90 Persen	975,550,153						20; 90 Persen	1,024,327,66 1	
1	6	5	2.0 1		Pemeliharaan Anak- Anak Terlantar	Jumlah anak terlantar yang dibina	orang		orang	30 orang	37,946,043						30 orang	39,843,345	
1	6	5	2.0 1	1	Penjangkauan Anak- Anak Terlantar	Jumlah Anak Jalanan yang terlantar	30 Orang			30 Orang	22,344,605	Kab. Purwakarta, Semua Kecamatan,	[DANA UMUM] - PENDAPAT AN ASLI		Pemulihan Ekonomi dan Perlindungan	Masyarakat Kab.Purwaka rta	30 Orang	23,461,835	Dinas Sosial Pemberdaya an Perempuan

*Rencana Kerja Pemerintah Daerah (RKPD)
Kabupaten Purwakarta Tahun 2022*

Kode						Urusan/ Bidang Urusan/ Program/ Kegiatan/ Sub Kegiatan	Indikator Program/ Kegiatan/ Sub Kegiatan	Target Akhir Periode RPJMD	Realisa si Capaian n RKPD Tahun 2020	Prakiraan Capaian Target RKPD Tahun 2021	Capaian Kinerja dan Kerangka Pendanaan						Kelompok Sasaran	Prakiraan Maju Rencana Tahun 2023		Perangkat Daerah Penanggun g Jawab
											Target 2022	Pagu Indikatif	Lokasi	Sumber Dana	Prioritas			Target	Pagu Indikatif	
															Nasional	Daerah				
											Semua Kelurahan	DAERAH (PAD)		Sosial Masyarakat				dan Perlindunga n Anak		
1	6	5	2.0 1	2	Rujukan Anak-Anak Terlantar	Jumlah Anak Terlantar yang dirujuk	25 Orang				25 Orang	6,601,366	Kab. Purwakarta, Semua Kecamatan, Semua Kelurahan	[DANA UMUM] - PENDAPAT AN ASLI DAERAH (PAD)		Pemulihan Ekonomi dan Perlindungan Sosial Masyarakat	Masyarakat Kab.Purwaka rta	25 Orang	6,931,434	Dinas Sosial Pemberdaya an Perempuan dan Perlindunga n Anak
1	6	5	2.0 1	3	Pemantauan terhadap Pelaksanaan Pemeliharaan Anak Terlantar	Jumlah LKSA yang melaksanakan Layanan Kepada Anak Terlantar	40 LKSA				40 LKSA	9,000,072	Kab. Purwakarta, Semua Kecamatan, Semua Kelurahan	[DANA UMUM] - PENDAPAT AN ASLI DAERAH (PAD)		Pemulihan Ekonomi dan Perlindungan Sosial Masyarakat	Masyarakat Kab.Purwaka rta	40 LKSA	9,450,076	Dinas Sosial Pemberdaya an Perempuan dan Perlindunga n Anak
1	6	5	2.0 2		Pengelolaan Data Fakir Miskin Cakupan Daerah Kabupaten/Kota	Jumlah data fakir miskin yang di muktahirkan dan di fasilitasi	dokumen		dokumen		1 dokumen	937,604,110						1 dokumen	984,484,316	
1	6	5	2.0 2	1	Pendataan Fakir Miskin Cakupan Daerah Kabupaten/Kota	Jumlah data PBI JKN yang telah di Verifikasi dan Validasi	1 Dokumen				1 Dokumen	107,947,522	Kab. Purwakarta, Semua Kecamatan, Semua Kelurahan			Peningkatan Penyelenggar aan Good Governance yang Berbasis IPTEK	Masyarakat miskin/ tidak mampu	1 Dokumen	113,344,898	Dinas Sosial Pemberdaya an Perempuan dan Perlindunga n Anak
1	6	5	2.0 2	2	Pengelolaan Data Fakir Miskin Cakupan Daerah Kabupaten/Kota	Jumlah Data Fakir Miskin/DTKS yang harus dimuktakhirkan	1 Dokumen				1 Dokumen	52,307,363	Kab. Purwakarta, Semua Kecamatan, Semua Kelurahan	[DANA UMUM] - PENDAPAT AN ASLI DAERAH (PAD)		Peningkatan Penyelenggar aan Good Governance yang Berbasis IPTEK	Masyarakat miskin/ tidak mampu	1 Dokumen	54,922,731	Dinas Sosial Pemberdaya an Perempuan dan Perlindunga n Anak
1	6	5	2.0 2	3	Fasilitasi Bantuan Sosial Kesejahteraan Keluarga	Jumlah Fasilitator BPNT	210 Dokumen				210 Dokumen	734,500,652	Kab. Purwakarta, Semua Kecamatan, Semua Kelurahan	[DANA UMUM] - PENDAPAT AN ASLI DAERAH (PAD)		Pemulihan Ekonomi dan Perlindungan Sosial Masyarakat	Masyarakat miskin/ tidak mampu	210 Dokumen	771,225,685	Dinas Sosial Pemberdaya an Perempuan dan Perlindunga n Anak
					Jumlah Keluarga penerima manfaat dan SDM PKH yang dibina	26391 KK				26391 KK	26391 KK									
					Jumlah orang kerja yang mengikuti kegiatan dan membuatn laporan (PKH)	24 Buku				24 Buku	24 Buku									

*Rencana Kerja Pemerintah Daerah (RKPD)
Kabupaten Purwakarta Tahun 2022*

Kode					Urusan/ Bidang Urusan/ Program/ Kegiatan/ Sub Kegiatan	Indikator Program/ Kegiatan/ Sub Kegiatan	Target Akhir Periode RPJMD	Realisa si Capaian n RKPD Tahun 2020	Prakiraan Capaian Target RKPD Tahun 2021	Capaian Kinerja dan Kerangka Pendanaan						Kelompok Sasaran	Prakiraan Maju Rencana Tahun 2023		Perangkat Daerah Penanggun g Jawab
										Target 2022	Pagu Indikatif	Lokasi	Sumber Dana	Prioritas			Target	Pagu Indikatif	
														Nasional	Daerah				
1	6	5	2.0 2	4	Fasilitasi Bantuan Pengembangan Ekonomi Masyarakat	Jumlah Kelompok Fakir Miskin/ Keluarga tidak mampu yang dibantu	5 Kelompok			5 Kelompok	42,848,573	Kab. Purwakarta, Semua Kecamatan, Semua Kelurahan	[DANA UMUM] - PENDAPAT AN ASLI DAERAH (PAD)		Pemulihan Ekonomi dan Perlindungan Sosial Masyarakat	Masyarakat miskin/ tidak mampu	5 Kelompok	44,991,002	Dinas Sosial Pemberdaya an Perempuan dan Perlindunga n Anak
1	6	6			PROGRAM PENANGANAN BENCANA	Persentase Dukungan Terhadap Penanganan Bencana	Persen		Persen	90 Persen	225,819,596						90 Persen	237,110,575	
1	6	6	2.0 1		Perlindungan Sosial Korban Bencana Alam dan Sosial Kabupaten/Kota	jumlah lokasi perlindungan sosial korban bencana	desa/ kelurah an		desa/ kelurah an	190 desa/ kelurah an	100,187,163						190 desa/ kelurah an	105,196,521	
1	6	6	2.0 1	3	Penyediaan Tempat Penampungan Pengungsi	Lokasi Sarana dan Prasarana Korban Bencana	1 Lokasi			1 Lokasi	47,053,104	Kab. Purwakarta, Semua Kecamatan, Semua Kelurahan	[DANA UMUM] - PENDAPAT AN ASLI DAERAH (PAD)		Pemulihan Ekonomi dan Perlindungan Sosial Masyarakat	Masyarakat korban bencana alam dan sosial	1 Lokasi	49,405,759	Dinas Sosial Pemberdaya an Perempuan dan Perlindunga n Anak
1	6	6	2.0 1	4	Penanganan Khusus bagi Kelompok Rentan	Jumlah Komunitas Seni Budaya yang dibina dalam rangka konflik sosial	1 Komunitas			1 Komunitas	43,134,059	Kab. Purwakarta, Semua Kecamatan, Semua Kelurahan	[DANA UMUM] - PENDAPAT AN ASLI DAERAH (PAD)		Peningkatan Sumber Daya Manusia Yang Berkualitas Dan Berwawasan Lingkungan	Masyarakat korban bencana alam dan sosial	1 Komunitas	45,290,762	Dinas Sosial Pemberdaya an Perempuan dan Perlindunga n Anak
1	6	6	2.0 1	5	Pelayanan Dukungan Psikososial	Jumlah Pekerja Sosial yang menangani Korban Bencana	4 Orang			4 Orang	10,000,000	Kab. Purwakarta, Semua Kecamatan, Semua Kelurahan	[DANA UMUM] - PENDAPAT AN ASLI DAERAH (PAD)		Peningkatan Sumber Daya Manusia Yang Berkualitas Dan Berwawasan Lingkungan	Masyarakat korban bencana alam dan sosial	4 Orang	10,500,000	Dinas Sosial Pemberdaya an Perempuan dan Perlindunga n Anak
1	6	6	2.0 2		Penyelenggaraan Pemberdayaan Masyarakat terhadap Kesiapsiagaan Bencana Kabupaten/Kota	jumlah item penunjang sarana dan prasarana Tagana	item		item	4 item	125,632,433						4 item	131,914,054	
1	6	6	2.0 2	1	Koordinasi, Sosialisasi dan Pelaksanaan Kampung Siaga Bencana	Jumlah Lokasi Satgas Bencana Sosial	8 Kecamatan			8 Kecamatan	49,502,244	Kab. Purwakarta, Semua Kecamatan, Semua Kelurahan	[DANA UMUM] - PENDAPAT AN ASLI DAERAH (PAD)		Peningkatan Sumber Daya Manusia Yang Berkualitas Dan	Taruna Siaga Bencana	8 Kecamatan	51,977,356	Dinas Sosial Pemberdaya an Perempuan dan

*Rencana Kerja Pemerintah Daerah (RKPD)
Kabupaten Purwakarta Tahun 2022*

Kode					Urusan/ Bidang Urusan/ Program/ Kegiatan/ Sub Kegiatan	Indikator Program/ Kegiatan/ Sub Kegiatan	Target Akhir Periode RPJMD	Realisa si Capaia n RKPD Tahun 2020	Prakiraan Capaian Target RKPD Tahun 2021	Capaian Kinerja dan Kerangka Pendanaan						Kelompok Sasaran	Prakiraan Maju Rencana Tahun 2023		Perangkat Daerah Penanggun g Jawab
										Target 2022	Pagu Indikatif	Lokasi	Sumber Dana	Prioritas			Target	Pagu Indikatif	
														Nasional	Daerah				
														Berwawasan Lingkungan				Perlindunga n Anak	
1	6	6	2.0 2	2	Koordinasi, Sosialisasi dan Pelaksanaan Taruna Siaga Bencana	Jumlah item Penunjang Sarana dan Prasarana Kelengkapan TAGANA	4 Item			4 Item	76,130,189	Kab. Purwakarta, Semua Kecamatan, Semua Kelurahan	[DANA UMUM] - PENDAPAT AN ASLI DAERAH (PAD)		Pemulihan Ekonomi dan Perlindungan Sosial Masyarakat	Taruna Siaga Bencana	4 Item	79,936,698	Dinas Sosial Pemberdaya an Perempuan dan Perlindunga n Anak
1	6	7			PROGRAM PENGELOLAAN TAMAN MAKAM PAHLAWAN	Persentase Dukungan Terhadap Layanan Makam Pahlawan	Persen		Persen	85 Persen	288,000,107						85 Persen	302,400,112	
1	6	7	2.0 1		Pemeliharaan Taman Makam Pahlawan Nasional Kabupaten/Kota	Luas area Taman Makam Pahlawan yang dikelola	hektar		hektar	4 hektar	288,000,107						4 hektar	302,400,112	
1	6	7	2.0 1	1	Rehabilitasi Sarana dan Prasarana Taman Makam Pahlawan Nasional Kabupaten/Kota	Luas Taman Makam Pahlawan yang terpelihara	4 ha			4 ha	38,424,107	Kab. Purwakarta, Semua Kecamatan, Semua Kelurahan	[DANA UMUM] - PENDAPAT AN ASLI DAERAH (PAD)		Peningkatan Infrastruktur Dasar Perekonomian Masyarakat	Taman Makam Pahlawan SIRNA RAGA	4 ha	40,345,312	Dinas Sosial Pemberdaya an Perempuan dan Perlindunga n Anak
1	6	7	2.0 1	2	Pemeliharaan Taman Makam Pahlawan Nasional Kabupaten/Kota	Jumlah Kegiatan Pemeliharaan Taman Makam Pahlawan	3 Kegiatan			3 Kegiatan	165,000,000	Kab. Purwakarta, Semua Kecamatan, Semua Kelurahan	[DANA UMUM] - PENDAPAT AN ASLI DAERAH (PAD)		Peningkatan Infrastruktur Dasar Perekonomian Masyarakat	Taman Makam Pahlawan SIRNA RAGA	3 Kegiatan	173,250,000	Dinas Sosial Pemberdaya an Perempuan dan Perlindunga n Anak
						Luas Taman Makam Pahlawan yang terpelihara	4 ha			4 ha							4 ha		
1	6	7	2.0 1	3	Pengamanan Taman Makam Pahlawan Nasional Kabupaten/Kota	Jumlah Penjaga Taman Makam Pahlawan	4 Orang			4 Orang	84,576,000	Kab. Purwakarta, Semua Kecamatan, Semua Kelurahan	[DANA UMUM] - PENDAPAT AN ASLI DAERAH (PAD)		Pemulihan Ekonomi dan Perlindungan Sosial Masyarakat	Taman Makam Pahlawan SIRNA RAGA	4 Orang	88,804,800	Dinas Sosial Pemberdaya an Perempuan dan Perlindunga n Anak
2					URUSAN PEMERINTAHAN WAJIB YANG TIDAK BERKAITAN DENGAN PELAYANAN DASAR														
2	8				URUSAN PEMERINTAHAN BIDANG PEMBERDAYAAN PEREMPUAN DAN PERLINDUNGAN ANAK						1,634,695,402						1,716,430,171		
2	8	2			PROGRAM PENGARUSUTAMAA N GENDER DAN	Program Pengarusutamaan Gender dan	Persen		Persen	85 Persen	336,251,637						85 Persen	353,064,219	

Rencana Kerja Pemerintah Daerah (RKPD)
Kabupaten Purwakarta Tahun 2022

Kode					Urusan/ Bidang Urusan/ Program/ Kegiatan/ Sub Kegiatan	Indikator Program/ Kegiatan/ Sub Kegiatan	Target Akhir Periode RPJMD	Realisa si Capaia n RKPD Tahun 2020	Prakiraan Capaian Target RKPD Tahun 2021	Capaian Kinerja dan Kerangka Pendanaan						Kelompok Sasaran	Prakiraan Maju Rencana Tahun 2023		Perangkat Daerah Penanggun g Jawab
										Target 2022	Pagu Indikatif	Lokasi	Sumber Dana	Prioritas			Target	Pagu Indikatif	
														Nasional	Daerah				
					PEMBERDAYAAN PEREMPUAN	Pemberdayaan Perempuan													
2	8	2	2.0 1		Pelebagaan Pengarusutamaan Gender (PUG) pada Lembaga Pemerintah Kewenangan Kabupaten/ Kota	Jumlah peserta yang mengikuti sosialisasi PUG	orang		orang	100 orang	106,187,265						100 orang	111,496,628	
2	8	2	2.0 1	1	Koordinasi dan Sinkronisasi Perumusan Kebijakan Pelaksanaan PUG	Jumlah Kegiatan Peningkatan dan Pengembangan Pengarusutamaan Gender	1 Kegiatan			1 Kegiatan	18,248,632	Kab. Purwakarta, Semua Kecamatan, Semua Kelurahan	[DANA UMUM] - PENDAPAT AN ASLI DAERAH (PAD)	Meningkatk an Sumber Daya Manusia Yang Berkualitas Dan Berdaya Saing	Peningkatan Penyelenggar aan Good Governance yang Berbasis IPTEK	OPD, Dunia Usaha, lembaga masyarakat	1 Kegiatan	19,161,064	Dinas Sosial Pemberdaya an Perempuan dan Perlindunga n Anak
						Jumlah Peserta Pembinaan Pokja PUG	60 Orang			60 Orang							60 Orang		
						Jumlah Peserta yang mengikuti kegiatan pengembangan Pokja	100 Orang			100 Orang							100 Orang		
						Jumlah Peserta yang Mengikuti Kegiatan PUG Terlaksananya kegiatan lomba 10 program PKK	300 Orang			300 Orang							300 Orang		
2	8	2	2.0 1	2	Koordinasi dan Sinkronisasi Pelaksanaan PUG Kewenangan Kabupaten/Kota	Jumlah Koordinasi kegiatan PUG	5 kali			5 kali	10,000,000	Kab. Purwakarta, Semua Kecamatan, Semua Kelurahan	[DANA UMUM] - PENDAPAT AN ASLI DAERAH (PAD)	Meningkatk an Sumber Daya Manusia Yang Berkualitas Dan Berdaya Saing	Peningkatan Penyelenggar aan Good Governance yang Berbasis IPTEK	OPD, Dunia Usaha, lembaga masyarakat	5 kali	10,500,000	Dinas Sosial Pemberdaya an Perempuan dan Perlindunga n Anak
2	8	2	2.0 1	3	Advokasi Kebijakan dan Pendampingan Pelaksanaan PUG termasuk PPRG	Jumlah Peserta yang mengikuti kegiatan Pengembangan Ruang-ruang Publik yang responsif Gender	50 Orang			50 Orang	16,898,026	Kab. Purwakarta, Semua Kecamatan, Semua Kelurahan	[DANA UMUM] - PENDAPAT AN ASLI DAERAH (PAD)	Meningkatk an Sumber Daya Manusia Yang Berkualitas Dan Berdaya Saing	Peningkatan Sumber Daya Manusia Yang Berkualitas Dan Berwawasan Lingkungan	OPD, Dunia Usaha, lembaga masyarakat	50 Orang	17,742,927	Dinas Sosial Pemberdaya an Perempuan dan Perlindunga n Anak
2	8	2	2.0 1	4	Sosialisasi kebijakan Pelaksanaan PUG termasuk PPRG	Jumlah Peserta yang mengikuti kegiatan Pengembangan Ruang-ruang Publik yang responsif Gender	50 Orang			50 Orang	61,040,607	Kab. Purwakarta, Semua Kecamatan,	[DANA UMUM] - PENDAPAT AN ASLI	Meningkatk an Sumber Daya Manusia Yang Berkualitas	Peningkatan Sumber Daya Manusia Yang Berkualitas Dan	OPD, Dunia Usaha, lembaga masyarakat	50 Orang	64,092,637	Dinas Sosial Pemberdaya an Perempuan dan

*Rencana Kerja Pemerintah Daerah (RKPD)
Kabupaten Purwakarta Tahun 2022*

Kode					Urusan/ Bidang Urusan/ Program/ Kegiatan/ Sub Kegiatan	Indikator Program/ Kegiatan/ Sub Kegiatan	Target Akhir Periode RPJMD	Realisa si Capaian RKPD Tahun 2020	Prakiraan Capaian Target RKPD Tahun 2021	Capaian Kinerja dan Kerangka Pendanaan						Kelompok Sasaran	Prakiraan Maju Rencana Tahun 2023		Perangkat Daerah Penanggun g Jawab
										Target 2022	Pagu Indikatif	Lokasi	Sumber Dana	Prioritas			Target	Pagu Indikatif	
														Nasional	Daerah				
												Semua Kelurahan	DAERAH (PAD)	Dan Berdaya Saing	Berwawasan Lingkungan				Perlindunga n Anak
2	8	2	2.0 2		Pemberdayaan Perempuan Bidang Politik, Hukum, Sosial, dan Ekonomi pada Organisasi Kemasyarakatan Kewenangan Kabupaten/Kota	Jumlah peserta yang mengikuti kegiatan pengembangan KPPI	peserta		peserta	200 peserta	131,045,783						200 peserta	137,598,072	
2	8	2	2.0 2	1	Sosialisasi Peningkatan Partisipasi Perempuan di Bidang Politik, Hukum, Sosial dan Ekonomi	Jumlah Kegiatan Pembinaan Peningkatan Kapasitas TP PKK Kabupaten	200 Peserta			200 Peserta	97,243,958	Kab. Purwakarta, Semua Kecamatan, Semua Kelurahan	[DANA UMUM] - PENDAPAT AN ASLI DAERAH (PAD)		Peningkatan Sumber Daya Manusia Yang Berkualitas Dan Berwawasan Lingkungan	Anggota Kaukus Perempuan Politik Indonesia	200 Peserta	102,106,156	Dinas Sosial Pemberdaya an Perempuan dan Perlindunga n Anak
						Jumlah Peserta yang mengikuti kegiatan pengembangan potensi KPPI	60 Orang			60 Orang							60 Orang		
						Terlaksananya kegiatan lomba 10 program PKK	300 Orang			300 Orang							300 Orang		
2	8	2	2.0 2	2	Advokasi Kebijakan dan Pendampingan Peningkatan Partisipasi Perempuan dan Politik, Hukum, Sosial dan Ekonomi	Jumlah Organisasi Wanita yang mengikuti kegiatan peningkatan pengolahan sampah rumah tangga	25 Orang			25 Orang	33,801,825	Kab. Purwakarta, Semua Kecamatan, Semua Kelurahan	[DANA UMUM] - PENDAPAT AN ASLI DAERAH (PAD)		Peningkatan Sumber Daya Manusia Yang Berkualitas Dan Berwawasan Lingkungan	Anggota Kaukus Perempuan Politik Indonesia	25 Orang	35,491,916	Dinas Sosial Pemberdaya an Perempuan dan Perlindunga n Anak
2	8	2	2.0 3		Penguatan dan Pengembangan Lembaga Penyedia Layanan Pemberdayaan Perempuan Kewenangan Kabupaten/Kota	Jumlah lembaga/organisasi yang dibina	organisasi		organisasi	25 organisasi	99,018,589						25 organisasi	103,969,519	
2	8	2	2.0 3	1	Advokasi Kebijakan dan Pendampingan kepada Lembaga Penyedia Layanan Pemberdayaan Perempuan Kewenangan Kabupaten/Kota	Jumlah Organisasi Perempua yang dibina	25 Organisasi			25 Organisasi	30,634,195	Kab. Purwakarta, Semua Kecamatan, Semua Kelurahan	[DANA UMUM] - PENDAPAT AN ASLI DAERAH (PAD)		Peningkatan Sumber Daya Manusia Yang Berkualitas Dan Berwawasan Lingkungan	Lembaga penyedia layanan pemberdayaa n perempuan	25 Organisasi	32,165,905	Dinas Sosial Pemberdaya an Perempuan dan Perlindunga n Anak
						Jumlah Organisasi Wanita yang mengikuti Kegiatan Peningkatan Pengolahan Sampah Rumah Tangga	25 Organisasi Perempuan			25 Organisasi Perempuan							25 Organisasi Perempuan		

*Rencana Kerja Pemerintah Daerah (RKPD)
Kabupaten Purwakarta Tahun 2022*

Kode					Urusan/ Bidang Urusan/ Program/ Kegiatan/ Sub Kegiatan	Indikator Program/ Kegiatan/ Sub Kegiatan	Target Akhir Periode RPJMD	Realisa si Capaian n RKPD Tahun 2020	Prakiraan Capaian Target RKPD Tahun 2021	Capaian Kinerja dan Kerangka Pendanaan						Kelompok Sasaran	Prakiraan Maju Rencana Tahun 2023		Perangkat Daerah Penanggun g Jawab
										Target 2022	Pagu Indikatif	Lokasi	Sumber Dana	Prioritas			Target	Pagu Indikatif	
														Nasional	Daerah				
2	8	2	2.0 3	3	Pengembangan Komunikasi, Informasi dan Edukasi (KIE) Pemberdayaan Perempuan Kewenangan Kabupaten/Kota	Jumlah Kader PKK yang mengikuti Jambore	250 Kader			250 Kader	68,384,394	Kab. Purwakarta, Semua Kecamatan, Semua Kelurahan	[DANA UMUM] - PENDAPAT AN ASLI DAERAH (PAD)		Peningkatan Sumber Daya Manusia Yang Berkualitas Dan Berwawasan Lingkungan	Lembaga penyedia layanan pemberdayaa n perempuan	250 Kader	71,803,614	Dinas Sosial Pemberdaya an Perempuan dan Perlindunga n Anak
				Jumlah Peserta Pembinaan Dharma Wanita Persatuan		100 Orang	100 Orang						100 Orang						
				Jumlah Peserta Pembinaan Dharma Wanita Persatuan		150 Orang	150 Orang						150 Orang						
				Jumlah Peserta yang mengikuti Hari Jadi PKK Tk Kabupaten		60 Orang	60 Orang						60 Orang						
2	8	3			PROGRAM PERLINDUNGAN PEREMPUAN	Tingkat Penguatan Kelembagaan Pengarusutamaan Gender dan Anak	Persen		Persen	90 Persen	277,685,923						90 Persen	291,570,218	
2	8	3	2.0 1		Pencegahan Kekerasan terhadap Perempuan Lingkup Daerah Kabupaten/Kota	Jumlah tim pelayanan perlindungan perempuan korban kekerasan	orang		orang	10 orang	185,284,717						10 orang	194,548,952	
2	8	3	2.0 1	1	Koordinasi dan Sinkronisasi Pelaksanaan Kebijakan, Program dan Kegiatan Pencegahan Kekerasan terhadap Perempuan Lingkup Daerah Kabupaten/Kota	Jumlah peserta kegiatan rehabilitasi sosial bagi perempuan dan anak korban kekerasan	120 orang			120 orang	71,822,809	Kab. Purwakarta, Semua Kecamatan, Semua Kelurahan	[DANA UMUM] - PENDAPAT AN ASLI DAERAH (PAD)		Pemulihan Ekonomi dan Perlindungan Sosial Masyarakat	Perempuan korban kekerasan	120 orang	75,413,949	Dinas Sosial Pemberdaya an Perempuan dan Perlindunga n Anak
				Jumlah tim penanganan pengaduan bagi perempuan korban kekerasan		10 orang	10 orang						10 orang						
				Jumlah visum korban kekerasan bagi perempuan		50 visum	50 visum						50 visum						
2	8	3	2.0 1	2	Advokasi Kebijakan dan Pendampingan Layanan Perlindungan Perempuan Kewenangan Kabupaten/Kota	Jumlah pelaksana kegiatan pendampingan	30 orang			30 orang	113,461,908	Kab. Purwakarta, Semua Kecamatan, Semua Kelurahan	[DANA UMUM] - PENDAPAT AN ASLI DAERAH (PAD)		Pemulihan Ekonomi dan Perlindungan Sosial Masyarakat	Perempuan korban kekerasan	30 orang	119,135,003	Dinas Sosial Pemberdaya an Perempuan dan Perlindunga n Anak
2	8	3	2.0 2		Penyediaan Layanan Rujukan Lanjutan bagi Perempuan	Jumlah rujukan lanjutan bagi	rujukan		rujukan	50 rujukan	39,322,969						50 rujukan	41,289,117	

*Rencana Kerja Pemerintah Daerah (RKPD)
Kabupaten Purwakarta Tahun 2022*

Kode					Urusan/ Bidang Urusan/ Program/ Kegiatan/ Sub Kegiatan	Indikator Program/ Kegiatan/ Sub Kegiatan	Target Akhir Periode RPJMD	Realisa si Capaian RKPD Tahun 2020	Prakiraan Capaian Target RKPD Tahun 2021	Capaian Kinerja dan Kerangka Pendanaan						Kelompok Sasaran	Prakiraan Maju Rencana Tahun 2023		Perangkat Daerah Penanggun g Jawab
										Target 2022	Pagu Indikatif	Lokasi	Sumber Dana	Prioritas			Target	Pagu Indikatif	
														Nasional	Daerah				
					Korban Kekerasan yang Memerlukan Koordinasi Kewenangan Kabupaten/Kota	perempuan korban kekerasan													
2	8	3	2.0 2	1	Penyediaan Layanan Pengaduan Masyarakat bagi Perempuan Korban Kekerasan Kewenangan Kabupaten/Kota	Jumlah peserta kegiatan sosialisasi dan pembentukan PATBM	25 orang			25 orang	24,322,969	Kab. Purwakarta, Semua Kecamatan, Semua Kelurahan	[DANA UMUM] - PENDAPATAN ASLI DAERAH (PAD)	Pemulihan Ekonomi dan Perlindungan Sosial Masyarakat	Perempuan korban kekerasan	25 orang	25,539,117	Dinas Sosial Pemberdayaan Perempuan dan Perlindungan Anak	
						Jumlah peserta yang mengikuti kegiatan Pengembangan gugus tugas Trafficking	25 orang			25 orang						25 orang			
2	8	3	2.0 2	2	Koordinasi dan Sinkronisasi Pelaksanaan Penyediaan Layanan Rujukan Lanjutan bagi Perempuan Korban Kekerasan Kewenangan Kabupaten/Kota	Jumlah rujukan lanjutan bagi perempuan korban kekerasan	50 rujukan			50 rujukan	15,000,000	Kab. Purwakarta, Semua Kecamatan, Semua Kelurahan	[DANA UMUM] - PENDAPATAN ASLI DAERAH (PAD)	Pemulihan Ekonomi dan Perlindungan Sosial Masyarakat	Perempuan korban kekerasan	50 rujukan	15,750,000	Dinas Sosial Pemberdayaan Perempuan dan Perlindungan Anak	
2	8	3	2.0 3		Penguatan dan Pengembangan Lembaga Penyedia Layanan Perlindungan Perempuan Tingkat Daerah Kabupaten/Kota	Jumlah lokasi pengembangan media PUG dan anak	kecamatan		kecamatan	17 kecamatan	53,078,237					17 kecamatan	55,732,149		
2	8	3	2.0 3	4	Penguatan Jejaring antar Lembaga Penyedia Layanan Perlindungan Perempuan Kewenangan Kabupaten/Kota	Jumlah lokasi kegiatan Pengembangan media Pengarusutamaan gender dan Anak	17 Kecamatan			17 Kecamatan	53,078,237	Kab. Purwakarta, Semua Kecamatan, Semua Kelurahan	[DANA UMUM] - PENDAPATAN ASLI DAERAH (PAD)	Peningkatan Sumber Daya Manusia Yang Berkualitas Dan Berwawasan Lingkungan	Lembaga penyedia layanan perlindungan perempuan	17 Kecamatan	55,732,149	Dinas Sosial Pemberdayaan Perempuan dan Perlindungan Anak	
2	8	4			PROGRAM PENINGKATAN KUALITAS KELUARGA	Persentase Peningkatan Kualitas Hidup dan Perlindungan Perempuan	Persen		Persen	90 Persen	597,624,849					90 Persen	627,506,091		
2	8	4	2.0 1		Peningkatan Kualitas Keluarga dalam Mewujudkan Kesetaraan Gender (KG) dan Hak Anak	jumlah peserta yang mengikuti kegiatan pembinaan keluarga	orang		orang	240 orang	394,275,001					240 orang	413,988,751		

*Rencana Kerja Pemerintah Daerah (RKPD)
Kabupaten Purwakarta Tahun 2022*

Kode						Urusan/ Bidang Urusan/ Program/ Kegiatan/ Sub Kegiatan	Indikator Program/ Kegiatan/ Sub Kegiatan	Target Akhir Periode RPJMD	Realisa si Capaian n RKPD Tahun 2020	Prakiraan Capaian Target RKPD Tahun 2021	Capaian Kinerja dan Kerangka Pendanaan						Kelompok Sasaran	Prakiraan Maju Rencana Tahun 2023		Perangkat Daerah Penanggun g Jawab
											Target 2022	Pagu Indikatif	Lokasi	Sumber Dana	Prioritas			Target	Pagu Indikatif	
															Nasional	Daerah				
						Tingkat Daerah Kabupaten/Kota														
2	8	4	2.0 1	1	Advokasi Kebijakan dan Pendampingan untuk Mewujudkan KG dan Perlindungan Anak Kewenangan Kabupaten/Kota	Jumlah peserta yang mengikuti kegiatan Penyelenggaraan Kreatifitas Perempuan	500 orang			500 orang	177,400,622	Kab. Purwakarta, Semua Kecamatan, Semua Kelurahan	[DANA UMUM] - PENDAPAT AN ASLI DAERAH (PAD)		Pemulihan Ekonomi dan Perlindungan Sosial Masyarakat	Perempuan dan anak usia produktif	500 orang	186,270,653	Dinas Sosial Pemberdaya an Perempuan dan Perlindunga n Anak	
2	8	4	2.0 1	2	Pelaksanaan Komunikasi, Informasi dan Edukasi KG dan Perlindungan Anak bagi Keluarga Kewenangan Kabupaten/Kota	Jumlah peserta kegiatan Program terpadu Peningkatan Peranan Wanita Menuju Keluarga Sehat Sejahtera (P2WKSS)	240 orang			240 orang	104,576,496	Kab. Purwakarta, Semua Kecamatan, Semua Kelurahan	[DANA UMUM] - PENDAPAT AN ASLI DAERAH (PAD)		Peningkatan Sumber Daya Manusia Yang Berkualitas Dan Berwawasan Lingkungan	Perempuan dan anak usia produktif	240 orang	109,805,321	Dinas Sosial Pemberdaya an Perempuan dan Perlindunga n Anak	
2	8	4	2.0 1	3	Pengembangan Kegiatan Masyarakat untuk Peningkatan Kualitas Keluarga Kewenangan Kabupaten/Kota	Jumlah peserta yang mengikuti kegiatan Pembinaan Ketahanan Keluarga	240 orang			240 orang	112,297,883	Kab. Purwakarta, Semua Kecamatan, Semua Kelurahan	[DANA UMUM] - PENDAPAT AN ASLI DAERAH (PAD)		Peningkatan Sumber Daya Manusia Yang Berkualitas Dan Berwawasan Lingkungan	Perempuan dan anak usia produktif	240 orang	117,912,777	Dinas Sosial Pemberdaya an Perempuan dan Perlindunga n Anak	
2	8	4	2.0 3		Penyediaan Layanan bagi Keluarga dalam Mewujudkan KG dan Hak Anak yang Wilayah Kerjanya dalam Daerah Kabupaten/Kota	Jumlah KK yang mengikuti kegiatan	KK		KK	100 KK	203,349,848							100 KK	213,517,340	
2	8	4	2.0 3	1	Pelaksanaan Penyediaan Layanan Komprehensif bagi Keluarga dalam Mewujudkan KG dan Perlindungan Anak yang Wilayah Kerjanya dalam Daerah Kabupaten/Kota	Jumlah KK yang mengikuti program terpadu P2WKSS, PEKKA, Kampung Ramah Anak, dan Kampung KB	100 KK			100 KK	203,349,848	Kab. Purwakarta, Semua Kecamatan, Semua Kelurahan	[DANA UMUM] - PENDAPAT AN ASLI DAERAH (PAD)		Pemulihan Ekonomi dan Perlindungan Sosial Masyarakat	Rumah tangga keluarga	100 KK	213,517,340	Dinas Sosial Pemberdaya an Perempuan dan Perlindunga n Anak	
				Jumlah peserta yang mengikuti kegiatan Sekoper Cinta		50 orang	50 orang			50 orang										
				Jumlah peserta yang mengikuti pelatihan		20 orang	20 orang			20 orang										
2	8	5			PROGRAM PENGELOLAAN SISTEM DATA GENDER DAN ANAK	Tersedianya Data Gender Anak	Persen		Persen	75 Persen	105,228,579						75 Persen	110,490,008		

Kode					Urusan/ Bidang Urusan/ Program/ Kegiatan/ Sub Kegiatan	Indikator Program/ Kegiatan/ Sub Kegiatan	Target Akhir Periode RPJMD	Realisa si Capaian n RKPD Tahun 2020	Prakiraan Capaian Target RKPD Tahun 2021	Capaian Kinerja dan Kerangka Pendanaan				Kelompok Sasaran	Prakiraan Maju Rencana Tahun 2023		Perangkat Daerah Penanggun g Jawab		
										Target 2022	Pagu Indikatif	Lokasi	Sumber Dana		Prioritas			Target	Pagu Indikatif
															Nasional	Daerah			
2	8	5	2.0 1		Pengumpulan, Pengolahan Analisis dan Penyajian Data Gender dan Anak Dalam Kelembagaan Data di Tingkat Daerah Kabupaten/Kota	Jumlah data gender dan anak	dokumen		dokumen	1 dokumen	105,228,579					1 dokumen	110,490,008		
2	8	5	2.0 1	1	Penyediaan Data Gender dan Anak di Kewenangan Kabupaten/Kota	jumlah dokumen data pilah gender	1 dokumen			1 dokumen	105,228,579	Kab. Purwakarta, Semua Kecamatan, Semua Kelurahan	[DANA UMUM] - PENDAPAT AN ASLI DAERAH (PAD)		Peningkatan Sumber Daya Manusia Yang Berkualitas Dan Berwawasan Lingkungan	Data gender dan anak	1 dokumen	110,490,008	Dinas Sosial Pemberdaya an Perempuan dan Perlindunga n Anak
2	8	6			PROGRAM PEMENUHAN HAK ANAK (PHA)	Persentase Pemenuhan Hak Anak	Persen		Persen	66 Persen	282,506,035					66 Persen	296,631,337		
2	8	6	2.0 1		Pelembagaan PHA pada Lembaga Pemerintah, Nonpemerintah, dan Dunia Usaha Kewenangan Kabupaten/Kota	Jumlah pelajar yang mengikuti kegiatan	pelajar		pelajar	300 pelajar	167,790,471					300 pelajar	176,179,995		
2	8	6	2.0 1	1	Advokasi Kebijakan dan Pendampingan Pemenuhan Hak Anak pada Lembaga Pemerintah, Non Pemerintah, Media dan Dunia Usaha Kewenangan Kabupaten/Kota	Jumlah pelajar yang mengikuti kegiatan forum anak	300 orang			300 orang	167,790,471	Kab. Purwakarta, Semua Kecamatan, Semua Kelurahan	[DANA UMUM] - PENDAPAT AN ASLI DAERAH (PAD)		Peningkatan Sumber Daya Manusia Yang Berkualitas Dan Berwawasan Lingkungan	Anak usia belajar	300 orang	176,179,995	Dinas Sosial Pemberdaya an Perempuan dan Perlindunga n Anak
	Jumlah penyelenggara festival dan kreatifitas Forum Anak Daerah (FAD)	70 orang	70 orang																
	Jumlah peserta yang mengikuti kegiatan Pengembangan kampung Ramah Anak	300 orang	300 orang																
	Jumlah peserta yang mengikuti kegiatan Pengembangan Kota Layak Anak	500 orang	500 orang																
2	8	6	2.0 2		Penguatan dan Pengembangan Lembaga Penyedia Layanan Peningkatan	Jumlah lokasi brending kabupaten layak anak	lokasi		lokasi	6 lokasi	114,715,564					6 lokasi	120,451,342		

*Rencana Kerja Pemerintah Daerah (RKPD)
Kabupaten Purwakarta Tahun 2022*

Kode						Urusan/ Bidang Urusan/ Program/ Kegiatan/ Sub Kegiatan	Indikator Program/ Kegiatan/ Sub Kegiatan	Target Akhir Periode RPJMD	Realisa si Capaian n RKPD Tahun 2020	Prakiraan Capaian Target RKPD Tahun 2021	Capaian Kinerja dan Kerangka Pendanaan						Kelompok Sasaran	Prakiraan Maju Rencana Tahun 2023		Perangkat Daerah Penanggun g Jawab
											Target 2022	Pagu Indikatif	Lokasi	Sumber Dana	Prioritas			Target	Pagu Indikatif	
															Nasional	Daerah				
						Kualitas Hidup Anak Kewenangan Kabupaten/Kota														
2	8	6	2.0 2	1	Penyediaan Layanan Peningkatan Kualitas Hidup Anak Kewenangan Kabupaten/Kota	jumlah item branding Kabupaten layak anak untuk semua sektor	6 lokasi				6 lokasi	114,715,564	Kab. Purwakarta, Semua Kecamatan, Semua Kelurahan	[DANA UMUM] - PENDAPAT AN ASLI DAERAH (PAD)		Peningkatan Sumber Daya Manusia Yang Berkualitas Dan Berwawasan Lingkungan	lokasi branding kabupaten layak layak anak	6 lokasi	120,451,342	Dinas Sosial Pemberdaya an Perempuan dan Perlindunga n Anak
						Jumlah item sarana prasarana penunjang operasional KLA yang dibeli	12 item				12 item					12 item				
						Jumlah tim evaluasi dan identifikasi data Kota layak anak	50 orang				50 orang					50 orang				
2	8	7			PROGRAM PERLINDUNGAN KHUSUS ANAK	Persentase Pemenuhan Perlindungan Khusus Hak Anak	Persen		Persen	60 Persen	35,398,379						60 Persen	37,168,298		
2	8	7	2.0 3		Penguatan dan Pengembangan Lembaga Penyedia Layanan bagi Anak yang Memerlukan Perlindungan Khusus Tingkat Daerah Kabupaten/Kota	Jumlah koordinasi dengan penyedia layanan	kali		kali	30 kali	35,398,379						30 kali	37,168,298		
2	8	7	2.0 3	2	Koordinasi dan Sinkronisasi Peningkatan Kapasitas Sumber Daya Lembaga Penyedia Layanan Anak yang Memerlukan Perlindungan Khusus Tingkat Daerah Kabupaten/Kota	jumlah item barang yang diadakan	5 jenis			5 jenis	35,398,379	Kab. Purwakarta, Semua Kecamatan, Semua Kelurahan	[DANA UMUM] - PENDAPAT AN ASLI DAERAH (PAD)		Peningkatan Sumber Daya Manusia Yang Berkualitas Dan Berwawasan Lingkungan	lembaga penyedia layanan perlindungan anak	5 jenis	37,168,298	Dinas Sosial Pemberdaya an Perempuan dan Perlindunga n Anak	
						Jumlah koordinasi terhadap penyedia layanan	30 kali			30 kali					30 kali					
TOTAL											12,917,840,508							13,563,732,530		

10. DINAS KETENAGAKERJAAN DAN TRANSMIGRASI

Kode					Urusan/ Bidang Urusan/ Program/ Kegiatan/ Sub Kegiatan	Indikator Program/ Kegiatan/ Sub Kegiatan	Target Akhir Periode RPJMD	Realisa si Capaian RKPD Tahun 2020	Prakiraan Capaian Target RKPD Tahun 2021	Capaian Kinerja dan Kerangka Pendanaan						Kelompok Sasaran	Prakiraan Maju Rencana Tahun 2023		Perangkat Daerah Penanggung Jawab
										Target 2022	Pagu Indikatif	Lokasi	Sumber Dana	Prioritas			Target	Pagu Indikatif	
														Nasional	Daerah				
2					URUSAN PEMERINTAHAN WAJIB YANG TIDAK BERKAITAN DENGAN PELAYANAN DASAR														
2	7				URUSAN PEMERINTAHAN BIDANG TENAGA KERJA						14,321,633,630							17,185,960,355	
2	7	1			PROGRAM PENUNJANG URUSAN PEMERINTAHAN DAERAH KABUPATEN/KOTA	Capaian SAKIP Perangkat Daerah; Persentase Pemenuhan Penunjang Pelayanan Perkantoran	Opini; Persen		Opini; Persen	B; 100 Opini; Persen	12,138,310,630						B; 100 Opini; Persen	14,565,972,755	
2	7	1	2.01		Perencanaan, Penganggaran, dan Evaluasi Kinerja Perangkat Daerah	Jumlah Dokumen RKA SKPD	Dokumen		Dokumen	1 Dokumen	315,000,000						1 Dokumen	378,000,000	
2	7	1	2.01	1	Penyusunan Dokumen Perencanaan Perangkat Daerah	Jumlah Dokumen Rencana Kerja (Renja)	1 Dokumen Renja			1 Dokumen Renja	85,000,000	Kab. Purwakarta, Purwakarta, Ciseureuh	[DANA UMUM] - PENDAPATAN ASLI DAERAH (PAD)	Meningkatkan Sumber Daya Manusia Yang Berkualitas Dan Berdaya Saing	Peningkatan Sumber Daya Manusia Yang Berkualitas Dan Berwawasan Lingkungan	Meningkatnya Kualitas dan Ketersediaan Dokumen Perencanaan Perangkat Daerah Yang di Perlukan	1 Dokumen Renja	102,000,000	Dinas Ketenagakerjaan dan Transmigrasi
2	7	1	2.01	2	Koordinasi dan Penyusunan Dokumen RKA-SKPD	Jumlah Dokumen RKA-SKPD	1 Dokumen			1 Dokumen	15,000,000	Kab. Purwakarta, Purwakarta, Ciseureuh	[DANA UMUM] - PENDAPATAN ASLI DAERAH (PAD)	Meningkatkan Sumber Daya Manusia Yang Berkualitas Dan Berdaya Saing	Peningkatan Sumber Daya Manusia Yang Berkualitas Dan Berwawasan Lingkungan	Meningkatnya Kualitas dan Ketersediaan Dokumen Perencanaan Perangkat Daerah Yang di Perlukan	1 Dokumen	18,000,000	Dinas Ketenagakerjaan dan Transmigrasi
2	7	1	2.01	3	Koordinasi dan Penyusunan Dokumen Perubahan RKA-SKPD	Jumlah Dokumen Perubahan RKA-SKPD	1 Dokumen			1 Dokumen	15,000,000	Kab. Purwakarta, Purwakarta, Ciseureuh	[DANA UMUM] - PENDAPATAN ASLI DAERAH (PAD)	Meningkatkan Sumber Daya Manusia Yang Berkualitas Dan Berdaya Saing	Peningkatan Sumber Daya Manusia Yang Berkualitas Dan Berwawasan Lingkungan	Meningkatnya Kualitas dan Ketersediaan Dokumen Perencanaan Perangkat Daerah Yang di Perlukan	1 Dokumen	18,000,000	Dinas Ketenagakerjaan dan Transmigrasi

Rencana Kerja Pemerintah Daerah (RKPD)
Kabupaten Purwakarta Tahun 2022

Kode					Urusan/ Bidang Urusan/ Program/ Kegiatan/ Sub Kegiatan	Indikator Program/ Kegiatan/ Sub Kegiatan	Target Akhir Periode RPJMD	Realisa si Capaian RKPD Tahun 2020	Prakiraan Capaian Target RKPD Tahun 2021	Capaian Kinerja dan Kerangka Pendanaan						Kelompok Sasaran	Prakiraan Maju Rencana Tahun 2023		Perangkat Daerah Penanggung Jawab
										Target 2022	Pagu Indikatif	Lokasi	Sumber Dana	Prioritas			Target	Pagu Indikatif	
														Nasional	Daerah				
2	7	1	2.0 1	4	Koordinasi dan Penyusunan DPA-SKPD	Jumlah Dokumen DPA- SKPD	1 Dokumen			1 Dokumen	15,000,000	Kab. Purwakart a, Purwakart a, Ciseureuh	[DANA UMUM] - PENDAPATA N ASLI DAERAH (PAD)	Meningkatk an Sumber Daya Manusia Yang Berkualitas Dan Berdaya Saing	Peningkata n Sumber Daya Manusia Yang Berkualita s Dan Berwawasa n Lingkunga n	Meningkatnya Kualitas dan Ketersediaan Dokumen Perencanaan Perangkat Daerah Yang di Perlukan	1 Dokumen	18,000,000	Dinas Ketenagakerja an dan Transmigrasi
2	7	1	2.0 1	5	Koordinasi dan Penyusunan Perubahan DPA-SKPD	Jumlah Dokumen Perubahan DPA-SKPD	1 Dokumen			1 Dokumen	15,000,000	Kab. Purwakart a, Purwakart a, Ciseureuh	[DANA UMUM] - PENDAPATA N ASLI DAERAH (PAD)	Meningkatk an Sumber Daya Manusia Yang Berkualitas Dan Berdaya Saing	Peningkata n Sumber Daya Manusia Yang Berkualita s Dan Berwawasa n Lingkunga n	Meningkatnya Kualitas dan Ketersediaan Dokumen Perencanaan Perangkat Daerah Yang di Perlukan	1 Dokumen	18,000,000	Dinas Ketenagakerja an dan Transmigrasi
2	7	1	2.0 1	6	Koordinasi dan Penyusunan Laporan Capaian Kinerja dan Ikhtisar Realisasi Kinerja SKPD	Jumlah Dokumen Laporan Akuntabilitas Kinerja Instansi Pemerintahan (Lakip)	1 Dokumen Lakip			1 Dokumen Lakip	85,000,000	Kab. Purwakart a, Purwakart a, Ciseureuh	[DANA UMUM] - PENDAPATA N ASLI DAERAH (PAD)	Meningkatk an Sumber Daya Manusia Yang Berkualitas Dan Berdaya Saing	Peningkata n Sumber Daya Manusia Yang Berkualita s Dan Berwawasa n Lingkunga n	Meningkatnya Kualitas dan Ketersediaan Dokumen Perencanaan Perangkat Daerah Yang di Perlukan	1 Dokumen Lakip	102,000,000	Dinas Ketenagakerja an dan Transmigrasi
2	7	1	2.0 1	7	Evaluasi Kinerja Perangkat Daerah	Jumlah Dokumen Evaluasi Kinerja Perangkat Daerah	4 Triwulan			4 Triwulan	85,000,000	Kab. Purwakart a, Purwakart a, Ciseureuh	[DANA UMUM] - PENDAPATA N ASLI DAERAH (PAD)	Meningkatk an Sumber Daya Manusia Yang Berkualitas Dan Berdaya Saing	Peningkata n Sumber Daya Manusia Yang Berkualita s Dan Berwawasa n Lingkunga n	Meningkatnya Kualitas dan Ketersediaan Dokumen Perencanaan Perangkat Daerah Yang di Perlukan	4 Triwulan	102,000,000	Dinas Ketenagakerja an dan Transmigrasi
2	7	1	2.0 2		Administrasi Keuangan Perangkat Daerah	Penyediaan Gaji dan Tunjangan ASN	Bulan		Bulan	12 Bulan	7,772,227,004						12 Bulan	9,326,672,405	
2	7	1	2.0 2	1	Penyediaan Gaji dan Tunjangan ASN	Penyediaan Gaji dan tunjangan ASN	12 Bulan			12 Bulan	7,672,227,004	Kab. Purwakart a,	[DANA UMUM] - PENDAPATA	Meningkatk an Sumber Daya	Peningkata n Sumber Daya	Tersedianya Gaji dan	12 Bulan	9,206,672,405	Dinas Ketenagakerja

*Rencana Kerja Pemerintah Daerah (RKPD)
Kabupaten Purwakarta Tahun 2022*

Kode					Urusan/ Bidang Urusan/ Program/ Kegiatan/ Sub Kegiatan	Indikator Program/ Kegiatan/ Sub Kegiatan	Target Akhir Periode RPJMD	Realisa si Capaian RKPD Tahun 2020	Prakiraan Capaian Target RKPD Tahun 2021	Capaian Kinerja dan Kerangka Pendanaan						Kelompok Sasaran	Prakiraan Maju Rencana Tahun 2023		Perangkat Daerah Penanggung Jawab
										Target 2022	Pagu Indikatif	Lokasi	Sumber Dana	Prioritas			Target	Pagu Indikatif	
														Nasional	Daerah				
											Purwakart a, Ciseureuh	N ASLI DAERAH (PAD)	Manusia Yang Berkualitas Dan Berdaya Saing	Manusia Yang Berkualita s Dan Berwawasa n Lingkunga n	Tunjangan ASN			an dan Transmigrasi	
2	7	1	2.0 2	5	Koordinasi dan Penyusunan Laporan Keuangan Akhir Tahun SKPD	Jumlah Dokumen Laporan Keuangan Perangkat Daerah (LKPD)	1 Dokumen LKPD			1 Dokumen LKPD	85,000,000	Kab. Purwakart a, Purwakart a, Ciseureuh	[DANA UMUM] - PENDAPATA N ASLI DAERAH (PAD)	Meningkatk an Sumber Daya Manusia Yang Berkualitas Dan Berdaya Saing	Peningkata n Sumber Daya Manusia Yang Berkualita s Dan Berwawasa n Lingkunga n	Tersedianya Gaji dan Tunjangan ASN	1 Dokumen LKPD	102,000,000	Dinas Ketenagakerja an dan Transmigrasi
2	7	1	2.0 2	6	Pengelolaan dan Penyiapan Bahan Tanggapan Pemeriksaan	Jumlah Dokumen Yang di Susun	1 Dokumen			1 Dokumen	15,000,000	Kab. Purwakart a, Purwakart a, Ciseureuh	[DANA UMUM] - PENDAPATA N ASLI DAERAH (PAD)	Meningkatk an Sumber Daya Manusia Yang Berkualitas Dan Berdaya Saing	Peningkata n Sumber Daya Manusia Yang Berkualita s Dan Berwawasa n Lingkunga n	Tersedianya Gaji dan Tunjangan ASN	1 Dokumen	18,000,000	Dinas Ketenagakerja an dan Transmigrasi
2	7	1	2.0 3		Administrasi Barang Milik Daerah pada Perangkat Daerah	Jumlah Dokumen Perencanaan Kebutuhan Barang Milik Daerah SKPD	Dokumen		Dokumen	1 Dokumen	7,493,046						1 Dokumen	8,991,655	
2	7	1	2.0 3	5	Rekonsiliasi dan Penyusunan Laporan Barang Milik Daerah pada SKPD	Jumlah Dokumen Perencanaan Kebutuhan Barang Milik Daerah SKPD	1 Dokumen			1 Dokumen	7,493,046	Kab. Purwakart a, Purwakart a, Ciseureuh	[DANA UMUM] - PENDAPATA N ASLI DAERAH (PAD)	Meningkatk an Sumber Daya Manusia Yang Berkualitas Dan Berdaya Saing	Peningkata n Sumber Daya Manusia Yang Berkualita s Dan Berwawasa n Lingkunga n	Masyarakat Pada Perangkat Daerah	1 Dokumen	8,991,655	Dinas Ketenagakerja an dan Transmigrasi
2	7	1	2.0 5		Administrasi Kepegawaian Perangkat Daerah	Jumlah Pendidikan dan Pelatihan Pegawai Berdasarkan Tugas dan Fungsi	Dokumen		Dokumen	1 Dokumen	50,000,000						1 Dokumen	60,000,000	

Kode					Urusan/ Bidang Urusan/ Program/ Kegiatan/ Sub Kegiatan	Indikator Program/ Kegiatan/ Sub Kegiatan	Target Akhir Periode RPJMD	Realisa si Capaian RKPD Tahun 2020	Prakiraan Capaian Target RKPD Tahun 2021	Capaian Kinerja dan Kerangka Pendanaan						Kelompok Sasaran	Prakiraan Maju Rencana Tahun 2023		Perangkat Daerah Penanggung Jawab
										Target 2022	Pagu Indikatif	Lokasi	Sumber Dana	Prioritas			Target	Pagu Indikatif	
														Nasional	Daerah				
2	7	1	2.0 5	9	Pendidikan dan Pelatihan Pegawai Berdasarkan Tugas dan Fungsi	Jumlah Pendidikan dan Pelatihan Pegawai Berdasarkan Tugas dan Fungsi	1 Dokumen			1 Dokumen	50,000,000	Kab. Purwakart a, Purwakart a, Ciseureuh	[DANA UMUM] - PENDAPATA N ASLI DAERAH (PAD)	Meningkatk an Sumber Daya Manusia Yang Berkualitas Dan Berdaya Saing	Peningkata n Sumber Daya Manusia Yang Berkualita s Dan Berwawasa n Lingkunga n	Pegawai yang di Beri Pelatihan dan Pendidikan	1 Dokumen	60,000,000	Dinas Ketenagakerja an dan Transmigrasi
2	7	1	2.0 6		Administrasi Umum Perangkat Daerah	Jumlah Pemenuhan penyediaan komponen instalasi listrik/penerangan bangunan kantor	Item		Item	15 Item	1,919,933,559						15 Item	2,303,920,270	
2	7	1	2.0 6	1	Penyediaan Komponen Instalasi Listrik/Penerangan Bangunan Kantor	Jumlah Pemenuhan Penyediaan Komponen Instalasi Listrik/Penerangan Bangunan Kantor	10 Item			10 Item	250,000,000	Kab. Purwakart a, Purwakart a, Ciseureuh	[DANA UMUM] - PENDAPATA N ASLI DAERAH (PAD)	Meningkatk an Sumber Daya Manusia Yang Berkualitas Dan Berdaya Saing	Peningkata n Sumber Daya Manusia Yang Berkualita s Dan Berwawasa n Lingkunga n	Administrasi Umum Perangkat Daerah	10 Item	300,000,000	Dinas Ketenagakerja an dan Transmigrasi
2	7	1	2.0 6	2	Penyediaan Peralatan dan Perlengkapan Kantor	Jumlah Penyediaan Peralatan dan Perlengkapan Kantor	7 Item			7 Item	500,000,000	Kab. Purwakart a, Purwakart a, Ciseureuh	[DANA UMUM] - PENDAPATA N ASLI DAERAH (PAD)	Meningkatk an Sumber Daya Manusia Yang Berkualitas Dan Berdaya Saing	Peningkata n Sumber Daya Manusia Yang Berkualita s Dan Berwawasa n Lingkunga n	Administrasi Umum Perangkat Daerah	7 Item	600,000,000	Dinas Ketenagakerja an dan Transmigrasi
2	7	1	2.0 6	3	Penyediaan Peralatan Rumah Tangga	Jumlah Penyediaan Peralatan Rumah Tangga	15 Item			15 Item	308,564,722	Kab. Purwakart a, Purwakart a, Ciseureuh	[DANA UMUM] - PENDAPATA N ASLI DAERAH (PAD)	Meningkatk an Sumber Daya Manusia Yang Berkualitas Dan Berdaya Saing	Peningkata n Sumber Daya Manusia Yang Berkualita s Dan Berwawasa n Lingkunga n	Administrasi Umum Perangkat Daerah	15 Item	370,277,666	Dinas Ketenagakerja an dan Transmigrasi

Kode					Urusan/ Bidang Urusan/ Program/ Kegiatan/ Sub Kegiatan	Indikator Program/ Kegiatan/ Sub Kegiatan	Target Akhir Periode RPJMD	Realisa si Capaian RKPD Tahun 2020	Prakiraan Capaian Target RKPD Tahun 2021	Capaian Kinerja dan Kerangka Pendanaan						Kelompok Sasaran	Prakiraan Maju Rencana Tahun 2023		Perangkat Daerah Penanggung Jawab
										Target 2022	Pagu Indikatif	Lokasi	Sumber Dana	Prioritas			Target	Pagu Indikatif	
														Nasional	Daerah				
2	7	1	2.0 6	4	Penyediaan Bahan Logistik Kantor	Jumlah Penyediaan Bahan Logistik Kantor	10 Item			10 Item	361,368,837	Kab. Purwakarta, Purwakarta, Ciseureuh	[DANA UMUM] - PENDAPATAN ASLI DAERAH (PAD)	Meningkatkan Sumber Daya Manusia Yang Berkualitas Dan Berdaya Saing	Peningkatan Sumber Daya Manusia Yang Berkualitas Dan Berwawasan Lingkungan	Administrasi Umum Perangkat Daerah	10 Item	433,642,604	Dinas Ketenagakerjaan dan Transmigrasi
2	7	1	2.0 6	5	Penyediaan Barang Cetakan dan Penggandaan	Jumlah Pemenuhan Penyediaan Barang Cetakan dan Penggandaan	12 Bulan			12 Bulan	300,000,000	Kab. Purwakarta, Purwakarta, Ciseureuh	[DANA UMUM] - PENDAPATAN ASLI DAERAH (PAD)	Meningkatkan Sumber Daya Manusia Yang Berkualitas Dan Berdaya Saing	Peningkatan Sumber Daya Manusia Yang Berkualitas Dan Berwawasan Lingkungan	Administrasi Umum Perangkat Daerah	12 Bulan	360,000,000	Dinas Ketenagakerjaan dan Transmigrasi
2	7	1	2.0 6	9	Penyelenggaraan Rapat Koordinasi dan Konsultasi SKPD	Jumlah Penyelenggaraan Rapat Koordinasi dan Konsultasi SKPD	12 Bulan			12 Bulan	200,000,000	Kab. Purwakarta, Purwakarta, Ciseureuh	[DANA UMUM] - PENDAPATAN ASLI DAERAH (PAD)	Meningkatkan Sumber Daya Manusia Yang Berkualitas Dan Berdaya Saing	Peningkatan Sumber Daya Manusia Yang Berkualitas Dan Berwawasan Lingkungan	Administrasi Umum Perangkat Daerah	12 Bulan	240,000,000	Dinas Ketenagakerjaan dan Transmigrasi
2	7	1	2.0 7		Pengadaan Barang Milik Daerah Penunjang Urusan Pemerintah Daerah	Jumlah Pengadaan Mebel	Item		Item	3 Item	400,000,000						3 Item	480,000,000	
2	7	1	2.0 7	5	Pengadaan Mebel	Jumlah Pengadaan Mebel	3 Item			3 Item	200,000,000	Kab. Purwakarta, Purwakarta, Ciseureuh	[DANA UMUM] - PENDAPATAN ASLI DAERAH (PAD)	Meningkatkan Sumber Daya Manusia Yang Berkualitas Dan Berdaya Saing	Peningkatan Sumber Daya Manusia Yang Berkualitas Dan Berwawasan Lingkungan	Kelompok Kinerja	3 Item	240,000,000	Dinas Ketenagakerjaan dan Transmigrasi

Rencana Kerja Pemerintah Daerah (RKPD)
Kabupaten Purwakarta Tahun 2022

Kode					Urusan/ Bidang Urusan/ Program/ Kegiatan/ Sub Kegiatan	Indikator Program/ Kegiatan/ Sub Kegiatan	Target Akhir Periode RPJMD	Realisa si Capaian RKPD Tahun 2020	Prakiraan Capaian Target RKPD Tahun 2021	Capaian Kinerja dan Kerangka Pendanaan						Kelompok Sasaran	Prakiraan Maju Rencana Tahun 2023		Perangkat Daerah Penanggung Jawab
										Target 2022	Pagu Indikatif	Lokasi	Sumber Dana	Prioritas			Target	Pagu Indikatif	
														Nasional	Daerah				
2	7	1	2.0 7	6	Pengadaan Peralatan dan Mesin Lainnya	Jumlah Pengadaan Peralatan dan Mesin Lainnya	20 Item			20 Item	200,000,000	Kab. Purwakarta, Purwakarta, Ciseureuh	[DANA UMUM] - PENDAPATAN ASLI DAERAH (PAD)	Meningkatkan Sumber Daya Manusia Yang Berkualitas Dan Berdaya Saing	Peningkatan Sumber Daya Manusia Yang Berkualitass Dan Berwawasan Lingkungan	Kelompok Kinerja	20 Item	240,000,000	Dinas Ketenagakerjaan dan Transmigrasi
2	7	1	2.0 8		Penyediaan Jasa Penunjang Urusan Pemerintahan Daerah	Jumlah Penyediaan Jasa Surat Menyurat	Item		Item	1 Item	1,119,251,092						1 Item	1,343,101,310	
2	7	1	2.0 8	1	Penyediaan Jasa Surat Menyurat	Jumlah Penyediaan Jasa Surat Menyurat	1 Item			1 Item	175,000,000	Kab. Purwakarta, Purwakarta, Ciseureuh	[DANA UMUM] - PENDAPATAN ASLI DAERAH (PAD)	Meningkatkan Sumber Daya Manusia Yang Berkualitas Dan Berdaya Saing	Peningkatan Sumber Daya Manusia Yang Berkualitass Dan Berwawasan Lingkungan	Jasa Penunjang Urusan Pemerintahan Daerah	1 Item	210,000,000	Dinas Ketenagakerjaan dan Transmigrasi
2	7	1	2.0 8	2	Penyediaan Jasa Komunikasi, Sumber Daya Air dan Listrik	Jumlah Penyediaan Jasa Komunikasi, Sumber Daya Air dan Listrik	4 Rekening			4 Rekening	294,619,092	Kab. Purwakarta, Purwakarta, Ciseureuh	[DANA UMUM] - PENDAPATAN ASLI DAERAH (PAD)	Meningkatkan Sumber Daya Manusia Yang Berkualitas Dan Berdaya Saing	Peningkatan Sumber Daya Manusia Yang Berkualitass Dan Berwawasan Lingkungan	Jasa Penunjang Urusan Pemerintahan Daerah	4 Rekening	353,542,910	Dinas Ketenagakerjaan dan Transmigrasi
2	7	1	2.0 8	4	Penyediaan Jasa Pelayanan Umum Kantor	Jumlah Penyediaan Jasa Pelayanan Umum Kantor	6 PTT			6 PTT	649,632,000	Kab. Purwakarta, Purwakarta, Ciseureuh	[DANA UMUM] - PENDAPATAN ASLI DAERAH (PAD)	Meningkatkan Sumber Daya Manusia Yang Berkualitas Dan Berdaya Saing	Peningkatan Sumber Daya Manusia Yang Berkualitass Dan Berwawasan Lingkungan	Jasa Penunjang Urusan Pemerintahan Daerah	6 PTT	779,558,400	Dinas Ketenagakerjaan dan Transmigrasi
						Jumlah Penyediaan Jasa Pelayanan Umum Kantor	22 THL			22 THL							22 THL		
2	7	1	2.0 9		Pemeliharaan Barang Milik Daerah	Jumlah Pemeliharaan Mebel	Item		Item	3 Item	554,405,929						3 Item	665,287,115	

Rencana Kerja Pemerintah Daerah (RKPD)
Kabupaten Purwakarta Tahun 2022

Kode						Urusan/ Bidang Urusan/ Program/ Kegiatan/ Sub Kegiatan	Indikator Program/ Kegiatan/ Sub Kegiatan	Target Akhir Periode RPJMD	Realisa si Capaian RKPD Tahun 2020	Prakiraan Capaian Target RKPD Tahun 2021	Capaian Kinerja dan Kerangka Pendanaan						Kelompok Sasaran	Prakiraan Maju Rencana Tahun 2023		Perangkat Daerah Penanggung Jawab
											Target 2022	Pagu Indikatif	Lokasi	Sumber Dana	Prioritas			Target	Pagu Indikatif	
															Nasional	Daerah				
						Penunjang Urusan Pemerintahan Daerah														
2	7	1	2.0 9	1	Penyediaan Jasa Pemeliharaan, Biaya Pemeliharaan dan Pajak Kendaraan Perorangan Dinas atau Kendaraan Dinas Jabatan	Jumlah Penyediaan Jasa Pemeliharaan, Biaya Pemeliharaan dan Pajak Kendaraan Perorangan Dinas atau Kendaraan Dinas Jabatan	18 Item			18 Item	161,215,000	Kab. Purwakart a, Purwakart a, Ciseureuh	[DANA UMUM] - PENDAPATA N ASLI DAERAH (PAD)	Meningkatk an Sumber Daya Manusia Yang Berkualitas Dan Berdaya Saing	Peningkata n Sumber Daya Manusia Yang Berkualita s Dan Berwawasa n Lingkunga n	Barang Milik Daerah Penunjang Urusan Pemerintahan Daerah	18 Item	193,458,000	Dinas Ketenagakerja an dan Transmigrasi	
2	7	1	2.0 9	2	Penyediaan Jasa Pemeliharaan, Biaya Pemeliharaan, Pajak, dan Perizinan Kendaraan Dinas Operasional atau Lapangan	Jumlah Penyediaan Jasa Pemeliharaan, Biaya Pemeliharaan, Pajak, dan Perizinan Kendaraan Dinas Operasional atau Lapangan	6 Item			6 Item	93,000,000	Kab. Purwakart a, Purwakart a, Ciseureuh	[DANA UMUM] - PENDAPATA N ASLI DAERAH (PAD)	Meningkatk an Sumber Daya Manusia Yang Berkualitas Dan Berdaya Saing	Peningkata n Sumber Daya Manusia Yang Berkualita s Dan Berwawasa n Lingkunga n	Barang Milik Daerah Penunjang Urusan Pemerintahan Daerah	6 Item	111,600,000	Dinas Ketenagakerja an dan Transmigrasi	
2	7	1	2.0 9	6	Pemeliharaan Peralatan dan Mesin Lainnya	Jumlah Pemeliharaan Peralatan dan Mesin Lainnya	2 Item			2 Item	100,190,000	Kab. Purwakart a, Purwakart a, Ciseureuh	[DANA UMUM] - PENDAPATA N ASLI DAERAH (PAD)	Meningkatk an Sumber Daya Manusia Yang Berkualitas Dan Berdaya Saing	Peningkata n Sumber Daya Manusia Yang Berkualita s Dan Berwawasa n Lingkunga n	Barang Milik Daerah Penunjang Urusan Pemerintahan Daerah	2 Item	120,228,000	Dinas Ketenagakerja an dan Transmigrasi	
2	7	1	2.0 9	9	Pemeliharaan/Rehabilit asi Gedung Kantor dan Bangunan Lainnya	Jumlah Pemeliharaan/Rehabilit asi Gedung Kantor dan Bangunan Lainnya	1 Gedung			1 Gedung	200,000,929	Kab. Purwakart a, Purwakart a, Ciseureuh	[DANA UMUM] - PENDAPATA N ASLI DAERAH (PAD)	Meningkatk an Sumber Daya Manusia Yang Berkualitas Dan Berdaya Saing	Peningkata n Sumber Daya Manusia Yang Berkualita s Dan Berwawasa n Lingkunga n	Barang Milik Daerah Penunjang Urusan Pemerintahan Daerah	1 Gedung	240,001,115	Dinas Ketenagakerja an dan Transmigrasi	
2	7	3			PROGRAM PELATIHAN KERJA DAN PRODUKTIVITAS TENAGA KERJA	Jumlah Peserta Pelatihan Kerja Bagi Pencari Kerja; Jumlah	Orang		Orang	95;80 Orang	1,368,323,000						95;80 Orang	1,641,987,600		

Rencana Kerja Pemerintah Daerah (RKPD)
Kabupaten Purwakarta Tahun 2022

Kode						Urusan/ Bidang Urusan/ Program/ Kegiatan/ Sub Kegiatan	Indikator Program/ Kegiatan/ Sub Kegiatan	Target Akhir Periode RPJMD	Realisa si Capaian RKPD Tahun 2020	Prakiraan Capaian Target RKPD Tahun 2021	Capaian Kinerja dan Kerangka Pendanaan						Kelompok Sasaran	Prakiraan Maju Rencana Tahun 2023		Perangkat Daerah Penanggung Jawab
											Target 2022	Pagu Indikatif	Lokasi	Sumber Dana	Prioritas			Target	Pagu Indikatif	
															Nasional	Daerah				
						Tenaga Kerja Produktif Pada Industri Kecil														
2	7	3	2.0 1		Pelaksanaan Pelatihan berdasarkan Unit Kompetensi	Jumlah Peserta Pelatihan Berbasis Kompetensi	Orang			Orang	64 Orang	500,000,000					64 Orang	600,000,000		
2	7	3	2.0 1	2	Koordinasi Lintas Lembaga dan Kerja Sama dengan Sektor Swasta untuk Penyediaan Instruktur serta Sarana dan Prasarana Lembaga Pelatihan Kerja	Jumlah Kegiatan Pelatihan Kerja Sama di LPK Berbasis Kompetensi	64 Orang/Peser ta				64 Orang/Peser ta	500,000,000	Kab. Purwakart a, Purwakart a, Ciseureuh	[DANA UMUM] - PENDAPATA N ASLI DAERAH (PAD)	Meningkatk an Sumber Daya Manusia Yang Berkualitas Dan Berdaya Saing	Peningkata n Sumber Daya Manusia Yang Berkualita s Dan Berwawasa n Lingkunga n	Tenaga Kerja (Masyarakat Purwakarta)	64 Orang/Peser ta	600,000,000	Dinas Ketenagakerja an dan Transmigrasi
2	7	3	2.0 4		Konsultansi Produktivitas pada Perusahaan Kecil	Jumlah Peserta Pelatihan Peningkatan Produktivitas	Orang			Orang	200 Orang	500,000,000					200 Orang	600,000,000		
2	7	3	2.0 4	1	Pelaksanaan Konsultasi Produktivitas kepada Perusahaan Kecil	Jumlah Peserta Kegiatan Pelatihan Peningkatan Produktivitas	8 Kegiatan				8 Kegiatan	500,000,000	Kab. Purwakart a, Purwakart a, Ciseureuh	[DANA UMUM] - PENDAPATA N ASLI DAERAH (PAD)	Meningkatk an Sumber Daya Manusia Yang Berkualitas Dan Berdaya Saing	Peningkata n Sumber Daya Manusia Yang Berkualita s Dan Berwawasa n Lingkunga n	Tenaga Kerja (Masyarakat Purwakarta)	8 Kegiatan	600,000,000	Dinas Ketenagakerja an dan Transmigrasi
2	7	3	2.0 5		Pengukuran Produktivitas Tingkat Daerah Kabupaten/Kota	Jumlah Peserta Uji Kompetensi	Orang			Orang	64 Orang	368,323,000					64 Orang	441,987,600		
2	7	3	2.0 5	1	Pengukuran Kompetensi dan Produktivitas Tenaga Kerja	Jumlah Peserta Uji Kompetensi Tenaga Kerja	96 Orang				96 Orang	368,323,000	Kab. Purwakart a, Purwakart a, Ciseureuh	[DANA UMUM] - PENDAPATA N ASLI DAERAH (PAD)	Meningkatk an Sumber Daya Manusia Yang Berkualitas Dan Berdaya Saing	Peningkata n Sumber Daya Manusia Yang Berkualita s Dan Berwawasa n Lingkunga n	Tenaga Kera (Masyarakat Purwakarta)	96 Orang	441,987,600	Dinas Ketenagakerja an dan Transmigrasi
2	7	4			PROGRAM PENEMPATAN TENAGA KERJA	Persentase Calon Tenaga Kerja Yang Terdaftar Yang Ditempatkan;	Persen			Persen	80;85 Persen	440,000,000					80;85 Persen	528,000,000		

*Rencana Kerja Pemerintah Daerah (RKPD)
Kabupaten Purwakarta Tahun 2022*

Kode					Urusan/ Bidang Urusan/ Program/ Kegiatan/ Sub Kegiatan	Indikator Program/ Kegiatan/ Sub Kegiatan	Target Akhir Periode RPJMD	Realisa si Capaian RKPD Tahun 2020	Prakiraan Capaian Target RKPD Tahun 2021	Capaian Kinerja dan Kerangka Pendanaan						Kelompok Sasaran	Prakiraan Maju Rencana Tahun 2023		Perangkat Daerah Penanggung Jawab
										Target 2022	Pagu Indikatif	Lokasi	Sumber Dana	Prioritas			Target	Pagu Indikatif	
														Nasional	Daerah				
						Persentase Pelatihan Kewirausahaan													
2	7	4	2.0 1		Pelayanan Antarkerja di Daerah Kabupaten/Kota	Jumlah Siswa yang Mengikuti Penyuluhan dan Bimbingan Jabatan	Orang		Orang	1000 Orang	50,000,000						1000 Orang	60,000,000	
2	7	4	2.0 1	3	Penyuluhan dan Bimbingan Jabatan bagi Pencari Kerja	Jumlah Kegiatan Penyuluhan Bimbingan Jabatan Bagi Pencari Kerja	1 Kegiatan			1 Kegiatan	50,000,000	Kab. Purwakart a, Purwakart a, Ciseureuh	[DANA UMUM] - PENDAPATA N ASLI DAERAH (PAD)	Meningkatk an Sumber Daya Manusia Yang Berkualitas Dan Berdaya Saing	Peningkata n Sumber Daya Manusia Yang Berkualita s Dan Berwawasa n Lingkunga n	Siswa SMK/SMA Kelas 12	1 Kegiatan	60,000,000	Dinas Ketenagakerja an dan Transmigrasi
2	7	4	2.0 2		Penerbitan Izin Lembaga Penempatan Tenaga Kerja Swasta (LPTKS) dalam 1 (satu) Daerah Kabupaten/Kota	Jumlah BKK, LPTKS dan Kantor Cabang P3MI yang di Monitor	Lembaga		Lembaga	27 Lembaga	50,000,000						27 Lembaga	60,000,000	
2	7	4	2.0 2	2	Pengawasan dan Pengendalian LPTKS	Jumlah Kegiatan Pengawasan dan Pengendalian LPTKS	1 Kegiatan			1 Kegiatan	50,000,000	Kab. Purwakart a, Purwakart a, Ciseureuh	[DANA UMUM] - PENDAPATA N ASLI DAERAH (PAD)	Meningkatk an Sumber Daya Manusia Yang Berkualitas Dan Berdaya Saing	Peningkata n Sumber Daya Manusia Yang Berkualita s Dan Berwawasa n Lingkunga n	Bursa Kerja Khusus (BKK), Lembaga Penempatan Tenaga Kerja Swasta (LPTKS), Cabang Perusahaan Penempatan Pekerja Migran Indonesia (P3MI)	1 Kegiatan	60,000,000	Dinas Ketenagakerja an dan Transmigrasi
2	7	4	2.0 3		Pengelolaan Informasi Pasar Kerja	Jumlah Pengelolaan Informasi Pasar Kerja yang dilaksanakan	Desa		Desa	30 Desa	50,000,000						30 Desa	60,000,000	
2	7	4	2.0 3	2	Pelayanan dan Penyediaan Informasi Pasar Kerja Online	Jumlah Pelayanan Pada Pencari Kerja dan Pemberi Kerja Meningkat	1 Kegiatan			1 Kegiatan	50,000,000	Kab. Purwakart a, Purwakart a, Ciseureuh	[DANA UMUM] - PENDAPATA N ASLI DAERAH (PAD)	Meningkatk an Sumber Daya Manusia Yang Berkualitas Dan	Peningkata n Sumber Daya Manusia Yang Berkualita s Dan Berwawasa	Masyarakat yang akan membuat AK 1 (Kartu Kuning)	1 Kegiatan	60,000,000	Dinas Ketenagakerja an dan Transmigrasi

*Rencana Kerja Pemerintah Daerah (RKPD)
Kabupaten Purwakarta Tahun 2022*

Kode					Urusan/ Bidang Urusan/ Program/ Kegiatan/ Sub Kegiatan	Indikator Program/ Kegiatan/ Sub Kegiatan	Target Akhir Periode RPJMD	Realisa si Capaian RKPD Tahun 2020	Prakiraan Capaian Target RKPD Tahun 2021	Capaian Kinerja dan Kerangka Pendanaan						Kelompok Sasaran	Prakiraan Maju Rencana Tahun 2023		Perangkat Daerah Penanggung Jawab
										Target 2022	Pagu Indikatif	Lokasi	Sumber Dana	Prioritas			Target	Pagu Indikatif	
														Nasional	Daerah				
													Berdaya Saing	n Lingkunga n					
2	7	4	2.0 4		Pelindungan PMI (Pra dan Purna Penempatan) di Daerah Kabupaten/Kota	Jumlah Kasus yang Dapat Difasilitasi. Dan Jumlah Peserta Pelatihan Pemberdayaan Pekerja Migran Indonesia (PMI) Purna Penempatan	Orang		Orang	48 Orang	190,000,000					48 Orang	228,000,000		
2	7	4	2.0 4	1	Peningkatan Pelindungan dan Kompetensi Calon Pekerja Migran Indonesia (PMI)/Pekerja Migran Indonesia (PMI)	Jumlah Orang Yang di Beri Perlindungan	10 Orang			10 Orang	50,000,000	Kab. Purwakart a, Purwakart a, Ciseureuh	[DANA UMUM] - PENDAPATA N ASLI DAERAH (PAD)	Meningkatk an Sumber Daya Manusia Yang Berkualitas Dan Berdaya Saing	Peningkata n Sumber Daya Manusia Yang Berkualita s Dan Berwawasa n Lingkunga n	Pekerja Migran Indonesia (PMI), Ahli Waris/Keluar ga PMI dan PMI Purna Penempatan asal Kabupaten Purwakarta	10 Orang	60,000,000	Dinas Ketenagakerja an dan Transmigrasi
2	7	4	2.0 4	3	Pemberdayaan Pekerja Migran Indonesia Purna Penempatan	Jumlah Pemberdayaan Purna PMI 2(Dua) Desa	10 Orang			10 Orang	140,000,000	Kab. Purwakart a, Purwakart a, Ciseureuh	[DANA UMUM] - PENDAPATA N ASLI DAERAH (PAD)	Meningkatk an Sumber Daya Manusia Yang Berkualitas Dan Berdaya Saing	Peningkata n Sumber Daya Manusia Yang Berkualita s Dan Berwawasa n Lingkunga n	Pekerja Migran Indonesia (PMI), Ahli Waris/Keluar ga PMI dan PMI Purna Penempatan asal Kabupaten Purwakarta	10 Orang	168,000,000	Dinas Ketenagakerja an dan Transmigrasi
2	7	4	2.0 5		Penerbitan Perpanjangan IMTA yang Lokasi Kerja dalam 1 (satu) Daerah Kabupaten/Kota	Jumlah Perusahaan Pengguna Tenaga Kerja Warga Negara Asing Pendatang (TKWNAP)	Perusahaan		Perusahaa n	40 Perusahaan	100,000,000					40 Perusahaan	120,000,000		
2	7	4	2.0 5	1	Koordinasi dan Sinkronisasi Perpanjangan IMTA yang Lokasi Kerja dalam 1 (satu) Daerah Kabupaten/Kota	Monitoring dan Pembinaan Kepada Perusahaan Pengguna TKWNAP	10 Orang			10 Orang	100,000,000	Kab. Purwakart a, Purwakart a, Ciseureuh	[DANA UMUM] - PENDAPATA N ASLI DAERAH (PAD)	Meningkatk an Sumber Daya Manusia Yang Berkualitas Dan Berdaya Saing	Peningkata n Sumber Daya Manusia Yang Berkualita s Dan Berwawasa n Lingkunga n	Perusahaan Pengguna Tenaga Kerja Warga Negara Asing Pendatang (TKWNAP)	10 Orang	120,000,000	Dinas Ketenagakerja an dan Transmigrasi

Rencana Kerja Pemerintah Daerah (RKPD)
Kabupaten Purwakarta Tahun 2022

Kode					Urusan/ Bidang Urusan/ Program/ Kegiatan/ Sub Kegiatan	Indikator Program/ Kegiatan/ Sub Kegiatan	Target Akhir Periode RPJMD	Realisa si Capaian RKPD Tahun 2020	Prakiraan Capaian Target RKPD Tahun 2021	Capaian Kinerja dan Kerangka Pendanaan						Kelompok Sasaran	Prakiraan Maju Rencana Tahun 2023		Perangkat Daerah Penanggung Jawab
										Target 2022	Pagu Indikatif	Lokasi	Sumber Dana	Prioritas			Target	Pagu Indikatif	
														Nasional	Daerah				
2	7	5			PROGRAM HUBUNGAN INDUSTRIAL	Persentase Penyelesaian Perselisihan Hubungan Industrial	Persen		Persen	95 Persen	375,000,000					95 Persen	450,000,000		
2	7	5	2.0 1		Pengesahan Peraturan Perusahaan dan Pendaftaran Perjanjian Kerja Bersama untuk Perusahaan yang hanya Beroperasi dalam 1 (satu) Daerah Kabupaten/Kota	Penyelenggaraan Pendataan Informasi Sarana Hubungan Industrial dan Jaminan Sosial Tenaga Kerja serta Pengupahan	Kegiatan		Kegiatan	1 Kegiatan	100,000,000					1 Kegiatan	120,000,000		
2	7	5	2.0 1	3	Penyelenggaraan Pendataan dan Informasi Sarana Hubungan Industrial dan Jaminan Sosial Tenaga Kerja serta Pengupahan	Jumlah Penyelenggaraan Pendataan Informasi Sarana Hubungan Industrial dan Jaminan Sosial Tenaga Kerja Serta Pengupahan	1 Kegiatan			1 Kegiatan	100,000,000	Kab. Purwakarta, Purwakarta, Ciseureuh	[DANA UMUM] - PENDAPATAN ASLI DAERAH (PAD)	Meningkatkan Sumber Daya Manusia Yang Berkualitas Dan Berdaya Saing	Peningkatan Sumber Daya Manusia Yang Berkualitass Dan Berwawasan Lingkungan	Pengusaha dan Pekerja/ Buruh/ Serikat Pekerja/ Serikat Buruh	1 Kegiatan	120,000,000	Dinas Ketenagakerjaan dan Transmigrasi
2	7	5	2.0 2		Pencegahan dan Penyelesaian Perselisihan Hubungan Industrial, Mogok Kerja dan Penutupan Perusahaan di Daerah Kabupaten/Kota	Jumlah Kegiatan Pencegahan dan Penyelesaian Perselisihan Hubungan Industrial, Mogok Kerja dan Penutupan Perusahaan yang Berakibat/ Berdampak Pada kepentingan di 1 (satu) Daerah Kabupaten / Kota	Kegiatan		Kegiatan	2 Kegiatan	275,000,000					2 Kegiatan	330,000,000		
2	7	5	2.0 2	1	Pencegahan Perselisihan Hubungan Industrial, Mogok Kerja, dan Penutupan Perusahaan yang Berakibat/Berdampak pada Kepentingan di 1 (satu) Daerah Kabupaten/Kota	Jumlah Kegiatan Pencegahan Perselisihan Hubungan Industrial, Mogok Kerja, dan Penutupan Perusahaan Yang Berakibat/Berdampak Pada Kepentingan di 1 (Satu) Daerah Kabupaten/Kota	2 Kegiatan			2 Kegiatan	250,000,000	Kab. Purwakarta, Purwakarta, Ciseureuh	[DANA UMUM] - PENDAPATAN ASLI DAERAH (PAD)	Meningkatkan Sumber Daya Manusia Yang Berkualitas Dan Berdaya Saing	Peningkatan Sumber Daya Manusia Yang Berkualitass Dan Berwawasan Lingkungan	Pengusaha dan Pekerja/ Buruh/ Serikat Pekerja/ Serikat Buruh	2 Kegiatan	300,000,000	Dinas Ketenagakerjaan dan Transmigrasi
2	7	5	2.0 2	2	Penyelesaian Perselisihan Hubungan Industrial, Mogok Kerja, dan Penutupan	Jumlah Penyelesaian Perselisihan Hubungan Industrial, Mogok Kerja, dan Penutupan	30 Kasus			30 Kasus	25,000,000	Kab. Purwakarta, Purwakarta	[DANA UMUM] - PENDAPATAN ASLI	Meningkatkan Sumber Daya Manusia	Peningkatan Sumber Daya Manusia	Pengusaha dan Pekerja/ Buruh/ Serikat	30 Kasus	30,000,000	Dinas Ketenagakerjaan dan Transmigrasi

Kode					Urusan/ Bidang Urusan/ Program/ Kegiatan/ Sub Kegiatan	Indikator Program/ Kegiatan/ Sub Kegiatan	Target Akhir Periode RPJMD	Realisa si Capaian RKPD Tahun 2020	Prakiraan Capaian Target RKPD Tahun 2021	Capaian Kinerja dan Kerangka Pendanaan						Kelompok Sasaran	Prakiraan Maju Rencana Tahun 2023		Perangkat Daerah Penanggung Jawab
										Target 2022	Pagu Indikatif	Lokasi	Sumber Dana	Prioritas			Target	Pagu Indikatif	
														Nasional	Daerah				
					Perusahaan yang Berakibat/Berdampak pada Kepentingan di 1 (satu) Daerah Kabupaten/Kota	Perusahaan yang Berakibat/Berdampak pada Kepentingan di 1 (Satu) Daerah Kabupaten/Kota					a, Ciseureuh	DAERAH (PAD)	Yang Berkualitas Dan Berdaya Saing	Yang Berkualita s Dan Berwawasa n Lingkunga n	Pekerja/ Serikat Buruh				
3					URUSAN PEMERINTAHAN PILIHAN														
3	3 2				URUSAN PEMERINTAHAN BIDANG TRANSMIGRASI						230,000,000						276,000,000		
3	3 2	2			PROGRAM PERENCANAAN KAWASAN TRANSMIGRASI	Persentase kawasan transmigrasi yang di tetapkan	Persen		Persen	100 Persen	50,000,000						100 Persen	60,000,000	
3	3 2	2	2.0 1		Pencadangan Tanah untuk Kawasan Transmigrasi	Tersedianya Lokasi Transmigrasi	UPT		UPT	1 UPT	50,000,000						1 UPT	60,000,000	
3	3 2	2	2.0 1	1	Identifikasi Potensi Kawasan Transmigrasi	Jumlah Tersedianya Kawasan Transmigrasi	1 Kegiatan			1 Kegiatan	50,000,000	Kab. Purwakarta, Purwakarta, Ciseureuh	[DANA UMUM] - PENDAPATAN ASLI DAERAH (PAD)	Meningkatk an Sumber Daya Manusia Yang Berkualitas Dan Berdaya Saing	Peningkata n Sumber Daya Manusia Yang Berkualita s Dan Berwawasa n Lingkunga n	Lokasi Transmigrasi dan Calon Transmigrasi	1 Kegiatan	60,000,000	Dinas Ketenagakerja an dan Transmigrasi
3	3 2	3			PROGRAM PEMBANGUNAN KAWASAN TRANSMIGRASI	Persentase transmigran yang diberangkatkan	Persen		Persen	100 Persen	30,000,000						100 Persen	36,000,000	
3	3 2	3	2.0 1		Penataan Persebaran Penduduk yang Berasal dari 1 (satu) Daerah Kabupaten/Kota	Jumlah Calon Transmigran	Orang		Orang	30 Orang	30,000,000						30 Orang	36,000,000	
3	3 2	3	2.0 1	5	Penyuluhan Transmigrasi	Jumlah Tersedianya Peserta Penyuluhan Transmigrasi	1 Kegiatan			1 Kegiatan	30,000,000	Kab. Purwakarta, Purwakarta, Ciseureuh		Meningkatk an Sumber Daya Manusia Yang Berkualitas Dan Berdaya Saing	Peningkata n Sumber Daya Manusia Yang Berkualita s Dan Berwawasa n	Calon Transmigran	1 Kegiatan	36,000,000	Dinas Ketenagakerja an dan Transmigrasi

Kode						Urusan/ Bidang Urusan/ Program/ Kegiatan/ Sub Kegiatan	Indikator Program/ Kegiatan/ Sub Kegiatan	Target Akhir Periode RPJMD	Realisa si Capaian RKPD Tahun 2020	Prakiraan Capaian Target RKPD Tahun 2021	Capaian Kinerja dan Kerangka Pendanaan						Kelompok Sasaran	Prakiraan Maju Rencana Tahun 2023		Perangkat Daerah Penanggung Jawab
											Target 2022	Pagu Indikatif	Lokasi	Sumber Dana	Prioritas			Target	Pagu Indikatif	
															Nasional	Daerah				
														Lingkunga n						
3	3 2	4			PROGRAM PENGEMBANGAN KAWASAN TRANSMIGRASI	Persentase transmigran yang dibina	Persen		Persen	100 Persen	150,000,000						100 Persen	180,000,000		
3	3 2	4	2.0 1		Pengembangan Satuan Permukiman pada Tahap Kemandirian	Tersedianya Lokasi Transmigrasi	UPT		UPT	1 UPT	150,000,000						1 UPT	180,000,000		
3	3 2	4	2.0 1	1	Penguatan SDM dalam rangka Kemandirian Satuan Pemukiman	Jumlah Kegiatan Penguatan SDM Transmigran Pada Satuan Pemukiman	2 Kegiatan			2 Kegiatan	150,000,000	Kab. Purwakart a, Purwakart a, Ciseureuh	[DANA UMUM] - PENDAPATA N ASLI DAERAH (PAD)	Meningkatk an Sumber Daya Manusia Yang Berkualitas Dan Berdaya Saing	Peningkata n Sumber Daya Manusia Yang Berkualita s Dan Berwawasa n Lingkunga n	Lokasi Transmigrasi	2 Kegiatan	180,000,000	Dinas Ketenagakerja an dan Transmigrasi	
TOTAL											14,551,633,6 30							17,461,960,3 55		

11. DINAS PANGAN DAN PERTANIAN

Kode					Urusan/ Bidang Urusan/ Program/ Kegiatan/ Sub Kegiatan	Indikator Program/ Kegiatan/ Sub Kegiatan	Target Akhir Periode RPJMD	Realisas i Capaian RKPD Tahun 2020	Prakiraa n Capaian Target RKPD Tahun 2021	Capaian Kinerja dan Kerangka Pendanaan						Kelompok Sasaran	Prakiraan Maju Rencana Tahun 2023		Perangkat Daerah Penanggun g Jawab
										Target 2022	Pagu Indikatif	Lokasi	Sumber Dana	Prioritas			Target	Pagu Indikatif	
														Nasional	Daerah				
2					URUSAN PEMERINTAHAN WAJIB YANG TIDAK BERKAITAN DENGAN PELAYANAN DASAR														
2	9				URUSAN PEMERINTAHAN BIDANG PANGAN						16,997,128,446							20,382,666,674	
2	9	1			PROGRAM PENUNJANG URUSAN PEMERINTAHAN DAERAH KABUPATEN/KOTA	Capaian SAKIP Perangkat Daerah; Persentase Pemenuhan Penunjang Pelayanan Perkantoran	Opini; Persen		Opini; Persen	BB; 100 Opini; Persen	15,674,128,446						BB; 100 Opini; Persen	16,457,666,674	
2	9	1	2.01		Perencanaan, Penganggaran, dan Evaluasi Kinerja Perangkat Daerah	Jumlah penyusunan dokumen perencanaan daerah yang dikoordinasikan	dokumen		dokumen	3 dokumen	46,000,000						3 dokumen	138,000,000	
2	9	1	2.01	1	Penyusunan Dokumen Perencanaan Perangkat Daerah	Tersusunnya Dokumen Pengawasan Interen	1 Dokume n			1 Dokume n	25,000,000	Kab. Purwakarta, Purwakarta, Semua Kelurahan	[DANA UMUM] - PENDAPATA N ASLI DAERAH (PAD)	Memperkuat Ketahanan Ekonomi Untuk Pertumbuhan Yang Berkualitas dan Berkeadilan	Pemulihan Ekonomi dan Perlindunga n Sosial Masyarakat	Dinas Pangan dan Pertanian	1 Dokume n	46,000,000	Dinas Pangan dan Pertanian
				Tersusunnya Dokumen Rencana Kerja Anggaran		1 Dokume n	1 Dokume n			1 Dokume n									
				Tersusunnya Dokumen Rencana Kerja SKPD		2 Dokume n	2 Dokume n			2 Dokume n									
2	9	1	2.01	2	Koordinasi dan Penyusunan Dokumen RKA-SKPD	Terlaksananya Rapat Koordinasi Kegiatan Perencanaan dan Asistansi Perencanaan dan Asistansi Perencanaan Kegiatan Pusat dan Provinsi	1 Paket			1 Paket	10,500,000	Kab. Purwakarta, Purwakarta, Semua Kelurahan	[DANA UMUM] - PENDAPATA N ASLI DAERAH (PAD)	Memperkuat Ketahanan Ekonomi Untuk Pertumbuhan Yang Berkualitas dan Berkeadilan	Pemulihan Ekonomi dan Perlindunga n Sosial Masyarakat	Dinas Pangan dan Pertanian	1 Paket	46,000,000	Dinas Pangan dan Pertanian
2	9	1	2.01	7	Evaluasi Kinerja Perangkat Daerah	Tersusunnya Laporan Tahunan Dinas	1 Dokume n			1 Dokume n	10,500,000	Kab. Purwakarta, Purwakarta, Semua Kelurahan	[DANA UMUM] - PENDAPATA N ASLI DAERAH (PAD)	Memperkuat Ketahanan Ekonomi Untuk Pertumbuhan Yang Berkualitas dan Berkeadilan	Pemulihan Ekonomi dan Perlindunga n Sosial Masyarakat	Dinas Pangan dan Pertanian	1 Dokume n	46,000,000	Dinas Pangan dan Pertanian

Rencana Kerja Pemerintah Daerah (RKPD)
Kabupaten Purwakarta Tahun 2022

Kode					Urusan/ Bidang Urusan/ Program/ Kegiatan/ Sub Kegiatan	Indikator Program/ Kegiatan/ Sub Kegiatan	Target Akhir Periode RPJMD	Realisas i Capaian RKPD Tahun 2020	Prakiraa n Capaian Target RKPD Tahun 2021	Capaian Kinerja dan Kerangka Pendanaan						Kelompok Sasaran	Prakiraan Maju Rencana Tahun 2023		Perangkat Daerah Penanggun g Jawab
										Target 2022	Pagu Indikatif	Lokasi	Sumber Dana	Prioritas			Target	Pagu Indikatif	
														Nasional	Daerah				
2	9	1	2.0 2		Administrasi Keuangan Perangkat Daerah	Tersusunnya administrasi Keuangan Perangkat Dareah	Persen		Persen	100 Persen	13,352,510,74 6					100 Persen	13,365,048,97 4		
2	9	1	2.0 2	1	Penyediaan Gaji dan Tunjangan ASN	Gaji Dan Tunjangan ASN	84 orang			84 orang	13,337,010,746	Kab. Purwakarta, Purwakarta, Semua Kelurahan	[DANA UMUM] - PENDAPATAN ASLI DAERAH (PAD)	Memperkuat Ketahanan Ekonomi Untuk Pertumbuhan Yang Berkualitas dan Berkeadilan	Pemulihan Ekonomi dan Perlindunga n Sosial Masyarakat	Dinas Pangan dan Pertanian	84 orang	13,345,148,974	Dinas Pangan dan Pertanian
2	9	1	2.0 2	4	Koordinasi dan Pelaksanaan Akuntansi SKPD	Laporan Laporan Barang Milik Daerah	1 okumen			1 okumen	5,500,000	Kab. Purwakarta, Purwakarta, Semua Kelurahan	[DANA UMUM] - PENDAPATAN ASLI DAERAH (PAD)	Memperkuat Ketahanan Ekonomi Untuk Pertumbuhan Yang Berkualitas dan Berkeadilan	Pemulihan Ekonomi dan Perlindunga n Sosial Masyarakat	Dinas Pangan dan Pertanian	1 okumen	9,900,000	Dinas Pangan dan Pertanian
2	9	1	2.0 2	5	Koordinasi dan Penyusunan Laporan Keuangan Akhir Tahun SKPD	Laporan Keuangan SKPD Dinas Pangan Dan Pertanian	1 Dokume n			1 Dokume n	10,000,000	Kab. Purwakarta, Semua Kecamatan, Semua Kelurahan	[DANA UMUM] - PENDAPATAN ASLI DAERAH (PAD)	Memperkuat Ketahanan Ekonomi Untuk Pertumbuhan Yang Berkualitas dan Berkeadilan	Pemulihan Ekonomi dan Perlindunga n Sosial Masyarakat	Dinas Pangan dan Pertanian	1 Dokume n	10,000,000	Dinas Pangan dan Pertanian
2	9	1	2.0 5		Administrasi Kepegawaian Perangkat Daerah	Tersedianya sarana dan SDM pegawai yang terlatih	Persen		Persen	100 Persen	70,000,000					100 Persen	75,000,000		
2	9	1	2.0 5	2	Pengadaan Pakaian Dinas Beserta Atribut Kelengkapannya	Tersedianya Pakaian Dinas	1 Paket			1 Paket	60,000,000	Kab. Purwakarta, Purwakarta, Semua Kelurahan	[DANA UMUM] - PENDAPATAN ASLI DAERAH (PAD)	Memperkuat Ketahanan Ekonomi Untuk Pertumbuhan Yang Berkualitas dan Berkeadilan	Pemulihan Ekonomi dan Perlindunga n Sosial Masyarakat	Dinas Pangan dan Pertanian	1 Paket	60,000,000	Dinas Pangan dan Pertanian
2	9	1	2.0 5	9	Pendidikan dan Pelatihan Pegawai Berdasarkan Tugas dan Fungsi	Terlatihnya Pegawai berdasarkan Tugas dan Fungsi	6 Orang			6 Orang	10,000,000	Kab. Purwakarta, Purwakarta, Semua Kelurahan	[DANA UMUM] - PENDAPATAN ASLI DAERAH (PAD)	Memperkuat Ketahanan Ekonomi Untuk Pertumbuhan Yang	Pemulihan Ekonomi dan Perlindunga n Sosial Masyarakat	Dinas Pangan dan Pertanian	6 Orang	15,000,000	Dinas Pangan dan Pertanian

*Rencana Kerja Pemerintah Daerah (RKPD)
Kabupaten Purwakarta Tahun 2022*

Kode					Urusan/ Bidang Urusan/ Program/ Kegiatan/ Sub Kegiatan	Indikator Program/ Kegiatan/ Sub Kegiatan	Target Akhir Periode RPJMD	Realisas i Capaian RKPD Tahun 2020	Prakiraa n Capaian Target RKPD Tahun 2021	Capaian Kinerja dan Kerangka Pendanaan						Kelompok Sasaran	Prakiraan Maju Rencana Tahun 2023		Perangkat Daerah Penanggun g Jawab
										Target 2022	Pagu Indikatif	Lokasi	Sumber Dana	Prioritas			Target	Pagu Indikatif	
														Nasional	Daerah				
													Berkualitas dan Berkeadilan						
2	9	1	2.0 6		Administrasi Umum Perangkat Daerah	Tercapainya saarana prasarana penunjang pelayanan perkantoran	Persen		Persen	100 Persen	578,000,000					100 Persen	640,000,000		
2	9	1	2.0 6	1	Penyediaan Komponen Instalasi Listrik/Penerangan Bangunan Kantor	Peralatan Listrik dan Penerangan	5 Jenis			5 Jenis	20,000,000	Kab. Purwakarta, Purwakarta, Nagri Tengah	[DANA UMUM] - PENDAPATA N ASLI DAERAH (PAD)	Pemulihan Ekonomi dan Perlindunga n Sosial Masyarakat	Kantor Dinas Pangan dan Pertanian	5 Jenis	30,000,000	Dinas Pangan dan Pertanian	
2	9	1	2.0 6	2	Penyediaan Peralatan dan Perlengkapan Kantor	Peralatan Rumah Tangga Dinas	36 Jenis			36 Jenis	150,000,000	Kab. Purwakarta, Purwakarta, Nagri Tengah	[DANA UMUM] - PENDAPATA N ASLI DAERAH (PAD)	Pemulihan Ekonomi dan Perlindunga n Sosial Masyarakat	Kantor Dinas Pangan dan Pertanian	36 Jenis	150,000,000	Dinas Pangan dan Pertanian	
2	9	1	2.0 6	4	Penyediaan Bahan Logistik Kantor	Alat Tulis Kantor	30 Jenis			30 Jenis	150,000,000	Kab. Purwakarta, Purwakarta, Nagri Tengah	[DANA UMUM] - PENDAPATA N ASLI DAERAH (PAD)	Pemulihan Ekonomi dan Perlindunga n Sosial Masyarakat	Kantor Dinas Pangan dan Pertanian	30 Jenis	150,000,000	Dinas Pangan dan Pertanian	
				Bahan Bakar Minyak Kendaraan Oprasional Kantor (roda 4)		2 Unit	2 Unit			2 Unit									
				Makanan dan Minuman Rapat		6 Paket	6 Paket			6 Paket									
				Penyediaan Perlengkapan Dalam Rangka PHBN dan Hari Jadi Kabupaten		1 Paket	1 Paket			1 Paket									
2	9	1	2.0 6	5	Penyediaan Barang Cetakan dan Penggandaan	Cetak dan Penggandaan Dokumen Kearsipan dan Surat Menyurat	14 Jenis			14 Jenis	30,000,000	Kab. Purwakarta, Purwakarta, Nagri Tengah	[DANA UMUM] - PENDAPATA N ASLI DAERAH (PAD)	Pemulihan Ekonomi dan Perlindunga n Sosial Masyarakat	Kantor Dinas Pangan dan Pertanian	14 Jenis	30,000,000	Dinas Pangan dan Pertanian	
2	9	1	2.0 6	9	Penyelenggaraan Rapat Koordinasi dan Konsultasi SKPD	Biaya Perjalanan Dinas	640 HOK			640 HOK	200,000,000	Kab. Purwakarta, Purwakarta, Nagri Tengah	[DANA UMUM] - PENDAPATA N ASLI DAERAH (PAD)	Pemulihan Ekonomi dan Perlindunga n Sosial Masyarakat	Kantor Dinas Pangan dan Pertanian	640 HOK	250,000,000	Dinas Pangan dan Pertanian	
2	9	1	2.0 6	1 1	Dukungan Pelaksanaan Sistem Pemerintahan	Pengelolaan Dokumen Berbasis Elektronik	80 Persen			80 Persen	28,000,000	Kab. Purwakarta,	[DANA UMUM] -	Pemulihan Ekonomi	Kantor Dinas	80 Persen	30,000,000		

*Rencana Kerja Pemerintah Daerah (RKPD)
Kabupaten Purwakarta Tahun 2022*

Kode					Urusan/ Bidang Urusan/ Program/ Kegiatan/ Sub Kegiatan	Indikator Program/ Kegiatan/ Sub Kegiatan	Target Akhir Periode RPJMD	Realisas i Capaian RKPD Tahun 2020	Prakiraa n Capaian Target RKPD Tahun 2021	Capaian Kinerja dan Kerangka Pendanaan						Kelompok Sasaran	Prakiraan Maju Rencana Tahun 2023		Perangkat Daerah Penanggun g Jawab
										Target 2022	Pagu Indikatif	Lokasi	Sumber Dana	Prioritas			Target	Pagu Indikatif	
														Nasional	Daerah				
					Berbasis Elektronik pada SKPD	Pengelolaan Website Dinas	80 Persen			80 Persen		Purwakarta, Nagri Tengah	PENDAPATA N ASLI DAERAH (PAD)		dan Perlindunga n Sosial Masyarakat	Pangan dan Pertanian	80 Persen		Dinas Pangan dan Pertanian
2	9	1	2.07		Pengadaan Barang Milik Daerah Penunjang Urusan Pemerintah Daerah	Tersedianya Sarana Prasarana Penunjang Kinerja	Persen		Persen	100 Persen	555,000,000						100 Persen	1,180,000,000	
2	9	1	2.07	2	Pengadaan Kendaraan Dinas Operasional atau Lapangan	Pengadaan Kendaraan Roda 2	3 Unit			3 Unit	430,000,000	Kab. Purwakarta, Purwakarta, Nagri Tengah	[DANA UMUM] - PENDAPATA N ASLI DAERAH (PAD)		Pemulihan Ekonomi dan Perlindunga n Sosial Masyarakat	Dinas Pangan dan Pertanian	3 Unit	1,000,000,000	Dinas Pangan dan Pertanian
						Pengadaan Kendaraan Roda 4	1 Unit		1 Unit	1 Unit									
2	9	1	2.07	5	Pengadaan Mebel	Pengadaan Mebeler kantor	4 Unit			4 Unit	25,000,000	Kab. Purwakarta, Purwakarta, Nagri Tengah	[DANA UMUM] - PENDAPATA N ASLI DAERAH (PAD)		Pemulihan Ekonomi dan Perlindunga n Sosial Masyarakat	Dinas Pangan dan Pertanian	4 Unit	30,000,000	Dinas Pangan dan Pertanian
2	9	1	2.07	6	Pengadaan Peralatan dan Mesin Lainnya	Pengadaan Perlengkapan Gedung Kantor	10 Paket			10 Paket	100,000,000	Kab. Purwakarta, Purwakarta, Nagri Tengah	[DANA UMUM] - PENDAPATA N ASLI DAERAH (PAD)		Pemulihan Ekonomi dan Perlindunga n Sosial Masyarakat	Dinas Pangan dan Pertanian	10 Paket	150,000,000	Dinas Pangan dan Pertanian
2	9	1	2.08		Penyediaan Jasa Penunjang Urusan Pemerintahan Daerah	Tersedinaya Jasa Penunjang Pelayanan Perkntoran	Persen		Persen	100 Persen	747,617,700						100 Persen	762,617,700	
2	9	1	2.08	1	Penyediaan Jasa Surat Menyurat	Jumlaj Jasa Jenis Surat Menyurat	2 Jenis			2 Jenis	15,000,000	Kab. Purwakarta, Purwakarta, Nagri Tengah	[DANA UMUM] - PENDAPATA N ASLI DAERAH (PAD)		Pemulihan Ekonomi dan Perlindunga n Sosial Masyarakat	Dinas Pangan dan Pertanian	2 Jenis	20,000,000	Dinas Pangan dan Pertanian
2	9	1	2.08	2	Penyediaan Jasa Komunikasi, Sumber Daya Air dan Listrik	Jasa Komunikasi, Air dan Listrik	12 Bulan			12 Bulan	140,000,000	Kab. Purwakarta, Purwakarta, Nagri Tengah	[DANA UMUM] - PENDAPATA N ASLI DAERAH (PAD)		Pemulihan Ekonomi dan Perlindunga n Sosial Masyarakat	Dinas Pangan dan Pertanian	12 Bulan	150,000,000	Dinas Pangan dan Pertanian
2	9	1	2.08	4	Penyediaan Jasa Pelayanan Umum Kantor	Jasa Perbaikan Peralatan Kerja	2 Penyedia			2 Penyedia	592,617,700	Kab. Purwakarta,	[DANA UMUM] - PENDAPATA N ASLI		Pemulihan Ekonomi dan Perlindunga	Dinas Pangan	2 Penyedia	592,617,700	Dinas Pangan dan Pertanian
						Jasa PTT	15 Orang		15 Orang	15 Orang									

*Rencana Kerja Pemerintah Daerah (RKPD)
Kabupaten Purwakarta Tahun 2022*

Kode					Urusan/ Bidang Urusan/ Program/ Kegiatan/ Sub Kegiatan	Indikator Program/ Kegiatan/ Sub Kegiatan	Target Akhir Periode RPJMD	Realisas i Capaian RKPD Tahun 2020	Prakiraa n Capaian Target RKPD Tahun 2021	Capaian Kinerja dan Kerangka Pendanaan						Kelompok Sasaran	Prakiraan Maju Rencana Tahun 2023		Perangkat Daerah Penanggun g Jawab
										Target 2022	Pagu Indikatif	Lokasi	Sumber Dana	Prioritas			Target	Pagu Indikatif	
														Nasional	Daerah				
						Jasa Tenaga Kebersihan	3 Orang			3 Orang		Purwakarta, Nagri Tengah	DAERAH (PAD)		n Sosial Masyarakat	dan Pertanian	3 Orang		
						Pembayaran Premi Asuransi BPJS Non PNS	21 Orang			21 Orang							21 Orang		
						Penyediaan Jasa Penjaga Malam	3 Orang			3 Orang							3 Orang		
2	9	1	2.0 9		Pemeliharaan Barang Milik Daerah Penunjang Urusan Pemerintahan Daerah	Terpeliharanya Sarana Pendukung Oprasional Perkantoran	Persen		Persen	100 Persen	325,000,000						100 Persen	297,000,000	
2	9	1	2.0 9	1	Penyediaan Jasa Pemeliharaan, Biaya Pemeliharaan dan Pajak Kendaraan Perorangan Dinas atau Kendaraan Dinas Jabatan	Pajak dan Pembayaran STNK	100 Unit			100 Unit	30,000,000	Kab. Purwakarta, Purwakarta, Nagri Tengah	[DANA UMUM] - PENDAPATA N ASLI DAERAH (PAD)	Memperkuat Ketahanan Ekonomi Untuk Pertumbuhan Yang Berkualitas dan Berkeadilan	Pemulihan Ekonomi dan Perlindunga n Sosial Masyarakat	Dinas Pangan dan Pertanian	100 Unit	30,000,000	Dinas Pangan dan Pertanian
2	9	1	2.0 9	2	Penyediaan Jasa Pemeliharaan, Biaya Pemeliharaan, Pajak, dan Perizinan Kendaraan Dinas Operasional atau Lapangan	Pemeliharaan Kendaraan Dinas Oprasional	2 Unit			2 Unit	170,000,000	Kab. Purwakarta, Purwakarta, Nagri Tengah	[DANA UMUM] - PENDAPATA N ASLI DAERAH (PAD)	Memperkuat Ketahanan Ekonomi Untuk Pertumbuhan Yang Berkualitas dan Berkeadilan	Pemulihan Ekonomi dan Perlindunga n Sosial Masyarakat	Dinas Pangan dan Pertanian	2 Unit	17,000,000	Dinas Pangan dan Pertanian
						Pemeliharaan Kendaraan Dinas Perorangan	98 Unit			98 Unit							98 Unit		
2	9	1	2.0 9	5	Pemeliharaan Mebel	Pemeliharaan Mebeler kantor	30 Unit			30 Unit	25,000,000	Kab. Purwakarta, Purwakarta, Nagri Tengah	[DANA UMUM] - PENDAPATA N ASLI DAERAH (PAD)	Memperkuat Ketahanan Ekonomi Untuk Pertumbuhan Yang Berkualitas dan Berkeadilan	Pemulihan Ekonomi dan Perlindunga n Sosial Masyarakat	Dinas Pangan dan Pertanian	30 Unit	50,000,000	Dinas Pangan dan Pertanian
2	9	1	2.0 9	9	Pemeliharaan/Rehabilita si Gedung Kantor dan Bangunan Lainnya	Pemeliharaan Bagunan Kantor Utama	1 Unit			1 Unit	100,000,000	Kab. Purwakarta, Purwakarta, Nagri Tengah	[DANA UMUM] - PENDAPATA N ASLI DAERAH (PAD)	Memperkuat Ketahanan Ekonomi Untuk Pertumbuhan Yang Berkualitas dan Berkeadilan	Pemulihan Ekonomi dan Perlindunga n Sosial Masyarakat	Dinas Pangan dan Pertanian	1 Unit	200,000,000	Dinas Pangan dan Pertanian
						Pemeliharaan Balai Penyuluhan Pertanian	17 Unit			17 Unit							17 Unit		
						Pemeliharaan Banguan Kantor UPTD	1 Unit			1 Unit							1 Unit		
						Pemeliharaan/Rhabilita si Gudang	2 Unit			2 Unit							2 Unit		

Kode					Urusan/ Bidang Urusan/ Program/ Kegiatan/ Sub Kegiatan	Indikator Program/ Kegiatan/ Sub Kegiatan	Target Akhir Periode RPJMD	Realisas i Capaian RKPD Tahun 2020	Prakiraa n Capaian Target RKPD Tahun 2021	Capaian Kinerja dan Kerangka Pendanaan						Kelompok Sasaran	Prakiraan Maju Rencana Tahun 2023		Perangkat Daerah Penanggun g Jawab
										Target 2022	Pagu Indikatif	Lokasi	Sumber Dana	Prioritas			Target	Pagu Indikatif	
														Nasional	Daerah				
2	9	2			PROGRAM PENGELOLAAN SUMBER DAYA EKONOMI UNTUK KEDAULATAN DAN KEMANDIRIAN PANGAN	Persentase Pengisian Gudang Cadangan Pangan	Persen		Persen	100 Persen	0						100 Persen	150,000,000	
2	9	2	2.0 1		Penyediaan Infrastruktur dan Seluruh Pendukung Kemandirian Pangan sesuai Kewenangan Daerah Kabupaten/Kota	Tersedianya Infrastruktur Sarana Kemandirian Pangan Daerah	Persen		Persen	80 Persen	0						80 Persen	150,000,000	
2	9	2	2.0 1	1	Penyediaan Infrastruktur Lumbung Pangan	Tersedianya Infrastruktur Lumbung Pangan	1 Unit			1 Unit	0	Kab. Purwakarta, Semua Kecamatan, Semua Kelurahan	[DANA UMUM] - PENDAPATA N ASLI DAERAH (PAD)	Memperkuat Ketahanan Ekonomi Untuk Pertumbuhan Yang Berkualitas dan Berkeadilan	Pemulihan Ekonomi dan Perlindunga n Sosial Masyarakat	Kelompok Tani	1 Unit	150,000,000	Dinas Pangan dan Pertanian
2	9	3			PROGRAM PENINGKATAN DIVERSIFIKASI DAN KETAHANAN PANGAN MASYARAKAT	Persentase Ketersediaan Beras Terhadap Kebutuhan Beras Daerah; Persentase Ketersediaan Bahan Makanan	Persen		Persen	151,47; 103,02 Persen	1,280,000,000						151,47; 103,02 Persen	3,675,000,000	
2	9	3	2.0 1		Penyediaan dan Penyaluran Pangan Pokok atau Pangan Lainnya sesuai dengan Kebutuhan Daerah Kabupaten/Kota dalam rangka Stabilisasi Pasokan dan Harga Pangan	Tersedinya Bahan Pangan Pokok dan Kesetabilan Harga Pangan Pokok	Persen		Persen	80 Persen	705,000,000						80 Persen	1,725,000,000	
2	9	3	2.0 1	1	Penyediaan Informasi Harga Pangan dan Neraca Bahan Makanan	Pelatihan untuk Petugas Rapat Periodik Sinkronisasi Data	1 lokasi			1 lokasi	50,000,000	Semua Kabupaten/Kota , Semua Kecamatan, Semua Kelurahan	[DANA UMUM] - PENDAPATA N ASLI DAERAH (PAD)		Pemulihan Ekonomi dan Perlindunga n Sosial Masyarakat	Kelompok Tani	1 lokasi	345,000,000	Dinas Pangan dan Pertanian
						Tersedianya Data Neraca Bahan Makanan	1 Dokume n			1 Dokume n									
2	9	3	2.0 1	2	Penyediaan Pangan Berbasis Sumber Daya Lokal	Tersedianya Beras Premium	40000 Kg			40000 Kg	555,000,000	Kab. Purwakarta, Semua Kecamatan,	[DANA UMUM] - PENDAPATA N ASLI		Pemulihan Ekonomi dan Perlindunga	Kelompok Tani	40000 Kg	345,000,000	Dinas Pangan dan Pertanian

*Rencana Kerja Pemerintah Daerah (RKPD)
Kabupaten Purwakarta Tahun 2022*

Kode					Urusan/ Bidang Urusan/ Program/ Kegiatan/ Sub Kegiatan	Indikator Program/ Kegiatan/ Sub Kegiatan	Target Akhir Periode RPJMD	Realisas i Capaian RKPD Tahun 2020	Prakiraa n Capaian Target RKPD Tahun 2021	Capaian Kinerja dan Kerangka Pendanaan						Kelompok Sasaran	Prakiraan Maju Rencana Tahun 2023		Perangkat Daerah Penanggun g Jawab
										Target 2022	Pagu Indikatif	Lokasi	Sumber Dana	Prioritas			Target	Pagu Indikatif	
														Nasional	Daerah				
											Semua Kelurahan	DAERAH (PAD)		n Sosial Masyarakat					
2	9	3	2.0 1	4	Pemantauan Stok, Pasokan dan Harga Pangan	Tersedianya Pemantauan Harga Pangan	1 Kegiatan			1 Kegiatan	50,000,000	Kab. Purwakarta, Semua Kecamatan, Semua Kelurahan	[DANA UMUM] - PENDAPATA N ASLI DAERAH (PAD)	Pemulihan Ekonomi dan Perlindunga n Sosial Masyarakat	Kelompok Tani	1 Kegiatan	345,000,000	Dinas Pangan dan Pertanian	
2	9	3	2.0 1	5	Pengembangan Kelembagaan dan Jaringan Distribusi Pangan	Tersedianya Pembinaan Jaringan Pemasaran Pangan	3 Kegiatan			3 Kegiatan	50,000,000	Kab. Purwakarta, Semua Kecamatan, Semua Kelurahan	[DANA UMUM] - PENDAPATA N ASLI DAERAH (PAD)	Pemulihan Ekonomi dan Perlindunga n Sosial Masyarakat	Kelompok Tani	3 Kegiatan	345,000,000	Dinas Pangan dan Pertanian	
2	9	3	2.0 1	6	Pengembangan Kelembagaan Usaha Pangan Masyarakat dan Toko Tani Indonesia	Terlaksananya Pembinaan LUPM	4 Kegiatan			4 Kegiatan	0	Kab. Purwakarta, Semua Kecamatan, Semua Kelurahan	[DANA UMUM] - PENDAPATA N ASLI DAERAH (PAD)	Pemulihan Ekonomi dan Perlindunga n Sosial Masyarakat	Kelompok Tani	4 Kegiatan	345,000,000	Dinas Pangan dan Pertanian	
2	9	3	2.0 2		Pengelolaan dan Keseimbangan Cadangan Pangan Kabupaten/Kota	Terlaksananya Pengelolaan Cadangan Pangan	Persen		Persen	90 Persen	125,000,000					90 Persen	250,000,000		
2	9	3	2.0 2	1	Koordinasi dan Sinkronisasi Pengendalian Cadangan Pangan Kabupaten/Kota	Tesedianya Gabah Cadangan Pangan	1 Kegiatan			1 Kegiatan	50,000,000	Kab. Purwakarta, Semua Kecamatan, Semua Kelurahan	[DANA UMUM] - PENDAPATA N ASLI DAERAH (PAD)	Memperkuat Ketahanan Ekonomi Untuk Pertumbuhan Yang Berkualitas dan Berkeadilan	Pemulihan Ekonomi dan Perlindunga n Sosial Masyarakat	UPTD Cadangan Pangan Pemerinta h Daerah	1 Kegiatan	125,000,000	Dinas Pangan dan Pertanian
2	9	3	2.0 2	4	Pemeliharaan Cadangan Pangan Pemerintah Kabupaten/Kota	Terlaksananya Pengelolaan Gudang Cadangan Pangan Pemerintah Daerah (CPPD)	1 Kegiatan			1 Kegiatan	75,000,000	Kab. Purwakarta, Semua Kecamatan, Semua Kelurahan	[DANA UMUM] - PENDAPATA N ASLI DAERAH (PAD)	Memperkuat Ketahanan Ekonomi Untuk Pertumbuhan Yang Berkualitas dan Berkeadilan	Pemulihan Ekonomi dan Perlindunga n Sosial Masyarakat	UPTD Cadangan Pangan Pemerinta h Daerah	1 Kegiatan	125,000,000	Dinas Pangan dan Pertanian
2	9	3	2.0 3		Penentuan Harga Minimum Daerah untuk Pangan Lokal yang Tidak Ditetapkan oleh	Terselenggaranya Pemantauan Harga Pangan Lokal	Persen		Persen	90 Persen	0					90 Persen	50,000,000		

Kode					Urusan/ Bidang Urusan/ Program/ Kegiatan/ Sub Kegiatan	Indikator Program/ Kegiatan/ Sub Kegiatan	Target Akhir Periode RPJMD	Realisas i Capaian RKPD Tahun 2020	Prakiraa n Capaian Target RKPD Tahun 2021	Capaian Kinerja dan Kerangka Pendanaan						Kelompok Sasaran	Prakiraan Maju Rencana Tahun 2023		Perangkat Daerah Penanggun g Jawab
										Target 2022	Pagu Indikatif	Lokasi	Sumber Dana	Prioritas			Target	Pagu Indikatif	
														Nasional	Daerah				
					Pemerintah Pusat dan Pemerintah Provinsi														
2	9	3	2.0 3	1	Koordinasi dan Sinkronisasi Penentuan Harga Minimum Pangan Pokok Lokal	Tersedianya Dokumen harga bahan pangan pokok secara periodik dalam aplikasi	1 Kegiatan			1 Kegiatan	0	Kab. Purwakarta, Semua Kecamatan, Semua Kelurahan	[DANA UMUM] - PENDAPATA N ASLI DAERAH (PAD)	Memperkuat Ketahanan Ekonomi Untuk Pertumbuhan Yang Berkualitas dan Berkeadilan	Pemulihan Ekonomi dan Perlindunga n Sosial Masyarakat	Masyaraka t Purwakart a	1 Kegiatan	50,000,000	Dinas Pangan dan Pertanian
2	9	3	2.0 4		Pelaksanaan Pencapaian Target Konsumsi Pangan Perkapita/Tahun sesuai dengan Angka Kecukupan Gizi	Terlaksananya Kebutuhan Kecukupan Gizi Masarakat	Persen		Persen	80 Persen	450,000,000						80 Persen	1,650,000,000	
2	9	3	2.0 4	1	Penyusunan dan Penetapan Target Konsumsi Pangan per Kapita per Tahun	Tersusunnya Data Pola Pangan Harapan (PPH) konsumsi dan ketersediaan	1 Dokume n			1 Dokume n	0	Kab. Purwakarta, Semua Kecamatan, Semua Kelurahan	[DANA UMUM] - PENDAPATA N ASLI DAERAH (PAD)	Meningkatka n Sumber Daya Manusia Yang Berkualitas Dan Berdaya Saing	Pemulihan Ekonomi dan Perlindunga n Sosial Masyarakat	Kelompok Wanita Tani	1 Dokume n	550,000,000	Dinas Pangan dan Pertanian
2	9	3	2.0 4	2	Pemberdayaan Masyarakat dalam Penganekaragaman Konsumsi Pangan Berkbasis Sumber Daya Lokal	Pekarangan Pangan Lestari	2 Unit			2 Unit	250,000,000	Kab. Purwakarta, Semua Kecamatan, Semua Kelurahan	[DANA UMUM] - PENDAPATA N ASLI DAERAH (PAD)	Meningkatka n Sumber Daya Manusia Yang Berkualitas Dan Berdaya Saing	Pemulihan Ekonomi dan Perlindunga n Sosial Masyarakat	Kelompok Wanita Tani	2 Unit	550,000,000	Dinas Pangan dan Pertanian
				Pemanfaatan Pekarangan Untuk Pemenuhan Bahan Pangan		2 Unit	2 Unit			2 Unit									
				Terlaksananya Kegiatan Hari Pangan Sedunia (HPS) Tk. Nasional dan Tk. Provinsi		1 Dokume n	1 Dokume n			1 Dokume n									
2	9	3	2.0 4	3	Koordinasi dan Sinkronisasi Pemantauan dan Evaluasi Konsumsi per Kapita per Tahun	Terlaksananya Sosialisasi B2SAH dan Lomba Cipta Menu Pangan	2 Kegiatan			2 Kegiatan	200,000,000	Kab. Purwakarta, Semua Kecamatan, Semua Kelurahan		Meningkatka n Sumber Daya Manusia Yang Berkualitas Dan Berdaya Saing	Pemulihan Ekonomi dan Perlindunga n Sosial Masyarakat	Kelompok Wanita Tani	2 Kegiatan	550,000,000	Dinas Pangan dan Pertanian
2	9	4			PROGRAM PENANGANAN KERAWANAN PANGAN	Persentase penanganan kerawanan pangan	Persen		Persen	100 Persen	43,000,000						100 Persen	100,000,000	

Kode					Urusan/ Bidang Urusan/ Program/ Kegiatan/ Sub Kegiatan	Indikator Program/ Kegiatan/ Sub Kegiatan	Target Akhir Periode RPJMD	Realisas i Capaian RKPD Tahun 2020	Prakiraa n Capaian Target RKPD Tahun 2021	Capaian Kinerja dan Kerangka Pendanaan						Kelompok Sasaran	Prakiraan Maju Rencana Tahun 2023		Perangkat Daerah Penanggun g Jawab
										Target 2022	Pagu Indikatif	Lokasi	Sumber Dana	Prioritas			Target	Pagu Indikatif	
														Nasional	Daerah				
2	9	4	2.0 1		Penyusunan Peta Kerentanan dan Ketahanan Pangan Kecamatan	Tersedianya Peta Kerawanan Pangan	Persen		Persen	90 Persen	0					90 Persen	50,000,000		
2	9	4	2.0 1	1	Penyusunan, Pemutakhiran dan Analisis Peta Ketahanan dan Kerentanan Pangan	Tersusunnya Peta Ketahanan dan Kerawanan Pangan	2 Kegiatan			2 Kegiatan	0	Kab. Purwakarta, Semua Kecamatan, Semua Kelurahan	[DANA UMUM] - PENDAPATA N ASLI DAERAH (PAD)	Memperkuat Ketahanan Ekonomi Untuk Pertumbuhan Yang Berkualitas dan Berkeadilan	Pemulihan Ekonomi dan Perlindunga n Sosial Masyarakat	Kabupaten Purwakart a	2 Kegiatan	50,000,000	Dinas Pangan dan Pertanian
2	9	4	2.0 2		Penanganan Kerawanan Pangan Kewenangan Kabupaten/Kota	Tertanganinya Kerawanan Pangan	Persen		Persen	85 Persen	43,000,000					85 Persen	50,000,000		
2	9	4	2.0 2	1	Koordinasi dan Sinkronisasi Penanganan Kerawanan Pangan Kabupaten/ Kota	Terlaksananya Sistem Kewaspadaan Pangan dan Gizi	1 Dokume n			1 Dokume n	43,000,000	Kab. Purwakarta, Semua Kecamatan, Semua Kelurahan	[DANA UMUM] - PENDAPATA N ASLI DAERAH (PAD)		Pemulihan Ekonomi dan Perlindunga n Sosial Masyarakat	Kabupaten Purwakart a	1 Dokume n	50,000,000	Dinas Pangan dan Pertanian
3					URUSAN PEMERINTAHAN PILIHAN														
3	2 7				URUSAN PEMERINTAHAN BIDANG PERTANIAN						6,015,500,000						7,775,000,000		
3	2 7	2			PROGRAM PENYEDIAAN DAN PENGEMBANGAN SARANA PERTANIAN	Persentase Penyediaan Prasarana dan Sarana Pertanian; Persentase Kelompok Tani Yang Menerapkan Teknologi Pertanian; Produksi Padi; Produksi Jagung; Peningkatan Luas Areal Tanaman dan Produksi Padi Bebas Residu; Gerakan Pencanangan Tanam dan Panen Raya; Peningkatan Luas Tanam Aneka Kacang dan Umbi	Persen; Persen; Ton; Ton; Hektar; Kegiatan; Hektar		Persen; Persen; Ton; Ton; Hektar; Kegiatan; Hektar	25; 100; 282899; 5400; 50; 2; 225 Persen; Persen; Ton; Ton; Hektar; Kegiatan; Hektar	1,650,500,000						25; 100; 282899; 5400; 50; 2; 225 Persen; Persen; Ton; Ton; Hektar; Kegiatan; Hektar	1,900,000,000	
3	2 7	2	2.0 1		Pengawasan Pergunaan Sarana Pertanian	Tersedinanya Sarana dan Prasarana Pertanian	Persen		Persen	90 Persen	200,000,000						90 Persen	300,000,000	
3	27	2	2.0 1	1	Pengawasan Penggunaan Sarana Pendukung Pertanian sesuai dengan	Terlaksananya Monitoring dan Evaluasi Alsintan	1 Kegiatan			1 Kegiatan	100,000,000	Kab. Purwakarta,	[DANA UMUM] - PENDAPATA	Meningkatka n Sumber Daya	Pemulihan Ekonomi dan	Kelompok Tani	1 Kegiatan	150,000,000	Dinas Pangan dan Pertanian

Rencana Kerja Pemerintah Daerah (RKPD)
Kabupaten Purwakarta Tahun 2022

Kode					Urusan/ Bidang Urusan/ Program/ Kegiatan/ Sub Kegiatan	Indikator Program/ Kegiatan/ Sub Kegiatan	Target Akhir Periode RPJMD	Realisas i Capaian RKPD Tahun 2020	Prakiraa n Capaian Target RKPD Tahun 2021	Capaian Kinerja dan Kerangka Pendanaan						Kelompok Sasaran	Prakiraan Maju Rencana Tahun 2023		Perangkat Daerah Penanggun g Jawab
										Target 2022	Pagu Indikatif	Lokasi	Sumber Dana	Prioritas			Target	Pagu Indikatif	
														Nasional	Daerah				
					Komoditas, Teknologi dan Spesifik Lokasi						Purwakarta, Nagri Tengah	N ASLI DAERAH (PAD)	Manusia Yang Berkualitas Dan Berdaya Saing	Perlindunga n Sosial Masyarakat					
3	27	2	2.0 1	2	Pendampingan Penggunaan Sarana Pendukung Pertanian	Terlaksananya Bimtek Penggunaan Alsintan	1 Kegiatan			1 Kegiatan	100,000,000	Kab. Purwakarta, Purwakarta, Nagri Tengah	[DANA UMUM] - PENDAPATA N ASLI DAERAH (PAD)	Meningkatka n Sumber Daya Manusia Yang Berkualitas Dan Berdaya Saing	Pemulihan Ekonomi dan Perlindunga n Sosial Masyarakat	Kelompok Tani	1 Kegiatan	150,000,000	Dinas Pangan dan Pertanian
						Tersedianya Oprasional Brigade Alsintan	1 Kegiatan			1 Kegiatan							1 Kegiatan		
3	27	2	2.0 2		Pengelolaan Sumber Daya Genetik (SDG) Hewan, Tumbuhan, dan Mikro Organisme Kewenangan Kabupaten/Kota	Peningkatan Produksi, Produktivitas dan Mutu Hasil Tanaman Pangan, Hortikultura dan Perkebunan	Persen		Persen	90 Persen	1,450,500,000						90 Persen	1,600,000,000	
3	27	2	2.0 2	1	Penjaminan Kemurnian dan Kelestarian SDG Hewan/Tanaman	Terlaksananya Gerakan Pencangan Tanam Serempak	1 Paket			1 Paket	750,500,000	Kab. Purwakarta, Purwakarta, Nagri Tengah	[DANA UMUM] - PENDAPATA N ASLI DAERAH (PAD)	Meningkatka n Sumber Daya Manusia Yang Berkualitas Dan Berdaya Saing	Pemulihan Ekonomi dan Perlindunga n Sosial Masyarakat	Kelompok Tani	1 Paket	800,000,000	Dinas Pangan dan Pertanian
						Terlaksnanya Kegiatan Budidaya Beras Sehat	1000 ha			1000 ha							1000 ha		
3	27	2	2.0 2	2	Peningkatan Kualitas SDG Hewan/Tanaman	Meningkatnya Produksi Tanaman Pangan, Hortikultura dan Perkebunan	90 Persen			90 Persen	700,000,000	Kab. Purwakarta, Purwakarta, Nagri Tengah	[DANA UMUM] - PENDAPATA N ASLI DAERAH (PAD)	Meningkatka n Sumber Daya Manusia Yang Berkualitas Dan Berdaya Saing	Pemulihan Ekonomi dan Perlindunga n Sosial Masyarakat	Kelompok Tani	90 Persen	800,000,000	Dinas Pangan dan Pertanian
						Terlaksananya Gerakan Panen Serempak	1 Paket			1 Paket							1 Paket		
3	27	3			PROGRAM PENYEDIAAN DAN PENGEMBANGAN PRASARANA PERTANIAN	Persentase penyediaan dan pengembangan sarana pertanian	Persen		Persen	100 Persen	3,550,000,000						100 Persen	4,750,000,000	
3	27	3	2.0 2		Pembangunan Prasarana Pertanian	Tersedianya Infrastruktur Sarana Dan Prasarana Pertanian	Persen		Persen	90 Persen	3,550,000,000						90 Persen	4,750,000,000	
3	27	3	2.0 2	1	Pembangunan, Rehabilitasi dan Pemeliharaan Jaringan Irigasi Usaha Tani	Terbangunnya Jaringan Irigasi	12 Unit			12 Unit	500,000,000	Kab. Purwakarta, Semua Kecamatan,	[DANA KHUSUS] - DAK Fisik - Bidang	Memperkuat Ketahanan Ekonomi Untuk Pertumbuhan	Pemulihan Ekonomi dan Perlindunga	Kelompok Tani	12 Unit	750,000,000	Dinas Pangan dan Pertanian

*Rencana Kerja Pemerintah Daerah (RKPD)
Kabupaten Purwakarta Tahun 2022*

Kode					Urusan/ Bidang Urusan/ Program/ Kegiatan/ Sub Kegiatan	Indikator Program/ Kegiatan/ Sub Kegiatan	Target Akhir Periode RPJMD	Realisas i Capaian RKPD Tahun 2020	Prakiraa n Capaian Target RKPD Tahun 2021	Capaian Kinerja dan Kerangka Pendanaan						Kelompok Sasaran	Prakiraan Maju Rencana Tahun 2023		Perangkat Daerah Penanggun g Jawab
										Target 2022	Pagu Indikatif	Lokasi	Sumber Dana	Prioritas			Target	Pagu Indikatif	
														Nasional	Daerah				
											Semua Kelurahan	Pertanian - Reguler	Yang Berkualitas dan Berkeadilan	n Sosial Masyarakat					
3	27	3	2.0 2	2	Pembangunan, Rehabilitasi dan Pemeliharaan Embung Pertanian	Terbangunnya Embung	12 Unit			12 Unit	1,200,000,000	Kab. Purwakarta, Purwakarta, Semua Kelurahan	[DANA UMUM] - PENDAPATA N ASLI DAERAH (PAD)	Memperkuat Ketahanan Ekonomi Untuk Pertumbuhan Yang Berkualitas dan Berkeadilan	Pemulihan Ekonomi dan Perlindunga n Sosial Masyarakat	Kelompok Tani	12 Unit	1,500,000,000	Dinas Pangan dan Pertanian
3	27	3	2.0 2	3	Pembangunan, Rehabilitasi dan Pemeliharaan Jalan Usaha Tani	Terbangunnya Jalan Usaha Tani	10 Unit			10 Unit	1,000,000,000	Kab. Purwakarta, Purwakarta, Semua Kelurahan	[DANA KHUSUS] - DAK Fisik - Bidang Pertanian - Reguler	Memperkuat Ketahanan Ekonomi Untuk Pertumbuhan Yang Berkualitas dan Berkeadilan	Pemulihan Ekonomi dan Perlindunga n Sosial Masyarakat	Kelompok Tani	10 Unit	1,500,000,000	Dinas Pangan dan Pertanian
3	27	3	2.0 2	8	Pembangunan, Rehabilitasi dan Pemeliharaan Balai Penyuluh di Kecamatan serta sarana pendukungnya	Terbangunnya Pagar, Emplasement dan akses masuk Yang layak	17 Unit			17 Unit	850,000,000	Kab. Purwakarta, Semua Kecamatan, Semua Kelurahan	[DANA KHUSUS] - DAK Fisik - Bidang Pertanian - Reguler	Memperkuat Ketahanan Ekonomi Untuk Pertumbuhan Yang Berkualitas dan Berkeadilan	Pemulihan Ekonomi dan Perlindunga n Sosial Masyarakat	Kelompok Tani	17 Unit	1,000,000,000	Dinas Pangan dan Pertanian
3	27	5			PROGRAM PENGENDALIAN DAN PENANGGULANGAN BENCANA PERTANIAN	Persentase pengendalian serangan OPT; Persentase perlindungan lahan dari dampak perubahan iklim	Persen		Persen	3;3 Persen	250,000,000						3;3 Persen	450,000,000	
3	27	5	2.0 1		Pengendalian dan Penanggulangan Bencana Pertanian Kabupaten/Kota	Tersedianya Sarana dan Prasarana Pengedalian OPT	Persen		Persen	80 Persen	250,000,000						80 Persen	450,000,000	
3	27	5	2.0 1	1	Pengendalian Organisme Pengganggu Tumbuhan (OPT) Tanaman Pangan, Hortikultura, dan Perkebunan	Meningkatnya Produksi, Produktivitas dan Mutu Tanaman Pangan, Hortikultura dan Perkebunan	80 Persen			80 Persen	150,000,000	Kab. Purwakarta, Semua Kecamatan, Semua Kelurahan	[DANA UMUM] - PENDAPATA N ASLI DAERAH (PAD)	Memperkuat Ketahanan Ekonomi Untuk Pertumbuhan Yang Berkualitas	Pemulihan Ekonomi dan Perlindunga n Sosial Masyarakat	Kelompok Tani	80 Persen	200,000,000	Dinas Pangan dan Pertanian
						Tersedianya Pestisida	1 Ton			1 Ton							1 Ton		

*Rencana Kerja Pemerintah Daerah (RKPD)
Kabupaten Purwakarta Tahun 2022*

Kode					Urusan/ Bidang Urusan/ Program/ Kegiatan/ Sub Kegiatan	Indikator Program/ Kegiatan/ Sub Kegiatan	Target Akhir Periode RPJMD	Realisas i Capaian RKPD Tahun 2020	Prakiraa n Capaian Target RKPD Tahun 2021	Capaian Kinerja dan Kerangka Pendanaan						Kelompok Sasaran	Prakiraan Maju Rencana Tahun 2023		Perangkat Daerah Penanggun g Jawab
										Target 2022	Pagu Indikatif	Lokasi	Sumber Dana	Prioritas			Target	Pagu Indikatif	
														Nasional	Daerah				
													dan Berkeadilan						
3	27	5	2.0 1	2	Penanganan Dampak Perubahan Iklim (DPI) Tanaman Pangan, Hortikultura, dan Perkebunan	Meningkatnya Produksi, Produktivitas dan Mutu Tanaman Pangan, Hortiukultura dan Perkebunan	80 Persen			80 Persen	100,000,000	Kab. Purwakarta, Purwakarta, Nagri Tengah	[DANA UMUM] - PENDAPATA N ASLI DAERAH (PAD)	Memperkuat Ketahanan Ekonomi Untuk Pertumbuhan Yang Berkualitas dan Berkeadilan	Pemulihan Ekonomi dan Perlindunga n Sosial Masyarakat	Kelompok Tani	80 Persen	250,000,000	Dinas Pangan dan Pertanian
				Terlindungnya Tanaman Pangan, Hortikultura dan Perkebunan		80 Persen	80 Persen				80 Persen								
				Tersedianya Pestisida yang diperlukan		1 Ton	1 Ton				1 Ton								
				Tersedianya Sarana dan Parasarana Perlindungan OPT		1 Paket	1 Paket				1 Paket								
3	2 7	6			PROGRAM PERIZINAN USAHA PERTANIAN	Laju produksi Perkebunan dan hortikultura	Persen		Persen	0,23 Persen	50,000,000						0,23 Persen	75,000,000	
3	2 7	6	2.0 1		Penerbitan Izin Usaha Pertanian yang Kegiatan Usahanya dalam Daerah Kabupaten/Kota	Terkendalnya Izin Usaha Pertanian	Persen		Persen	80 Persen	50,000,000						80 Persen	75,000,000	
3	27	6	2.0 1	3	Pembinaan dan Pengawasan Penerapan Izin Usaha Pertanian	Terlaksananya Pengendalian Usaha Pertanian Perkebunan	80 Persen			80 Persen	50,000,000	Kab. Purwakarta, Semua Kecamatan, Semua Kelurahan	[DANA UMUM] - PENDAPATA N ASLI DAERAH (PAD)	Memperkuat Ketahanan Ekonomi Untuk Pertumbuhan Yang Berkualitas dan Berkeadilan	Pemulihan Ekonomi dan Perlindunga n Sosial Masyarakat	Kelompok Tani	80 Persen	75,000,000	Dinas Pangan dan Pertanian
3	2 7	7			PROGRAM PENYULUHAN PERTANIAN	Persentase ketersediaan programa penyuluhan; Persentase pelaku pertanian yang terlatih	Persen		Persen	100;100 Persen	515,000,000						100;100 Persen	600,000,000	
3	2 7	7	2.0 1		Pelaksanaan Penyuluhan Pertanian	Meningkatnya Kemampuan Sumber Daya Penyuluh Pertanian	Persen		Persen	80 Persen	515,000,000						80 Persen	600,000,000	
3	27	7	2.0 1	1	Peningkatan Kapasitas Kelembagaan	Program Penyuluhan	18 Dokume n			18 Dokume n	105,000,000	Kab. Purwakarta, Semua	[DANA UMUM] - PENDAPATA	Meningkatka n Sumber Daya	Pemulihan Ekonomi dan	Penyuluh Pertanian	18 Dokume n	120,000,000	Dinas Pangan dan Pertanian

Kode					Urusan/ Bidang Urusan/ Program/ Kegiatan/ Sub Kegiatan	Indikator Program/ Kegiatan/ Sub Kegiatan	Target Akhir Periode RPJMD	Realisas i Capaian RKPD Tahun 2020	Prakiraa n Capaian Target RKPD Tahun 2021	Capaian Kinerja dan Kerangka Pendanaan						Kelompok Sasaran	Prakiraan Maju Rencana Tahun 2023		Perangkat Daerah Penanggun g Jawab
										Target 2022	Pagu Indikatif	Lokasi	Sumber Dana	Prioritas			Target	Pagu Indikatif	
														Nasional	Daerah				
					Penyuluhan Pertanian di Kecamatan dan Desa	Tersusnya Dokumen RDKK Berbasis Aplikasi	1 Kegiatan			1 Kegiatan		Kecamatan, Semua Kelurahan	N ASLI DAERAH (PAD)	Manusia Yang Berkualitas Dan Berdaya Saing	Perlindunga n Sosial Masyarakat		1 Kegiatan		
3	27	7	2.0 1	2	Pengembangan Kapasitas Kelembagaan Petani di Kecamatan dan Desa	Event Pertanian Untuk Pelaku Pertanian (Pekan Nasional/HKP)	3 Kegiatan			3 Kegiatan	210,000,000	Kab. Purwakarta, Semua Kecamatan, Semua Kelurahan	[DANA UMUM] - PENDAPATA N ASLI DAERAH (PAD)	Meningkatka n Sumber Daya Manusia Yang Berkualitas Dan Berdaya Saing	Pemulihan Ekonomi dan Perlindunga n Sosial Masyarakat	Penyuluh Pertanian	3 Kegiatan	230,000,000	Dinas Pangan dan Pertanian
3	27	7	2.0 1	3	Penyediaan dan Pemanfaatan Sarana dan Prasarana Penyuluhan Pertanian	Penyediaan Sarana dan Prasarana Penunjang Kegiatan Penyuluhan Pertanian Mendukung Pembangunan Pertanian	1 Paket			1 Paket	200,000,000	Kab. Purwakarta, Semua Kecamatan, Semua Kelurahan	[DANA UMUM] - PENDAPATA N ASLI DAERAH (PAD)	Meningkatka n Sumber Daya Manusia Yang Berkualitas Dan Berdaya Saing	Pemulihan Ekonomi dan Perlindunga n Sosial Masyarakat	Penyuluh Pertanian	1 Paket	250,000,000	Dinas Pangan dan Pertanian
TOTAL											23,012,628,44 6							28,157,666,67 4	

12. DINAS LINGKUNGAN HIDUP

Kode					Urusan/ Bidang Urusan/ Program/ Kegiatan/ Sub Kegiatan	Indikator Program/ Kegiatan/ Sub Kegiatan	Target Akhir Periode RPJMD	Realisas i Capaian RKPD Tahun 2020	Prakiraa n Capaian Target RKPD Tahun 2021	Capaian Kinerja dan Kerangka Pendanaan						Kelompok Sasaran	Prakiraan Maju Rencana Tahun 2023		Perangkat Daerah Penanggun g Jawab
										Target 2022	Pagu Indikatif	Lokasi	Sumber Dana	Prioritas			Target	Pagu Indikatif	
														Nasional	Daerah				
2					URUSAN PEMERINTAHAN WAJIB YANG TIDAK BERKAITAN DENGAN PELAYANAN DASAR														
2	1 1				URUSAN PEMERINTAHAN BIDANG LINGKUNGAN HIDUP						45,074,061,74 0							72,873,698,64 2	
2	1 1	1			PROGRAM PENUNJANG URUSAN PEMERINTAHAN DAERAH KABUPATEN/KOTA	Capaian SAKIP Perangkat Daerah; Persentase Pemenuhan Penunjang Pelayanan Perkantoran	Opini; Persen		Opini; Persen	B; 100 Opini; Persen	30,819,326,13 4						B; 100 Opini; Persen	57,909,226,25 5	
2	1 1	1	2.0 1		Perencanaan, Penganggaran, dan Evaluasi Kinerja Perangkat Daerah	Terlaksananya Pengelolaan Dokumen Perencanaan Penganggaran dan Evaluasi Kinerja Perangkat Daerah	%		%	100%	75,000,000						100%	78,750,000	
2	11	1	2.0 1	1	Penyusunan Dokumen Perencanaan Perangkat Daerah	Tersedianya dokumen perencanaan perangkat daerah	6 Dokumen			6 Dokumen	45,000,000	Kab. Purwakarta, Purwakarta, Sindangkasih	[DANA UMUM] - PENDAPATA N ASLI DAERAH (PAD)		Peningkata n Sumber Daya Manusia Yang Berkualitas Dan Berwawasa n Lingkungan	Aparatur Dinas Lingkunga n Hidup	6 Dokumen	47,250,000	Dinas Lingkungan Hidup
2	11	1	2.0 1	6	Koordinasi dan Penyusunan Laporan Capaian Kinerja dan Ikhtisar Realisasi Kinerja SKPD	Terlaksananya penyusunan laporan capaian kinerja dan ikhtisar realisasi kinerja DLH	4 Dokumen			4 Dokumen	15,000,000	Kab. Purwakarta, Purwakarta, Sindangkasih	[DANA UMUM] - PENDAPATA N ASLI DAERAH (PAD)		Peningkata n Sumber Daya Manusia Yang Berkualitas Dan Berwawasa n Lingkungan	Aparatur Dinas Lingkunga n Hidup	4 Dokumen	15,750,000	Dinas Lingkungan Hidup
2	11	1	2.0 1	7	Evaluasi Kinerja Perangkat Daerah	Tersusunnya dokumen perencanaan perangkat daerah	3 Dokumen			3 Dokumen	15,000,000	Kab. Purwakarta, Purwakarta, Sindangkasih	[DANA UMUM] - PENDAPATA N ASLI DAERAH (PAD)		Peningkata n Sumber Daya Manusia Yang Berkualitas Dan	Aparatur Dinas Lingkunga n Hidup	3 Dokumen	15,750,000	Dinas Lingkungan Hidup

*Rencana Kerja Pemerintah Daerah (RKPD)
Kabupaten Purwakarta Tahun 2022*

Kode					Urusan/ Bidang Urusan/ Program/ Kegiatan/ Sub Kegiatan	Indikator Program/ Kegiatan/ Sub Kegiatan	Target Akhir Periode RPJMD	Realisas i Capaian RKPD Tahun 2020	Prakiraa n Capaian Target RKPD Tahun 2021	Capaian Kinerja dan Kerangka Pendanaan						Kelompok Sasaran	Prakiraan Maju Rencana Tahun 2023		Perangkat Daerah Penanggun g Jawab
										Target 2022	Pagu Indikatif	Lokasi	Sumber Dana	Prioritas			Target	Pagu Indikatif	
														Nasional	Daerah				
														Berwawasa n Lingkungan					
2	1	1	2.0 2		Administrasi Keuangan Perangkat Daerah	Terlaksananya Pengelolaan Administrasi Keuangan Perangkat Daerah	%		%	100%	13,764,317,91 9						100%	28,871,467,62 9	
2	11	1	2.0 2	1	Penyediaan Gaji dan Tunjangan ASN	jumlah gaji dan tunjangan ASN yang dibayarkan	14 bulan			14 bulan	13,732,317,919	Kab. Purwakarta, Purwakarta, Sindangkasih	[DANA UMUM] - PENDAPATA N ASLI DAERAH (PAD)		Peningkata n Sumber Daya Manusia Yang Berkualitas Dan Berwawasa n Lingkungan	Aparatur Dinas Lingkunga n Hidup	14 bulan	28,837,867,629	Dinas Lingkungan Hidup
														Peningkata n Sumber Daya Manusia Yang Berkualitas Dan Berwawasa n Lingkungan					
2	11	1	2.0 2	2	Penyediaan Administrasi Pelaksanaan Tugas ASN	Tersedianya administrasi pelaksanaan tugas ASN	100%			100%	7,000,000	Kab. Purwakarta, Purwakarta, Sindangkasih	[DANA UMUM] - PENDAPATA N ASLI DAERAH (PAD)		Peningkata n Sumber Daya Manusia Yang Berkualitas Dan Berwawasa n Lingkungan	Aparatur Dinas Lingkunga n Hidup	100%	7,350,000	Dinas Lingkungan Hidup
2	11	1	2.0 2	4	Koordinasi dan Pelaksanaan Akuntansi SKPD	Terlaksananya koordinasi dan pelaksanaan akuntansi SKPD	100%			100%	10,000,000	Kab. Purwakarta, Purwakarta, Sindangkasih	[DANA UMUM] - PENDAPATA N ASLI DAERAH (PAD)		Peningkata n Sumber Daya Manusia Yang Berkualitas Dan Berwawasa n Lingkungan	Aparatur Dinas Lingkunga n Hidup	100%	10,500,000	Dinas Lingkungan Hidup

*Rencana Kerja Pemerintah Daerah (RKPD)
Kabupaten Purwakarta Tahun 2022*

Kode					Urusan/ Bidang Urusan/ Program/ Kegiatan/ Sub Kegiatan	Indikator Program/ Kegiatan/ Sub Kegiatan	Target Akhir Periode RPJMD	Realisas i Capaian RKPD Tahun 2020	Prakiraa n Capaian Target RKPD Tahun 2021	Capaian Kinerja dan Kerangka Pendanaan						Kelompok Sasaran	Prakiraan Maju Rencana Tahun 2023		Perangkat Daerah Penanggun g Jawab
										Target 2022	Pagu Indikatif	Lokasi	Sumber Dana	Prioritas			Target	Pagu Indikatif	
														Nasional	Daerah				
2	11	1	2.0 2	5	Koordinasi dan Penyusunan Laporan Keuangan Akhir Tahun SKPD	Terlaksananya Penyusunan Laporan Keuangan semesteran	3 Dokumen			3 Dokumen	15,000,000	Kab. Purwakarta, Purwakarta, Sindangkasih	[DANA UMUM] - PENDAPATA N ASLI DAERAH (PAD)		Peningkata n Sumber Daya Manusia Yang Berkualitas Dan Berwawasa n Lingkungan	Aparatur Dinas Lingkunga n Hidup	3 Dokumen	15,750,000	Dinas Lingkungan Hidup
2	1 1	1	2.0 3		Administrasi Barang Milik Daerah pada Perangkat Daerah	Terlaksananya Pengelolaan Administrasi Barang Milik Daerah pada Perangkat Daerah	%		%	100%	10,000,000						100%	10,500,000	
2	11	1	2.0 3	1	Penyusunan Perencanaan Kebutuhan Barang Milik Daerah SKPD	Tersusunnya perencanaan kebutuhan barang milik daerah SKPD	100%			100%	10,000,000	Kab. Purwakarta, Purwakarta, Sindangkasih	[DANA UMUM] - PENDAPATA N ASLI DAERAH (PAD)		Peningkata n Sumber Daya Manusia Yang Berkualitas Dan Berwawasa n Lingkungan Peningkata n Sumber Daya Manusia Yang Berkualitas Dan Berwawasa n Lingkungan	Aparatur Dinas Lingkunga n Hidup	100%	10,500,000	Dinas Lingkungan Hidup
2	1 1	1	2.0 5		Administrasi Kepegawaian Perangkat Daerah	Terlaksananya Pengelolaan Administrasi Kepegawaian Perangkat Daerah	%		%	100%	260,000,000						100%	273,000,000	
2	11	1	2.0 5	2	Pengadaan Pakaian Dinas Beserta Atribut Kelengkapannya	Jumlah Item Pakaian Kerja Lapangan Yang Dibutuhkan	100%			100%	250,000,000	Kab. Purwakarta, Purwakarta, Sindangkasih	[DANA UMUM] - PENDAPATA N ASLI DAERAH (PAD)		Peningkata n Sumber Daya Manusia Yang Berkualitas Dan Berwawasa	Aparatur Dinas Lingkunga n Hidup	100%	262,500,000	Dinas Lingkungan Hidup

Kode					Urusan/ Bidang Urusan/ Program/ Kegiatan/ Sub Kegiatan	Indikator Program/ Kegiatan/ Sub Kegiatan	Target Akhir Periode RPJMD	Realisas i Capaian RKPD Tahun 2020	Prakiraa n Capaian Target RKPD Tahun 2021	Capaian Kinerja dan Kerangka Pendanaan						Kelompok Sasaran	Prakiraan Maju Rencana Tahun 2023		Perangkat Daerah Penanggun g Jawab
										Target 2022	Pagu Indikatif	Lokasi	Sumber Dana	Prioritas			Target	Pagu Indikatif	
														Nasional	Daerah				
														n Lingkungan					
2	11	1	2.0 5	9	Pendidikan dan Pelatihan Pegawai Berdasarkan Tugas dan Fungsi	Terlaksananya kursus kursus singkat & pelatihan	100%			100%	10,000,000	Kab. Purwakarta, Purwakarta, Sindangkasih	[DANA UMUM] - PENDAPATA N ASLI DAERAH (PAD)		Peningkata n Sumber Daya Manusia Yang Berkualitas Dan Berwawasa n Lingkungan	Aparatur Dinas Lingkunga n Hidup	100%	10,500,000	Dinas Lingkungan Hidup
2	11	1	2.0 6		Administrasi Umum Perangkat Daerah	Terlaksananya Pengelolaan Administrasi Umum Perangkat Daerah	%		%	100%	4,793,008,215						100%	5,032,658,626	
2	11	1	2.0 6	1	Penyediaan Komponen Instalasi Listrik/Penerangan Bangunan Kantor	Tersedianya komponen instalasi listrik /penerangan gedung kantor	100%			100%	70,000,000	Kab. Purwakarta, Purwakarta, Sindangkasih	[DANA UMUM] - PENDAPATA N ASLI DAERAH (PAD)		Peningkata n Sumber Daya Manusia Yang Berkualitas Dan Berwawasa n Lingkungan	Aparatur Dinas Lingkunga n Hidup	100%	73,500,000	Dinas Lingkungan Hidup
2	11	1	2.0 6	2	Penyediaan Peralatan dan Perlengkapan Kantor	Tersedianya peralatan dan perlengkapan kantor	100%			100%	393,008,215	Kab. Purwakarta, Purwakarta, Sindangkasih	[DANA UMUM] - PENDAPATA N ASLI DAERAH (PAD)		Peningkata n Sumber Daya Manusia Yang Berkualitas Dan Berwawasa n Lingkungan	Aparatur Dinas Lingkunga n Hidup	100%	412,658,626	Dinas Lingkungan Hidup
2	11	1	2.0 6	3	Penyediaan Peralatan Rumah Tangga	Terlaksananya penyediaan peralatan rumah tangga kantor	100%			100%	75,000,000	Kab. Purwakarta, Purwakarta, Sindangkasih	[DANA UMUM] - PENDAPATA N ASLI DAERAH (PAD)		Peningkata n Sumber Daya Manusia Yang Berkualitas Dan Berwawasa n Lingkungan	Aparatur Dinas Lingkunga n Hidup	100%	78,750,000	Dinas Lingkungan Hidup
2	11	1	2.0 6	4	Penyediaan Bahan Logistik Kantor	Tersedianya alat tulis kantor	100%			100%	4,100,000,000	Kab. Purwakarta,	[DANA UMUM] -		Peningkata n Sumber	Aparatur Dinas	100%	4,305,000,000	

Kode					Urusan/ Bidang Urusan/ Program/ Kegiatan/ Sub Kegiatan	Indikator Program/ Kegiatan/ Sub Kegiatan	Target Akhir Periode RPJMD	Realisasi Capaian RKPD Tahun 2020	Prakiraan Capaian Target RKPD Tahun 2021	Capaian Kinerja dan Kerangka Pendanaan					Kelompok Sasaran	Prakiraan Maju Rencana Tahun 2023		Perangkat Daerah Penanggung Jawab	
										Target 2022	Pagu Indikatif	Lokasi	Sumber Dana	Prioritas		Target	Pagu Indikatif		
														Nasional					Daerah
						Tersedianya BBM kendaraan dinas	100%			100%		Purwakarta, Sindangkasih	PENDAPATAN ASLI DAERAH (PAD)		Daya Manusia Yang Berkualitas Dan Berwawasan Lingkungan	Lingkungan Hidup	100%		Dinas Lingkungan Hidup
2	11	1	2.06	5	Penyediaan Barang Cetakan dan Penggandaan	Terlaksananya penyediaan barang cetakan dan penggandaan	100%			100%	75,000,000	Kab. Purwakarta, Purwakarta, Sindangkasih	[DANA UMUM] - PENDAPATAN ASLI DAERAH (PAD)		Peningkatan Sumber Daya Manusia Yang Berkualitas Dan Berwawasan Lingkungan	Aparatur Dinas Lingkungan Hidup	100%	78,750,000	Dinas Lingkungan Hidup
2	11	1	2.06	8	Fasilitasi Kunjungan Tamu	Terfasilitasinya kunjungan tamu	100%			100%	40,000,000	Kab. Purwakarta, Purwakarta, Sindangkasih	[DANA UMUM] - PENDAPATAN ASLI DAERAH (PAD)		Peningkatan Sumber Daya Manusia Yang Berkualitas Dan Berwawasan Lingkungan	Aparatur Dinas Lingkungan Hidup	100%	42,000,000	Dinas Lingkungan Hidup
2	11	1	2.06	9	Penyelenggaraan Rapat Koordinasi dan Konsultasi SKPD	Terlaksananya Rapat Rapat Koordinasi dan Konsultasi ke Luar Daerah	100%			100%	40,000,000	Kab. Purwakarta, Purwakarta, Sindangkasih	[DANA UMUM] - PENDAPATAN ASLI DAERAH (PAD)		Peningkatan Sumber Daya Manusia Yang Berkualitas Dan Berwawasan Lingkungan	Aparatur Dinas Lingkungan Hidup	100%	42,000,000	Dinas Lingkungan Hidup
2	11	1	2.08		Penyediaan Jasa Penunjang Urusan Pemerintahan Daerah	Terlaksananya Pengelolaan Penyediaan Jasa Penunjang Urusan Pemerintah Daerah	%		%	100%	9,967,000,000						100%	20,650,350,000	
2	11	1	2.08	1	Penyediaan Jasa Surat Menyurat	Tersedianya jasa surat menyurat kantor	100%			100%	7,000,000	Kab. Purwakarta, Purwakarta, Sindangkasih	[DANA UMUM] - PENDAPATAN ASLI DAERAH (PAD)		Peningkatan Sumber Daya Manusia Yang Berkualitas	Aparatur Dinas Lingkungan Hidup	100%	7,350,000	Dinas Lingkungan Hidup

*Rencana Kerja Pemerintah Daerah (RKPD)
Kabupaten Purwakarta Tahun 2022*

Kode					Urusan/ Bidang Urusan/ Program/ Kegiatan/ Sub Kegiatan	Indikator Program/ Kegiatan/ Sub Kegiatan	Target Akhir Periode RPJMD	Realisas i Capaian RKPD Tahun 2020	Prakiraa n Capaian Target RKPD Tahun 2021	Capaian Kinerja dan Kerangka Pendanaan						Kelompok Sasaran	Prakiraan Maju Rencana Tahun 2023		Perangkat Daerah Penanggun g Jawab
										Target 2022	Pagu Indikatif	Lokasi	Sumber Dana	Prioritas			Target	Pagu Indikatif	
														Nasional	Daerah				
														Dan Berwawasa n Lingkungan					
2	11	1	2.08	2	Penyediaan Jasa Komunikasi, Sumber Daya Air dan Listrik	Tersedianya jasa komunikasi, sumber daya air dan listrik	100%			100%	260,000,000	Kab. Purwakarta, Purwakarta, Sindangkasih	[DANA UMUM] - PENDAPATAN ASLI DAERAH (PAD)		Peningkatan Sumber Daya Manusia Yang Berkualitas Dan Berwawasa n Lingkungan	Aparatur Dinas Lingkunga n Hidup	100%	273,000,000	Dinas Lingkungan Hidup
2	11	1	2.08	4	Penyediaan Jasa Pelayanan Umum Kantor	Tersedianya jasa pelayanan umum kantor	100%			100%	9,700,000,000	Kab. Purwakarta, Purwakarta, Sindangkasih	[DANA UMUM] - PENDAPATAN ASLI DAERAH (PAD)		Peningkatan Sumber Daya Manusia Yang Berkualitas Dan Berwawasa n Lingkungan	Aparatur Dinas Lingkunga n Hidup	100%	20,370,000,000	Dinas Lingkungan Hidup
														Peningkatan Sumber Daya Manusia Yang Berkualitas Dan Berwawasa n Lingkungan					
2	11	1	2.09		Pemeliharaan Barang Milik Daerah Penunjang Urusan Pemerintahan Daerah	Terlaksananya Pemeliharaan Barang Milik Daerah Penunjang Urusan Pemerintah Daerah	%		%	100%	1,950,000,000						100%	2,992,500,000	
2	11	1	2.09	1	Penyediaan Jasa Pemeliharaan, Biaya Pemeliharaan dan Pajak Kendaraan Perorangan Dinas atau Kendaraan Dinas Jabatan	Tersedianya jasa pemeliharaan , biaya pemeliharaan dan pajak kendaraan perorangan dinas atau kendaraan dinas jabatan	100%			100%	300,000,000	Kab. Purwakarta, Purwakarta, Sindangkasih	[DANA UMUM] - PENDAPATAN ASLI DAERAH (PAD)	Membangun Lingkungan Hidup, Meningkatkan Ketahanan Bencana Dan Perubahan Iklim	Peningkatan Sumber Daya Manusia Yang Berkualitas Dan Berwawasa	Aparatur Dinas Lingkunga n Hidup	100%	315,000,000	Dinas Lingkungan Hidup

*Rencana Kerja Pemerintah Daerah (RKPD)
Kabupaten Purwakarta Tahun 2022*

Kode					Urusan/ Bidang Urusan/ Program/ Kegiatan/ Sub Kegiatan	Indikator Program/ Kegiatan/ Sub Kegiatan	Target Akhir Periode RPJMD	Realisas i Capaian RKPD Tahun 2020	Prakiraa n Capaian Target RKPD Tahun 2021	Capaian Kinerja dan Kerangka Pendanaan						Kelompok Sasaran	Prakiraan Maju Rencana Tahun 2023		Perangkat Daerah Penanggun g Jawab
										Target 2022	Pagu Indikatif	Lokasi	Sumber Dana	Prioritas			Target	Pagu Indikatif	
														Nasional	Daerah				
														n Lingkungan					
2	11	1	2.0 9	2	Penyediaan Jasa Pemeliharaan, Biaya Pemeliharaan, Pajak, dan Perizinan Kendaraan Dinas Operasional atau Lapangan	Jumlah alat berat	15 unit			15 unit	900,000,000	Kab. Purwakarta, Purwakarta, Sindangkasih	[DANA UMUM] - PENDAPATA N ASLI DAERAH (PAD)	Membangun Lingkungan Hidup, Meningkatka n Ketahanan Bencana Dan Perubahan Iklim	Peningkata n Sumber Daya Manusia Yang Berkualitas Dan Berwawasa n Lingkungan	Aparatur Dinas Lingkunga n Hidup	15 unit	1,890,000,000	Dinas Lingkungan Hidup
				Jumlah kendaraan dinas/operasional		42 unit			42 unit		Peningkata n Sumber Daya Manusia Yang Berkualitas Dan Berwawasa n Lingkungan				42 unit				
				Jumlah suku cadang kendaraan dinas/operasional		41 unit			41 unit						41 unit				
2	11	1	2.0 9	9	Pemeliharaan/Rehabilita si Gedung Kantor dan Bangunan Lainnya	Persentase pemeliharaan rehab gedung kantor DLH	100%			100%	400,000,000	Kab. Purwakarta, Purwakarta, Sindangkasih	[DANA UMUM] - PENDAPATA N ASLI DAERAH (PAD)	Membangun Lingkungan Hidup, Meningkatka n Ketahanan Bencana Dan Perubahan Iklim	Peningkata n Sumber Daya Manusia Yang Berkualitas Dan Berwawasa n Lingkungan	Aparatur Dinas Lingkunga n Hidup	100%	420,000,000	Dinas Lingkungan Hidup
2	11	1	2.0 9	1 0	Pemeliharaan/Rehabilita si Sarana dan Prasarana Gedung Kantor atau Bangunan Lainnya	Persentase pemeliharaan perlengkapan gedung kantor	100 Persen			100 Persen	350,000,000	Kab. Purwakarta, Purwakarta, Sindangkasih	[DANA UMUM] - PENDAPATA N ASLI DAERAH (PAD)	Membangun Lingkungan Hidup, Meningkatka n Ketahanan Bencana Dan Perubahan Iklim	Peningkata n Sumber Daya Manusia Yang Berkualitas Dan Berwawasa n Lingkungan	Aparatur Dinas Lingkunga n Hidup	100 Persen	367,500,000	Dinas Lingkungan Hidup
				Persentase rehab sarana dan prasarana gedung kantor DLH		100 Persen			100 Persen										
2	1 1	2			PROGRAM PERENCANAAN LINGKUNGAN HIDUP	Persentase Perencanaan Lingkungan Hidup	Persen		Persen	100 Persen	560,000,000						100 Persen	588,000,000	

Kode					Urusan/ Bidang Urusan/ Program/ Kegiatan/ Sub Kegiatan	Indikator Program/ Kegiatan/ Sub Kegiatan	Target Akhir Periode RPJMD	Realisasi Capaian RKPD Tahun 2020	Prakiraan Capaian Target RKPD Tahun 2021	Capaian Kinerja dan Kerangka Pendanaan						Kelompok Sasaran	Prakiraan Maju Rencana Tahun 2023		Perangkat Daerah Penanggung Jawab
										Target 2022	Pagu Indikatif	Lokasi	Sumber Dana	Prioritas			Target	Pagu Indikatif	
														Nasional	Daerah				
2	1	2	2.0		Rencana Perlindungan dan Pengelolaan Lingkungan Hidup (RPPLH) Kabupaten/Kota	Terlaksananya Rencana Perlindungan dan Pengelolaan Lingkungan Hidup Kabupaten atau Kota	%		%	100%	560,000,000					100%	588,000,000		
2	11	2	2.0	1	Penyusunan dan Penetapan RPPLH Kabupaten/Kota	Persentase pelaksanaan RPPLH yang dicapai	100%			100%	300,000,000	Kab. Purwakarta, Purwakarta, Sindangkasih	[DANA UMUM] - PENDAPATAN ASLI DAERAH (PAD)		Peningkatan Sumber Daya Manusia Yang Berkualitas Dan Berwawasan Lingkungan	Jumlah Dokumen	100%	315,000,000	Dinas Lingkungan Hidup
2	11	2	2.0	2	Pengendalian Pelaksanaan RPPLH Kabupaten/Kota	Persentase	100%			100%	260,000,000	Kab. Purwakarta, Purwakarta, Sindangkasih	[DANA UMUM] - PENDAPATAN ASLI DAERAH (PAD)		Peningkatan Sumber Daya Manusia Yang Berkualitas Dan Berwawasan Lingkungan	Jumlah Dokumen	100%	273,000,000	Dinas Lingkungan Hidup
2	1	3			PROGRAM PENGENDALIAN PENCEMARAN DAN/ATAU KERUSAKAN LINGKUNGAN HIDUP	Tingkat Adaptasi dan Mitigasi Perubahan iklim	Persen		Persen	100 Persen	2,791,932,090						100 Persen	2,931,528,695	
2	1	3	2.0		Pencegahan Pencemaran dan/atau Kerusakan Lingkungan Hidup Kabupaten/Kota	Terlaksananya Pencegahan Pencemaran dan atau Kerusakan Lingkungan Hidup Kabupaten atau Kota	%		%	100%	2,791,932,090						100%	2,931,528,695	
2	11	3	2.0	1	Koordinasi, Sinkronisasi, dan Pelaksanaan Pencegahan Pencemaran Lingkungan Hidup Dilaksanakan terhadap Media Tanah, Air, Udara, dan Laut	Jumlah Titik Pantau kualitas air	70 Titik			70 Titik	200,000,000	Kab. Purwakarta, Purwakarta, Sindangkasih	[DANA UMUM] - PENDAPATAN ASLI DAERAH (PAD)		Peningkatan Sumber Daya Manusia Yang Berkualitas Dan Berwawasa	Titik Pantau	70 Titik	210,000,000	Dinas Lingkungan Hidup
				Jumlah Titik Pantau Kualitas udara		2 Titik			2 Titik										

Kode					Urusan/ Bidang Urusan/ Program/ Kegiatan/ Sub Kegiatan	Indikator Program/ Kegiatan/ Sub Kegiatan	Target Akhir Periode RPJMD	Realisas i Capaian RKPD Tahun 2020	Prakiraa n Capaian Target RKPD Tahun 2021	Capaian Kinerja dan Kerangka Pendanaan						Kelompok Sasaran	Prakiraan Maju Rencana Tahun 2023		Perangkat Daerah Penanggun g Jawab
										Target 2022	Pagu Indikatif	Lokasi	Sumber Dana	Prioritas			Target	Pagu Indikatif	
														Nasional	Daerah				
														n Lingkungan					
2	11	3	2.0 1	2	Koordinasi, Sinkronisasi dan Pelaksanaan Pengendalian Emisi Gas Rumah Kaca, Mitigasi dan Adaptasi Perubahan Iklim	Titik Lokasi	5 lokasi			5 lokasi	150,000,000	Kab. Purwakarta, Purwakarta, Sindangkasih	[DANA UMUM] - PENDAPATAN ASLI DAERAH (PAD)		Peningkata n Sumber Daya Manusia Yang Berkualitas Dan Berwawasa n Lingkungan	Titik Pantau	5 lokasi	157,500,000	Dinas Lingkungan Hidup
2	11	3	2.0 1	3	Pengelolaan Laboratorium Lingkungan Hidup Kabupaten/Kota	Jenis	5 Jenis			5 Jenis	2,441,932,090	Kab. Purwakarta, Purwakarta, Sindangkasih	[DANA UMUM] - PENDAPATAN ASLI DAERAH (PAD)		Peningkata n Sumber Daya Manusia Yang Berkualitas Dan Berwawasa n Lingkungan	Titik Pantau	5 Jenis	2,564,028,695	Dinas Lingkungan Hidup
													[DANA KHUSUS] - DAK Fisik - Bidang Lingkungan Hidup dan Kehutanan - Penugasan - Lingkungan Hidup						
2	11	3	2.0 2		Penanggulangan Pencemaran dan/atau Kerusakan Lingkungan Hidup Kabupaten/Kota						0							0	
2	11	3	2.0 2	2	Pengisolasian Pencemaran dan/atau Kerusakan Lingkungan Hidup						0							0	Dinas Lingkungan Hidup
2	11	4			PROGRAM PENGELOLAAN KEANEKARAGAMAN HAYATI (KEHATI)	Jumlah Dokumen Rencana Pengelolaan Keanekaragaman Hayati yang disusun	Dokumen		Dokumen	1 Dokumen	100,000,000						1 Dokumen	105,000,000	
2	11	4	2.0 1		Pengelolaan Keanekaragaman Hayati Kabupaten/Kota	Terlaksananya Pengelolaan Keanekaragaman hayati	%		%	100%	100,000,000						100%	105,000,000	

*Rencana Kerja Pemerintah Daerah (RKPD)
Kabupaten Purwakarta Tahun 2022*

Kode					Urusan/ Bidang Urusan/ Program/ Kegiatan/ Sub Kegiatan	Indikator Program/ Kegiatan/ Sub Kegiatan	Target Akhir Periode RPJMD	Realisas i Capaian RKPD Tahun 2020	Prakiraa n Capaian Target RKPD Tahun 2021	Capaian Kinerja dan Kerangka Pendanaan						Kelompok Sasaran	Prakiraan Maju Rencana Tahun 2023		Perangkat Daerah Penanggun g Jawab
										Target 2022	Pagu Indikatif	Lokasi	Sumber Dana	Prioritas			Target	Pagu Indikatif	
														Nasional	Daerah				
2	11	4	2.0 1	1	Penyusunan dan Penetapan Rencana Pengelolaan Keanekaragaman Hayati	titik lokasi	12 lokasi			12 lokasi	100,000,000	Kab. Purwakarta, Purwakarta, Sindangkasih	[DANA UMUM] - PENDAPATA N ASLI DAERAH (PAD)	Membangun Lingkungan Hidup, Meningkatka n Ketahanan Bencana Dan Perubahan Iklim	Peningkata n Sumber Daya Manusia Yang Berkualitas Dan Berwawasa n Lingkungan	Titik Lokasi	12 lokasi	105,000,000	Dinas Lingkungan Hidup
2	1 1	5			PROGRAM PENGENDALIAN BAHAN BERBAHAYA DAN BERACUN (B3) DAN LIMBAH BAHAN BERBAHAYA DAN BERACUN (LIMBAH B3)	Persentase Target Pembinaan	Persen		Persen	100 Persen	450,000,000						100 Persen	472,500,000	
2	1 1	5	2.0 1		Penyimpanan Sementara Limbah B3	Terlaksananya verifikasi lapangan untuk memastikan pemenuhan persyaratan administrasi dan teknis penyimpanan sementara limbah B3	%		%	100%	100,000,000						100%	105,000,000	
2	11	5	2.0 1	2	Verifikasi Lapangan untuk Memastikan Pemenuhan Persyaratan Administrasi dan Teknis Penyimpanan Sementara Limbah B3	Perusahaan	74 perusahaa n			74 perusahaa n	100,000,000	Kab. Purwakarta, Purwakarta, Sindangkasih	[DANA UMUM] - PENDAPATA N ASLI DAERAH (PAD)		Peningkata n Sumber Daya Manusia Yang Berkualitas Dan Berwawasa n Lingkungan	Perusahaa n dan Kelompok Usaha	74 perusahaa n	105,000,000	Dinas Lingkungan Hidup
2	1 1	5	2.0 2		Pengumpulan Limbah B3 dalam 1 (satu) Daerah Kabupaten/Kota	Terlaksananya Pengumpulan Limbah B3 dalam 1 Daerah Kabupaten atau kota	%		%	100%	350,000,000						100%	367,500,000	
2	11	5	2.0 2	2	Koordinasi dan Sinkronisasi Pengelolaan Limbah B3 dengan Pemerintah Provinsi dalam Rangka Pengangkutan, Pemanfaatan,	Jumlah perusahaan yang dibina dan diawasi pengelolaan lingkungan hidup	200 perusahaa n			200 perusahaa n	350,000,000	Kab. Purwakarta, Purwakarta, Sindangkasih	[DANA UMUM] - PENDAPATA N ASLI DAERAH (PAD)	Membangun Lingkungan Hidup, Meningkatka n Ketahanan Bencana Dan Perubahan Iklim	Peningkata n Sumber Daya Manusia Yang Berkualitas Dan Berwawasa	Perusahaa n dan Kelompok Usaha	200 perusahaa n	367,500,000	Dinas Lingkungan Hidup
						Persentase kajian ecovarian bantaran	100 persen			100 persen							100 persen		

*Rencana Kerja Pemerintah Daerah (RKPD)
Kabupaten Purwakarta Tahun 2022*

Kode					Urusan/ Bidang Urusan/ Program/ Kegiatan/ Sub Kegiatan	Indikator Program/ Kegiatan/ Sub Kegiatan	Target Akhir Periode RPJMD	Realisasi Capaian RKPD Tahun 2020	Prakiraan Capaian Target RKPD Tahun 2021	Capaian Kinerja dan Kerangka Pendanaan				Kelompok Sasaran	Prakiraan Maju Rencana Tahun 2023		Perangkat Daerah Penanggung Jawab		
										Target 2022	Pagu Indikatif	Lokasi	Sumber Dana		Prioritas			Target	Pagu Indikatif
															Nasional	Daerah			
					Pengolahan, dan/atau Penimbunan	sungai cilamaya segmen purwakarta							n Lingkungan						
2	1	6			PROGRAM PEMBINAAN DAN PENGAWASAN TERHADAP IZIN LINGKUNGAN DAN IZIN PERLINDUNGAN DAN PENGELOLAAN LINGKUNGAN HIDUP (PPLH)	Jumlah Sosialisasi Penegakan Hukum Lingkungan ke Perusahaan Yang Ada di Purwakarta	Lokasi		Lokasi	6 Lokasi	400,000,000				6 Lokasi	417,000,000			
2	1	6	2.0	1	Pembinaan dan Pengawasan Terhadap Usaha dan/atau Kegiatan yang Izin Lingkungan dan Izin PPLH diterbitkan oleh Pemerintah Daerah Kabupaten/Kota	Terlaksananya Pembinaan dan Pengawasan Terhadap usaha dan atau Kegiatan yang izin Lingkungan dan Izin PPLH diterbitkan oleh Pemerintah Daerah Kabupaten atau Kota	%	%	100%	400,000,000					100%	417,000,000			
2	11	6	2.0	1	Fasilitasi Pemenuhan Ketentuan dan Kewajiban Izin Lingkungan dan/atau Izin PPLH	Perusahaan	60 perusahaa n			60 perusahaa n	125,000,000	Kab. Purwakarta, Purwakarta, Sindangkasih	[DANA UMUM] - PENDAPATA N ASLI DAERAH (PAD)	Membangun Lingkungan Hidup, Meningkatka n Ketahanan Bencana Dan Perubahan Iklim	Peningkata n Sumber Daya Manusia Yang Berkualitas Dan Berwawasa n Lingkungan	Masyaraka t Perusahaa n dan Kelompok Usaha	60 perusahaa n	131,250,000	Dinas Lingkungan Hidup
2	11	6	2.0	3	Pengawasan Usaha dan/atau Kegiatan yang Izin Lingkungan Hidup, Izin PPLH yang Diterbitkan oleh Pemerintah Daerah Kabupaten/Kota	Sumber Daya Manusia	30 orang			30 orang	75,000,000	Kab. Purwakarta, Purwakarta, Sindangkasih	[DANA UMUM] - PENDAPATA N ASLI DAERAH (PAD)	Membangun Lingkungan Hidup, Meningkatka n Ketahanan Bencana Dan Perubahan Iklim	Peningkata n Sumber Daya Manusia Yang Berkualitas Dan Berwawasa n Lingkungan	Masyaraka t Perusahaa n dan Kelompok Usaha	30 orang	75,750,000	Dinas Lingkungan Hidup
2	11	6	2.0	4	Koordinasi dan Sinkronisasi Pengawasan dan Penerapan Sanksi Upaya dan Rencana PPLH	Penerimaan pengaduan	4 kasus			4 kasus	200,000,000	Kab. Purwakarta, Purwakarta, Sindangkasih	[DANA UMUM] - PENDAPATA N ASLI DAERAH (PAD)	Membangun Lingkungan Hidup, Meningkatka n Ketahanan Bencana Dan	Peningkata n Sumber Daya Manusia Yang Berkualitas Dan	Masyaraka t Perusahaa n dan Kelompok Usaha	4 kasus	210,000,000	Dinas Lingkungan Hidup

Kode					Urusan/ Bidang Urusan/ Program/ Kegiatan/ Sub Kegiatan	Indikator Program/ Kegiatan/ Sub Kegiatan	Target Akhir Periode RPJMD	Realisas i Capaian RKPD Tahun 2020	Prakiraa n Capaian Target RKPD Tahun 2021	Capaian Kinerja dan Kerangka Pendanaan						Kelompok Sasaran	Prakiraan Maju Rencana Tahun 2023		Perangkat Daerah Penanggun g Jawab
										Target 2022	Pagu Indikatif	Lokasi	Sumber Dana	Prioritas			Target	Pagu Indikatif	
														Nasional	Daerah				
														Perubahan Iklim	Berwawasa n Lingkungan				
2	1	8			PROGRAM PENINGKATAN PENDIDIKAN, PELATIHAN DAN PENYULUHAN LINGKUNGAN HIDUP UNTUK MASYARAKAT	Persentase peningkatan pendidikan dan penyuluhan lingkungan hidup yang ditangani	Persen		Persen	100 Persen	850,000,000						100 Persen	892,500,000	
2	1	8	2.0		Penyelenggaraan Pendidikan, Pelatihan, dan Penyuluhan Lingkungan Hidup untuk Lembaga Kemasyarakatan Tingkat Daerah Kabupaten/Kota	Terlaksananya Penyelenggaraan Pendidikan Pelatihan dan Penyuluhan Lingkungan Hidup untuk Lembaga Kemasyarakatan Tingkat Daerah Kabupaten atau Kota	%	%	100%	850,000,000							100%	892,500,000	
2	11	8	2.0	2	Pendampingan Gerakan Peduli Lingkungan Hidup	Lokasi	3 lokasi			3 lokasi	350,000,000	Kab. Purwakarta, Purwakarta, Sindangkasih	[DANA UMUM] - PENDAPATA N ASLI DAERAH (PAD)		Peningkata n Sumber Daya Manusia Yang Berkualitas Dan Berwawasa n Lingkungan	Lokasi Titik Pantau	3 lokasi	367,500,000	Dinas Lingkungan Hidup
						Titik Pantau	3 Titik			3 Titik							3 Titik		
2	11	8	2.0	3	Penyelenggaraan Penyuluhan dan Kampanye Lingkungan Hidup	Kegiatan	3 Kegiatan			3 Kegiatan	500,000,000	Kab. Purwakarta, Purwakarta, Sindangkasih	[DANA UMUM] - PENDAPATA N ASLI DAERAH (PAD)		Peningkata n Sumber Daya Manusia Yang Berkualitas Dan Berwawasa n Lingkungan	Lokasi Titik Pantau	3 Kegiatan	525,000,000	Dinas Lingkungan Hidup
						Titik Pantau	6 Titik			6 Titik							6 Titik		
2	1	9			PROGRAM PENGHARGAAN LINGKUNGAN HIDUP UNTUK MASYARAKAT	Persentase kegiatan PROPERDA yang dilaksanakan	Persen		Persen	100 Persen	150,000,000						100 Persen	157,500,000	
2	1	9	2.0		Pemberian Penghargaan Lingkungan Hidup	Terlaksananya Pemberian Penghargaan	%	%	100%	150,000,000							100%	157,500,000	

*Rencana Kerja Pemerintah Daerah (RKPD)
Kabupaten Purwakarta Tahun 2022*

Kode					Urusan/ Bidang Urusan/ Program/ Kegiatan/ Sub Kegiatan	Indikator Program/ Kegiatan/ Sub Kegiatan	Target Akhir Periode RPJMD	Realisas i Capaian RKPD Tahun 2020	Prakiraa n Capaian Target RKPD Tahun 2021	Capaian Kinerja dan Kerangka Pendanaan						Kelompok Sasaran	Prakiraan Maju Rencana Tahun 2023		Perangkat Daerah Penanggun g Jawab
										Target 2022	Pagu Indikatif	Lokasi	Sumber Dana	Prioritas			Target	Pagu Indikatif	
														Nasional	Daerah				
					Tingkat Daerah Kabupaten/Kota	Lingkungan Hidup Tingkat Daerah Kabupaten atau Kota													
2	11	9	2.0 1	1	Penilaian Kinerja Masyarakat/Lembaga Masyarakat/Dunia Usaha/Dunia Pendidikan/ Filantropi dalam Perlindungan dan Pengelolaan Lingkungan Hidup	Peserta kegiatan Properda	24 perusahaa n			24 perusahaa n	150,000,000	Kab. Purwakarta, Purwakarta, Sindangkasih	[DANA UMUM] - PENDAPATA N ASLI DAERAH (PAD)		Peningkata n Sumber Daya Manusia Yang Berkualitas Dan Berwawasa n Lingkungan	Perusahaa n	24 perusahaa n	157,500,000	Dinas Lingkungan Hidup
2	1 1	1 0			PROGRAM PENANGANAN PENGADUAN LINGKUNGAN HIDUP	Persentase pengaduan yang ditangani	Persen		Persen	100 Persen	75,000,000						100 Persen	78,750,000	
2	1 1	1 0	2.0 1		Penyelesaian Pengaduan Masyarakat di Bidang Perlindungan dan Pengelolaan Lingkungan Hidup (PPLH) Kabupaten/Kota	Tercapainya Pengelolaan Pengaduan Masyarakat di Bidang Perlindungan dan Pengelolaan Lingkungan Hidup (pplh) Kabupaten/Kota	%		%	100%	75,000,000						100%	78,750,000	
2	11	10	2.0 1	1	Pengelolaan Pengaduan Masyarakat terhadap PPLH Kabupaten/Kota	Persentase monitoring pengaduan yang dicapai	100%			100%	75,000,000	Kab. Purwakarta, Purwakarta, Sindangkasih	[DANA UMUM] - PENDAPATA N ASLI DAERAH (PAD)	Membangun Lingkungan Hidup, Meningkatka n Ketahanan Bencana Dan Perubahan Iklim	Peningkata n Sumber Daya Manusia Yang Berkualitas Dan Berwawasa n Lingkungan	masyaraka t perusahaa n dan kelompok usaha	100%	78,750,000	Dinas Lingkungan Hidup
2	1 1	1 1			PROGRAM PENGELOLAAN PERSAMPAHAN	Persentase Layanan Persampahan	Persen		Persen	100 Persen	8,877,803,516						100 Persen	9,321,693,692	
2	1 1	1 1	2.0 1		Pengelolaan Sampah	Terlaksananya Pengelolaan Sampah	%		%	100%	8,802,803,516						100%	9,242,943,692	
2	11	11	2.0 1	2	Pengurangan Sampah dengan melakukan	Jumlah kompos yang dihasilkan	30 ton			30 ton	175,000,000	Kab. Purwakarta,	[DANA UMUM] -		Peningkata n Sumber	Masyaraka t	30 ton	183,750,000	

*Rencana Kerja Pemerintah Daerah (RKPD)
Kabupaten Purwakarta Tahun 2022*

Kode					Urusan/ Bidang Urusan/ Program/ Kegiatan/ Sub Kegiatan	Indikator Program/ Kegiatan/ Sub Kegiatan	Target Akhir Periode RPJMD	Realisas i Capaian RKPD Tahun 2020	Prakiraa n Capaian Target RKPD Tahun 2021	Capaian Kinerja dan Kerangka Pendanaan						Kelompok Sasaran	Prakiraan Maju Rencana Tahun 2023		Perangkat Daerah Penanggun g Jawab
										Target 2022	Pagu Indikatif	Lokasi	Sumber Dana	Prioritas			Target	Pagu Indikatif	
														Nasional	Daerah				
					Pembatasan, Pendauren Ulang dan Pemanfaatan Kembali	Jumlah tempat sampah tematik	56 unit			56 unit		Purwakarta, Sindangkasih	PENDAPATA N ASLI DAERAH (PAD)		Daya Manusia Yang Berkualitas Dan Berwawasa n Lingkungan		56 unit		Dinas Lingkungan Hidup
2	11	11	2.0 1	3	Penanganan Sampah dengan melakukan Pemilahan, Pengumpulan, Pengangkutan, Pengolahan, dan Pemrosesan Akhir Sampah di TPA/TPST/SPA Kabupaten/Kota	Jumlah Tanah Urugan (Landfill) di TPA	1319 m3			1319 m3	1,525,000,000	Kab. Purwakarta, Purwakarta, Sindangkasih	[DANA UMUM] - PENDAPATA N ASLI DAERAH (PAD)		Peningkata n Sumber Daya Manusia Yang Berkualitas Dan Berwawasa n Lingkungan	Masyaraka t	1319 m3	1,601,250,000	Dinas Lingkungan Hidup
						Jumlah TPS Yang ditata	2 unit	2 unit											
						Persentase Peningkatan Emplacement Kantor TPA Cikolotok	100%	100%											
						PerusahaaPersentas e Kompensasi TPA Cikolotok Desa Margasari	100%	100%											
2	11	11	2.0 1	4	Peningkatan Peran serta Masyarakat dalam Pengelolaan Persampahan	Jumlah bolp palp yang dibutuhkan	11 buah			11 buah	600,000,000	Kab. Purwakarta, Purwakarta, Sindangkasih	[DANA UMUM] - PENDAPATA N ASLI DAERAH (PAD)		Peningkata n Sumber Daya Manusia Yang Berkualitas Dan Berwawasa n Lingkungan	Masyaraka t	11 buah	630,000,000	Dinas Lingkungan Hidup
						Jumlah ekstra fooding	1000 dus	1000 dus											
						Jumlah kendaraan operasional pengangkut sampah	1 Paket	1 Paket											
						Jumlah pompa mesin sedot tinja yang dibutuhkan	4 unit	4 unit											
						Persentase operasional bank sampah induk Purwakarta	100 Persen	100 Persen											
2	11	11	2.0 1	5	Koordinasi dan Sinkronisasi Penyediaan Sarana dan Prasarana Pengelolaan Persampahan	Jumlah pengadaan bin sampah	69 unit			69 unit	6,502,803,516	Semua Kabupaten/Kot a, Semua Kecamatan, Semua Kelurahan	[DANA UMUM] - PENDAPATA N ASLI DAERAH (PAD)		Peningkata n Sumber Daya Manusia Yang Berkualitas	Masyaraka t	69 unit	6,827,943,692	Dinas Lingkungan Hidup

Kode					Urusan/ Bidang Urusan/ Program/ Kegiatan/ Sub Kegiatan	Indikator Program/ Kegiatan/ Sub Kegiatan	Target Akhir Periode RPJMD	Realisas i Capaian RKPD Tahun 2020	Prakiraa n Capaian Target RKPD Tahun 2021	Capaian Kinerja dan Kerangka Pendanaan						Kelompok Sasaran	Prakiraan Maju Rencana Tahun 2023		Perangkat Daerah Penanggun g Jawab	
										Target 2022	Pagu Indikatif	Lokasi	Sumber Dana	Prioritas			Target	Pagu Indikatif		
														Nasional	Daerah					
						Jumlah pengadaan peralatan teknis	1 paket			1 paket		Kab. Purwakarta, Purwakarta, Sindangkasih	[DANA KHUSUS] - DAK Fisik - Bidang Lingkungan Hidup dan Kehutanan - Penugasan - Lingkungan Hidup		Dan Berwawasa n Lingkungan		1 paket			
						Jumlah unit mobil kebersihan	2 unit			2 unit							2 unit			
						Persentase DAK yang dicapai	100%			100%							100%			
						Persentase peningkatan jalan menuju TPA cikolotok	100%			100%							100%			
2	11	11	2.01	7	Penyediaan Sarana dan Prasarana Pengelolaan Persampahan di TPA/TPST/SPA Kabupaten/Kota						0				Masyaraka t			0	Dinas Lingkungan Hidup	
2	11	11	2.03		Pembinaan dan Pengawasan Pengelolaan Sampah yang Diselenggarakan oleh Pihak Swasta	Terlaksananya Pembinaan dan Pengawasan Pengelolaan Sampah yang Diselenggarakan oleh Pihak Swasta	%		%	100%	75,000,000						100%	78,750,000		
2	11	11	2.03	2	Penyusunan dan Pelaksanaan Penilaian Kinerja Pengelolaan Sampah	Jumlah Honor Tenaga Petugas Kebersihan	66 orang			66 orang	75,000,000	Kab. Purwakarta, Purwakarta, Sindangkasih	[DANA UMUM] - PENDAPATAN ASLI DAERAH (PAD)	Membangun Lingkungan Hidup, Meningkatkan Ketahanan Bencana Dan Perubahan Iklim	Peningkata n Sumber Daya Manusia Yang Berkualitas Dan Berwawasa n Lingkungan	Masyaraka t	66 orang	78,750,000	Dinas Lingkungan Hidup	
TOTAL											45,074,061,740								72,873,698,642	

13. DINAS KEPENDUDUKAN DAN PENCATATAN SIPIL

Kode					Urusan/ Bidang Urusan/ Program/ Kegiatan/ Sub Kegiatan	Indikator Program/ Kegiatan/ Sub Kegiatan	Target Akhir Periode RPJMD	Realisas i Capaian RKPD Tahun 2020	Prakiraan Capaian Target RKPD Tahun 2021	Capaian Kinerja dan Kerangka Pendanaan						Kelompo k Sasaran	Prakiraan Maju Rencana Tahun 2023		Perangkat Daerah Penanggung Jawab
										Target 2022	Pagu Indikatif	Lokasi	Sumber Dana	Prioritas			Target	Pagu Indikatif	
														Nasional	Daerah				
2					URUSAN PEMERINTAHAN WAJIB YANG TIDAK BERKAITAN DENGAN PELAYANAN DASAR														
2	1 2				URUSAN PEMERINTAHAN BIDANG ADMINISTRASI KEPENDUDUKAN DAN PENCATATAN SIPIL						19,236,458,66 2						21,148,104,52 8		
2	1 2	1			PROGRAM PENUNJANG URUSAN Pemerintahan DAERAH KABUPATEN/ KOT A	Capaian SAKIP Perangkat Daerah; Persentase Pemenuhan Penunjang Pelayanan Perkantoran	Opini; Persen		Opini; Persen	BB; 80 Opini; Persen	17,036,458,66 2					BB; 80 Opini; Persen	18,728,104,52 8		
2	1 2	1	2.0 1		Perencanaan, Penganggaran, dan Evaluasi Kinerja Perangkat Daerah	Jumlah dokumen yang disusun	Dokumen		Dokumen	3 Dokumen	60,000,000						3 Dokumen	66,000,000	
2	12	1	2.0 1	1	Penyusunan Dokumen Perencanaan Perangkat Daerah	Jumlah Dokumen Perencanaan	2 Dokumen			2 Dokumen	30,000,000	Kab. Purwakarta , Purwakarta , Nagri Tengah	[DANA UMUM] - PENDAPATA N ASLI DAERAH (PAD)	Peningkatan Penyelenggaraa n Good Governance yang Berbasis IPTEK	0	2 Dokumen	33,000,000	Dinas Kependuduka n dan Pencatatan Sipil	
2	12	1	2.0 1	6	Koordinasi dan Penyusunan Laporan Capaian Kinerja dan Ikhtisar Realisasi Kinerja SKPD	Jumlah Dokumen LAKIP	1 Dokumen			1 Dokumen	30,000,000	Kab. Purwakarta , Purwakarta , Nagri Tengah	[DANA UMUM] - PENDAPATA N ASLI DAERAH (PAD)	Peningkatan Penyelenggaraa n Good Governance yang Berbasis IPTEK	0	1 Dokumen	33,000,000	Dinas Kependuduka n dan Pencatatan Sipil	
2	1 2	1	2.0 2		Administrasi Keuangan Perangkat Daerah	Jumlah Tenaga ASN dan PTT	Orang		Orang	110 Orang	12,015,000,00 0					110 Orang	13,216,500,00 0		
2	12	1	2.0 2	1	Penyediaan Gaji dan Tunjangan ASN	Jumlah ASN yang mendapat Gaji dan Tunjangan	106 Orang			106 Orang	12,000,000,000	Kab. Purwakarta , Purwakarta , Nagri Tengah	[DANA UMUM] - PENDAPATA N ASLI DAERAH (PAD)	Peningkatan Penyelenggaraa n Good Governance yang Berbasis IPTEK	0	106 Orang	13,200,000,000	Dinas Kependuduka n dan Pencatatan Sipil	
2	12	1	2.0 2	5	Koordinasi dan Penyusunan Laporan Keuangan Akhir Tahun SKPD	Jumlah Dokumen Laporan Keuangan Akhir Tahun SKPD	1 Dokumen			1 Dokumen	15,000,000	Kab. Purwakarta , Purwakarta , Nagri Tengah	[DANA UMUM] - PENDAPATA N ASLI DAERAH (PAD)	Peningkatan Penyelenggaraa n Good Governance yang Berbasis IPTEK	0	1 Dokumen	16,500,000	Dinas Kependuduka n dan Pencatatan Sipil	

Kode					Urusan/ Bidang Urusan/ Program/ Kegiatan/ Sub Kegiatan	Indikator Program/ Kegiatan/ Sub Kegiatan	Target Akhir Periode RPJMD	Realisas i Capaian RKPD Tahun 2020	Prakiraan Capaian Target RKPD Tahun 2021	Capaian Kinerja dan Kerangka Pendanaan					Kelompo k Sasaran	Prakiraan Maju Rencana Tahun 2023		Perangkat Daerah Penanggung Jawab	
										Target 2022	Pagu Indikatif	Lokasi	Sumber Dana	Prioritas		Target	Pagu Indikatif		
														Nasional					Daerah
2	1 2	1	2.0 5		Administrasi Kepegawaian Perangkat Daerah	Terlaksananya sosialisasi, pengadaan pakaian dinas dan atribut, dan bimbingan teknis implementasi	Item		Item	3 Item	470,000,000					3 Item	505,000,000		
2	12	1	2.0 5	2	Pengadaan Pakaian Dinas Beserta Atribut Kelengkapannya	Tersedianya pakaian olahraga dan batik	212 Stel			212 Stel	170,000,000	Kab. Purwakarta , Purwakarta , Nagri Tengah	[DANA UMUM] - PENDAPATA N ASLI DAERAH (PAD)		Peningkatan Penyelenggaraa n Good Governance yang Berbasis IPTEK	0	212 Stel	175,000,000	Dinas Kependuduka n dan Pencatatan Sipil
2	12	1	2.0 5	1 0	Sosialisasi Peraturan Perundang- Undangan	Jumlah Komponen Instalasi Listrik yang dibutuhkan/Peneranga n Bangunan Kantor	15 Jenis			15 Jenis	250,000,000	Kab. Purwakarta , Purwakarta , Nagri Tengah	[DANA UMUM] - PENDAPATA N ASLI DAERAH (PAD)		Peningkatan Penyelenggaraa n Good Governance yang Berbasis IPTEK	0	15 Jenis	275,000,000	Dinas Kependuduka n dan Pencatatan Sipil
2	12	1	2.0 5	1 1	Bimbingan Teknis Implementasi Peraturan Perundang- Undangan	Jumlah Pegawai yang mengikuti BINTEK	120 Orang			120 Orang	50,000,000	Kab. Purwakarta , Purwakarta , Nagri Tengah	[DANA UMUM] - PENDAPATA N ASLI DAERAH (PAD)		Peningkatan Penyelenggaraa n Good Governance yang Berbasis IPTEK	0	120 Orang	55,000,000	Dinas Kependuduka n dan Pencatatan Sipil
2	1 2	1	2.0 6		Administrasi Umum Perangkat Daerah	Jumlah administrasi keuangan perangkat daerah yang dibutuhkan	Item		Item	6 Item	2,889,458,662					6 Item	3,178,404,528		
2	12	1	2.0 6	1	Penyediaan Komponen Instalasi Listrik/Penerangan Bangunan Kantor	Jumlah Komponen Instalasi Listrik yang dibutuhkan/Peneranga n Bangunan Kantor	15 Jenis			15 Jenis	65,000,000	Kab. Purwakarta , Purwakarta , Nagri Tengah	[DANA UMUM] - PENDAPATA N ASLI DAERAH (PAD)		Peningkatan Penyelenggaraa n Good Governance yang Berbasis IPTEK	0	15 Jenis	71,500,000	Dinas Kependuduka n dan Pencatatan Sipil
2	12	1	2.0 6	2	Penyediaan Peralatan dan Perlengkapan Kantor	Jumlah Peralatan Gedung yang dibutuhkan	5 item			5 item	2,144,458,662	Kab. Purwakarta , Purwakarta , Nagri Tengah	[DANA UMUM] - PENDAPATA N ASLI DAERAH (PAD)		Peningkatan Penyelenggaraa n Good Governance yang Berbasis IPTEK	0	5 item	2,358,904,528	Dinas Kependuduka n dan Pencatatan Sipil
						Jumlah Perlengkapan Gedung yang dibutuhkan	7 item			7 item							7 item		
2	12	1	2.0 6	3	Penyediaan Peralatan Rumah Tangga	Jumlah item Peralatan Rumah Tangga yang dibutuhkan	40 item			40 item	30,000,000	Kab. Purwakarta , Purwakarta , Nagri Tengah	[DANA UMUM] - PENDAPATA N ASLI DAERAH (PAD)		Peningkatan Penyelenggaraa n Good Governance yang Berbasis IPTEK	0	40 item	33,000,000	Dinas Kependuduka n dan Pencatatan Sipil

Kode					Urusan/ Bidang Urusan/ Program/ Kegiatan/ Sub Kegiatan	Indikator Program/ Kegiatan/ Sub Kegiatan	Target Akhir Periode RPJMD	Realisas i Capaian RKPD Tahun 2020	Prakiraan Capaian Target RKPD Tahun 2021	Capaian Kinerja dan Kerangka Pendanaan						Kelompo k Sasaran	Prakiraan Maju Rencana Tahun 2023		Perangkat Daerah Penanggung Jawab
										Target 2022	Pagu Indikatif	Lokasi	Sumber Dana	Prioritas			Target	Pagu Indikatif	
														Nasional	Daerah				
2	12	1	2.0 6	4	Penyediaan Bahan Logistik Kantor	Jumlah Alat Tulis Kantor yang dibutuhkan	38 Jenis			38 Jenis	365,000,000	Kab. Purwakarta , Purwakarta , Nagri Tengah	[DANA UMUM] - PENDAPATA N ASLI DAERAH (PAD)		Peningkatan Penyelenggaraa n Good Governance yang Berbasis IPTEK	0	38 Jenis	401,500,000	Dinas Kependuduka n dan Pencatatan Sipil
						Jumlah Makan dan Minum Tamu dan Rapat Kantor yang dibutuhkan	950 Box	950 Box									950 Box		
2	12	1	2.0 6	5	Penyediaan Barang Cetakan dan Penggandaan	Jumlah Barang Cetakan dan Penggandaan yang dibutuhkan	9 Jenis			9 Jenis	75,000,000	Kab. Purwakarta , Purwakarta , Nagri Tengah	[DANA UMUM] - PENDAPATA N ASLI DAERAH (PAD)		Peningkatan Penyelenggaraa n Good Governance yang Berbasis IPTEK	0	9 Jenis	82,500,000	Dinas Kependuduka n dan Pencatatan Sipil
2	12	1	2.0 6	9	Penyelenggaraan Rapat Koordinasi dan Konsultasi SKPD	Frekwensi Rapat Koordinasi dan Konsultasi keluar Daerah	130 HOK			130 HOK	210,000,000	Kab. Purwakarta , Purwakarta , Nagri Tengah	[DANA UMUM] - PENDAPATA N ASLI DAERAH (PAD)		Peningkatan Penyelenggaraa n Good Governance yang Berbasis IPTEK	0	130 HOK	231,000,000	Dinas Kependuduka n dan Pencatatan Sipil
2	12	1	2.0 7		Pengadaan Barang Milik Daerah Penunjang Urusan Pemerintah Daerah	Jumlah pengadaan barang milik daerah yang dibutuhkan	Unit		Unit	1 Unit	160,000,000						1 Unit	176,000,000	
2	12	1	2.0 7	1	Pengadaan Sarana dan Prasarana Pendukung Gedung Kantor atau Bangunan Lainnya	Jumlah Pemeliharaan Rutin/Berkala Gedung Kantor	1 Unit			1 Unit	160,000,000	Kab. Purwakarta , Purwakarta , Nagri Tengah	[DANA UMUM] - PENDAPATA N ASLI DAERAH (PAD)		Peningkatan Penyelenggaraa n Good Governance yang Berbasis IPTEK	0	1 Unit	176,000,000	Dinas Kependuduka n dan Pencatatan Sipil
2	12	1	2.0 8		Penyediaan Jasa Penunjang Urusan Pemerintahan Daerah	Jumlah bahan jasa yang dibutuhkan	Item		Item	3 Item	1,225,000,000						3 Item	1,347,500,000	
2	12	1	2.0 8	1	Penyediaan Jasa Surat Menyurat	Jumlah Bahan Surat Menyurat yang dibutuhkan	900 Materai			900 Materai	125,000,000	Kab. Purwakarta , Purwakarta , Nagri Tengah	[DANA UMUM] - PENDAPATA N ASLI DAERAH (PAD)		Peningkatan Penyelenggaraa n Good Governance yang Berbasis IPTEK	0	900 Materai	137,500,000	Dinas Kependuduka n dan Pencatatan Sipil
2	12	1	2.0 8	2	Penyediaan Jasa Komunikasi, Sumber Daya Air dan Listrik	Jumlah Rekening yang dibayarkan perbulan	9 Rekening			9 Rekening	750,000,000	Kab. Purwakarta , Purwakarta , Nagri Tengah	[DANA UMUM] - PENDAPATA N ASLI DAERAH (PAD)		Peningkatan Penyelenggaraa n Good Governance yang Berbasis IPTEK	0	9 Rekening	825,000,000	Dinas Kependuduka n dan Pencatatan Sipil

Kode					Urusan/ Bidang Urusan/ Program/ Kegiatan/ Sub Kegiatan	Indikator Program/ Kegiatan/ Sub Kegiatan	Target Akhir Periode RPJMD	Realisas i Capaian RKPD Tahun 2020	Prakiraan Capaian Target RKPD Tahun 2021	Capaian Kinerja dan Kerangka Pendanaan						Kelompo k Sasaran	Prakiraan Maju Rencana Tahun 2023		Perangkat Daerah Penanggung Jawab
										Target 2022	Pagu Indikatif	Lokasi	Sumber Dana	Prioritas			Target	Pagu Indikatif	
														Nasional	Daerah				
2	12	1	2.0 8	4	Penyediaan Jasa Pelayanan Umum Kantor	Jumlah Petugas Kebersihan Kantor	24 OB			24 OB	350,000,000	Kab. Purwakarta , Purwakarta , Nagri Tengah	[DANA UMUM] - PENDAPATA N ASLI DAERAH (PAD)		Peningkatan Penyelenggaraa n Good Governance yang Berbasis IPTEK	0	24 OB	385,000,000	Dinas Kependuduka n dan Pencatatan Sipil
2	1 2	1	2.0 9		Pemeliharaan Barang Milik Daerah Penunjang Urusan Pemerintahan Daerah	Jumlah pemeliharaan barang milik daerah yang dibutuhkan	Item		Item	3 Item	217,000,000						3 Item	238,700,000	
2	12	1	2.0 9	1	Penyediaan Jasa Pemeliharaan, Biaya Pemeliharaan dan Pajak Kendaraan Perorangan Dinas atau Kendaraan Dinas Jabatan	Jumlah Pemeliharaan Rutin/Berkala Kendaraan Dinas Operasional	11 Unit			11 Unit	25,000,000	Kab. Purwakarta , Purwakarta , Nagri Tengah	[DANA UMUM] - PENDAPATA N ASLI DAERAH (PAD)		Peningkatan Penyelenggaraa n Good Governance yang Berbasis IPTEK	0	11 Unit	27,500,000	Dinas Kependuduka n dan Pencatatan Sipil
2	12	1	2.0 9	2	Penyediaan Jasa Pemeliharaan, Biaya Pemeliharaan, Pajak, dan Perizinan Kendaraan Dinas Operasional atau Lapangan	Jumlah Pemeliharaan dan Perizinan Unit Kendaraan Roda 2	36 Unit			36 Unit	160,000,000	Kab. Purwakarta , Purwakarta , Nagri Tengah	[DANA UMUM] - PENDAPATA N ASLI DAERAH (PAD)		Peningkatan Penyelenggaraa n Good Governance yang Berbasis IPTEK	0	36 Unit	176,000,000	Dinas Kependuduka n dan Pencatatan Sipil
						Jumlah Pemeliharaan dan Perizinan Unit Kendaraan Roda 4	12 Unit			12 Unit									
2	12	1	2.0 9	6	Pemeliharaan Peralatan dan Mesin Lainnya	Jumlah Pemeliharaan Peralatan Gedung secara berkala	15 Unit			15 Unit	32,000,000	Kab. Purwakarta , Purwakarta , Nagri Tengah	[DANA UMUM] - PENDAPATA N ASLI DAERAH (PAD)		Peningkatan Penyelenggaraa n Good Governance yang Berbasis IPTEK	0	15 Unit	35,200,000	Dinas Kependuduka n dan Pencatatan Sipil
						Jumlah Pemeliharaan Rutin/Berkala Perlengkapan Gedung	20 Unit			20 Unit									
2	1 2	2			PROGRAM PENDAFTARAN PENDUDUK	Tingkat Kepemilikan Dokumen Kependudukan; Tingkat Kepemilikan KTP Elektronik Tingkat Kepemilikan Kartu Keluarga Tingkat Kepemilikan KIA Tingkat Kesadaran Masyarakat;	Persen		Persen	95; 95; 95; 95 Persen	262,000,000						95; 95; 95; 95 Persen	288,200,000	
2	1 2	2	2.0 1		Pelayanan Pendaftaran Penduduk	Jumlah lokasi Kegiatan Pelayanan Pendaftaran keliling (jemput bola)	Kecamatan		Kecamatan	17 Kecamatan	65,000,000						17 Kecamatan	71,500,000	

Rencana Kerja Pemerintah Daerah (RKPD)
Kabupaten Purwakarta Tahun 2022

Kode					Urusan/ Bidang Urusan/ Program/ Kegiatan/ Sub Kegiatan	Indikator Program/ Kegiatan/ Sub Kegiatan	Target Akhir Periode RPJMD	Realisas i Capaian RKPD Tahun 2020	Prakiraan Capaian Target RKPD Tahun 2021	Capaian Kinerja dan Kerangka Pendanaan				Kelompo k Sasaran	Prakiraan Maju Rencana Tahun 2023		Perangkat Daerah Penanggung Jawab		
										Target 2022	Pagu Indikatif	Lokasi	Sumber Dana		Prioritas			Target	Pagu Indikatif
															Nasional	Daerah			
2	12	2	2.0 1	4	Peningkatan Pelayanan Pendaftaran Penduduk	Frekwensi Kegiatan Pelayanan Kependudukan Keliling (Jemput Bola)	17 Kali			17 Kali	65,000,000	Kab. Purwakarta , Purwakarta , Nagri Tengah	[DANA UMUM] - PENDAPATA N ASLI DAERAH (PAD)		Peningkatan Penyelenggaraa n Good Governance yang Berbasis IPTEK	0	17 Kali	71,500,000	Dinas Kependuduka n dan Pencatatan Sipil
2	12	2	2.0 2		Penataan Pendaftaran Penduduk	Terlaksananya pengadaan dokumen pendaftaran penduduk	Kecamatan		Kecamatan	17 Kecamatan	67,000,000						17 Kecamatan	73,700,000	
2	12	2	2.0 2	2	Pengadaan Dokumen Kependudukan selain Blangko KTP-El, Formulir, dan Buku terkait Pendaftaran Penduduk sesuai dengan Kebutuhan	Jumlah Dokumen Kependudukan	100 Persen			100 Persen	67,000,000	Kab. Purwakarta , Purwakarta , Nagri Tengah	[DANA UMUM] - PENDAPATA N ASLI DAERAH (PAD)	Memperkuat Stabilitas Polhukhanka m Dan Transformasi Pelayanan Publik	Peningkatan Penyelenggaraa n Good Governance yang Berbasis IPTEK	0	100 Persen	73,700,000	Dinas Kependuduka n dan Pencatatan Sipil
2	12	2	2.0 3		Penyelenggaraan Pendaftaran Penduduk	Terlaksananya sosialisasi pendaftaran penduduk	Keacamata n		Keacamata n	17 Keacamata n	130,000,000						17 Keacamata n	143,000,000	
2	12	2	2.0 3	5	Sosialisasi Pendaftaran Penduduk	Banner	20 Set			20 Set	130,000,000	Kab. Purwakarta , Purwakarta , Nagri Tengah	[DANA UMUM] - PENDAPATA N ASLI DAERAH (PAD)		Peningkatan Penyelenggaraa n Good Governance yang Berbasis IPTEK	0	20 Set	143,000,000	Dinas Kependuduka n dan Pencatatan Sipil
						Iklan	1 Paket			1 Paket									
						Spanduk	10 Lembar			10 Lembar									
2	12	3			PROGRAM PENCATATAN SIPIIL	Tingkat Kepemilikan Dokumen Catatan Sipil : Tingkat Kepemilikan Akta Kelahiran; Tingkat Kepemilikan Akta Kematian; Tingkat Kepemilikan Akta Perkawinan; Tingkat kepemilikan Akta Perceraian;	Persen		Persen	95; 95; 95; 95 Persen	63,000,000						95; 95; 95; 95 Persen	69,300,000	
2	12	3	2.0 1		Pelayanan Pencatatan Sipil	Jumlah lokasi Kegiatan Pelayanan Pencatatan Sipil keliling (jemput bola)	Kecamatan		Kecamatan	17 Kecamatan	63,000,000						17 Kecamatan	69,300,000	
2	12	3	2.0 1	2	Peningkatan dalam Pelayanan Pencatatan Sipil	frekwensi Kegiatan Pelayanan Pencatatan Sipil Keliling (Jemput Bola)	17 Kali			17 Kali	63,000,000	Kab. Purwakarta , Purwakarta , Nagri Tengah	[DANA UMUM] - PENDAPATA N ASLI DAERAH (PAD)	Memperkuat Stabilitas Polhukhanka m Dan Transformasi Pelayanan Publik	Peningkatan Penyelenggaraa n Good Governance yang Berbasis IPTEK	0	17 Kali	69,300,000	Dinas Kependuduka n dan Pencatatan Sipil

Kode					Urusan/ Bidang Urusan/ Program/ Kegiatan/ Sub Kegiatan	Indikator Program/ Kegiatan/ Sub Kegiatan	Target Akhir Periode RPJMD	Realisasi i Capaian RKPD Tahun 2020	Prakiraan Capaian Target RKPD Tahun 2021	Capaian Kinerja dan Kerangka Pendanaan						Kelompok Sasaran	Prakiraan Maju Rencana Tahun 2023		Perangkat Daerah Penanggung Jawab
										Target 2022	Pagu Indikatif	Lokasi	Sumber Dana	Prioritas			Target	Pagu Indikatif	
														Nasional	Daerah				
2	1 2	4			PROGRAM PENGELOLAAN INFORMASI ADMINISTRASI KEPENDUDUKAN	Tingkat Akurasi Data Kependudukan; Persentase Pengelolaan Informasi Kependudukan; Persentase Kepuasan masyarakat Terhadap Pelayanan Administrasi Kependudukan; Persentase Pemanfaatan Data dan Inovasi Pelayanan Adminduk Yang di Selenggarakan; Persentase Pemanfaatan Data Oleh Instansi/Lembaga Pengguna; Persentase Inovasi Pelayanan Adminduk	Persen		Persen	95; 95; 95; 95; 95 Persen	1,875,000,000					95; 95; 95; 95; 95 Persen	2,062,500,000		
2	1 2	4	2.0 1		Pengumpulan Data Kependudukan dan Pemanfaatan dan Penyajian Database Kependudukan	Jumlah kerjasama pemanfaatan dan penyajian data	Instansi		Instansi	5 Instansi	255,000,000					5 Instansi	280,500,000		
2	12	4	2.0 1	1	Pengolahan dan Penyajian Data Kependudukan		3 Perangkat			3 Perangkat	55,000,000	Kab. Purwakarta , Purwakarta , Nagri Tengah	[DANA UMUM] - PENDAPATAN ASLI DAERAH (PAD)	Memperkuat Stabilitas Polhukhankam Dan Transformasi Pelayanan Publik	Peningkatan Penyelenggaraa n Good Governance yang Berbasis IPTEK	0	3 Perangkat	60,500,000	Dinas Kependuduka n dan Pencatatan Sipil
			Jumlah Dokumen Kependudukan	1 Dokumen		1 Dokumen	1 Dokumen												
			Jumlah Peserta Pembinaan	50 Orang		50 Orang	50 Orang												
2	12	4	2.0 1	2	Kerjasama Pemanfaatan Data Kependudukan	Jumlah pemanfaatan data oleh lembaga pengguna dan jumlah perangkat keras/lunak penunjang kerjasama pemanfaatan data kependudukan	5 Lembaga			5 Lembaga	200,000,000	Kab. Purwakarta , Purwakarta , Nagri Tengah	[DANA UMUM] - PENDAPATAN ASLI DAERAH (PAD)	Memperkuat Stabilitas Polhukhankam Dan Transformasi Pelayanan Publik	Peningkatan Penyelenggaraa n Good Governance yang Berbasis IPTEK	0	5 Lembaga	220,000,000	Dinas Kependuduka n dan Pencatatan Sipil
2	1 2	4	2.0 3		Penyelenggaraan Pengelolaan Informasi Administrasi Kependudukan	Jumlah penyelenggaraan pengelolaan informasi administrasi kependudukan yang dibutuhkan	Item		Item	3 Item	1,575,000,000						3 Item	1,732,500,000	

Kode					Urusan/ Bidang Urusan/ Program/ Kegiatan/ Sub Kegiatan	Indikator Program/ Kegiatan/ Sub Kegiatan	Target Akhir Periode RPJMD	Realisasi i Capaian RKPD Tahun 2020	Prakiraan Capaian Target RKPD Tahun 2021	Capaian Kinerja dan Kerangka Pendanaan						Kelompok Sasaran	Prakiraan Maju Rencana Tahun 2023		Perangkat Daerah Penanggung Jawab	
										Target 2022	Pagu Indikatif	Lokasi	Sumber Dana	Prioritas			Target	Pagu Indikatif		
														Nasional	Daerah					
2	12	4	2.0 3	3	Fasilitasi terkait Pengelolaan Informasi Administrasi Kependudukan	Jumlah Pemeliharaan Perlengkapan dan Peralatan SIAK	20 Unit			20 Unit	1,300,000,000	Kab. Purwakarta , Purwakarta , Nagri Tengah	[DANA UMUM] - PENDAPATA N ASLI DAERAH (PAD)	Memperkuat Stabilitas Polhukhanka m Dan Transformasi Pelayanan Publik	Peningkatan Penyelenggaraa n Good Governance yang Berbasis IPTEK	0	20 Unit	1,430,000,000	Dinas Kependuduka n dan Pencatatan Sipil	
						Jumlah Pengadaan Perlengkapan dan Peralatan SIAK	20 Item			20 Item							20 Item			
2	12	4	2.0 3	4	Penyelenggaraan Pemanfaatan Data Kependudukan	Jumlah Pengembangan Inovasi Pelayanan berbasis Pemanfaatan Data Kependudukan	3 Jenis			3 Jenis	220,000,000	Kab. Purwakarta , Purwakarta , Nagri Tengah	[DANA UMUM] - PENDAPATA N ASLI DAERAH (PAD)	Memperkuat Stabilitas Polhukhanka m Dan Transformasi Pelayanan Publik	Peningkatan Penyelenggaraa n Good Governance yang Berbasis IPTEK	0	3 Jenis	242,000,000	Dinas Kependuduka n dan Pencatatan Sipil	
2	12	4	2.0 3	5	Sosialisasi terkait Pengelolaan Informasi Administrasi Kependudukan	Jumlah peserta yang mengikuti kegiatan sosialisasi	200 Orang			200 Orang	55,000,000	Kab. Purwakarta , Purwakarta , Nagri Tengah	[DANA UMUM] - PENDAPATA N ASLI DAERAH (PAD)	Memperkuat Stabilitas Polhukhanka m Dan Transformasi Pelayanan Publik	Peningkatan Penyelenggaraa n Good Governance yang Berbasis IPTEK	0	200 Orang	60,500,000	Dinas Kependuduka n dan Pencatatan Sipil	
2	12	4	2.0 4		Pembinaan dan Pengawasan Pengelolaan Informasi Administrasi Kependudukan	Jumlah perjalanan dinas yang dilaksanakan	Kecamatan		Kecamatan	17 Kecamatan	45,000,000						17 Kecamatan	49,500,000		
2	12	4	2.0 4	1	Pembinaan dan Pengawasan terkait Pengelolaan Informasi Administrasi Kependudukan	Frekwensi Pembinaan ke Kecamatan	17 Kecamatan			17 Kecamatan	45,000,000	Kab. Purwakarta , Purwakarta , Nagri Tengah	[DANA UMUM] - PENDAPATA N ASLI DAERAH (PAD)	Memperkuat Stabilitas Polhukhanka m Dan Transformasi Pelayanan Publik	Peningkatan Penyelenggaraa n Good Governance yang Berbasis IPTEK	0	17 Kecamatan	49,500,000	Dinas Kependuduka n dan Pencatatan Sipil	
TOTAL											19,236,458,662								21,148,104,528	

14. DINAS PEMBERDAYAAN MASYARAKAT DAN DESA

Kode					Urusan/ Bidang Urusan/ Program/ Kegiatan/ Sub Kegiatan	Indikator Program/ Kegiatan/ Sub Kegiatan	Target Akhir Periode RPJMD	Realisa si Capaian RKPD Tahun 2020	Prakiraa n Capaian Target RKPD Tahun 2021	Capaian Kinerja dan Kerangka Pendanaan						Kelompok Sasaran	Prakiraan Maju Rencana Tahun 2023		Perangkat Daerah Penanggung Jawab
										Target 2022	Pagu Indikatif	Lokasi	Sumber Dana	Prioritas			Target	Pagu Indikatif	
														Nasional	Daerah				
2					URUSAN PEMERINTAHAN WAJIB YANG TIDAK BERKAITAN DENGAN PELAYANAN DASAR														
2	1 3				URUSAN PEMERINTAHAN BIDANG PEMBERDAYAAN MASYARAKAT DAN DESA						18,827,383,339							19,863,252,506	
2	1 3	1			PROGRAM PENUNJANG URUSAN PEMERINTAHAN DAERAH KABUPATEN/KOTA	Capaian SAKIP Perangkat Daerah; Persentase Pemenuhan Penunjang Pelayanan Perkantoran	Opini; Persen		Opini; Persen	B; 90 Opini; Persen	11,112,383,339						B; 90 Opini; Persen	11,762,502,506	
2	1 3	1	2.01		Perencanaan, Penganggaran, dan Evaluasi Kinerja Perangkat Daerah	Jumlah Dokumen yang disusun	Dokumen		Dokume n	3 Dokumen	50,000,000						3 Dokumen	52,500,000	
2	1 3	1	2.01	1	Penyusunan Dokumen Perencanaan Perangkat Daerah	Jumlah Dokumen yang disusun	2 Dokumen			2 Dokumen	10,000,000	Kab. Purwakarta, Purwakarta, Sindangkasi h	[DANA UMUM] - PENDAPATA N ASLI DAERAH (PAD)		Peningkata n Sumber Daya Manusia Yang Berkualita s Dan Berwawasa n Lingkunga n	Pegawai Dinas Pemberdayaa n Masyarakat dan Desa	2 Dokumen	10,500,000	Dinas Pemberdayaa n Masyarakat dan Desa
2	1 3	1	2.01	2	Koordinasi dan Penyusunan Dokumen RKA-SKPD	Jumlah Dokumen yang disusun	1 Dokumen			1 Dokumen	10,000,000	Kab. Purwakarta, Purwakarta, Sindangkasi h	[DANA UMUM] - PENDAPATA N ASLI DAERAH (PAD)		Peningkata n Sumber Daya Manusia Yang Berkualita s Dan Berwawasa n Lingkunga n	Pegawai Dinas Pemberdayaa n Masyarakat dan Desa	1 Dokumen	10,500,000	Dinas Pemberdayaa n Masyarakat dan Desa
2	1 3	1	2.01	3	Koordinasi dan Penyusunan Dokumen Perubahan RKA-SKPD	Jumlah Dokumen yang disusun	1 Dokumen			1 Dokumen	10,000,000	Kab. Purwakarta, Purwakarta, Sindangkasi h	[DANA UMUM] - PENDAPATA N ASLI DAERAH (PAD)		Peningkata n Sumber Daya Manusia Yang Berkualita s Dan	Pegawai Dinas Pemberdayaa n Masyarakat dan Desa	1 Dokumen	10,500,000	Dinas Pemberdayaa n Masyarakat dan Desa

Kode					Urusan/ Bidang Urusan/ Program/ Kegiatan/ Sub Kegiatan	Indikator Program/ Kegiatan/ Sub Kegiatan	Target Akhir Periode RPJMD	Realisa si Capaian RKPD Tahun 2020	Prakiraa n Capaian Target RKPD Tahun 2021	Capaian Kinerja dan Kerangka Pendanaan						Kelompok Sasaran	Prakiraan Maju Rencana Tahun 2023		Perangkat Daerah Penanggung Jawab
										Target 2022	Pagu Indikatif	Lokasi	Sumber Dana	Prioritas			Target	Pagu Indikatif	
														Nasional	Daerah				
														Berwawasa n Lingkunga n					
2	1 3	1	2.0 1	4	Koordinasi dan Penyusunan DPA-SKPD	Jumlah Dokumen yang disusun	1 Dokumen			1 Dokumen	0	Kab. Purwakarta, Purwakarta, Sindangkasi h	[DANA UMUM] - PENDAPATA N ASLI DAERAH (PAD)		Peningkata n Sumber Daya Manusia Yang Berkualita s Dan Berwawasa n Lingkunga n	Pegawai Dinas Pemberdayaa n Masyarakat dan Desa	1 Dokumen	0	Dinas Pemberdayaa n Masyarakat dan Desa
2	1 3	1	2.0 1	5	Koordinasi dan Penyusunan Perubahan DPA-SKPD	Jumlah Dokumen yang disusun	1 Dokumen			1 Dokumen	0	Kab. Purwakarta, Purwakarta, Sindangkasi h	[DANA UMUM] - PENDAPATA N ASLI DAERAH (PAD)		Peningkata n Sumber Daya Manusia Yang Berkualita s Dan Berwawasa n Lingkunga n	Pegawai Dinas Pemberdayaa n Masyarakat dan Desa	1 Dokumen	0	Dinas Pemberdayaa n Masyarakat dan Desa
2	1 3	1	2.0 1	6	Koordinasi dan Penyusunan Laporan Capaian Kinerja dan Ikhtisar Realisasi Kinerja SKPD	Jumlah Dokumen yang disusun	2 Dokumen			2 Dokumen	10,000,000	Kab. Purwakarta, Purwakarta, Sindangkasi h	[DANA UMUM] - PENDAPATA N ASLI DAERAH (PAD)		Peningkata n Sumber Daya Manusia Yang Berkualita s Dan Berwawasa n Lingkunga n	Pegawai Dinas Pemberdayaa n Masyarakat dan Desa	2 Dokumen	10,500,000	Dinas Pemberdayaa n Masyarakat dan Desa
2	1 3	1	2.0 1	7	Evaluasi Kinerja Perangkat Daerah	Jumlah Dokumen yang disusun	1 Dokumen			1 Dokumen	10,000,000	Kab. Purwakarta, Purwakarta, Sindangkasi h	[DANA UMUM] - PENDAPATA N ASLI DAERAH (PAD)		Peningkata n Sumber Daya Manusia Yang Berkualita s Dan Berwawasa n Lingkunga n	Pegawai Dinas Pemberdayaa n Masyarakat dan Desa	1 Dokumen	10,500,000	Dinas Pemberdayaa n Masyarakat dan Desa

*Rencana Kerja Pemerintah Daerah (RKPD)
Kabupaten Purwakarta Tahun 2022*

Kode					Urusan/ Bidang Urusan/ Program/ Kegiatan/ Sub Kegiatan	Indikator Program/ Kegiatan/ Sub Kegiatan	Target Akhir Periode RPJMD	Realisa si Capaian RKPD Tahun 2020	Prakiraa n Capaian Target RKPD Tahun 2021	Capaian Kinerja dan Kerangka Pendanaan						Kelompok Sasaran	Prakiraan Maju Rencana Tahun 2023		Perangkat Daerah Penanggung Jawab
										Target 2022	Pagu Indikatif	Lokasi	Sumber Dana	Prioritas			Target	Pagu Indikatif	
														Nasional	Daerah				
2	1	1	2.0		Administrasi Keuangan Perangkat Daerah	Jumlah Dokumen yang disusun	Dokumen		Dokume n	1 Dokumen	5,382,523,339						1 Dokumen	5,746,149,506	
2	1	1	2.0	1	Penyediaan Gaji dan Tunjangan ASN	Jumlah Pembayaran Gaji dan Tunjangan PNS	33 Orang			33 Orang	5,372,523,339	Kab. Purwakarta, Purwakarta, Sindangkasi h	[DANA UMUM] - PENDAPATA N ASLI DAERAH (PAD)		Peningkata n Sumber Daya Manusia Yang Berkualita s Dan Berwawasa n Lingkunga n	Pegawai DPMD	33 Orang	5,641,149,506	Dinas Pemberdayaa n Masyarakat dan Desa
2	1	1	2.0	5	Koordinasi dan Penyusunan Laporan Keuangan Akhir Tahun SKPD	Jumlah Dokumen yang disusun	1 Dokumen			1 Dokumen	10,000,000	Kab. Purwakarta, Purwakarta, Sindangkasi h	[DANA UMUM] - PENDAPATA N ASLI DAERAH (PAD)		Peningkata n Sumber Daya Manusia Yang Berkualita s Dan Berwawasa n Lingkunga n	Pegawai DPMD	1 Dokumen	105,000,000	Dinas Pemberdayaa n Masyarakat dan Desa
2	1	1	2.0		Administrasi Barang Milik Daerah pada Perangkat Daerah	Jumlah Dokumen yang disusun	Dokumen		Dokume n	1 Dokumen	10,000,000						1 Dokumen	10,500,000	
2	1	1	2.0	5	Rekonsiliasi dan Penyusunan Laporan Barang Milik Daerah pada SKPD	Jumlah Dokumen yang disusun	1 Dokumen			1 Dokumen	10,000,000	Kab. Purwakarta, Purwakarta, Sindangkasi h	[DANA UMUM] - PENDAPATA N ASLI DAERAH (PAD)		Peningkata n Sumber Daya Manusia Yang Berkualita s Dan Berwawasa n Lingkunga n	Pegawai Dinas Pemberdayaa n Masyarakat dan Desa	1 Dokumen	10,500,000	Dinas Pemberdayaa n Masyarakat dan Desa
2	1	1	2.0		Administrasi Kepegawaian Perangkat Daerah	Jumlah Pengadaan Pakaian Dinas beserta atribut Kelengkapannya	Paket		Paket	1 Paket	100,000,000						1 Paket	105,000,000	
2	1	1	2.0	2	Pengadaan Pakaian Dinas Beserta Atribut Kelengkapannya	Jumlah Pengadaan Pakaian Dinas	50 Stel			50 Stel	100,000,000	Kab. Purwakarta, Purwakarta,	[DANA UMUM] - PENDAPATA N ASLI		Peningkata n Sumber Daya Manusia	Pegawai DPMD	50 Stel	105,000,000	Dinas Pemberdayaa n

Kode					Urusan/ Bidang Urusan/ Program/ Kegiatan/ Sub Kegiatan	Indikator Program/ Kegiatan/ Sub Kegiatan	Target Akhir Periode RPJMD	Realisa si Capaian RKPD Tahun 2020	Prakiraa n Capaian Target RKPD Tahun 2021	Capaian Kinerja dan Kerangka Pendanaan						Kelompok Sasaran	Prakiraan Maju Rencana Tahun 2023		Perangkat Daerah Penanggung Jawab
										Target 2022	Pagu Indikatif	Lokasi	Sumber Dana	Prioritas			Target	Pagu Indikatif	
														Nasional	Daerah				
						beserta atribut Kelengkapannya					Sindangkasi h	DAERAH (PAD)		Yang Berkualita s Dan Berwawasa n Lingkunga n				Masyarakat dan Desa	
2	1 3	1	2.0 6		Administrasi Umum Perangkat Daerah	Jumlah Cetakan dan Penggandaan	Paket		Paket	1 Paket	975,000,000					1 Paket	1,023,750,00 0		
2	1 3	1	2.0 6	1	Penyediaan Komponen Instalasi Listrik/Penerangan Bangunan Kantor	Jumlah Komponen Instalasi Listrik/Penerang an Bangunan Kantor	1 Paket			1 Paket	50,000,000	Kab. Purwakarta, Purwakarta, Sindangkasi h	[DANA UMUM] - PENDAPATA N ASLI DAERAH (PAD)		Peningkata n Sumber Daya Manusia Yang Berkualita s Dan Berwawasa n Lingkunga n	Pegawai DPMD	1 Paket	52,500,000	Dinas Pemberdayaa n Masyarakat dan Desa
2	1 3	1	2.0 6	2	Penyediaan Peralatan dan Perlengkapan Kantor	Jumlah Peralatan dan Perlengkapan Kantor	1 Paket			1 Paket	50,000,000	Kab. Purwakarta, Purwakarta, Sindangkasi h	[DANA UMUM] - PENDAPATA N ASLI DAERAH (PAD)		Peningkata n Sumber Daya Manusia Yang Berkualita s Dan Berwawasa n Lingkunga n	Pegawai DPMD	1 Paket	52,500,000	Dinas Pemberdayaa n Masyarakat dan Desa
2	1 3	1	2.0 6	3	Penyediaan Peralatan Rumah Tangga	Jumlah Peralatan Kebersihan dan Bahan Pembersih yang tersedia	1 Paket			1 Paket	50,000,000	Kab. Purwakarta, Purwakarta, Sindangkasi h	[DANA UMUM] - PENDAPATA N ASLI DAERAH (PAD)		Peningkata n Sumber Daya Manusia Yang Berkualita s Dan Berwawasa n Lingkunga n	Pegawai DPMD	1 Paket	52,500,000	Dinas Pemberdayaa n Masyarakat dan Desa
						Jumlah Peralatan Rumah Tangga yang tersedia	1 Paket			1 Paket							1 Paket		
2	1 3	1	2.0 6	4	Penyediaan Bahan Logistik Kantor	Jumlah Pengadaan Alat Tulis Kantor	1 Paket			1 Paket	265,000,000	Kab. Purwakarta, Purwakarta, Sindangkasi h	[DANA UMUM] - PENDAPATA N ASLI		Peningkata n Sumber Daya Manusia Yang Berkualita	Pegawai DPMD	1 Paket	278,250,000	Dinas Pemberdayaa n Masyarakat dan Desa
						Jumlah Pengadaan BBM	500 Liter			500 Liter							500 Liter		

Kode					Urusan/ Bidang Urusan/ Program/ Kegiatan/ Sub Kegiatan	Indikator Program/ Kegiatan/ Sub Kegiatan	Target Akhir Periode RPJMD	Realisa si Capaian RKPD Tahun 2020	Prakiraa n Capaian Target RKPD Tahun 2021	Capaian Kinerja dan Kerangka Pendanaan					Kelompok Sasaran	Prakiraan Maju Rencana Tahun 2023		Perangkat Daerah Penanggung Jawab	
										Target 2022	Pagu Indikatif	Lokasi	Sumber Dana	Prioritas		Target	Pagu Indikatif		
														Nasional					Daerah
						Jumlah Pengadaan Makanan dan Minuman	1 Paket			1 Paket			DAERAH (PAD)		s Dan Berwawasa n Lingkunga n		1 Paket		
2		13	1	2.06	5	Penyediaan Barang Cetakan dan Penggandaan	Jumlah Cetakan dan Penggandaan			1 Paket	100,000,000	Kab. Purwakarta, Purwakarta, Sindangkasih	[DANA UMUM] - PENDAPATAN ASLI DAERAH (PAD)		Peningkatan Sumber Daya Manusia Yang Berkualitas Dan Berwawasan Lingkungan	Pegawai DPMD	1 Paket	105,000,000	Dinas Pemberdayaan Masyarakat dan Desa
2		13	1	2.06	9	Penyelenggaraan Rapat Koordinasi dan Konsultasi SKPD	Jumlah rapat-rapat koordinasi dan konsultasi SKPD			1 Paket	400,000,000	Kab. Purwakarta, Purwakarta, Sindangkasih	[DANA UMUM] - PENDAPATAN ASLI DAERAH (PAD)		Peningkatan Sumber Daya Manusia Yang Berkualitas Dan Berwawasan Lingkungan	Pegawai DPMD	1 Paket	420,000,000	Dinas Pemberdayaan Masyarakat dan Desa
2		13	1	2.06	10	Penatausahaan Arsip Dinamis pada SKPD	Jumlah Kegiatan Penatausahaan Arsip Dinamis pada SKPD			1 Paket	60,000,000	Kab. Purwakarta, Purwakarta, Sindangkasih	[DANA UMUM] - PENDAPATAN ASLI DAERAH (PAD)		Peningkatan Sumber Daya Manusia Yang Berkualitas Dan Berwawasan Lingkungan	Pegawai DPMD	1 Paket	63,000,000	Dinas Pemberdayaan Masyarakat dan Desa
2		13	1	2.07		Pengadaan Barang Milik Daerah Penunjang Urusan Pemerintah Daerah	Pengadaan Jumlah Kendaraan Dinas Operasional atau Lapangan		Paket	1 Paket	1,025,000,000						1 Paket	1,076,250,000	
2		13	1	2.07	2	Pengadaan Kendaraan Dinas Operasional atau Lapangan	Jumlah Pengadaan Kendaraan Dinas Operasional atau Lapangan			1 Paket	500,000,000	Kab. Purwakarta, Purwakarta, Sindangkasih	[DANA UMUM] - PENDAPATAN ASLI DAERAH (PAD)		Peningkatan Sumber Daya Manusia Yang Berkualita	Pegawai DPMD	1 Paket	525,000,000	Dinas Pemberdayaan Masyarakat dan Desa

Kode					Urusan/ Bidang Urusan/ Program/ Kegiatan/ Sub Kegiatan	Indikator Program/ Kegiatan/ Sub Kegiatan	Target Akhir Periode RPJMD	Realisa si Capaian RKPD Tahun 2020	Prakiraa n Capaian Target RKPD Tahun 2021	Capaian Kinerja dan Kerangka Pendanaan						Kelompok Sasaran	Prakiraan Maju Rencana Tahun 2023		Perangkat Daerah Penanggung Jawab
										Target 2022	Pagu Indikatif	Lokasi	Sumber Dana	Prioritas			Target	Pagu Indikatif	
														Nasional	Daerah				
														s Dan Berwawasa n Lingkunga n					
2	1	1	2.0	5	Pengadaan Mebel	Jumlah Pengadaan Mebel	1 Paket			1 Paket	75,000,000	Kab. Purwakarta, Purwakarta, Sindangkasi h	[DANA UMUM] - PENDAPATA N ASLI DAERAH (PAD)		Peningkata n Sumber Daya Manusia Yang Berkualita s Dan Berwawasa n Lingkunga n	Pegawai DPMD	1 Paket	78,750,000	Dinas Pemberdayaa n Masyarakat dan Desa
2	1	1	2.0	10	Pengadaan Sarana dan Prasarana Gedung Kantor atau Bangunan Lainnya	Jumlah Pengadaan Sarana dan Prasarana Gedung Kantor	1 Paket			1 Paket	450,000,000	Kab. Purwakarta, Purwakarta, Sindangkasi h	[DANA UMUM] - PENDAPATA N ASLI DAERAH (PAD)		Peningkata n Sumber Daya Manusia Yang Berkualita s Dan Berwawasa n Lingkunga n	Pegawai DPMD	1 Paket	472,500,000	Dinas Pemberdayaa n Masyarakat dan Desa
2	1	1	2.0		Penyediaan Jasa Penunjang Urusan Pemerintahan Daerah	Jumlah Jasa Pelayanan Umum Kantor, Jumlah Surat Menyurat, Jumlah Jasa Komunikasi sumber daya air dan listrik	Kegiatan		Kegiatan	3 Kegiatan	3,234,360,000						3 Kegiatan	3,396,078,000	
2	1	1	2.0	1	Penyediaan Jasa Surat Menyurat	Jumlah Pembelian Materai	500 Lembar			500 Lembar	5,000,000	Kab. Purwakarta, Purwakarta, Sindangkasi h	[DANA UMUM] - PENDAPATA N ASLI DAERAH (PAD)	Meningkatka n Sumber Daya Manusia Yang Berkualitas Dan Berdaya Saing	Peningkata n Sumber Daya Manusia Yang Berkualita s Dan Berwawasa n Lingkunga n	Pegawai DPMD	500 Lembar	5,250,000	Dinas Pemberdayaa n Masyarakat dan Desa
2	1	1	2.0	2	Penyediaan Jasa Komunikasi, Sumber Daya Air dan Listrik	Jumlah Pembayaran Jasa	12 bulan			12 bulan	150,000,000	Kab. Purwakarta, Purwakarta,	[DANA UMUM] - PENDAPATA	Meningkatka n Sumber Daya	Peningkata n Sumber Daya	Pegawai DPMD	12 bulan	157,500,000	Dinas Pemberdayaa n

Kode					Urusan/ Bidang Urusan/ Program/ Kegiatan/ Sub Kegiatan	Indikator Program/ Kegiatan/ Sub Kegiatan	Target Akhir Periode RPJMD	Realisa si Capaian RKPD Tahun 2020	Prakiraa n Capaian Target RKPD Tahun 2021	Capaian Kinerja dan Kerangka Pendanaan						Kelompok Sasaran	Prakiraan Maju Rencana Tahun 2023		Perangkat Daerah Penanggung Jawab
										Target 2022	Pagu Indikatif	Lokasi	Sumber Dana	Prioritas			Target	Pagu Indikatif	
														Nasional	Daerah				
						Internet, Air dan Litrik					Sindangkasi h	N ASLI DAERAH (PAD)	Manusia Yang Berkualitas Dan Berdaya Saing	Manusia Yang Berkualita s Dan Berwawasa n Lingkunga n				Masyarakat dan Desa	
2	1 3	1	2.0 8	4	Penyediaan Jasa Pelayanan Umum Kantor	Jumlah Gaji Ke- 13 PTT,Tenaga Piket Malam, Jasa Kebersihan Kantor	9 Orang			9 Orang	3,079,360,000	Kab. Purwakarta, Purwakarta, Sindangkasi h	[DANA UMUM] - PENDAPATA N ASLI DAERAH (PAD)	Meningkatka n Sumber Daya Manusia Yang Berkualitas Dan Berdaya Saing	Peningkata n Sumber Daya Manusia Yang Berkualita s Dan Berwawasa n Lingkunga n	Pegawai DPMD	9 Orang	3,233,328,000	Dinas Pemberdayaa n Masyarakat dan Desa
						Jumlah Jasa Tenaga Kebersihan Kantor	3 Orang			3 Orang							3 Orang		
						Jumlah Jasa Tenaga Piket Malam	2 Orang			2 Orang							2 Orang		
						Jumlah Jasa Tenaga PTT	4 Orang			4 Orang							4 Orang		
						Jumlah Pengelola IT	1 Orang			1 Orang							1 Orang		
						Jumlah Premi Asuransi BPJS Kesehatan Kepala Desa dan Perangkat desa	1972 Orang			1972 Orang							1972 Orang		
						Jumlah Premi Asuransi BPJS Kesehatan Non PNS	9 Orang			9 Orang							9 Orang		
2	1 3	1	2.0 9		Pemeliharaan Barang Milik Daerah Penunjang Urusan Pemerintahan Daerah	Jumlah Pemeliharaan Kendaraan Dinas Roda 4 dan Roda 2 serta sarana kantor	Buah		Buah	11 Buah	335,500,000					11 Buah	352,275,000		
2	1 3	1	2.0 9	1	Penyediaan Jasa Pemeliharaan, Biaya Pemeliharaan dan Pajak Kendaraan Perorangan Dinas atau Kendaraan Dinas Jabatan	Jumlah Pemeliharaan Kendaraan Dinas Roda 2	5 Unit			5 Unit	110,000,000	Kab. Purwakarta, Purwakarta, Sindangkasi h		Peningkata n Sumber Daya Manusia Yang Berkualita s Dan	Pegawai DPMD	5 Unit	115,500,000	Dinas Pemberdayaa n Masyarakat dan Desa	
						Jumlah Pemeliharaan	6 Unit			6 Unit						6 Unit			

Kode					Urusan/ Bidang Urusan/ Program/ Kegiatan/ Sub Kegiatan	Indikator Program/ Kegiatan/ Sub Kegiatan	Target Akhir Periode RPJMD	Realisa si Capaian RKPD Tahun 2020	Prakiraa n Capaian Target RKPD Tahun 2021	Capaian Kinerja dan Kerangka Pendanaan						Kelompok Sasaran	Prakiraan Maju Rencana Tahun 2023		Perangkat Daerah Penanggung Jawab
										Target 2022	Pagu Indikatif	Lokasi	Sumber Dana	Prioritas			Target	Pagu Indikatif	
														Nasional	Daerah				
						Kendaraan Dinas Roda 4								Berwawasa n Lingkunga n					
2	1 3	1	2.0 9	2	Penyediaan Jasa Pemeliharaan, Biaya Pemeliharaan, Pajak, dan Perizinan Kendaraan Dinas Operasional atau Lapangan	Jumlah Pajak Kendaraan dan Perizinan Roda 2 yang dibayarkan	5 Unit			5 Unit	10,500,000	Kab. Purwakarta, Purwakarta, Sindangkasi h	[DANA UMUM] - PENDAPATA N ASLI DAERAH (PAD)		Peningkata n Sumber Daya Manusia Yang Berkualita s Dan Berwawasa n Lingkunga n	Pegawai DPMD	5 Unit	11,025,000	Dinas Pemberdayaa n Masyarakat dan Desa
						Jumlah Pajak Kendaraan dan Perizinan Roda 4 yang dibayarkan	6 Unit		6 Unit	6 Unit									
2	1 3	1	2.0 9	5	Pemeliharaan Mebel	Jumlah Pemeliharaan Mebel	1 Paket			1 Paket	15,000,000	Kab. Purwakarta, Purwakarta, Sindangkasi h	[DANA UMUM] - PENDAPATA N ASLI DAERAH (PAD)		Peningkata n Sumber Daya Manusia Yang Berkualita s Dan Berwawasa n Lingkunga n	Pegawai DPMD	1 Paket	15,750,000	Dinas Pemberdayaa n Masyarakat dan Desa
2	1 3	1	2.0 9	9	Pemeliharaan/Rehabilit asi Gedung Kantor dan Bangunan Lainnya	Jumlah Kegiatan Pemeliharaan /Rehabilitasi Gedung Kantor dan Bangunan lainnya	1 Paket			1 Paket	150,000,000	Kab. Purwakarta, Purwakarta, Sindangkasi h	[DANA UMUM] - PENDAPATA N ASLI DAERAH (PAD)		Peningkata n Sumber Daya Manusia Yang Berkualita s Dan Berwawasa n Lingkunga n	Pegawai DPMD	1 Paket	157,500,000	Dinas Pemberdayaa n Masyarakat dan Desa
2	1 3	1	2.0 9	1 0	Pemeliharaan/Rehabilit asi Sarana dan Prasarana Gedung Kantor atau Bangunan Lainnya	Jumlah Pemeliharaan Sarana dan Prasarana Gedung kantor	1 Paket			1 Paket	50,000,000	Kab. Purwakarta, Purwakarta, Sindangkasi h	[DANA UMUM] - PENDAPATA N ASLI DAERAH (PAD)		Peningkata n Sumber Daya Manusia Yang Berkualita s Dan Berwawasa n Lingkunga n	Pegawai DPMD	1 Paket	52,500,000	Dinas Pemberdayaa n Masyarakat dan Desa

Kode					Urusan/ Bidang Urusan/ Program/ Kegiatan/ Sub Kegiatan	Indikator Program/ Kegiatan/ Sub Kegiatan	Target Akhir Periode RPJMD	Realisa si Capaian RKPD Tahun 2020	Prakiraa n Capaian Target RKPD Tahun 2021	Capaian Kinerja dan Kerangka Pendanaan						Kelompok Sasaran	Prakiraan Maju Rencana Tahun 2023		Perangkat Daerah Penanggung Jawab
										Target 2022	Pagu Indikatif	Lokasi	Sumber Dana	Prioritas			Target	Pagu Indikatif	
														Nasional	Daerah				
2	1	2			PROGRAM PENATAAN DESA	Persentase fasilitasi penataan wilayah, kewenangan dan sarana prasarana desa	Persen		Persen	100 Persen	3,000,000,000						100 Persen	3,150,000,000	
2	1	2	2.0		Penyelenggaraan Penataan Desa	Jumlah Kegiatan BSMSS dan TMMD	Keg		Keg	2 Keg	3,000,000,000						2 Keg	3,150,000,000	
2	1	2	2.0	6	Fasilitasi Sarana dan Prasarana Desa	Jumlah Kegiatan BSMSS	1 kegiatan			1 kegiatan	3,000,000,000	Kab. Purwakarta, Purwakarta, Sindangkasi h	[DANA UMUM] - PENDAPATA N ASLI DAERAH (PAD)	Peningkata n Sumber Daya Manusia Yang Berkualita s Dan Berwawasa n Lingkunga n	Masyarakat Desa	1 kegiatan	3,150,000,000	Dinas Pemberdayaa n Masyarakat dan Desa	
				Jumlah Kegiatan BSMSS Banprov Tahun 2022		1 kegiatan	1 kegiatan												
				Jumlah Kegiatan TMMD		1 kegiatan	1 kegiatan												
				Jumlah Kegiatan TMMD Banprov Tahun 2022		1 kegiatan	1 kegiatan												
2	1	3			PROGRAM PENINGKATAN KERJASAMA DESA	Persentase Kerjasama Desa yang terealisasi; Persentase Pembangunan Kawasan Pedesaan yang dibentuk	Persen		Persen	100; 100 Persen	450,000,000						100; 100 Persen	472,500,000	
2	1	3	2.0		Fasilitasi Kerja sama antar Desa	Jumlah Peningkatan Kinerja BSMSS, TMMD, Pamsimas dan Kinerja infrastruktur Pedesaan	Kegiatan		Kegiatan	4 Kegiatan	450,000,000						4 Kegiatan	472,500,000	
2	1	3	2.0	3	Fasilitasi Pembangunan Kawasan Perdesaan	Jumlah Kegiatan Pembinaan PAMSIMas	1 kegiatan			1 kegiatan	450,000,000	Kab. Purwakarta, Purwakarta, Sindangkasi h	[DANA UMUM] - PENDAPATA N ASLI DAERAH (PAD)	Peningkata n Sumber Daya Manusia Yang Berkualita s Dan Berwawasa n	Masyarakat Desa	1 kegiatan	472,500,000	Dinas Pemberdayaa n Masyarakat dan Desa	
				Jumlah Kegiatan Peningkatan Kinerja BSMSS		1 kegiatan	1 kegiatan												
				Jumlah Kegiatan Peningkatan		1 kegiatan	1 kegiatan												

Kode					Urusan/ Bidang Urusan/ Program/ Kegiatan/ Sub Kegiatan	Indikator Program/ Kegiatan/ Sub Kegiatan	Target Akhir Periode RPJMD	Realisa si Capaian RKPD Tahun 2020	Prakiraa n Capaian Target RKPD Tahun 2021	Capaian Kinerja dan Kerangka Pendanaan						Kelompok Sasaran	Prakiraan Maju Rencana Tahun 2023		Perangkat Daerah Penanggung Jawab
										Target 2022	Pagu Indikatif	Lokasi	Sumber Dana	Prioritas			Target	Pagu Indikatif	
														Nasional	Daerah				
						Kinerja Infrastruktur Pedesaan									Lingkunga n				
						Jumlah Kegiatan Peningkatan Kinerja TMMD	1 kegiatan			1 kegiatan							1 kegiatan		
2	1 3	4			PROGRAM ADMINISTRASI PEMERINTAHAN DESA	Persentase pembinaan administrasi pemerintahan desa; Persentase ketaatan pemenuhan dokumen administrasi pemerintahan desa	Persen		Persen	100; 100 Persen	2,350,000,00 0						100; 100 Persen	2,467,500,00 0	
2	1 3	4	2.0 1		Pembinaan dan Pengawasan Penyelenggaraan Administrasi Pemerintahan Desa	Jumlah Kegiatan Pemilihan Kepala Desa Antar Waktu	Persen		Persen	100 Persen	2,350,000,00 0						100 Persen	2,467,500,00 0	
2	1 3	4	2.0 1	1	Fasilitasi Penyelenggaraan Administrasi Pemerintahan Desa	Jumlah Kegiatan Monitoring dan Evaluasi Administrasi Desa	1 kegiatan			1 kegiatan	500,000,000	Kab. Purwakarta, Purwakarta, Sindangkasi h	[DANA UMUM] - PENDAPATA N ASLI DAERAH (PAD)	Meningkatka n Sumber Daya Manusia Yang Berkualitas Dan Berdaya Saing	Peningkata n Sumber Daya Manusia Yang Berkualita s Dan Berwawasa n Lingkunga n	Aparatur Desa	1 kegiatan	525,000,000	Dinas Pemberdayaa n Masyarakat dan Desa
						Jumlah Kegiatan Penunjang Operasional Bidang Pemerintahan Desa	1 kegiatan			1 kegiatan							1 kegiatan		
						Jumlah Kegiatan Penunjang Operasional Sekretariat Bersama Dana Desa	1 kegiatan			1 kegiatan							1 kegiatan		
						Jumlah Kegiatan Program Pembangunan dan Pemberdayaan Masyarakat Desa (P3MD)	1 kegiatan			1 kegiatan							1 kegiatan		

*Rencana Kerja Pemerintah Daerah (RKPD)
Kabupaten Purwakarta Tahun 2022*

Kode					Urusan/ Bidang Urusan/ Program/ Kegiatan/ Sub Kegiatan	Indikator Program/ Kegiatan/ Sub Kegiatan	Target Akhir Periode RPJMD	Realisa si Capaian RKPD Tahun 2020	Prakiraa n Capaian Target RKPD Tahun 2021	Capaian Kinerja dan Kerangka Pendanaan						Kelompok Sasaran	Prakiraan Maju Rencana Tahun 2023		Perangkat Daerah Penanggung Jawab
										Target 2022	Pagu Indikatif	Lokasi	Sumber Dana	Prioritas			Target	Pagu Indikatif	
														Nasional	Daerah				
2	1 3	4	2.0 1	4	Fasilitasi Pengelolaan Keuangan Desa	Jumlah Peserta Bimbingan Teknis Sistem Keuangan Desa	183 Desa			183 Desa	300,000,000	Kab. Purwakarta, Purwakarta, Sindangkasi h	[DANA UMUM] - PENDAPATA N ASLI DAERAH (PAD)	Meningkatka n Sumber Daya Manusia Yang Berkualitas Dan Berdaya Saing	Peningkata n Sumber Daya Manusia Yang Berkualita s Dan Berwawasa n Lingkunga n	Aparatur Desa	183 Desa	315,000,000	Dinas Pemberdayaa n Masyarakat dan Desa
2	1 3	4	2.0 1	5	Pembinaan Peningkatan Kapasitas Aparatur Pemerintah Desa	Jumlah Kegiatan Peningkatan Kapasitas bagi Kepala Desa dan Perangkat Desa	2 kegiatan			2 kegiatan	300,000,000	Kab. Purwakarta, Purwakarta, Sindangkasi h	[DANA UMUM] - PENDAPATA N ASLI DAERAH (PAD)	Meningkatka n Sumber Daya Manusia Yang Berkualitas Dan Berdaya Saing	Peningkata n Sumber Daya Manusia Yang Berkualita s Dan Berwawasa n Lingkunga n	Aparatur Desa	2 kegiatan	315,000,000	Dinas Pemberdayaa n Masyarakat dan Desa
2	1 3	4	2.0 1	8	Pembinaan dan Pemberdayaan BUM Desa dan Lembaga Kerja sama antar Desa	Jumlah Kegiatan Expo Bumdes	2 kegiatan			2 kegiatan	400,000,000	Kab. Purwakarta, Purwakarta, Sindangkasi h	[DANA UMUM] - PENDAPATA N ASLI DAERAH (PAD)	Meningkatka n Sumber Daya Manusia Yang Berkualitas Dan Berdaya Saing	Peningkata n Sumber Daya Manusia Yang Berkualita s Dan Berwawasa n Lingkunga n	Aparatur Desa	2 kegiatan	420,000,000	Dinas Pemberdayaa n Masyarakat dan Desa
						Jumlah Kegiatan FGD Untuk Membangun Kemitraan Bumdes	50 Perusahaan			50 Perusahaan									
						Jumlah Kegiatan Lomba Bumdes	1 Kegiatan			1 Kegiatan									
						Jumlah Pembinaan Bumdes	183 Bumdes			183 Bumdes									
2	1 3	4	2.0 1	9	Penyelenggaraan Pemilihan, Pengangkatan dan Pemberhentian Kepala Desa	Jumlah Kegiatan Pemilihan Kepala Desa Antar Waktu	100 Persen			100 Persen	50,000,000	Kab. Purwakarta, Purwakarta, Sindangkasi h	[DANA UMUM] - PENDAPATA N ASLI DAERAH (PAD)	Meningkatka n Sumber Daya Manusia Yang Berkualitas Dan Berdaya Saing	Peningkata n Sumber Daya Manusia Yang Berkualita s Dan Berwawasa n Lingkunga n	Aparatur Desa	100 Persen	52,500,000	Dinas Pemberdayaa n Masyarakat dan Desa

Kode					Urusan/ Bidang Urusan/ Program/ Kegiatan/ Sub Kegiatan	Indikator Program/ Kegiatan/ Sub Kegiatan	Target Akhir Periode RPJMD	Realisa si Capaian RKPD Tahun 2020	Prakiraa n Capaian Target RKPD Tahun 2021	Capaian Kinerja dan Kerangka Pendanaan						Kelompok Sasaran	Prakiraan Maju Rencana Tahun 2023		Perangkat Daerah Penanggung Jawab
										Target 2022	Pagu Indikatif	Lokasi	Sumber Dana	Prioritas			Target	Pagu Indikatif	
														Nasional	Daerah				
2	1 3	4	2.0 1	1 1	Fasilitasi Penyusunan Profil Desa	Jumlah Penyusunan Profil Desa/Kelurahan	192 Desa/Kelurah an			192 Desa/Kelurah an	150,000,000	Kab. Purwakarta, Purwakarta, Sindangkasi h	[DANA UMUM] - PENDAPATA N ASLI DAERAH (PAD)	Meningkatka n Sumber Daya Manusia Yang Berkualitas Dan Berdaya Saing	Peningkata n Sumber Daya Manusia Yang Berkualita s Dan Berwawasa n Lingkunga n	Aparatur Desa	192 Desa/Kelurah an	157,500,000	Dinas Pemberdayaa n Masyarakat dan Desa
2	1 3	4	2.0 1	1 3	Fasilitasi Pengelolaan Aset Desa	Jumlah Peserta Bimbingan Teknis Pengelolaan Aset Desa	183 Desa			183 Desa	150,000,000	Kab. Purwakarta, Purwakarta, Sindangkasi h	[DANA UMUM] - PENDAPATA N ASLI DAERAH (PAD)	Meningkatka n Sumber Daya Manusia Yang Berkualitas Dan Berdaya Saing	Peningkata n Sumber Daya Manusia Yang Berkualita s Dan Berwawasa n Lingkunga n	Aparatur Desa	183 Desa	157,500,000	Dinas Pemberdayaa n Masyarakat dan Desa
2	1 3	4	2.0 1	1 4	Pembinaan Peningkatan Kapasitas Anggota BPD	Jumlah Kegiatan Monitoring dan Evaluasi Badan Permusyaratan Desa	1 kegiatan			1 kegiatan	250,000,000	Kab. Purwakarta, Purwakarta, Sindangkasi h	[DANA UMUM] - PENDAPATA N ASLI DAERAH (PAD)	Meningkatka n Sumber Daya Manusia Yang Berkualitas Dan Berdaya Saing	Peningkata n Sumber Daya Manusia Yang Berkualita s Dan Berwawasa n Lingkunga n	Aparatur Desa	1 kegiatan	262,500,000	Dinas Pemberdayaa n Masyarakat dan Desa
						Jumlah Kegiatan Peningkatan Kapasitas Bagi Badan Permusyawarata n Desa	1 kegiatan			1 kegiatan							1 kegiatan		
2	1 3	4	2.0 1	1 8	Fasilitasi Evaluasi Perkembangan Desa serta Lomba Desa dan Kelurahan	Jumlah Lomba Desa	183 Deesa			183 Deesa	250,000,000	Kab. Purwakarta, Purwakarta, Sindangkasi h	[DANA UMUM] - PENDAPATA N ASLI DAERAH (PAD)	Meningkatka n Sumber Daya Manusia Yang Berkualitas Dan Berdaya Saing	Peningkata n Sumber Daya Manusia Yang Berkualita s Dan Berwawasa n Lingkunga n	Aparatur Desa	183 Deesa	262,500,000	Dinas Pemberdayaa n Masyarakat dan Desa
						Jumlah Penyusunan Indeks Desa Membangun	183 Desa			183 Desa							183 Desa		
2	1 3	5			PROGRAM PEMBERDAYAAN LEMBAGA KEMASYARAKATAN, LEMBAGA ADAT DAN	Persentase Pemberdayaan/ Pembinaan Lembaga Kemasyarakatan	Persen		Persen	100; 100 Persen	1,915,000,000						100; 100 Persen	2,010,750,000	

*Rencana Kerja Pemerintah Daerah (RKPD)
Kabupaten Purwakarta Tahun 2022*

Kode					Urusan/ Bidang Urusan/ Program/ Kegiatan/ Sub Kegiatan	Indikator Program/ Kegiatan/ Sub Kegiatan	Target Akhir Periode RPJMD	Realisa si Capaian RKPD Tahun 2020	Prakiraa n Capaian Target RKPD Tahun 2021	Capaian Kinerja dan Kerangka Pendanaan				Kelompok Sasaran	Prakiraan Maju Rencana Tahun 2023		Perangkat Daerah Penanggung Jawab		
										Target 2022	Pagu Indikatif	Lokasi	Sumber Dana		Prioritas			Target	Pagu Indikatif
															Nasional	Daerah			
					MASYARAKAT HUKUM ADAT	Desa; Persentase Pengembangan Teknologi dan Inovasi Produk Unggulan Desa													
2	13	5	2.01		Pemberdayaan Lembaga Kemasyarakatan yang Bergerak di Bidang Pemberdayaan Desa dan Lembaga Adat Tingkat Daerah Kabupaten/Kota serta Pemberdayaan Masyarakat Hukum Adat yang Masyarakat Pelakunya Hukum Adat yang Sama dalam Daerah Kabupaten/Kota	Jumlah Pembinaan Lembaga Kemasyarakatan Desa	Kegiatan		Kegiatan	8 Kegiatan	1,915,000,000					8 Kegiatan	2,010,750,000		
2	13	5	2.01	2	Fasilitasi Penataan, Pemberdayaan dan Pendayagunaan Kelembagaan Lembaga Kemasyarakatan Desa/Kelurahan (RT, RW, PKK, Posyandu, LPM, dan Karang Taruna), Lembaga Adat Desa/Kelurahan dan Masyarakat Hukum Adat	Jumlah Lomba Posyandu	183 Desa			183 Desa	200,000,000	Kab. Purwakarta, Purwakarta, Sindangkasih	[DANA UMUM] - PENDAPATAN ASLI DAERAH (PAD)	Meningkatkan Sumber Daya Manusia Yang Berkualitas Dan Berdaya Saing	Peningkatan Sumber Daya Manusia Yang Berkualitas Dan Berwawasan Lingkungan	Apatur Desa	183 Desa	210,000,000	Dinas Pemberdayaan Masyarakat dan Desa
2	13	5	2.01	3	Peningkatan Kapasitas Kelembagaan Lembaga Kemasyarakatan Desa/Kelurahan (RT, RW, PKK, Posyandu, LPM, dan Karang Taruna), Lembaga Adat Desa/Kelurahan dan Masyarakat Hukum Adat	Jumlah Kegiatan Lembaga Kemasyarakatan tang dibina	1 kegiatan			1 kegiatan	100,000,000	Kab. Purwakarta, Purwakarta, Sindangkasih	[DANA UMUM] - PENDAPATAN ASLI DAERAH (PAD)	Meningkatkan Sumber Daya Manusia Yang Berkualitas Dan Berdaya Saing	Peningkatan Sumber Daya Manusia Yang Berkualitas Dan Berwawasan Lingkungan	Apatur Desa	1 kegiatan	105,000,000	Dinas Pemberdayaan Masyarakat dan Desa
2	13	5	2.01	4	Fasilitasi Penyediaan Sarana dan Prasarana Kelembagaan Lembaga Kemasyarakatan Desa/Kelurahan (RT, RW, PKK, Posyandu, LPM, dan Karang	Jumlah Kegiatan Posbindu	1 kegiatan			1 kegiatan	1,000,000,000	Kab. Purwakarta, Purwakarta, Sindangkasih	[DANA UMUM] - PENDAPATAN ASLI DAERAH (PAD)	Meningkatkan Sumber Daya Manusia Yang Berkualitas	Peningkatan Sumber Daya Manusia Yang Berkualitas Dan	Apatur Desa	1 kegiatan	1,050,000,000	Dinas Pemberdayaan Masyarakat dan Desa

Kode					Urusan/ Bidang Urusan/ Program/ Kegiatan/ Sub Kegiatan	Indikator Program/ Kegiatan/ Sub Kegiatan	Target Akhir Periode RPJMD	Realisa si Capaian RKPD Tahun 2020	Prakiraa n Capaian Target RKPD Tahun 2021	Capaian Kinerja dan Kerangka Pendanaan						Kelompok Sasaran	Prakiraan Maju Rencana Tahun 2023		Perangkat Daerah Penanggung Jawab
										Target 2022	Pagu Indikatif	Lokasi	Sumber Dana	Prioritas			Target	Pagu Indikatif	
														Nasional	Daerah				
					Taruna), Lembaga Adat Desa/Kelurahan dan Masyarakat Hukum Adat								Dan Berdaya Saing	Berwawasa n Lingkunga n					
2	1 3	5	2.0 1	5	Fasilitasi Pengembangan Usaha Ekonomi Masyarakat dan Pemerintah Desa dalam Meningkatkan Pendapatan Asli Desa	Jumlah Pembinaan dan Pengawasan LPG 3 Kg bersubsidi	12 Agen			12 Agen	300,000,000	Kab. Purwakarta, Purwakarta, Sindangkasi h	[DANA UMUM] - PENDAPATA N ASLI DAERAH (PAD)	Meningkatka n Sumber Daya Manusia Yang Berkualitas Dan Berdaya Saing	Peningkata n Sumber Daya Manusia Yang Berkualita s Dan Berwawasa n Lingkunga n	Apatur Desa	12 Agen	315,000,000	Dinas Pemberdayaa n Masyarakat dan Desa
						Jumlah Peserta Peningkatan Kapasitas Untk Pengembangan Ekonomi Masyarakat	183 Desa			183 Desa							183 Desa		
2	1 3	5	2.0 1	6	Fasilitasi Pemerintah Desa dalam Pemanfaatan Teknologi Tepat Guna	Jumlah Kegiatan Gelar Teknologi Tepat Guna	3 kegiatan			3 kegiatan	250,000,000	Kab. Purwakarta, Purwakarta, Sindangkasi h	[DANA UMUM] - PENDAPATA N ASLI DAERAH (PAD)	Meningkatka n Sumber Daya Manusia Yang Berkualitas Dan Berdaya Saing	Peningkata n Sumber Daya Manusia Yang Berkualita s Dan Berwawasa n Lingkunga n	Apatur Desa	3 kegiatan	262,500,000	Dinas Pemberdayaa n Masyarakat dan Desa
						Jumlah Kegiatan Pengembangan Teknologi Tepat Guna	1 kegiatan			1 kegiatan							1 kegiatan		
2	1 3	5	2.0 1	7	Fasilitasi Bulan Bhakti Gotong Royong Masyarakat	Jumlah Kegiatan Bulan Bhakti Gotong royong Masyarakat	1 kegiatan			1 kegiatan	65,000,000	Kab. Purwakarta, Purwakarta, Sindangkasi h	[DANA UMUM] - PENDAPATA N ASLI DAERAH (PAD)	Meningkatka n Sumber Daya Manusia Yang Berkualitas Dan Berdaya Saing	Peningkata n Sumber Daya Manusia Yang Berkualita s Dan Berwawasa n Lingkunga n	Apatur Desa	1 kegiatan	68,250,000	Dinas Pemberdayaa n Masyarakat dan Desa
TOTAL											18,827,383,339							19,863,252,506	

15. DINAS PENGENDALIAN PENDUDUK DAN KELUARGA BERENCANA

Kode					Urusan/ Bidang Urusan/ Program/ Kegiatan/ Sub Kegiatan	Indikator Program/ Kegiatan/ Sub Kegiatan	Target Akhir Periode RPJMD	Realisas i Capaian RKPD Tahun 2020	Prakiraa n Capaian Target RKPD Tahun 2021	Capaian Kinerja dan Kerangka Pendanaan						Kelompok Sasaran	Prakiraan Maju Rencana Tahun 2023		Perangkat Daerah Penanggun g Jawab
										Target 2022	Pagu Indikatif	Lokasi	Sumber Dana	Prioritas			Target	Pagu Indikatif	
														Nasional	Daerah				
2					URUSAN PEMERINTAHAN WAJIB YANG TIDAK BERKAITAN DENGAN PELAYANAN DASAR														
2	1 4				URUSAN PEMERINTAHAN BIDANG PENGENDALIAN PENDUDUK DAN KELUARGA BERENCANA						19,831,587,89 3						23,064,504,00 0		
2	1 4	1			PROGRAM PENUNJANG URUSAN PEMERINTAHAN DAERAH KABUPATEN/KOTA	Capaian SAKIP Perangkat Daerah; Persentase pemuhan penunjang pelayanan perkantoran	Opini; Persen		Opini; Persen	B; 100 Opini; Persen	9,987,944,843						B; 100 Opini; Persen	12,078,500,00 0	
2	1 4	1	2.0 1		Perencanaan, Penganggaran, dan Evaluasi Kinerja Perangkat Daerah	Jumlah Perencanaan Penganggaran dan Evaluasi Kinerja Perangkat Daerah	persen		persen	100 persen	330,000,000						100 persen	510,000,000	
2	1 4	1	2.0 1	1	Penyusunan Dokumen Perencanaan Perangkat Daerah	Terlaksananya Kegiatan RENJA	1 Dokumen			1 Dokumen	15,000,000	Kab. Purwakarta, Semua Kecamatan, Semua Kelurahan	[DANA UMUM] - PENDAPATA N ASLI DAERAH (PAD)	Peningkata n Sumber Daya Manusia Yang Berkualitas Dan Berwawasa n Lingkunga n	Dppkb Kabu. Purwakarta	1 Dokumen	30,000,000	Dinas Pengendalia n Penduduk dan Keluarga Berencana	
2	1 4	1	2.0 1	6	Koordinasi dan Penyusunan Laporan Capaian Kinerja dan Ikhtisar Realisasi Kinerja SKPD	Terlaksananya Kegiatan LAKIP 2021	1 Dokumen			1 Dokumen	15,000,000	Semua Kabupaten/ Kot a, Semua Kecamatan, Semua Kelurahan	[DANA UMUM] - PENDAPATA N ASLI DAERAH (PAD)	Peningkata n Sumber Daya Manusia Yang Berkualitas Dan Berwawasa n Lingkunga n	Dppkb Kabu. Purwakarta	1 Dokumen	30,000,000	Dinas Pengendalia n Penduduk dan Keluarga Berencana	
2	1 4	1	2.0 1	7	Evaluasi Kinerja Perangkat Daerah	Terakomodirnya kegiatan di Balai Penyuluh	5 Balai Penyuluh			5 Balai Penyuluh	300,000,000	Kab. Purwakarta, Semua	[DANA UMUM] - PENDAPATA	Peningkata n Sumber Daya	Dppkb Kabu. Purwakarta	5 Balai Penyuluh	450,000,000	Dinas Pengendalia n Penduduk	

Kode					Urusan/ Bidang Urusan/ Program/ Kegiatan/ Sub Kegiatan	Indikator Program/ Kegiatan/ Sub Kegiatan	Target Akhir Periode RPJMD	Realisas i Capaian RKPD Tahun 2020	Prakiraa n Capaian Target RKPD Tahun 2021	Capaian Kinerja dan Kerangka Pendanaan						Kelompok Sasaran	Prakiraan Maju Rencana Tahun 2023		Perangkat Daerah Penanggun g Jawab
										Target 2022	Pagu Indikatif	Lokasi	Sumber Dana	Prioritas			Target	Pagu Indikatif	
														Nasional	Daerah				
						Terlaksananya kegiatan di UPTD 1, 2 dan 3	5 kegiatan			5 kegiatan		Kecamatan, Semua Kelurahan	N ASLI DAERAH (PAD)		Manusia Yang Berkualitas Dan Berwawasa n Lingkunga n		5 kegiatan		dan Keluarga Berencana
2	14	1	2.02		Administrasi Keuangan Perangkat Daerah	Jumlah Keuangan Perangkat Daerah	Persen		Persen	100 Persen	8,475,236,873						100 Persen	10,018,000,000	
2	14	1	2.02	1	Penyediaan Gaji dan Tunjangan ASN	Gaji danTunjangan ASN DPPKB Kab. Purwakarta	12 bulan			12 bulan	8,460,236,873	Semua Kabupaten/ Kota, Semua Kecamatan, Semua Kelurahan	[DANA UMUM] - PENDAPATAN ASLI DAERAH (PAD)	Meningkatka n Sumber Daya Manusia Yang Berkualitas Dan Berdaya Saing	Peningkata n Sumber Daya Manusia Yang Berkualitas Dan Berwawasa n Lingkunga n	Dppkb Kab. Purwakarta	12 bulan	10,000,000,000	Dinas Pengendalia n Penduduk dan Keluarga Berencana
2	14	1	2.02	5	Koordinasi dan Penyusunan Laporan Keuangan Akhir Tahun SKPD	Terlaksananya Laporan Keuangan DPPKB TA. 2021	1 Dokumenulu h			1 Dokumenulu h	15,000,000	Kab. Purwakarta, Semua Kecamatan, Semua Kelurahan	[DANA UMUM] - PENDAPATAN ASLI DAERAH (PAD)	Meningkatka n Sumber Daya Manusia Yang Berkualitas Dan Berdaya Saing	Peningkata n Sumber Daya Manusia Yang Berkualitas Dan Berwawasa n Lingkunga n	Dppkb Kab. Purwakarta	1 Dokumenulu h	18,000,000	Dinas Pengendalia n Penduduk dan Keluarga Berencana
2	14	1	2.03		Administrasi Barang Milik Daerah pada Perangkat Daerah	Jumlah Barang Milik Daerah	Persen		Persen	100 Persen	10,000,000						100 Persen	15,000,000	
2	14	1	2.03	5	Rekonsiliasi dan Penyusunan Laporan Barang Milik Daerah pada SKPD	Terlaksananya Laporan Barang Milik Daerah DPPKB TA. 2021	1 Dokumenulu h			1 Dokumenulu h	10,000,000	Kab. Purwakarta, Semua Kecamatan, Semua Kelurahan	[DANA UMUM] - PENDAPATAN ASLI DAERAH (PAD)		Peningkata n Sumber Daya Manusia Yang Berkualitas Dan Berwawasa n Lingkunga n	Dppkb Kab. Purwakarta	1 Dokumenulu h	15,000,000	Dinas Pengendalia n Penduduk dan Keluarga Berencana

Kode					Urusan/ Bidang Urusan/ Program/ Kegiatan/ Sub Kegiatan	Indikator Program/ Kegiatan/ Sub Kegiatan	Target Akhir Periode RPJMD	Realisas i Capaian RKPD Tahun 2020	Prakiraa n Capaian Target RKPD Tahun 2021	Capaian Kinerja dan Kerangka Pendanaan						Kelompok Sasaran	Prakiraan Maju Rencana Tahun 2023		Perangkat Daerah Penanggun g Jawab
										Target 2022	Pagu Indikatif	Lokasi	Sumber Dana	Prioritas			Target	Pagu Indikatif	
														Nasional	Daerah				
2	1 4	1	2.0 5		Administrasi Kepegawaian Perangkat Daerah	Jumlah Administrasi Kepegawaian Daerah	Persen		Persen	100 Persen	50,000,000						100 Persen	60,000,000	
2	1 4	1	2.0 5	2	Pengadaan Pakaian Dinas Beserta Atribut Kelengkapannya	Terpenuhinya seragam dinas pegawai	50 orang			50 orang	25,000,000	Kab. Purwakarta, Semua Kecamatan, Semua Kelurahan	[DANA UMUM] - PENDAPATA N ASLI DAERAH (PAD)		Peningkata n Sumber Daya Manusia Yang Berkualitas Dan Berwawasa n Lingkunga n	Dppkb Kab. Purwakarta	50 orang	30,000,000	Dinas Pengendalia n Penduduk dan Keluarga Berencana
2	1 4	1	2.0 5	9	Pendidikan dan Pelatihan Pegawai Berdasarkan Tugas dan Fungsi	Meningkatnya kualitas pegawai	100 persen			100 persen	25,000,000	Kab. Purwakarta, Semua Kecamatan, Semua Kelurahan	[DANA UMUM] - PENDAPATA N ASLI DAERAH (PAD)		Peningkata n Sumber Daya Manusia Yang Berkualitas Dan Berwawasa n Lingkunga n	Dppkb Kab. Purwakarta	100 persen	30,000,000	Dinas Pengendalia n Penduduk dan Keluarga Berencana
2	1 4	1	2.0 6		Administrasi Umum Perangkat Daerah	Administrasi Umum Perangkat Daerah	persen		persen	100 persen	550,000,000						100 persen	750,000,000	
2	1 4	1	2.0 6	1	Penyediaan Komponen Instalasi Listrik/Penerangan Bangunan Kantor	Terpenuhinya penyedian komponen instalasi listrik/peneranga n bangunan kantor	20 item			20 item	50,000,000	Kab. Purwakarta, Semua Kecamatan, Semua Kelurahan	[DANA UMUM] - PENDAPATA N ASLI DAERAH (PAD)		Peningkata n Sumber Daya Manusia Yang Berkualitas Dan Berwawasa n Lingkunga n	Dppkb Kab. Purwakarta	20 item	70,000,000	Dinas Pengendalia n Penduduk dan Keluarga Berencana
2	1 4	1	2.0 6	2	Penyediaan Peralatan dan Perlengkapan Kantor	Terpenuhinya penyediaanperalat an dan perlengkapan kantor	5 item			5 item	50,000,000	Kab. Purwakarta, Semua Kecamatan, Semua Kelurahan	[DANA UMUM] - PENDAPATA N ASLI DAERAH (PAD)		Peningkata n Sumber Daya Manusia Yang Berkualitas Dan Berwawasa n	Dppkb Kab. Purwakarta	5 item	60,000,000	Dinas Pengendalia n Penduduk dan Keluarga Berencana

Kode					Urusan/ Bidang Urusan/ Program/ Kegiatan/ Sub Kegiatan	Indikator Program/ Sub Kegiatan	Target Akhir Periode RPJMD	Realisas i Capaian RKPD Tahun 2020	Prakiraa n Capaian Target RKPD Tahun 2021	Capaian Kinerja dan Kerangka Pendanaan						Kelompok Sasaran	Prakiraan Maju Rencana Tahun 2023		Perangkat Daerah Penanggun g Jawab	
										Target 2022	Pagu Indikatif	Lokasi	Sumber Dana	Prioritas			Target	Pagu Indikatif		
														Nasional	Daerah					
														Lingkunga n						
2	1	4	1	2.0 6	3	Penyediaan Peralatan Rumah Tangga	Terpenuhi nya penyedian peralatan rumah tangga	25 item			25 item	75,000,000	Kab. Purwakarta, Semua Kecamatan, Semua Kelurahan	[DANA UMUM] - PENDAPATA N ASLI DAERAH (PAD)		Peningkata n Sumber Daya Manusia Yang Berkualitas Dan Berwawasa n Lingkunga n	Dppkb Kab. Purwakarta	25 item	100,000,000	Dinas Pengendalia n Penduduk dan Keluarga Berencana
2	1	4	1	2.0 6	4	Penyediaan Bahan Logistik Kantor	Terpenuhi nya penyedian logistik kantor (ATK dan MAMIN)	2 kegiatan			2 kegiatan	150,000,000	Kab. Purwakarta, Semua Kecamatan, Semua Kelurahan	[DANA UMUM] - PENDAPATA N ASLI DAERAH (PAD)		Peningkata n Sumber Daya Manusia Yang Berkualitas Dan Berwawasa n Lingkunga n	Dppkb Kab. Purwakarta	2 kegiatan	200,000,000	Dinas Pengendalia n Penduduk dan Keluarga Berencana
2	1	4	1	2.0 6	5	Penyediaan Barang Cetakan dan Penggandaan	Terpenuhi nya penyedian cetak dan penggandaan	2 kegiatan			2 kegiatan	75,000,000	Kab. Purwakarta, Semua Kecamatan, Semua Kelurahan	[DANA UMUM] - PENDAPATA N ASLI DAERAH (PAD)		Peningkata n Sumber Daya Manusia Yang Berkualitas Dan Berwawasa n Lingkunga n	Dppkb Kab. Purwakarta	2 kegiatan	100,000,000	Dinas Pengendalia n Penduduk dan Keluarga Berencana
2	1	4	1	2.0 6	8	Fasilitasi Kunjungan Tamu	Terpenuhi nya kebutuhan kunjungan tamu	12 bulan			12 bulan	50,000,000	Kab. Purwakarta, Semua Kecamatan, Semua Kelurahan	[DANA UMUM] - PENDAPATA N ASLI DAERAH (PAD)		Peningkata n Sumber Daya Manusia Yang Berkualitas Dan Berwawasa n Lingkunga n	Dppkb Kab. Purwakarta	12 bulan	70,000,000	Dinas Pengendalia n Penduduk dan Keluarga Berencana
2	1	4	1	2.0 6	9	Penyelenggaraan Rapat Koordinasi dan Konsultasi SKPD	Terpenuhi nya rapat koordinasi	12 bulan			12 bulan	100,000,000	Kab. Purwakarta, Semua	[DANA UMUM] - PENDAPATA		Peningkata n Sumber Daya	Dppkb Kab. Purwakarta	12 bulan	150,000,000	Dinas Pengendalia n Penduduk

Kode					Urusan/ Bidang Urusan/ Program/ Kegiatan/ Sub Kegiatan	Indikator Program/ Kegiatan/ Sub Kegiatan	Target Akhir Periode RPJMD	Realisas i Capaian RKPD Tahun 2020	Prakiraa n Capaian Target RKPD Tahun 2021	Capaian Kinerja dan Kerangka Pendanaan						Kelompok Sasaran	Prakiraan Maju Rencana Tahun 2023		Perangkat Daerah Penanggun g Jawab
										Target 2022	Pagu Indikatif	Lokasi	Sumber Dana	Prioritas			Target	Pagu Indikatif	
														Nasional	Daerah				
						dan konsultasi SKPD					Kecamatan, Semua Kelurahan	N ASLI DAERAH (PAD)		Manusia Yang Berkualitas Dan Berwawasa n Lingkunga n				dan Keluarga Berencana	
2	1	1	2.0		Pengadaan Barang Milik Daerah Penunjang Urusan Pemerintah Daerah	Jumlah Barang milik daerah penunjang urusan pemerintah daerah	persen		persen	100 persen	51,000,000					100 persen	61,500,000		
2	1	1	2.0	1	Pengadaan Kendaraan Perorangan Dinas atau Kendaraan Dinas Jabatan	Terpenuhinya pengadaan kendaraan perorangan dinas atau jabatan	100 persen			100 persen	1,000,000	Kab. Purwakarta, Semua Kecamatan, Semua Kelurahan	[DANA UMUM] - PENDAPATA N ASLI DAERAH (PAD)	Peningkata n Sumber Daya Manusia Yang Berkualitas Dan Berwawasa n Lingkunga n	Dppkb Kab. Purwakarta	100 persen	1,500,000	Dinas Pengendalia n Penduduk dan Keluarga Berencana	
2	1	1	2.0	5	Pengadaan Mebel	Terpenuhinya kebutuhan mebel kantor	2 item			2 item	50,000,000	Kab. Purwakarta, Semua Kecamatan, Semua Kelurahan	[DANA UMUM] - PENDAPATA N ASLI DAERAH (PAD)	Peningkata n Sumber Daya Manusia Yang Berkualitas Dan Berwawasa n Lingkunga n	Dppkb Kab. Purwakarta	2 item	60,000,000	Dinas Pengendalia n Penduduk dan Keluarga Berencana	
2	1	1	2.0		Penyediaan Jasa Penunjang Urusan Pemerintahan Daerah	Jumlah penyediaan jasa penunjang urusan pemerintah daerah	Persen		Persen	100 Persen	278,039,600					100 Persen	384,000,000		
2	1	1	2.0	1	Penyediaan Jasa Surat Menyurat	Materai	350 lembar			350 lembar	3,500,000	Kab. Purwakarta, Semua Kecamatan, Semua Kelurahan	[DANA UMUM] - PENDAPATA N ASLI DAERAH (PAD)	Meningkatka n Sumber Daya Manusia Yang Berkualitas	Peningkata n Sumber Daya Manusia Yang Berkualitas Dan	Dppkb Kab. Purwakarta	350 lembar	4,000,000	Dinas Pengendalia n Penduduk dan Keluarga Berencana

Kode					Urusan/ Bidang Urusan/ Program/ Kegiatan/ Sub Kegiatan	Indikator Program/ Kegiatan/ Sub Kegiatan	Target Akhir Periode RPJMD	Realisas i Capaian RKPD Tahun 2020	Prakiraa n Capaian Target RKPD Tahun 2021	Capaian Kinerja dan Kerangka Pendanaan						Kelompok Sasaran	Prakiraan Maju Rencana Tahun 2023		Perangkat Daerah Penanggun g Jawab	
										Target 2022	Pagu Indikatif	Lokasi	Sumber Dana	Prioritas			Target	Pagu Indikatif		
														Nasional	Daerah					
														Dan Berdaya Saing	Berwawasa n Lingkunga n					
2	1 4	1	2.0 8	2	Penyediaan Jasa Komunikasi, Sumber Daya Air dan Listrik	Terbayarnya tagihan listrik, air, telepon dan retribusi	12 bulan			12 bulan	69,000,000	Kab. Purwakarta, Semua Kecamatan, Semua Kelurahan	[DANA UMUM] - PENDAPATA N ASLI DAERAH (PAD)	Meningkatka n Sumber Daya Manusia Yang Berkualitas Dan Berdaya Saing	Peningkata n Sumber Daya Manusia Yang Berkualitas Dan Berwawasa n Lingkunga n	Dppkb Kab. Purwakarta	12 bulan	80,000,000	Dinas Pengendalia n Penduduk dan Keluarga Berencana	
2	1 4	1	2.0 8	4	Penyediaan Jasa Pelayanan Umum Kantor	Gaji PTT dan THL	12 bulan			12 bulan	205,539,600	Kab. Purwakarta, Semua Kecamatan, Semua Kelurahan	[DANA UMUM] - PENDAPATA N ASLI DAERAH (PAD)	Meningkatka n Sumber Daya Manusia Yang Berkualitas Dan Berdaya Saing	Peningkata n Sumber Daya Manusia Yang Berkualitas Dan Berwawasa n Lingkunga n	Dppkb Kab. Purwakarta	12 bulan	300,000,000	Dinas Pengendalia n Penduduk dan Keluarga Berencana	
2	1 4	1	2.0 9		Pemeliharaan Barang Milik Daerah Penunjang Urusan Pemerintahan Daerah	Jumlah Pemeliharaan Barang Milik Daerah	persen		persen	100 persen	243,668,370						100 persen	280,000,000		
2	1 4	1	2.0 9	1	Penyediaan Jasa Pemeliharaan, Biaya Pemeliharaan dan Pajak Kendaraan Perorangan Dinas atau Kendaraan Dinas Jabatan	Terpenuhinya pemeliharaan dan pajak dan perijinan kendaraan dinas jabatan	100 persen			100 persen	32,720,430	Kab. Purwakarta, Semua Kecamatan, Semua Kelurahan	[DANA UMUM] - PENDAPATA N ASLI DAERAH (PAD)		Peningkata n Sumber Daya Manusia Yang Berkualitas Dan Berwawasa n Lingkunga n		Dppkb Kab. Purwakarta	100 persen	40,000,000	Dinas Pengendalia n Penduduk dan Keluarga Berencana
															Peningkata n Sumber Daya Manusia Yang Berkualitas Dan Berwawasa					

Kode						Urusan/ Bidang Urusan/ Program/ Kegiatan/ Sub Kegiatan	Indikator Program/ Sub Kegiatan	Target Akhir Periode RPJMD	Realisasi i Capaian RKPD Tahun 2020	Prakiraan n Capaian Target RKPD Tahun 2021	Capaian Kinerja dan Kerangka Pendanaan						Kelompok Sasaran	Prakiraan Maju Rencana Tahun 2023		Perangkat Daerah Penanggun g Jawab	
											Target 2022	Pagu Indikatif	Lokasi	Sumber Dana	Prioritas			Target	Pagu Indikatif		
															Nasional	Daerah					
															n Lingkunga n						
2	1	4	1	2.0	9	2	Penyediaan Jasa Pemeliharaan, Biaya Pemeliharaan, Pajak, dan Perizinan Kendaraan Dinas Operasional atau Lapangan	Terlaksananya pemeliharaan, perijinan danpajak kendaraan dinas lapangan	100 persen			100 persen	57,000,000	Kab. Purwakarta, Semua Kecamatan, Semua Kelurahan	[DANA UMUM] - PENDAPATA N ASLI DAERAH (PAD)		Peningkata n Sumber Daya Manusia Yang Berkualitas Dan Berwawasa n Lingkunga n	Dppkb Kab. Purwakarta	100 persen	60,000,000	Dinas Pengendalia n Penduduk dan Keluarga Berencana
2	1	4	1	2.0	9	5	Pemeliharaan Mebel	Terpenuhinya pemeliharaan mebel kantor	100 persen			100 persen	25,000,000	Kab. Purwakarta, Semua Kecamatan, Semua Kelurahan	[DANA UMUM] - PENDAPATA N ASLI DAERAH (PAD)		Peningkata n Sumber Daya Manusia Yang Berkualitas Dan Berwawasa n Lingkunga n	Dppkb Kab. Purwakarta	100 persen	30,000,000	Dinas Pengendalia n Penduduk dan Keluarga Berencana
2	1	4	1	2.0	9	7	Pemeliharaan Aset Tetap Lainnya	Terlaksananya pemeliharaan aset tetap lainnya	100 persen			100 persen	25,000,000	Kab. Purwakarta, Semua Kecamatan, Semua Kelurahan	[DANA UMUM] - PENDAPATA N ASLI DAERAH (PAD)		Peningkata n Sumber Daya Manusia Yang Berkualitas Dan Berwawasa n Lingkunga n	Dppkb Kab. Purwakarta	100 persen	30,000,000	Dinas Pengendalia n Penduduk dan Keluarga Berencana
2	1	4	1	2.0	9	9	Pemeliharaan/Rehabilitasi Gedung Kantor dan Bangunan Lainnya	Terlaksananya pemeliharaan bangunan kantor	100 persen			100 persen	53,947,940	Kab. Purwakarta, Semua Kecamatan, Semua Kelurahan	[DANA UMUM] - PENDAPATA N ASLI DAERAH (PAD)		Peningkata n Sumber Daya Manusia Yang Berkualitas Dan Berwawasa n Lingkunga n	Dppkb Kab. Purwakarta	100 persen	60,000,000	Dinas Pengendalia n Penduduk dan Keluarga Berencana
2	1	4	1	2.0	9	10	Pemeliharaan/Rehabilitasi Sarana dan	Terlaksananya pemeliharaan	100 persen			100 persen	25,000,000	Kab. Purwakarta,	[DANA UMUM] -		Peningkata n Sumber	Dppkb Kab. Purwakarta	100 persen	30,000,000	Dinas Pengendalia

Kode					Urusan/ Bidang Urusan/ Program/ Kegiatan/ Sub Kegiatan	Indikator Program/ Kegiatan/ Sub Kegiatan	Target Akhir Periode RPJMD	Realisas i Capaian RKPD Tahun 2020	Prakiraa n Capaian Target RKPD Tahun 2021	Capaian Kinerja dan Kerangka Pendanaan						Kelompok Sasaran	Prakiraan Maju Rencana Tahun 2023		Perangkat Daerah Penanggun g Jawab
										Target 2022	Pagu Indikatif	Lokasi	Sumber Dana	Prioritas			Target	Pagu Indikatif	
														Nasional	Daerah				
					Prasarana Gedung Kantor atau Bangunan Lainnya	sarana dan prasarana gedung kantor					Semua Kecamatan, Semua Kelurahan	PENDAPATA N ASLI DAERAH (PAD)		Daya Manusia Yang Berkualitas Dan Berwawasa n Lingkunga n				n Penduduk dan Keluarga Berencana	
2	1 4	1	2.0 9	1 1	Pemeliharaan/Rehabilit asi Sarana dan Prasarana Pendukung Gedung Kantor atau Bangunan Lainnya	Terlaksananya pemeliharaan sarana dan prasarana pendukung gedung kantor	100 persen			100 persen	25,000,000	Kab. Purwakarta, Semua Kecamatan, Semua Kelurahan	[DANA UMUM] - PENDAPATA N ASLI DAERAH (PAD)		Peningkata n Sumber Daya Manusia Yang Berkualitas Dan Berwawasa n Lingkunga n	Dppkb Kab. Purwakarta	100 persen	30,000,000	Dinas Pengendalia n Penduduk dan Keluarga Berencana
2	1 4	2			PROGRAM PENGENDALIAN PENDUDUK	Cakupan Kerjasama Penyelenggaraan Pendidikan Formal, Non Formal dan Informal Yang Melakukan Pendidikan Kependudukan; Persentase Stakeholder/Mitr a Kerja dan Masyarakat Diseluruh Tingkat Wilayah Yang Mendapat Pembinaan Advokasi dan KIE	Persen		Persen	100; 100 Persen	543,000,000						100; 100 Persen	606,000,000	
2	1 4	2	2.0 1		Pemaduan dan Sinkronisasi Kebijakan Pemerintah Daerah Provinsi dengan Pemerintah Daerah Kabupaten/ Kota dalam rangka Pengendalian Kuantitas Penduduk	Jumlah pemaduan dan sinkronisasi kebijakan pemerintah daerah provinsi	persen		persen	100 persen	334,000,000						100 persen	401,000,000	
2	1 4	2	2.0 1	1	Penyerasian Kebijakan Pembangunan Daerah Kabupaten/ Kota	terwujudnya penyerasian kebijakan	100 persen			100 persen	1,000,000	Kab. Purwakarta, Semua	[DANA UMUM] - PENDAPATA		Peningkata n Sumber Daya	Dppkb Kab. Purwakarta	100 persen	1,500,000	Dinas Pengendalia n Penduduk

Kode					Urusan/ Bidang Urusan/ Program/ Kegiatan/ Sub Kegiatan	Indikator Program/ Kegiatan/ Sub Kegiatan	Target Akhir Periode RPJMD	Realisas i Capaian RKPD Tahun 2020	Prakiraa n Capaian Target RKPD Tahun 2021	Capaian Kinerja dan Kerangka Pendanaan						Kelompok Sasaran	Prakiraan Maju Rencana Tahun 2023		Perangkat Daerah Penanggun g Jawab
										Target 2022	Pagu Indikatif	Lokasi	Sumber Dana	Prioritas			Target	Pagu Indikatif	
														Nasional	Daerah				
					terhadap Kependudukan, Keluarga Berencana dan Pembangunan Keluarga (Program KKBPK)	pembangunan daerah					Kecamatan, Semua Kelurahan	N ASLI DAERAH (PAD)		Manusia Yang Berkualitas Dan Berwawasa n Lingkunga n				dan Keluarga Berencana	
2	1 4	2	2.0 1	2	Penyusunan dan Pemanfaatan Grand Design Pembangunan Kependudukan (GDPK) Tingkat Kabupaten/Kota	Tersusunnya grand design pembangunan kependudukan	100 persen			100 persen	50,000,000	Kab. Purwakarta, Purwakarta, Semua Kelurahan	[DANA UMUM] - PENDAPATA N ASLI DAERAH (PAD)		Peningkata n Sumber Daya Manusia Yang Berkualitas Dan Berwawasa n Lingkunga n	Dppkb Kab. Purwakarta	100 persen	57,500,000	Dinas Pengendalia n Penduduk dan Keluarga Berencana
2	1 4	2	2.0 1	3	Dukungan Pelaksanaan Survei/Pendataan Indeks Pembangunan Berwawasan Kependudukan	Terlaksananya dukungan pelaksanaan survei	100 persen			100 persen	1,000,000	Kab. Purwakarta, Semua Kecamatan, Semua Kelurahan	[DANA UMUM] - PENDAPATA N ASLI DAERAH (PAD)		Peningkata n Sumber Daya Manusia Yang Berkualitas Dan Berwawasa n Lingkunga n	Dppkb Kab. Purwakarta	100 persen	1,500,000	Dinas Pengendalia n Penduduk dan Keluarga Berencana
2	1 4	2	2.0 1	5	Penguatan Kerjasama Pelaksanaan Pendidikan Kependudukan Jalur Pendidikan Formal	Terlaksananya peningkatan sumber daya manusia yang berkualitas	100 persen			100 persen	1,000,000	Kab. Purwakarta, Semua Kecamatan, Semua Kelurahan	[DANA UMUM] - PENDAPATA N ASLI DAERAH (PAD)		Peningkata n Sumber Daya Manusia Yang Berkualitas Dan Berwawasa n Lingkunga n	Dppkb Kab. Purwakarta	100 persen	1,500,000	Dinas Pengendalia n Penduduk dan Keluarga Berencana
2	1 4	2	2.0 1	8	Penyediaan dan Pengembangan Materi Pendidikan Kependudukan Jalur Pendidikan Nonformal sesuai Isu Lokal Kabupaten/Kota	tersedianya penyediaan pengembangan materi pendidikan	100 persen			100 persen	1,000,000	Kab. Purwakarta, Semua Kecamatan, Semua Kelurahan	[DANA UMUM] - PENDAPATA N ASLI DAERAH (PAD)		Peningkata n Sumber Daya Manusia Yang Berkualitas Dan Berwawasa n	Dppkb Kab. Purwakarta	100 persen	1,500,000	Dinas Pengendalia n Penduduk dan Keluarga Berencana

*Rencana Kerja Pemerintah Daerah (RKPD)
Kabupaten Purwakarta Tahun 2022*

Kode					Urusan/ Bidang Urusan/ Program/ Kegiatan/ Sub Kegiatan	Indikator Program/ Sub Kegiatan	Target Akhir Periode RPJMD	Realisas i Capaian RKPD Tahun 2020	Prakiraa n Capaian Target RKPD Tahun 2021	Capaian Kinerja dan Kerangka Pendanaan						Kelompok Sasaran	Prakiraan Maju Rencana Tahun 2023		Perangkat Daerah Penanggun g Jawab
										Target 2022	Pagu Indikatif	Lokasi	Sumber Dana	Prioritas			Target	Pagu Indikatif	
														Nasional	Daerah				
														Lingkunga n					
2	1 4	2	2.0 1	9	Advokasi, Sosialisasi dan Fasilitasi Pelaksanaan Pendidikan Kependudukan Jalur Formal di Satuan Pendidikan Jenjang SD/MI dan SLTP/MTS, Jalur Nonformal dan Informal	Terlaksananya SSK	100 persen			100 persen	150,000,000	Kab. Purwakarta, Semua Kecamatan, Semua Kelurahan	[DANA UMUM] - PENDAPATAN ASLI DAERAH (PAD)		Peningkata n Sumber Daya Manusia Yang Berkualitas Dan Berwawasa n Lingkunga n	Dppkb Kab. Purwakarta	100 persen	200,000,000	Dinas Pengendalia n Penduduk dan Keluarga Berencana
2	1 4	2	2.0 1	10	Implementasi Pendidikan Kependudukan Jalur Pendidikan Formal dan Nonformal	Terwujudnya implementasi pendidikan kependudukan formal dan nonformal	100 persen			100 persen	1,000,000	Kab. Purwakarta, Semua Kecamatan, Semua Kelurahan	[DANA UMUM] - PENDAPATAN ASLI DAERAH (PAD)		Peningkata n Sumber Daya Manusia Yang Berkualitas Dan Berwawasa n Lingkunga n	Dppkb Kab. Purwakarta	100 persen	1,500,000	Dinas Pengendalia n Penduduk dan Keluarga Berencana
2	1 4	2	2.0 1	11	Implementasi Pendidikan Kependudukan Jalur Informal di Kelompok Kegiatan Masyarakat Binaan	Kelompok kegiatan masyarakat binaan	100 persen			100 persen	1,000,000	Kab. Purwakarta, Semua Kecamatan, Semua Kelurahan	[DANA UMUM] - PENDAPATAN ASLI DAERAH (PAD)		Peningkata n Sumber Daya Manusia Yang Berkualitas Dan Berwawasa n Lingkunga n	Dppkb Kab. Purwakarta	100 persen	1,500,000	Dinas Pengendalia n Penduduk dan Keluarga Berencana
2	1 4	2	2.0 1	12	Advokasi Tentang Pemanfaatan Kajian Dampak Kependudukan Beserta Model Solusi Strategis sebagai Peringatan Dini Dampak Kependudukan kepada Pemangku Kepentingan	Terlaksananya peningkatan sumber daya manusia yang berkualitas	100 persen			100 persen	1,000,000	Kab. Purwakarta, Semua Kecamatan, Semua Kelurahan	[DANA UMUM] - PENDAPATAN ASLI DAERAH (PAD)		Peningkata n Sumber Daya Manusia Yang Berkualitas Dan Berwawasa n Lingkunga n	Dppkb Kab. Purwakarta	100 persen	1,500,000	Dinas Pengendalia n Penduduk dan Keluarga Berencana
2	1 4	2	2.0 1	13	Sosialisasi Tentang Pemanfaatan Kajian Dampak Kependudukan	terlaksananya manusia yang	100 persen			100 persen	1,000,000	Kab. Purwakarta, Semua	[DANA UMUM] - PENDAPATAN		Peningkata n Sumber Daya	Dppkb Kab. Purwakarta	100 persen	1,500,000	Dinas Pengendalia n Penduduk

Kode					Urusan/ Bidang Urusan/ Program/ Kegiatan/ Sub Kegiatan	Indikator Program/ Kegiatan/ Sub Kegiatan	Target Akhir Periode RPJMD	Realisas i Capaian RKPD Tahun 2020	Prakiraa n Capaian Target RKPD Tahun 2021	Capaian Kinerja dan Kerangka Pendanaan					Kelompok Sasaran	Prakiraan Maju Rencana Tahun 2023		Perangkat Daerah Penanggun g Jawab	
										Target 2022	Pagu Indikatif	Lokasi	Sumber Dana	Prioritas		Target	Pagu Indikatif		
														Nasional					Daerah
					Beserta Model Solusi Strategis sebagai Peringatan Dini Dampak Kependudukan Kepada Pemangku Kepentingan	berwawasan lingkungan				Kecamatan, Semua Kelurahan	N ASLI DAERAH (PAD)		Manusia Yang Berkualitas Dan Berwawasa n Lingkunga n			dan Keluarga Berencana			
2	1 4	2	2.0 1	1 4	Pelaksanaan Sarasehan Hasil Pemutakhiran Data Keluarga	terwujudnya pelaksanaan saresehan hasil pemutakhiran data keluarga	100 persen			100 persen	1,000,000	Kab. Purwakarta, Semua Kecamatan, Semua Kelurahan	[DANA UMUM] - PENDAPATA N ASLI DAERAH (PAD)	Peningkata n Sumber Daya Manusia Yang Berkualitas Dan Berwawasa n Lingkunga n	Dppkb Kab. Purwakarta	100 persen	1,500,000	Dinas Pengendalia n Penduduk dan Keluarga Berencana	
2	1 4	2	2.0 1	1 5	Pelaksanaan Rapat Pengendalian Program KKBPBK	Terlaksananya RAKOR Program Bangga Kencana	100 persen			100 persen	125,000,000	Kab. Purwakarta, Semua Kecamatan, Semua Kelurahan	[DANA UMUM] - PENDAPATA N ASLI DAERAH (PAD)	Peningkata n Sumber Daya Manusia Yang Berkualitas Dan Berwawasa n Lingkunga n	Dppkb Kab. Purwakarta	100 persen	130,000,000	Dinas Pengendalia n Penduduk dan Keluarga Berencana	
2	1 4	2	2.0 2		Pemetaan Perkiraan Pengendalian Penduduk Cakupan Daerah Kabupaten/Kota	Jumlah pemetaan perkiraan pengendalian penduduk	persen		persen	100 persen	209,000,000					100 persen	205,000,000		
2	1 4	2	2.0 2	1	Perumusan Parameter Kependudukan	terlaksananya perumusan parameter kependudukan	100 persen			100 persen	1,000,000	Semua Kabupaten/ Kot a, Semua Kecamatan, Semua Kelurahan	[DANA UMUM] - PENDAPATA N ASLI DAERAH (PAD)	Peningkata n Sumber Daya Manusia Yang Berkualitas Dan Berwawasa n Lingkunga n	Dppkb Kab. Purwakarta	100 persen	1,500,000	Dinas Pengendalia n Penduduk dan Keluarga Berencana	
2	1 4	2	2.0 2	2	Penyediaan dan Pengolahan Data Kependudukan	terlaksananya penyediaan dan	100 persen			100 persen	1,000,000	Kab. Purwakarta, Semua		Peningkata n Sumber Daya	Dppkb Kab. Purwakarta	100 persen	1,500,000	Dinas Pengendalia n Penduduk	

Kode					Urusan/ Bidang Urusan/ Program/ Kegiatan/ Sub Kegiatan	Indikator Program/ Kegiatan/ Sub Kegiatan	Target Akhir Periode RPJMD	Realisas i Capaian RKPD Tahun 2020	Prakiraa n Capaian Target RKPD Tahun 2021	Capaian Kinerja dan Kerangka Pendanaan					Kelompok Sasaran	Prakiraan Maju Rencana Tahun 2023		Perangkat Daerah Penanggun g Jawab	
										Target 2022	Pagu Indikatif	Lokasi	Sumber Dana	Prioritas		Target	Pagu Indikatif		
														Nasional					Daerah
						pengolahan data kependudukan					Kecamatan, Semua Kelurahan			Manusia Yang Berkualitas Dan Berwawasa n Lingkunga n				dan Keluarga Berencana	
2	1 4	2	2.0 2	3	Penyusunan Profil Kependudukan, Keluarga Berencana dan Pembangunan Keluarga	Terlaksananya Profil Kependudukan	100 persen			100 persen	50,000,000	Kab. Purwakarta, Semua Kecamatan, Semua Kelurahan	[DANA UMUM] - PENDAPATA N ASLI DAERAH (PAD)	Peningkata n Sumber Daya Manusia Yang Berkualitas Dan Berwawasa n Lingkunga n	Dppkb Kab. Purwakarta	100 persen	1,500,000	Dinas Pengendalia n Penduduk dan Keluarga Berencana	
2	1 4	2	2.0 2	4	Pemetaan Kependudukan	terlaksananya pemetaan kependudukan	100 persen			100 persen	1,000,000	Kab. Purwakarta, Semua Kecamatan, Semua Kelurahan	[DANA UMUM] - PENDAPATA N ASLI DAERAH (PAD)	Peningkata n Sumber Daya Manusia Yang Berkualitas Dan Berwawasa n Lingkunga n	Dppkb Kab. Purwakarta	100 persen	1,500,000	Dinas Pengendalia n Penduduk dan Keluarga Berencana	
2	1 4	2	2.0 2	5	Penyusunan Kajian Dampak Kependudukan	-Terlaksananya Kajian Dampak Kependudukan	100 persen			100 persen	1,000,000	Kab. Purwakarta, Semua Kecamatan, Semua Kelurahan	[DANA UMUM] - PENDAPATA N ASLI DAERAH (PAD)	Peningkata n Sumber Daya Manusia Yang Berkualitas Dan Berwawasa n Lingkunga n	Dppkb Kab. Purwakarta	100 persen	1,500,000	Dinas Pengendalia n Penduduk dan Keluarga Berencana	
2	1 4	2	2.0 2	6	Pengembangan Model Solusi Strategis Pengendalian Dampak Kependudukan	terwujudnya pembangunan model solusi strategis	100 persen			100 persen	1,000,000	Semua Kabupaten/ Kot a, Semua Kecamatan, Semua Kelurahan	[DANA UMUM] - PENDAPATA N ASLI DAERAH (PAD)	Peningkata n Sumber Daya Manusia Yang Berkualitas Dan Berwawasa n	Dppkb Kab. Purwakarta	100 persen	1,500,000	Dinas Pengendalia n Penduduk dan Keluarga Berencana	

*Rencana Kerja Pemerintah Daerah (RKPD)
Kabupaten Purwakarta Tahun 2022*

Kode					Urusan/ Bidang Urusan/ Program/ Kegiatan/ Sub Kegiatan	Indikator Program/ Sub Kegiatan	Target Akhir Periode RPJMD	Realisas i Capaian RKPD Tahun 2020	Prakiraa n Capaian Target RKPD Tahun 2021	Capaian Kinerja dan Kerangka Pendanaan						Kelompok Sasaran	Prakiraan Maju Rencana Tahun 2023		Perangkat Daerah Penanggun g Jawab
										Target 2022	Pagu Indikatif	Lokasi	Sumber Dana	Prioritas			Target	Pagu Indikatif	
														Nasional	Daerah				
														Lingkunga n					
2	1 4	2	2.0 2	8	Membentuk Rumah Data Kependudukan di Kampung KB Untuk Memperkuat Integrasi Program KKBPK di Sektor Lain	Terbentuknya rumah dataku di Kampung KB	100 persen			100 persen	50,000,000	Kab. Purwakarta, Semua Kecamatan, Semua Kelurahan	[DANA UMUM] - PENDAPATA N ASLI DAERAH (PAD)		Peningkata n Sumber Daya Manusia Yang Berkualitas Dan Berwawasa n Lingkunga n	Dppkb Kab. Purwakarta	100 persen	60,000,000	Dinas Pengendalia n Penduduk dan Keluarga Berencana
2	1 4	2	2.0 2	9	Pembinaan dan Pengawasan Penyelenggaraan Sistem Informasi Keluarga	Terlaksananya SIGA	100 persen			100 persen	50,000,000	Kab. Purwakarta, Semua Kecamatan, Semua Kelurahan	[DANA UMUM] - PENDAPATA N ASLI DAERAH (PAD)		Peningkata n Sumber Daya Manusia Yang Berkualitas Dan Berwawasa n Lingkunga n	Dppkb Kab. Purwakarta	100 persen	70,000,000	Dinas Pengendalia n Penduduk dan Keluarga Berencana
2	1 4	2	2.0 2	10	Pemanfaatan Data Hasil Pemutakhiran Data Keluarga	terlaksananya pemanfaatan data hasil pemutakhiran data keluarga	100 persen			100 persen	1,000,000	Semua Kabupaten/ Kot a, Semua Kecamatan, Semua Kelurahan			Peningkata n Sumber Daya Manusia Yang Berkualitas Dan Berwawasa n Lingkunga n	Dppkb Kab. Purwakarta	100 persen	1,500,000	Dinas Pengendalia n Penduduk dan Keluarga Berencana
2	1 4	2	2.0 2	11	Penyediaan Data dan Informasi Keluarga	tersedianya penyediaan data dan informasi keluarga	0 persen			0 persen	1,000,000	Semua Kabupaten/ Kot a, Semua Kecamatan, Semua Kelurahan	[DANA UMUM] - PENDAPATA N ASLI DAERAH (PAD)		Peningkata n Sumber Daya Manusia Yang Berkualitas Dan Berwawasa n Lingkunga n	Dppkb Kab. Purwakarta	0 persen	1,500,000	Dinas Pengendalia n Penduduk dan Keluarga Berencana
2	1 4	2	2.0 2	12	Pencatatan dan Pengumpulan Data Keluarga	Terlaksananya pencatatan dan	100 persen			100 persen	50,000,000	Kab. Purwakarta, Semua	[DANA UMUM] - PENDAPATA		Peningkata n Sumber Daya	Dppkb Kab. Purwakarta	100 persen	60,000,000	Dinas Pengendalia n Penduduk

*Rencana Kerja Pemerintah Daerah (RKPD)
Kabupaten Purwakarta Tahun 2022*

Kode					Urusan/ Bidang Urusan/ Program/ Kegiatan/ Sub Kegiatan	Indikator Program/ Sub Kegiatan	Target Akhir Periode RPJMD	Realisas i Capaian RKPD Tahun 2020	Prakiraa n Capaian Target RKPD Tahun 2021	Capaian Kinerja dan Kerangka Pendanaan						Kelompok Sasaran	Prakiraan Maju Rencana Tahun 2023		Perangkat Daerah Penanggun g Jawab
										Target 2022	Pagu Indikatif	Lokasi	Sumber Dana	Prioritas			Target	Pagu Indikatif	
														Nasional	Daerah				
						pengumpulan data keluarga						Kecamatan, Semua Kelurahan	N ASLI DAERAH (PAD)		Manusia Yang Berkualitas Dan Berwawasa n Lingkunga n				dan Keluarga Berencana
2	14	2	2.02	13	Pengolahan dan Pelaporan Data Pengendalian Lapangan dan Pelayanan KB	terwujudnya pelaporan dan pengendalian lapangan dan pelayanan KB	100 persen			100 persen	1,000,000	Semua Kabupaten/Kot a, Semua Kecamatan, Semua Kelurahan			Peningkata n Sumber Daya Manusia Yang Berkualitas Dan Berwawasa n Lingkunga n	Dppkb Kab. Purwakarta	100 persen	1,500,000	Dinas Pengendalia n Penduduk dan Keluarga Berencana
2	14	2	2.02	14	Pembinaan dan Pengawasan Pencatatan dan Pelaporan Program KKBPK	Terlaksananya Pembinaan dan pengawasan pencatatn dan pelaporan program KKBPK	100 persen			100 persen	1,000,000	Semua Kabupaten/Kot a, Semua Kecamatan, Semua Kelurahan	[DANA UMUM] - PENDAPATA N ASLI DAERAH (PAD)		Peningkata n Sumber Daya Manusia Yang Berkualitas Dan Berwawasa n Lingkunga n	Dppkb Kab. Purwakarta	100 persen	1,500,000	Dinas Pengendalia n Penduduk dan Keluarga Berencana
2	14	3			PROGRAM PEMBINAAN KELUARGA BERENCANA (KB)	Cakupan pasangan usia subur yang menjadi peserta KB aktif	Persen		Persen	86 Persen	8,859,643,050						86 Persen	9,853,504,000	
2	14	3	2.01		Pelaksanaan Advokasi, Komunikasi, Informasi dan Edukasi (KIE) Pengendalian Penduduk dan KB sesuai Kearifan Budaya Lokal	Jumlah Pelaksanaan advokasi, komunikasi informasi dan edukasi (KIE)	Persen		Persen	100 Persen	717,749,150						100 Persen	794,500,000	
2	14	3	2.01	1	Advokasi Program KKBPK kepada Stakeholders dan Mitra Kerja	Terlaksananya advokasi KIE bersama mitra dan stakeholder	100 persen			100 persen	50,000,000	Kab. Purwakarta, Semua Kecamatan, Semua Kelurahan	[DANA UMUM] - PENDAPATA N ASLI DAERAH (PAD)		Peningkata n Sumber Daya Manusia Yang Berkualitas Dan	Dppkb Kab. Purwakarta	100 persen	55,000,000	Dinas Pengendalia n Penduduk dan Keluarga Berencana

Kode					Urusan/ Bidang Urusan/ Program/ Kegiatan/ Sub Kegiatan	Indikator Program/ Kegiatan/ Sub Kegiatan	Target Akhir Periode RPJMD	Realisas i Capaian RKPD Tahun 2020	Prakiraa n Capaian Target RKPD Tahun 2021	Capaian Kinerja dan Kerangka Pendanaan						Kelompok Sasaran	Prakiraan Maju Rencana Tahun 2023		Perangkat Daerah Penanggun g Jawab	
										Target 2022	Pagu Indikatif	Lokasi	Sumber Dana	Prioritas			Target	Pagu Indikatif		
														Nasional	Daerah					
														Berwawasa n Lingkunga n						
2	1 4	3	2.0 1	2	Komunikasi, Informasi dan Edukasi (KIE) Program KKBPK sesuai Kearifan Budaya Lokal	Terlaksananya BOKB Dukungan Manajemen dan Media KIE (DAK NON FISIK)	100 persen			100 persen	214,749,150	Kab. Purwakarta, Semua Kecamatan, Semua Kelurahan	[DANA KHUSUS] - DAK Non Fisik - BOKKB - BOKB		Peningkata n Sumber Daya Manusia Yang Berkualitas Dan Berwawasa n Lingkunga n	Dppkb Kab. Purwakarta	100 persen	230,000,000	Dinas Pengendalia n Penduduk dan Keluarga Berencana	
																				Peningkata n Sumber Daya Manusia Yang Berkualitas Dan Berwawasa n Lingkunga n
2	1 4	3	2.0 1	3	Penyediaan dan Distribusi Sarana KIE Program KKBPK	terlaksananya penyediaan dan pendistribusian sarana KIE	100 persen			100 persen	25,000,000	Semua Kabupaten/ Kot a, Semua Kecamatan, Semua Kelurahan	[DANA UMUM] - PENDAPATA N ASLI DAERAH (PAD)		Peningkata n Sumber Daya Manusia Yang Berkualitas Dan Berwawasa n Lingkunga n	Dppkb Kab. Purwakarta	100 persen	27,500,000	Dinas Pengendalia n Penduduk dan Keluarga Berencana	
2	1 4	3	2.0 1	4	Promosi dan KIE Program KKBPK Melalui Media Massa Cetak dan Elektronik serta Media Luar Ruang	terlaksananya promosi dan KIE program KKBPK	100 persen			100 persen	25,000,000	Semua Kabupaten/ Kot a, Semua Kecamatan, Semua Kelurahan	[DANA UMUM] - PENDAPATA N ASLI DAERAH (PAD)		Peningkata n Sumber Daya Manusia Yang Berkualitas Dan Berwawasa n Lingkunga n	Dppkb Kab. Purwakarta	100 persen	27,500,000	Dinas Pengendalia n Penduduk dan Keluarga Berencana	

*Rencana Kerja Pemerintah Daerah (RKPD)
Kabupaten Purwakarta Tahun 2022*

Kode					Urusan/ Bidang Urusan/ Program/ Kegiatan/ Sub Kegiatan	Indikator Program/ Sub Kegiatan	Target Akhir Periode RPJMD	Realisas i Capaian RKPD Tahun 2020	Prakiraa n Capaian Target RKPD Tahun 2021	Capaian Kinerja dan Kerangka Pendanaan						Kelompok Sasaran	Prakiraan Maju Rencana Tahun 2023		Perangkat Daerah Penanggun g Jawab
										Target 2022	Pagu Indikatif	Lokasi	Sumber Dana	Prioritas			Target	Pagu Indikatif	
														Nasional	Daerah				
2	1 4	3	2.0 1	5	Penggunaan Media Massa Cetak, Elektronik dan Media Lainnya sesuai Kearifan Budaya Lokal Dalam Pencitraan Program KKBPK	terlaksananya penggunaan media massa cetak	100 persen			100 persen	1,000,000	Semua Kabupaten/Kot a, Semua Kecamatan, Semua Kelurahan	[DANA UMUM] - PENDAPATA N ASLI DAERAH (PAD)		Peningkata n Sumber Daya Manusia Yang Berkualitas Dan Berwawasa n Lingkunga n	Dppkb Kab. Purwakarta	100 persen	1,500,000	Dinas Pengendalia n Penduduk dan Keluarga Berencana
2	1 4	3	2.0 1	6	Pelaksanaan Mekanisme Operasional Program KKBPK melalui Rapat Koordinasi Kecamatan (Rakorcam), Rapat Koordinasi Desa (Rakordes), dan Mini Lokakarya (Minilok)	terwujudnya pelaksanaan mekanisme operasional program kkbpk	100 persen			100 persen	1,000,000	Semua Kabupaten/Kot a, Semua Kecamatan, Semua Kelurahan	[DANA UMUM] - PENDAPATA N ASLI DAERAH (PAD)		Peningkata n Sumber Daya Manusia Yang Berkualitas Dan Berwawasa n Lingkunga n	Dppkb Kab. Purwakarta	100 persen	1,500,000	Dinas Pengendalia n Penduduk dan Keluarga Berencana
2	1 4	3	2.0 1	7	Pengelolaan Operasional dan Sarana di Balai Penyuluhan KKBPK	Terlaksananya BOKB Balai Penyuluh (DAK NON FISIK)	5 Balai penyuluh			5 Balai penyuluh	400,000,000	Kab. Purwakarta, Semua Kecamatan, Semua Kelurahan	[DANA KHUSUS] - DAK Non Fisik - BOKKB - BOKB		Peningkata n Sumber Daya Manusia Yang Berkualitas Dan Berwawasa n Lingkunga n	Dppkb Kab. Purwakarta	5 Balai penyuluh	450,000,000	Dinas Pengendalia n Penduduk dan Keluarga Berencana
														Peningkata n Sumber Daya Manusia Yang Berkualitas Dan Berwawasa n Lingkunga n					
2	1 4	3	2.0 1	8	Pengendalian Program KKBPK	Meningkatnya pengendalian program kkbpk	100 persen			100 persen	1,000,000	Semua Kabupaten/Kot a, Semua Kecamatan,	[DANA UMUM] - PENDAPATA N ASLI		Peningkata n Sumber Daya Manusia Yang Berkualitas	Dppkb Kab. Purwakarta	100 persen	1,500,000	Dinas Pengendalia n Penduduk dan

Kode					Urusan/ Bidang Urusan/ Program/ Kegiatan/ Sub Kegiatan	Indikator Program/ Kegiatan/ Sub Kegiatan	Target Akhir Periode RPJMD	Realisas i Capaian RKPD Tahun 2020	Prakiraa n Capaian Target RKPD Tahun 2021	Capaian Kinerja dan Kerangka Pendanaan						Kelompok Sasaran	Prakiraan Maju Rencana Tahun 2023		Perangkat Daerah Penanggun g Jawab
										Target 2022	Pagu Indikatif	Lokasi	Sumber Dana	Prioritas			Target	Pagu Indikatif	
														Nasional	Daerah				
												Semua Kelurahan	DAERAH (PAD)		Dan Berwawasa n Lingkunga n				Keluarga Berencana
2	1 4	3	2.0 2		Pendayagunaan Tenaga Penyuluh KB/Petugas Lapangan KB (PKB/PLKB)	Jumlah Pendayagunaan tenaga penyuluh KB/Petugas Lapangan KB	Persen		Persen	100 Persen	2,792,932,900						100 Persen	3,003,000,000	
2	1 4	3	2.0 2	1	Pembinaan IMP dan Program KKBPK di Lini Lapangan oleh PKB/PLKB	Terlaksananya pembinaan IMP dan program KKBPK ; Penigkatan kapasitas dan sebaran TPD	100 persen			100 persen	580,000,000	Kab. Purwakarta, Semua Kecamatan, Semua Kelurahan	[DANA UMUM] - PENDAPATA N ASLI DAERAH (PAD)	Meningkatka n Sumber Daya Manusia Yang Berkualitas Dan Berdaya Saing	Peningkata n Sumber Daya Manusia Yang Berkualitas Dan Berwawasa n Lingkunga n	Dppkb Kab. Purwakarta	100 persen	700,000,000	Dinas Pengendalia n Penduduk dan Keluarga Berencana
2	1 4	3	2.0 2	2	Penyediaan Sarana Pendukung Operasional PKB/PLKB	Terlaksananya DAK FISIK REGULER KB	100 persen			100 persen	2,210,932,900	Semua Kabupaten/ Kot a, Semua Kecamatan, Semua Kelurahan	[DANA KHUSUS] - DAK Fisik - Bidang Kesehatan - Reguler - KB	Meningkatka n Sumber Daya Manusia Yang Berkualitas Dan Berdaya Saing	Peningkata n Sumber Daya Manusia Yang Berkualitas Dan Berwawasa n Lingkunga n	Dppkb Kab. Purwakarta	100 persen	2,300,000,000	Dinas Pengendalia n Penduduk dan Keluarga Berencana
2	1 4	3	2.0 2	3	Penguatan Pelaksanaan Penyuluhan, Penggerakan, Pelayanan dan Pengembangan Program KKBPK untuk Petugas Keluarga Berencana/ Penyuluh Lapangan Keluarga Berencana (PKB/PLKB)	terwujudnya penguatan pelaksanaan penyuluhan	100 persen			100 persen	1,000,000	Semua Kabupaten/ Kot a, Semua Kecamatan, Semua Kelurahan	[DANA UMUM] - PENDAPATA N ASLI DAERAH (PAD)	Meningkatka n Sumber Daya Manusia Yang Berkualitas Dan Berdaya Saing	Peningkata n Sumber Daya Manusia Yang Berkualitas Dan Berwawasa n Lingkunga n	Dppkb Kab. Purwakarta	100 persen	1,500,000	Dinas Pengendalia n Penduduk dan Keluarga Berencana
2	1 4	3	2.0 2	4	Penggerakan Kader Institusi Masyarakat Pedesaan (IMP)	terwujudnya penggerakan kader	100 persen			100 persen	1,000,000	Semua Kabupaten/ Kot a, Semua Kecamatan, Semua Kelurahan	[DANA UMUM] - PENDAPATA N ASLI DAERAH (PAD)	Meningkatka n Sumber Daya Manusia Yang Berkualitas	Peningkata n Sumber Daya Manusia Yang Berkualitas	Dppkb Kab. Purwakarta	100 persen	1,500,000	Dinas Pengendalia n Penduduk dan Keluarga Berencana

*Rencana Kerja Pemerintah Daerah (RKPD)
Kabupaten Purwakarta Tahun 2022*

Kode					Urusan/ Bidang Urusan/ Program/ Kegiatan/ Sub Kegiatan	Indikator Program/ Sub Kegiatan	Target Akhir Periode RPJMD	Realisasi Capaian RKPD Tahun 2020	Prakiraan Capaian Target RKPD Tahun 2021	Capaian Kinerja dan Kerangka Pendanaan						Kelompok Sasaran	Prakiraan Maju Rencana Tahun 2023		Perangkat Daerah Penanggung Jawab
										Target 2022	Pagu Indikatif	Lokasi	Sumber Dana	Prioritas			Target	Pagu Indikatif	
														Nasional	Daerah				
													Dan Berdaya Saing	Dan Berwawasa n Lingkunga n					
2	1 4	3	2.0 3		Pengendalian dan Pendistribusian Kebutuhan Alat dan Obat Kontrasepsi serta Pelaksanaan Pelayanan KB di Daerah Kabupaten/Kota	Jumlah pengendalian dan pendistribusian kebutuhan alat dan obat kontrasepsi	persen		persen	100 persen	3,755,000,000					100 persen	4,007,500,000		
2	1 4	3	2.0 3	1	Pengendalian Pendistribusian Alat dan Obat Kontrasepsi dan Sarana Penunjang Pelayanan KB ke Fasilitas Kesehatan Termasuk Jaringan dan Jejaringsnya	Terlaksananya BOKB Distribusi Alokon (DAK Non Fisik)	36 faskes			36 faskes	250,000,000	Kab. Purwakarta, Semua Kecamatan, Semua Kelurahan	[DANA KHUSUS] - DAK Non Fisik - BOKKB - BOKB	Meningkatka n Sumber Daya Manusia Yang Berkualitas Dan Berdaya Saing	Peningkata n Sumber Daya Manusia Yang Berkualitas Dan Berwawasa n Lingkunga n	Dppkb Kab. Purwakarta	36 faskes	300,000,000	Dinas Pengendalia n Penduduk dan Keluarga Berencana
2	1 4	3	2.0 3	2	Peningkatan Kompetensi Pengelola dan Petugas Logistik Alat dan Obat Kontrasepsi serta Sarana Penunjang Pelayanan KB	item	100 persen			100 persen	1,000,000	Semua Kabupaten/Kot a, Semua Kecamatan, Semua Kelurahan	[DANA UMUM] - PENDAPATA N ASLI DAERAH (PAD)	Meningkatka n Sumber Daya Manusia Yang Berkualitas Dan Berdaya Saing		Dppkb Kab. Purwakarta	100 persen	1,500,000	Dinas Pengendalia n Penduduk dan Keluarga Berencana
2	1 4	3	2.0 3	3	Peningkatan Kesertaan Penggunaan Metode Kontrasepsi Jangka Panjang (MKJP)	Terlaksananya BOKB Bidang Keluarga Berencana (DAK Non Fisik) ; Pelayanan KB Keliling dan Gempungan ; Pelayanan KB Massal	100 persen			100 persen	3,500,000,000	Kab. Purwakarta, Semua Kecamatan, Semua Kelurahan	[DANA UMUM] - PENDAPATA N ASLI DAERAH (PAD) [DANA KHUSUS] - DAK Non Fisik - BOKKB - BOKB	Meningkatka n Sumber Daya Manusia Yang Berkualitas Dan Berdaya Saing	Peningkata n Sumber Daya Manusia Yang Berkualitas Dan Berwawasa n Lingkunga n	Dppkb Kab. Purwakarta	100 persen	3,700,000,000	Dinas Pengendalia n Penduduk dan Keluarga Berencana
2	1 4	3	2.0 3	4	Penyediaan Dukungan Ayoman Komplikasi Berat dan Kegagalan Penggunaan MKJP	terlaksananya penyediaan dukungan ayoman	100 persen			100 persen	1,000,000	Kab. Purwakarta, Semua Kecamatan,	[DANA UMUM] - PENDAPATA N ASLI	Meningkatka n Sumber Daya Manusia Yang	Peningkata n Sumber Daya Manusia Yang	Dppkb Kab. Purwakarta	100 persen	1,500,000	Dinas Pengendalia n Penduduk dan

Kode					Urusan/ Bidang Urusan/ Program/ Kegiatan/ Sub Kegiatan	Indikator Program/ Kegiatan/ Sub Kegiatan	Target Akhir Periode RPJMD	Realisas i Capaian RKPD Tahun 2020	Prakiraa n Capaian Target RKPD Tahun 2021	Capaian Kinerja dan Kerangka Pendanaan						Kelompok Sasaran	Prakiraan Maju Rencana Tahun 2023		Perangkat Daerah Penanggun g Jawab
										Target 2022	Pagu Indikatif	Lokasi	Sumber Dana	Prioritas			Target	Pagu Indikatif	
														Nasional	Daerah				
											Semua Kelurahan	DAERAH (PAD)	Berkualitas Dan Berdaya Saing	Berkualitas Dan Berwawasa n Lingkunga n				Keluarga Berencana	
2	1 4	3	2.0 3	1 0	Peningkatan Kompetensi Tenaga Pelayanan Keluarga Berencana dan Kesehatan Reproduksi	terlaksananya peningkatan kopetensi tenaga pelayanan keluarga	100 persen			100 persen	1,000,000	Semua Kabupaten/ Kot a, Semua Kecamatan, Semua Kelurahan	[DANA UMUM] - PENDAPATA N ASLI DAERAH (PAD)	Meningkatka n Sumber Daya Manusia Yang Berkualitas Dan Berdaya Saing	Peningkata n Sumber Daya Manusia Yang Berkualitas Dan Berwawasa n Lingkunga n	Dppkb Kab. Purwakarta	100 persen	1,500,000	Dinas Pengendalia n Penduduk dan Keluarga Berencana
2	1 4	3	2.0 3	1 1	Dukungan Operasional Pelayanan KB Bergerak	terlaksananya dukungan operasional pelayanan KB	100 persen			100 persen	1,000,000	Semua Kabupaten/ Kot a, Semua Kecamatan, Semua Kelurahan	[DANA UMUM] - PENDAPATA N ASLI DAERAH (PAD)	Meningkatka n Sumber Daya Manusia Yang Berkualitas Dan Berdaya Saing	Peningkata n Sumber Daya Manusia Yang Berkualitas Dan Berwawasa n Lingkunga n	Dppkb Kab. Purwakarta	100 persen	1,500,000	Dinas Pengendalia n Penduduk dan Keluarga Berencana
2	1 4	3	2.0 3	1 3	Peningkatan Kesertaan KB Pria	Terwujudnya peningkatan kesertaan KB Pria	100 persen			100 persen	1,000,000	Semua Kabupaten/ Kot a, Semua Kecamatan, Semua Kelurahan	[DANA UMUM] - PENDAPATA N ASLI DAERAH (PAD)	Meningkatka n Sumber Daya Manusia Yang Berkualitas Dan Berdaya Saing	Peningkata n Sumber Daya Manusia Yang Berkualitas Dan Berwawasa n Lingkunga n	Dppkb Kab. Purwakarta	100 persen	1,500,000	Dinas Pengendalia n Penduduk dan Keluarga Berencana
2	1 4	3	2.0 4		Pemberdayaan dan Peningkatan Peran serta Organisasi Kemasyarakatan Tingkat Daerah Kabupaten/ Kota dalam Pelaksanaan Pelayanan dan Pembinaan Kesertaan Ber-KB	Jumlah peningkatan peran serta organisasi kemasyarakatan tingkat daerah	persen		persen	100 persen	1,593,961,000						100 persen	2,048,504,000	

*Rencana Kerja Pemerintah Daerah (RKPD)
Kabupaten Purwakarta Tahun 2022*

Kode					Urusan/ Bidang Urusan/ Program/ Kegiatan/ Sub Kegiatan	Indikator Program/ Sub Kegiatan	Target Akhir Periode RPJMD	Realisas i Capaian RKPD Tahun 2020	Prakiraa n Capaian Target RKPD Tahun 2021	Capaian Kinerja dan Kerangka Pendanaan						Kelompok Sasaran	Prakiraan Maju Rencana Tahun 2023		Perangkat Daerah Penanggun g Jawab
										Target 2022	Pagu Indikatif	Lokasi	Sumber Dana	Prioritas			Target	Pagu Indikatif	
														Nasional	Daerah				
2	1 4	3	2.0 4	1	Penguatan Peran serta Organisasi Kemasyarakatan dan Mitra Kerja Lainnya dalam Pelaksanaan Pelayanan dan Pembinaan Kesertaan Ber-KB	terlaksananya penguatan peran serta organisasi kemasyarakatan dan Mitra Kerja	100 persen			100 persen	20,004,000	Semua Kabupaten/Kot a, Semua Kecamatan, Semua Kelurahan	[DANA UMUM] - PENDAPATA N ASLI DAERAH (PAD)		Peningkata n Sumber Daya Manusia Yang Berkualitas Dan Berwawasa n Lingkunga n	Dppkb Kab. Purwakarta	100 persen	21,004,000	Dinas Pengendalia n Penduduk dan Keluarga Berencana
2	1 4	3	2.0 4	3	Pelaksanaan dan Pengelolaan Program KKBPK di Kampung KB	Terlaksananya BOKB Kampung KB (DAK Non Fisik) ; BOKB Penanganan Stunting (CATIN dan 1000 HPK) (DAK Non Fisik)	100 persen			100 persen	1,548,957,000	Kab. Purwakarta, Semua Kecamatan, Semua Kelurahan	[DANA KHUSUS] - DAK Non Fisik - BOKKB - BOKB		Peningkata n Sumber Daya Manusia Yang Berkualitas Dan Berwawasa n Lingkunga n	Dppkb Kab. Purwakarta	100 persen	2,000,000,000	Dinas Pengendalia n Penduduk dan Keluarga Berencana
2	1 4	3	2.0 4	4	Pembinaan Terpadu Kampung KB	terlaksananya pembinaan terpadu kampung KB	100 persen			100 persen	25,000,000	Semua Kabupaten/Kot a, Semua Kecamatan, Semua Kelurahan	[DANA UMUM] - PENDAPATA N ASLI DAERAH (PAD)		Peningkata n Sumber Daya Manusia Yang Berkualitas Dan Berwawasa n Lingkunga n	Dppkb Kab. Purwakarta	100 persen	27,500,000	Dinas Pengendalia n Penduduk dan Keluarga Berencana
2	1 4	4			PROGRAM PEMBERDAYAAN DAN PENINGKATAN KELUARGA SEJAHTERA (KS)	Persentase partisipsi kelompok tribina dan UPPKS dalam ketahanan keluarga dan pemberdayaan ekonomi keluarga	Persen		Persen	100 Persen	441,000,000						100 Persen	526,500,000	
2	1 4	4	2.0 1		Pelaksanaan Pembangunan Keluarga melalui Pembinaan Ketahanan dan Kesejahteraan Keluarga	Jumlah pelaksanaan pembangunan keluarga melalui pembinaan	persen		persen	100 persen	129,000,000						100 persen	183,500,000	
2	1 4	4	2.0 1	1	Pembentukan Kelompok Ketahanan dan	Terlaksnanya pembentukan	100 persen			100 persen	1,000,000	Kab. Purwakarta,	[DANA UMUM] -		Peningkata n Sumber	Dppkb Kab. Purwakarta	100 persen	1,500,000	Dinas Pengendalia

Kode					Urusan/ Bidang Urusan/ Program/ Kegiatan/ Sub Kegiatan	Indikator Program/ Kegiatan/ Sub Kegiatan	Target Akhir Periode RPJMD	Realisas i Capaian RKPD Tahun 2020	Prakiraa n Capaian Target RKPD Tahun 2021	Capaian Kinerja dan Kerangka Pendanaan						Kelompok Sasaran	Prakiraan Maju Rencana Tahun 2023		Perangkat Daerah Penanggun g Jawab	
										Target 2022	Pagu Indikatif	Lokasi	Sumber Dana	Prioritas			Target	Pagu Indikatif		
														Nasional	Daerah					
					Kesejahteraan Keluarga (Bina Keluarga Balita (BKB), Bina Keluarga Remaja (BKR), Pusat Informasi dan Konseling Remaja (PIK-R) Bina Keluarga Lansia (BKL), Unit Peningkatan Pendapatan Keluarga Sejahtera (UPPKS) dan Pemberdayaan Ekonomi Keluarga)	kelompok ketahanan dan kesejahteraan					Semua Kecamatan, Semua Kelurahan	PENDAPATAN ASLI DAERAH (PAD)		Daya Manusia Yang Berkualitas Dan Berwawasan Lingkungan			n Penduduk dan Keluarga Berencana			
2		14	4	2.01	2	Pengadaan Sarana Kelompok Kegiatan Ketahanan dan Kesejahteraan Keluarga (BKB, BKR, BKL, PPPKS, PIK-R dan Pemberdayaan Ekonomi Keluarga/UPPKS)	terlaksnaanya pengadaan sarana kelompok kegiatan dan kesejahteraan	100 persen			100 persen	1,000,000	Kab. Purwakarta, Semua Kecamatan, Semua Kelurahan	[DANA UMUM] - PENDAPATAN ASLI DAERAH (PAD)		Peningkatan Sumber Daya Manusia Yang Berkualitas Dan Berwawasan Lingkungan	Dppkb Kab. Purwakarta	100 persen	1,500,000	Dinas Pengendalian Penduduk dan Keluarga Berencana
2		14	4	2.01	3	Orientasi dan Pelatihan Teknis Pengelola Ketahanan dan Kesejahteraan Keluarga (BKB, BKR, BKL, PPPKS, PIK-R dan Pemberdayaan Ekonomi Keluarga/UPPKS)	terwujudnya orientasi dan pelatihan teknis	100 persen			100 persen	1,000,000	Kab. Purwakarta, Semua Kecamatan, Semua Kelurahan	[DANA UMUM] - PENDAPATAN ASLI DAERAH (PAD)		Peningkatan Sumber Daya Manusia Yang Berkualitas Dan Berwawasan Lingkungan	Dppkb Kab. Purwakarta	100 persen	1,500,000	Dinas Pengendalian Penduduk dan Keluarga Berencana
2		14	4	2.01	4	Orientasi/Pelatihan Teknis Pelaksana/Kader Ketahanan dan Kesejahteraan Keluarga (BKB, BKR, BKL, PPPKS, PIK-R dan Pemberdayaan Ekonomi Keluarga/UPPKS)	terwujudnya pelatihan teknis pelaksanaan/kader ketahanan dan kesejahteraan keluarga	100 persen			100 persen	25,000,000	Kab. Purwakarta, Semua Kecamatan, Semua Kelurahan	[DANA UMUM] - PENDAPATAN ASLI DAERAH (PAD)		Peningkatan Sumber Daya Manusia Yang Berkualitas Dan Berwawasan Lingkungan	Dppkb Kab. Purwakarta	100 persen	27,500,000	Dinas Pengendalian Penduduk dan Keluarga Berencana
2		14	4	2.01	7	Promosi dan Sosialisasi Kelompok Kegiatan Ketahanan dan Kesejahteraan Keluarga (BKB, BKR, BKL,	Terlaksananya JAMBORE	100 persen			100 persen	100,000,000	Kab. Purwakarta, Semua Kecamatan,	[DANA UMUM] - PENDAPATAN ASLI		Peningkatan Sumber Daya Manusia Yang	Dppkb Kab. Purwakarta	100 persen	150,000,000	Dinas Pengendalian Penduduk dan

Kode					Urusan/ Bidang Urusan/ Program/ Kegiatan/ Sub Kegiatan	Indikator Program/ Kegiatan/ Sub Kegiatan	Target Akhir Periode RPJMD	Realisas i Capaian RKPD Tahun 2020	Prakiraa n Capaian Target RKPD Tahun 2021	Capaian Kinerja dan Kerangka Pendanaan						Kelompok Sasaran	Prakiraan Maju Rencana Tahun 2023		Perangkat Daerah Penanggun g Jawab
										Target 2022	Pagu Indikatif	Lokasi	Sumber Dana	Prioritas			Target	Pagu Indikatif	
														Nasional	Daerah				
					PPPKS, PIK-R dan Pemberdayaan Ekonomi Keluarga/UPPKS)						Semua Kelurahan	DAERAH (PAD)		Berkualitas Dan Berwawasa n Lingkunga n				Keluarga Berencana	
2	1 4	4	2.0 1	8	Promosi dan Sosialisasi Kelompok Kegiatan Ketahanan dan Kesejahteraan Keluarga (Menjadi Orang Tua Hebat, Generasi Berencana, Kelanjutusiaan serta Pengelolaan Keuangan Keluarga)	promosi dan sosialisasi kelompok kegiatan ketahanan dan kesejahteraan keluarga	100 persen			100 persen	1,000,000	Semua Kabupaten/ Kot a, Semua Kecamatan, Semua Kelurahan	[DANA UMUM] - PENDAPATA N ASLI DAERAH (PAD)		Peningkata n Sumber Daya Manusia Yang Berkualitas Dan Berwawasa n Lingkunga n	Dppkb Kab. Purwakarta	100 persen	1,500,000	Dinas Pengendalia n Penduduk dan Keluarga Berencana
2	1 4	4	2.0 2		Pelaksanaan dan Peningkatan Peran Serta Organisasi Kemasyarakatan Tingkat Daerah Kabupaten/ Kota dalam Pembangunan Keluarga Melalui Pembinaan Ketahanan dan Kesejahteraan Keluarga	Item	bulan		bulan	12 bulan	312,000,000						12 bulan	343,000,000	
2	1 4	4	2.0 2	1	Penguatan Kebijakan Daerah dalam Rangka Pemberdayaan dan Peningkatan Peran Serta Organisasi Kemasyarakatan dan Mitra Kerja Lainnya dalam Pembinaan Ketahanan dan Kesejahteraan Keluarga (BKB, BKR, BKL, PPPKS, PIK-R dan Pemberdayaan Ekonomi Keluarga/UPPKS)	Terlaksananya penguatan kebijakan daerah dalam rangka pemberdayaan dan peningkatan peran serta organisasi kemasyarakatan dan mitra kerja lainnya dalam pembinaann ketahanan dan kesejahteraan keluarga (BKB, BKR, BKLL, PPKS, PIK-R dan Pemberdayaan Ekonomi Keluarga/UPPKS)	100 persen		100 persen	1,000,000	Semua Kabupaten/ Kot a, Semua Kecamatan, Semua Kelurahan	[DANA UMUM] - PENDAPATA N ASLI DAERAH (PAD)	Meningkatka n Sumber Daya Manusia Yang Berkualitas Dan Berdaya Saing	Peningkata n Sumber Daya Manusia Yang Berkualitas Dan Berwawasa n Lingkunga n	meningkatny a	100 persen	1,500,000	Dinas Pengendalia n Penduduk dan Keluarga Berencana	
2	1 4	4	2.0 2	2	Pendayagunaan Mitra Kerja dan Organisasi	Terlaksananya Saka Kencana;	100 persen			100 persen	10,000,000	Kab. Purwakarta,	[DANA UMUM] -	Meningkatka n Sumber	Peningkata n Sumber	meningkatny a	100 persen	15,000,000	Dinas Pengendalia

Kode					Urusan/ Bidang Urusan/ Program/ Kegiatan/ Sub Kegiatan	Indikator Program/ Kegiatan/ Sub Kegiatan	Target Akhir Periode RPJMD	Realisas i Capaian RKPD Tahun 2020	Prakiraa n Capaian Target RKPD Tahun 2021	Capaian Kinerja dan Kerangka Pendanaan						Kelompok Sasaran	Prakiraan Maju Rencana Tahun 2023		Perangkat Daerah Penanggun g Jawab
										Target 2022	Pagu Indikatif	Lokasi	Sumber Dana	Prioritas			Target	Pagu Indikatif	
														Nasional	Daerah				
					Kemasyarakatan dalam Penggerakan Operasional Pembinaan Program Ketahanan dan Kesejahteraan Keluarga (BKB, BKR, BKL, PPPKS, PIK-R dan Pemberdayaan Ekonomi Keluarga/UPPKS)	PIK-Remaja; BKB; BKR; BKL; UPPKS					Semua Kecamatan, Semua Kelurahan	PENDAPATA N ASLI DAERAH (PAD)	Daya Manusia Yang Berkualitas Dan Berdaya Saing	Daya Manusia Yang Berkualitas Dan Berwawasa n Lingkunga n			n Penduduk dan Keluarga Berencana		
2	1 4	4	2.0 2	3	Pelaksanaan Peningkatan Kapasitas Mitra dan Organisasi Kemasyarakatan dalam Pengelolaan Program Ketahanan dan Kesejahteraan Keluarga (BKB, BKR, BKL, PPPKS, PIK-R dan Pemberdayaan Ekonomi Keluarga/UPPKS)	Terlaksananya peningkatan kapasitas mitra dan organisasi kemasyarakatan dalam pengelolaan program ketahanan dan kesejahteraan keluarga (BKB, BKR, BKL, PPPKS, PIK-R dan pemberdayaan ekonmi keluarga/UPPKS)	100 persen			100 persen	1,000,000	Semua Kabupaten/Kot a, Semua Kecamatan, Semua Kelurahan	[DANA UMUM] - PENDAPATA N ASLI DAERAH (PAD)	Meningkatka n Sumber Daya Manusia Yang Berkualitas Dan Berdaya Saing	Peningkata n Sumber Daya Manusia Yang Berkualitas Dan Berwawasa n Lingkunga n	meningkatny a	100 persen	1,500,000	Dinas Pengendalia n Penduduk dan Keluarga Berencana
2	1 4	4	2.0 2	4	Promosi dan Sosialisasi Program Ketahanan dan Kesejahteraan Keluarga bagi Mitra Kerja	Tersebar nya informasi program ketahanan dan kesejahteraan keluarga bagi mitra kerja	100 persen			100 persen	300,000,000	Semua Kabupaten/Kot a, Semua Kecamatan, Semua Kelurahan	[DANA UMUM] - PENDAPATA N ASLI DAERAH (PAD)	Meningkatka n Sumber Daya Manusia Yang Berkualitas Dan Berdaya Saing	Peningkata n Sumber Daya Manusia Yang Berkualitas Dan Berwawasa n Lingkunga n	meningkatny a	100 persen	325,000,000	Dinas Pengendalia n Penduduk dan Keluarga Berencana
TOTAL											19,831,587,893							23,064,504,000	

16. DINAS PERHUBUNGAN

Kode					Urusan/ Bidang Urusan/ Program/ Kegiatan/ Sub Kegiatan	Indikator Program/ Kegiatan/ Sub Kegiatan	Target Akhir Periode RPJMD	Realisas i Capaian RKPD Tahun 2020	Prakiraa n Capaian Target RKPD Tahun 2021	Capaian Kinerja dan Kerangka Pendanaan						Kelompok Sasaran	Prakiraan Maju Rencana Tahun 2023		Perangkat Daerah Penanggung Jawab
										Target 2022	Pagu Indikatif	Lokasi	Sumber Dana	Prioritas			Target	Pagu Indikatif	
														Nasional	Daerah				
2					URUSAN PEMERINTAHAN WAJIB YANG TIDAK BERKAITAN DENGAN PELAYANAN DASAR														
2	15				URUSAN PEMERINTAHAN BIDANG PERHUBUNGAN						24,865,846,003							11,792,812,017	
2	15	1			PROGRAM PENUNJANG URUSAN PEMERINTAHAN DAERAH KABUPATEN/KOTA	Capaian SAKIP Perangkat Daerah; Persentase Pemenuhan Penunjang Pelayanan Perkantoran	Opini; Persen		Opini; Persen	B; 90 Opini; Persen	22,125,629,250						B; 90 Opini; Persen	9,503,810,712	
2	15	1	2.01		Perencanaan, Penganggaran, dan Evaluasi Kinerja Perangkat Daerah	Jumlah Dokumen Perencanaan	persen		persen	100 persen	45,000,000						100 persen	48,500,000	
2	15	1	2.01	1	Penyusunan Dokumen Perencanaan Perangkat Daerah	Jumlah Dokumen penyusunan Dokumen Perencanaan Perangkat Daerah	1 Dokume n			1 Dokume n	15,000,000	Kab. Purwakarta, Purwakarta, Ciseureuh	[DANA UMUM] - PENDAPATA N ASLI DAERAH (PAD)	Memperkuat Infrastruktur Untuk Mendukung Pengembanga n Ekonomi Dan Pelayanan Dasar	Peningkatan Infrastruktur Dasar Perekonomia n Masyarakat	Pegawai Dinas Perhubungan	1 Dokume n	17,000,000	Dinas Perhubunga n
2	15	1	2.01	6	Koordinasi dan Penyusunan Laporan Capaian Kinerja dan Ikhtisar Realisasi Kinerja SKPD	Jumlah dokumen penyusunab laporn capaian kinerja dan ikhtisar realisasi kinerjaskpd	1 Dokume n			1 Dokume n	15,000,000	Kab. Purwakarta, Purwakarta, Ciseureuh	[DANA UMUM] - PENDAPATA N ASLI DAERAH (PAD)	Memperkuat Infrastruktur Untuk Mendukung Pengembanga n Ekonomi Dan Pelayanan Dasar	Peningkatan Infrastruktur Dasar Perekonomia n Masyarakat	Pegawai Dinas Perhubungan	1 Dokume n	15,750,000	Dinas Perhubunga n
2	15	1	2.01	7	Evaluasi Kinerja Perangkat Daerah	Jumlah Dokumen LPPD	1 Dokume n			1 Dokume n	15,000,000	Kab. Purwakarta, Purwakarta, Ciseureuh	[DANA UMUM] - PENDAPATA N ASLI DAERAH (PAD)	Memperkuat Infrastruktur Untuk Mendukung Pengembanga n Ekonomi Dan Pelayanan Dasar	Peningkatan Infrastruktur Dasar Perekonomia n Masyarakat	Pegawai Dinas Perhubungan	1 Dokume n	15,750,000	Dinas Perhubunga n
2	15	1	2.02		Administrasi Keuangan Perangkat Daerah	Jumlah ASN Dinas Perhubungan	orang		orang	94 orang	12,027,000,000						94 orang	17,000,000	

Kode					Urusan/ Bidang Urusan/ Program/ Kegiatan/ Sub Kegiatan	Indikator Program/ Kegiatan/ Sub Kegiatan	Target Akhir Periode RPJMD	Realisas i Capaian RKPD Tahun 2020	Prakiraa n Capaian Target RKPD Tahun 2021	Capaian Kinerja dan Kerangka Pendanaan						Kelompok Sasaran	Prakiraan Maju Rencana Tahun 2023		Perangkat Daerah Penanggung Jawab
										Target 2022	Pagu Indikatif	Lokasi	Sumber Dana	Prioritas			Target	Pagu Indikatif	
														Nasional	Daerah				
2	15	1	2.0 2	1	Penyediaan Gaji dan Tunjangan ASN	Jumlah ASN Dinas Perhubungan	95 orang			95 orang	12,012,000,000	Kab. Purwakarta, Purwakarta, Ciseureuh	[DANA UMUM] - PENDAPATA N ASLI DAERAH (PAD)		Peningkatan Infrastruktur Dasar Perekonomia n Masyarakat	Pegawai Dilingkungan Dinas Perhubungan Kab.Purwakart a	95 orang	0	Dinas Perhubunga n
2	15	1	2.0 2	5	Koordinasi dan Penyusunan Laporan Keuangan Akhir Tahun SKPD	Jumlah dokumen Laporan Keuangan	1 dokumen			1 dokumen	15,000,000	Kab. Purwakarta, Purwakarta, Ciseureuh	[DANA UMUM] - PENDAPATA N ASLI DAERAH (PAD)		Peningkatan Infrastruktur Dasar Perekonomia n Masyarakat	Pegawai Dilingkungan Dinas Perhubungan Kab.Purwakart a	1 dokumen	17,000,000	Dinas Perhubunga n
2	15	1	2.0 3		Administrasi Barang Milik Daerah pada Perangkat Daerah	Jumlah dokumen	dokumen		dokumen	1 dokumen	10,000,000						1 dokumen	10,500,000	
2	15	1	2.0 3	5	Rekonsiliasi dan Penyusunan Laporan Barang Milik Daerah pada SKPD	Jumlah dokumen	1 dokumen			1 dokumen	10,000,000	Kab. Purwakarta, Purwakarta, Ciseureuh	[DANA UMUM] - PENDAPATA N ASLI DAERAH (PAD)		Peningkatan Infrastruktur Dasar Perekonomia n Masyarakat	Pegawai Dinas Perhubungan	1 dokumen	10,500,000	Dinas Perhubunga n
2	15	1	2.0 4		Administrasi Pendapatan Daerah Kewenangan Perangkat Daerah	Jumlah dokumen	dokumen		dokumen	1 dokumen	100,000,000						1 dokumen	105,000,000	
2	15	1	2.0 4	2	Analisa dan Pengembangan Retribusi Daerah, serta Penyusunan Kebijakan Retribusi Daerah	Jumlah dokumen	1 dokumen			1 dokumen	100,000,000	Kab. Purwakarta, Purwakarta, Ciseureuh	[DANA UMUM] - PENDAPATA N ASLI DAERAH (PAD)		Peningkatan Infrastruktur Dasar Perekonomia n Masyarakat	Pegawai Dinas Perhubungan	1 dokumen	105,000,000	Dinas Perhubunga n
2	15	1	2.0 5		Administrasi Kepegawaian Perangkat Daerah	Jumlah Kegiatan Pendidikan dan Pelatihan	Kegiatan		Kegiatan	2 Kegiatan	550,000,000						2 Kegiatan	472,500,000	
2	15	1	2.0 5	1	Peningkatan Sarana dan Prasarana Disiplin Pegawai	Jumlah ASN dan Non ASN yang disiplin	100 persen			100 persen	100,000,000	Kab. Purwakarta, Purwakarta, Ciseureuh	[DANA UMUM] - PENDAPATA N ASLI DAERAH (PAD)	Memperkuat Infrastruktur Untuk Mendukung Pengembang an Ekonomi Dan Pelayanan Dasar	Peningkatan Infrastruktur Dasar Perekonomia n Masyarakat	Pegawai Dinas Perhubungan Kab.Purwakart a	100 persen	105,000,000	Dinas Perhubunga n
2	15	1	2.0 5	2	Pengadaan Pakaian Dinas Beserta Atribut Kelengkapannya	Penyediaan Pakaian Dinas Beserta Atribut kelengkapannya	267 set			267 set	300,000,000	Kab. Purwakarta,	[DANA UMUM] - PENDAPATA	Memperkuat Infrastruktur Untuk	Peningkatan Infrastruktur Dasar	Pegawai Dinas Perhubungan	267 set	315,000,000	Dinas Perhubunga n

Kode					Urusan/ Bidang Urusan/ Program/ Kegiatan/ Sub Kegiatan	Indikator Program/ Kegiatan/ Sub Kegiatan	Target Akhir Periode RPJMD	Realisas i Capaian RKPD Tahun 2020	Prakiraa n Capaian Target RKPD Tahun 2021	Capaian Kinerja dan Kerangka Pendanaan						Kelompok Sasaran	Prakiraan Maju Rencana Tahun 2023		Perangkat Daerah Penanggung Jawab
										Target 2022	Pagu Indikatif	Lokasi	Sumber Dana	Prioritas			Target	Pagu Indikatif	
														Nasional	Daerah				
											Purwakarta, Ciseureuh	N ASLI DAERAH (PAD)	Mendukung Pengembanga n Ekonomi Dan Pelayanan Dasar	Perekonomia n Masyarakat	Kab.Purwakart a				
2	15	1	2.0 5	4	Koordinasi dan Pelaksanaan Sistem Informasi Kepegawaian	Jumlah Koordinasi Kepegawaian	1 kegiatan			1 kegiatan	50,000,000	Kab. Purwakarta, Purwakarta, Ciseureuh	[DANA UMUM] - PENDAPATA N ASLI DAERAH (PAD)	Memperkuat Infrastruktur Untuk Mendukung Pengembanga n Ekonomi Dan Pelayanan Dasar	Peningkatan Infrastruktur Dasar Perekonomia n Masyarakat	Pegawai Dinas Perhubungan Kab.Purwakart a	1 kegiatan	52,500,000	Dinas Perhubunga n
2	15	1	2.0 5	9	Pendidikan dan Pelatihan Pegawai Berdasarkan Tugas dan Fungsi	Jumlah Kegiatan Pendidikan dan Pelatihan	2 Kegiatan			2 Kegiatan	100,000,000	Kab. Purwakarta, Purwakarta, Ciseureuh	[DANA UMUM] - PENDAPATA N ASLI DAERAH (PAD)	Memperkuat Infrastruktur Untuk Mendukung Pengembanga n Ekonomi Dan Pelayanan Dasar	Peningkatan Infrastruktur Dasar Perekonomia n Masyarakat	Pegawai Dinas Perhubungan Kab.Purwakart a	2 Kegiatan	0	Dinas Perhubunga n
2	15	1	2.0 6		Administrasi Umum Perangkat Daerah	Jumlah Kebutuhan fasilitas perlengkapan kantor	persen		persen	100 persen	2,350,000,000						100 persen	1,664,500,000	
2	15	1	2.0 6	1	Penyediaan Komponen Instalasi Listrik/Penerangan Bangunan Kantor	Tersedianya Komponen instalasi Listrik/Penerangan Bangunan Kantor	12 bulan			12 bulan	50,000,000	Kab. Purwakarta, Purwakarta, Ciseureuh	[DANA UMUM] - PENDAPATA N ASLI DAERAH (PAD)		Peningkatan Infrastruktur Dasar Perekonomia n Masyarakat	Pegawai Dinas Perhubungan	12 bulan	75,000,000	Dinas Perhubunga n
2	15	1	2.0 6	2	Penyediaan Peralatan dan Perlengkapan Kantor	Jumlah peralatan dan perlengkapan kantor tersedia	100 Persen			100 Persen	150,000,000	Kab. Purwakarta, Purwakarta, Ciseureuh	[DANA UMUM] - PENDAPATA N ASLI DAERAH (PAD)		Peningkatan Infrastruktur Dasar Perekonomia n Masyarakat	Pegawai Dinas Perhubungan	100 Persen	200,000,000	Dinas Perhubunga n
2	15	1	2.0 6	3	Penyediaan Peralatan Rumah Tangga	Jumlah Peralatan Rumah Tangga tersedia	100 persen			100 persen	50,000,000	Kab. Purwakarta, Purwakarta, Ciseureuh	[DANA UMUM] - PENDAPATA N ASLI DAERAH (PAD)		Peningkatan Infrastruktur Dasar Perekonomia n Masyarakat	Pegawai Dinas Perhubungan	100 persen	75,000,000	Dinas Perhubunga n

Kode					Urusan/ Bidang Urusan/ Program/ Kegiatan/ Sub Kegiatan	Indikator Program/ Kegiatan/ Sub Kegiatan	Target Akhir Periode RPJMD	Realisas i Capaian RKPD Tahun 2020	Prakiraa n Capaian Target RKPD Tahun 2021	Capaian Kinerja dan Kerangka Pendanaan						Kelompok Sasaran	Prakiraan Maju Rencana Tahun 2023		Perangkat Daerah Penanggung Jawab
										Target 2022	Pagu Indikatif	Lokasi	Sumber Dana	Prioritas			Target	Pagu Indikatif	
														Nasional	Daerah				
2	15	1	2.0 6	4	Penyediaan Bahan Logistik Kantor	Jumlah logistik dinas perhubungan tersedia	12 bulan			12 bulan	850,000,000	Kab. Purwakarta, Purwakarta, Ciseureuh	[DANA UMUM] - PENDAPATAN ASLI DAERAH (PAD)		Peningkatan Infrastruktur Dasar Perekonomian Masyarakat	Pegawai Dinas Perhubungan	12 bulan	894,500,000	Dinas Perhubungan
2	15	1	2.0 6	5	Penyediaan Barang Cetakan dan Penggandaan	Jumlah Cetak dan Penggandaan tersedia	12 bulan			12 bulan	100,000,000	Kab. Purwakarta, Purwakarta, Ciseureuh	[DANA UMUM] - PENDAPATAN ASLI DAERAH (PAD)		Peningkatan Infrastruktur Dasar Perekonomian Masyarakat	Pegawai Dinas Perhubungan	12 bulan	105,000,000	Dinas Perhubungan
2	15	1	2.0 6	6	Penyediaan Bahan Bacaan dan Peraturan Perundang-undangan	Jumlah bahan bacaan tersedia	10 surat Kabar			10 surat Kabar	25,000,000	Kab. Purwakarta, Purwakarta, Ciseureuh	[DANA UMUM] - PENDAPATAN ASLI DAERAH (PAD)		Peningkatan Infrastruktur Dasar Perekonomian Masyarakat	Pegawai Dinas Perhubungan	10 surat Kabar	26,250,000	Dinas Perhubungan
2	15	1	2.0 6	8	Fasilitasi Kunjungan Tamu	jumlah kunjungan tamu	12 Bulan			12 Bulan	25,000,000	Kab. Purwakarta, Purwakarta, Ciseureuh	[DANA UMUM] - PENDAPATAN ASLI DAERAH (PAD)		Peningkatan Infrastruktur Dasar Perekonomian Masyarakat	Pegawai Dinas Perhubungan	12 Bulan	26,250,000	Dinas Perhubungan
2	15	1	2.0 6	9	Penyelenggaraan Rapat Koordinasi dan Konsultasi SKPD	Jumlah rapat koordinasi dan konsultasi terlaksana	20 orang			20 orang	100,000,000	Kab. Purwakarta, Purwakarta, Ciseureuh	[DANA UMUM] - PENDAPATAN ASLI DAERAH (PAD)		Peningkatan Infrastruktur Dasar Perekonomian Masyarakat	Pegawai Dinas Perhubungan	20 orang	105,000,000	Dinas Perhubungan
2	15	1	2.0 6	10	Penatausahaan Arsip Dinamis pada SKPD	lemari besi	2 unit			2 unit	150,000,000	Kab. Purwakarta, Purwakarta, Ciseureuh	[DANA UMUM] - PENDAPATAN ASLI DAERAH (PAD)		Peningkatan Infrastruktur Dasar Perekonomian Masyarakat	Pegawai Dinas Perhubungan	2 unit	157,500,000	Dinas Perhubungan
						lemari kaca	2 unit			2 unit									
						rak besi	2 unit			2 unit									
						roo o pack	2 unit			2 unit									
2	15	1	2.0 6	11	Dukungan Pelaksanaan Sistem Pemerintahan Berbasis Elektronik pada SKPD	jumlah aplikasi sistem pemerintah berbasis elektronik	1 paket			1 paket	850,000,000	Kab. Purwakarta, Purwakarta, Ciseureuh	[DANA UMUM] - PENDAPATAN ASLI DAERAH (PAD)		Peningkatan Infrastruktur Dasar Perekonomian Masyarakat	Pegawai Dinas Perhubungan	1 paket	0	Dinas Perhubungan
						jumlah hardist server	1 unit			1 unit									
2	15	1	2.0 7		Pengadaan Barang Milik Daerah Penunjang Urusan Pemerintah Daerah	Jumlah Pengadaan Barang Milik Daerah Penunjang Urusan Pemerintah Daerah	persen		persen	100 persen	2,397,500,000						100 persen	2,517,375,000	

Kode					Urusan/ Bidang Urusan/ Program/ Kegiatan/ Sub Kegiatan	Indikator Program/ Kegiatan/ Sub Kegiatan	Target Akhir Periode RPJMD	Realisas i Capaian RKPD Tahun 2020	Prakiraa n Capaian Target RKPD Tahun 2021	Capaian Kinerja dan Kerangka Pendanaan					Kelompok Sasaran	Prakiraan Maju Rencana Tahun 2023		Perangkat Daerah Penanggung Jawab	
										Target 2022	Pagu Indikatif	Lokasi	Sumber Dana	Prioritas		Target	Pagu Indikatif		
														Nasional					Daerah
2	15	1	2.0 7	1	Pengadaan Kendaraan Perorangan Dinas atau Kendaraan Dinas Jabatan	jumlah kendaraan Perorangan dinas atau kendaraan dinasjabatan tersedia	100 persen			100 persen	455,000,000	Kab. Purwakarta, Purwakarta, Ciseureuh	[DANA UMUM] - PENDAPATA N ASLI DAERAH (PAD)		Peningkatan Infrastruktur Dasar Perekonomia n Masyarakat	Pegawai Dinas Perhubungan	100 persen	477,750,000	Dinas Perhubunga n
2	15	1	2.0 7	2	Pengadaan Kendaraan Dinas Operasional atau Lapangan	Jumlah kendaraan dinas operasional lapangan tersedia	100 persen			100 persen	1,500,000,000	Kab. Purwakarta, Purwakarta, Ciseureuh	[DANA UMUM] - PENDAPATA N ASLI DAERAH (PAD)		Peningkatan Infrastruktur Dasar Perekonomia n Masyarakat	Pegawai Dinas Perhubungan	100 persen	1,575,000,000	Dinas Perhubunga n
2	15	1	2.0 7	5	Pengadaan Mebel	Jumlah mebeuleur tersedia	100 persen			100 persen	142,500,000	Kab. Purwakarta, Purwakarta, Ciseureuh	[DANA UMUM] - PENDAPATA N ASLI DAERAH (PAD)		Peningkatan Infrastruktur Dasar Perekonomia n Masyarakat	Pegawai Dinas Perhubungan	100 persen	149,625,000	Dinas Perhubunga n
2	15	1	2.0 7	6	Pengadaan Peralatan dan Mesin Lainnya	Jumlah perlengkapan kantor tersedia	100 persen			100 persen	100,000,000	Kab. Purwakarta, Purwakarta, Ciseureuh	[DANA UMUM] - PENDAPATA N ASLI DAERAH (PAD)		Peningkatan Infrastruktur Dasar Perekonomia n Masyarakat	Pegawai Dinas Perhubungan	100 persen	105,000,000	Dinas Perhubunga n
2	15	1	2.0 7	9	Pengadaan Gedung Kantor atau Bangunan Lainnya	Jumlah Gedung Kantor atau bangunan lainnya tersedia	100 persen			100 persen	200,000,000	Kab. Purwakarta, Purwakarta, Ciseureuh	[DANA UMUM] - PENDAPATA N ASLI DAERAH (PAD)		Peningkatan Infrastruktur Dasar Perekonomia n Masyarakat	Pegawai Dinas Perhubungan	100 persen	210,000,000	Dinas Perhubunga n
2	15	1	2.0 8		Penyediaan Jasa Penunjang Urusan Pemerintahan Daerah	Jumlah Jasa penunjang Urusan Pemerintahan Daerah tersedia	persen		persen	100 persen	3,996,129,250						100 persen	4,195,935,712	
2	15	1	2.0 8	1	Penyediaan Jasa Surat Menyurat	Jumlah jasa surt menyurat tersedia	100 persen			100 persen	2,000,000	Kab. Purwakarta, Purwakarta, Ciseureuh	[DANA UMUM] - PENDAPATA N ASLI DAERAH (PAD)		Peningkatan Infrastruktur Dasar Perekonomia n Masyarakat	Pegawai Dinas Perhubungan	100 persen	2,100,000	Dinas Perhubunga n
2	15	1	2.0 8	2	Penyediaan Jasa Komunikasi, Sumber Daya Air dan Listrik	Jumlah jasa komunikasi sumber air, internet dan listrik	12 bulan			12 bulan	125,000,000	Kab. Purwakarta, Purwakarta, Ciseureuh	[DANA UMUM] - PENDAPATA N ASLI DAERAH (PAD)		Peningkatan Infrastruktur Dasar Perekonomia n Masyarakat	Pegawai Dinas Perhubungan	12 bulan	131,250,000	Dinas Perhubunga n

Rencana Kerja Pemerintah Daerah (RKPD)
Kabupaten Purwakarta Tahun 2022

Kode					Urusan/ Bidang Urusan/ Program/ Kegiatan/ Sub Kegiatan	Indikator Program/ Kegiatan/ Sub Kegiatan	Target Akhir Periode RPJMD	Realisas i Capaian RKPD Tahun 2020	Prakiraa n Capaian Target RKPD Tahun 2021	Capaian Kinerja dan Kerangka Pendanaan						Kelompok Sasaran	Prakiraan Maju Rencana Tahun 2023		Perangkat Daerah Penanggung Jawab
										Target 2022	Pagu Indikatif	Lokasi	Sumber Dana	Prioritas			Target	Pagu Indikatif	
														Nasional	Daerah				
2	15	1	2.0 8	4	Penyediaan Jasa Pelayanan Umum Kantor	Jumlah tenaga jasa pelayanan umum kantor tersedia	100 persen			100 persen	3,869,129,250	Kab. Purwakarta, Purwakarta, Ciseureuh	[DANA UMUM] - PENDAPATA N ASLI DAERAH (PAD)		Peningkatan Infrastruktur Dasar Perekonomia n Masyarakat	Pegawai Dinas Perhubungan	100 persen	4,062,585,712	Dinas Perhubunga n
2	15	1	2.0 9		Pemeliharaan Barang Milik Daerah Penunjang Urusan Pemerintahan Daerah	Jumlah sarana prasarana gedung kantor	paket		paket	1 paket	650,000,000						1 paket	472,500,000	
2	15	1	2.0 9	1	Penyediaan Jasa Pemeliharaan, Biaya Pemeliharaan dan Pajak Kendaraan Perorangan Dinas atau Kendaraan Dinas Jabatan	Jumlah Pajak Kendaraan Dinas Oprasional terbayar	100 persen			100 persen	100,000,000	Kab. Purwakarta, Purwakarta, Ciseureuh	[DANA UMUM] - PENDAPATA N ASLI DAERAH (PAD)		Peningkatan Infrastruktur Dasar Perekonomia n Masyarakat	Pegawai Dinas Perhubungan	100 persen	105,000,000	Dinas Perhubunga n
2	15	1	2.0 9	2	Penyediaan Jasa Pemeliharaan, Biaya Pemeliharaan, Pajak, dan Perizinan Kendaraan Dinas Operasional atau Lapangan	Jumlah Kendaraan Dinas operasional lapangan	13 unit			13 unit	300,000,000	Kab. Purwakarta, Purwakarta, Ciseureuh	[DANA UMUM] - PENDAPATA N ASLI DAERAH (PAD)		Peningkatan Infrastruktur Dasar Perekonomia n Masyarakat	Pegawai Dinas Perhubungan	13 unit	315,000,000	Dinas Perhubunga n
2	15	1	2.0 9	6	Pemeliharaan Peralatan dan Mesin Lainnya	Jumlah Peralatan dan mesin yang di pelihara	100 persen			100 persen	50,000,000	Kab. Purwakarta, Purwakarta, Ciseureuh	[DANA UMUM] - PENDAPATA N ASLI DAERAH (PAD)		Peningkatan Infrastruktur Dasar Perekonomia n Masyarakat	Pegawai Dinas Perhubungan	100 persen	0	Dinas Perhubunga n
2	15	1	2.0 9	9	Pemeliharaan/Rehabilita si Gedung Kantor dan Bangunan Lainnya	Jumlah Gedung yang di pelihara	100 jumlah			100 jumlah	150,000,000	Kab. Purwakarta, Purwakarta, Ciseureuh	[DANA UMUM] - PENDAPATA N ASLI DAERAH (PAD)		Peningkatan Infrastruktur Dasar Perekonomia n Masyarakat	Pegawai Dinas Perhubungan	100 jumlah	0	Dinas Perhubunga n
2	15	1	2.0 9	10	Pemeliharaan/Rehabilita si Sarana dan Prasarana Gedung Kantor atau Bangunan Lainnya	Jumlah sarana prasarana gedung kantor	100 persen			100 persen	50,000,000	Kab. Purwakarta, Purwakarta, Ciseureuh	[DANA UMUM] - PENDAPATA N ASLI DAERAH (PAD)		Peningkatan Infrastruktur Dasar Perekonomia n Masyarakat	Pegawai Dinas Perhubungan	100 persen	52,500,000	Dinas Perhubunga n
2	15	2			PROGRAM PENYELENGGARAAN LALU LINTAS DAN ANGKUTAN JALAN (LLAJ)	Presentase Prasarana Perlengkapan lalu lintas dan Angkutan jalan	Persen		Persen	90 Persen	2,590,216,753						90 Persen	2,131,501,305	

*Rencana Kerja Pemerintah Daerah (RKPD)
Kabupaten Purwakarta Tahun 2022*

Kode					Urusan/ Bidang Urusan/ Program/ Kegiatan/ Sub Kegiatan	Indikator Program/ Kegiatan/ Sub Kegiatan	Target Akhir Periode RPJMD	Realisas i Capaian RKPD Tahun 2020	Prakiraa n Capaian Target RKPD Tahun 2021	Capaian Kinerja dan Kerangka Pendanaan						Kelompok Sasaran	Prakiraan Maju Rencana Tahun 2023		Perangkat Daerah Penanggung Jawab
										Target 2022	Pagu Indikatif	Lokasi	Sumber Dana	Prioritas			Target	Pagu Indikatif	
														Nasional	Daerah				
2	1	2	2.0 2		Penyediaan Perlengkapan Jalan di Jalan Kabupaten/Kota	Jumlah Perlengkapan Jalan di Jalan Kabupaten	kegiatan		kegiatan	3 kegiatan	400,000,000						3 kegiatan	420,000,000	
2	15	2	2.0 2	1	Pembangunan Prasarana Jalan di Jalan Kabupaten/Kota	jumlah shelter penumpang	2 unit			2 unit	100,000,000	Kab. Purwakarta, Semua Kecamatan, Semua Kelurahan	[DANA UMUM] - PENDAPATA N ASLI DAERAH (PAD)		Peningkatan Infrastruktur Dasar Perekonomia n Masyarakat	Masyarakat Pengguna Jalan di Kabupaten Purwakarta	2 unit	105,000,000	Dinas Perhubunga n
												Kab. Purwakarta, Purwakarta, Ciseureuh			Peningkatan Infrastruktur Dasar Perekonomia n Masyarakat				
2	15	2	2.0 2	2	Penyediaan Perlengkapan Jalan di Jalan Kabupaten/Kota	tersedianya perlengkapan jalan	1 paket			1 paket	200,000,000	Kab. Purwakarta, Purwakarta, Ciseureuh	[DANA UMUM] - PENDAPATA N ASLI DAERAH (PAD)		Peningkatan Infrastruktur Dasar Perekonomia n Masyarakat	Masyarakat Pengguna Jalan di Kabupaten Purwakarta	1 paket	210,000,000	Dinas Perhubunga n
2	15	2	2.0 2	4	Rehabilitasi dan Pemeliharaan Perlengkapan Jalan	jumlah rPerlengkapan jalan yang dipelihara	1 paket			1 paket	100,000,000	Kab. Purwakarta, Purwakarta, Ciseureuh	[DANA UMUM] - PENDAPATA N ASLI DAERAH (PAD)		Peningkatan Infrastruktur Dasar Perekonomia n Masyarakat	Masyarakat Pengguna Jalan di Kabupaten Purwakarta	1 paket	105,000,000	Dinas Perhubunga n
2	1	2	2.0 3		Pengelolaan Terminal Penumpang Tipe C	Jumlah terminal Penumpang Tipe C	terminal		terminal	4 terminal	575,000,000						4 terminal	603,750,000	
2	15	2	2.0 3	1	Penyusunan Rencana Pembangunan Terminal Penumpang Tipe C	Jumlah Dokumen DED Terminal	1 dokumen			1 dokumen	400,000,000	Kab. Purwakarta, Purwakarta, Ciseureuh	[DANA UMUM] - PENDAPATA N ASLI DAERAH (PAD)		Peningkatan Infrastruktur Dasar Perekonomia n Masyarakat	Masyarakat kabupaten Purwakarta	1 dokumen	420,000,000	Dinas Perhubunga n
2	15	2	2.0 3	4	Rehabilitasi dan Pemeliharaan Terminal (Fasilitas Utama dan Pendukung)	Jumlah terminal yang dipelihara	1 terminal			1 terminal	150,000,000	Kab. Purwakarta, Purwakarta, Ciseureuh	[DANA UMUM] - PENDAPATA N ASLI DAERAH (PAD)		Peningkatan Infrastruktur Dasar Perekonomia n Masyarakat	Masyarakat kabupaten Purwakarta	1 terminal	157,500,000	Dinas Perhubunga n
2	15	2	2.0 3	5	Peningkatan Kapasitas SDM Pengelola Terminal Tipe C	jumlah peserta peningkatan SDM terminal	30 Orang			30 Orang	25,000,000	Kab. Purwakarta, Purwakarta, Ciseureuh	[DANA UMUM] - PENDAPATA N ASLI		Peningkatan Infrastruktur Dasar Perekonomia	Masyarakat kabupaten Purwakarta	30 Orang	26,250,000	Dinas Perhubunga n

Kode					Urusan/ Bidang Urusan/ Program/ Kegiatan/ Sub Kegiatan	Indikator Program/ Kegiatan/ Sub Kegiatan	Target Akhir Periode RPJMD	Realisasi Capaian RKPD Tahun 2020	Prakiraan Capaian Target RKPD Tahun 2021	Capaian Kinerja dan Kerangka Pendanaan						Kelompok Sasaran	Prakiraan Maju Rencana Tahun 2023		Perangkat Daerah Penanggung Jawab
										Target 2022	Pagu Indikatif	Lokasi	Sumber Dana	Prioritas			Target	Pagu Indikatif	
														Nasional	Daerah				
													DAERAH (PAD)		n Masyarakat				
2	15	2	2.04		Penerbitan Izin Penyelenggaraan dan Pembangunan Fasilitas Parkir	Jumlah Penerbitan Izin penyelenggaraan dan Pembangunan fasilitas Parkir	kegiatan		kegiatan	2 kegiatan	150,000,000					2 kegiatan	0		
2	15	2	2.04	1	Fasilitasi Pemenuhan Persyaratan Perolehan Izin Penyelenggaraan dan Pembangunan Fasilitas Parkir Kewenangan Kabupaten/Kota dalam Sistem Pelayanan Perizinan berusaha Terintegrasi secara Elektronik	jumlah pemenuhan persyaratan perolehan izin parkir	1 kegiatan			1 kegiatan	75,000,000	Semua Kabupaten/Kota, Semua Kecamatan, Semua Kelurahan	[DANA UMUM] - PENDAPATAN ASLI DAERAH (PAD)		Peningkatan Infrastruktur Dasar Perekonomian Masyarakat	Masyarakat Kabupaten Purwakarta	1 kegiatan	0	Dinas Perhubungan
2	15	2	2.04	2	Koordinasi dan Sinkronisasi Pengawasan Pelaksanaan Izin Penyelenggaraan dan Pembangunan Fasilitas Parkir Kewenangan Kabupaten/Kota	jumlah koordinasi dan sinkronisasi pengawasan parkir	1 kegiatan			1 kegiatan	75,000,000	Kab. Purwakarta, Purwakarta, Ciseureuh	[DANA UMUM] - PENDAPATAN ASLI DAERAH (PAD)		Peningkatan Infrastruktur Dasar Perekonomian Masyarakat	Masyarakat Kabupaten Purwakarta	1 kegiatan	0	Dinas Perhubungan
2	15	2	2.05		Pengujian Berkala Kendaraan Bermotor	Jumlah Sarana dan prasarana Pengujian Kendaraan bermotor	Persen		Persen	100 Persen	650,026,115						100 Persen	682,501,305	
2	15	2	2.05	1	Penyediaan Sarana dan Prasarana Pengujian Berkala Kendaraan Bermotor	Jumlah peralatan Pengujian Kendaraan Bermotor	1 Paket			1 Paket	200,000,000	Kab. Purwakarta, Purwakarta, Ciseureuh	[DANA UMUM] - PENDAPATAN ASLI DAERAH (PAD)	Memperkuat Infrastruktur Untuk Mendukung Pengembangan Ekonomi Dan Pelayanan Dasar	Peningkatan Infrastruktur Dasar Perekonomian Masyarakat	Pegawai Dinas Perhubungan	1 Paket	210,000,000	Dinas Perhubungan
2	15	2	2.05	3	Registrasi Kendaraan Wajib Uji Berkala Kendaraan Bermotor	tersedianya sofware dan hardware sistem pelaanan	1 perangkat			1 perangkat	200,000,000	Kab. Purwakarta, Purwakarta, Ciseureuh	[DANA UMUM] - PENDAPATAN ASLI DAERAH (PAD)	Memperkuat Infrastruktur Untuk Mendukung Pengembangan Ekonomi Dan Pelayanan Dasar	Peningkatan Infrastruktur Dasar Perekonomian Masyarakat	Pegawai Dinas Perhubungan	1 perangkat	210,000,000	Dinas Perhubungan

Kode					Urusan/ Bidang Urusan/ Program/ Kegiatan/ Sub Kegiatan	Indikator Program/ Kegiatan/ Sub Kegiatan	Target Akhir Periode RPJMD	Realisas i Capaian RKPD Tahun 2020	Prakiraa n Capaian Target RKPD Tahun 2021	Capaian Kinerja dan Kerangka Pendanaan						Kelompok Sasaran	Prakiraan Maju Rencana Tahun 2023		Perangkat Daerah Penanggung Jawab
										Target 2022	Pagu Indikatif	Lokasi	Sumber Dana	Prioritas			Target	Pagu Indikatif	
														Nasional	Daerah				
2	15	2	2.0 5	4	Penyediaan Bukti Lulus Uji Pengujian Berkala Kendaraan Bermotor	Tersedianya bukti uji Kendaraan Bermotor	6000 set			6000 set	200,026,115	Kab. Purwakarta, Purwakarta, Ciseureuh	[DANA UMUM] - PENDAPATAN ASLI DAERAH (PAD)	Memperkuat Infrastruktur Untuk Mendukung Pengembangan Ekonomi Dan Pelayanan Dasar	Peningkatan Infrastruktur Dasar Perekonomian Masyarakat	Pegawai Dinas Perhubungan	6000 set	210,001,305	Dinas Perhubunga n
2	15	2	2.0 5	7	Pemeliharaan Sarana dan Prasarana Pengujian Berkala Kendaraan Bermotor	jumlah alat pengujian kendaraan bermotor yang di pelihara	8 unit			8 unit	50,000,000	Kab. Purwakarta, Purwakarta, Ciseureuh	[DANA UMUM] - PENDAPATAN ASLI DAERAH (PAD)	Memperkuat Infrastruktur Untuk Mendukung Pengembangan Ekonomi Dan Pelayanan Dasar	Peningkatan Infrastruktur Dasar Perekonomian Masyarakat	Pegawai Dinas Perhubungan	8 unit	52,500,000	Dinas Perhubunga n
2	15	2	2.0 6		Pelaksanaan Manajemen dan Rekayasa Lalu Lintas untuk Jaringan Jalan Kabupaten/Kota	Jumlah Pelaksanaan Manajemen Rekayasa Lalu Lintas Untuk Jaringan Kabupaten	Presen		Presen	100 Presen	510,190,638						100 Presen	105,000,000	
2	15	2	2.0 6	1	Penataan Manajemen dan Rekayasa Lalu Lintas Untuk Jaringan Jalan Kabupaten/Kota	jumlah dokumen penataan manajemen rekayasa LALIN	1 dokumen			1 dokumen	50,000,000	Kab. Purwakarta, Purwakarta, Ciseureuh	[DANA UMUM] - PENDAPATAN ASLI DAERAH (PAD)		Peningkatan Infrastruktur Dasar Perekonomian Masyarakat	Pegawai dilingkungan Dinas Perhubungan	1 dokumen	52,500,000	Dinas Perhubunga n
2	15	2	2.0 6	4	Pengawasan dan Pengendalian Efektivitas Pelaksanaan Kebijakan untuk Jalan Kabupaten/Kota	jumlah kegiatan pengendalian dan pengawasan	12 bulan			12 bulan	410,190,638	Kab. Purwakarta, Purwakarta, Ciseureuh	[DANA UMUM] - PENDAPATAN ASLI DAERAH (PAD)		Peningkatan Infrastruktur Dasar Perekonomian Masyarakat	Pegawai dilingkungan Dinas Perhubungan	12 bulan	0	Dinas Perhubunga n
2	15	2	2.0 6	5	Forum Lalu Lintas dan Angkutan Jalan Kabupaten/Kota	Jumlah Pelaksanaan forum LLAJ	4 kegiatan			4 kegiatan	50,000,000	Kab. Purwakarta, Purwakarta, Ciseureuh	[DANA UMUM] - PENDAPATAN ASLI DAERAH (PAD)		Peningkatan Infrastruktur Dasar Perekonomian Masyarakat	Pegawai dilingkungan Dinas Perhubungan	4 kegiatan	52,500,000	Dinas Perhubunga n
2	15	2	2.0 7		Persetujuan Hasil Analisis Dampak Lalu Lintas (Andalalin) untuk Jalan Kabupaten/Kota	Jumlah Kegiatan Persetujuan Hasil Analisis Dampak Lalu Lintas (Andalalin) untuk Jalan Kabupaten	kegiatan		kegiatan	7 kegiatan	50,000,000						7 kegiatan	52,500,000	

Kode					Urusan/ Bidang Urusan/ Program/ Kegiatan/ Sub Kegiatan	Indikator Program/ Kegiatan/ Sub Kegiatan	Target Akhir Periode RPJMD	Realisasi Capaian RKPD Tahun 2020	Prakiraan Capaian Target RKPD Tahun 2021	Capaian Kinerja dan Kerangka Pendanaan						Kelompok Sasaran	Prakiraan Maju Rencana Tahun 2023		Perangkat Daerah Penanggung Jawab
										Target 2022	Pagu Indikatif	Lokasi	Sumber Dana	Prioritas			Target	Pagu Indikatif	
														Nasional	Daerah				
2	15	2	2.0 7	3	Koordinasi dan Sinkronisasi Penilaian Hasil Andalalin	Jumlah kegiatan penilaian ANDALALIN	7 kegiatan			7 kegiatan	25,000,000	Kab. Purwakarta, Purwakarta, Ciseureuh	[DANA UMUM] - PENDAPATAN ASLI DAERAH (PAD)	Memperkuat Infrastruktur Untuk Mendukung Pengembangan Ekonomi Dan Pelayanan Dasar	Peningkatan Infrastruktur Dasar Perekonomian Masyarakat	Pegawai Dinas Perhubungan dan Masyarakat Kabupaten Purwakarta	7 kegiatan	26,250,000	Dinas Perhubungan
2	15	2	2.0 7	4	Pengawasan Pelaksanaan Rekomendasi Andalalin	Jumlah Kegiatan Pengawasan Andalalin	8 kegiatan			8 kegiatan	25,000,000	Kab. Purwakarta, Purwakarta, Ciseureuh	[DANA UMUM] - PENDAPATAN ASLI DAERAH (PAD)	Memperkuat Infrastruktur Untuk Mendukung Pengembangan Ekonomi Dan Pelayanan Dasar	Peningkatan Infrastruktur Dasar Perekonomian Masyarakat	Pegawai Dinas Perhubungan dan Masyarakat Kabupaten Purwakarta	8 kegiatan	26,250,000	Dinas Perhubungan
2	15	2	2.0 8		Audit dan Inspeksi Keselamatan LLAJ di Jalan	jumlah kegiatan inspeksi audit pemantauan uji berkala	kegiatan		kegiatan	12 kegiatan	125,000,000						12 kegiatan	131,250,000	
2	15	2	2.0 8	1	Peningkatan Kapasitas Auditor dan Inspektor LLAJ	jumlah peserta Peningkatan Kapasitas Auditor dan Inspeksi LLAJ	1 orang			1 orang	25,000,000	Kab. Purwakarta, Purwakarta, Ciseureuh	[DANA UMUM] - PENDAPATAN ASLI DAERAH (PAD)		Peningkatan Infrastruktur Dasar Perekonomian Masyarakat	Pegawai di Lingkungan Dinas Perhubungan	1 orang	26,250,000	Dinas Perhubungan
2	15	2	2.0 8	2	Pelaksanaan Inspeksi, Audit dan Pemantauan Unit Pelaksana Uji Berkala Kendaraan Bermotor	jumlah kegiatan inspeksi audit pemantauan uji berkala	12 kegiatan			12 kegiatan	25,000,000	Kab. Purwakarta, Purwakarta, Ciseureuh	[DANA UMUM] - PENDAPATAN ASLI DAERAH (PAD)		Peningkatan Infrastruktur Dasar Perekonomian Masyarakat	Pegawai di Lingkungan Dinas Perhubungan	12 kegiatan	26,250,000	Dinas Perhubungan
2	15	2	2.0 8	3	Pelaksanaan Inspeksi, Audit dan Pemantauan Terminal	jumlah kegiatan inspeksi audit pemantauan terminal	1 kegiatan			1 kegiatan	25,000,000	Kab. Purwakarta, Purwakarta, Ciseureuh	[DANA UMUM] - PENDAPATAN ASLI DAERAH (PAD)		Peningkatan Infrastruktur Dasar Perekonomian Masyarakat	Pegawai di Lingkungan Dinas Perhubungan	1 kegiatan	26,250,000	Dinas Perhubungan
2	15	2	2.0 8	4	Pelaksanaan Inspeksi, Audit dan Pemantauan Pemenuhan Persyaratan Penyelenggaraan Kompetensi Pengemudi Kendaraan Bermotor Kabupaten/Kota	jumlah kegiatan inspeksi,auditpemenuhan penyelenggaraan kendaraan bermotor	1 kegiatan			1 kegiatan	25,000,000	Kab. Purwakarta, Purwakarta, Ciseureuh	[DANA UMUM] - PENDAPATAN ASLI DAERAH (PAD)		Peningkatan Infrastruktur Dasar Perekonomian Masyarakat	Pegawai di Lingkungan Dinas Perhubungan	1 kegiatan	26,250,000	Dinas Perhubungan

Kode					Urusan/ Bidang Urusan/ Program/ Kegiatan/ Sub Kegiatan	Indikator Program/ Kegiatan/ Sub Kegiatan	Target Akhir Periode RPJMD	Realisasi Capaian RKPD Tahun 2020	Prakiraan Capaian Target RKPD Tahun 2021	Capaian Kinerja dan Kerangka Pendanaan						Kelompok Sasaran	Prakiraan Maju Rencana Tahun 2023		Perangkat Daerah Penanggung Jawab
										Target 2022	Pagu Indikatif	Lokasi	Sumber Dana	Prioritas			Target	Pagu Indikatif	
														Nasional	Daerah				
2	15	2	2.08	5	Pelaksanaan Inspeksi, Audit dan Pemantauan Sistem Manajemen Keselamatan Perusahaan Angkutan Umum	jumlah kegiatan pelaksanaan inspeksi,audit dan pemantauan Sistem Manajemen Keselamatan Perusahaan Angkutan Umum	1 kegiatan			1 kegiatan	25,000,000	Kab. Purwakarta, Purwakarta, Ciseureuh	[DANA UMUM] - PENDAPATAN ASLI DAERAH (PAD)		Peningkatan Infrastruktur Dasar Perekonomian Masyarakat	Pegawai di Lingkungan Dinas Perhubungan	1 kegiatan	26,250,000	Dinas Perhubungan
2	15	2	2.09		Penyediaan Angkutan Umum untuk Jasa Angkutan Orang dan/atau Barang antar Kota dalam 1 (satu) Daerah Kabupaten/Kota	jumlah kegiatan pengendalian dan pengawasasn ketersediaan angkutan umum	kegiatan		kegiatan	1 kegiatan	75,000,000						1 kegiatan	78,750,000	
2	15	2	2.09	1	Penyediaan Angkutan Umum untuk Jasa Angkutan Orang dan/atau Barang antar Kota dalam 1 (satu) Daerah Kabupaten/Kota	jumlah angkutan umum untuk orang dan barang di kabupaten purwakarta	1 kegiatan			1 kegiatan	50,000,000	Kab. Purwakarta, Purwakarta, Ciseureuh	[DANA UMUM] - PENDAPATAN ASLI DAERAH (PAD)		Peningkatan Infrastruktur Dasar Perekonomian Masyarakat	Pegawai di Lingkungan Dinas Perhubungan	1 kegiatan	52,500,000	Dinas Perhubungan
2	15	2	2.09	2	Pengendalian dan Pengawasan Ketersediaan Angkutan Umum untuk Jasa angkutan Orang dan/atau Barang Antar Kota dalam 1 (satu) Kabupaten/Kota	jumlah kegiatan pengendalian dan pengawasasn ketersediaan angkutan umum	1 kegiatan			1 kegiatan	25,000,000	Kab. Purwakarta, Purwakarta, Ciseureuh	[DANA UMUM] - PENDAPATAN ASLI DAERAH (PAD)		Peningkatan Infrastruktur Dasar Perekonomian Masyarakat	Pegawai di Lingkungan Dinas Perhubungan	1 kegiatan	26,250,000	Dinas Perhubungan
2	15	2	2.14		Penerbitan Izin Penyelenggaraan Angkutan Orang dalam Trayek Lintas Daerah Kabupaten/Kota dalam 1 (satu) Daerah Kabupaten/Kota	Jumlah Kegiatan Penerbitan Izin Penyelenggaraan Angkutan Orang dalam trayek di Kabupaten	Kegiatan		Kegiatan	10 Kegiatan	55,000,000						10 Kegiatan	57,750,000	
2	15	2	2.14	1	Fasilitasi Pemenuhan Persyaratan Perolehan Izin Penyelenggaraan Angkutan Orang dalam Trayek Kewenangan Kabupaten/Kota dalam Sistem Pelayanan Perizinan Berusaha Terintegrasi Secara Elektronik	Jumlah data Kelengkapan administrasi Angkutan Penumpang Umum pemenuhan perolehan izin penyelenggaraan angkutan orang	1 Dokumen			1 Dokumen	30,000,000	Kab. Purwakarta, Purwakarta, Ciseureuh	[DANA UMUM] - PENDAPATAN ASLI DAERAH (PAD)	Memperkuat Infrastruktur Untuk Mendukung Pengembangan Ekonomi Dan Pelayanan Dasar	Peningkatan Infrastruktur Dasar Perekonomian Masyarakat	Pegawai Dinas Perhubungan dan Pengusaha Angkutan Orang Dalam Trayek	1 Dokumen	31,500,000	Dinas Perhubungan

Kode					Urusan/ Bidang Urusan/ Program/ Kegiatan/ Sub Kegiatan	Indikator Program/ Kegiatan/ Sub Kegiatan	Target Akhir Periode RPJMD	Realisas i Capaian RKPD Tahun 2020	Prakiraa n Capaian Target RKPD Tahun 2021	Capaian Kinerja dan Kerangka Pendanaan						Kelompok Sasaran	Prakiraan Maju Rencana Tahun 2023		Perangkat Daerah Penanggung Jawab
										Target 2022	Pagu Indikatif	Lokasi	Sumber Dana	Prioritas			Target	Pagu Indikatif	
														Nasional	Daerah				
2	15	2	2.1 4	2	Koordinasi dan Sinkronisasi Pengawasan Pelaksanaan Izin Penyelenggaraan Angkutan Orang dalam Trayek Kewenangan Kabupaten/Kota	Meningkatnya Sistem Pelayanan Angkutan	100 Persen			100 Persen	25,000,000	Kab. Purwakarta, Purwakarta, Ciseureuh	[DANA UMUM] - PENDAPATA N ASLI DAERAH (PAD)	Memperkuat Infrastruktur Untuk Mendukung Pengembangan Ekonomi Dan Pelayanan Dasar	Peningkatan Infrastruktur Dasar Perekonomia n Masyarakat	Pegawai Dinas Perhubungan dan Pengusaha Angkutan Orang Dalam Trayek	100 Persen	26,250,000	Dinas Perhubunga n
2	15	3			PROGRAM PENGELOLAAN PELAYARAN	Prosentase konektivitas dan perlengkapan Angkutan Sungai dan Penyebrangan	Persen		Persen	85 Persen	150,000,000						85 Persen	157,500,000	
2	15	3	2.0 3		Penerbitan Izin Usaha Penyelenggaraan Angkutan Sungai dan Danau sesuai dengan Domisili Orang Perseorangan Warga Negara Indonesia atau Badan Usaha	Jumlah Trayek Penyebrangan yang diperlukan	persen		persen	100 persen	25,000,000						100 persen	26,250,000	
2	15	3	2.0 3	1	Fasilitasi Pemenuhan Persyaratan Perolehan Izin Usaha Penyelenggaraan Angkutan Sungai dan Danau sesuai dengan Domisili Orang Perseorangan Warga Negara Indonesia atau Badan Usaha Kewenangan Kabupaten/Kota dalam Sistem Pelayanan Perizinan Berusaha Terintegrasi secara Elektronik	Jumlah Kapal/perahu penyebrangan tersedia	100 presen			100 presen	25,000,000	Kab. Purwakarta, Purwakarta, Ciseureuh	[DANA UMUM] - PENDAPATA N ASLI DAERAH (PAD)		Peningkatan Infrastruktur Dasar Perekonomia n Masyarakat	Pegawai Dinas Perhubungan	100 presen	26,250,000	Dinas Perhubunga n
2	15	3	2.0 6		Penetapan Lintas Penyeberangan dan Persetujuan Pengoperasian Kapal dalam Daerah Kabupaten/Kota yang Terletak pada Jaringan Jalan Kabupaten/Kota dan/atau Jaringan Jalur Kereta Api Kabupaten/Kota	Jumlah Trayek Penyebrangan yang diperlukan	persen		persen	100 persen	100,000,000						100 persen	105,000,000	

*Rencana Kerja Pemerintah Daerah (RKPD)
Kabupaten Purwakarta Tahun 2022*

Kode					Urusan/ Bidang Urusan/ Program/ Kegiatan/ Sub Kegiatan	Indikator Program/ Kegiatan/ Sub Kegiatan	Target Akhir Periode RPJMD	Realisasi Capaian RKPD Tahun 2020	Prakiraan Capaian Target RKPD Tahun 2021	Capaian Kinerja dan Kerangka Pendanaan						Kelompok Sasaran	Prakiraan Maju Rencana Tahun 2023		Perangkat Daerah Penanggung Jawab
										Target 2022	Pagu Indikatif	Lokasi	Sumber Dana	Prioritas			Target	Pagu Indikatif	
														Nasional	Daerah				
2	15	3	2.0 6	1	Penyediaan Data dan Informasi Jaringan Lintas Penyeberangan dan Persetujuan Pengoperasian Kapal dalam Daerah Kabupaten/Kota yang Terletak pada Jaringan Jalan Kabupaten/Kota dan/atau Jaringan Jalur Kereta Api Kabupaten/Kota dalam Daerah Kabupaten/Kota	jumlah orang/barang yang terangkut	35124 jumlah			35124 jumlah	50,000,000	Kab. Purwakarta, Purwakarta, Ciseureuh	[DANA UMUM] - PENDAPATAN ASLI DAERAH (PAD)		Peningkatan Infrastruktur Dasar Perekonomian Masyarakat	Pegawai dilingkungan dinas perhubungan	35124 jumlah	52,500,000	Dinas Perhubungan
2	15	3	2.0 6	2	Pengendalian dan Pengawasan Jaringan Lintas Penyeberangan dan Persetujuan Pengoperasian Kapal dalam Daerah Kabupaten/Kota yang Terletak pada Jaringan Jalan Kabupaten/Kota dan/atau Jaringan Jalur Kereta Api Kabupaten/Kota dalam Daerah Kabupaten/Kota	jumlah kegiatan pengawasan	12 bulan			12 bulan	50,000,000	Kab. Purwakarta, Purwakarta, Ciseureuh	[DANA UMUM] - PENDAPATAN ASLI DAERAH (PAD)		Peningkatan Infrastruktur Dasar Perekonomian Masyarakat	Pegawai dilingkungan dinas perhubungan	12 bulan	52,500,000	Dinas Perhubungan
2	15	3	2.1 3		Pembangunan dan Penerbitan Izin Pembangunan dan Pengoperasian Pelabuhan Sungai dan Danau	jumlah orang/barang yang terangkut	jumlah		jumlah	35124 jumlah	25,000,000						35124 jumlah	26,250,000	
2	15	3	2.1 3	4	Pengawasan Pengoperasian Pelabuhan Sungai dan Danau	jumlah kegiatan pengawasan	12 bulan			12 bulan	25,000,000	Kab. Purwakarta, Purwakarta, Ciseureuh	[DANA UMUM] - PENDAPATAN ASLI DAERAH (PAD)	Memperkuat Infrastruktur Untuk Mendukung Pengembangan Ekonomi Dan Pelayanan Dasar	Peningkatan Infrastruktur Dasar Perekonomian Masyarakat	Pegawai Dilingkungan Dinas Perhubungan	12 bulan	26,250,000	Dinas Perhubungan
TOTAL											24,865,846,003							11,792,812,017	

17. DINAS KOMUNIKASI DAN INFORMATIKA

Kode					Urusan/ Bidang Urusan/ Program/ Kegiatan/ Sub Kegiatan	Indikator Program/ Kegiatan/ Sub Kegiatan	Target Akhir Periode RPJMD	Realisas i Capaian RKPD Tahun 2020	Prakiraa n Capaian Target RKPD Tahun 2021	Capaian Kinerja dan Kerangka Pendanaan						Kelompok Sasaran	Prakiraan Maju Rencana Tahun 2023		Perangkat Daerah Penanggun g Jawab
										Target 2022	Pagu Indikatif	Lokasi	Sumber Dana	Prioritas			Target	Pagu Indikatif	
														Nasional	Daerah				
2					URUSAN PEMERINTAHAN WAJIB YANG TIDAK BERKAITAN DENGAN PELAYANAN DASAR														
2	16				URUSAN PEMERINTAHAN BIDANG KOMUNIKASI DAN INFORMATIKA						27,267,313,959						28,630,679,657		
2	16	1			PROGRAM PENUNJANG URUSAN PEMERINTAHAN DAERAH KABUPATEN/KOTA	Capaian SAKIP Perangkat Daerah; Persentase Pemenuhan Penunjang Pelayanan Perkantoran	Opini; Persen		Opini; Persen	BB; 100 Opini; Persen	9,522,478,129						BB; 100 Opini; Persen	9,998,602,035	
2	16	1	2.01		Perencanaan, Penganggaran, dan Evaluasi Kinerja Perangkat Daerah	Jumlah Dokumen yang disusun	Dokumen		Dokumen	1 Dokumen	40,000,000						1 Dokumen	42,000,000	
2	16	1	2.01	1	Penyusunan Dokumen Perencanaan Perangkat Daerah	Jumlah Dokumen Perencanaan Perangkat Daerah Yang Disusun	1 Dokumen			1 Dokumen	10,000,000	Kab. Purwakarta , Purwakarta , Nagri Kidul	[DANA UMUM] - PENDAPATA N ASLI DAERAH (PAD)	Meningkatkan Sumber Daya Manusia Yang Berkualitas Dan Berdaya Saing	Peningkatan Sumber Daya Manusia Yang Berkualitas Dan Berwawasan Lingkungan	Dinas Komunikas i dan Informatika	1 Dokumen	10,500,000	Dinas Komunikasi dan Informatika
2	16	1	2.01	6	Koordinasi dan Penyusunan Laporan Capaian Kinerja dan Ikhtisar Realisasi Kinerja SKPD	Jumlah Dokumen Capaian Kinerja dan Ikhtisar Realisasi Kinerja SKPD Yang Disusun	1 Dokumen			1 Dokumen	10,000,000	Kab. Purwakarta , Purwakarta , Nagri Kidul	[DANA UMUM] - PENDAPATA N ASLI DAERAH (PAD)	Meningkatkan Sumber Daya Manusia Yang Berkualitas Dan Berdaya Saing	Peningkatan Sumber Daya Manusia Yang Berkualitas Dan Berwawasan Lingkungan	Dinas Komunikas i dan Informatika	1 Dokumen	10,500,000	Dinas Komunikasi dan Informatika
2	16	1	2.01	7	Evaluasi Kinerja Perangkat Daerah	Jumlah Dokumen Evaluasi Kinerja Perangkat Daerah Yang Disusun	1 Dokumen			1 Dokumen	20,000,000	Kab. Purwakarta , Purwakarta , Nagri Kidul	[DANA UMUM] - PENDAPATA N ASLI DAERAH (PAD)	Meningkatkan Sumber Daya Manusia Yang Berkualitas Dan Berdaya Saing	Peningkatan Sumber Daya Manusia Yang Berkualitas Dan Berwawasan Lingkungan	Dinas Komunikas i dan Informatika	1 Dokumen	21,000,000	Dinas Komunikasi dan Informatika
2	16	1	2.02		Administrasi Keuangan Perangkat Daerah	Terlaksananya Penyediaan Gaji dan Tunjangan ASN	Orang		Orang	47 Orang	6,771,688,084						47 Orang	7,110,272,488	
2	16	1	2.02	1	Penyediaan Gaji dan Tunjangan ASN	Terlaksananya Penyediaan Gaji dan Tunjangan ASN	47 Orang			47 Orang	6,751,688,084	Kab. Purwakarta , Purwakarta , Nagri Kidul	[DANA UMUM] - PENDAPATA N ASLI DAERAH (PAD)	Meningkatkan Sumber Daya Manusia Yang Berkualitas Dan Berdaya Saing	Peningkatan Sumber Daya Manusia Yang Berkualitas Dan Berwawasan Lingkungan	Dinas Komunikas i dan Informatika	47 Orang	7,089,272,488	Dinas Komunikasi dan Informatika

*Rencana Kerja Pemerintah Daerah (RKPD)
Kabupaten Purwakarta Tahun 2022*

Kode					Urusan/ Bidang Urusan/ Program/ Kegiatan/ Sub Kegiatan	Indikator Program/ Kegiatan/ Sub Kegiatan	Target Akhir Periode RPJMD	Realisas i Capaian RKPD Tahun 2020	Prakiraa n Capaian Target RKPD Tahun 2021	Capaian Kinerja dan Kerangka Pendanaan						Kelompok Sasaran	Prakiraan Maju Rencana Tahun 2023		Perangkat Daerah Penanggun g Jawab
										Target 2022	Pagu Indikatif	Lokasi	Sumber Dana	Prioritas			Target	Pagu Indikatif	
														Nasional	Daerah				
2	16	1	2.0 2	5	Koordinasi dan Penyusunan Laporan Keuangan Akhir Tahun SKPD	Jumlah Dokumen Laporan Keuangan Akhir Tahun SKPD yang disusun	1 Dokumen			1 Dokumen	20,000,000	Kab. Purwakarta , Purwakarta , Nagri Kidul	[DANA UMUM] - PENDAPATA N ASLI DAERAH (PAD)	Meningkatkan Sumber Daya Manusia Yang Berkualitas Dan Berdaya Saing	Peningkatan Sumber Daya Manusia Yang Berkualitas Dan Berwawasan Lingkungan	Dinas Komunikas i dan Informatika	1 Dokumen	21,000,000	Dinas Komunikasi dan Informatika
2	16	1	2.0 3		Administrasi Barang Milik Daerah pada Perangkat Daerah	Jumlah Dokumen Administrasi Barang Milik Daerah Yang Disusun	Dokumen		Dokumen	1 Dokumen	10,000,000						1 Dokumen	10,500,000	
2	16	1	2.0 3	6	Penatausahaan Barang Milik Daerah pada SKPD	Jumlah Dokumen Administrasi Barang Milik Daerah Yang Disusun	1 Dokumen			1 Dokumen	10,000,000	Kab. Purwakarta , Purwakarta , Nagri Kidul	[DANA UMUM] - PENDAPATA N ASLI DAERAH (PAD)	Meningkatkan Sumber Daya Manusia Yang Berkualitas Dan Berdaya Saing	Peningkatan Penyelenggaraa n Good Governance yang Berbasis IPTEK	Dinas Komunikas i dan Informatika	1 Dokumen	10,500,000	Dinas Komunikasi dan Informatika
2	16	1	2.0 5		Administrasi Kepegawaian Perangkat Daerah	Jumlah Peserta Yang Mengikuti Kegiatan	Orang		Orang	50 Orang	200,000,000						50 Orang	210,000,000	
2	16	1	2.0 5	1	Bimbingan Teknis Implementasi Peraturan Perundang- Undangan	Jumlah Peserta Yang Mengikuti Kegiatan	50 Orang			50 Orang	200,000,000	Kab. Purwakarta , Purwakarta , Nagri Kidul	[DANA UMUM] - PENDAPATA N ASLI DAERAH (PAD)	Meningkatkan Sumber Daya Manusia Yang Berkualitas Dan Berdaya Saing	Peningkatan Sumber Daya Manusia Yang Berkualitas Dan Berwawasan Lingkungan	Dinas Komunikas i dan Informatika	50 Orang	210,000,000	Dinas Komunikasi dan Informatika
2	16	1	2.0 6		Administrasi Umum Perangkat Daerah	Jumlah Dokumen Administrasi Umum Yang Disusun	Dokumen		Dokumen	1 Dokumen	1,250,000,000						1 Dokumen	1,312,500,000	
2	16	1	2.0 6	1	Penyediaan Komponen Instalasi Listrik/Penerangan Bangunan Kantor	Jumlah komponen instalasi listrik penerangan bangunan kantor yang disediakan	17 Jenis			17 Jenis	200,000,000	Kab. Purwakarta , Purwakarta , Nagri Kidul	[DANA UMUM] - PENDAPATA N ASLI DAERAH (PAD)	Meningkatkan Sumber Daya Manusia Yang Berkualitas Dan Berdaya Saing	Peningkatan Sumber Daya Manusia Yang Berkualitas Dan Berwawasan Lingkungan	Dinas Komunikas i dan Informatika	17 Jenis	210,000,000	Dinas Komunikasi dan Informatika
2	16	1	2.0 6	2	Penyediaan Peralatan dan Perlengkapan Kantor	Jumlah item pengadaan gedung kantor yang dibutuhkan	9 Jenis			9 Jenis	200,000,000	Kab. Purwakarta , Purwakarta , Nagri Kidul	[DANA UMUM] - PENDAPATA N ASLI DAERAH (PAD)	Meningkatkan Sumber Daya Manusia Yang Berkualitas Dan Berdaya Saing	Peningkatan Sumber Daya Manusia Yang Berkualitas Dan Berwawasan Lingkungan	Dinas Komunikas i dan Informatika	9 Jenis	210,000,000	Dinas Komunikasi dan Informatika
						Jumlah item pengadaan peralatan gedung kantor yang dibutuhkan	10 Jenis			10 Jenis									
2	16	1	2.0 6	3	Penyediaan Peralatan Rumah Tangga	Jumlah peralatan rumah tangga kantor yang disediakan	134 Jenis			134 Jenis	200,000,000	Kab. Purwakarta ,	[DANA UMUM] - PENDAPATA	Meningkatkan Sumber Daya Manusia Yang	Peningkatan Sumber Daya Manusia Yang	Dinas Komunikas	134 Jenis	210,000,000	Dinas Komunikasi

*Rencana Kerja Pemerintah Daerah (RKPD)
Kabupaten Purwakarta Tahun 2022*

Kode					Urusan/ Bidang Urusan/ Program/ Kegiatan/ Sub Kegiatan	Indikator Program/ Kegiatan/ Sub Kegiatan	Target Akhir Periode RPJMD	Realisasi Capaian RKPD Tahun 2020	Prakiraan Capaian Target RKPD Tahun 2021	Capaian Kinerja dan Kerangka Pendanaan						Kelompok Sasaran	Prakiraan Maju Rencana Tahun 2023		Perangkat Daerah Penanggung Jawab
										Target 2022	Pagu Indikatif	Lokasi	Sumber Dana	Prioritas			Target	Pagu Indikatif	
														Nasional	Daerah				
											Purwakarta , Nagri Kidul	N ASLI DAERAH (PAD)	Berkualitas Dan Berdaya Saing	Berkualitas Dan Berwawasan Lingkungan	i dan Informatika			dan Informatika	
2	16	1	2.0 6	4	Penyediaan Bahan Logistik Kantor	Jumlah ATK yang disediakan	55 Jenis			55 Jenis	300,000,000	Kab. Purwakarta , Purwakarta , Nagri Kidul	[DANA UMUM] - PENDAPATA N ASLI DAERAH (PAD)	Meningkatkan Sumber Daya Manusia Yang Berkualitas Dan Berdaya Saing	Peningkatan Sumber Daya Manusia Yang Berkualitas Dan Berwawasan Lingkungan	Dinas Komunikasi dan Informatika	55 Jenis	315,000,000	Dinas Komunikasi dan Informatika
				Jumlah Cenderamata ciri khas Diskominfo yang tersedia		100 Buah	100 Buah			100 Buah									
				Jumlah penyediaan makanan dan minuman yang dibutuhkan		1400 Dus	1400 Dus			1400 Dus									
2	16	1	2.0 6	5	Penyediaan Barang Cetakan dan Penggandaan	Jumlah barang cetakan dan penggandaan kantor yang disediakan	10 Jenis			10 Jenis	200,000,000	Kab. Purwakarta , Purwakarta , Nagri Kidul	[DANA UMUM] - PENDAPATA N ASLI DAERAH (PAD)	Meningkatkan Sumber Daya Manusia Yang Berkualitas Dan Berdaya Saing	Peningkatan Sumber Daya Manusia Yang Berkualitas Dan Berwawasan Lingkungan	Dinas Komunikasi i dan Informatika	10 Jenis	210,000,000	Dinas Komunikasi dan Informatika
2	16	1	2.0 6	9	Penyelenggaraan Rapat Koordinasi dan Konsultasi SKPD	Jumlah rapat-rapat koordinasi ke luar daerah yang dibutuhkan	600 HOK			600 HOK	150,000,000	Kab. Purwakarta , Purwakarta , Nagri Kidul	[DANA UMUM] - PENDAPATA N ASLI DAERAH (PAD)	Meningkatkan Sumber Daya Manusia Yang Berkualitas Dan Berdaya Saing	Peningkatan Sumber Daya Manusia Yang Berkualitas Dan Berwawasan Lingkungan	Dinas Komunikasi i dan Informatika	600 HOK	157,500,000	Dinas Komunikasi dan Informatika
2	16	1	2.0 7		Pengadaan Barang Milik Daerah Penunjang Urusan Pemerintah Daerah	Jumlah Kendaraan Yang Dibutuhkan	%		%	100%	267,518,045						100%	280,893,947	
2	16	1	2.0 7	2	Pengadaan Kendaraan Dinas Operasional atau Lapangan	Jumlah kendaraan yang dibutuhkan	100 Persen			100 Persen	267,518,045	Kab. Purwakarta , Purwakarta , Nagri Kidul	[DANA UMUM] - PENDAPATA N ASLI DAERAH (PAD)	Meningkatkan Sumber Daya Manusia Yang Berkualitas Dan Berdaya Saing	Peningkatan Sumber Daya Manusia Yang Berkualitas Dan Berwawasan Lingkungan	Dinas Komunikasi i dan Informatika	100 Persen	280,893,947	Dinas Komunikasi dan Informatika
2	16	1	2.0 8		Penyediaan Jasa Penunjang Urusan Pemerintahan Daerah Yang Dibutuhkan	Jumlah Penyediaan Jasa Penunjang Urusan Pemerintahan Daerah Yang Dibutuhkan	Persen		Persen	100 Persen	648,272,000						100 Persen	680,685,600	
2	16	1	2.0 8	1	Penyediaan Jasa Surat Menyurat	Jumlah Materai yang tersedia	833 Lembar			833 Lembar	2,500,000	Kab. Purwakarta , Purwakarta	[DANA UMUM] - PENDAPATA N ASLI	Meningkatkan Sumber Daya Manusia Yang Berkualitas	Peningkatan Sumber Daya Manusia Yang Berkualitas Dan	Dinas Komunikasi i dan Informatika	833 Lembar	2,625,000	Dinas Komunikasi dan Informatika

Rencana Kerja Pemerintah Daerah (RKPD)
Kabupaten Purwakarta Tahun 2022

Kode					Urusan/ Bidang Urusan/ Program/ Kegiatan/ Sub Kegiatan	Indikator Program/ Kegiatan/ Sub Kegiatan	Target Akhir Periode RPJMD	Realisas i Capaian RKPD Tahun 2020	Prakiraa n Capaian Target RKPD Tahun 2021	Capaian Kinerja dan Kerangka Pendanaan						Kelompok Sasaran	Prakiraan Maju Rencana Tahun 2023		Perangkat Daerah Penanggun g Jawab
										Target 2022	Pagu Indikatif	Lokasi	Sumber Dana	Prioritas			Target	Pagu Indikatif	
														Nasional	Daerah				
											, Nagri Kidul	DAERAH (PAD)	Dan Berdaya Saing	Berwawasan Lingkungan					
2	16	1	2.0 8	2	Penyediaan Jasa Komunikasi, Sumber Daya Air dan Listrik	Jumlah jasa komunikasi, jasa air dan listrik kantor yang disediakan	3 Jenis			3 Jenis	150,000,000	Kab. Purwakarta , Purwakarta , Nagri Kidul	[DANA UMUM] - PENDAPATA N ASLI DAERAH (PAD)	Meningkatkan Sumber Daya Manusia Yang Berkualitas Dan Berdaya Saing	Peningkatan Sumber Daya Manusia Yang Berkualitas Dan Berwawasan Lingkungan	Dinas Komunikas i dan Informatika	3 Jenis	157,500,000	Dinas Komunikasi dan Informatika
2	16	1	2.0 8	4	Penyediaan Jasa Pelayanan Umum Kantor	Jumlah jasa kebersihan kantor yang dibutuhkan, premi asuransi pegawai non PNS yang dibayar	36 Bulan			36 Bulan	495,772,000	Kab. Purwakarta , Purwakarta , Nagri Kidul	[DANA UMUM] - PENDAPATA N ASLI DAERAH (PAD)	Meningkatkan Sumber Daya Manusia Yang Berkualitas Dan Berdaya Saing	Peningkatan Sumber Daya Manusia Yang Berkualitas Dan Berwawasan Lingkungan	Dinas Komunikas i dan Informatika	36 Bulan	520,560,600	Dinas Komunikasi dan Informatika
				Jumlah jasa PTT yang dibutuhkan, premi asuransi pegawai non PNS yang dibayar		243 Orang			243 Orang	243 Orang									
2	16	1	2.0 9		Pemeliharaan Barang Milik Daerah Penunjang Urusan Pemerintahan Daerah	Jumlah Kendaraan Dinas/Operasional Yang Dipelihara, Jumlah Aset Tetap Lainnya Yang Dipelihara	Persen		Persen	100 Persen	335,000,000						100 Persen	351,750,000	
2	16	1	2.0 9	1	Penyediaan Jasa Pemeliharaan, Biaya Pemeliharaan dan Pajak Kendaraan Perorangan Dinas atau Kendaraan Dinas Jabatan	Jumlah kendaraan dinas/operasional yang dipelihara	10 Unit			10 Unit	35,000,000	Kab. Purwakarta , Purwakarta , Nagri Kidul	[DANA UMUM] - PENDAPATA N ASLI DAERAH (PAD)	Meningkatkan Sumber Daya Manusia Yang Berkualitas Dan Berdaya Saing	Peningkatan Sumber Daya Manusia Yang Berkualitas Dan Berwawasan Lingkungan	Dinas Komunikas i dan Informatika	10 Unit	36,750,000	Dinas Komunikasi dan Informatika
2	16	1	2.0 9	2	Penyediaan Jasa Pemeliharaan, Biaya Pemeliharaan, Pajak, dan Perizinan Kendaraan Dinas Operasional atau Lapangan	Jumlah jasa dan pemeliharaan dan perizinan kendaraan dinas/operasional kantor	10 Unit			10 Unit	100,000,000	Kab. Purwakarta , Purwakarta , Nagri Kidul	[DANA UMUM] - PENDAPATA N ASLI DAERAH (PAD)	Meningkatkan Sumber Daya Manusia Yang Berkualitas Dan Berdaya Saing	Peningkatan Sumber Daya Manusia Yang Berkualitas Dan Berwawasan Lingkungan	Dinas Komunikas i dan Informatika	10 Unit	105,000,000	Dinas Komunikasi dan Informatika
2	16	1	2.0 9	7	Pemeliharaan Aset Tetap Lainnya	Jumlah paket pemeliharaan rutin/berkala gedung kantor	20 Buah			20 Buah	200,000,000	Kab. Purwakarta , Purwakarta , Nagri Kidul	[DANA UMUM] - PENDAPATA N ASLI DAERAH (PAD)	Meningkatkan Sumber Daya Manusia Yang Berkualitas Dan Berdaya Saing	Peningkatan Sumber Daya Manusia Yang Berkualitas Dan Berwawasan Lingkungan	Dinas Komunikas i dan Informatika	20 Buah	210,000,000	Dinas Komunikasi dan Informatika

Kode					Urusan/ Bidang Urusan/ Program/ Kegiatan/ Sub Kegiatan	Indikator Program/ Kegiatan/ Sub Kegiatan	Target Akhir Periode RPJMD	Realisas i Capaian RKPD Tahun 2020	Prakiraa n Capaian Target RKPD Tahun 2021	Capaian Kinerja dan Kerangka Pendanaan						Kelompok Sasaran	Prakiraan Maju Rencana Tahun 2023		Perangkat Daerah Penanggun g Jawab
										Target 2022	Pagu Indikatif	Lokasi	Sumber Dana	Prioritas			Target	Pagu Indikatif	
														Nasional	Daerah				
2	1	2			PROGRAM INFORMASI DAN KOMUNIKASI PUBLIK	Persentase Media Informasi Yang Dimanfaatkan; Persentase Publikasi Program Pembangunan Daerah; Persentase Kegiatan Pemerintahan Daerah Yang Didokumentasikan; Persentase Layanan Informasi dan Pengaduan Masyarakat Yang Tertangani; Nilai Indeks Kepuasan Masyarakat (IKM) Terhadap Layanan Informasi dan Komunikasi Publik	Persen; Persen; Persen; Persen; Persen		Persen; Persen; Persen; Persen; Persen	100; 100; 100; 100; 100 Persen; Persen; Persen; Persen; Persen	6,302,965,350					100; 100; 100; 100; 100 Persen; Persen; Persen; Persen; Persen	6,618,113,618		
2	1	2	2.0	1	Pengelolaan Informasi dan Komunikasi Publik Pemerintah Daerah Kabupaten/Kota	Terlaksananya Persentase layanan Informasi dan Pengaduan Masyarakat yang Tertangani	%		%	100%	6,302,965,350						100%	6,618,113,618	
2	16	2	2.0	2	Monitoring Opini dan Aspirasi Publik	Jumlah pengembangan informasi pembangunan daerah	3 Kegiatan			3 Kegiatan	962,928,352	Kab. Purwakarta , Purwakarta , Nagri Kidul	[DANA UMUM] - PENDAPATA N ASLI DAERAH (PAD)	Memperkuat Stabilitas Polhukhanka m Dan Transformasi Pelayanan Publik	Pemulihan Ekonomi dan Perlindungan Sosial Masyarakat	Pegawai dan Masyarakat	3 Kegiatan	1,011,074,770	Dinas Komunikasi dan Informatika
2	16	2	2.0	3	Monitoring Informasi dan Penetapan Agenda Prioritas Komunikasi Pemerintah Daerah	Jumlah Agenda Prioritas	1 Paket			1 Paket	125,747,562	Kab. Purwakarta , Purwakarta , Nagri Kidul	[DANA UMUM] - PENDAPATA N ASLI DAERAH (PAD)	Memperkuat Stabilitas Polhukhanka m Dan Transformasi Pelayanan Publik	Pemulihan Ekonomi dan Perlindungan Sosial Masyarakat	Pegawai dan Masyarakat	1 Paket	132,034,940	Dinas Komunikasi dan Informatika
2	16	2	2.0	4	Pengelolaan Konten dan Perencanaan Media Komunikasi Publik	Jumlah kegiatan dokumentasi hari jadi purwakarta dan Publikasi Pembangunan Daerah	2 Paket			2 Paket	2,157,654,418	Kab. Purwakarta , Purwakarta , Nagri Kidul	[DANA UMUM] - PENDAPATA N ASLI DAERAH (PAD)	Memperkuat Stabilitas Polhukhanka m Dan Transformasi Pelayanan Publik	Pemulihan Ekonomi dan Perlindungan Sosial Masyarakat	Pegawai dan Masyarakat	2 Paket	2,265,537,139	Dinas Komunikasi dan Informatika
				Jumlah Kegiatan Peningkatan Kinerja		4 Kegiatan	4 Kegiatan												

*Rencana Kerja Pemerintah Daerah (RKPD)
Kabupaten Purwakarta Tahun 2022*

Kode					Urusan/ Bidang Urusan/ Program/ Kegiatan/ Sub Kegiatan	Indikator Program/ Kegiatan/ Sub Kegiatan	Target Akhir Periode RPJMD	Realisas i Capaian RKPD Tahun 2020	Prakiraa n Capaian Target RKPD Tahun 2021	Capaian Kinerja dan Kerangka Pendanaan						Kelompok Sasaran	Prakiraan Maju Rencana Tahun 2023		Perangkat Daerah Penanggun g Jawab
										Target 2022	Pagu Indikatif	Lokasi	Sumber Dana	Prioritas			Target	Pagu Indikatif	
														Nasional	Daerah				
						GPTV, Dokumentasi Pemkab Purwakarta, Peningkatan Kinerja Radio, Dokumentasi Gempungan													
2	16	2	2.0 1	5	Pengelolaan Media Komunikasi Publik	Tersedianya Pengadaan Majalah Pemkab Purwakarta	5000 Eksempla r			5000 Eksemplar	1,258,940,573	Kab. Purwakarta , Purwakarta , Nagri Kidul	[DANA UMUM] - PENDAPATA N ASLI DAERAH (PAD)	Memperkuat Stabilitas Polhukhanka m Dan Transformasi Pelayanan Publik	Pemulihan Ekonomi dan Perlindungan Sosial Masyarakat	Pegawai dan Masyarakat	5000 Eksemplar	1,321,887,602	Dinas Komunikasi dan Informatika
2	16	2	2.0 1	6	Pelayanan Informasi Publik	Jumlah peserta pelatihan peningkatan kapasitas PPID	50 Paket			50 Paket	691,244,398	Kab. Purwakarta , Purwakarta , Nagri Kidul	[DANA UMUM] - PENDAPATA N ASLI DAERAH (PAD)	Memperkuat Stabilitas Polhukhanka m Dan Transformasi Pelayanan Publik	Pemulihan Ekonomi dan Perlindungan Sosial Masyarakat	Pegawai dan Masyarakat	50 Paket	725,806,618	Dinas Komunikasi dan Informatika
2	16	2	2.0 1	7	Layanan Hubungan Media	Jumlah liputan khusus kepala daerah	1 Paket			1 Paket	536,342,986	Kab. Purwakarta , Purwakarta , Nagri Kidul	[DANA UMUM] - PENDAPATA N ASLI DAERAH (PAD)	Memperkuat Stabilitas Polhukhanka m Dan Transformasi Pelayanan Publik	Pemulihan Ekonomi dan Perlindungan Sosial Masyarakat	Pegawai dan Masyarakat	1 Paket	563,160,135	Dinas Komunikasi dan Informatika
2	16	2	2.0 1	8	Kemitraan dengan Pemangku Kepentingan	Jumlah kegiatan pengembangan dan pemberdayaan KIM	1 Paket			1 Paket	24,999,671	Kab. Purwakarta , Purwakarta , Nagri Kidul	[DANA UMUM] - PENDAPATA N ASLI DAERAH (PAD)	Memperkuat Stabilitas Polhukhanka m Dan Transformasi Pelayanan Publik	Pemulihan Ekonomi dan Perlindungan Sosial Masyarakat	Pegawai dan Masyarakat	1 Paket	26,249,655	Dinas Komunikasi dan Informatika
2	16	2	2.0 1	10	Penguatan Kapasitas Sumber Daya Komunikasi Publik	Jumlah kegiatan kinerja pelayanan informasi	1 Kegiatan			1 Kegiatan	435,359,828	Kab. Purwakarta , Purwakarta , Nagri Kidul	[DANA UMUM] - PENDAPATA N ASLI DAERAH (PAD)	Memperkuat Stabilitas Polhukhanka m Dan Transformasi Pelayanan Publik	Pemulihan Ekonomi dan Perlindungan Sosial Masyarakat	Pegawai dan Masyarakat	1 Kegiatan	457,127,819	Dinas Komunikasi dan Informatika
2	16	2	2.0 1	12	Penyelenggaraan Hubungan Masyarakat, Media dan Kemitraan Komunitas	Terlaksananya Penyelenggaraan Kemitraan	100 Persen			100 Persen	109,747,562	Kab. Purwakarta , Purwakarta , Nagri Kidul	[DANA UMUM] - PENDAPATA N ASLI DAERAH (PAD)	Memperkuat Stabilitas Polhukhanka m Dan Transformasi Pelayanan Publik	Pemulihan Ekonomi dan Perlindungan Sosial Masyarakat	Pegawai dan Masyarakat	100 Persen	115,234,940	Dinas Komunikasi dan Informatika

Kode					Urusan/ Bidang Urusan/ Program/ Kegiatan/ Sub Kegiatan	Indikator Program/ Kegiatan/ Sub Kegiatan	Target Akhir Periode RPJMD	Realisas i Capaian RKPD Tahun 2020	Prakiraa n Capaian Target RKPD Tahun 2021	Capaian Kinerja dan Kerangka Pendanaan						Kelompok Sasaran	Prakiraan Maju Rencana Tahun 2023		Perangkat Daerah Penanggun g Jawab
										Target 2022	Pagu Indikatif	Lokasi	Sumber Dana	Prioritas			Target	Pagu Indikatif	
														Nasional	Daerah				
2	1	3			PROGRAM APLIKASI INFORMATIKA	Tingkat Pemenuhan Kebutuhan Infrastruktur Informatika; Persentase Ketersediaan Dokumen Master Plan Infrastruktur Smart City; Tingkat Standarisasi Infrastruktur Informatika di Instansi Pemerintah dan Ruang Publik; Tingkat Keamanan Jaringan Teknologi Informasi; Persentase Layanan Aplikasi Sistem Pemerintahan Berbasis Elektronik (SPBE) Yang Dikembangkan; Persentase Aplikasi SPBE Yang Sudah Terintegrasi; Persentase Aplikasi SPBE Yang Dimanfaatkan Masyarakat Umum	Persen		Persen	100; 100; 100; 100; 100; 100; 100 Persen	11,441,870,48 0					100; 100; 100; 100; 100; 100; 100 Persen	12,013,964,00 4		
2	1	3	2.0		Pengelolaan Nama Domain yang telah Ditetapkan oleh Pemerintah Pusat dan Sub Domain di Lingkup Pemerintah Daerah Kabupaten/Kota	Jumlah Kegiatan	Kegiatan		Kegiatan	2 Kegiatan	6,372,497,000					2 Kegiatan	6,691,121,850		
2	16	3	2.0	1	Pendaftaran Nama Domain Pemerintah Kabupaten/Kota	Terlaksananya sewa webhosting purwakartakab.go.id dan domain desa.id	100 Persen			100 Persen	172,500,000	Kab. Purwakarta , Purwakarta , Nagri Kidul	[DANA UMUM] - PENDAPATA N ASLI DAERAH (PAD)	Memperkuat Infrastruktur Untuk Mendukung Pengembang an Ekonomi Dan Pelayanan Dasar	Peningkatan Penyelenggaraa n Good Governance yang Berbasis IPTEK	Dinas Komunikas i dan Informatika	100 Persen	181,125,000	Dinas Komunikasi dan Informatika
2	16	3	2.0	3	Penyelenggaraan Sistem Jaringan Intra Pemerintah Daerah	Meningkatnya kualitas jaringan internet dan intranet di Pemda Purwakarta	100 Persen			100 Persen	6,199,997,000	Kab. Purwakarta , Purwakarta	[DANA UMUM] - PENDAPATA N ASLI	Memperkuat Infrastruktur Untuk Mendukung Pengembang	Peningkatan Penyelenggaraa n Good Governance	Dinas Komunikas i dan Informatika	100 Persen	6,509,996,850	Dinas Komunikasi dan Informatika

Rencana Kerja Pemerintah Daerah (RKPD)
Kabupaten Purwakarta Tahun 2022

Kode					Urusan/ Bidang Urusan/ Program/ Kegiatan/ Sub Kegiatan	Indikator Program/ Kegiatan/ Sub Kegiatan	Target Akhir Periode RPJMD	Realisas i Capaian RKPD Tahun 2020	Prakiraa n Capaian Target RKPD Tahun 2021	Capaian Kinerja dan Kerangka Pendanaan						Kelompok Sasaran	Prakiraan Maju Rencana Tahun 2023		Perangkat Daerah Penanggun g Jawab
										Target 2022	Pagu Indikatif	Lokasi	Sumber Dana	Prioritas			Target	Pagu Indikatif	
														Nasional	Daerah				
											, Nagri Kidul	DAERAH (PAD)	n Ekonomi Dan Pelayanan Dasar	yang Berbasis IPTEK					
2	1	3	2.0 2		Pengelolaan e- government Di Lingkup Pemerintah Daerah Kabupaten/Kota	Jumlah Kegiatan	Kegiatan		Kegiatan	09 Kegiatan	5,069,373,480					09 Kegiatan	5,322,842,154		
2	16	3	2.0 2	1	Penatalaksanaan dan Pengawasan e- government dalam Penyelenggaraan Pemerintahan Daerah Kabupaten/Kota	Terlaksananya kegiatan pendayagunaan aplikasi pemerintah serta tersedianya data monitoring aplikasi pemerintah	100 Persen			100 Persen	488,750,000	Kab. Purwakarta , Purwakarta , Nagri Kidul	[DANA UMUM] - PENDAPATA N ASLI DAERAH (PAD)	Memperkuat Infrastruktur Untuk Mendukung Pengembanga n Ekonomi Dan Pelayanan Dasar	Peningkatan Penyelenggaraa n Good Governance yang Berbasis IPTEK	Dinas Komunikas i dan Informatika	100 Persen	513,187,500	Dinas Komunikasi dan Informatika
2	16	3	2.0 2	2	Sinkronisasi Pengelolaan Rencana Induk dan Anggaran Pemerintahan Berbasis Elektronik	Sinkronisasi pengelolaan rencana induk SPBE	100 Persentas e			100 Persentase	75,000,000	Kab. Purwakarta , Purwakarta , Nagri Kidul	[DANA UMUM] - PENDAPATA N ASLI DAERAH (PAD)	Memperkuat Infrastruktur Untuk Mendukung Pengembanga n Ekonomi Dan Pelayanan Dasar	Peningkatan Penyelenggaraa n Good Governance yang Berbasis IPTEK	Dinas Komunikas i dan Informatika	100 Persentase	78,750,000	Dinas Komunikasi dan Informatika
2	16	3	2.0 2	3	Pengelolaan Pusat Data Pemerintahan Daerah	Jumlah data server yang dikelola	1 Server			1 Server	899,892,953	Kab. Purwakarta , Purwakarta , Nagri Kidul	[DANA UMUM] - PENDAPATA N ASLI DAERAH (PAD)	Memperkuat Infrastruktur Untuk Mendukung Pengembanga n Ekonomi Dan Pelayanan Dasar	Peningkatan Penyelenggaraa n Good Governance yang Berbasis IPTEK	Dinas Komunikas i dan Informatika	1 Server	944,887,601	Dinas Komunikasi dan Informatika
2	16	3	2.0 2	5	Koordinasi dan Sinkronisasi Sistem Keamanan Informasi	Meningkatnya kualitas jaringan pengawasan jaringan TI untuk desa cerdas internet di Kab Purwakarta	100 Persen			100 Persen	49,998,264	Kab. Purwakarta , Purwakarta , Nagri Kidul	[DANA UMUM] - PENDAPATA N ASLI DAERAH (PAD)	Memperkuat Infrastruktur Untuk Mendukung Pengembanga n Ekonomi Dan Pelayanan Dasar	Peningkatan Penyelenggaraa n Good Governance yang Berbasis IPTEK	Dinas Komunikas i dan Informatika	100 Persen	52,498,177	Dinas Komunikasi dan Informatika
2	16	3	2.0 2	6	Koordinasi dan Sinkronisasi Data	Jumlah aplikasi pemerintah yang	3 Aplikasi			3 Aplikasi	258,750,000	Kab. Purwakarta ,	[DANA UMUM] - PENDAPATA	Memperkuat Infrastruktur Untuk	Peningkatan Penyelenggaraa n Good	Dinas Komunikas	3 Aplikasi	271,687,500	Dinas Komunikasi

Rencana Kerja Pemerintah Daerah (RKPD)
Kabupaten Purwakarta Tahun 2022

Kode					Urusan/ Bidang Urusan/ Program/ Kegiatan/ Sub Kegiatan	Indikator Program/ Kegiatan/ Sub Kegiatan	Target Akhir Periode RPJMD	Realisas i Capaian RKPD Tahun 2020	Prakiraa n Capaian Target RKPD Tahun 2021	Capaian Kinerja dan Kerangka Pendanaan						Kelompok Sasaran	Prakiraan Maju Rencana Tahun 2023		Perangkat Daerah Penanggun g Jawab
										Target 2022	Pagu Indikatif	Lokasi	Sumber Dana	Prioritas			Target	Pagu Indikatif	
														Nasional	Daerah				
					dan Informasi Elektronik	dilakukan tes penetrasi					Purwakarta , Nagri Kidul	N ASLI DAERAH (PAD)	Mendukung Pengembangan Ekonomi Dan Pelayanan Dasar	Governance yang Berbasis IPTEK	i dan Informatika			dan Informatika	
2	16	3	2.0 2	7	Pengembangan Aplikasi dan Proses Bisnis Pemerintahan Berbasis Elektronik	Jumlah aplikasi berbasis web bagi OPD	8 Aplikasi			8 Aplikasi	431,250,000	Kab. Purwakarta , Nagri Kidul	[DANA UMUM] - PENDAPATA N ASLI DAERAH (PAD)	Memperkuat Infrastruktur Untuk Mendukung Pengembangan Ekonomi Dan Pelayanan Dasar	Peningkatan Penyelenggaraa n Good Governance yang Berbasis IPTEK	Dinas Komunikasi dan Informatika	8 Aplikasi	452,812,500	Dinas Komunikasi dan Informatika
2	16	3	2.0 2	8	Penyelenggaraan Sistem Penghubung Layanan Pemerintah	Sistem Penghubung Layanan	1 Paket			1 Paket	471,500,000	Kab. Purwakarta , Nagri Kidul		Memperkuat Infrastruktur Untuk Mendukung Pengembangan Ekonomi Dan Pelayanan Dasar	Peningkatan Penyelenggaraa n Good Governance yang Berbasis IPTEK	Dinas Komunikasi dan Informatika	1 Paket	495,075,000	Dinas Komunikasi dan Informatika
2	16	3	2.0 2	9	Pengembangan dan Pengelolaan Ekosistem Kabupaten/Kota Cerdas dan Kota Cerdas	Jumlah kajian quick wins smart city Kab. Purwakarta	1 Kegiatan			1 Kegiatan	391,000,000	Kab. Purwakarta , Nagri Kidul	[DANA UMUM] - PENDAPATA N ASLI DAERAH (PAD)	Memperkuat Infrastruktur Untuk Mendukung Pengembangan Ekonomi Dan Pelayanan Dasar	Peningkatan Penyelenggaraa n Good Governance yang Berbasis IPTEK	Dinas Komunikasi dan Informatika	1 Kegiatan	410,550,000	Dinas Komunikasi dan Informatika
						Jumlah Keikutsertaan Festival/Pameran Smart City Kab. Purwakarta	1 Kegiatan			1 Kegiatan									
						Jumlah Peningkatan Kapasitas Operator TIK	1 Kegiatan			1 Kegiatan									
2	16	3	2.0 2	10	Pengembangan dan Pengelolaan Sumber Daya Teknologi Informasi dan Komunikasi Pemerintah Daerah	Meningkatnya kualitas Sumber Daya bidang Teknologi Informatika	100 Persen			100 Persen	2,003,232,263	Kab. Purwakarta , Nagri Kidul	[DANA UMUM] - PENDAPATA N ASLI DAERAH (PAD)	Memperkuat Infrastruktur Untuk Mendukung Pengembangan Ekonomi Dan Pelayanan Dasar	Peningkatan Penyelenggaraa n Good Governance yang Berbasis IPTEK	Dinas Komunikasi dan Informatika	100 Persen	2,103,393,876	Dinas Komunikasi dan Informatika
2	20				URUSAN PEMERINTAHAN BIDANG STATISTIK					473,524,495								497,200,720	

Kode					Urusan/ Bidang Urusan/ Program/ Kegiatan/ Sub Kegiatan	Indikator Program/ Kegiatan/ Sub Kegiatan	Target Akhir Periode RPJMD	Realisas i Capaian RKPD Tahun 2020	Prakiraa n Capaian Target RKPD Tahun 2021	Capaian Kinerja dan Kerangka Pendanaan						Kelompok Sasaran	Prakiraan Maju Rencana Tahun 2023		Perangkat Daerah Penanggun g Jawab	
										Target 2022	Pagu Indikatif	Lokasi	Sumber Dana	Prioritas			Target	Pagu Indikatif		
														Nasional	Daerah					
2	20	2			PROGRAM PENYELENGGARAAN STATISTIK SEKTORAL	Persentase Ketersediaan Data/Informasi Statistik Sektoral Daerah; Persentase Dokumen Hasil Pengolahan dan Analisis Statistik Sektoral dan Spasial Yang Dihasilkan	Persen; Persen		Persen; Persen	100; 100 Persen; Persen	473,524,495					100; 100 Persen; Persen	497,200,720			
2	20	2	2.01		Penyelenggaraan Statistik Sektoral di Lingkup Daerah Kabupaten/Kota	Jumlah Dokumen Penyusunan Data Statistik	Dokumen		Dokumen	1 Dokumen	473,524,495					1 Dokumen	497,200,720			
2		20	2	2.01	1	Koordinasi dan Sinkronisasi Pengumpulan, Pengolahan, Analisis dan Diseminasi Data Statistik Sektoral	Jumlah Dokumen Penyusunan Data Statistik	1 Dokumen			1 Dokumen	88,723,000	Kab. Purwakarta , Purwakarta , Nagri Kidul	[DANA UMUM] - PENDAPATAN ASLI DAERAH (PAD)	Memperkuat Infrastruktur Untuk Mendukung Pengembangan Ekonomi Dan Pelayanan Dasar	Peningkatan Sumber Daya Manusia Yang Berkualitas Dan Berwawasan Lingkungan	Pegawai dan Masyarakat	1 Dokumen	93,159,150	Dinas Komunikasi dan Informatika
2		20	2	2.01	2	Peningkatan kapasitas SDM Pemerintah Daerah dalam Peningkatan Mutu Statistik Daerah yang Terintegrasi	Terlaksananya Kegiatan Peningkatan kapasitas SDM Pemerintah Daerah dalam Peningkatan Mutu Statistis yang Terintegrasi	1 Tahun			1 Tahun	173,792,700	Kab. Purwakarta , Semua Kecamatan, Semua Kelurahan Kab. Purwakarta , Purwakarta , Nagri Kidul	[DANA UMUM] - PENDAPATAN ASLI DAERAH (PAD)	Memperkuat Infrastruktur Untuk Mendukung Pengembangan Ekonomi Dan Pelayanan Dasar	Peningkatan Sumber Daya Manusia Yang Berkualitas Dan Berwawasan Lingkungan Peningkatan Sumber Daya Manusia Yang Berkualitas Dan Berwawasan Lingkungan	Pegawai dan Masyarakat	1 Tahun	182,482,335	Dinas Komunikasi dan Informatika
2		20	2	2.01	3	Membangun Metadata Statistik Sektoral	Dokumen Updating Data Statistik Sektoral	1 Dokumen			1 Dokumen	54,438,795	Kab. Purwakarta , Purwakarta , Nagri Kidul	[DANA UMUM] - PENDAPATAN ASLI DAERAH (PAD)	Memperkuat Infrastruktur Untuk Mendukung Pengembangan Ekonomi Dan Pelayanan Dasar	Peningkatan Sumber Daya Manusia Yang Berkualitas Dan Berwawasan Lingkungan	Pegawai dan Masyarakat	1 Dokumen	57,160,735	Dinas Komunikasi dan Informatika
2		20	2	2.01	4	Peningkatan Kapasitas Kelembagaan Statistik Sektoral	Terselenggaranya Sosialisasi Data Statistik Sektoral	1 kali			1 kali	78,285,000	Kab. Purwakarta , Purwakarta	[DANA UMUM] - PENDAPATAN ASLI	Memperkuat Infrastruktur Untuk Mendukung	Peningkatan Sumber Daya Manusia Yang Berkualitas Dan	Pegawai dan Masyarakat	1 kali	82,199,250	Dinas Komunikasi dan Informatika

*Rencana Kerja Pemerintah Daerah (RKPD)
Kabupaten Purwakarta Tahun 2022*

Kode					Urusan/ Bidang Urusan/ Program/ Kegiatan/ Sub Kegiatan	Indikator Program/ Kegiatan/ Sub Kegiatan	Target Akhir Periode RPJMD	Realisas i Capaian RKPD Tahun 2020	Prakiraa n Capaian Target RKPD Tahun 2021	Capaian Kinerja dan Kerangka Pendanaan						Kelompok Sasaran	Prakiraan Maju Rencana Tahun 2023		Perangkat Daerah Penanggun g Jawab
										Target 2022	Pagu Indikatif	Lokasi	Sumber Dana	Prioritas			Target	Pagu Indikatif	
														Nasional	Daerah				
												, Nagri Kidul	DAERAH (PAD)	Pengembanga n Ekonomi Dan Pelayanan Dasar	Berwawasan Lingkungan				
2	20	2	2.0 1	5	Pengembangan Infrastruktur	Jumlah Sistem Pengembangan Database Statistik	1 System			1 System	78,285,000	Kab. Purwakarta , Purwakarta , Nagri Kidul	[DANA UMUM] - PENDAPATA N ASLI DAERAH (PAD)	Memperkuat Infrastruktur Untuk Mendukung Pengembanga n Ekonomi Dan Pelayanan Dasar	Peningkatan Sumber Daya Manusia Yang Berkualitas Dan Berwawasan Lingkungan	Pegawai dan Masyarakat	1 System	82,199,250	Dinas Komunikasi dan Informatika
2	2 1				URUSAN PEMERINTAHAN BIDANG PERSANDIAN						472,913,762							496,559,450	
2	2 1	2			PROGRAM PENYELENGGARAA N PERSANDIAN UNTUK PENGAMANAN INFORMASI	Tingkat kesiapan penilaian/pengelolaan risiko kemanan infromasi (D); Tingkat kesiapan penerapan standar prosentase kemanan infromasi (PR); Tingkat kesiapan penanggulangan dan pemulihan insiden keamanan infromasi (PP)	Persen; Persen; Persen		Persen; Persen; Persen	100;100;10 0 Persen; Persen; Persen	472,913,762						100;100;10 0 Persen; Persen; Persen	496,559,450	
2	2 1	2	2.0 1		Penyelenggaraan Persandian untuk Pengamanan Informasi Pemerintah Daerah Kabupaten/Kota	Operasional Kegiatan Persandian	%		%	100%	365,319,863						100%	383,585,856	
2	21	2	2.0 1	1	Penetapan Kebijakan Tata Kelola Keamanan Informasi dan Jaring Komunikasi Sandi Pemerintah Daerah Kabupaten/Kota	Operasional kegiatan persandian	100 Persen			100 Persen	365,319,863	Kab. Purwakarta , Purwakarta , Nagri Kidul	[DANA UMUM] - PENDAPATA N ASLI DAERAH (PAD)	Meningkatkan Sumber Daya Manusia Yang Berkualitas Dan Berdaya Saing	Peningkatan Sumber Daya Manusia Yang Berkualitas Dan Berwawasan Lingkungan	Dinas Komunikas i dan Informatika	100 Persen	383,585,856	Dinas Komunikasi dan Informatika
2	2 1	2	2.0 2		Penetapan Pola Hubungan Komunikasi Sandi Antar Perangkat Daerah Kabupaten/Kota	Jumlah Kegiatan Operasionalisasi Jaring Komunikasi Sandi Pemerintah Daerah Kabupaten/Kota	Kegiatan		Kegiatan	12 Kegiatan	107,593,899						12 Kegiatan	112,973,594	

Kode					Urusan/ Bidang Urusan/ Program/ Kegiatan/ Sub Kegiatan	Indikator Program/ Kegiatan/ Sub Kegiatan	Target Akhir Periode RPJMD	Realisas i Capaian RKPD Tahun 2020	Prakiraa n Capaian Target RKPD Tahun 2021	Capaian Kinerja dan Kerangka Pendanaan						Kelompok Sasaran	Prakiraan Maju Rencana Tahun 2023		Perangkat Daerah Penanggun g Jawab
										Target 2022	Pagu Indikatif	Lokasi	Sumber Dana	Prioritas			Target	Pagu Indikatif	
														Nasional	Daerah				
2	21	2	2.0 2	1	Operasionalisasi Jaring Komunikasi Sandi Pemerintah Daerah Kabupaten/Kota	Jumlah Kegiatan Operasionalisasi Jaring Komunikasi Sandi Pemerintah Daerah Kabupaten/Kota	12 Kegiatan			12 Kegiatan	107,593,899	Kab. Purwakarta , Purwakarta , Nagri Kidul	[DANA UMUM] - PENDAPATA N ASLI DAERAH (PAD)	Meningkatkan Sumber Daya Manusia Yang Berkualitas Dan Berdaya Saing	Peningkatan Sumber Daya Manusia Yang Berkualitas Dan Berwawasan Lingkungan	Dinas Komunikas i dan Informatika	12 Kegiatan	112,973,594	Dinas Komunikasi dan Informatika
						Tersedianya Pengadaan Kertas Fax	250 Roll			250 Roll							250 Roll		
TOTAL										28,213,752,216								29,624,439,827	

18. DINAS KOPERASI USAHA KECIL DAN MENENGAH PERDAGANGAN DAN PERINDUSTRIAN

Kode					Urusan/ Bidang Urusan/ Program/ Kegiatan/ Sub Kegiatan	Indikator Program/ Kegiatan/ Sub Kegiatan	Target Akhir Periode RPJMD	Realisa si Capaia n RKPD Tahun 2020	Prakiraan Capaian Target RKPD Tahun 2021	Capaian Kinerja dan Kerangka Pendanaan						Kelompok Sasaran	Prakiraan Maju Rencana Tahun 2023		Perangkat Daerah Penanggun g Jawab
										Target 2022	Pagu Indikatif	Lokasi	Sumber Dana	Prioritas			Target	Pagu Indikatif	
														Nasional	Daerah				
2					URUSAN PEMERINTAHAN WAJIB YANG TIDAK BERKAITAN DENGAN PELAYANAN DASAR														
2	1 7				URUSAN PEMERINTAHAN BIDANG KOPERASI, USAHA KECIL, DAN MENENGAH						17,718,419,6 77						18,604,340,6 61		
2	1 7	1			PROGRAM PENUNJANG URUSAN PEMERINTAHAN DAERAH KABUPATEN/KOTA	Capaian SAKIP Perangkat Daerah; Persentase Pemenuhan Penunjang Pelayanan Perkantoran	Opini; Persen		Opini; Persen	B; 80 Opini; Persen	14,605,087,0 50						B; 80 Opini; Persen	15,335,341,4 03	
2	1 7	1	2.0 1		Perencanaan, Penganggaran, dan Evaluasi Kinerja Perangkat Daerah	Jumlah Laporan Perencanaan, Penganggaran dan Pelaporan	Dokumen		Dokumen	5 Dokumen	70,000,000						5 Dokumen	73,500,000	
2	1 7	1	2.0 1	1	Penyusunan Dokumen Perencanaan Perangkat Daerah	Jumlah Dokumen Perencanaan Yang Disusun	1 Dokumen			1 Dokumen	10,000,000	Kab. Purwakarta, Purwakarta, Cipaisan	[DANA UMUM] - PENDAPAT AN ASLI DAERAH (PAD)	Pemulihan Ekonomi dan Perlindung an Sosial Masyaraka t	Dinas Koperasi UKM Perdaganga n dan Perindustri an	1 Dokumen	10,500,000	Dinas Koperasi Usaha Kecil dan Menengah Perdaganga n dan Perindustri an	
2	1 7	1	2.0 1	2	Koordinasi dan Penyusunan Dokumen RKA-SKPD	Jumlah Dokumen RKA Yang Disusun	1 Dokumen			1 Dokumen	10,000,000	Kab. Purwakarta, Purwakarta, Cipaisan	[DANA UMUM] - PENDAPAT AN ASLI DAERAH (PAD)	Pemulihan Ekonomi dan Perlindung an Sosial Masyaraka t	Dinas Koperasi UKM Perdaganga n dan Perindustri an	1 Dokumen	10,500,000	Dinas Koperasi Usaha Kecil dan Menengah Perdaganga n dan Perindustri an	
2	1 7	1	2.0 1	3	Koordinasi dan Penyusunan Dokumen Perubahan RKA- SKPD	Jumlah Dokumen Perubahan RKA Yang Disusun	1 Dokumen			1 Dokumen	10,000,000	Kab. Purwakarta, Purwakarta, Cipaisan	[DANA UMUM] - PENDAPAT AN ASLI DAERAH (PAD)	Pemulihan Ekonomi dan Perlindung an Sosial Masyaraka t	Dinas Koperasi UKM Perdaganga n dan Perindustri an	1 Dokumen	10,500,000	Dinas Koperasi Usaha Kecil dan Menengah Perdaganga n dan Perindustri an	
2	1 7	1	2.0 1	4	Koordinasi dan Penyusunan DPA-SKPD	Jumlah Dokumen DPA Yang Disusun	1 Dokumen			1 Dokumen	10,000,000	Kab. Purwakarta, Purwakarta, Cipaisan	[DANA UMUM] - PENDAPAT AN ASLI	Pemulihan Ekonomi dan Perlindung an Sosial	Dinas Koperasi UKM Perdaganga n dan	1 Dokumen	10,500,000	Dinas Koperasi Usaha Kecil dan Menengah	

*Rencana Kerja Pemerintah Daerah (RKPD)
Kabupaten Purwakarta Tahun 2022*

Kode					Urusan/ Bidang Urusan/ Program/ Kegiatan/ Sub Kegiatan	Indikator Program/ Kegiatan/ Sub Kegiatan	Target Akhir Periode RPJMD	Realisasi Capaian RKPD Tahun 2020	Prakiraan Capaian Target RKPD Tahun 2021	Capaian Kinerja dan Kerangka Pendanaan						Kelompok Sasaran	Prakiraan Maju Rencana Tahun 2023		Perangkat Daerah Penanggung Jawab
										Target 2022	Pagu Indikatif	Lokasi	Sumber Dana	Prioritas			Target	Pagu Indikatif	
														Nasional	Daerah				
												DAERAH (PAD)		Masyarakat	Perindustrian			Perdagangan dan Perindustrian	
2	17	1	2.01	5	Koordinasi dan Penyusunan Perubahan DPA-SKPD	Jumlah Dokumen Perubahan DPA yang disusun	1 Dokumen			1 Dokumen	10,000,000	Kab. Purwakarta, Purwakarta, Cipaisan	[DANA UMUM] - PENDAPATAN ASLI DAERAH (PAD)		Pemulihan Ekonomi dan Perlindungan Sosial Masyarakat	Dinas Koperasi UKM Perdagangan dan Perindustrian	1 Dokumen	10,500,000	Dinas Koperasi Usaha Kecil dan Menengah Perdagangan dan Perindustrian
2	17	1	2.01	6	Koordinasi dan Penyusunan Laporan Capaian Kinerja dan Ikhtisar Realisasi Kinerja SKPD	jumlah dokumen laporan capaian kinerja dan ikhtisar realisasi kinerja SKPD	1 Dokumen			1 Dokumen	10,000,000	Kab. Purwakarta, Purwakarta, Cipaisan	[DANA UMUM] - PENDAPATAN ASLI DAERAH (PAD)		Pemulihan Ekonomi dan Perlindungan Sosial Masyarakat	Dinas Koperasi UKM Perdagangan dan Perindustrian	1 Dokumen	10,500,000	Dinas Koperasi Usaha Kecil dan Menengah Perdagangan dan Perindustrian
2	17	1	2.01	7	Evaluasi Kinerja Perangkat Daerah	Jumlah Dokumen evaluasi kinerja Dinas	1 Dokumen			1 Dokumen	10,000,000	Kab. Purwakarta, Purwakarta, Cipaisan	[DANA UMUM] - PENDAPATAN ASLI DAERAH (PAD)		Pemulihan Ekonomi dan Perlindungan Sosial Masyarakat	Dinas Koperasi UKM Perdagangan dan Perindustrian	1 Dokumen	10,500,000	Dinas Koperasi Usaha Kecil dan Menengah Perdagangan dan Perindustrian
2	17	1	2.02		Administrasi Keuangan Perangkat Daerah	Jumlah Laporan Keuangan Perangkat Daerah	Dokumen		Dokumen	1 Dokumen	10,803,196,652						1 Dokumen	11,343,356,485	
2	17	1	2.02	1	Penyediaan Gaji dan Tunjangan ASN	Jumlah Gaji dan Tunjangan ASN	12 Bulan			12 Bulan	10,783,196,652	Kab. Purwakarta, Purwakarta, Cipaisan	[DANA UMUM] - PENDAPATAN ASLI DAERAH (PAD)	Memperkuat Ketahanan Ekonomi Untuk Pertumbuhan Yang Berkualitas dan Berkeadilan	Pemulihan Ekonomi dan Perlindungan Sosial Masyarakat	Dinas Koperasi UKM Perdagangan dan Perindustrian	12 Bulan	11,322,356,485	Dinas Koperasi Usaha Kecil dan Menengah Perdagangan dan Perindustrian
2	17	1	2.02	5	Koordinasi dan Penyusunan Laporan Keuangan Akhir Tahun SKPD	Jumlah Dkumen Pelaporan Keuangan Akhir Tahun	1 Dokumen			1 Dokumen	10,000,000	Kab. Purwakarta, Purwakarta, Cipaisan	[DANA UMUM] - PENDAPATAN ASLI	Memperkuat Ketahanan Ekonomi	Pemulihan Ekonomi dan Perlindungan	Dinas Koperasi UKM Perdagangan	1 Dokumen	10,500,000	Dinas Koperasi Usaha Kecil dan

*Rencana Kerja Pemerintah Daerah (RKPD)
Kabupaten Purwakarta Tahun 2022*

Kode					Urusan/ Bidang Urusan/ Program/ Kegiatan/ Sub Kegiatan	Indikator Program/ Kegiatan/ Sub Kegiatan	Target Akhir Periode RPJMD	Realisa si Capaian RKPD Tahun 2020	Prakiraan Capaian Target RKPD Tahun 2021	Capaian Kinerja dan Kerangka Pendanaan						Kelompok Sasaran	Prakiraan Maju Rencana Tahun 2023		Perangkat Daerah Penanggun g Jawab
										Target 2022	Pagu Indikatif	Lokasi	Sumber Dana	Prioritas			Target	Pagu Indikatif	
														Nasional	Daerah				
												DAERAH (PAD)	Untuk Pertumbuh an Yang Berkualitas dan Berkeadila n	an Sosial Masyaraka t	n dan Perindustri an			Menengah Perdagangan dan Perindustri an	
2	1 7	1	2.0 2	7	Koordinasi dan Penyusunan Laporan Keuangan Bulanan/Triwulanan/Seme steran SKPD	Jumlah Dkumen Pelaporan Keuangan Bulanan/Triwulan	4 Dokumen			4 Dokumen	10,000,000	Kab. Purwakarta, Purwakarta, Cipaisan	[DANA UMUM] - PENDAPAT AN ASLI DAERAH (PAD)	Memperku at Ketahanan Ekonomi Untuk Pertumbuh an Yang Berkualitas dan Berkeadila n	Pemulihan Ekonomi dan Perlindung an Sosial Masyaraka t	Dinas Koperasi UKM Perdagangan dan Perindustri an	4 Dokumen	10,500,000	Dinas Koperasi Usaha Kecil dan Menengah Perdagangan dan Perindustri an
2	1 7	1	2.0 3		Administrasi Barang Milik Daerah pada Perangkat Daerah	Jumlah Dokumen Barang Milik Daerah	Dokumen		Dokumen	2 Dokumen	20,000,000						2 Dokumen	21,000,000	
2	1 7	1	2.0 3	1	Penyusunan Perencanaan Kebutuhan Barang Milik Daerah SKPD	Jumlah Dokumen Penyusunan Perencanaan Kebutuhan Barang Milik Daerah	1 Dokumen			1 Dokumen	10,000,000	Kab. Purwakarta, Purwakarta, Cipaisan	[DANA UMUM] - PENDAPAT AN ASLI DAERAH (PAD)	Memperku at Ketahanan Ekonomi Untuk Pertumbuh an Yang Berkualitas dan Berkeadila n	Pemulihan Ekonomi dan Perlindung an Sosial Masyaraka t	Dinas Koperasi UKM Perdagangan dan Perindustri an	1 Dokumen	10,500,000	Dinas Koperasi Usaha Kecil dan Menengah Perdagangan dan Perindustri an
2	1 7	1	2.0 3	5	Rekonsiliasi dan Penyusunan Laporan Barang Milik Daerah pada SKPD	Jumlah Dokumen Laporan Barang Milik Daerah	1 Dokumen			1 Dokumen	10,000,000	Semua Kabupaten/K ota, Semua Kecamatan, Semua Kelurahan	[DANA UMUM] - PENDAPAT AN ASLI DAERAH (PAD)	Memperku at Ketahanan Ekonomi Untuk Pertumbuh an Yang Berkualitas dan Berkeadila n	Pemulihan Ekonomi dan Perlindung an Sosial Masyaraka t	Dinas Koperasi UKM Perdagangan dan Perindustri an	1 Dokumen	10,500,000	Dinas Koperasi Usaha Kecil dan Menengah Perdagangan dan Perindustri an
2	1 7	1	2.0 4		Administrasi Pendapatan Daerah Kewenangan Perangkat Daerah	Jumlah Dokumen Kajian Retribusi	Dokumen		Dokumen	1 Dokumen	20,000,000						1 Dokumen	21,000,000	
2	1 7	1	2.0 4	1	Perencanaan Pengelolaan Retribusi Daerah	Jumlah Kegiatan Perencanaan Pengelolaan Retribusi Daerah	1 kegiatan			1 kegiatan	10,000,000	Kab. Purwakarta,	[DANA UMUM] -		Pemulihan Ekonomi	Dinas Koperasi	1 kegiatan	10,500,000	Dinas Koperasi

*Rencana Kerja Pemerintah Daerah (RKPD)
Kabupaten Purwakarta Tahun 2022*

Kode					Urusan/ Bidang Urusan/ Program/ Kegiatan/ Sub Kegiatan	Indikator Program/ Kegiatan/ Sub Kegiatan	Target Akhir Periode RPJMD	Realisa si Capaia n RKPD Tahun 2020	Prakiraan Capaian Target RKPD Tahun 2021	Capaian Kinerja dan Kerangka Pendanaan						Kelompok Sasaran	Prakiraan Maju Rencana Tahun 2023		Perangkat Daerah Penanggun g Jawab
										Target 2022	Pagu Indikatif	Lokasi	Sumber Dana	Prioritas			Target	Pagu Indikatif	
														Nasional	Daerah				
										Purwakarta, Cipaisan	PENDAPAT AN ASLI DAERAH (PAD)		dan Perlindung an Sosial Masyaraka t	UKM Perdaganga n dan Perindustri an			Usaha Kecil dan Menengah Perdaganga n dan Perindustri an		
2	1 7	1	2.0 4	2	Analisa dan Pengembangan Retribusi Daerah, serta Penyusunan Kebijakan Retribusi Daerah	Jumlah Kegiatan Analisa dan Pengembangan Retribusi Daerah, serta Penyusunan Kebijakan Retribusi Daerah	1 kegiatan			1 kegiatan	10,000,000	Kab. Purwakarta, Purwakarta, Cipaisan	[DANA UMUM] - PENDAPAT AN ASLI DAERAH (PAD)		Pemulihan Ekonomi dan Perlindung an Sosial Masyaraka t	Dinas Koperasi UKM Perdaganga n dan Perindustri an	1 kegiatan	10,500,000	Dinas Koperasi Usaha Kecil dan Menengah Perdaganga n dan Perindustri an
2	1 7	1	2.0 5		Administrasi Kepegawaian Perangkat Daerah	Jumlah Administrasi Kepegawaian	Kegiatan		Kegiatan	4 Kegiatan	183,000,000						4 Kegiatan	192,150,000	
2	1 7	1	2.0 5	1	Peningkatan Sarana dan Prasarana Disiplin Pegawai	Jumlah Kegiatan Peningkatan Sarana dan Prasarana Disiplin Pegawai	2 Kegiatan			2 Kegiatan	15,000,000	Kab. Purwakarta, Purwakarta, Cipaisan			Pemulihan Ekonomi dan Perlindung an Sosial Masyaraka t	Dinas Koperasi UKM Perdaganga n dan Perindustri an	2 Kegiatan	15,750,000	Dinas Koperasi Usaha Kecil dan Menengah Perdaganga n dan Perindustri an
2	1 7	1	2.0 5	2	Pengadaan Pakaian Dinas Beserta Atribut Kelengkapannya	Jumlah pengadaan pakaian dinas berserta kelengkapan	143 Stel			143 Stel	108,000,000	Kab. Purwakarta, Purwakarta, Cipaisan			Pemulihan Ekonomi dan Perlindung an Sosial Masyaraka t	Dinas Koperasi UKM Perdaganga n dan Perindustri an	143 Stel	113,400,000	Dinas Koperasi Usaha Kecil dan Menengah Perdaganga n dan Perindustri an
2	1 7	1	2.0 5	3	Pendataan dan Pengolahan Administrasi Kepegawaian	Jumlah Kegiatan Pendataan dan Pengolahan Administrasi Kepegawaian	2 Kegiatan			2 Kegiatan	10,000,000	Kab. Purwakarta, Purwakarta, Cipaisan			Pemulihan Ekonomi dan Perlindung an Sosial Masyaraka t	Dinas Koperasi UKM Perdaganga n dan Perindustri an	2 Kegiatan	10,500,000	Dinas Koperasi Usaha Kecil dan Menengah Perdaganga n dan Perindustri an
2	1 7	1	2.0 5	9	Pendidikan dan Pelatihan Pegawai Berdasarkan Tugas dan Fungsi	Jumlah Kegiatan Pendidikan dan Pelatihan Pegawai Berdasarkan Tugas dan Fungsi	2 Kegiatan			2 Kegiatan	50,000,000	Kab. Purwakarta,	[DANA UMUM] - PENDAPAT		Pemulihan Ekonomi dan	Dinas Koperasi UKM	2 Kegiatan	52,500,000	Dinas Koperasi Usaha

*Rencana Kerja Pemerintah Daerah (RKPD)
Kabupaten Purwakarta Tahun 2022*

Kode					Urusan/ Bidang Urusan/ Program/ Kegiatan/ Sub Kegiatan	Indikator Program/ Kegiatan/ Sub Kegiatan	Target Akhir Periode RPJMD	Realisa si Capaian RKPD Tahun 2020	Prakiraan Capaian Target RKPD Tahun 2021	Capaian Kinerja dan Kerangka Pendanaan						Kelompok Sasaran	Prakiraan Maju Rencana Tahun 2023		Perangkat Daerah Penanggun g Jawab
										Target 2022	Pagu Indikatif	Lokasi	Sumber Dana	Prioritas			Target	Pagu Indikatif	
														Nasional	Daerah				
											Purwakarta, Cipaisan	AN ASLI DAERAH (PAD)		Perlindung an Sosial Masyaraka t	Perdaganga n dan Perindustri an			Kecil dan Menengah Perdaganga n dan Perindustri an	
2	1	1	2.0 6		Administrasi Umum Perangkat Daerah	Jumlah Administrasi Umum Perangkat Daerah	Fasilitasi		Fasilitasi	6 Fasilitasi	776,501,439					6 Fasilitasi	815,326,511		
2	1	1	2.0 6	1	Penyediaan Komponen Instalasi Listrik/Penerangan Bangunan Kantor	Jumlah Komponen Instalasi Listrik/Penerangan Bangunan Kantor	22 Item			22 Item	35,000,000	Kab. Purwakarta, Purwakarta, Cipaisan	[DANA UMUM] - PENDAPAT AN ASLI DAERAH (PAD)		Pemulihan Ekonomi dan Perlindung an Sosial Masyaraka t	Dinas Koperasi UKM Perdaganga n dan Perindustri an	22 Item	36,750,000	Dinas Koperasi Usaha Kecil dan Menengah Perdaganga n dan Perindustri an
2	1	1	2.0 6	2	Penyediaan Peralatan dan Perlengkapan Kantor	Jumlah Peralatan dan Perlengkapan Kantor	5 Item			5 Item	120,000,000	Semua Kabupaten/K ota, Semua Kecamatan, Semua Kelurahan	[DANA UMUM] - PENDAPAT AN ASLI DAERAH (PAD)		Pemulihan Ekonomi dan Perlindung an Sosial Masyaraka t	Dinas Koperasi UKM Perdaganga n dan Perindustri an	5 Item	126,000,000	Dinas Koperasi Usaha Kecil dan Menengah Perdaganga n dan Perindustri an
2	1	1	2.0 6	3	Penyediaan Peralatan Rumah Tangga	Jumlah Peralatan dan Rumah Tangga	5 Item			5 Item	50,000,000	Kab. Purwakarta, Purwakarta, Cipaisan	[DANA UMUM] - PENDAPAT AN ASLI DAERAH (PAD)		Pemulihan Ekonomi dan Perlindung an Sosial Masyaraka t	Dinas Koperasi UKM Perdaganga n dan Perindustri an	5 Item	52,500,000	Dinas Koperasi Usaha Kecil dan Menengah Perdaganga n dan Perindustri an
2	1	1	2.0 6	4	Penyediaan Bahan Logistik Kantor	Jumlah Alat Tulis Kantor	13 Item			13 Item	250,000,000	Kab. Purwakarta, Purwakarta, Cipaisan			Pemulihan Ekonomi dan Perlindung an Sosial Masyaraka t	Dinas Koperasi UKM Perdaganga n dan Perindustri an	13 Item	262,500,000	Dinas Koperasi Usaha Kecil dan Menengah Perdaganga n dan Perindustri an
						Jumlah Makanan dan Minuman Rapat	100 Dus			100 Dus							100 Dus		
2	1	1	2.0 6	5	Penyediaan Barang Cetakan dan Penggandaan	Jumlah Cetakan dan Penggandaan	8 Item			8 Item	100,000,000	Kab. Purwakarta, Purwakarta, Cipaisan	[DANA UMUM] - PENDAPAT AN ASLI		Pemulihan Ekonomi dan Perlindung	Dinas Koperasi UKM Perdaganga	8 Item	105,000,000	Dinas Koperasi Usaha Kecil dan

Rencana Kerja Pemerintah Daerah (RKPD)
Kabupaten Purwakarta Tahun 2022

Kode					Urusan/ Bidang Urusan/ Program/ Kegiatan/ Sub Kegiatan	Indikator Program/ Kegiatan/ Sub Kegiatan	Target Akhir Periode RPJMD	Realisasi Capaian RKPD Tahun 2020	Prakiraan Capaian Target RKPD Tahun 2021	Capaian Kinerja dan Kerangka Pendanaan						Kelompok Sasaran	Prakiraan Maju Rencana Tahun 2023		Perangkat Daerah Penanggung Jawab
										Target 2022	Pagu Indikatif	Lokasi	Sumber Dana	Prioritas			Target	Pagu Indikatif	
														Nasional	Daerah				
												DAERAH (PAD)		an Sosial Masyarakat	n dan Perindustrian			Menengah Perdagangan dan Perindustrian	
2	17	1	2.06	8	Fasilitasi Kunjungan Tamu	Jumlah Kegiatan Fasilitasi Kunjungan Tamu	1 Kegiatan			1 Kegiatan	41,501,439	Kab. Purwakarta, Purwakarta, Cipaisan	[DANA UMUM] - PENDAPATAN ASLI DAERAH (PAD)		Pemulihan Ekonomi dan Perlindungan Sosial Masyarakat	Dinas Koperasi UKM Perdagangan dan Perindustrian	1 Kegiatan	43,576,511	Dinas Koperasi Usaha Kecil dan Menengah Perdagangan dan Perindustrian
2	17	1	2.06	9	Penyelenggaraan Rapat Koordinasi dan Konsultasi SKPD	Terselenggaranya Rapat Koordinasi dan Konsultasi SKPD	1 Kegiatan			1 Kegiatan	150,000,000	Kab. Purwakarta, Purwakarta, Cipaisan	[DANA UMUM] - PENDAPATAN ASLI DAERAH (PAD)		Pemulihan Ekonomi dan Perlindungan Sosial Masyarakat	Dinas Koperasi UKM Perdagangan dan Perindustrian	1 Kegiatan	157,500,000	Dinas Koperasi Usaha Kecil dan Menengah Perdagangan dan Perindustrian
2	17	1	2.06	10	Penatausahaan Arsip Dinamis pada SKPD	Jumlah Kegiatan Penatusahaan Arsip	1 Kegiatan			1 Kegiatan	30,000,000	Kab. Purwakarta, Purwakarta, Cipaisan	[DANA UMUM] - PENDAPATAN ASLI DAERAH (PAD)		Pemulihan Ekonomi dan Perlindungan Sosial Masyarakat	Dinas Koperasi UKM Perdagangan dan Perindustrian	1 Kegiatan	31,500,000	Dinas Koperasi Usaha Kecil dan Menengah Perdagangan dan Perindustrian
2	17	1	2.07		Pengadaan Barang Milik Daerah Penunjang Urusan Pemerintah Daerah	Jumlah pengadaan barang milik daerah	Kegiatan		Kegiatan	4 Kegiatan	1,140,388,959						4 Kegiatan	1,197,408,407	
2	17	1	2.07	5	Pengadaan Mebel	Jumlah Pengadaan Mebel	2 Item			2 Item	50,000,000	Kab. Purwakarta, Purwakarta, Cipaisan	[DANA UMUM] - PENDAPATAN ASLI DAERAH (PAD)		Pemulihan Ekonomi dan Perlindungan Sosial Masyarakat	Dinas Koperasi UKM Perdagangan dan Perindustrian	2 Item	52,500,000	Dinas Koperasi Usaha Kecil dan Menengah Perdagangan dan Perindustrian
2	17	1	2.07	9	Pengadaan Gedung Kantor atau Bangunan Lainnya	Jumlah Pengadaan Gedung Kantor dan Bangunan Lainnya	1 Bangunan			1 Bangunan	900,388,959	Kab. Purwakarta, Purwakarta, Cipaisan	[DANA UMUM] - PENDAPATAN ASLI		Pemulihan Ekonomi dan Perlindung	Dinas Koperasi UKM Perdagangan	1 Bangunan	945,408,407	Dinas Koperasi Usaha Kecil dan

*Rencana Kerja Pemerintah Daerah (RKPD)
Kabupaten Purwakarta Tahun 2022*

Kode					Urusan/ Bidang Urusan/ Program/ Kegiatan/ Sub Kegiatan	Indikator Program/ Kegiatan/ Sub Kegiatan	Target Akhir Periode RPJMD	Realisasi Capaian RKPD Tahun 2020	Prakiraan Capaian Target RKPD Tahun 2021	Capaian Kinerja dan Kerangka Pendanaan						Kelompok Sasaran	Prakiraan Maju Rencana Tahun 2023		Perangkat Daerah Penanggung Jawab
										Target 2022	Pagu Indikatif	Lokasi	Sumber Dana	Prioritas			Target	Pagu Indikatif	
														Nasional	Daerah				
												DAERAH (PAD)		an Sosial Masyarakat	n dan Perindustrian			Menengah Perdagangan dan Perindustrian	
2	17	1	2.07	10	Pengadaan Sarana dan Prasarana Gedung Kantor atau Bangunan Lainnya	Jumlah Pengadaan Sarana dan Prasarana Gedung kantor dan Bangunan Lainnya	3 Bangunan			3 Bangunan	90,000,000	Kab. Purwakarta, Purwakarta, Cipaisan	[DANA UMUM] - PENDAPATAN ASLI DAERAH (PAD)		Pemulihan Ekonomi dan Perlindungan Sosial Masyarakat	Dinas Koperasi UKM Perdagangan dan Perindustrian	3 Bangunan	94,500,000	Dinas Koperasi Usaha Kecil dan Menengah Perdagangan dan Perindustrian
2	17	1	2.07	11	Pengadaan Sarana dan Prasarana Pendukung Gedung Kantor atau Bangunan Lainnya	Jumlah Pengadaan Sarana dan Prasarana Pendukung Gedung kantor dan Bangunan Lainnya	4 Bangunan			4 Bangunan	100,000,000	Kab. Purwakarta, Purwakarta, Cipaisan	[DANA UMUM] - PENDAPATAN ASLI DAERAH (PAD)		Pemulihan Ekonomi dan Perlindungan Sosial Masyarakat	Dinas Koperasi UKM Perdagangan dan Perindustrian	4 Bangunan	105,000,000	Dinas Koperasi Usaha Kecil dan Menengah Perdagangan dan Perindustrian
2	17	1	2.08		Penyediaan Jasa Penunjang Urusan Pemerintahan Daerah	Jumlah jasa penunjang urusan	Penunjang		Penunjang	3 Penunjang	1,135,000,000						3 Penunjang	1,191,750,000	
2	17	1	2.08	1	Penyediaan Jasa Surat Menyurat	Jumlah Jasa surat Menyurat	2 Item			2 Item	5,000,000	Kab. Purwakarta, Purwakarta, Cipaisan	[DANA UMUM] - PENDAPATAN ASLI DAERAH (PAD)		Pemulihan Ekonomi dan Perlindungan Sosial Masyarakat	Dinas Koperasi UKM Perdagangan dan Perindustrian	2 Item	5,250,000	Dinas Koperasi Usaha Kecil dan Menengah Perdagangan dan Perindustrian
2	17	1	2.08	2	Penyediaan Jasa Komunikasi, Sumber Daya Air dan Listrik	Jumlah Pembayaran Jasa Komunikasi, Sumber Daya Air dan Listrik	4 Rekening			4 Rekening	250,000,000	Kab. Purwakarta, Purwakarta, Cipaisan	[DANA UMUM] - PENDAPATAN ASLI DAERAH (PAD)		Pemulihan Ekonomi dan Perlindungan Sosial Masyarakat	Dinas Koperasi UKM Perdagangan dan Perindustrian	4 Rekening	262,500,000	Dinas Koperasi Usaha Kecil dan Menengah Perdagangan dan Perindustrian
2	17	1	2.08	4	Penyediaan Jasa Pelayanan Umum Kantor	Jumlah Jasa Tenaga Administrasi	11 Orang			11 Orang	880,000,000	Kab. Purwakarta,			Pemulihan Ekonomi	Dinas Koperasi	11 Orang	924,000,000	Dinas Koperasi

*Rencana Kerja Pemerintah Daerah (RKPD)
Kabupaten Purwakarta Tahun 2022*

Kode					Urusan/ Bidang Urusan/ Program/ Kegiatan/ Sub Kegiatan	Indikator Program/ Kegiatan/ Sub Kegiatan	Target Akhir Periode RPJMD	Realisa si Capaia n RKPD Tahun 2020	Prakiraan Capaian Target RKPD Tahun 2021	Capaian Kinerja dan Kerangka Pendanaan						Kelompok Sasaran	Prakiraan Maju Rencana Tahun 2023		Perangkat Daerah Penanggun g Jawab
										Target 2022	Pagu Indikatif	Lokasi	Sumber Dana	Prioritas			Target	Pagu Indikatif	
														Nasional	Daerah				
						Jumlah Tenaga Kebersihan Kantor	32 Orang			32 Orang		Purwakarta, Cipaisan		dan perlindung an Sosial Masyaraka t	UKM Perdaganga n dan Perindustri an	32 Orang		Usaha Kecil dan Menengah Perdaganga n dan Perindustri an	
						Jumlah Tenaga Operator	8 Orang			8 Orang						8 Orang			
						Jumlah Tenaga Penjaga Malam	2 Orang			2 Orang						2 Orang			
2	1 7	1	2.0 9		Pemeliharaan Barang Milik Daerah Penunjang Urusan Pemerintahan Daerah	Jumlah Pemeliharaan Barang Milik Daerah	Kegiatan		Kegiatan	5 Kegiatan	457,000,000					5 Kegiatan	479,850,000		
2	1 7	1	2.0 9	1	Penyediaan Jasa Pemeliharaan, Biaya Pemeliharaan dan Pajak Kendaraan Perorangan Dinas atau Kendaraan Dinas Jabatan	Jumlah Penyediaan Jasa Pemeliharaan, Biaya Pemeliharaan dan Pajak Kendaraan Perorangan Dinas atau Kendaraan Dinas Jabatan	30 Kendaraan			30 Kendaraan	50,000,000	Kab. Purwakarta, Purwakarta, Cipaisan	[DANA UMUM] - PENDAPATAN ASLI DAERAH (PAD)	Pemulihan Ekonomi dan Perlindungan Sosial Masyarakat	Dinas Koperasi UKM Perdaganganan dan Perindustrian	30 Kendaraan	52,500,000	Dinas Koperasi Usaha Kecil dan Menengah Perdaganganan dan Perindustrian	
2	1 7	1	2.0 9	2	Penyediaan Jasa Pemeliharaan, Biaya Pemeliharaan, Pajak, dan Perizinan Kendaraan Dinas Operasional atau Lapangan	Jumlah Penyediaan Jasa Pemeliharaan, Biaya Pemeliharaan, Pajak dan Perizinan Kendaraan Dinas Operasional atau Lapangan	3 Kendaraan			3 Kendaraan	50,000,000	Kab. Purwakarta, Purwakarta, Cipaisan	[DANA UMUM] - PENDAPATAN ASLI DAERAH (PAD)	Pemulihan Ekonomi dan Perlindungan Sosial Masyarakat	Dinas Koperasi UKM Perdaganganan dan Perindustrian	3 Kendaraan	52,500,000	Dinas Koperasi Usaha Kecil dan Menengah Perdaganganan dan Perindustrian	
2	1 7	1	2.0 9	6	Pemeliharaan Peralatan dan Mesin Lainnya	Jumlah Pemeliharaan Peralatan dan Mesin Lainnya	5 Item			5 Item	32,000,000	Kab. Purwakarta, Purwakarta, Cipaisan	[DANA UMUM] - PENDAPATAN ASLI DAERAH (PAD)	Pemulihan Ekonomi dan Perlindungan Sosial Masyarakat	Dinas Koperasi UKM Perdaganganan dan Perindustrian	5 Item	33,600,000	Dinas Koperasi Usaha Kecil dan Menengah Perdaganganan dan Perindustrian	
2	1 7	1	2.0 9	10	Pemeliharaan/Rehabilitasi Sarana dan Prasarana Gedung Kantor atau Bangunan Lainnya	Jumlah Pemeliharaan/Rehabilitasi Sarana dan Prasarana Gedung Kantor atau Bangunan Lainnya	4 Bangunan			4 Bangunan	200,000,000	Kab. Purwakarta, Purwakarta, Cipaisan	[DANA UMUM] - PENDAPATAN ASLI DAERAH (PAD)	Pemulihan Ekonomi dan Perlindungan Sosial Masyarakat	Dinas Koperasi UKM Perdaganganan dan Perindustrian	4 Bangunan	210,000,000	Dinas Koperasi Usaha Kecil dan Menengah Perdaganganan dan Perindustrian	
2	1 7	1	2.0 9	1	Pemeliharaan/Rehabilitasi Sarana dan Prasarana	Jumlah Pemeliharaan/Rehabilitasi	4 Bangunan			4 Bangunan	125,000,000	Kab. Purwakarta,	[DANA UMUM] -	Pemulihan Ekonomi	Dinas Koperasi	4 Bangunan	131,250,000	Dinas Koperasi	

Rencana Kerja Pemerintah Daerah (RKPD)
Kabupaten Purwakarta Tahun 2022

Kode					Urusan/ Bidang Urusan/ Program/ Kegiatan/ Sub Kegiatan	Indikator Program/ Kegiatan/ Sub Kegiatan	Target Akhir Periode RPJMD	Realisa si Capaia n RKPD Tahun 2020	Prakiraan Capaian Target RKPD Tahun 2021	Capaian Kinerja dan Kerangka Pendanaan						Kelompok Sasaran	Prakiraan Maju Rencana Tahun 2023		Perangkat Daerah Penanggun g Jawab
										Target 2022	Pagu Indikatif	Lokasi	Sumber Dana	Prioritas			Target	Pagu Indikatif	
														Nasional	Daerah				
					Pendukung Gedung Kantor atau Bangunan Lainnya	Sarana dan Prasarana Pendukung Gedung Kantor atau Bangunan Lainnya					Purwakarta, Cipaisan	PENDAPAT AN ASLI DAERAH (PAD)		dan Perlindung an Sosial Masyaraka t	UKM Perdaganga n dan Perindustri an			Usaha Kecil dan Menengah Perdaganga n dan Perindustri an	
2	1 7	3			PROGRAM PENGAWASAN DAN PEMERIKSAAN KOPERASI	Jumlah Koperasi Yang Diawasi	Unit		Unit	150 Unit	198,566,984						150 Unit	208,495,333	
2	1 7	3	2.0 1		Pemeriksaan dan Pengawasan Koperasi, Koperasi Simpan Pinjam/Unit Simpan Pinjam Koperasi yang Wilayah Keanggotaannya dalam Daerah Kabupaten/ Kota	Jumlah Koperasi yang diperiksa dan diawasi	Koperasi		Koperasi	150 Koperasi	198,566,984						150 Koperasi	208,495,333	
2	1 7	3	2.0 1	1	Pengawasan Kekuatan, Kesehatan, Kemandirian, Ketangguhan, serta Akuntabilitas Koperasi Kewenangan Kabupaten/Kota	Jumlah Koperasi Yang Diawasi	150 Koperasi			150 Koperasi	100,000,000	Kab. Purwakarta, Purwakarta, Cipaisan	[DANA UMUM] - PENDAPAT AN ASLI DAERAH (PAD)	Memperku at Ketahanan Ekonomi Untuk Pertumbuh an Yang Berkualitas dan Berkeadila n	Pemulihan Ekonomi dan Perlindung an Sosial Masyaraka t	Koperasi	150 Koperasi	105,000,000	Dinas Koperasi Usaha Kecil dan Menengah Perdaganga n dan Perindustri an
2	1 7	3	2.0 1	2	Pemeriksaan Kepatuhan Koperasi terhadap Peraturan Perundang- Undangan Kewenangan Kabupaten/Kota	Jumlah Koperasi Yang Diperiksa	150 Koperasi			150 Koperasi	98,566,984	Kab. Purwakarta, Purwakarta, Cipaisan	[DANA UMUM] - PENDAPAT AN ASLI DAERAH (PAD)	Memperku at Ketahanan Ekonomi Untuk Pertumbuh an Yang Berkualitas dan Berkeadila n	Pemulihan Ekonomi dan Perlindung an Sosial Masyaraka t	Koperasi	150 Koperasi	103,495,333	Dinas Koperasi Usaha Kecil dan Menengah Perdaganga n dan Perindustri an
2	1 7	4			PROGRAM PENILAIAN KESEHATAN KSP/USP KOPERASI	Jumlah Koperasi Yang Dinilai Kesehatannya	Unit		Unit	150 Unit	264,306,729						150 Unit	277,522,065	
2	1 7	4	2.0 1		Penilaian Kesehatan Koperasi Simpan Pinjam/Unit Simpan Pinjam Koperasi yang Wilayah Keanggotaanya	Jumlah Koperasi yang dinilai kesehatan	Koperasi		Koperasi	150 Koperasi	264,306,729						150 Koperasi	277,522,065	

*Rencana Kerja Pemerintah Daerah (RKPD)
Kabupaten Purwakarta Tahun 2022*

Kode					Urusan/ Bidang Urusan/ Program/ Kegiatan/ Sub Kegiatan	Indikator Program/ Kegiatan/ Sub Kegiatan	Target Akhir Periode RPJMD	Realisa si Capaian RKPD Tahun 2020	Prakiraan Capaian Target RKPD Tahun 2021	Capaian Kinerja dan Kerangka Pendanaan						Kelompok Sasaran	Prakiraan Maju Rencana Tahun 2023		Perangkat Daerah Penanggun g Jawab	
										Target 2022	Pagu Indikatif	Lokasi	Sumber Dana	Prioritas			Target	Pagu Indikatif		
														Nasional	Daerah					
					dalam 1 (satu) Daerah Kabupaten/Kota															
2	1	4	2.0	1	Pelaksanaan Penilaian Kesehatan KSP/USP Koperasi Kewenangan Kabupaten/Kota	Jumlah KSP/USP yang dinilai	300 Koperasi			300 Koperasi	114,306,729	Kab. Purwakarta, Purwakarta, Cipaisan	[DANA UMUM] - PENDAPAT AN ASLI DAERAH (PAD)		Pemulihan Ekonomi dan Perlindung an Sosial Masyaraka t	Koperasi	300 Koperasi	120,022,065	Dinas Koperasi Usaha Kecil dan Menengah Perdaganga n dan Perindustri an	
2	1	4	2.0	2	Penghargaan Kesehatan KSP/USP Koperasi Kewenangan Kabupaten/Kota	Jumlah Koperasi yang dinlian	150 Koperasi			150 Koperasi	150,000,000	Kab. Purwakarta, Purwakarta, Cipaisan	[DANA UMUM] - PENDAPAT AN ASLI DAERAH (PAD)		Pemulihan Ekonomi dan Perlindung an Sosial Masyaraka t	Koperasi	150 Koperasi	157,500,000	Dinas Koperasi Usaha Kecil dan Menengah Perdaganga n dan Perindustri an	
						Jumlah pemberian penghargaan terhadap koperasi sehat	10 Koperasi			10 Koperasi								10 Koperasi		
2	1	5			PROGRAM PENDIDIKAN DAN LATIHAN PERKOPERASIAN	Jumlah Koperasi Yang Mengikuti Pelatihan Perkoperasian	Unit		Unit	150 Unit	410,716,899							150 Unit	431,252,744	
2	1	5	2.0		Pendidikan dan Latihan Perkoperasian Bagi Koperasi yang Wilayah Keanggotaan dalam Daerah Kabupaten/ Kota	Jumlah Koperasi yang mengikuti pendidikan dan pelatihan	Koperasi		Koperasi	50 Koperasi	410,716,899							50 Koperasi	431,252,744	
2	1	5	2.0	1	Peningkatan Pemahaman dan Pengetahuan Perkoperasian serta Kapasitas dan Kompetensi SDM Koperasi	Jumlah SDM yang dilatih	3 Kegiatan			3 Kegiatan	410,716,899	Kab. Purwakarta, Purwakarta, Cipaisan	[DANA UMUM] - PENDAPAT AN ASLI DAERAH (PAD)	Memperku at Ketahanan Ekonomi Untuk Pertumbuh an Yang Berkualitas dan Berkeadila n	Pemulihan Ekonomi dan Perlindung an Sosial Masyaraka t	Koperasi	3 Kegiatan	431,252,744	Dinas Koperasi Usaha Kecil dan Menengah Perdaganga n dan Perindustri an	
2	1	6			PROGRAM PEMBERDAYAAN DAN PERLINDUNGAN KOPERASI	Jumlah Koperasi Yang Mengikuti Pelatihan Perkoperasian	Unit		Unit	150 Unit	645,328,734							150 Unit	677,595,171	
2	1	6	2.0		Pemberdayaan dan Perlindungan Koperasi yang Keanggotaannya	Jumlah Koperasi yang mengikuti pendidikan dan pelatihan	Koperasi		Koperasi	50 Koperasi	645,328,734							50 Koperasi	677,595,171	

*Rencana Kerja Pemerintah Daerah (RKPD)
Kabupaten Purwakarta Tahun 2022*

Kode					Urusan/ Bidang Urusan/ Program/ Kegiatan/ Sub Kegiatan	Indikator Program/ Kegiatan/ Sub Kegiatan	Target Akhir Periode RPJMD	Realisa si Capaia n RKPD Tahun 2020	Prakiraan Capaian Target RKPD Tahun 2021	Capaian Kinerja dan Kerangka Pendanaan						Kelompok Sasaran	Prakiraan Maju Rencana Tahun 2023		Perangkat Daerah Penanggun g Jawab
										Target 2022	Pagu Indikatif	Lokasi	Sumber Dana	Prioritas			Target	Pagu Indikatif	
														Nasional	Daerah				
					dalam Daerah Kabupaten/Kota														
2	1	6	2.0	1	Pemberdayaan Peningkatan Produktivitas, Nilai Tambah, Akses Pasar, Akses Pembiayaan, Penguatan Kelembagaan, Penataan Manajemen, Standarisasi, dan Restrukturisasi Usaha Koperasi Kewenangan Kabupaten/Kota	Jumlah Koperasi Baru	25 Koperasi			25 Koperasi	645,328,734	Kab. Purwakarta, Purwakarta, Cipaisan	[DANA UMUM] - PENDAPATAN ASLI DAERAH (PAD)	Pemulihan Ekonomi dan Perlindungan Sosial Masyarakat	Koperasi	25 Koperasi	677,595,171	Dinas Koperasi Usaha Kecil dan Menengah Perdagangan dan Perindustrian	
	7			Jumlah Pameran yang diikuti oleh Koperasi		3 Event	3 Event			3 Event									
				Jumlah Pemuda Berjiwa Koperasi		25 Orang	25 Orang			25 Orang									
				Seremoni Hari Koperasi		3 Event	3 Event			3 Event									
2	1	7			PROGRAM PEMBERDAYAAN USAHA MENENGAH, USAHA KECIL, DAN USAHA MIKRO (UMKM)	Prosentase UMKM Yang Termonitoring dan Terevaluasi; Terbinanya Pelaku UMKM Menjadi Wiraswasta Yang Profesional; Jumlah UMKM Yang Teridentifikasi Mengikuti Sosialisasi dan Pelatihan; Persentase UMKM Yang Terbina; Jumlah Wirausaha Baru Yang Dibentuk	UMKM		UMKM	60; 40; 150; 60; 40 UMKM	963,084,844					60; 40; 150; 60; 40 UMKM	1,011,239,086		
2	1	7	2.0		Pemberdayaan Usaha Mikro yang Dilakukan melalui Pendataan, Kemitraan, Kemudahan Perizinan, Penguatan Kelembagaan dan Koordinasi dengan Para Pemangku Kepentingan	Jumlah Kegiatan Pemberdayaan Usaha Mikro yang Dilakukan melalui Pendataan, Kemitraan, Kemudahan Perizinan, Penguatan Kelembagaan dan Koordinasi dengan Para Pemangku Kepentingan	Kegiatan		Kegiatan	1 Kegiatan	963,084,844					1 Kegiatan	1,011,239,086		
2	1	7	2.0	1	Pendataan Potensi dan Pengembangan Usaha Mikro	Jumlah Pameran Produk UMKM Purwakarta	6 Event			6 Event	250,000,000	Kab. Purwakarta, Purwakarta, Cipaisan	[DANA UMUM] - PENDAPATAN ASLI DAERAH (PAD)	Memperkuat Ketahanan Ekonomi Untuk Pertumbuhan Yang Berkualitas dan Berkeadilan	Pemulihan Ekonomi dan Perlindungan Sosial Masyarakat	UMKM	6 Event	262,500,000	Dinas Koperasi Usaha Kecil dan Menengah Perdagangan dan Perindustrian
				Jumlah Pelatihan Aplikasi SIM UKM		1 Pelatihan	1 Pelatihan			1 Pelatihan									
				Jumlah Pemeliharaan dan Pemutakhiran Data SIM UKM		1 Unit	1 Unit			1 Unit									
2	1	7	2.0	2	Pemberdayaan melalui Kemitraan Usaha Mikro	Jumlah Kegiatan Pembinaan Bagi Komunitas UKM	1 komunitas			1 komunitas	250,000,000	Semua Kabupaten/Kota, Semua Kecamatan, Semua Kelurahan	[DANA UMUM] - PENDAPATAN ASLI DAERAH (PAD)	Memperkuat Ketahanan Ekonomi Untuk Pertumbuhan Yang	Pemulihan Ekonomi dan Perlindungan Sosial	UMKM	1 komunitas	262,500,000	Dinas Koperasi Usaha Kecil dan Menengah Perdagangan dan
				Jumlah Pelatihan Pengembangan Produk Unggulan, Sovenir dan Makanan Khas Purwakarta		2 Pelatihan	2 Pelatihan			2 Pelatihan									

Rencana Kerja Pemerintah Daerah (RKPD)
Kabupaten Purwakarta Tahun 2022

Kode					Urusan/ Bidang Urusan/ Program/ Kegiatan/ Sub Kegiatan	Indikator Program/ Kegiatan/ Sub Kegiatan	Target Akhir Periode RPJMD	Realisa si Capaia n RKPD Tahun 2020	Prakiraan Capaian Target RKPD Tahun 2021	Capaian Kinerja dan Kerangka Pendanaan						Kelompok Sasaran	Prakiraan Maju Rencana Tahun 2023		Perangkat Daerah Penanggun g Jawab
										Target 2022	Pagu Indikatif	Lokasi	Sumber Dana	Prioritas			Target	Pagu Indikatif	
														Nasional	Daerah				
						Jumlah Wirausaha Baru Yang Dibina	1 Kegiatan			1 Kegiatan				Berkualitas dan Berkeadila n	Masyaraka t		1 Kegiatan		Perindustri an
2	1 7	7	2.0 1	3	Fasilitasi Kemudahan Perizinan Usaha Mikro	Jumlah Kegiatan Usaha Mikro Dalam Mendapatkan Perizinan	500 Usaha Mikro			500 Usaha Mikro	100,000,000	Kab. Purwakarta, Purwakarta, Cipaisan	[DANA UMUM] - PENDAPAT AN ASLI DAERAH (PAD)	Memperku at Ketahanan Ekonomi Untuk Pertumbuh an Yang Berkualitas dan Berkeadila n	Pemulihan Ekonomi dan Perlindung an Sosial Masyarakat	UMKM	500 Usaha Mikro	105,000,000	Dinas Koperasi Usaha Kecil dan Menengah Perdagangana n dan Perindustri an
2	1 7	7	2.0 1	4	Pemberdayaan Kelembagaan Potensi dan Pengembangan Usaha Mikro	Jumlah Pelatihan Teknik Subtantif UKM	1 Kegiatan			1 Kegiatan	100,000,000	Kab. Purwakarta, Purwakarta, Cipaisan	[DANA UMUM] - PENDAPAT AN ASLI DAERAH (PAD)	Memperku at Ketahanan Ekonomi Untuk Pertumbuh an Yang Berkualitas dan Berkeadila n	Pemulihan Ekonomi dan Perlindung an Sosial Masyarakat	UMKM	1 Kegiatan	105,000,000	Dinas Koperasi Usaha Kecil dan Menengah Perdagangana n dan Perindustri an
2	1 7	7	2.0 1	5	Koordinasi dan Sinkronisasi dengan Para Pemangku Kepentingan dalam Pemberdayaan Usaha Mikro	Jumlah Kegiatan Koordinasi dan Sinkronisasi dengan Para Pemangku Kepentingan dalam Pemberdayaan Usaha Mikr0	1 Kegiatan			1 Kegiatan	263,084,844	Kab. Purwakarta, Purwakarta, Cipaisan	[DANA UMUM] - PENDAPAT AN ASLI DAERAH (PAD)	Memperku at Ketahanan Ekonomi Untuk Pertumbuh an Yang Berkualitas dan Berkeadila n	Pemulihan Ekonomi dan Perlindung an Sosial Masyarakat	UMKM	1 Kegiatan	276,239,086	Dinas Koperasi Usaha Kecil dan Menengah Perdagangana n dan Perindustri an
2	1 7	8			PROGRAM PENGEMBANGAN UMKM	Terfasilitasinya UMKM Dalam Mengakses Kredit Perbankan dan Non Perbankan; Terfasilitasinya UMKM Untuk Bermitra Dengan Usaha Besar; Terfasilitasinya UMKM Untuk Bermitra Dengan BUMN/BUMD; Jumlah Pameran Yang Diikuti Oleh UKKM; Jumlah UMKM Yang Mendapat Fasilitas Bantuan; Jumlah UMKM Yang Bermitra Dengan Perbankan, Non	UMKM		UMKM	50; 10; 20; 2; 15; 20; 100 UMKM	631,328,437						50; 10; 20; 2; 15; 20; 100 UMKM	662,894,859	

Kode					Urusan/ Bidang Urusan/ Program/ Kegiatan/ Sub Kegiatan	Indikator Program/ Kegiatan/ Sub Kegiatan	Target Akhir Periode RPJMD	Realisa si Capaia n RKPD Tahun 2020	Prakiraan Capaian Target RKPD Tahun 2021	Capaian Kinerja dan Kerangka Pendanaan						Kelompok Sasaran	Prakiraan Maju Rencana Tahun 2023		Perangkat Daerah Penanggun g Jawab
										Target 2022	Pagu Indikatif	Lokasi	Sumber Dana	Prioritas			Target	Pagu Indikatif	
														Nasional	Daerah				
						Perbankan dan Lembaga Lainnya; Jumlah UMKM Yang Mengikuti Pelatihan													
2	1 7	8	2.0 1		Pengembangan Usaha Mikro dengan Orientasi Peningkatan Skala Usaha Menjadi Usaha Kecil	Jumlah Pengembangan Usaha Mikro dengan Orientasi Peningkatan Skala Usaha Menjadi Usaha Kecil	Kegiatan		Kegiatan	9 Kegiatan	631,328,437					9 Kegiatan	662,894,859		
2	1 7	8	2.0 1	1	Fasilitasi Usaha Mikro Menjadi Usaha Kecil dalam Pengembangan Produksi dan Pengolahan, Pemasaran, SDM, serta Desain dan Teknologi	Bimbingan Teknis Kepada Pedagang Wisata Kuliner	1 Kegiatan			1 Kegiatan	631,328,437	Kab. Purwakarta, Purwakarta, Cipaisan	[DANA UMUM] - PENDAPAT AN ASLI DAERAH (PAD)	Memperku at Ketahanan Ekonomi Untuk Pertumbuh an Yang Berkualitas dan Berkeadila n	Pemulihan Ekonomi dan Perlindung an Sosial Masyaraka t	UMKM	1 Kegiatan	662,894,859	Dinas Koperasi Usaha Kecil dan Menengah Perdaganga n dan Perindustri an
						Cetak Buku Direktory UMKM	58 Buku			58 Buku							58 Buku		
						Cetak Dus Kemasan Batik Khas Purwakarta	350 Dus			350 Dus							350 Dus		
						Forum Group Discusion (FGD)	1 Kegiatan			1 Kegiatan							1 Kegiatan		
						Jumlah Desain Batik Khas Purwakarta	50 Desain			50 Desain							50 Desain		
						Jumlah Produk Usaha Batik	100 Produk			100 Produk							100 Produk		
						Jumlah Workshop Wirausaha Kopi Purwakarta	1 Workshop			1 Workshop							1 Workshop		
						Pelatihan Keterampilan Teknis Wirausaha Kramik, Tenaga Ahli Putar Handwill	2 Paket			2 Paket							2 Paket		
						Pembinaan/Pengembangan/Pr omosi Warung Online	1 Kegiatan			1 Kegiatan							1 Kegiatan		
						Pembuatan Branding Pusat Oleh-Oleh Purwakarta	1 Kegiatan			1 Kegiatan							1 Kegiatan		
						Penunjang Hari Jadi UMKM	1 Paket			1 Paket							1 Paket		
3					URUSAN PEMERINTAHAN PILIHAN														
3	3 0				URUSAN PEMERINTAHAN BIDANG PERDAGANGAN						2,645,574,23 1						2,777,852,94 2		
3	3 0	2			PROGRAM PERIZINAN DAN PENDAFTARAN PERUSAHAAN	Terfasilitasinya Rekomendasi Perizinan dan Pendaftaran Perusahaan	Dokumen		Dokumen	300 Dokumen	329,216,056					300 Dokumen	345,676,859		
3	3 0	2	2.0 1		Penerbitan Izin Pengelolaan Pasar Rakyat, Pusat Perbelanjaan, dan Izin Usaha Toko Swalayan	Jumlah pelaku usaha yang mempergunakan sarana dan prasarana perdagangan	Pelaku Usaha		Pelaku Usaha	100 Pelaku Usaha	75,000,000					100 Pelaku Usaha	78,750,000		

Kode					Urusan/ Bidang Urusan/ Program/ Kegiatan/ Sub Kegiatan	Indikator Program/ Kegiatan/ Sub Kegiatan	Target Akhir Periode RPJMD	Realisa si Capaia n RKPD Tahun 2020	Prakiraan Capaian Target RKPD Tahun 2021	Capaian Kinerja dan Kerangka Pendanaan					Kelompok Sasaran	Prakiraan Maju Rencana Tahun 2023		Perangkat Daerah Penanggun g Jawab	
										Target 2022	Pagu Indikatif	Lokasi	Sumber Dana	Prioritas		Target	Pagu Indikatif		
														Nasional					Daerah
3	3 0	2	2.0 1	1	Fasilitasi Pemenuhan Komitmen Perolehan Perizinan Pasar Rakyat, Pusat Perbelanjaan, dan Toko Swalayan melalui Sistem Pelayanan Perizinan Berusaha Terintegrasi Secara Elektronik	Terfasilitasinya pemenuhan komitmen perolehan perizinan Pasar Rakyat, Pusat Perbelanjaan dan Toko Swalayan	3 Kegiatan			3 Kegiatan	75,000,000	Kab. Purwakarta, Purwakarta, Cipaisan	[DANA UMUM] - PENDAPAT AN ASLI DAERAH (PAD)	Memperku at Ketahanan Ekonomi Untuk Pertumbuh an Yang Berkualitas dan Berkeadila n	Pemulihan Ekonomi dan Perlindung an Sosial Masyaraka t	Pelaku Usaha	3 Kegiatan	78,750,000	Dinas Koperasi Usaha Kecil dan Menengah Perdaganga n dan Perindustri an
3	3 0	2	2.0 2		Penerbitan Tanda Daftar Gudang	Jumlah pelaku usaha pemilik/pengguna gudang	Gudang		Gudang	50 Gudang	25,000,000						50 Gudang	26,250,000	
3	3 0	2	2.0 2	1	Fasilitasi Penerbitan Tanda Daftar Gudang	Jumlah Penerbitan Tanda Daftar Gudang	50 Rekomend asi			50 Rekomend asi	25,000,000	Kab. Purwakarta, Purwakarta, Cipaisan	[DANA UMUM] - PENDAPAT AN ASLI DAERAH (PAD)		Pemulihan Ekonomi dan Perlindung an Sosial Masyaraka t	Pelaku Usaha Pengguna Gudang	50 Rekomend asi	26,250,000	Dinas Koperasi Usaha Kecil dan Menengah Perdaganga n dan Perindustri an
3	3 0	2	2.0 6		Pengendalian Fasilitas Penyimpanan Bahan Berbahaya dan Pengawasan Distribusi, Pengemasan dan Pelabelan Bahan Berbahaya di Tingkat Daerah Kabupaten/ Kota	Jumlah Pelaku Usaha yang diawasi distribusi, pengemasan pelabelan bahan berbahaya	Pelaku Usaha		Pelaku Usaha	30 Pelaku Usaha	125,000,000						30 Pelaku Usaha	131,250,000	
3	3 0	2	2.0 6	2	Fasilitasi Pemenuhan Komitmen Pemeriksaan Distribusi Bahan Berbahaya bagi P-B2 dan PA-B2	Jumlah Kegiatan Fasilitasi Pemenuhan Komitmen Pemeriksaan Distribusi Bahan Berbahaya bagi P-B2 dan PA- B2	1 Kegiatan			1 Kegiatan	75,000,000	Kab. Purwakarta, Purwakarta, Cipaisan	[DANA UMUM] - PENDAPAT AN ASLI DAERAH (PAD)	Memperku at Ketahanan Ekonomi Untuk Pertumbuh an Yang Berkualitas dan Berkeadila n	Pemulihan Ekonomi dan Perlindung an Sosial Masyaraka t	Pelaku Usaha	1 Kegiatan	78,750,000	Dinas Koperasi Usaha Kecil dan Menengah Perdaganga n dan Perindustri an
3	3 0	2	2.0 6	3	Pengawasan Distribusi, Pengemasan dan Pelabelan Bahan Berbahaya Terhadap Pengguna Akhir Bahan Berbahaya (PA-B2) maupun Produsen B2 (P-B2)	Jumlah Pengawasan, Distribusi, Pengemasan dan Pelabelan bahan berbahaya terhadap pengguna akhir bahan berbahaya P-B2 dan PA-B2 bagi Pelaku Usaha	30 Pelaku Usaha			30 Pelaku Usaha	50,000,000	Kab. Purwakarta, Purwakarta, Cipaisan	[DANA UMUM] - PENDAPAT AN ASLI DAERAH (PAD)	Memperku at Ketahanan Ekonomi Untuk Pertumbuh an Yang Berkualitas	Pemulihan Ekonomi dan Perlindung an Sosial Masyaraka t	Pelaku Usaha	30 Pelaku Usaha	52,500,000	Dinas Koperasi Usaha Kecil dan Menengah Perdaganga n dan

Kode					Urusan/ Bidang Urusan/ Program/ Kegiatan/ Sub Kegiatan	Indikator Program/ Kegiatan/ Sub Kegiatan	Target Akhir Periode RPJMD	Realisa si Capaian n RKPD Tahun 2020	Prakiraan Capaian Target RKPD Tahun 2021	Capaian Kinerja dan Kerangka Pendanaan						Kelompok Sasaran	Prakiraan Maju Rencana Tahun 2023		Perangkat Daerah Penanggun g Jawab
										Target 2022	Pagu Indikatif	Lokasi	Sumber Dana	Prioritas			Target	Pagu Indikatif	
														Nasional	Daerah				
													dan Berkeadila n					Perindustri an	
3	3 0	2	2.0 7		Penerbitan Surat Keterangan Asal (Bagi Daerah Kabupaten/Kota yang Telah Ditetapkan sebagai Instansi Penerbit Surat Keterangan Asal)	Jumlah Penerbitan Surat Keterangan Asal	Rekomend asi		Rekomend asi	10000 Rekomend asi	104,216,056						10000 Rekomend asi	109,426,859	
3	3 0	2	2.0 7	1	Koordinasi dan Sinkronisasi Layanan Penerbitan SKA	Jumlah Kegiatan Koordinasi dan Sinkronisasi Layanan Penerbitan SKA	1 Kegiatan			1 Kegiatan	104,216,056	Kab. Purwakarta, Purwakarta, Cipaisan	[DANA UMUM] - PENDAPAT AN ASLI DAERAH (PAD)	Pemulihan Ekonomi dan Perlindung an Sosial Masyaraka t	Pelaku Usaha	1 Kegiatan	109,426,859	Dinas Koperasi Usaha Kecil dan Menengah Perdaganga n dan Perindustri an	
3	3 0	3			PROGRAM PENINGKATAN SARANA DISTRIBUSI PERDAGANGAN	Tersedianya Sarana dan Prasarana Distribusi Perdagangan di Kabupaten Purwakarta	Unit		Unit	3 Unit	443,989,106						3 Unit	466,188,561	
3	3 0	3	2.0 1		Pembangunan dan Pengelolaan Sarana Distribusi Perdagangan	Jumlah pengelolaan sarana perdagangan	Pasar		Pasar	3 Pasar	338,989,106						3 Pasar	355,938,561	
3	3 0	3	2.0 1	2	Fasilitasi Pengelolaan Sarana Distribusi Perdagangan	Jumlah Implasemen Pasar	4 Pasar			4 Pasar	338,989,106	Kab. Purwakarta, Purwakarta, Cipaisan	[DANA UMUM] - PENDAPAT AN ASLI DAERAH (PAD)	Pemulihan Ekonomi dan Perlindung an Sosial Masyaraka t	Pasar	4 Pasar	355,938,561	Dinas Koperasi Usaha Kecil dan Menengah Perdaganga n dan Perindustri an	
						Sewa Lahan	1 Lahan			1 Lahan							1 Lahan		
3	3 0	3	2.0 2		Pembinaan Terhadap Pengelola Sarana Distribusi Perdagangan Masyarakat di Wilayah Kerjanya	Jumlah pembinaan distributor	Pelaku Usaha		Pelaku Usaha	10 Pelaku Usaha	105,000,000						10 Pelaku Usaha	110,250,000	
3	3 0	3	2.0 2	2	Pemberdayaan Pengelola Sarana Distribusi Perdagangan	Meningkatnya Kualitas SDM Pengelola Sarana Distribusi Perdagangan	100 Persen			100 Persen	105,000,000	Kab. Purwakarta, Purwakarta, Cipaisan	[DANA UMUM] - PENDAPAT AN ASLI DAERAH (PAD)	Pemulihan Ekonomi dan Perlindung an Sosial Masyaraka t	Pelaku Usaha	100 Persen	110,250,000	Dinas Koperasi Usaha Kecil dan Menengah Perdaganga n dan	

Kode						Urusan/ Bidang Urusan/ Program/ Kegiatan/ Sub Kegiatan	Indikator Program/ Kegiatan/ Sub Kegiatan	Target Akhir Periode RPJMD	Realisa si Capaia n RKPD Tahun 2020	Prakiraan Capaian Target RKPD Tahun 2021	Capaian Kinerja dan Kerangka Pendanaan						Kelompok Sasaran	Prakiraan Maju Rencana Tahun 2023		Perangkat Daerah Penanggun g Jawab
											Target 2022	Pagu Indikatif	Lokasi	Sumber Dana	Prioritas			Target	Pagu Indikatif	
															Nasional	Daerah				
																			Perindustri an	
3	3	0	4			PROGRAM STABILISASI HARGA BARANG KEBUTUHAN POKOK DAN BARANG PENTING	Terkendalnya Harga Kebutuhan Pokok dan Barang Penting di Tingkat Pasar Rakyat, Pasar Modern dan Distributor	Pelaku Usaha		Pelaku Usaha	50 Pelaku Usaha	458,216,226					50 Pelaku Usaha	481,127,037		
3	3	0	4	2.0 1		Menjamin Ketersediaan Barang Kebutuhan Pokok dan Barang Penting di Tingkat Daerah Kabupaten/ Kota	Jumlah Ketersediaan Barang Kebutuhan Pokok dan Barang Penting	Pelaku Usaha		Pelaku Usaha	10 Pelaku Usaha	188,216,226					10 Pelaku Usaha	197,627,037		
3	3	0	4	2.0 1	1	Koordinasi dan Sinkronisasi Ketersediaan Barang Kebutuhan Pokok dan Barang Penting di Tingkat Agen dan Pasar Rakyat	Jumlah Kegiatan Koordinasi dan Sinkronisasi Ketersediaan Barang Kebutuhan Pokok dan Barang Penting di tingkat Agen dan Pasar Rakyat	1 Kegiatan			1 Kegiatan	85,000,000	Kab. Purwakarta, Purwakarta, Cipaisan	[DANA UMUM] - PENDAPAT AN ASLI DAERAH (PAD)		Pemulihan Ekonomi dan Perlindung an Sosial Masyaraka t	Pelaku Usaha	1 Kegiatan	89,250,000	Dinas Koperasi Usaha Kecil dan Menengah Perdaganga n dan Perindustri an
3	3	0	4	2.0 1	3	Pengendalian Ketersediaan Barang Kebutuhan Pokok dan Barang Penting di Tingkat Agen dan Pasar Rakyat	Jumlah Kegiatan Ketersediaan Barang Kebutuhan Pokok dan Barang Penting di tingkat Agen dan Pasar Rakyat	50 Pelaku Usaha			50 Pelaku Usaha	103,216,226	Kab. Purwakarta, Purwakarta, Cipaisan	[DANA UMUM] - PENDAPAT AN ASLI DAERAH (PAD)		Pemulihan Ekonomi dan Perlindung an Sosial Masyaraka t	Pelaku Usaha	50 Pelaku Usaha	108,377,037	Dinas Koperasi Usaha Kecil dan Menengah Perdaganga n dan Perindustri an
3	3	0	4	2.0 2		Pengendalian Harga, dan Stok Barang Kebutuhan Pokok dan Barang Penting di Tingkat Pasar Kabupaten/Kota	Jumlah Pengendalian harga dan stok barang kebutuhan pokok dan barang penting	Pelaku Usaha		Pelaku Usaha	20 Pelaku Usaha	195,000,000						20 Pelaku Usaha	204,750,000	
3	3	0	4	2.0 2	1	Pemantauan Harga dan Stok Barang Kebutuhan Pokok dan Barang Penting pada Pelaku Usaha Distribusi Barang dalam 1 (satu) Kabupaten/Kota	Terciptanya stabilitas harga kebutuhan pokok di Pasar Modern	6 Pasar Modern			6 Pasar Modern	85,000,000	Kab. Purwakarta, Purwakarta, Cipaisan	[DANA UMUM] - PENDAPAT AN ASLI DAERAH (PAD)		Pemulihan Ekonomi dan Perlindung an Sosial Masyaraka t	Pelaku Usaha Distribusi	6 Pasar Modern	89,250,000	Dinas Koperasi Usaha Kecil dan Menengah Perdaganga n dan Perindustri an
					Terciptanya stabilitas harga kebutuhan pokok di Pasar Rakyat		4 Pasar Rakyat	4 Pasar Rakyat	4 Pasar Rakyat											
3	3	0	4	2.0 2	3	Pelaksanaan Operasi Pasar Reguler dan Pasar Khusus	Jumlah Kegiatan Operasi Pasar Reguler dan Pasar Khusus	1 Kegiatan			1 Kegiatan	110,000,000	Kab. Purwakarta,	[DANA UMUM] - PENDAPAT AN ASLI		Pemulihan Ekonomi dan Perlindung	Pelaku Usaha Distribusi	1 Kegiatan	115,500,000	Dinas Koperasi Usaha Kecil dan

Rencana Kerja Pemerintah Daerah (RKPD)
Kabupaten Purwakarta Tahun 2022

Kode					Urusan/ Bidang Urusan/ Program/ Kegiatan/ Sub Kegiatan	Indikator Program/ Kegiatan/ Sub Kegiatan	Target Akhir Periode RPJMD	Realisasi Capaian RKPD Tahun 2020	Prakiraan Capaian Target RKPD Tahun 2021	Capaian Kinerja dan Kerangka Pendanaan						Kelompok Sasaran	Prakiraan Maju Rencana Tahun 2023		Perangkat Daerah Penanggung Jawab
										Target 2022	Pagu Indikatif	Lokasi	Sumber Dana	Prioritas			Target	Pagu Indikatif	
														Nasional	Daerah				
					yang Berdampak dalam 1 (satu) Kabupaten/Kota						Purwakarta, Cipaisan	DAERAH (PAD)		an Sosial Masyarakat				Menengah Perdagangan dan Perindustrian	
3	30	4	2.03		Pengawasan Pupuk dan Pestisida Bersubsidi di Tingkat Daerah Kabupaten/Kota	Jumlah pengawasan penyaluran dan penggunaan pupuk dan pestisida bersubsidi	Pelaku Usaha		Pelaku Usaha	30 Pelaku Usaha	75,000,000					30 Pelaku Usaha	78,750,000		
3	30	4	2.03	3	Pengawasan Penyaluran dan Penggunaan Pupuk dan Pestisida Bersubsidi	Terlaksananya pengawasan penyaluran dan penggunaan pupuk dan pestisida bersubsidi	1 Kegiatan			1 Kegiatan	75,000,000	Kab. Purwakarta, Purwakarta, Cipaisan	[DANA UMUM] - PENDAPATAN ASLI DAERAH (PAD)	Pemulihan Ekonomi dan Perlindungan Sosial Masyarakat	Pelaku Usaha	1 Kegiatan	78,750,000	Dinas Koperasi Usaha Kecil dan Menengah Perdagangan dan Perindustrian	
3	30	5			PROGRAM PENGEMBANGAN EKSPOR	Peningkatan Nilai Export di Kabupaten Purwakarta	Pelaku Usaha		Pelaku Usaha	80 Pelaku Usaha	425,129,048					80 Pelaku Usaha	446,385,500		
3	30	5	2.01		Penyelenggaraan Promosi Dagang melalui Pameran Dagang dan Misi Dagang bagi Produk Ekspor Unggulan yang terdapat pada 1 (satu) Daerah Kabupaten/Kota	Jumlah pembinaan dan pengembangan produk	Pelaku Usaha		Pelaku Usaha	80 Pelaku Usaha	425,129,048					80 Pelaku Usaha	446,385,500		
3	30	5	2.01	1	Pembinaan dan Pengembangan Usaha Produk Ekspor Unggulan Kabupaten/Kota	Terlaksananya pembinaan dan pengembangan usaha produk ekspor unggulan kabupaten	1 Kegiatan			1 Kegiatan	155,000,000	Kab. Purwakarta, Purwakarta, Cipaisan	[DANA UMUM] - PENDAPATAN ASLI DAERAH (PAD)	Pemulihan Ekonomi dan Perlindungan Sosial Masyarakat	Pelaku Usaha	1 Kegiatan	162,750,000	Dinas Koperasi Usaha Kecil dan Menengah Perdagangan dan Perindustrian	
3	30	5	2.01	2	Pameran Dagang Nasional	Jumlah Pameran Dagang Nasional	1 Event			1 Event	155,000,000	Kab. Purwakarta, Purwakarta, Cipaisan	[DANA UMUM] - PENDAPATAN ASLI DAERAH (PAD)	Pemulihan Ekonomi dan Perlindungan Sosial Masyarakat	Pelaku Usaha	1 Event	162,750,000	Dinas Koperasi Usaha Kecil dan Menengah Perdagangan dan Perindustrian	
3	30	5	2.01	6	Pembinaan Pelaku Usaha Ekspor	Jumlah Pembinaan Pelaku Usaha Ekspor	1 Kegiatan			1 Kegiatan	115,129,048	Kab. Purwakarta,	[DANA UMUM] - PENDAPAT	Pemulihan Ekonomi dan	Pelaku Usaha	1 Kegiatan	120,885,500	Dinas Koperasi Usaha	

Kode					Urusan/ Bidang Urusan/ Program/ Kegiatan/ Sub Kegiatan	Indikator Program/ Kegiatan/ Sub Kegiatan	Target Akhir Periode RPJMD	Realisa si Capaian n RKPD Tahun 2020	Prakiraan Capaian Target RKPD Tahun 2021	Capaian Kinerja dan Kerangka Pendanaan						Kelompok Sasaran	Prakiraan Maju Rencana Tahun 2023		Perangkat Daerah Penanggun g Jawab
										Target 2022	Pagu Indikatif	Lokasi	Sumber Dana	Prioritas			Target	Pagu Indikatif	
														Nasional	Daerah				
											Purwakarta, Cipaisan	AN ASLI DAERAH (PAD)		Perlindung an Sosial Masyaraka t				Kecil dan Menengah Perdaganga n dan Perindustri an	
3	3 0	6			PROGRAM STANDARDISASI DAN PERLINDUNGAN KONSUMEN	Standarisasi Produk Dalam Perlindungan Konsumen	Pelaku Usaha		Pelaku Usaha	80 Pelaku Usaha	726,055,560					80 Pelaku Usaha	762,358,338		
3	3 0	6	2.0 1		Pelaksanaan Metrologi Legal, Berupa Tera, Tera Ulang, dan Pengawasan	Jumlah Pelayanan Tera dan Tera Ulang Alat UTTP	UTTP		UTTP	1700 UTTP	726,055,560					1700 UTTP	762,358,338		
3	3 0	6	2.0 1	1	Pelaksanaan Metrologi Legal, Berupa Tera, Tera Ulang	Jumlah Kegiatan Akselerasi Unit Metrologi Legal	1 Kegiatan			1 Kegiatan	550,000,000	Kab. Purwakarta, Purwakarta, Cipaisan	[DANA UMUM] - PENDAPAT AN ASLI DAERAH (PAD)		Pemulihan Ekonomi dan Perlindung an Sosial Masyaraka t	Pelaku Usaha	1 Kegiatan	577,500,000	Dinas Koperasi Usaha Kecil dan Menengah Perdaganga n dan Perindustri an
						Jumlah Pemeliharaan Standar UML	200 Unit			200 Unit						200 Unit			
						Jumlah Peningkatan Sarana dan Prasarana UML	1 Kegiatan			1 Kegiatan						1 Kegiatan			
						Jumlah Penunjang Operasional Tera/Tera Ulang	1500 UTTP			1500 UTTP						1500 UTTP			
						Jumlah Standar UML	200 Unit			200 Unit						200 Unit			
3	3 0	6	2.0 1	2	Pengawasan/Penyuluhan Metrologi Legal	Jumlah Jumlah Penunjang Operasional Penyuluh Metrologi Legal	70 Orang			70 Orang	176,055,560	Kab. Purwakarta, Purwakarta, Cipaisan	[DANA UMUM] - PENDAPAT AN ASLI DAERAH (PAD)		Pemulihan Ekonomi dan Perlindung an Sosial Masyaraka t	Pelaku Usaha	70 Orang	184,858,338	Dinas Koperasi Usaha Kecil dan Menengah Perdaganga n dan Perindustri an
						Jumlah Pengawasan/Penyuluhan Metrologi Legal	17 Kecamatan			17 Kecamatan						17 Kecamatan			
3	3 0	7			PROGRAM PENGGUNAAN DAN PEMASARAN PRODUK DALAM NEGERI	Terciptanya Penggunaan Produk dan Pemasaran Unggulan Kabupaten Purwakarta	Even		Even	2 Even	262,968,235						2 Even	276,116,647	
3	3 0	7	2.0 1		Pelaksanaan Promosi, Pemasaran dan Peningkatan Penggunaan Produk Dalam Negeri	Jumlah even dan sosialisasi promosi, pemasaran penggunaan produk dalam negeri	Even		Even	3 Even	262,968,235						3 Even	276,116,647	
3	3 0	7	2.0 1	1	Pelaksanaan Promosi Penggunaan Produk Dalam Negeri di Tingkat Kabupaten/Kota	Jumlah Kegiatan promosi penggunaan produk dalam negeri di tingkat Kabupaten	1 Kegiatan			1 Kegiatan	75,000,000	Kab. Purwakarta, Purwakarta, Cipaisan	[DANA UMUM] - PENDAPAT AN ASLI	Memperku at Ketahanan Ekonomi Untuk	Pemulihan Ekonomi dan Perlindung an Sosial	Pelaku Usaha	1 Kegiatan	78,750,000	Dinas Koperasi Usaha Kecil dan Menengah

*Rencana Kerja Pemerintah Daerah (RKPD)
Kabupaten Purwakarta Tahun 2022*

Kode					Urusan/ Bidang Urusan/ Program/ Kegiatan/ Sub Kegiatan	Indikator Program/ Kegiatan/ Sub Kegiatan	Target Akhir Periode RPJMD	Realisa si Capaia n RKPD Tahun 2020	Prakiraan Capaian Target RKPD Tahun 2021	Capaian Kinerja dan Kerangka Pendanaan						Kelompok Sasaran	Prakiraan Maju Rencana Tahun 2023		Perangkat Daerah Penanggun g Jawab
										Target 2022	Pagu Indikatif	Lokasi	Sumber Dana	Prioritas			Target	Pagu Indikatif	
														Nasional	Daerah				
												DAERAH (PAD)	Pertumbuh an Yang Berkualitas dan Berkeadila n	Masyaraka t				Perdaganga n dan Perindustri an	
3	3 0	7	2.0 1	2	Pemasaran dan Peningkatan Penggunaan Produk Dalam Negeri di Tingkat Kabupaten/Kota	Meningkatnya penggunaan produk dalam negeri di tingkat Kabupaten	1 Kegiatan			1 Kegiatan	75,000,000	Kab. Purwakarta, Purwakarta, Cipaisan	[DANA UMUM] - PENDAPAT AN ASLI DAERAH (PAD)	Memperku at Ketahanan Ekonomi Untuk Pertumbuh an Yang Berkualitas dan Berkeadila n	Pemulihan Ekonomi dan Perlindung an Sosial Masyaraka t	Pelaku Usaha	1 Kegiatan	78,750,000	Dinas Koperasi Usaha Kecil dan Menengah Perdaganga n dan Perindustri an
3	3 0	7	2.0 1	3	Peningkatan Sistem dan Jaringan Informasi Perdagangan	Meningkatnya sistem dan jaringan informasi perdagangan	1 Kegiatan			1 Kegiatan	112,968,235	Kab. Purwakarta, Purwakarta, Cipaisan	[DANA UMUM] - PENDAPAT AN ASLI DAERAH (PAD)	Memperku at Ketahanan Ekonomi Untuk Pertumbuh an Yang Berkualitas dan Berkeadila n	Pemulihan Ekonomi dan Perlindung an Sosial Masyaraka t	Pelaku Usaha	1 Kegiatan	118,616,647	Dinas Koperasi Usaha Kecil dan Menengah Perdaganga n dan Perindustri an
3	3 1				URUSAN PEMERINTAHAN BIDANG PERINDUSTRIAN						2,813,345,83 2							2,954,013,12 3	
3	3 1	2			PROGRAM PERENCANAAN DAN PEMBANGUNAN INDUSTRI	Jumlah Pelatihan Potensi Unggulan; Jumlah Desiminsasi; Jumlah Pelatihan Pengembangan Desain Kemasan; Jumlah Perda	Orang; Orang; Buah; Buah		Orang; Orang; Buah; Buah	100; 100; 25; 1 Orang; Orang; Buah; Buah	2,602,882,24 4						100; 100; 25; 1 Orang; Orang; Buah; Buah	2,733,026,35 6	
3	3 1	2	2.0 1		Penyusunan dan Evaluasi Rencana Pembangunan Industri Kabupaten/Kota	Jumlah Kegiatan Penyusunan dan Evaluasi Rencana Pembangunan Industri	Kegiatan		Kegiatan	7 Kegiatan	2,602,882,24 4						7 Kegiatan	2,733,026,35 6	
3	3 1	2	2.0 1	1	Penyusunan Rencana Pembangunan Industri Kabupaten/Kota	Jumlah Kegiatan Penyusunan Rencana Pembangunan Industri Kabupaten/Kota	1 Kegiatan			1 Kegiatan	50,000,000	Kab. Purwakarta, Purwakarta, Cipaisan	[DANA UMUM] - PENDAPAT AN ASLI DAERAH (PAD)		Pemulihan Ekonomi dan Perlindung an Sosial Masyaraka t	IKM	1 Kegiatan	52,500,000	Dinas Koperasi Usaha Kecil dan Menengah Perdaganga n dan Perindustri an

*Rencana Kerja Pemerintah Daerah (RKPD)
Kabupaten Purwakarta Tahun 2022*

Kode					Urusan/ Bidang Urusan/ Program/ Kegiatan/ Sub Kegiatan	Indikator Program/ Kegiatan/ Sub Kegiatan	Target Akhir Periode RPJMD	Realisa si Capaia n RKPD Tahun 2020	Prakiraan Capaian Target RKPD Tahun 2021	Capaian Kinerja dan Kerangka Pendanaan					Kelompok Sasaran	Prakiraan Maju Rencana Tahun 2023		Perangkat Daerah Penanggun g Jawab	
										Target 2022	Pagu Indikatif	Lokasi	Sumber Dana	Prioritas		Target	Pagu Indikatif		
														Nasional					Daerah
3	3 1	2	2.0 1	2	Koordinasi, Sinkronisasi, dan Pelaksanaan Kebijakan Percepatan Pengembangan, Penyebaran dan Perwilayahan Industri	Jumlah penyusunan Perda RIPIK	1 Kegiatan			1 Kegiatan	100,000,000	Kab. Purwakarta, Purwakarta, Cipaisan	[DANA UMUM] - PENDAPAT AN ASLI DAERAH (PAD)		Pemulihan Ekonomi dan Perlindung an Sosial Masyaraka t	IKM	1 Kegiatan	105,000,000	Dinas Koperasi Usaha Kecil dan Menengah Perdaganga n dan Perindustri an
3	3 1	2	2.0 1	3	Koordinasi, Sinkronisasi, dan pelaksanaan Pembangunan Sumber Daya Industri	Jumlah Kegiatan Penunjang Dekranasda	2 Event			2 Event	2,000,000,000	Kab. Purwakarta, Purwakarta, Cipaisan	[DANA UMUM] - PENDAPAT AN ASLI DAERAH (PAD)		Pemulihan Ekonomi dan Perlindung an Sosial Masyaraka t	IKM	2 Event	2,100,000,000	Dinas Koperasi Usaha Kecil dan Menengah Perdaganga n dan Perindustri an
						Jumlah Pelatihan Kegiatan Penunjang Dekranasda	1 Pelatihan	1 Pelatihan	1 Pelatihan										
						Jumlah Sumber Daya IKM Yang Mengikuti Pelatihan	10 Pelatihan	10 Pelatihan	10 Pelatihan										
						Terlaksananya Koordinasi dan Sinkronisasi dalam rangka pengamanan dan penyelamatan induatri	100 Persen	100 Persen	100 Persen										
3	3 1	2	2.0 1	4	Koordinasi, Sinkronisasi, dan Pelaksanaan Pembangunan Sarana dan Prasarana Industri	Jumlah Fasilitasi Kemasan Produk Lounching Menong	1 Paket Kemasan			1 Paket Kemasan	202,882,244	Kab. Purwakarta, Purwakarta, Cipaisan	[DANA UMUM] - PENDAPAT AN ASLI DAERAH (PAD)		Pemulihan Ekonomi dan Perlindung an Sosial Masyaraka t	IKM	1 Paket Kemasan	213,026,356	Dinas Koperasi Usaha Kecil dan Menengah Perdaganga n dan Perindustri an
						Jumlah Kegiatan Kemasan Produk Menong	1 Kegiatan	1 Kegiatan	1 Kegiatan										
3	3 1	2	2.0 1	5	Koordinasi, Sinkronisasi, dan Pelaksanaan Pemberdayaan Industri dan Peran Serta Masyarakat	Jumlah Kegiatan Peningkatan Peranan Wanita Industri Kecil Pedesaan	2 Kegiatan			2 Kegiatan	200,000,000	Kab. Purwakarta, Purwakarta, Cipaisan	[DANA UMUM] - PENDAPAT AN ASLI DAERAH (PAD)		Pemulihan Ekonomi dan Perlindung an Sosial Masyaraka t	IKM	2 Kegiatan	210,000,000	Dinas Koperasi Usaha Kecil dan Menengah Perdaganga n dan Perindustri an
						Kegiatan Expo Asosiasi Pemerintah Kabupaten Purwakarta Seluruh Indonesia (APKASI)	1 Kegiatan	1 Kegiatan	1 Kegiatan										
3	3 1	2	2.0 1	6	Evaluasi terhadap Pelaksanaan Rencana Pembangunan Industri	Terlaksananya Evaluasi terhadap Pelaksanaan Rencana PEMBangunan Industri	1 Kegiatan			1 Kegiatan	50,000,000	Kab. Purwakarta, Purwakarta, Cipaisan	[DANA UMUM] - PENDAPAT AN ASLI DAERAH (PAD)		Pemulihan Ekonomi dan Perlindung an Sosial Masyaraka t	IKM	1 Kegiatan	52,500,000	Dinas Koperasi Usaha Kecil dan Menengah Perdaganga n dan Perindustri an

Rencana Kerja Pemerintah Daerah (RKPD)
Kabupaten Purwakarta Tahun 2022

Kode					Urusan/ Bidang Urusan/ Program/ Kegiatan/ Sub Kegiatan	Indikator Program/ Kegiatan/ Sub Kegiatan	Target Akhir Periode RPJMD	Realisa si Capaian RKPD Tahun 2020	Prakiraan Capaian Target RKPD Tahun 2021	Capaian Kinerja dan Kerangka Pendanaan						Kelompok Sasaran	Prakiraan Maju Rencana Tahun 2023		Perangkat Daerah Penanggun g Jawab
										Target 2022	Pagu Indikatif	Lokasi	Sumber Dana	Prioritas			Target	Pagu Indikatif	
														Nasional	Daerah				
3	3 1	3			PROGRAM PENGENDALIAN IZIN USAHA INDUSTRI KABUPATEN/KOTA	Fasilitasi Penerbitan IUI Kecil dan Menengah; Pemantauan dan Pengawasan Bagi IKM	Unit Usaha		Unit Usaha	10; 30 Unit Usaha	105,233,588					10; 30 Unit Usaha	110,495,267		
3	3 1	3	2.0 1		Penerbitan Izin Usaha Industri (IUI), Izin Perluasan Usaha Industri (IPUI), Izin Usaha Kawasan Industri (IUKI) dan Izin Perluasan Kawasan Industri (IPKI) Kewenangan Kabupaten/Kota	Jumlah Penerbitan IUI,IPUI, IUKI dan IPKI	Berkas		Berkas	50 Berkas	105,233,588					50 Berkas	110,495,267		
3	3 1	3	2.0 1	1	Fasilitasi Pemenuhan Komitmen perolehan IUI, IPUI, IUKI dan IPKI Kewenangan Kabupaten/Kota dalam Sistem Informasi Industri Nasional (SIINas) yang Terintegrasi dengan Sistem Pelayanan Perizinan Berusaha Terintegrasi secara Elektronik	Jumlah Diseminasi Regulasi Izin Usaha Industri (IUI), IP, IUKI	50 Unit Usaha			50 Unit Usaha	52,733,588	Kab. Purwakarta, Purwakarta, Cipaisan	[DANA UMUM] - PENDAPAT AN ASLI DAERAH (PAD)	Pemulihan Ekonomi dan Perlindung an Sosial Masyaraka t	IKM	50 Unit Usaha	55,370,267	Dinas Koperasi Usaha Kecil dan Menengah Perdaganga n dan Perindustri an	
3	3 1	3	2.0 1	2	Koordinasi dan Sinkronisasi Pengawasan Perizinan di Bidang Industri Dalam Lingkup IUI, IPUI, IUKI dan IPKI Kewenangan Kabupaten/ Kota	Jumlah Pemantauan dan Pengawasan Realisasi Produksi terhadap IKM	50 IKM			50 IKM	52,500,000	Kab. Purwakarta, Purwakarta, Cipaisan	[DANA UMUM] - PENDAPAT AN ASLI DAERAH (PAD)	Pemulihan Ekonomi dan Perlindung an Sosial Masyaraka t	IKM	50 IKM	55,125,000	Dinas Koperasi Usaha Kecil dan Menengah Perdaganga n dan Perindustri an	
3	3 1	4			PROGRAM PENGELOLAAN SISTEM INFORMASI INDUSTRI NASIONAL	Pengembangan Diverifikasi Produk IKM	Buah		Buah	5 Buah	105,230,000					5 Buah	110,491,500		
3	3 1	4	2.0 1		Penyediaan Informasi Industri untuk Informasi Industri untuk IUI, IPUI, IUKI dan IPKI Kewenangan Kabupaten/Kota	Jumlah Data Update Informasi Industri untuk IUI, IPUI, IUKI dan IPKI	Berkas		Berkas	50 Berkas	105,230,000					50 Berkas	110,491,500		
3	3 1	4	2.0 1	1	Fasilitasi Pengumpulan, Pengolahan dan Analisis Data Industri, Data Kawasan Industri serta Data Lain Lingkup Kabupaten/Kota melalui	Jumlah Jumlah Update Inventarisasi dan Identifikasi Potensi Industri	17 Kecamatan			17 Kecamatan	52,500,000	Kab. Purwakarta, Purwakarta, Cipaisan	[DANA UMUM] - PENDAPAT AN ASLI DAERAH (PAD)	Pemulihan Ekonomi dan Perlindung an Sosial Masyaraka t	IKM	17 Kecamatan	55,125,000	Dinas Koperasi Usaha Kecil dan Menengah Perdaganga n dan	

Kode					Urusan/ Bidang Urusan/ Program/ Kegiatan/ Sub Kegiatan	Indikator Program/ Kegiatan/ Sub Kegiatan	Target Akhir Periode RPJMD	Realisa si Capaian n RKPD Tahun 2020	Prakiraan Capaian Target RKPD Tahun 2021	Capaian Kinerja dan Kerangka Pendanaan						Kelompok Sasaran	Prakiraan Maju Rencana Tahun 2023		Perangkat Daerah Penanggun g Jawab
										Target 2022	Pagu Indikatif	Lokasi	Sumber Dana	Prioritas			Target	Pagu Indikatif	
														Nasional	Daerah				
					Sistem Informasi Industri Nasional (SIINas)													Perindustri an	
3	3	4	2.0	2	Diseminasi, Publikasi Data Informasi dan Analisa Industri Kabupaten/Kota melalui SIINas	Jumlah Pelaku Usaha Yang Mengikuti Diseminasi SIINAS	50 Pelaku Usaha			50 Pelaku Usaha	52,730,000	Kab. Purwakarta, Purwakarta, Cipaisan	[DANA UMUM] - PENDAPAT AN ASLI DAERAH (PAD)		Pemulihan Ekonomi dan Perlindung an Sosial Masyaraka t	IKM	50 Pelaku Usaha	55,366,500	Dinas Koperasi Usaha Kecil dan Menengah Perdaganga n dan Perindustri an
TOTAL											23,177,339,7 40							24,336,206,7 26	

19. DINAS PENANAMAN MODAL DAN PELAYANAN TERPADU SATU PINTU

Kode					Urusan/ Bidang Urusan/ Program/ Kegiatan/ Sub Kegiatan	Indikator Program/ Kegiatan/ Sub Kegiatan	Target Akhir Periode RPJMD	Realisas i Capaian RKPD Tahun 2020	Prakiraa n Capaian Target RKPD Tahun 2021	Capaian Kinerja dan Kerangka Pendanaan						Kelompok Sasaran	Prakiraan Maju Rencana Tahun 2023		Perangkat Daerah Penanggun g Jawab
										Target 2022	Pagu Indikatif	Lokasi	Sumber Dana	Prioritas			Target	Pagu Indikatif	
														Nasional	Daerah				
2					URUSAN PEMERINTAHAN WAJIB YANG TIDAK BERKAITAN DENGAN PELAYANAN DASAR														
2	18				URUSAN PEMERINTAHAN BIDANG PENANAMAN MODAL						15,697,840,810							17,006,277,200	
2	18	1			PROGRAM PENUNJANG URUSAN PEMERINTAHAN DAERAH KABUPATEN/KOTA	Capaian SAKIP Perangkat Daerah; Persentase Pemenuhan Penunjang Pelayanan Perkantoran	Opini; Persen		Opini; Persen	BB; 100 Opini; Persen	14,214,271,211						BB; 100 Opini; Persen	15,386,035,000	
2	18	1	2.01		Perencanaan, Penganggaran, dan Evaluasi Kinerja Perangkat Daerah	Tersusunnya dokumen perencanaan, penganggaran dan evaluasi perangkat daerah	%		%	100%	60,000,000						100%	66,000,000	
2	18	1	2.01	1	Penyusunan Dokumen Perencanaan Perangkat Daerah	Jumlah Dokumen Yang Disusun	4 Dokume n			4 Dokume n	30,000,000	Kab. Purwakarta , Purwakarta , Nagri Kaler	[DANA UMUM] - PENDAPATA N ASLI DAERAH (PAD)	Meningkatka n Sumber Daya Manusia Yang Berkualitas Dan Berdaya Saing	Pemulihan Ekonomi dan Perliindunga n Sosial Masyarakat	Seluruh Unit Kerja di Internal Perangkat Daerah	4 Dokume n	33,000,000	Dinas Penanaman Modal dan Pelayanan Terpadu Satu Pintu
2	18	1	2.01	6	Koordinasi dan Penyusunan Laporan Capaian Kinerja dan Ikhtisar Realisasi Kinerja SKPD	Jumlah Dokumen Yang Disusun	1 Dokume n			1 Dokume n	15,000,000	Kab. Purwakarta , Purwakarta , Semua Kelurahan		Meningkatka n Sumber Daya Manusia Yang Berkualitas Dan Berdaya Saing	Pemulihan Ekonomi dan Perlindunga n Sosial Masyarakat	Seluruh Unit Kerja di Internal Perangkat Daerah	1 Dokume n	15,750,000	Dinas Penanaman Modal dan Pelayanan Terpadu Satu Pintu
2	18	1	2.01	7	Evaluasi Kinerja Perangkat Daerah	Jumlah Dokumen Yang Disusun	3 Dokume n			3 Dokume n	15,000,000	Kab. Purwakarta , Purwakarta , Semua Kelurahan	[DANA UMUM] - PENDAPATA N ASLI DAERAH (PAD)	Meningkatka n Sumber Daya Manusia Yang Berkualitas Dan Berdaya Saing	Pemulihan Ekonomi dan Perlindunga n Sosial Masyarakat	Seluruh Unit Kerja di Internal Perangkat Daerah	3 Dokume n	17,250,000	Dinas Penanaman Modal dan Pelayanan Terpadu Satu Pintu
2	18	1	2.02		Administrasi Keuangan Perangkat Daerah	Meningkatnya kualitas administrasi	%		%	100%	8,080,981,211						100%	8,827,250,000	

Kode					Urusan/ Bidang Urusan/ Program/ Kegiatan/ Sub Kegiatan	Indikator Program/ Kegiatan/ Sub Kegiatan	Target Akhir Periode RPJMD	Realisas i Capaian RKPD Tahun 2020	Prakiraa n Capaian Target RKPD Tahun 2021	Capaian Kinerja dan Kerangka Pendanaan						Kelompok Sasaran	Prakiraan Maju Rencana Tahun 2023		Perangkat Daerah Penanggun g Jawab
										Target 2022	Pagu Indikatif	Lokasi	Sumber Dana	Prioritas			Target	Pagu Indikatif	
														Nasional	Daerah				
						keuangan perangkat daerah yang sesuai dengan ketentuan													
2	18	1	2.0 2	1	Penyediaan Gaji dan Tunjangan ASN	Jumlah Orang Yang Dibayar	60 Orang			60 Orang	8,055,981,211	Kab. Purwakarta , Purwakarta , Nagri Kaler	[DANA UMUM] - PENDAPATA N ASLI DAERAH (PAD)	Meningkatka n Sumber Daya Manusia Yang Berkualitas Dan Berdaya Saing	Pemulihan Ekonomi dan Perlindunga n Sosial Masyarakat	Seluruh Unit Kerja di Internal Perangkat Daerah	60 Orang	8,800,000,000	Dinas Penanaman Modal dan Pelayanan Terpadu Satu Pintu
2	18	1	2.0 2	5	Koordinasi dan Penyusunan Laporan Keuangan Akhir Tahun SKPD	Jumlah Dokumen Yang Disusun	1 Dokume n			1 Dokume n	15,000,000	Kab. Purwakarta , Purwakarta , Nagri Kaler	[DANA UMUM] - PENDAPATA N ASLI DAERAH (PAD)	Meningkatka n Sumber Daya Manusia Yang Berkualitas Dan Berdaya Saing	Pemulihan Ekonomi dan Perlindunga n Sosial Masyarakat	Seluruh Unit Kerja di Internal Perangkat Daerah	1 Dokume n	15,750,000	Dinas Penanaman Modal dan Pelayanan Terpadu Satu Pintu
2	18	1	2.0 2	7	Koordinasi dan Penyusunan Laporan Keuangan Bulanan/Triwulanan/Semestera n SKPD	Jumlah Dokumen Yang Disusun	3 Dokume n			3 Dokume n	10,000,000	Kab. Purwakarta , Purwakarta , Semua Kelurahan	[DANA UMUM] - PENDAPATA N ASLI DAERAH (PAD)	Meningkatka n Sumber Daya Manusia Yang Berkualitas Dan Berdaya Saing	Pemulihan Ekonomi dan Perlindunga n Sosial Masyarakat	Seluruh Unit Kerja di Internal Perangkat Daerah	3 Dokume n	11,500,000	Dinas Penanaman Modal dan Pelayanan Terpadu Satu Pintu
2	18	1	2.0 3		Administrasi Barang Milik Daerah pada Perangkat Daerah	Meningkatnya kualitas administrasi Barang Milik Daerah dan pelaporan lainnya	%		%	100%	115,000,000						100%	126,500,000	
2	18	1	2.0 3	2	Pengamanan Barang Milik Daerah SKPD	Jumlah Bangunan Kantor Yang Diasuransikan	1 Unit			1 Unit	100,000,000	Kab. Purwakarta , Purwakarta , Semua Kelurahan	[DANA UMUM] - PENDAPATA N ASLI DAERAH (PAD)		Pemulihan Ekonomi dan Perlindunga n Sosial Masyarakat	Barang Milik Daerah di seluruh unit perangkat daerah	1 Unit	110,000,000	Dinas Penanaman Modal dan Pelayanan Terpadu Satu Pintu
2	18	1	2.0 3	5	Rekonsiliasi dan Penyusunan Laporan Barang Milik Daerah pada SKPD	Jumlah Dokumen Yang Disusun	1 Dokume n			1 Dokume n	15,000,000	Kab. Purwakarta , Purwakarta , Semua Kelurahan	[DANA UMUM] - PENDAPATA N ASLI DAERAH (PAD)		Pemulihan Ekonomi dan Perlindunga n Sosial Masyarakat	Barang Milik Daerah di seluruh unit perangkat daerah	1 Dokume n	16,500,000	Dinas Penanaman Modal dan Pelayanan Terpadu Satu Pintu

Rencana Kerja Pemerintah Daerah (RKPD)
Kabupaten Purwakarta Tahun 2022

Kode					Urusan/ Bidang Urusan/ Program/ Kegiatan/ Sub Kegiatan	Indikator Program/ Kegiatan/ Sub Kegiatan	Target Akhir Periode RPJMD	Realisas i Capaian RKPD Tahun 2020	Prakiraa n Capaian Target RKPD Tahun 2021	Capaian Kinerja dan Kerangka Pendanaan						Kelompok Sasaran	Prakiraan Maju Rencana Tahun 2023		Perangkat Daerah Penanggun g Jawab
										Target 2022	Pagu Indikatif	Lokasi	Sumber Dana	Prioritas			Target	Pagu Indikatif	
														Nasional	Daerah				
2	1	1	2.0		Administrasi Kepegawaian Perangkat Daerah	Meningkatnya kualitas potensi dan kompetensi pegawai	%		%	100%	325,000,000					100%	344,500,000		
2	18	1	2.0	2	Pengadaan Pakaian Dinas Beserta Atribut Kelengkapannya	Jumlah pengadaan pakaian dinas	360 Stel			360 Stel	250,000,000	Kab. Purwakarta , Purwakarta , Semua Kelurahan	[DANA UMUM] - PENDAPATA N ASLI DAERAH (PAD)	Pemulihan Ekonomi dan Perlindunga n Sosial Masyarakat	Seluruh Pegawai ASN dan Non ASN	360 Stel	265,000,000	Dinas Penanaman Modal dan Pelayanan Terpadu Satu Pintu	
2	18	1	2.0	9	Pendidikan dan Pelatihan Pegawai Berdasarkan Tugas dan Fungsi	Jumlah orang yang mengikuti diklat	5 Orang			5 Orang	75,000,000	Kab. Purwakarta , Semua Kecamatan, Semua Kelurahan	[DANA UMUM] - PENDAPATA N ASLI DAERAH (PAD)	Pemulihan Ekonomi dan Perlindunga n Sosial Masyarakat	Seluruh Pegawai ASN dan Non ASN	5 Orang	79,500,000	Dinas Penanaman Modal dan Pelayanan Terpadu Satu Pintu	
2	1	1	2.0		Administrasi Umum Perangkat Daerah	Meningkatnya kualitas pemenuhan administrasi umum perangkat daerah	%		%	100%	951,690,000					100%	1,030,275,000		
2	18	1	2.0	1	Penyediaan Komponen Instalasi Listrik/Penerangan Bangunan Kantor	Jumlah penyediaan komponen instalasi listrik/peneranga n	28 Jenis			28 Jenis	65,000,000	Kab. Purwakarta , Purwakarta , Semua Kelurahan	[DANA UMUM] - PENDAPATA N ASLI DAERAH (PAD)	Pemulihan Ekonomi dan Perlindunga n Sosial Masyarakat	Seluruh unit kerja di internal perangkat daerah	28 Jenis	68,900,000	Dinas Penanaman Modal dan Pelayanan Terpadu Satu Pintu	
2	18	1	2.0	3	Penyediaan Peralatan Rumah Tangga	Jumlah penyediaan peralatan rumah tangga	42 Jenis			42 Jenis	80,690,000	Kab. Purwakarta , Semua Kecamatan, Semua Kelurahan	[DANA UMUM] - PENDAPATA N ASLI DAERAH (PAD)	Pemulihan Ekonomi dan Perlindunga n Sosial Masyarakat	Seluruh unit kerja di internal perangkat daerah	42 Jenis	88,800,000	Dinas Penanaman Modal dan Pelayanan Terpadu Satu Pintu	
2	18	1	2.0	4	Penyediaan Bahan Logistik Kantor	Jumlah bahan logistik yang disediakan	3 Paket			3 Paket	350,000,000	Kab. Purwakarta , Semua Kecamatan, Semua Kelurahan	[DANA UMUM] - PENDAPATA N ASLI DAERAH (PAD)	Pemulihan Ekonomi dan Perlindunga n Sosial Masyarakat	Seluruh unit kerja di internal perangkat daerah	3 Paket	371,000,000	Dinas Penanaman Modal dan Pelayanan Terpadu Satu Pintu	
2	18	1	2.0	5	Penyediaan Barang Cetakn dan Penggandaan	Jumlah barang cetakan	47 Jenis			47 Jenis	150,000,000	Kab. Purwakarta , Semua Kecamatan, Semua Kelurahan	[DANA UMUM] - PENDAPATA N ASLI DAERAH (PAD)	Pemulihan Ekonomi dan Perlindunga n Sosial Masyarakat	Seluruh unit kerja di internal perangkat daerah	47 Jenis	165,075,000	Dinas Penanaman Modal dan Pelayanan Terpadu Satu Pintu	

Kode					Urusan/ Bidang Urusan/ Program/ Kegiatan/ Sub Kegiatan	Indikator Program/ Kegiatan/ Sub Kegiatan	Target Akhir Periode RPJMD	Realisas i Capaian RKPD Tahun 2020	Prakiraa n Capaian Target RKPD Tahun 2021	Capaian Kinerja dan Kerangka Pendanaan						Kelompok Sasaran	Prakiraan Maju Rencana Tahun 2023		Perangkat Daerah Penanggun g Jawab
										Target 2022	Pagu Indikatif	Lokasi	Sumber Dana	Prioritas			Target	Pagu Indikatif	
														Nasional	Daerah				
2	18	1	2.0 6	6	Penyediaan Bahan Bacaan dan Peraturan Perundang-undangan	Jumlah penyediaan bahan bacaan	5 Jenis			5 Jenis	6,000,000	Kab. Purwakarta , Semua Kecamatan, Semua Kelurahan	[DANA UMUM] - PENDAPATA N ASLI DAERAH (PAD)		Pemulihan Ekonomi dan Perlindunga n Sosial Masyarakat	Seluruh unit kerja di internal perangkat daerah	5 Jenis	6,500,000	Dinas Penanaman Modal dan Pelayanan Terpadu Satu Pintu
2	18	1	2.0 6	8	Fasilitasi Kunjungan Tamu	Jumlah bahan fasilitasi yang disediakan	3 Paket			3 Paket	100,000,000	Kab. Purwakarta , Purwakarta , Nagri Kaler	[DANA UMUM] - PENDAPATA N ASLI DAERAH (PAD)		Pemulihan Ekonomi dan Perlindunga n Sosial Masyarakat	Seluruh unit kerja di internal perangkat daerah	3 Paket	110,000,000	Dinas Penanaman Modal dan Pelayanan Terpadu Satu Pintu
2	18	1	2.0 6	9	Penyelenggaraan Rapat Koordinasi dan Konsultasi SKPD	Jumlah perjalanan dinas yang dilaksanakan	187 kali			187 kali	100,000,000	Kab. Purwakarta , Semua Kecamatan, Semua Kelurahan	[DANA UMUM] - PENDAPATA N ASLI DAERAH (PAD)		Pemulihan Ekonomi dan Perlindunga n Sosial Masyarakat	Seluruh unit kerja di internal perangkat daerah	187 kali	110,000,000	Dinas Penanaman Modal dan Pelayanan Terpadu Satu Pintu
2	18	1	2.0 6	1 0	Penatausahaan Arsip Dinamis pada SKPD	Persentase alih media arsip	80%			80%	100,000,000	Kab. Purwakarta , Purwakarta , Nagri Kaler	[DANA UMUM] - PENDAPATA N ASLI DAERAH (PAD)		Pemulihan Ekonomi dan Perlindunga n Sosial Masyarakat	Seluruh unit kerja di internal perangkat daerah	80%	110,000,000	Dinas Penanaman Modal dan Pelayanan Terpadu Satu Pintu
						Persentase arsip dinamis yang ditata	75%			75%							75%		
2	18	1	2.0 7		Pengadaan Barang Milik Daerah Penunjang Urusan Pemerintah Daerah	Meningkatnya kualitas pengadaan barang milik daerah	%		%	100%	850,000,000						100%	917,500,000	
2	18	1	2.0 7	2	Pengadaan Kendaraan Dinas Operasional atau Lapangan	Jumlah pengadaan kedaraan dinas operasional	1 Unit			1 Unit	350,000,000	Kab. Purwakarta , Purwakarta , Nagri Kaler	[DANA UMUM] - PENDAPATA N ASLI DAERAH (PAD)		Pemulihan Ekonomi dan Perlindunga n Sosial Masyarakat	Seluruh unit kerja di internal perangkat daerah	1 Unit	367,500,000	Dinas Penanaman Modal dan Pelayanan Terpadu Satu Pintu
2	18	1	2.0 7	5	Pengadaan Mebel	Jumlah pengadaan mebeleur	9 Jenis			9 Jenis	200,000,000	Kab. Purwakarta , Semua Kecamatan, Semua Kelurahan	[DANA UMUM] - PENDAPATA N ASLI DAERAH (PAD)		Pemulihan Ekonomi dan Perlindunga n Sosial Masyarakat	Seluruh unit kerja di internal perangkat daerah	9 Jenis	220,000,000	Dinas Penanaman Modal dan Pelayanan Terpadu Satu Pintu
2	18	1	2.0 7	6	Pengadaan Peralatan dan Mesin Lainnya	Jumlah pengadaan peralatan dan mesin	10 Jenis			10 Jenis	300,000,000	Kab. Purwakarta , Semua Kecamatan, Semua Kelurahan	[DANA UMUM] - PENDAPATA N ASLI DAERAH (PAD)		Pemulihan Ekonomi dan Perlindunga n Sosial Masyarakat	Seluruh unit kerja di internal perangkat daerah	10 Jenis	330,000,000	Dinas Penanaman Modal dan Pelayanan Terpadu Satu Pintu

Rencana Kerja Pemerintah Daerah (RKPD)
Kabupaten Purwakarta Tahun 2022

Kode					Urusan/ Bidang Urusan/ Program/ Kegiatan/ Sub Kegiatan	Indikator Program/ Sub Kegiatan	Target Akhir Periode RPJMD	Realisas i Capaian RKPD Tahun 2020	Prakiraa n Capaian Target RKPD Tahun 2021	Capaian Kinerja dan Kerangka Pendanaan						Kelompok Sasaran	Prakiraan Maju Rencana Tahun 2023		Perangkat Daerah Penanggun g Jawab
										Target 2022	Pagu Indikatif	Lokasi	Sumber Dana	Prioritas			Target	Pagu Indikatif	
														Nasional	Daerah				
2	18	1	2.08		Penyediaan Jasa Penunjang Urusan Pemerintahan Daerah	Terlaksananya kegiatan pelayanan penunjang urusan perkantoran	%		%	100%	2,356,600,000					100%	2,512,260,000		
2	18	1	2.08	1	Penyediaan Jasa Surat Menyurat	Jumlah bahan surat menyurat yang tersedia	3 Jenis			3 Jenis	6,600,000	Kab. Purwakarta , Semua Kecamatan, Semua Kelurahan	[DANA UMUM] - PENDAPATAN ASLI DAERAH (PAD)	Pemulihan Ekonomi dan Perlindungan Sosial Masyarakat	Seluruh unit kerja di internal perangkat daerah	3 Jenis	7,260,000	Dinas Penanaman Modal dan Pelayanan Terpadu Satu Pintu	
2	18	1	2.08	2	Penyediaan Jasa Komunikasi, Sumber Daya Air dan Listrik	Jumlah rekning yang dibayarkan	3 Jenis			3 Jenis	750,000,000	Kab. Purwakarta , Purwakarta , Semua Kelurahan	[DANA UMUM] - PENDAPATAN ASLI DAERAH (PAD)	Pemulihan Ekonomi dan Perlindungan Sosial Masyarakat	Seluruh unit kerja di internal perangkat daerah	3 Jenis	825,000,000	Dinas Penanaman Modal dan Pelayanan Terpadu Satu Pintu	
2	18	1	2.08	4	Penyediaan Jasa Pelayanan Umum Kantor	Jumlah Orang Yang Dibayar	33 Orang			33 Orang	1,600,000,000	Kab. Purwakarta , Semua Kecamatan, Semua Kelurahan	[DANA UMUM] - PENDAPATAN ASLI DAERAH (PAD)	Pemulihan Ekonomi dan Perlindungan Sosial Masyarakat	Seluruh unit kerja di internal perangkat daerah	33 Orang	1,680,000,000	Dinas Penanaman Modal dan Pelayanan Terpadu Satu Pintu	
2	18	1	2.09		Pemeliharaan Barang Milik Daerah Penunjang Urusan Pemerintahan Daerah	Terlaksananya kegiatan pemeliharaan barang milik daerah	%		%	100%	1,475,000,000					100%	1,561,750,000		
2	18	1	2.09	1	Penyediaan Jasa Pemeliharaan, Biaya Pemeliharaan dan Pajak Kendaraan Perorangan Dinas atau Kendaraan Dinas Jabatan	Jumlah Kendaraan Dinas Operasional SKPD	25 Unit			25 Unit	160,000,000	Kab. Purwakarta , Semua Kecamatan, Semua Kelurahan	[DANA UMUM] - PENDAPATAN ASLI DAERAH (PAD)	Pemulihan Ekonomi dan Perlindungan Sosial Masyarakat	Barang milik daerah pada perangkat daerah	25 Unit	168,000,000	Dinas Penanaman Modal dan Pelayanan Terpadu Satu Pintu	
2	18	1	2.09	5	Pemeliharaan Mebel	Jumlah mebeleur yang dapat dipelihara	3 Jenis			3 Jenis	55,000,000	Kab. Purwakarta , Semua Kecamatan, Semua Kelurahan	[DANA UMUM] - PENDAPATAN ASLI DAERAH (PAD)	Pemulihan Ekonomi dan Perlindungan Sosial Masyarakat	Barang milik daerah pada perangkat daerah	3 Jenis	57,750,000	Dinas Penanaman Modal dan Pelayanan Terpadu Satu Pintu	
2	18	1	2.09	6	Pemeliharaan Peralatan dan Mesin Lainnya	Jumlah peralatan dan mesin yang dapat dipelihara	10 Jenis			10 Jenis	60,000,000	Kab. Purwakarta , Semua Kecamatan, Semua Kelurahan	[DANA UMUM] - PENDAPATAN ASLI DAERAH (PAD)	Pemulihan Ekonomi dan Perlindungan Sosial Masyarakat	Barang milik daerah pada perangkat daerah	10 Jenis	66,000,000	Dinas Penanaman Modal dan Pelayanan Terpadu Satu Pintu	

*Rencana Kerja Pemerintah Daerah (RKPD)
Kabupaten Purwakarta Tahun 2022*

Kode					Urusan/ Bidang Urusan/ Program/ Kegiatan/ Sub Kegiatan	Indikator Program/ Kegiatan/ Sub Kegiatan	Target Akhir Periode RPJMD	Realisas i Capaian RKPD Tahun 2020	Prakiraa n Capaian Target RKPD Tahun 2021	Capaian Kinerja dan Kerangka Pendanaan						Kelompok Sasaran	Prakiraan Maju Rencana Tahun 2023		Perangkat Daerah Penanggun g Jawab
										Target 2022	Pagu Indikatif	Lokasi	Sumber Dana	Prioritas			Target	Pagu Indikatif	
														Nasional	Daerah				
2	18	1	2.0 9	9	Pemeliharaan/Rehabilitasi Gedung Kantor dan Bangunan Lainnya	Jumlah bangunan gedung yang dapat dipelihara/direha b	2 Unit			2 Unit	400,000,000	Kab. Purwakarta , Purwakarta , Semua Kelurahan	[DANA UMUM] - PENDAPATA N ASLI DAERAH (PAD)		Pemulihan Ekonomi dan Perlindunga n Sosial Masyarakat	Barang milik daerah pada perangkat daerah	2 Unit	420,000,000	Dinas Penanaman Modal dan Pelayanan Terpadu Satu Pintu
2	18	1	2.0 9	10	Pemeliharaan/Rehabilitasi Sarana dan Prasarana Gedung Kantor atau Bangunan Lainnya	Jumlah pemeliharaan sarpras kantor yang dilaksanakan	1 Kegiatan			1 Kegiatan	800,000,000	Kab. Purwakarta , Purwakarta , Semua Kelurahan	[DANA UMUM] - PENDAPATA N ASLI DAERAH (PAD)		Pemulihan Ekonomi dan Perlindunga n Sosial Masyarakat	Barang milik daerah pada perangkat daerah	1 Kegiatan	850,000,000	Dinas Penanaman Modal dan Pelayanan Terpadu Satu Pintu
2	18	2			PROGRAM PENGEMBANGAN IKLIM PENANAMAN MODAL	Jumlah Minat Penanaman Modal	Investor		Investor	380 Investor	131,534,238						380 Investor	141,426,500	
2	18	2	2.0 1		Penetapan Pemberian Fasilitas/Insentif Dibidang Penanaman Modal yang menjadi Kewenangan Daerah Kabupaten/Kota	Tersusunnya naskah akademis kebijakan daerah tentang penanaman modal	Dokume n		Dokumen	1 Dokume n	50,000,000						1 Dokume n	55,000,000	
2	18	2	2.0 1	1	Penetapan Kebijakan Daerah mengenai Pemberian Fasilitas/Insentif dan Kemudahan Penanaman Modal	Jumlah Dokumen Yang Disusun	1 Dokume n			1 Dokume n	50,000,000	Kab. Purwakarta , Semua Kecamatan, Semua Kelurahan	[DANA UMUM] - PENDAPATA N ASLI DAERAH (PAD)		Pemulihan Ekonomi dan Perlindunga n Sosial Masyarakat	Pelaku usaha di Kabupaten Purwakarta	1 Dokume n	55,000,000	Dinas Penanaman Modal dan Pelayanan Terpadu Satu Pintu
2	18	2	2.0 2		Pembuatan Peta Potensi Investasi Kabupaten/Kota	Meningkatnya potensi investasi penanaman modal di Kabupaten Purwakarta	%		%	100%	81,534,238						100%	86,426,500	
2	18	2	2.0 2	2	Penyediaan Peta Potensi dan Peluang Usaha Kabupaten/Kota	Jumlah Buku Profil investasi	1 Dokume n			1 Dokume n	81,534,238	Kab. Purwakarta , Semua Kecamatan, Semua Kelurahan	[DANA UMUM] - PENDAPATA N ASLI DAERAH (PAD)		Pemulihan Ekonomi dan Perlindunga n Sosial Masyarakat	Seluruh masyarakat & pelaku usaha PMA/PMD N	1 Dokume n	86,426,500	Dinas Penanaman Modal dan Pelayanan Terpadu Satu Pintu
						Jumlah Peta potensi investasi	1 Dokume n			1 Dokume n							1 Dokume n		
						Persentase database penanaman modal yang dapat dimutakhirkan	85%			85%							85%		
2	18	3			PROGRAM PROMOSI PENANAMAN MODAL	Jumlah Promosi Penanaman Modal Yang Diselenggarakan	Event		Event	7 Event	315,638,653						7 Event	345,000,000	

Kode					Urusan/ Bidang Urusan/ Program/ Kegiatan/ Sub Kegiatan	Indikator Program/ Kegiatan/ Sub Kegiatan	Target Akhir Periode RPJMD	Realisasi Capaian RKPD Tahun 2020	Prakiraan Capaian Target RKPD Tahun 2021	Capaian Kinerja dan Kerangka Pendanaan						Kelompok Sasaran	Prakiraan Maju Rencana Tahun 2023		Perangkat Daerah Penanggung Jawab
										Target 2022	Pagu Indikatif	Lokasi	Sumber Dana	Prioritas			Target	Pagu Indikatif	
														Nasional	Daerah				
2	18	3	2.01		Penyelenggaraan Promosi Penanaman Modal yang menjadi Kewenangan Daerah Kabupaten/Kota	Tersusunnya strategi promosi penanaman modal di Kabupaten Purwakarta	%		%	100%	315,638,653						100%	345,000,000	
2	18	3	2.01	1	Penyusunan Strategi Promosi Penanaman Modal	Jumlah potensi penanaman modal yang terinventarisir	1 Dokumen			1 Dokumen	65,638,653	Kab. Purwakarta , Semua Kecamatan, Semua Kelurahan	[DANA UMUM] - PENDAPATAN ASLI DAERAH (PAD)		Pemulihan Ekonomi dan Perlindungan Sosial Masyarakat	Seluruh pelaku usaha PMA/PMD N	1 Dokumen	70,000,000	Dinas Penanaman Modal dan Pelayanan Terpadu Satu Pintu
2	18	3	2.01	2	Pelaksanaan Kegiatan Promosi Penanaman Modal Daerah Kabupaten/Kota	Jumlah promosi penanaman modal yang diselenggarakan	7 Event			7 Event	250,000,000	Kab. Purwakarta , Semua Kecamatan, Semua Kelurahan	[DANA UMUM] - PENDAPATAN ASLI DAERAH (PAD)		Pemulihan Ekonomi dan Perlindungan Sosial Masyarakat	Seluruh pelaku usaha PMA/PMD N	7 Event	275,000,000	Dinas Penanaman Modal dan Pelayanan Terpadu Satu Pintu
2	18	4			PROGRAM PELAYANAN PENANAMAN MODAL	Persentase Jumlah Perizinan dan Non Perizinan Yang Dapat Diselesaikan; Nilai Pencapaian Indeks Kepuasan Masyarakat	Persen; Poin		Persen; Poin	95; 81,5 Persen; Poin	447,200,000						95; 81,5 Persen; Poin	492,000,000	
2	18	4	2.01		Pelayanan Perizinan dan Non Perizinan secara Terpadu Satu Pintu dibidang Penanaman Modal yang menjadi Kewenangan Daerah Kabupaten/ Kota	Meningkatnya kualitas pelayanan perizinan dan non perizinan	%		%	100%	447,200,000						100%	492,000,000	
2	18	4	2.01	1	Penyediaan Pelayanan Terpadu Perizinan dan Nonperizinan berbasis Sistem Pelayanan Perizinan Berusaha Terintegrasi secara Elektronik	Jumlah pelayanan perizinan ditempat yang dilaksanakan	44 Kegiatan			44 Kegiatan	125,000,000	Kab. Purwakarta , Semua Kecamatan, Semua Kelurahan	[DANA UMUM] - PENDAPATAN ASLI DAERAH (PAD)	Meningkatkan Sumber Daya Manusia Yang Berkualitas Dan Berdaya Saing	Pemulihan Ekonomi dan Perlindungan Sosial Masyarakat	Seluruh masyarakat dan pelaku usaha PMA/PMD N	44 Kegiatan	137,500,000	Dinas Penanaman Modal dan Pelayanan Terpadu Satu Pintu
						Persentase ketersediaan sarana dan prasarana pelayanan perizinan	85%			85%							85%		
2	18	4	2.01	2	Pemantauan Pemenuhan Komitmen Perizinan dan Non Perizinan Penanaman Modal	Persentase perizinan dan non perizinan yang diproses	90%			90%	150,000,000	Kab. Purwakarta , Semua Kecamatan, Semua Kelurahan	[DANA UMUM] - PENDAPATAN ASLI DAERAH (PAD)	Meningkatkan Sumber Daya Manusia Yang Berkualitas	Pemulihan Ekonomi dan Perlindungan Sosial Masyarakat	Seluruh masyarakat dan pelaku usaha PMA/PMD N	90%	165,000,000	Dinas Penanaman Modal dan Pelayanan Terpadu Satu Pintu

*Rencana Kerja Pemerintah Daerah (RKPD)
Kabupaten Purwakarta Tahun 2022*

Kode					Urusan/ Bidang Urusan/ Program/ Kegiatan/ Sub Kegiatan	Indikator Program/ Kegiatan/ Sub Kegiatan	Target Akhir Periode RPJMD	Realisas i Capaian RKPD Tahun 2020	Prakiraa n Capaian Target RKPD Tahun 2021	Capaian Kinerja dan Kerangka Pendanaan						Kelompok Sasaran	Prakiraan Maju Rencana Tahun 2023		Perangkat Daerah Penanggun g Jawab
										Target 2022	Pagu Indikatif	Lokasi	Sumber Dana	Prioritas			Target	Pagu Indikatif	
														Nasional	Daerah				
													Dan Berdaya Saing						
2	18	4	2.0 1	3	Penyediaan Layanan Konsultasi dan Pengelolaan Pengaduan Masyarakat terhadap Pelayanan Terpadu Perizinan dan Non Perizinan	Persentase pengelolaan pengaduan pelayanan perizinan dan non perizinan	90%			90%	100,000,000	Kab. Purwakarta , Semua Kecamatan, Semua Kelurahan	[DANA UMUM] - PENDAPATA N ASLI DAERAH (PAD)	Meningkatka n Sumber Daya Manusia Yang Berkualitas Dan Berdaya Saing	Pemulihan Ekonomi dan Perlindunga n Sosial Masyarakat	Seluruh masyarakat dan pelaku usaha PMA/PMD N	90%	110,000,000	Dinas Penanaman Modal dan Pelayanan Terpadu Satu Pintu
2	18	4	2.0 1	4	Koordinasi dan Sinkronisasi Piutang Retrbusi Yang Disusun	Jumlah Laporan	1 Dokume n			1 Dokume n	72,200,000	Kab. Purwakarta , Semua Kecamatan, Semua Kelurahan	[DANA UMUM] - PENDAPATA N ASLI DAERAH (PAD)	Meningkatka n Sumber Daya Manusia Yang Berkualitas Dan Berdaya Saing	Pemulihan Ekonomi dan Perlindunga n Sosial Masyarakat	Seluruh masyarakat dan pelaku usaha PMA/PMD N	1 Dokume n	79,500,000	Dinas Penanaman Modal dan Pelayanan Terpadu Satu Pintu
						Persentase pemberian fasilitasi insentif daerah	75%			75%							75%		
2	18	5			PROGRAM PENGENDALIAN PELAKSANAAN PENANAMAN MODAL	Persentase PMA dan PMDN Yang Dapat Dimonitoring Secara Berkala	Persen		Persen	100 Persen	431,351,708						100 Persen	474,500,000	
2	18	5	2.0 1		Pengendalian Pelaksanaan Penanaman Modal yang menjadi Kewenangan Daerah Kabupaten/Kota	Meningkatnya realisasi penanaman modal di Kabupaten Purwakarta	%		%	100%	431,351,708						100%	474,500,000	
2	18	5	2.0 1	1	Koordinasi dan Sinkronisasi Pemantauan Pelaksanaan Penanaman Modal	Persentase Perusahaan PMA dan PMDN Yang Menyampaikan LKPM	90%			90%	125,000,000	Kab. Purwakarta , Semua Kecamatan, Semua Kelurahan	[DANA UMUM] - PENDAPATA N ASLI DAERAH (PAD)		Pemulihan Ekonomi dan Perlindunga n Sosial Masyarakat	Pelaku usaha PMA dan PMDN di Kabupaten Purwakarta	90%	137,500,000	Dinas Penanaman Modal dan Pelayanan Terpadu Satu Pintu
2	18	5	2.0 1	2	Koordinasi dan Sinkronisasi Pembinaan Pelaksanaan Penanaman Modal	Persentase Perusahaan PMA dan PMDN Yang Dapat Dimonitoring Secara Berkala	100%			100%	100,000,000	Kab. Purwakarta , Semua Kecamatan, Semua Kelurahan	[DANA UMUM] - PENDAPATA N ASLI DAERAH (PAD)		Pemulihan Ekonomi dan Perlindunga n Sosial Masyarakat	Pelaku usaha PMA dan PMDN di Kabupaten Purwakarta	100%	110,000,000	Dinas Penanaman Modal dan Pelayanan Terpadu Satu Pintu
2	18	5	2.0 1	3	Koordinasi dan Sinkronisasi Pengawasan Pelaksanaan Penanaman Modal	Persentase pelaksanaan pemantauan terhadap kepatuhan pelaku usaha	80%			80%	206,351,708	Kab. Purwakarta , Semua Kecamatan, Semua Kelurahan	[DANA UMUM] - PENDAPATA N ASLI DAERAH (PAD)		Pemulihan Ekonomi dan Perlindunga n Sosial Masyarakat	Pelaku usaha PMA dan PMDN di Kabupaten Purwakarta	80%	227,000,000	Dinas Penanaman Modal dan Pelayanan Terpadu Satu Pintu

Kode					Urusan/ Bidang Urusan/ Program/ Kegiatan/ Sub Kegiatan	Indikator Program/ Kegiatan/ Sub Kegiatan	Target Akhir Periode RPJMD	Realisas i Capaian RKPD Tahun 2020	Prakiraa n Capaian Target RKPD Tahun 2021	Capaian Kinerja dan Kerangka Pendanaan					Kelompok Sasaran	Prakiraan Maju Rencana Tahun 2023		Perangkat Daerah Penanggun g Jawab	
										Target 2022	Pagu Indikatif	Lokasi	Sumber Dana	Prioritas		Target	Pagu Indikatif		
														Nasional					Daerah
						Persentase pelaksanaan pengawasan penanaman modal	90%			90%						90%			
						Persentase pengelolaan pengaduan penanaman modal yang ditindaklanjuti	85%			85%						85%			
2	1	6			PROGRAM PENGELOLAAN DATA DAN SISTEM INFORMASI PENANAMAN MODAL	Persentase Data dan Informasi Yang Dimutakhirkan	Persen		Persen	100 Persen	157,845,000					100 Persen	167,315,700		
2	1	6	2.01		Pengelolaan Data dan Informasi Perizinan dan Non Perizinan yang Terintegrasi pada Tingkat Daerah Kabupaten/Kota	Meningkatnya kualitas data & sistem informasi yang dimutakhirkan	%		%	100%	157,845,000					100%	167,315,700		
2	18	6	2.01	1	Pengolahan, Penyajian dan Pemanfaatan Data dan Informasi Perizinan dan Non Perizinan Berbasis Sistem Pelayanan Perizinan Berusaha Terintegrasi secara Elektronik	Jumlah Laporan Perizinan dan Non Perizinan Yang disusun	1 Dokumen			1 Dokumen	157,845,000	Kab. Purwakarta, Purwakarta, Semua Kelurahan	[DANA UMUM] - PENDAPATAN ASLI DAERAH (PAD)	Pemulihan Ekonomi dan Perlindungan Sosial Masyarakat	Seluruh unit kerja perangkat daerah	1 Dokumen	167,315,700	Dinas Penanaman Modal dan Pelayanan Terpadu Satu Pintu	
						Persentase alih media arsip perizinan dan non perizinan yang di digitalisasikan	80%			80%						80%			
						Persentase Ketersediaan Sarana dan Prasarana Penunjang Sistem Informasi	100%			100%						100%			
						Persentase pedoman / SOP perizinan dan Non Perizinan yang diselesaikan	85%			85%						85%			
						Persentase Sitem Informasi yang dipelihara dan dimutakhirkan	100%			100%						100%			
TOTAL											15,697,840,810						17,006,277,200		

20. DINAS KEPEMUDAAN, OLAHRAGA, PARIWISATA DAN KEBUDAYAAN

Kode					Urusan/ Bidang Urusan/ Program/ Kegiatan/ Sub Kegiatan	Indikator Program/ Kegiatan/ Sub Kegiatan	Target Akhir Periode RPJMD	Realisa si Capaia n RKPD Tahun 2020	Prakiraa n Capaian Target RKPD Tahun 2021	Capaian Kinerja dan Kerangka Pendanaan						Kelompok Sasaran	Prakiraan Maju Rencana Tahun 2023		Perangkat Daerah Penanggun g Jawab
										Target 2022	Pagu Indikatif	Lokasi	Sumber Dana	Prioritas			Target	Pagu Indikatif	
														Nasional	Daerah				
2					URUSAN PEMERINTAHAN WAJIB YANG TIDAK BERKAITAN DENGAN PELAYANAN DASAR														
2	1 9				URUSAN PEMERINTAHAN BIDANG KEPEMUDAAN DAN OLAHRAGA						25,235,953,1 29							26,497,750,7 89	
2	1 9	1			PROGRAM PENUNJANG URUSAN PEMERINTAHAN DAERAH KABUPATEN/KOTA	Capaian SAKIP Perangkat Daerah; Persentase Pemenuhan Penunjang Pelayanan Perkantoran	Opini; Persen		Opini; Persen	B; 90 Opini; Persen	16,091,509,8 57						B; 90 Opini; Persen	16,896,085,3 53	
2	1 9	1	2.0 1		Perencanaan, Penganggaran, dan Evaluasi Kinerja Perangkat Daerah	Jumlah Penyusunan Dokumen Perencanaan, Penganggaran dan Evaluasi Kinerja Bappelitbangda Kabupaten Purwakarta	Dokume n		Dokume n	6 Dokume n	299,989,671						6 Dokume n	314,989,155	
2	1 9	1	2.0 1	1	Penyusunan Dokumen Perencanaan Perangkat Daerah	Jumlah Dokumen Renja Perangkat Daerah yang Disusun	100%			100%	24,998,071	Kab. Purwakart a, Purwakart a, Nagri Kidul	[DANA UMUM] - PENDAPATA N ASLI DAERAH (PAD)	Meningkatk an Sumber Daya Manusia Yang Berkualitas Dan Berdaya Saing	Peningkatan Infrastrukturu Dasar Perekonomi an Masyarakat	Dokumen Perencanaan, Penganggaran dan Evaluasi Kinerja Disporaparbud Kabupaten Purwakarta	100%	26,247,975	Dinas Kepemudaa n, Olahraga, Pariwisata dan Kebudayaa n
						jumlah dokumen renstra perangkat daerah yang disusun	100%			100%							100%		
2	1 9	1	2.0 1	2	Koordinasi dan Penyusunan Dokumen RKA-SKPD	Jumlah dokumen RKA SKPD yang disusun	100%			100%	9,999,114	Kab. Purwakart a, Purwakart a, Nagri Kidul	[DANA UMUM] - PENDAPATA N ASLI DAERAH (PAD)	Meningkatk an Sumber Daya Manusia Yang Berkualitas Dan Berdaya Saing	Peningkatan Infrastrukturu Dasar Perekonomi an Masyarakat	Dokumen Perencanaan, Penganggaran dan Evaluasi Kinerja Disporaparbud Kabupaten Purwakarta	100%	10,499,070	Dinas Kepemudaa n, Olahraga, Pariwisata dan Kebudayaa n
2	1 9	1	2.0 1	3	Koordinasi dan Penyusunan Dokumen Perubahan RKA-SKPD	jumlah dokumen perubahan RKA SKPD yang disusun	100%			100%	9,999,888	Kab. Purwakart a, Purwakart a, Nagri Kidul	[DANA UMUM] - PENDAPATA N ASLI DAERAH (PAD)	Meningkatk an Sumber Daya Manusia Yang Berkualitas Dan Berdaya Saing	Peningkatan Infrastrukturu Dasar Perekonomi an Masyarakat	Dokumen Perencanaan, Penganggaran dan Evaluasi Kinerja Disporaparbud Kabupaten Purwakarta	100%	10,499,882	Dinas Kepemudaa n, Olahraga, Pariwisata dan Kebudayaa n

Kode					Urusan/ Bidang Urusan/ Program/ Kegiatan/ Sub Kegiatan	Indikator Program/ Kegiatan/ Sub Kegiatan	Target Akhir Periode RPJMD	Realisa si Capaia n RKPD Tahun 2020	Prakiraa n Capaian Target RKPD Tahun 2021	Capaian Kinerja dan Kerangka Pendanaan						Kelompok Sasaran	Prakiraan Maju Rencana Tahun 2023		Perangkat Daerah Penanggun g Jawab
										Target 2022	Pagu Indikatif	Lokasi	Sumber Dana	Prioritas			Target	Pagu Indikatif	
														Nasional	Daerah				
2	1 9	1	2.0 1	4	Koordinasi dan Penyusunan DPA-SKPD	Jumlah dokumen DPA SKPD yang disusun	100%			100%	9,997,244	Kab. Purwakarta, Purwakarta, Nagri Kidul	[DANA UMUM] - PENDAPATAN ASLI DAERAH (PAD)	Meningkatkan Sumber Daya Manusia Yang Berkualitas Dan Berdaya Saing	Peningkatan Infrastruktur Dasar Perekonomian Masyarakat	Dokumen Perencanaan, Penganggaran dan Evaluasi Kinerja Disporaparbud Kabupaten Purwakarta	100%	10,497,106	Dinas Kepemudaan, Olahraga, Pariwisata dan Kebudayaan
2	1 9	1	2.0 1	5	Koordinasi dan Penyusunan Perubahan DPA-SKPD	Jumlah dokumen perubahan DPA SKPD yang disusun	100%			100%	9,997,437	Kab. Purwakarta, Purwakarta, Nagri Kidul	[DANA UMUM] - PENDAPATAN ASLI DAERAH (PAD)	Meningkatkan Sumber Daya Manusia Yang Berkualitas Dan Berdaya Saing	Peningkatan Infrastruktur Dasar Perekonomian Masyarakat	Dokumen Perencanaan, Penganggaran dan Evaluasi Kinerja Disporaparbud Kabupaten Purwakarta	100%	10,497,309	Dinas Kepemudaan, Olahraga, Pariwisata dan Kebudayaan
2	1 9	1	2.0 1	6	Koordinasi dan Penyusunan Laporan Capaian Kinerja dan Ikhtisar Realisasi Kinerja SKPD	Jumlah Dokumen Laporan Capaian Kinerja dan Ikhtisar Realisasi Kinerja SKPD yang Disusun	100%			100%	189,997,972	Kab. Purwakarta, Purwakarta, Nagri Kidul	[DANA UMUM] - PENDAPATAN ASLI DAERAH (PAD)	Meningkatkan Sumber Daya Manusia Yang Berkualitas Dan Berdaya Saing	Peningkatan Infrastruktur Dasar Perekonomian Masyarakat	Dokumen Perencanaan, Penganggaran dan Evaluasi Kinerja Disporaparbud Kabupaten Purwakarta	100%	199,497,871	Dinas Kepemudaan, Olahraga, Pariwisata dan Kebudayaan
						Jumlah Peningkatan Informasi Website Disporaparbud yang disediakan	1 paket	1 paket											
						Jumlah Profil Disporaparbud yang disusun	50 buku	50 buku											
2	1 9	1	2.0 1	7	Evaluasi Kinerja Perangkat Daerah	Jumlah dokumen LPPD SKPD yang disusun	25 Buku			25 Buku	44,999,945	Kab. Purwakarta, Purwakarta, Nagri Kidul	[DANA UMUM] - PENDAPATAN ASLI DAERAH (PAD)	Meningkatkan Sumber Daya Manusia Yang Berkualitas Dan Berdaya Saing	Peningkatan Infrastruktur Dasar Perekonomian Masyarakat	Dokumen Perencanaan, Penganggaran dan Evaluasi Kinerja Disporaparbud Kabupaten Purwakarta	25 Buku	47,249,942	Dinas Kepemudaan, Olahraga, Pariwisata dan Kebudayaan
						Jumlah dokumen SAKIP SKPD yang disusun	25 Buku	25 Buku											
						Jumlah dokumen SPIP yang disusun	25 Buku	25 Buku											
2	1 9	1	2.0 2		Administrasi Keuangan Perangkat Daerah	Jumlah Dokumen Administrasi Keuangan Disporaparbud Kabupaten Purwakarta Yang Disusun	Dokumen		Dokumen	7 Dokumen	6,635,737,096						7 Dokumen	6,967,523,951	

Kode					Urusan/ Bidang Urusan/ Program/ Kegiatan/ Sub Kegiatan	Indikator Program/ Kegiatan/ Sub Kegiatan	Target Akhir Periode RPJMD	Realisa si Capaia n RKPD Tahun 2020	Prakiraa n Capaian Target RKPD Tahun 2021	Capaian Kinerja dan Kerangka Pendanaan						Kelompok Sasaran	Prakiraan Maju Rencana Tahun 2023		Perangkat Daerah Penanggun g Jawab
										Target 2022	Pagu Indikatif	Lokasi	Sumber Dana	Prioritas			Target	Pagu Indikatif	
														Nasional	Daerah				
2	1	1	2.0	1	Penyediaan Gaji dan Tunjangan ASN	Jumlah Gaji dan Tunjangan ASN yang tersedia	100%			100%	6,510,737,386	Kab. Purwakart a, Semua Kecamata n, Semua Kelurahan	[DANA UMUM] - PENDAPATA N ASLI DAERAH (PAD)	Meningkatk an Sumber Daya Manusia Yang Berkualitas Dan Berdaya Saing	Peningkatan Infrastrukt ur Dasar Perekonomi an Masyarakat	Administrasi Keuangan Disporaparbud Kabupaten Purwakarta	100%	6,836,274,255	Dinas Kepemudaa n, Olahraga, Pariwisata dan Kebudayaa n
						Jumlah Tambahan Penghasilan PNS yang tersedia	100%			100%							100%		
2	1	1	2.0	3	Pelaksanaan Penatausahaan dan Pengujian/Verifikasi Keuangan SKPD	Jumlah Bahan Pelaksanaan Verifikasi yang Disiapkan	100%			100%	25,000,000	Kab. Purwakart a, Purwakart a, Nagri Kidul	[DANA UMUM] - PENDAPATA N ASLI DAERAH (PAD)	Meningkatk an Sumber Daya Manusia Yang Berkualitas Dan Berdaya Saing	Peningkatan Infrastrukt ur Dasar Perekonomi an Masyarakat	Administrasi Keuangan Disporaparbud Kabupaten Purwakarta	100%	26,250,000	Dinas Kepemudaa n, Olahraga, Pariwisata dan Kebudayaa n
2	1	1	2.0	4	Koordinasi dan Pelaksanaan Akuntansi SKPD	Jumlah Akuntansi dan Pelaporan Keuangan yang Disusun	100%			100%	25,000,000	Kab. Purwakart a, Purwakart a, Nagri Kidul	[DANA UMUM] - PENDAPATA N ASLI DAERAH (PAD)	Meningkatk an Sumber Daya Manusia Yang Berkualitas Dan Berdaya Saing	Peningkatan Infrastrukt ur Dasar Perekonomi an Masyarakat	Administrasi Keuangan Disporaparbud Kabupaten Purwakarta	100%	26,250,000	Dinas Kepemudaa n, Olahraga, Pariwisata dan Kebudayaa n
2	1	1	2.0	5	Koordinasi dan Penyusunan Laporan Keuangan Akhir Tahun SKPD	Jumlah Laporan Keuangan Akhir Tahun yang Disusun	100%			100%	25,000,000	Kab. Purwakart a, Purwakart a, Nagri Kidul	[DANA UMUM] - PENDAPATA N ASLI DAERAH (PAD)	Meningkatk an Sumber Daya Manusia Yang Berkualitas Dan Berdaya Saing	Peningkatan Infrastrukt ur Dasar Perekonomi an Masyarakat	Administrasi Keuangan Disporaparbud Kabupaten Purwakarta	100%	26,250,000	Dinas Kepemudaa n, Olahraga, Pariwisata dan Kebudayaa n
2	1	1	2.0	6	Pengelolaan dan Penyiapan Bahan Tanggapan Pemeriksaan	Jumlah Bahan Tanggapan Pemeriksaan yang Dikelola dan Disiapkan	100%			100%	24,999,900	Kab. Purwakart a, Purwakart a, Nagri Kidul	[DANA UMUM] - PENDAPATA N ASLI DAERAH (PAD)	Meningkatk an Sumber Daya Manusia Yang Berkualitas Dan Berdaya Saing	Peningkatan Infrastrukt ur Dasar Perekonomi an Masyarakat	Administrasi Keuangan Disporaparbud Kabupaten Purwakarta	100%	26,249,895	Dinas Kepemudaa n, Olahraga, Pariwisata dan Kebudayaa n
2	1	1	2.0	7	Koordinasi dan Penyusunan Laporan Keuangan Bulanan/Triwulanan/Semesteran SKPD	Jumlah Laporan Keuangan Bulanan/ Semesteran yang Disusun	100%			100%	24,999,810	Kab. Purwakart a, Purwakart	[DANA UMUM] - PENDAPATA N ASLI	Meningkatk an Sumber Daya Manusia	Peningkatan Infrastrukt ur Dasar Perekonomi	Administrasi Keuangan Disporaparbud	100%	26,249,801	Dinas Kepemudaa n, Olahraga,

Kode					Urusan/ Bidang Urusan/ Program/ Kegiatan/ Sub Kegiatan	Indikator Program/ Kegiatan/ Sub Kegiatan	Target Akhir Periode RPJMD	Realisa si Capaia n RKPD Tahun 2020	Prakiraa n Capaian Target RKPD Tahun 2021	Capaian Kinerja dan Kerangka Pendanaan						Kelompok Sasaran	Prakiraan Maju Rencana Tahun 2023		Perangkat Daerah Penanggun g Jawab
										Target 2022	Pagu Indikatif	Lokasi	Sumber Dana	Prioritas			Target	Pagu Indikatif	
														Nasional	Daerah				
										a, Nagri Kidul	DAERAH (PAD)	Yang Berkualitas Dan Berdaya Saing	an Masyarakat	Kabupaten Purwakarta			Pariwisata dan Kebudayaa n		
2	1 9	1	2.0 3		Administrasi Barang Milik Daerah pada Perangkat Daerah	Dokumen Penyusunan Laporan Barang Milik Daerah	Dokume n		Dokume n	1 Dokume n	25,000,000					1 Dokume n	26,250,000		
2	1 9	1	2.0 3	5	Rekonsiliasi dan Penyusunan Laporan Barang Milik Daerah pada SKPD	Jumlah Laporan Investasi Barang Milik Daerah yang Disusun	100%			100%	25,000,000	Kab. Purwakart a, Purwakart a, Nagri Kidul	[DANA UMUM] - PENDAPATA N ASLI DAERAH (PAD)	Meningkatk an Sumber Daya Manusia Yang Berkualitas Dan Berdaya Saing	Peningkatan Infrastrukt ur Dasar Perekonomi an Masyarakat	Administrasi Barang Milik DaerahDisporaparbu d Kabupaten Purwakarta	100%	26,250,000	Dinas Kepemudaa n, Olahraga, Pariwisata dan Kebudayaa n
2	1 9	1	2.0 5		Administrasi Kepegawaian Perangkat Daerah	Jumlah Kegiatan Dalam Rangka Peningkatan SDM dan Kinerja Pegawai Disporaparbud Kabupaten Purwakarta	kegiatan		kegiatan	1 kegiatan	300,000,000					1 kegiatan	315,000,000		
2	1 9	1	2.0 5	2	Pengadaan Pakaian Dinas Beserta Atribut Kelengkapannya	Jumlah Pakaian Kerja Lapangan yang Disediakan	100%			100%	300,000,000	Kab. Purwakart a, Purwakart a, Nagri Kidul	[DANA UMUM] - PENDAPATA N ASLI DAERAH (PAD)		Peningkatan Infrastrukt ur Dasar Perekonomi an Masyarakat	Pengelolaan Administrasi Kepegawaian Disporaparbud Kabupaten Purwakarta	100%	315,000,000	Dinas Kepemudaa n, Olahraga, Pariwisata dan Kebudayaa n
						Jumlah Pakaian Khusus Hari- Hari Tertentu yang disediakan	100%			100%							100%		
2	1 9	1	2.0 6		Administrasi Umum Perangkat Daerah	Jumlah Kegiatan Dalam Rangka Pengelolaan Administrasi Umum di Disporaparbud Kabupaten Purwakarta	kegiatan		kegiatan	6 kegiatan	825,832,064						6 kegiatan	867,123,668	
2	1 9	1	2.0 6	1	Penyediaan Komponen Instalasi Listrik/Penerangan Bangunan Kantor	Jumlah Barang Cetakan dan Penggandaan yang Disediakan	100%			100%	174,999,755	Kab. Purwakart a, Purwakart a, Nagri Kidul	[DANA UMUM] - PENDAPATA N ASLI DAERAH (PAD)		Peningkatan Infrastrukt ur Dasar Perekonomi an Masyarakat	Pengelolaan Administrasi Umum di Disporaparbud Kabupaten Purwakarta	100%	183,749,743	Dinas Kepemudaa n, Olahraga, Pariwisata dan Kebudayaa n

Kode					Urusan/ Bidang Urusan/ Program/ Kegiatan/ Sub Kegiatan	Indikator Program/ Kegiatan/ Sub Kegiatan	Target Akhir Periode RPJMD	Realisa si Capaia n RKPD Tahun 2020	Prakiraa n Capaian Target RKPD Tahun 2021	Capaian Kinerja dan Kerangka Pendanaan						Kelompok Sasaran	Prakiraan Maju Rencana Tahun 2023		Perangkat Daerah Penanggun g Jawab
										Target 2022	Pagu Indikatif	Lokasi	Sumber Dana	Prioritas			Target	Pagu Indikatif	
														Nasional	Daerah				
2	1 9	1	2.0 6	2	Penyediaan Peralatan dan Perlengkapan Kantor	Jumlah Peralatan dan Perlengkapan Kantor yang Disediakan	100%			100%	74,682,254	Kab. Purwakart a, Purwakart a, Nagri Kidul	[DANA UMUM] - PENDAPATA N ASLI DAERAH (PAD)		Peningkatan Infrastrukturu Dasar Perekonomi an Masyarakat	Pengelolaan Administrasi Umum di Disporaparbud Kabupaten Purwakarta	100%	78,416,367	Dinas Kepemudaa n, Olahraga, Pariwisata dan Kebudayaa n
						Jumlah Perlengkapan Gedung Kantor yang Disediakan	100%			100%							100%		
2	1 9	1	2.0 6	3	Penyediaan Peralatan Rumah Tangga	Jumlah Peralatan Rumah Tangga yang Disediakan	100%			100%	52,051,932	Kab. Purwakart a, Purwakart a, Nagri Kidul	[DANA UMUM] - PENDAPATA N ASLI DAERAH (PAD)		Peningkatan Infrastrukturu Dasar Perekonomi an Masyarakat	Pengelolaan Administrasi Umum di Disporaparbud Kabupaten Purwakarta	100%	54,654,529	Dinas Kepemudaa n, Olahraga, Pariwisata dan Kebudayaa n
2	1 9	1	2.0 6	4	Penyediaan Bahan Logistik Kantor	Jumlah Alat Tulis Kantor yang Disediakan	100%			100%	299,108,163	Kab. Purwakart a, Purwakart a, Nagri Kidul	[DANA UMUM] - PENDAPATA N ASLI DAERAH (PAD)		Peningkatan Infrastrukturu Dasar Perekonomi an Masyarakat	Pengelolaan Administrasi Umum di Disporaparbud Kabupaten Purwakarta	100%	314,063,571	Dinas Kepemudaa n, Olahraga, Pariwisata dan Kebudayaa n
				Jumlah Festival Purwakarta Istimewa yang Disediakan		1 kegiatan	1 kegiatan							1 kegiatan					
				Jumlah Hari Jadi Disporaparbud yang disediakan		1 kegiatan	1 kegiatan							1 kegiatan					
				Jumlah Komponen Instalasi/ Penerangan Bangunan Kantor yang disediakan		100%	100%							100%					
				Jumlah Makanan dan Minuman yang disediakan		100%	100%							100%					
2	1 9	1	2.0 6	5	Penyediaan Barang Cetakan dan Penggandaan	Jumlah Peralatan dan Perlengkapan Kantor yang Disediakan	100%			100%	24,999,960	Kab. Purwakart a, Purwakart a, Nagri Kidul	[DANA UMUM] - PENDAPATA N ASLI DAERAH (PAD)		Peningkatan Infrastrukturu Dasar Perekonomi an Masyarakat	Pengelolaan Administrasi Umum di Disporaparbud Kabupaten Purwakarta	100%	26,249,958	Dinas Kepemudaa n, Olahraga, Pariwisata dan Kebudayaa n
2	1 9	1	2.0 6	9	Penyelenggaraan Rapat Koordinasi dan Konsultasi SKPD	Jumlah Kordinasi dan Konsultasi ke Luar Daerah yang Disediakan	100%			100%	199,990,000	Kab. Purwakart a, Purwakart a, Nagri Kidul	[DANA UMUM] - PENDAPATA N ASLI DAERAH (PAD)		Peningkatan Infrastrukturu Dasar Perekonomi an Masyarakat	Pengelolaan Administrasi Umum di Disporaparbud Kabupaten Purwakarta	100%	209,989,500	Dinas Kepemudaa n, Olahraga, Pariwisata dan

*Rencana Kerja Pemerintah Daerah (RKPD)
Kabupaten Purwakarta Tahun 2022*

Kode					Urusan/ Bidang Urusan/ Program/ Kegiatan/ Sub Kegiatan	Indikator Program/ Kegiatan/ Sub Kegiatan	Target Akhir Periode RPJMD	Realisa si Capaia n RKPD Tahun 2020	Prakiraa n Capaian Target RKPD Tahun 2021	Capaian Kinerja dan Kerangka Pendanaan						Kelompok Sasaran	Prakiraan Maju Rencana Tahun 2023		Perangkat Daerah Penanggun g Jawab	
										Target 2022	Pagu Indikatif	Lokasi	Sumber Dana	Prioritas			Target	Pagu Indikatif		
														Nasional	Daerah					
																		Kebudayaa n		
2	1	9	1	2.0 7		Pengadaan Barang Milik Daerah Penunjang Urusan Pemerintah Daerah	Jumlah Kegiatan Pengadaan Dalam Rangka Peningkatan Kualitas Pelayanan dan Kinerja Disporaparbud Kabupaten Purwakarta	kegiatan		kegiatan	2 kegiatan	2,689,018,47 1					2 kegiatan	2,823,469,39 5		
2	1	9	1	2.0 7	5	Pengadaan Mebel	Jumlah Mebeleur yang Disediakan	100%			100%	100,000,000	Kab. Purwakart a, Purwakart a, Nagri Kidul	[DANA UMUM] - PENDAPATA N ASLI DAERAH (PAD)		Peningkatan Infrastruktu r Dasar Perekonomi an Masyarakat	Sarana dan Prasarana di Disporaparbud Kabupaten Purwakarta	100%	105,000,000	Dinas Kepemudaa n, Olahraga, Pariwisata dan Kebudayaa n
2	1	9	1	2.0 7	1 0	Pengadaan Sarana dan Prasarana Gedung Kantor atau Bangunan Lainnya	Jumlah pengadaan sarana dan prasarana gedung kantor ataw bangunan lainnya yang disdediakan	100%			100%	2,589,018,471	Kab. Purwakart a, Purwakart a, Nagri Kidul	[DANA UMUM] - PENDAPATA N ASLI DAERAH (PAD)		Peningkatan Infrastruktu r Dasar Perekonomi an Masyarakat	Sarana dan Prasarana di Disporaparbud Kabupaten Purwakarta	100%	2,718,469,395	Dinas Kepemudaa n, Olahraga, Pariwisata dan Kebudayaa n
2	1	9	1	2.0 8		Penyediaan Jasa Penunjang Urusan Pemerintahan Daerah	Jumlah Kegiatan Dalam Rangka Menunjang Pelayanan Administrasi di Disporaparbud Kabupaten Purwakarta	kegiatan		kegiatan	4 kegiatan	2,996,178,44 0						4 kegiatan	3,145,987,36 2	
2	1	9	1	2.0 8	1	Penyediaan Jasa Surat Menyurat	Jumlah Jasa Surat Menyurat yang Disediakan	100%			100%	5,000,040	Kab. Purwakart a, Purwakart a, Nagri Kidul	[DANA UMUM] - PENDAPATA N ASLI DAERAH (PAD)		Peningkatan Infrastruktu r Dasar Perekonomi an Masyarakat	Pelayanan Administrasi Pemerintahan di Disporaparbud Kabupaten Purwakarta	100%	5,250,042	Dinas Kepemudaa n, Olahraga, Pariwisata dan Kebudayaa n
2	1	9	1	2.0 8	2	Penyediaan Jasa Komunikasi, Sumber Daya Air dan Listrik	Jumlah Jasa Komunikasi, Sumber Daya Air dan Listrik yang Disediakan	100%			100%	149,018,400	Kab. Purwakart a, Purwakart a, Nagri Kidul	[DANA UMUM] - PENDAPATA N ASLI DAERAH (PAD)		Peningkatan Infrastruktu r Dasar Perekonomi an Masyarakat	Pelayanan Administrasi Pemerintahan di Disporaparbud Kabupaten Purwakarta	100%	156,469,320	Dinas Kepemudaa n, Olahraga, Pariwisata dan Kebudayaa n

Kode					Urusan/ Bidang Urusan/ Program/ Kegiatan/ Sub Kegiatan	Indikator Program/ Kegiatan/ Sub Kegiatan	Target Akhir Periode RPJMD	Realisa si Capaia n RKPD Tahun 2020	Prakiraa n Capaian Target RKPD Tahun 2021	Capaian Kinerja dan Kerangka Pendanaan						Kelompok Sasaran	Prakiraan Maju Rencana Tahun 2023		Perangkat Daerah Penanggun g Jawab
										Target 2022	Pagu Indikatif	Lokasi	Sumber Dana	Prioritas			Target	Pagu Indikatif	
														Nasional	Daerah				
2	1 9	1	2.0 8	3	Penyediaan Jasa Peralatan dan Perlengkapan Kantor	Jumlah Jasa Peralatan dan Perlengkapan Kantor yang Disediakan	100%			100%	44,890,000	Kab. Purwakart a, Purwakart a, Nagri Kidul	[DANA UMUM] - PENDAPATA N ASLI DAERAH (PAD)		Peningkatan Infrastrukt r Dasar Perekonomi an Masyarakat	Pelayanan Administrasi Pemerintahan di Disporaparbud Kabupaten Purwakarta	100%	47,134,500	Dinas Kepemudaa n, Olahraga, Pariwisata dan Kebudayaa n
2	1 9	1	2.0 8	4	Penyediaan Jasa Pelayanan Umum Kantor	Jumlah Jasa Keamanan Kantor yang disediakan	100%			100%	2,797,270,000	Kab. Purwakart a, Purwakart a, Nagri Kidul	[DANA UMUM] - PENDAPATA N ASLI DAERAH (PAD)		Peningkatan Infrastrukt r Dasar Perekonomi an Masyarakat	Pelayanan Administrasi Pemerintahan di Disporaparbud Kabupaten Purwakarta	100%	2,937,133,500	Dinas Kepemudaa n, Olahraga, Pariwisata dan Kebudayaa n
						Jumlah Jasa Kebersihan Kantor yang disediakan	100%			100%							100%		
						Jumlah Jasa Tenaga Piket Malam yang Disediakan	100%			100%							100%		
						Jumlah Jasa Tenaga PTT yang Disediakan	100%			100%							100%		
						Jumlah Jasa Tenaga THL yang Disediakan	100%			100%							100%		
						Jumlah Premi Asuransi Pegawai Non PNS yang disediakan	100%			100%							100%		
2	1 9	1	2.0 9		Pemeliharaan Barang Milik Daerah Penunjang Urusan Pemerintahan Daerah	Jumlah Kegiatan Pemeliharaan Barang Milik Daerah di Disporaparbud Kabupaten Purwakarta	kegiatan		kegiatan	5 kegiatan	2,319,754,11 5					5 kegiatan	2,435,741,82 2		
2	1 9	1	2.0 9	1	Penyediaan Jasa Pemeliharaan, Biaya Pemeliharaan dan Pajak Kendaraan Perorangan Dinas atau Kendaraan Dinas Jabatan	Jumlah Jasa Pemeliharaan dan Perizinan Kendaraan Dinas/ Operasional yang Disediakan	100%			100%	50,000,142	Kab. Purwakart a, Purwakart a, Nagri Kidul	[DANA UMUM] - PENDAPATA N ASLI DAERAH (PAD)		Peningkatan Infrastrukt r Dasar Perekonomi an Masyarakat	Barang Milik Daerah/Aset di Disporaparbud Kabupaten Purwakarta	100%	52,500,149	Dinas Kepemudaa n, Olahraga, Pariwisata dan Kebudayaa n
2	1 9	1	2.0 9	2	Penyediaan Jasa Pemeliharaan, Biaya Pemeliharaan, Pajak, dan Perizinan Kendaraan Dinas Operasional atau Lapangan	Jumlah Rutin/ Berkala Kendaraan Dinas/ Operasional yang Disediakan	100%			100%	50,030,070	Kab. Purwakart a, Purwakart a, Nagri Kidul	[DANA UMUM] - PENDAPATA N ASLI DAERAH (PAD)		Peningkatan Infrastrukt r Dasar Perekonomi an Masyarakat	Barang Milik Daerah/Aset di Disporaparbud Kabupaten Purwakarta	100%	52,531,574	Dinas Kepemudaa n, Olahraga, Pariwisata dan Kebudayaa n

Kode					Urusan/ Bidang Urusan/ Program/ Kegiatan/ Sub Kegiatan	Indikator Program/ Kegiatan/ Sub Kegiatan	Target Akhir Periode RPJMD	Realisa si Capaia n RKPD Tahun 2020	Prakiraa n Capaian Target RKPD Tahun 2021	Capaian Kinerja dan Kerangka Pendanaan						Kelompok Sasaran	Prakiraan Maju Rencana Tahun 2023		Perangkat Daerah Penanggun g Jawab
										Target 2022	Pagu Indikatif	Lokasi	Sumber Dana	Prioritas			Target	Pagu Indikatif	
														Nasional	Daerah				
2	1 9	1	2.0 9	6	Pemeliharaan Peralatan dan Mesin Lainnya	Jumlah Jasa Perbaikan Peralatan Kerja yang Disediakan	100%			100%	12,227,910	Kab. Purwakart a, Purwakart a, Nagri Kidul	[DANA UMUM] - PENDAPATA N ASLI DAERAH (PAD)		Peningkatan Infrastrukturu Dasar Perekonomi an Masyarakat	Barang Milik Daerah/Aset di Disporaparbud Kabupaten Purwakarta	100%	12,839,306	Dinas Kepemudaa n, Olahraga, Pariwisata dan Kebudayaa n
				Jumlah Pemeliharaan Rutin / Berkala Peralatan Gedung Kantor yang disediakan		100%			100%					100%					
				Jumlah Rutin/ Berkala Perlengkapan Gedung Kantor yang Disediakan		100%			100%					100%					
2	1 9	1	2.0 9	9	Pemeliharaan/Rehabilitasi Gedung Kantor dan Bangunan Lainnya	Jumlah Rutin/ Berkala Gedung Kantor yang Disediakan	100%			100%	57,495,993	Kab. Purwakart a, Purwakart a, Nagri Kidul	[DANA UMUM] - PENDAPATA N ASLI DAERAH (PAD)		Peningkatan Infrastrukturu Dasar Perekonomi an Masyarakat	Barang Milik Daerah/Aset di Disporaparbud Kabupaten Purwakarta	100%	60,370,793	Dinas Kepemudaa n, Olahraga, Pariwisata dan Kebudayaa n
2	1 9	1	2.0 9	1 1	Pemeliharaan/Rehabilitasi Sarana dan Prasarana Pendukung Gedung Kantor atau Bangunan Lainnya	Jumlah pemeliharaan/rehabilit asi Sarana dan Prasarana Pendukung Gedung Kantoryang disediakan	100%			100%	2,150,000,000	Kab. Purwakart a, Purwakart a, Nagri Kidul	[DANA UMUM] - PENDAPATA N ASLI DAERAH (PAD)		Peningkatan Infrastrukturu Dasar Perekonomi an Masyarakat	Barang Milik Daerah/Aset di Disporaparbud Kabupaten Purwakarta	100%	2,257,500,000	Dinas Kepemudaa n, Olahraga, Pariwisata dan Kebudayaa n
2	1 9	2			PROGRAM PENGEMBANGAN KAPASITAS DAYA SAING KEPEMUDAAN	Persentase Organisasi Pemuda Yang Aktif; Cakupan Pembinaan Kepemudaan; Cakupan Wirausaha Muda;	Persen		Persen	85; 20; 60 Persen	1,258,578,87 4						85; 20; 60 Persen	1,321,507,81 8	
2	1 9	2	2.0 1		Penyadaran, Pemberdayaan, dan Pengembangan Pemuda dan Kepemudaan Terhadap Pemuda Pelopor Kabupaten/Kota, Wirausaha Muda Pemula, dan Pemuda Kader Kabupaten/Kota	Jumlah Kegiatan Penyadaran, Pemberdayaan, dan Pengembangan Pemuda dan Kepemudaan Terhadap Pemuda Pelopor, Wirausaha Muda Pemula, dan Pemuda Kader	kegiatan		kegiatan	7 kegiatan	1,208,578,87 4						7 kegiatan	1,269,007,81 8	
2	1 9	2	2.0 1	1	Koordinasi, Sinkronisasi dan Penyelenggaraan Peningkatan	Terselenggaranya Kegiatan Seleksi Pemuda Pelopor	100%			100%	50,000,000	Kab. Purwakart a,	[DANA UMUM] - PENDAPATA		Peningkatan Infrastrukturu Dasar	Kegiatan Penyadaran, Pemberdayaan, dan	100%	52,500,000	Dinas Kepemudaa n,

Rencana Kerja Pemerintah Daerah (RKPD)
Kabupaten Purwakarta Tahun 2022

Kode					Urusan/ Bidang Urusan/ Program/ Kegiatan/ Sub Kegiatan	Indikator Program/ Kegiatan/ Sub Kegiatan	Target Akhir Periode RPJMD	Realisa si Capaia n RKPD Tahun 2020	Prakiraa n Capaian Target RKPD Tahun 2021	Capaian Kinerja dan Kerangka Pendanaan						Kelompok Sasaran	Prakiraan Maju Rencana Tahun 2023		Perangkat Daerah Penanggun g Jawab
										Target 2022	Pagu Indikatif	Lokasi	Sumber Dana	Prioritas			Target	Pagu Indikatif	
														Nasional	Daerah				
					Kapasitas Daya Saing Pemuda Pelopor	Tingkat Kabupaten Purwakarta					Purwakarta, Nagri Kidul	N ASLI DAERAH (PAD)		Perekonomian Masyarakat	Pengembangan Pemuda dan Kepemudaan Terhadap Pemuda Pelopor, Wirausaha Muda Pemula, dan Pemuda Kader			Olahraga, Pariwisata dan Kebudayaan	
2	19	2	2.01	3	Koordinasi, Sinkronisasi dan Penyelenggaraan Peningkatan Kapasitas Daya Saing Pemuda Kader Kabupaten/Kota	Terselenggaranya Kegiatan Education Expo	1 kegiatan			1 kegiatan	200,000,000	Kab. Purwakarta, Purwakarta, Nagri Kidul	[DANA UMUM] - PENDAPATAN N ASLI DAERAH (PAD)		Peningkatan Infrastruktur Dasar Perekonomian Masyarakat	Kegiatan Penyadaran, Pemberdayaan, dan Pengembangan Pemuda dan Kepemudaan Terhadap Pemuda Pelopor, Wirausaha Muda Pemula, dan Pemuda Kader	1 kegiatan	210,000,000	Dinas Kepemudaan, Olahraga, Pariwisata dan Kebudayaan
						Terselenggaranya Kegiatan Festival Kabizza	1 kegiatan			1 kegiatan									
2	19	2	2.01	4	Pemenuhan Hak Setiap Pemuda melalui Perlindungan Pemuda, Advokasi, Akses Pengembangan Diri, Penggunaan Prasarana dan Sarana Tanpa Diskriminatif, Partisipasi Pemuda dalam Proses Perencanaan, Pelaksanaan Evaluasi dan Pengambilan Keputusan Program Strategis Kepemudaan	Terselenggaranya Kegiatan Pelatihan ESQ Bagi Pemuda	1 kegiatan			1 kegiatan	100,000,000	Kab. Purwakarta, Purwakarta, Nagri Kidul	[DANA UMUM] - PENDAPATAN N ASLI DAERAH (PAD)		Peningkatan Infrastruktur Dasar Perekonomian Masyarakat	Kegiatan Penyadaran, Pemberdayaan, dan Pengembangan Pemuda dan Kepemudaan Terhadap Pemuda Pelopor, Wirausaha Muda Pemula, dan Pemuda Kader	1 kegiatan	105,000,000	Dinas Kepemudaan, Olahraga, Pariwisata dan Kebudayaan
						Terselenggaranya Kegiatan Penyuluhan Pencegahan Penanggulangan Narkoba	1 kegiatan			1 kegiatan									
2	19	2	2.01	5	Pelaksanaan Koordinasi Strategis Lintas Sektor Penyelenggaraan Pelayanan Kepemudaan melalui Implementasi Rencana Aksi Daerah/RAD Tingkat Kabupaten/Kota	Terselenggaranya Kegiatan Seminar Kabupaten Layak Pemuda	1 kegiatan			1 kegiatan	50,000,000	Kab. Purwakarta, Purwakarta, Nagri Kidul	[DANA UMUM] - PENDAPATAN N ASLI DAERAH (PAD)		Peningkatan Infrastruktur Dasar Perekonomian Masyarakat	Kegiatan Penyadaran, Pemberdayaan, dan Pengembangan Pemuda dan Kepemudaan Terhadap Pemuda Pelopor, Wirausaha Muda Pemula, dan Pemuda Kader	1 kegiatan	52,500,000	Dinas Kepemudaan, Olahraga, Pariwisata dan Kebudayaan
2	19	2	2.01	6	Perencanaan, Pengadaan, Pemanfaatan, Pemeliharaan, dan Pengawasan Prasarana dan Sarana Kepemudaan Kab/Kota	Terselenggaranya Kegiatan Rakor Kepemudaan Kabupaten Purwakarta	1 kegiatan			1 kegiatan	50,000,000	Kab. Purwakarta, Purwakarta, Nagri Kidul	[DANA UMUM] - PENDAPATAN N ASLI DAERAH (PAD)		Peningkatan Infrastruktur Dasar Perekonomian Masyarakat	Kegiatan Penyadaran, Pemberdayaan, dan Pengembangan Pemuda dan Kepemudaan Terhadap Pemuda Pelopor, Wirausaha Muda Pemula, dan Pemuda Kader	1 kegiatan	52,500,000	Dinas Kepemudaan, Olahraga, Pariwisata dan Kebudayaan
2	19	2	2.01	8		Terselenggaranya Kegiatan Diklat Bela	1 kegiatan			1 kegiatan	300,000,000	Kab. Purwakarta	[DANA UMUM] -		Peningkatan Infrastruktur	Kegiatan Penyadaran,	1 kegiatan	315,000,000	Dinas Kepemudaan

Kode					Urusan/ Bidang Urusan/ Program/ Kegiatan/ Sub Kegiatan	Indikator Program/ Kegiatan/ Sub Kegiatan	Target Akhir Periode RPJMD	Realisa si Capaia n RKPD Tahun 2020	Prakiraa n Capaian Target RKPD Tahun 2021	Capaian Kinerja dan Kerangka Pendanaan						Kelompok Sasaran	Prakiraan Maju Rencana Tahun 2023		Perangkat Daerah Penanggun g Jawab
										Target 2022	Pagu Indikatif	Lokasi	Sumber Dana	Prioritas			Target	Pagu Indikatif	
														Nasional	Daerah				
					Peningkatan Kepemimpinan, Kepeloporan dan Kesukarelawanan Pemuda	Negara dan Ketahanan Nasional Pemuda					a, Purwakart a, Nagri Kidul	PENDAPATA N ASLI DAERAH (PAD)		r Dasar Perekonomi an Masyarakat	Pemberdayaan, dan Pengembangan Pemuda dan Kepemudaan Terhadap Pemuda Pelopor, Wirausaha Muda Pemula, dan Pemuda Kader			n, Olahraga, Pariwisata dan Kebudayaa n	
						Terselenggaranya Kegiatan Diklat Kepemimpinan Pelajar dan Mahasiswa	1 kegiatan			1 kegiatan							1 kegiatan		
						Terselenggaranya Kegiatan Pembinaan Idiologi Pancasila bagi Generasi Muda	1 kegiatan			1 kegiatan							1 kegiatan		
						Terselenggaranya Kegiatan Pembinaan Kesadaran Hukum Bagi Generasi Muda	1 kegiatan			1 kegiatan							1 kegiatan		
						Terselenggaranya Kegiatan Seminar dan Pendidikan Pra Nikah Bagi Pemuda	1 kegiatan			1 kegiatan							1 kegiatan		
2	1 9	2	2.0 1	9	Penyelenggaraan Seleksi dan Pelatihan Pasukan Pengibar Bendera	Terselenggaranya Kegiatan Pembinaan Paskibra	100%			100%	458,578,874	Kab. Purwakart a, Purwakart a, Nagri Kidul	[DANA UMUM] - PENDAPATA N ASLI DAERAH (PAD)		Peningkatan Infrastruktu r Dasar Perekonomi an Masyarakat	Kegiatan Penyadaran, Pemberdayaan, dan Pengembangan Pemuda dan Kepemudaan Terhadap Pemuda Pelopor, Wirausaha Muda Pemula, dan Pemuda Kader	100%	481,507,818	Dinas Kepemudaa n, Olahraga, Pariwisata dan Kebudayaa n
2	1 9	2	2.0 2		Pemberdayaan dan Pengembangan Organisasi Kepemudaan Tingkat Daerah Kabupaten/Kota	Jumlah Kegiatan Pemberdayaan dan Pengembangan Organisasi Kepemudaan	kegiatan		kegiatan	1 kegiatan	50,000,000						1 kegiatan	52,500,000	
2	1 9	2	2.0 2	2	Peningkatan Kapasitas Pemuda dan Organisasi Kepemudaan Kabupaten/ Kota	Terselenggaranya Kegiatan Pelatihan Manajemen Organisasi Kepemudaan	100%			100%	50,000,000	Kab. Purwakart a, Purwakart a, Nagri Kidul	[DANA UMUM] - PENDAPATA N ASLI DAERAH (PAD)		Peningkatan Infrastruktu r Dasar Perekonomi an Masyarakat	Kegiatan Pemberdayaan dan Pengembangan Organisasi Kepemudaan	100%	52,500,000	Dinas Kepemudaa n, Olahraga, Pariwisata dan Kebudayaa n
2	1 9	3			PROGRAM PENGEMBANGAN KAPASITAS DAYA SAING KEOLAHRAGAAN	Cakupan Pembinaan Olahraga; Cakupan Pembinaan Atlet Muda; Cakupan Pembangunan dan/ atau Peningkatan	Persen		Persen	23.53; 13; 64,29 Persen	6,913,223,508						23.53; 13; 64,29 Persen	7,258,884,683	

Kode						Urusan/ Bidang Urusan/ Program/ Kegiatan/ Sub Kegiatan	Indikator Program/ Kegiatan/ Sub Kegiatan	Target Akhir Periode RPJMD	Realisa si Capaia n RKPD Tahun 2020	Prakiraa n Capaian Target RKPD Tahun 2021	Capaian Kinerja dan Kerangka Pendanaan						Kelompok Sasaran	Prakiraan Maju Rencana Tahun 2023		Perangkat Daerah Penanggun g Jawab
											Target 2022	Pagu Indikatif	Lokasi	Sumber Dana	Prioritas			Target	Pagu Indikatif	
															Nasional	Daerah				
							Sarana Prasarana Olahraga													
2	1 9	3	2.0 1		Pembinaan dan Pengembangan Olahraga Pendidikan pada Jenjang Pendidikan yang menjadi Kewenangan Daerah Kabupaten/Kota	Jumlah Kegiatan Pembinaan dan Pengembangan Olahraga Pendidikan Pada Jenjang Pendidikan Yang Menjadi Kewenangan	kegiatan		kegiatan	2 kegiatan	6,813,223,50 8						2 kegiatan	7,153,884,68 3		
2	1 9	3	2.0 1	2	Koordinasi, Sinkronisasi dan Pelaksanaan Pemberdayaan Perkumpulan Olahraga dan Penyelenggaraan Kompetisi oleh Satuan Pendidikan Dasar	Haornas	100%			100%	3,400,000,000	Kab. Purwakart a, Purwakart a, Nagri Kidul	[DANA UMUM] - PENDAPATA N ASLI DAERAH (PAD)		Peningkatan Infrastrukt ur Dasar Perekonomi an Masyarakat	Kegiatan Pembinaan dan Pengembangan Olahraga Pendidikan Pada Jenjang Pendidikan Yang Menjadi Kewenangan	100%	3,570,000,000	Dinas Kepemudaa n, Olahraga, Pariwisata dan Kebudayaa n	
				Pembinaan Atlet Pra PORDA (Anggar purwakarta)		100%			100%	100%										
				Pembinaan Atlet Pra PORDA (Balap Sepeda purwakarta)		100%			100%	100%										
				Pembinaan Atlet Pra PORDA (Bola Basket 5x5 purwakarta)		100%			100%	100%										
				Pembinaan Atlet Pra PORDA (Bridge purwakarta)		100%			100%	100%										
				Pembinaan Atlet Pra PORDA (dayung purwakarta)		100%			100%	100%										
				Pembinaan Atlet Pra PORDA (Federasi Arung Jeram Indonesia (Faji) purwakarta)		100%			100%	100%										
				Pembinaan Atlet Pra PORDA (Karate purwakarta)		100%			100%	100%										
				Pembinaan Atlet Pra PORDA (PABBSI Purwakarta)		100%			100%	100%										
				Pembinaan Atlet Pra PORDA (Panahan purwakarta)		100%			100%	100%										
				Pembinaan Atlet Pra PORDA (Pencak Silat purwakarta/IPS)		100%			100%	100%										

Kode					Urusan/ Bidang Urusan/ Program/ Kegiatan/ Sub Kegiatan	Indikator Program/ Kegiatan/ Sub Kegiatan	Target Akhir Periode RPJMD	Realisa si Capaia n RKPD Tahun 2020	Prakiraa n Capaian Target RKPD Tahun 2021	Capaian Kinerja dan Kerangka Pendanaan						Kelompok Sasaran	Prakiraan Maju Rencana Tahun 2023		Perangkat Daerah Penanggun g Jawab
										Target 2022	Pagu Indikatif	Lokasi	Sumber Dana	Prioritas			Target	Pagu Indikatif	
														Nasional	Daerah				
						Pembinaan Atlet Pra PORDA (Sepatu Roda purwakarta)	100%			100%						100%			
						Pembinaan Atlet Pra PORDA (Taekwondo) purwakarta)	100%			100%						100%			
						Pembinaan Atlet Pra PORDA (Tarung Derajat purwakarta)	100%			100%						100%			
						Pembinaan Atlet Pra PORDA (Tenis Lapangan purwakarta)	100%			100%						100%			
						Pembinaan Atlet Pra PORDA (Tenis Meja purwakarta)	100%			100%						100%			
						Pembinaan Atlet Sepak Bola Asad Jaya Perkasa 313	100%			100%						100%			
						Pembinaan Atlet Sepak Bola U 17	100%			100%						100%			
						Pembinaan Atlet Sepak Bola U-23	100%			100%						100%			
						Pembinaan dan Pelatihan Esport	100%			100%						100%			
						Perwosi	100%			100%						100%			
2	1 9	3	2.0 1	3	Koordinasi, Sinkronisasi dan Pelaksanaan Penyediaan Sarana dan Prasarana Olahraga Kabupaten/Kota	Penataaan Trek Sepatu Roda	100%			100%	3,413,223,508	Kab. Purwakarta, Purwakarta, Nagri Kidul	[DANA UMUM] - PENDAPATAN ASLI DAERAH (PAD)		Peningkatan Infrastruktur Dasar Perekonomian Masyarakat	Kegiatan Pembinaan dan Pengembangan Olahraga Pendidikan Pada Jenjang Pendidikan Yang Menjadi Kewenangan	100%	3,583,884,683	Dinas Kepemudaan, Olahraga, Pariwisata dan Kebudayaan
						Penataan Halaman Parkir GOR Purnawarman	100%			100%							100%		
						Pengadaan Peralatan PABBSI	100%			100%							100%		
						Penyediaan Sarana Olahraga Atletik	100%			100%							100%		
						Penyempurnaan GOR PABBSI	100%			100%							100%		
2	1 9	3	2.0 5		Pembinaan dan Pengembangan Olahraga Rekreasi	jumlah Kegiatan Pembinaan dan	kegiatan		kegiatan	1 kegiatan	100,000,000						1 kegiatan	105,000,000	

Kode						Urusan/ Bidang Urusan/ Program/ Kegiatan/ Sub Kegiatan	Indikator Program/ Kegiatan/ Sub Kegiatan	Target Akhir Periode RPJMD	Realisa si Capaia n RKPD Tahun 2020	Prakiraa n Capaian Target RKPD Tahun 2021	Capaian Kinerja dan Kerangka Pendanaan						Kelompok Sasaran	Prakiraan Maju Rencana Tahun 2023		Perangkat Daerah Penanggun g Jawab
											Target 2022	Pagu Indikatif	Lokasi	Sumber Dana	Prioritas			Target	Pagu Indikatif	
															Nasional	Daerah				
						Pengembangan Olah Raga Rekreasi														
2	1	3	2.0	1	Penyelenggaraan, Pengembangan dan Pemasalan Festival dan Olahraga Rekreasi	Pelatihan Pelatih Senam ASIAFI	100%			100%	100,000,000	Kab. Purwakarta, Purwakarta, Nagri Kidul	[DANA UMUM] - PENDAPATAN ASLI DAERAH (PAD)		Peningkatan Infrastruktur Dasar Perekonomian Masyarakat	Kegiatan Pembinaan dan Pengembangan Olah Raga Rekreasi	100%	105,000,000	Dinas Kepemudaan, Olahraga, Pariwisata dan Kebudayaan	
2	1	4			PROGRAM PENGEMBANGAN KAPASITAS KEPRAMUKAAN	Cakupan Pembangunan dan/ atau Peningkatan Sarana Prasarana Kepemudaan	Persen		Persen	20 Persen	972,640,890						20 Persen	1,021,272,935		
2	1	4	2.0		Pembinaan dan Pengembangan Organisasi Kepramukaan	Jumlah Kegiatan Pembinaan dan Pengembangan Organisasi Kepramukaan	kegiatan		kegiatan	3 kegiatan	972,640,890						3 kegiatan	1,021,272,935		
2	1	4	2.0	4	Penyediaan Pusat Pendidikan dan Pelatihan Kepramukaan di Daerah Kabupaten/Kota	Penyediaan Pusat Pendidikan dan Pelatihan Kepramukaan di Daerah Provinsi/ Kabupaten/ Kota	100%			100%	328,921,500	Kab. Purwakarta, Semua Kecamatan, Semua Kelurahan	[DANA UMUM] - PENDAPATAN ASLI DAERAH (PAD)	Meningkatkan Sumber Daya Manusia Yang Berkualitas Dan Berdaya Saing	Peningkatan Infrastruktur Dasar Perekonomian Masyarakat	Kegiatan Pembinaan dan Pengembangan Organisasi Kepramukaan	100%	345,367,575	Dinas Kepemudaan, Olahraga, Pariwisata dan Kebudayaan	
2	1	4	2.0	6	Penyediaan Prasarana dan Sarana Kepramukaan Tingkat Daerah	Persentase Jumlah Pembangunan dan/ atau Peningkatan sarana prasarana kepemudaan	100%			100%	343,719,390	Kab. Purwakarta, Purwakarta, Nagri Kidul	[DANA UMUM] - PENDAPATAN ASLI DAERAH (PAD)	Meningkatkan Sumber Daya Manusia Yang Berkualitas Dan Berdaya Saing	Peningkatan Infrastruktur Dasar Perekonomian Masyarakat	Kegiatan Pembinaan dan Pengembangan Organisasi Kepramukaan	100%	360,905,360	Dinas Kepemudaan, Olahraga, Pariwisata dan Kebudayaan	
2	1	4	2.0	7	Perencanaan, Pengadaan, Pemanfaatan, Pemeliharaan, dan Pengawasan Prasarana dan Sarana Kepramukaan Tingkat Daerah	Persentase Jumlah Pembangunan dan/ atau Peningkatan sarana prasarana kepemudaan	100%			100%	300,000,000	Kab. Purwakarta, Purwakarta, Nagri Kidul	[DANA UMUM] - PENDAPATAN ASLI DAERAH (PAD)	Meningkatkan Sumber Daya Manusia Yang Berkualitas Dan Berdaya Saing	Peningkatan Infrastruktur Dasar Perekonomian Masyarakat	Kegiatan Pembinaan dan Pengembangan Organisasi Kepramukaan	100%	315,000,000	Dinas Kepemudaan, Olahraga, Pariwisata dan Kebudayaan	

*Rencana Kerja Pemerintah Daerah (RKPD)
Kabupaten Purwakarta Tahun 2022*

Kode					Urusan/ Bidang Urusan/ Program/ Kegiatan/ Sub Kegiatan	Indikator Program/ Kegiatan/ Sub Kegiatan	Target Akhir Periode RPJMD	Realisa si Capaia n RKPD Tahun 2020	Prakiraa n Capaian Target RKPD Tahun 2021	Capaian Kinerja dan Kerangka Pendanaan						Kelompok Sasaran	Prakiraan Maju Rencana Tahun 2023		Perangkat Daerah Penanggun g Jawab
										Target 2022	Pagu Indikatif	Lokasi	Sumber Dana	Prioritas			Target	Pagu Indikatif	
														Nasional	Daerah				
2	2	2			URUSAN PEMERINTAHAN BIDANG KEBUDAYAAN					3,366,437,920							3,534,759,817		
2	2	2			PROGRAM PENGEMBANGAN KEBUDAYAAN	Presentase Kelompok Seni Budaya Lokal (Kelompok) Yang Dibina; Presentase Event Pagelaran Seni Budaya Yang Diikuti; Presentase Festival Seni dan Budaya Yang Diselenggarakan	Persen		Persen	55; 50; 36 Persen	2,235,307,150						55; 50; 36 Persen	2,347,072,508	
2	2	2	2.01		Pengelolaan Kebudayaan yang Masyarakat Pelakunya dalam Daerah Kabupaten/Kota	Jumlah Kegiatan Pengelolaan Kebudayaan yang Masyarakat Pelakunya dalam Daerah	kegiatan		kegiatan	1 kegiatan	300,000,000						1 kegiatan	315,000,000	
2	2	2	2.01	2	Pembinaan Sumber Daya Manusia, Lembaga, dan Pranata Kebudayaan	Jumlah pelatihan perfilman yang disediakan	100%			100%	300,000,000	Kab. Purwakarta, Purwakarta, Nagri Kidul	[DANA UMUM] - PENDAPATAN ASLI DAERAH (PAD)	Peningkatan Infrastruktur Dasar Perekonomian Masyarakat	Seni Buadaya Lokal Presentase Event Pagelaran Seni Budaya, Event Seni dan Budaya	100%	315,000,000	Dinas Kepemudaan, Olahraga, Pariwisata dan Kebudayaan	
				Jumlah Pembinaan Bina Latih Karawitan yang disediakan		100%			100%	100%									
				Jumlah Pembinaan Bina Latih Tari yang disediakan		100%			100%	100%									
				Jumlah Pembinaan Pelatihan Pencak Silat yang disediakan		100%			100%	100%									
				Pementasan hasil Evaluasi Bina Latih		100%			100%	100%									
2	2	2	2.02		Pelestarian Kesenian Tradisional yang Masyarakat Pelakunya dalam Daerah Kabupaten/Kota	Jumlah Kegiatan Pelestarian Kesenian Tradisional yang Masyarakat Pelakunya dalam Daerah	kegiatan		kegiatan	1 kegiatan	1,050,000,000						1 kegiatan	1,102,500,000	
2	2	2	2.02	2	Pembinaan Sumber Daya Manusia, Lembaga, dan Pranata Tradisional	Jumlah Pasanggiri Seni Sunda Yang dilaksanakan	100%			100%	1,050,000,000	Kab. Purwakarta, Purwakarta, Nagri Kidul	[DANA UMUM] - PENDAPATAN ASLI DAERAH (PAD)	Peningkatan Infrastruktur Dasar Perekonomian Masyarakat	Kegiatan Pelestarian Kesenian Tradisional yang Masyarakat Pelakunya dalam Daerah	100%	1,102,500,000	Dinas Kepemudaan, Olahraga, Pariwisata dan	
				Jumlah Pengadaan Alat Penunjang Kegiatan Pranata Tradisional		100%			100%	100%									

Kode					Urusan/ Bidang Urusan/ Program/ Kegiatan/ Sub Kegiatan	Indikator Program/ Kegiatan/ Sub Kegiatan	Target Akhir Periode RPJMD	Realisa si Capaia n RKPD Tahun 2020	Prakiraa n Capaian Target RKPD Tahun 2021	Capaian Kinerja dan Kerangka Pendanaan						Kelompok Sasaran	Prakiraan Maju Rencana Tahun 2023		Perangkat Daerah Penanggun g Jawab
										Target 2022	Pagu Indikatif	Lokasi	Sumber Dana	Prioritas			Target	Pagu Indikatif	
														Nasional	Daerah				
						Jumlah Peningkatan Kapasitas Seni di Kecamatan yang dilaksanakan	100%			100%							100%		Kebudayaa n
						Jumlah Penyelenggaraan Festival Lokal	100%			100%							100%		
						Jumlah PPKD kabupaten purwakarta yang disediakan	100%			100%							100%		
						Jumlah Promosi Budaya Daerah yang akan dilaksanakan	100%			100%							100%		
2	2	2	2.03		Pembinaan Lembaga Adat yang Penganutnya dalam Daerah Kabupaten/Kota	Jumlah Kegiatan Pembinaan Sumber Daya Manusia, Lembaga, dan Pranata Tradisional	kegiatan		kegiatan	1 kegiatan	885,307,150						1 kegiatan	929,572,508	
2	2	2	2.03	3	Penyediaan Sarana dan Prasarana Pembinaan Lembaga Adat	Jumlah Bantuan Alat Kesenian yang disediakan	100%			100%	885,307,150	Kab. Purwakarta, Purwakarta, Nagri Kidul	[DANA UMUM] - PENDAPATAN ASLI DAERAH (PAD)		Peningkatan Infrastruktur Dasar Perekonomian Masyarakat	Kegiatan Pembinaan Sumber Daya Manusia, Lembaga, dan Pranata Tradisional	100%	929,572,508	Dinas Kepemudaan, Olahraga, Pariwisata dan Kebudayaan
						Pembuatan Sanggar Kesenian di Purwakarta	100%			100%								100%	
2	2	2	3		PROGRAM PENGEMBANGAN KESENIAN TRADISIONAL	Jumlah Kelompok Seni Budaya Lokal Yang Dibina	kelompok		kelompok	3 kelompok	78,922,500						3 kelompok	82,868,625	
2	2	2	3	2.01	Pembinaan Kesenian yang Masyarakat Pelakunya dalam Daerah Kabupaten/Kota	Jumlah Kegiatan Pembinaan Kesenian yang Masyarakat Pelakunya dalam Daerah	kegiatan		kegiatan	1 kegiatan	78,922,500						1 kegiatan	82,868,625	
2	2	2	3	2.01	1	Peningkatan Pendidikan dan Pelatihan Sumber Daya Manusia Kesenian Tradisional	Jumlah Pelatihan Kesenian Tradisi se Kabupaten yang disediakan	100%		100%	78,922,500	Kab. Purwakarta, Purwakarta, Nagri Kidul	[DANA UMUM] - PENDAPATAN ASLI DAERAH (PAD)	Meningkatkan Sumber Daya Manusia Yang Berkualitas Dan Berdaya Saing	Peningkatan Infrastruktur Dasar Perekonomian Masyarakat	Kegiatan Pembinaan Kesenian yang Masyarakat Pelakunya dalam Daerah	100%	82,868,625	Dinas Kepemudaan, Olahraga, Pariwisata dan Kebudayaan
2	2	2	4		PROGRAM PEMBINAAN SEJARAH	Persentase Peningkatan Akses	persen		persen	50 persen	526,150,000						50 persen	552,457,500	

Kode					Urusan/ Bidang Urusan/ Program/ Kegiatan/ Sub Kegiatan	Indikator Program/ Kegiatan/ Sub Kegiatan	Target Akhir Periode RPJMD	Realisa si Capaia n RKPD Tahun 2020	Prakiraa n Capaian Target RKPD Tahun 2021	Capaian Kinerja dan Kerangka Pendanaan						Kelompok Sasaran	Prakiraan Maju Rencana Tahun 2023		Perangkat Daerah Penanggun g Jawab
										Target 2022	Pagu Indikatif	Lokasi	Sumber Dana	Prioritas			Target	Pagu Indikatif	
														Nasional	Daerah				
						Masyarakat Terhadap Data dan Informasi Sejarah yang disediakan													
2	2	4	2.0 1		Pembinaan Sejarah Lokal dalam 1 (satu) Daerah Kabupaten/Kota	Jumlah Kegiatan Pembinaan Sejarah Lokal dalam 1 (satu) Daerah	kegiatan		kegiatan	1 kegiatan	526,150,000					1 kegiatan	552,457,500		
2	2	4	2.0 1	3	Peningkatan Akses Masyarakat terhadap Data dan Informasi Sejarah	Jumlah digitalisasi kitab klasik kuno karya ulama purwakarta yang disediakan	100%			100%	526,150,000	Kab. Purwakart a, Purwakart a, Semua Kelurahan	[DANA UMUM] - PENDAPATA N ASLI DAERAH (PAD)	Meningkatk an Sumber Daya Manusia Yang Berkualitas Dan Berdaya Saing	Peningkatan Infrastrukt ur Dasar Perekonomi an Masyarakat	Kegiatan Pembinaan Sejarah Lokal dalam 1 (satu) Daerah	100%	552,457,500	Dinas Kepemudaa n, Olahraga, Pariwisata dan Kebudayaa n
						Jumlah pengadaan alat pendukung dokumentasi sejarah yang disediakan	100%			100%							100%		
						Jumlah Peningkatan Akses Masyarakat Terhadap Data dan Informasi Sejarah yang disediakan	100%			100%							100%		
2	2	5			PROGRAM PELESTARIAN DAN PENGELOLAAN CAGAR BUDAYA	Cakupan Benda, Situs, dan Kawasan Cagar Budaya yang Dilestarikan; Persentase Cagar Budaya yang dikelola secara terpadu	Persen		Persen	100; 60 Persen	210,460,000					100; 60 Persen	220,983,000		
2	2	5	2.0 1		Penetapan Cagar Budaya Peringkat Kabupaten/Kota	Jumlah Kegiatan Penetapan Cagar Budaya	kegiatan		kegiatan	1 kegiatan	50,000,000					1 kegiatan	52,500,000		
2	2	5	2.0 1	1	Pendaftaran Objek Diduga Cagar Budaya	Jumlah Inventarisasi Benda Cagar Budaya Kabupaten Purwakarta yang disediakan	100%			100%	50,000,000	Kab. Purwakart a, Purwakart a, Nagri Kidul	[DANA UMUM] - PENDAPATA N ASLI DAERAH (PAD)	Meningkatk an Sumber Daya Manusia Yang Berkualitas Dan Berdaya Saing	Peningkatan Infrastrukt ur Dasar Perekonomi an Masyarakat	Kegiatan Penetapan Cagar Budaya	100%	52,500,000	Dinas Kepemudaa n, Olahraga, Pariwisata dan Kebudayaa n
2	2	5	2.0 2		Pengelolaan Cagar Budaya Peringkat Kabupaten/Kota	Terselenggaranya Kegiatan Pengelolaan Cagar Budaya	kegiatan		kegiatan	1 kegiatan	160,460,000					1 kegiatan	168,483,000		

Kode					Urusan/ Bidang Urusan/ Program/ Kegiatan/ Sub Kegiatan	Indikator Program/ Kegiatan/ Sub Kegiatan	Target Akhir Periode RPJMD	Realisa si Capaia n RKPD Tahun 2020	Prakiraa n Capaian Target RKPD Tahun 2021	Capaian Kinerja dan Kerangka Pendanaan						Kelompok Sasaran	Prakiraan Maju Rencana Tahun 2023		Perangkat Daerah Penanggun g Jawab
										Target 2022	Pagu Indikatif	Lokasi	Sumber Dana	Prioritas			Target	Pagu Indikatif	
														Nasional	Daerah				
2	2	5	2.0	2	Pengembangan Cagar Budaya	Jumlah Pelatihan dan Workshop Tenaga Ahli BCB yang disediakan	100%			100%	160,460,000	Kab. Purwakarta, Purwakarta a, Nagri Kidul	[DANA UMUM] - PENDAPATA N ASLI DAERAH (PAD)		Peningkatan Infrastrukturu r Dasar Perekonomi an Masyarakat	Kegiatan Pengelolaan Cagar Budaya	100%	168,483,000	Dinas Kepemudaa n, Olahraga, Pariwisata dan Kebudayaa n
					Jumlah Pemeliharaan Bangunan dan benda Cagar Budaya yang disediakan	100%				100%							100%		
2	2	2	6		PROGRAM PENGELOLAAN PERMUSEUMAN	Cakupan Pembangunan dan/ atau Peningkatan Sarana Prasarana Kebudayaan	Persen		Persen	20 Persen	315,598,270						20 Persen	331,378,184	
2	2	2	6	2.0	Pengelolaan Museum Kabupaten/Kota	Jumlah Kegiatan Pengelolaan Cagar Budaya	kegiatan		kegiatan	1 kegiatan	315,598,270						1 kegiatan	331,378,184	
2	2	2	6	2.0	Penyediaan dan Pemeliharaan Sarana dan Prasarana Museum	Jumlah Pembangunan dan/atau Peningkatan Sarana Prasarana Permuseuman yang disediakan	100%			100%	165,598,270	Kab. Purwakarta a, Purwakarta a, Nagri Kidul	[DANA UMUM] - PENDAPATA N ASLI DAERAH (PAD)		Peningkatan Infrastrukturu r Dasar Perekonomi an Masyarakat	Kegiatan Pengelolaan Cagar Budaya Kabupaten Purwakarta	100%	173,878,184	Dinas Kepemudaa n, Olahraga, Pariwisata dan Kebudayaa n
2	2	2	6	2.0	Revitalisasi Sarana dan Prasarana Museum	Jumlah Revitalisasi Sarana dan Prasarana Museum yang disediakan	100%			100%	150,000,000	Kab. Purwakarta a, Purwakarta a, Nagri Kidul	[DANA UMUM] - PENDAPATA N ASLI DAERAH (PAD)		Peningkatan Infrastrukturu r Dasar Perekonomi an Masyarakat	Kegiatan Pengelolaan Cagar Budaya Kabupaten Purwakarta	100%	157,500,000	Dinas Kepemudaa n, Olahraga, Pariwisata dan Kebudayaa n
3					URUSAN PEMERINTAHAN PILIHAN														
3	2	6			URUSAN PEMERINTAHAN BIDANG PARIWISATA						3,202,931,476							3,363,078,050	
3	2	2	2		PROGRAM PENINGKATAN DAYA TARIK DESTINASI PARIWISATA	Persentase Destinasi Wisata yang Menarik dan Diminati Dikembangkan; Persentase Jasa Usaha Pariwisata Berstandar Baik/ Tersertifikasi; Persentase Lembaga dan SDM Pariwisata Meningkat/ Tersertifikasi	Persen		Persen	15,56; 4,44; 4,44 Persen	1,756,027,032						15,56; 4,44; 4,44 Persen	1,843,828,384	

*Rencana Kerja Pemerintah Daerah (RKPD)
Kabupaten Purwakarta Tahun 2022*

Kode					Urusan/ Bidang Urusan/ Program/ Kegiatan/ Sub Kegiatan	Indikator Program/ Kegiatan/ Sub Kegiatan	Target Akhir Periode RPJMD	Realisa si Capaia n RKPD Tahun 2020	Prakiraa n Capaian Target RKPD Tahun 2021	Capaian Kinerja dan Kerangka Pendanaan						Kelompok Sasaran	Prakiraan Maju Rencana Tahun 2023		Perangkat Daerah Penanggun g Jawab
										Target 2022	Pagu Indikatif	Lokasi	Sumber Dana	Prioritas			Target	Pagu Indikatif	
														Nasional	Daerah				
3	2	2	2.0		Pengelolaan Daya Tarik Wisata Kabupaten/Kota	Jumlah Kegiatan Pengelolaan Museum	kegiatan		kegiatan	2 kegiatan	470,000,000						2 kegiatan	493,500,000	
3	2	2	2.0	3	Pengembangan Daya Tarik Wisata Kabupaten/ Kota	Jumlah Destinasi yang menerapkan wisata berkelanjutan (Terselenggaranya Pertunjukan Air Mancur)	100%			100%	420,000,000	Kab. Purwakart a, Purwakart a, Nagri Kidul	[DANA UMUM] - PENDAPATA N ASLI DAERAH (PAD)		Peningkatan Infrastrukt r Dasar Perekonomi an Masyarakat	Kegiatan Pengelolaan Museum	100%	441,000,000	Dinas Kepemudaa n, Olahraga, Pariwisata dan Kebudayaa n
3	2	2	2.0	4	Monitoring dan Evaluasi Pengelolaan Daya Tarik Wisata Kabupaten/ Kota	Tersusunnya dokumen data jumlah Kunjungan , Jumlah Destinasi,Akomodasi,d an Atraksi wisata (Jelajah Kepariwisataan)	100%			100%	50,000,000	Kab. Purwakart a, Purwakart a, Nagri Kidul	[DANA UMUM] - PENDAPATA N ASLI DAERAH (PAD)		Peningkatan Infrastrukt r Dasar Perekonomi an Masyarakat	Kegiatan Pengelolaan Museum	100%	52,500,000	Dinas Kepemudaa n, Olahraga, Pariwisata dan Kebudayaa n
3	2	2	2.0		Pengelolaan Kawasan Strategis Pariwisata Kabupaten/ Kota	Jumlah Kegiatan Pengelolaan Daya Tarik Wisata	kegiatan		kegiatan	3 kegiatan	650,000,000						3 kegiatan	682,500,000	
3	2	2	2.0	2	Perencanaan Kawasan Strategis Pariwisata Kabupaten/ Kota	Tersusunnya Bahan Dokumen Perencanaan Penyusunan Kawasan Strategis Paariwisata Kab/ kota (Ranperda Kepariwisataan)	100%			100%	150,000,000	Kab. Purwakart a, Purwakart a, Nagri Kidul	[DANA UMUM] - PENDAPATA N ASLI DAERAH (PAD)		Peningkatan Infrastrukt r Dasar Perekonomi an Masyarakat	Kegiatan Pengelolaan Daya Tarik Wisata	100%	157,500,000	Dinas Kepemudaa n, Olahraga, Pariwisata dan Kebudayaa n
3	2	2	2.0	4	Pengadaan/ Pemeliharaan/ Rehabil itasi Sarana dan Prasarana dalam Pengelolaan Kawasan Wisata Strategis Pariwisata Kabupaten/ Kota Pengadaan/ Pemeliharaan/ Rehabil itasi Sarana dan Prasarana dalam Pengelolaan Kawasan Wisata Strategis Pariwisata Kabupaten/ Kota	Penataan Destinasi Wisata Sasak Panyawangan Gn. Bongkok	100%			100%	400,000,000	Kab. Purwakart a, Purwakart a, Nagri Kidul	[DANA UMUM] - PENDAPATA N ASLI DAERAH (PAD)		Peningkatan Infrastrukt r Dasar Perekonomi an Masyarakat	Kegiatan Pengelolaan Daya Tarik Wisata	100%	420,000,000	Dinas Kepemudaa n, Olahraga, Pariwisata dan Kebudayaa n
						Penataan Destinasi Wisata Skywalker Gn Parang	100%			100%							100%		
3	2	2	2.0	7	Penerapan Destinasi Pariwisata Berkelanjutan dalam Pengelolaan Kawasan Strategis Pariwisata Kabupaten/ Kota	Terselenggaranya Pembinaan Penerapan Pariwisata Berkelanjutan Bagi Pengelola Pariwisata	100%			100%	100,000,000	Kab. Purwakart a, Purwakart a, Nagri Kidul	[DANA UMUM] - PENDAPATA N ASLI DAERAH (PAD)		Peningkatan Infrastrukt r Dasar Perekonomi an Masyarakat	Kegiatan Pengelolaan Daya Tarik Wisata	100%	105,000,000	Dinas Kepemudaa n, Olahraga, Pariwisata dan Kebudayaa n

Kode					Urusan/ Bidang Urusan/ Program/ Kegiatan/ Sub Kegiatan	Indikator Program/ Kegiatan/ Sub Kegiatan	Target Akhir Periode RPJMD	Realisa si Capaia n RKPD Tahun 2020	Prakiraa n Capaian Target RKPD Tahun 2021	Capaian Kinerja dan Kerangka Pendanaan						Kelompok Sasaran	Prakiraan Maju Rencana Tahun 2023		Perangkat Daerah Penanggun g Jawab
										Target 2022	Pagu Indikatif	Lokasi	Sumber Dana	Prioritas			Target	Pagu Indikatif	
														Nasional	Daerah				
3	2 6	2	2.0 3		Pengelolaan Destinasi Pariwisata Kabupaten/Kota	Jumlah Kegiatan Pengelolaan Destinasi Pariwisata	kegiatan		kegiatan	2 kegiatan	611,027,032					2 kegiatan	641,578,384		
3	2 6	2	2.0 3	3	Pengembangan Destinasi Pariwisata Kabupaten/Kota	Penataan Destinasi Wisata Badega Gunung Parang	100%			100%	536,027,032	Kab. Purwakart a, Purwakart a, Nagri Kidul	[DANA UMUM] - PENDAPATA N ASLI DAERAH (PAD)		Peningkatan Infrastrukturu Dasar Perekonomi an Masyarakat	Kegiatan Pengelolaan Destinasi Pariwisata	100%	562,828,384	Dinas Kepemudaa n, Olahraga, Pariwisata dan Kebudayaa n
				Penataan Destinasi Wisata Curug Cimata Indung		100%	100%	100%											
				Penataan Destinasi Wisata Kp. Bambu		100%	100%	100%											
3	2 6	2	2.0 3	6	Pemberdayaan Masyarakat dalam Pengelolaan Destinasi Pariwisata Kabupaten/ Kota	Terbentuknya Masyarakat Sadar Wisata (Pembinaan Sadar Wisata II)	100%			100%	75,000,000	Kab. Purwakart a, Purwakart a, Nagri Kidul	[DANA UMUM] - PENDAPATA N ASLI DAERAH (PAD)		Peningkatan Infrastrukturu Dasar Perekonomi an Masyarakat	Kegiatan Pengelolaan Destinasi Pariwisata	100%	78,750,000	Dinas Kepemudaa n, Olahraga, Pariwisata dan Kebudayaa n
3	2 6	2	2.0 4		Penetapan Tanda Daftar Usaha Pariwisata Daerah Kabupaten/ Kota	Jumlah Kegiatan Penerbitan Tanda Daftar Usaha Pariwisata	kegiatan		kegiatan	1 kegiatan	25,000,000					1 kegiatan	26,250,000		
3	2 6	2	2.0 4	2	Penerbitan Tanda Daftar Usaha Pariwisata Kabupaten/ Kota	Terlaksananya Pelayanan TDUP Kab. Purwakarta	100%			100%	25,000,000	Kab. Purwakart a, Purwakart a, Nagri Kidul	[DANA UMUM] - PENDAPATA N ASLI DAERAH (PAD)	Meningkatk an Sumber Daya Manusia Yang Berkualitas Dan Berdaya Saing	Peningkatan Infrastrukturu Dasar Perekonomi an Masyarakat	Kegiatan Penerbitan Tanda Daftar Usaha Pariwisata	100%	26,250,000	Dinas Kepemudaa n, Olahraga, Pariwisata dan Kebudayaa n
3	2 6	3			PROGRAM PEMASARAN PARIWISATA	Persentase Event Promosi yang Diikuti/ Diselenggarakan	Persen		Persen	40 Persen	505,097,771					40 Persen	530,352,660		
3	2 6	3	2.0 1		Pemasaran Pariwisata Dalam dan Luar Negeri Daya Tarik, Destinasi dan Kawasan Strategis Pariwisata Kabupaten/ Kota	Jumlah Kegiatan Pemasaran Pariwisata dalam dan Luar Negeri,Daya Tarik, Destinasi dan Kawasan Strategis	kegiatan		kegiatan	4 kegiatan	505,097,771					4 kegiatan	530,352,660		
3	2 6	3	2.0 1	1	Penguatan Promosi melalui Media Cetak, Elektronik, dan Media	Terpromosikannya Destinasi Pariwisata Purwakarta (Promosi Wista Daerah	100%			100%	100,000,000	Kab. Purwakart a, Purwakart	[DANA UMUM] - PENDAPATA N ASLI		Peningkatan Infrastrukturu Dasar Perekonomi	Kegiatan Pemasaran Pariwisata dalam dan Luar	100%	105,000,000	Dinas Kepemudaa n, Olahraga,

Kode					Urusan/ Bidang Urusan/ Program/ Kegiatan/ Sub Kegiatan	Indikator Program/ Kegiatan/ Sub Kegiatan	Target Akhir Periode RPJMD	Realisa si Capaia n RKPD Tahun 2020	Prakiraa n Capaian Target RKPD Tahun 2021	Capaian Kinerja dan Kerangka Pendanaan						Kelompok Sasaran	Prakiraan Maju Rencana Tahun 2023		Perangkat Daerah Penanggun g Jawab
										Target 2022	Pagu Indikatif	Lokasi	Sumber Dana	Prioritas			Target	Pagu Indikatif	
														Nasional	Daerah				
					Lainnya Baik Dalam dan Luar Negeri	Pengadaan Majalah Pariwisata dan E-Kraft)						a, Nagri Kidul	DAERAH (PAD)		an Masyarakat	Negeri,Daya Tarik,Destinasi dan Kawasan Strategis			Pariwisata dan Kebudayaan
						Tersedianya Media Promosi Pariwisata (digital signate)	100%			100%							100%		
3	26	3	2.01	2	Fasilitasi Kegiatan Pemasaran Pariwisata Baik Dalam dan Luar Negeri Pariwisata Kabupaten/Kota	Keikutsertaan Pameran Pariwisata dalam dan Luar Negeri	100%			100%	155,097,771	Kab. Purwakarta, Purwakarta, Nagri Kidul	[DANA UMUM] - PENDAPATAN ASLI DAERAH (PAD)		Peningkatan Infrastruktur Dasar Perekonomian Masyarakat	Kegiatan Pemasaran Pariwisata dalam dan Luar Negeri,Daya Tarik,Destinasi dan Kawasan Strategis	100%	162,852,660	Dinas Kepemudaan, Olahraga, Pariwisata dan Kebudayaan
3	26	3	2.01	3	Penyediaan Data dan Penyebaran Informasi Pariwisata Kabupaten/Kota, Baik Dalam dan Luar Negeri	Tersedia dan terpelihara Aplikasi informasi dan Komunikasi Pariwisata (Pemeliharaan Aplikasi Sampurasun dan Sipintar Berisi)	100%			100%	150,000,000	Kab. Purwakarta, Purwakarta, Nagri Kidul	[DANA UMUM] - PENDAPATAN ASLI DAERAH (PAD)		Peningkatan Infrastruktur Dasar Perekonomian Masyarakat	Kegiatan Pemasaran Pariwisata dalam dan Luar Negeri,Daya Tarik,Destinasi dan Kawasan Strategis	100%	157,500,000	Dinas Kepemudaan, Olahraga, Pariwisata dan Kebudayaan
						Tersedianya Leaflet, Booklet, Map, Baligho, Photobooth, dan Spanduk.	100%			100%									
3	26	3	2.01	4	Peningkatan Kerja Sama dan Kemitraan Pariwisata Dalam dan Luar Negeri	Meningkatnya Peran serta dan sinergitas antara Pemerintah dan Lembaga Penyedia Jasa Pariwisata (Pembinaan dan Pelatihan Pemandu Wisata Balawisata/ Lifeguard wisata Tirta)	100%			100%	100,000,000	Kab. Purwakarta, Purwakarta, Nagri Kidul	[DANA UMUM] - PENDAPATAN ASLI DAERAH (PAD)		Peningkatan Infrastruktur Dasar Perekonomian Masyarakat	Kegiatan Pemasaran Pariwisata dalam dan Luar Negeri,Daya Tarik,Destinasi dan Kawasan Strategis	100%	105,000,000	Dinas Kepemudaan, Olahraga, Pariwisata dan Kebudayaan
3	26	4			PROGRAM PENGEMBANGAN EKONOMI KREATIF MELALUI PEMANFAATAN DAN PERLINDUNGAN HAK KEKAYAAN INTELEKTUAL	Cakupan Pembangunan dan/ atau Peningkatan Sarana Prasarana Pariwisata	Persen		Persen	40 Persen	210,459,865						40 Persen	220,982,858	
3	26	4	2.01		Penyediaan Prasarana (Zona Kreatif/Ruang Kreatif/Kota Kreatif) sebagai Ruang Berekspresi, Berpromosi dan Berinteraksi bagi Insan Kreatif di Daerah Kabupaten/Kota	Jumlah Kegiatan Penyediaan Prasarana (Zona Kreatif/Ruang Kreatif)Sebagai Ruang Berekspresi, Berpromosi dan Berinteraksi Bagi Insan Kreatif	kegiatan		kegiatan	1 kegiatan	210,459,865						1 kegiatan	220,982,858	

Kode					Urusan/ Bidang Urusan/ Program/ Kegiatan/ Sub Kegiatan	Indikator Program/ Kegiatan/ Sub Kegiatan	Target Akhir Periode RPJMD	Realisa si Capaia n RKPD Tahun 2020	Prakiraa n Capaian Target RKPD Tahun 2021	Capaian Kinerja dan Kerangka Pendanaan						Kelompok Sasaran	Prakiraan Maju Rencana Tahun 2023		Perangkat Daerah Penanggun g Jawab
										Target 2022	Pagu Indikatif	Lokasi	Sumber Dana	Prioritas			Target	Pagu Indikatif	
														Nasional	Daerah				
3	2 6	4	2.0 1	1	Pengembangan dan Revitalisasi Prasarana Kota Kreatif	Pengadaan Sarana dan Prasarana Penunjang Kreatif Center	100%			100%	210,459,865	Kab. Purwakart a, Purwakart a, Nagri Kidul	[DANA UMUM] - PENDAPATA N ASLI DAERAH (PAD)		Peningkatan Infrastrukturu r Dasar Perekonomi an Masyarakat	Kegiatan Penyediaan Prasarana (Zona Kreatif/Ruang Kreatif)Sebagai Ruang Berekpresi, Berpromosi dan Berinteraksi Bagi Insan Kreatif	100%	220,982,858	Dinas Kepemudaa n, Olahraga, Pariwisata dan Kebudayaa n
3	2 6	5			PROGRAM PENGEMBANGAN SUMBER DAYA PARIWISATA DAN EKONOMI KREATIF	Presentasi Komunitas Ekonomi Kreatif Yang Dibina	Persen		Persen	40 Persen	731,346,808					40 Persen	767,914,148		
3	2 6	5	2.0 1		Pelaksanaan Peningkatan Kapasitas Sumber Daya Manusia Pariwisata dan Ekonomi Kreatif Tingkat Dasar	Jumlah Kegiatan Pelaksanaan Peningkatan Kapasitas Sumber Daya Manusia Pariwisata dan Ekonomi Kreatif	kegiatan		kegiatan	5 kegiatan	731,346,808					5 kegiatan	767,914,148		
3	2 6	5	2.0 1	1	Pengembangan Kompetensi SDM Pariwisata dan Ekonomi Kreatif Tingkat Dasar	Meningkatnya Kompetensi SDM Pariwisata dan Ekonomi Kreatif Kab. Purwakarta	100%			100%	100,000,000	Kab. Purwakart a, Purwakart a, Nagri Kidul	[DANA UMUM] - PENDAPATA N ASLI DAERAH (PAD)		Peningkatan Infrastrukturu r Dasar Perekonomi an Masyarakat	Kegiatan Pelaksanaan Peningkatan Kapasitas Sumber Daya Manusia Pariwisata dan Ekonomi Kreatif	100%	105,000,000	Dinas Kepemudaa n, Olahraga, Pariwisata dan Kebudayaa n
3	2 6	5	2.0 1	2	Peningkatan Peran Serta Masyarakat dalam Pengembangan Kemitraan Pariwisata	Terselenggaranya Event Kreatif Purwakarta 2021 (Pameran Produk E- Kraft)	100%			100%	150,000,000	Kab. Purwakart a, Purwakart a, Nagri Kidul	[DANA UMUM] - PENDAPATA N ASLI DAERAH (PAD)		Peningkatan Infrastrukturu r Dasar Perekonomi an Masyarakat	Kegiatan Pelaksanaan Peningkatan Kapasitas Sumber Daya Manusia Pariwisata dan Ekonomi Kreatif	100%	157,500,000	Dinas Kepemudaa n, Olahraga, Pariwisata dan Kebudayaa n
3	2 6	5	2.0 1	3	Pelatihan Dasar SDM Kepariwisataan bagi Masyarakat, Guru dan Pelajar (Mahasiswa dan/atau Siswa)	Terselenggaranya Duta Wisata E-kraft Purwakarta 2021	100%			100%	150,000,000	Kab. Purwakart a, Semua Kecamata n, Semua Kelurahan	[DANA UMUM] - PENDAPATA N ASLI DAERAH (PAD)		Peningkatan Infrastrukturu r Dasar Perekonomi an Masyarakat	Kegiatan Pelaksanaan Peningkatan Kapasitas Sumber Daya Manusia Pariwisata dan Ekonomi Kreatif	100%	157,500,000	Dinas Kepemudaa n, Olahraga, Pariwisata dan Kebudayaa n
3	2 6	5	2.0 1	4	Sertifikasi Kompetensi Bagi Tenaga Kerja bidang Pariwisata	Standarisasi Tenaga Kerja Bidang Pariwista	100%			100%	100,000,000	Kab. Purwakart a, Purwakart a, Nagri Kidul	[DANA UMUM] - PENDAPATA N ASLI DAERAH (PAD)		Peningkatan Infrastrukturu r Dasar Perekonomi an Masyarakat	Kegiatan Pelaksanaan Peningkatan Kapasitas Sumber Daya Manusia	100%	105,000,000	Dinas Kepemudaa n, Olahraga, Pariwisata dan

Kode						Urusan/ Bidang Urusan/ Program/ Kegiatan/ Sub Kegiatan	Indikator Program/ Kegiatan/ Sub Kegiatan	Target Akhir Periode RPJMD	Realisa si Capaia n RKPD Tahun 2020	Prakiraa n Capaian Target RKPD Tahun 2021	Capaian Kinerja dan Kerangka Pendanaan						Kelompok Sasaran	Prakiraan Maju Rencana Tahun 2023		Perangkat Daerah Penanggun g Jawab
											Target 2022	Pagu Indikatif	Lokasi	Sumber Dana	Prioritas			Target	Pagu Indikatif	
															Nasional	Daerah				
															Pariwisata dan Ekonomi Kreatif			Kebudayaa n		
3	2 6	5	2.0 1	5	Fasilitasi Proses Kreasi, Produksi, Distribusi Konsumsi dan Konservasi Ekonomi Kreatif	Tersedianya Sarana Pendistribusian hasil ekonomi Kreatif (Aplikasi EKRAFT)	100%			100%	231,346,808	Kab. Purwakarta, Purwakarta, Nagri Kidul	[DANA UMUM] - PENDAPATAN ASLI DAERAH (PAD)		Peningkatan Infrastruktur Dasar Perekonomian Masyarakat	Kegiatan Pelaksanaan Peningkatan Kapasitas Sumber Daya Manusia Pariwisata dan Ekonomi Kreatif	100%	242,914,148	Dinas Kepemudaan, Olahraga, Pariwisata dan Kebudayaan	
						Terselenggaranya Festival Manggis Lanjutan	100%			100%										
TOTAL											31,805,322,525								33,395,588,656	

21. DINAS KEARSIPAN DAN PERPUSTAKAAN

Kode					Urusan/ Bidang Urusan/ Program/ Kegiatan/ Sub Kegiatan	Indikator Program/ Kegiatan/ Sub Kegiatan	Target Akhir Periode RPJMD	Realisasi Capaian RKPD Tahun 2020	Prakiraan Capaian Target RKPD Tahun 2021	Capaian Kinerja dan Kerangka Pendanaan						Kelompok Sasaran	Prakiraan Maju Rencana Tahun 2023		Perangkat Daerah Penanggung Jawab	
										Target 2022	Pagu Indikatif	Lokasi	Sumber Dana	Prioritas			Target	Pagu Indikatif		
														Nasional	Daerah					
2					URUSAN PEMERINTAHAN WAJIB YANG TIDAK BERKAITAN DENGAN PELAYANAN DASAR															
2	23				URUSAN PEMERINTAHAN BIDANG PERPUSTAKAAN					2,465,000,000								0		
2	23	2			PROGRAM PEMBINAAN PERPUSTAKAAN	Persentase Ketersediaan Koleksi Buku Perpustakaan; Persentase Pembinaan Terhadap Perpustakaan Umum Dan Sekolah; Persentase Ketersediaan Ruang Baca/ Pojok Baca / Sudut Baca Di Ruang Publik; Tingkat Pemeliharaan Bahan Perpustakaan;; Laju Pengunjung Perpustakaan; Laju Anggota Perpustakaan; Tingkat Koleksi Buku Perpustakaan; Persentase Jumlah Koleksi Buku Yang Dibaca; Persentase Titik Layanan Perpustakaan Keliling; Tingkat Koleksi Buku Perpustakaan Digital	Persen		Persen	5; 29,3; 20; 0,19; 4,3; 13,5; 5; 5; 100; 12,4 Persen	2,415,000,000							5; 29,3; 20; 0,19; 4,3; 13,5; 5; 5; 100; 12,4 Persen	0	
2	23	2	2.01		Pengelolaan Perpustakaan Tingkat Daerah Kabupaten/Kota	Jumlah Pengelolaan Perpstakaan Tingkat Daerah Kabupaten/Kota	Kegiatan		Kegiatan	8 Kegiatan	1,675,000,000						8 Kegiatan	0		
2	23	2	2.01	1	Pengembangan dan Pemeliharaan Layanan Perpustakaan Elektronik	Jumlah Pengembangan Layanan Perpustakaan	2 Kegiatan			2 Kegiatan	300,000,000	Kab. Purwakarta, Semua Kecamatan,	[DANA UMUM] - PENDAPATAN ASLI		Peningkatan Penyelenggaraan Good Governance	Masyarakat Purwakarta	2 Kegiatan	0	Dinas Kearsipan dan Perpustakaan	

Rencana Kerja Pemerintah Daerah (RKPD)
Kabupaten Purwakarta Tahun 2022

Kode					Urusan/ Bidang Urusan/ Program/ Kegiatan/ Sub Kegiatan	Indikator Program/ Kegiatan/ Sub Kegiatan	Target Akhir Periode RPJMD	Realisasi Capaian RKPD Tahun 2020	Prakiraan Capaian Target RKPD Tahun 2021	Capaian Kinerja dan Kerangka Pendanaan						Kelompok Sasaran	Prakiraan Maju Rencana Tahun 2023		Perangkat Daerah Penanggung Jawab
										Target 2022	Pagu Indikatif	Lokasi	Sumber Dana	Prioritas			Target	Pagu Indikatif	
														Nasional	Daerah				
						rujukan tingkat kabupaten					Semua Kelurahan	DAERAH (PAD)		yang Berbasis IPTEK					
2	23	2	2.01	3	Pengembangan Kekhasan Koleksi Perpustakaan Daerah Tingkat Daerah Kabupaten/Kota	Melestarikan informasi yang terkandung dalam sebuah media	1 Kegiatan			1 Kegiatan	100,000,000	Kab. Purwakarta, Semua Kecamatan, Semua Kelurahan	[DANA UMUM] - PENDAPATAN ASLI DAERAH (PAD)		Peningkatan Sumber Daya Manusia Yang Berkualitas Dan Berwawasan Lingkungan	Masyarakat Purwakarta	1 Kegiatan	0	Dinas Kearsipan dan Perpustakaan
						Melestarikan koleksi karya cetak dan karya rekam di Kabupaten Purwakarta	1 Kegiatan			1 Kegiatan							1 Kegiatan		
2	23	2	2.01	5	Pembinaan Perpustakaan Khusus Tingkat Kabupaten/Kota	Jumlah Pengembangan Layanan Perpustakaan rujukan tingkat kabupaten	2 Kegiatan			2 Kegiatan	100,000,000	Kab. Purwakarta, Semua Kecamatan, Semua Kelurahan	[DANA UMUM] - PENDAPATAN ASLI DAERAH (PAD)		Peningkatan Sumber Daya Manusia Yang Berkualitas Dan Berwawasan Lingkungan	Masyarakat Purwakarta	2 Kegiatan	0	Dinas Kearsipan dan Perpustakaan
2	23	2	2.01	6	Peningkatan Kapasitas Tenaga Perpustakaan dan Pustakawan Tingkat Daerah Kabupaten/Kota	Terlaksananya kegiatan pelatihan untuk pengelola perpustakaan	1 Kegiatan			1 Kegiatan	250,000,000	Semua Kabupaten/Kota, Semua Kecamatan, Semua Kelurahan	[DANA UMUM] - PENDAPATAN ASLI DAERAH (PAD)		Peningkatan Sumber Daya Manusia Yang Berkualitas Dan Berwawasan Lingkungan	Masyarakat Purwakarta	1 Kegiatan	0	Dinas Kearsipan dan Perpustakaan
						Terlaksananya peningkatan kualitas kelembagaan dan SDM pengelola perpustakaan	1 Kegiatan			1 Kegiatan							1 Kegiatan		
2	23	2	2.01	7	Pengembangan Layanan Perpustakaan Rujukan Tingkat Kabupaten/Kota	Jumlah Pengembangan Layanan Perpustakaan rujukan tingkat kabupaten	3 Kegiatan			3 Kegiatan	250,000,000	Semua Kabupaten/Kota, Semua Kecamatan, Semua Kelurahan	[DANA UMUM] - PENDAPATAN ASLI DAERAH (PAD)		Peningkatan Sumber Daya Manusia Yang Berkualitas Dan Berwawasan Lingkungan	Masyarakat Purwakarta	3 Kegiatan	0	Dinas Kearsipan dan Perpustakaan
2	23	2	2.01	8	Pengembangan Bahan Pustaka	Jumlah Pengembangan koleksi bahan Pustaka	1 Kegiatan			1 Kegiatan	400,000,000	Kab. Purwakarta, Semua Kecamatan, Semua Kelurahan	[DANA UMUM] - PENDAPATAN ASLI DAERAH (PAD)		Peningkatan Sumber Daya Manusia Yang Berkualitas Dan Berwawasan Lingkungan	Masyarakat Purwakarta	1 Kegiatan	0	Dinas Kearsipan dan Perpustakaan
2	23	2	2.01	9	Pengelolaan dan Pengembangan Bahan Pustaka	Jumlah daftar tambahan buku baru (Accession list)	1 Kegiatan			1 Kegiatan	225,000,000	Kab. Purwakarta, Semua Kecamatan, Semua Kelurahan	[DANA UMUM] - PENDAPATAN ASLI DAERAH (PAD)		Peningkatan Sumber Daya Manusia Yang Berkualitas Dan Berwawasan Lingkungan	Masyarakat Purwakarta	1 Kegiatan	0	Dinas Kearsipan dan Perpustakaan
						Jumlah Katalogisasi Pembinaan Perpustakaan	1 Kegiatan			1 Kegiatan							1 Kegiatan		

*Rencana Kerja Pemerintah Daerah (RKPD)
Kabupaten Purwakarta Tahun 2022*

Kode					Urusan/ Bidang Urusan/ Program/ Kegiatan/ Sub Kegiatan	Indikator Program/ Kegiatan/ Sub Kegiatan	Target Akhir Periode RPJMD	Realisasi Capaian RKPD Tahun 2020	Prakiraan Capaian Target RKPD Tahun 2021	Capaian Kinerja dan Kerangka Pendanaan					Kelompok Sasaran	Prakiraan Maju Rencana Tahun 2023		Perangkat Daerah Penanggung Jawab	
										Target 2022	Pagu Indikatif	Lokasi	Sumber Dana	Prioritas		Target	Pagu Indikatif		
														Nasional					Daerah
						Khusus tingkat Kabupaten													
						Jumlah Pengolahan buku perpustakaan	1 Kegiatan			1 Kegiatan						1 Kegiatan			
						Jumlah penyusunan kataloginduk daerah (KID)	1 Kegiatan			1 Kegiatan						1 Kegiatan			
2	23	2	2.01	10	Penyusunan Data dan Informasi Perpustakaan, Tenaga Perpustakaan dan Pustakawan Tingkat Daerah Kabupaten/Kota	Jumlah Pengembangan Layanan Perpustakaan rujukan tingkat kabupaten	2 Kegiatan			2 Kegiatan	50,000,000	Semua Kabupaten/Kota, Semua Kecamatan, Semua Kelurahan	[DANA UMUM] - PENDAPATAN ASLI DAERAH (PAD)		Peningkatan Sumber Daya Manusia Yang Berkualitas Dan Berwawasan Lingkungan	Masyarakat Purwakarta	2 Kegiatan	0	Dinas Kearsipan dan Perpustakaan
2	23	2	2.02		Pembudayaan Gemar Membaca Tingkat Daerah Kabupaten/Kota	Jumlah Kegiatan Pembudayaan Membaca tingkat daerah kabupaten/kota	Kegiatan		Kegiatan	2 Kegiatan	740,000,000						2 Kegiatan	0	
2	23	2	2.02	1	Sosiaisasi Budaya Baca dan Literasi pada Satuan Pendidikan Dasar dan Pendidikan Khusus serta Masyarakat	Terlaksananya Festival Literasi	1 Kegiatan			1 Kegiatan	290,000,000	Semua Kabupaten/Kota, Semua Kecamatan, Semua Kelurahan	[DANA UMUM] - PENDAPATAN ASLI DAERAH (PAD)		Peningkatan Sumber Daya Manusia Yang Berkualitas Dan Berwawasan Lingkungan	Masyarakat Kab. Purwakarta	1 Kegiatan	0	Dinas Kearsipan dan Perpustakaan
						Terlaksananya kegiatan Hari kunjung dan bulan kunjung perpustakaan	1 Kegiatan			1 Kegiatan							1 Kegiatan		
						Terlaksananya pameran Buku sebagai salah satu Promosi Perpustakaan	1 Kegiatan			1 Kegiatan							1 Kegiatan		
						Terlaksananya Pemilihan Duta Perpustakaan, Duta Baca Anak, Lomba Perpustakaan Sekolah, Lomba Perpustakaan Desa dan Lomba Storry Telling untuk Mengikuti Seleksi di Tingkat Provinsi	1 Kegiatan			1 Kegiatan							1 Kegiatan		
						Terlaksananya pengadaan sarana dan prasarana	1 Kegiatan			1 Kegiatan							1 Kegiatan		

Kode					Urusan/ Bidang Urusan/ Program/ Kegiatan/ Sub Kegiatan	Indikator Program/ Kegiatan/ Sub Kegiatan	Target Akhir Periode RPJMD	Realisasi Capaian RKPD Tahun 2020	Prakiraan Capaian Target RKPD Tahun 2021	Capaian Kinerja dan Kerangka Pendanaan						Kelompok Sasaran	Prakiraan Maju Rencana Tahun 2023		Perangkat Daerah Penanggung Jawab
										Target 2022	Pagu Indikatif	Lokasi	Sumber Dana	Prioritas			Target	Pagu Indikatif	
														Nasional	Daerah				
						Promosi Perpustakaan													
						Terselenggaranya jambore perpustakaan	1 Kegiatan			1 Kegiatan							1 Kegiatan		
						Terselenggaranya kegiatan kemah literasi untuk pemustaka berbasis pelajar	1 Kegiatan			1 Kegiatan							1 Kegiatan		
2	23	2	2.02	4	Pengembangan Literasi Berbasis Inklusi Sosial	Terlaksananya pemberian bantuan sarana dan prasarana untuk pengembangan perpustakaan kecamatan, desa, pontren, rumah ibadah, PAUD dan TBM	1 Kegiatan			1 Kegiatan	450,000,000	Semua Kabupaten/Kota, Semua Kecamatan, Semua Kelurahan	[DANA UMUM] - PENDAPATAN ASLI DAERAH (PAD)		Peningkatan Sumber Daya Manusia Yang Berkualitas Dan Berwawasan Lingkungan	Masyarakat Kab. Purwakarta	1 Kegiatan	0	Dinas Kearsipan dan Perpustakaan
						Terlaksananya pengembangan ruang layanan perpustakaan	1 Kegiatan			1 Kegiatan							1 Kegiatan		
						Terselenggaranya pemberian reward untuk pemustaka dan penggiat literasi	1 Kegiatan			1 Kegiatan							1 Kegiatan		
2	23	3			PROGRAM PELESTARIAN KOLEKSI NASIONAL DAN NASKAH KUNO	Persentase Jumlah Karya Cetak Dan Karya Rekam Mengenai Kabupaten Purwakarta	Persen		Persen	100 Persen	50,000,000						100 Persen	0	
2	23	3	2.01		Pelestarian Naskah Kuno Milik Daerah Kabupaten/Kota	Jumlah Ketersediaan Naskah Kuno Milik Daerah	Kegiatan		Kegiatan	1 Kegiatan	50,000,000						1 Kegiatan	0	
2	23	3	2.01	2	Pengembangan, Pengolahan dan Pengalihmediaan Naskah Kuno yang dimiliki oleh Masyarakat untuk Dilestarikan dan Didayagunakan	Jumlah Naskah kuno /Buku langka /bersejarah	1 Kegiatan			1 Kegiatan	50,000,000	Semua Kabupaten/Kota, Semua Kecamatan, Semua Kelurahan	[DANA UMUM] - PENDAPATAN ASLI DAERAH (PAD)		Peningkatan Sumber Daya Manusia Yang Berkualitas Dan Berwawasan Lingkungan	Naskah Kuno milik daerah	1 Kegiatan	0	Dinas Kearsipan dan Perpustakaan

Rencana Kerja Pemerintah Daerah (RKPD)
Kabupaten Purwakarta Tahun 2022

Kode					Urusan/ Bidang Urusan/ Program/ Kegiatan/ Sub Kegiatan	Indikator Program/ Kegiatan/ Sub Kegiatan	Target Akhir Periode RPJMD	Realisasi Capaian RKPD Tahun 2020	Prakiraan Capaian Target RKPD Tahun 2021	Capaian Kinerja dan Kerangka Pendanaan						Kelompok Sasaran	Prakiraan Maju Rencana Tahun 2023		Perangkat Daerah Penanggung Jawab
										Target 2022	Pagu Indikatif	Lokasi	Sumber Dana	Prioritas			Target	Pagu Indikatif	
														Nasional	Daerah				
2	24				URUSAN PEMERINTAHAN BIDANG KEARSIPAN					11,006,215,518							82,500,000		
2	24	1			PROGRAM PENUNJANG URUSAN PEMERINTAHAN DAERAH KABUPATEN/KOTA	Capaian SAKIP Perangkat Daerah; Persentase Pemenuhan Penunjang Pelayanan Perkantoran	Opini; Persen		Opini; Persen	B; 100 Opini; Persen	10,208,258,068						B; 100 Opini; Persen	0	
2	24	1	2.01		Perencanaan, Penganggaran, dan Evaluasi Kinerja Perangkat Daerah	Jumlah Laporan Capaian Kinerja dan Ikhtisar Realisasi Kinerja SKPD	paket		paket	1 paket	7,500,000						1 paket	0	
2	24	1	2.01	6	Koordinasi dan Penyusunan Laporan Capaian Kinerja dan Ikhtisar Realisasi Kinerja SKPD	Jumlah Dokumen LAKIP SKPD yang disusun	1 Dokumen			1 Dokumen	7,500,000	Semua Kabupaten/Kota, Semua Kecamatan, Semua Kelurahan	[DANA UMUM] - PENDAPATAN ASLI DAERAH (PAD)		Peningkatan Sumber Daya Manusia Yang Berkualitas Dan Berwawasan Lingkungan	Laporan Kinerja SKPD	1 Dokumen	0	Dinas Kearsipan dan Perpustakaan
2	24	1	2.02		Administrasi Keuangan Perangkat Daerah	Jumlah Dokumen Laporan Keuangan Akhir Tahun	Kegiatan		Kegiatan	1 Kegiatan	6,994,258,068						1 Kegiatan	0	
2	24	1	2.02	1	Penyediaan Gaji dan Tunjangan ASN	Jumlah gaji ASN yang dibayarkan	14 bulan			14 bulan	6,986,758,068	Semua Kabupaten/Kota, Semua Kecamatan, Semua Kelurahan	[DANA UMUM] - PENDAPATAN ASLI DAERAH (PAD)		Peningkatan Sumber Daya Manusia Yang Berkualitas Dan Berwawasan Lingkungan	Pegawai ASN	14 bulan	0	Dinas Kearsipan dan Perpustakaan
2	24	1	2.02	5	Koordinasi dan Penyusunan Laporan Keuangan Akhir Tahun SKPD	Jumlah Laporan Keuangan Akhir Tahun SKPD yang disusun	1 Dokumen			1 Dokumen	7,500,000	Semua Kabupaten/Kota, Semua Kecamatan, Semua Kelurahan	[DANA UMUM] - PENDAPATAN ASLI DAERAH (PAD)		Peningkatan Sumber Daya Manusia Yang Berkualitas Dan Berwawasan Lingkungan	Pegawai ASN	1 Dokumen	0	Dinas Kearsipan dan Perpustakaan
2	24	1	2.03		Administrasi Barang Milik Daerah pada Perangkat Daerah	Jumah Dokumen Laporan Milik Daerah pada SKPD	paket		paket	1 paket	87,500,000						1 paket	0	
2	24	1	2.03	5	Rekonsiliasi dan Penyusunan Laporan Barang Milik Daerah pada SKPD	Jumlah Laporan Barang Milik Daerah pada SKPD yang disusun	2 Dokumen			2 Dokumen	87,500,000	Kab. Purwakarta, Semua Kecamatan, Semua Kelurahan	[DANA UMUM] - PENDAPATAN ASLI DAERAH (PAD)		Peningkatan Sumber Daya Manusia Yang Berkualitas Dan Berwawasan Lingkungan	Barang Milik Daerah	2 Dokumen	0	Dinas Kearsipan dan Perpustakaan
2	24	1	2.05		Administrasi Kepegawaian Perangkat Daerah	Jumlah Ketersediaan Administrasi	Kegiatan		Kegiatan	2 Kegiatan	270,000,000						2 Kegiatan	0	

*Rencana Kerja Pemerintah Daerah (RKPD)
Kabupaten Purwakarta Tahun 2022*

Kode					Urusan/ Bidang Urusan/ Program/ Kegiatan/ Sub Kegiatan	Indikator Program/ Kegiatan/ Sub Kegiatan	Target Akhir Periode RPJMD	Realisasi Capaian RKPD Tahun 2020	Prakiraan Capaian Target RKPD Tahun 2021	Capaian Kinerja dan Kerangka Pendanaan						Kelompok Sasaran	Prakiraan Maju Rencana Tahun 2023		Perangkat Daerah Penanggung Jawab
										Target 2022	Pagu Indikatif	Lokasi	Sumber Dana	Prioritas			Target	Pagu Indikatif	
														Nasional	Daerah				
						Kepagawaian Perangkat Daerah													
2	24	1	2.05	2	Pengadaan Pakaian Dinas Beserta Atribut Kelengkapannya	Jumlah pakaian dinas beserta perlengkapannya	86 Stel			86 Stel	240,000,000	Kab. Purwakarta, Semua Kecamatan, Semua Kelurahan	[DANA UMUM] - PENDAPATAN ASLI DAERAH (PAD)		Peningkatan Penyelenggaraan Good Governance yang Berbasis IPTEK	Pegawai ASN	86 Stel	0	Dinas Kearsipan dan Perpustakaan
2	24	1	2.05	9	Pendidikan dan Pelatihan Pegawai Berdasarkan Tugas dan Fungsi	Jumlah Pegawai yang Mengikuti Pendidikan dan Pelatihan Berdasarkan Tugas dan Fungsi	1 Kegiatan			1 Kegiatan	30,000,000	Kab. Purwakarta, Semua Kecamatan, Semua Kelurahan	[DANA UMUM] - PENDAPATAN ASLI DAERAH (PAD)		Peningkatan Sumber Daya Manusia Yang Berkualitas Dan Berwawasan Lingkungan	Pegawai ASN	1 Kegiatan	0	Dinas Kearsipan dan Perpustakaan
2	24	1	2.06		Administrasi Umum Perangkat Daerah	Jumlah Administrasi Umum Perangkat Daerah yang terpenuhi	Kegiatan		Kegiatan	6 Kegiatan	575,000,000						6 Kegiatan	0	
2	24	1	2.06	1	Penyediaan Komponen Instalasi Listrik/Penerangan Bangunan Kantor	Jumlah Komponen Instalasi Listrik/Penerangan Bangunan Kantor	1 Paket			1 Paket	50,000,000	Kab. Purwakarta, Semua Kecamatan, Semua Kelurahan	[DANA UMUM] - PENDAPATAN ASLI DAERAH (PAD)		Peningkatan Sumber Daya Manusia Yang Berkualitas Dan Berwawasan Lingkungan	Perangkat Daerah	1 Paket	0	Dinas Kearsipan dan Perpustakaan
2	24	1	2.06	3	Penyediaan Peralatan Rumah Tangga	Jumlah Penyediaan Peralatan Rumah Tangga	1 Paket			1 Paket	75,000,000	Kab. Purwakarta, Semua Kecamatan, Semua Kelurahan	[DANA UMUM] - PENDAPATAN ASLI DAERAH (PAD)		Peningkatan Sumber Daya Manusia Yang Berkualitas Dan Berwawasan Lingkungan	Perangkat Daerah	1 Paket	0	Dinas Kearsipan dan Perpustakaan
2	24	1	2.06	4	Penyediaan Bahan Logistik Kantor	Jumlah Penyediaan Bahan Logistik Kantor	1 Paket			1 Paket	175,000,000	Kab. Purwakarta, Semua Kecamatan, Semua Kelurahan	[DANA UMUM] - PENDAPATAN ASLI DAERAH (PAD)		Peningkatan Sumber Daya Manusia Yang Berkualitas Dan Berwawasan Lingkungan	Perangkat Daerah	1 Paket	0	Dinas Kearsipan dan Perpustakaan
2	24	1	2.06	5	Penyediaan Barang Cetakan dan Penggandaan	Jumlah Penyediaan Barang Cetakan dan Penggandaan	1 paket			1 paket	100,000,000	Kab. Purwakarta, Semua Kecamatan, Semua Kelurahan	[DANA UMUM] - PENDAPATAN ASLI DAERAH (PAD)		Peningkatan Sumber Daya Manusia Yang Berkualitas Dan Berwawasan Lingkungan	Perangkat Daerah	1 paket	0	Dinas Kearsipan dan Perpustakaan
2	24	1	2.06	6	Penyediaan Bahan Bacaan dan Peraturan Perundang-undangan	Jumlah bahan bacaan Koran dan Majalah	12 Bulan			12 Bulan	25,000,000	Kab. Purwakarta, Semua Kecamatan,	[DANA UMUM] - PENDAPATAN ASLI		Peningkatan Sumber Daya Manusia Yang Berkualitas Dan	Perangkat Daerah	12 Bulan	0	Dinas Kearsipan dan Perpustakaan

Kode					Urusan/ Bidang Urusan/ Program/ Kegiatan/ Sub Kegiatan	Indikator Program/ Kegiatan/ Sub Kegiatan	Target Akhir Periode RPJMD	Realisasi Capaian RKPD Tahun 2020	Prakiraan Capaian Target RKPD Tahun 2021	Capaian Kinerja dan Kerangka Pendanaan						Kelompok Sasaran	Prakiraan Maju Rencana Tahun 2023		Perangkat Daerah Penanggung Jawab
										Target 2022	Pagu Indikatif	Lokasi	Sumber Dana	Prioritas			Target	Pagu Indikatif	
														Nasional	Daerah				
												Semua Kelurahan	DAERAH (PAD)		Berwawasan Lingkungan				
2	24	1	2.06	9	Penyelenggaraan Rapat Koordinasi dan Konsultasi SKPD	Jumlah rapat koordinasi dan konsultasi ke luar daerah	1 Paket			1 Paket	150,000,000	Semua Kabupaten/Kota, Semua Kecamatan, Semua Kelurahan	[DANA UMUM] - PENDAPATAN ASLI DAERAH (PAD)		Peningkatan Sumber Daya Manusia Yang Berkualitas Dan Berwawasan Lingkungan	Perangkat Daerah	1 Paket	0	Dinas Kearsipan dan Perpustakaan
2	24	1	2.07		Pengadaan Barang Milik Daerah Penunjang Urusan Pemerintah Daerah	Jumlah Pengadaan Barang Milik Daerah	Kegiatan		Kegiatan	2 Kegiatan	220,000,000						2 Kegiatan	0	
2	24	1	2.07	5	Pengadaan Mebel	Jumlah Penyediaan Barang mebeul	1 Paket			1 Paket	90,000,000	Kab. Purwakarta, Semua Kecamatan, Semua Kelurahan	[DANA UMUM] - PENDAPATAN ASLI DAERAH (PAD)		Peningkatan Sumber Daya Manusia Yang Berkualitas Dan Berwawasan Lingkungan	Barang Milik Daerah	1 Paket	0	Dinas Kearsipan dan Perpustakaan
2	24	1	2.07	6	Pengadaan Peralatan dan Mesin Lainnya	Jumlah Peralatan Mesin untuk gedung kantor	1 Paket			1 Paket	130,000,000	Kab. Purwakarta, Semua Kecamatan, Semua Kelurahan	[DANA UMUM] - PENDAPATAN ASLI DAERAH (PAD)		Peningkatan Sumber Daya Manusia Yang Berkualitas Dan Berwawasan Lingkungan	Barang Milik Daerah	1 Paket	0	Dinas Kearsipan dan Perpustakaan
2	24	1	2.08		Penyediaan Jasa Penunjang Urusan Pemerintahan Daerah	Jumlah Penyediaan Jasa Penunjang Urusan Pemerintahan Daerah	Kegiatan		Kegiatan	2 Kegiatan	1,338,000,000						2 Kegiatan	0	
2	24	1	2.08	1	Penyediaan Jasa Surat Menyurat	Jumlah barang surat menyurat	100 Buag			100 Buag	1,000,000	Semua Kabupaten/Kota, Semua Kecamatan, Semua Kelurahan	[DANA UMUM] - PENDAPATAN ASLI DAERAH (PAD)		Peningkatan Sumber Daya Manusia Yang Berkualitas Dan Berwawasan Lingkungan	0	100 Buag	0	Dinas Kearsipan dan Perpustakaan
2	24	1	2.08	2	Penyediaan Jasa Komunikasi, Sumber Daya Air dan Listrik	Jumlah penyediaan jasa komunikasi sumber daya air dan listrik	12 Bulan			12 Bulan	100,000,000	Semua Kabupaten/Kota, Semua Kecamatan, Semua Kelurahan	[DANA UMUM] - PENDAPATAN ASLI DAERAH (PAD)		Peningkatan Sumber Daya Manusia Yang Berkualitas Dan Berwawasan Lingkungan	0	12 Bulan	0	Dinas Kearsipan dan Perpustakaan
2	24	1	2.08	4	Penyediaan Jasa Pelayanan Umum Kantor	Jumlah Penyediaan Jasa Pelayanan Umum Perkantoran	12 Bulan			12 Bulan	1,237,000,000	Kab. Purwakarta, Semua Kecamatan, Semua Kelurahan	[DANA UMUM] - PENDAPATAN ASLI DAERAH (PAD)		Peningkatan Sumber Daya Manusia Yang Berkualitas Dan Berwawasan Lingkungan	0	12 Bulan	0	Dinas Kearsipan dan Perpustakaan

Kode					Urusan/ Bidang Urusan/ Program/ Kegiatan/ Sub Kegiatan	Indikator Program/ Kegiatan/ Sub Kegiatan	Target Akhir Periode RPJMD	Realisasi Capaian RKPD Tahun 2020	Prakiraan Capaian Target RKPD Tahun 2021	Capaian Kinerja dan Kerangka Pendanaan						Kelompok Sasaran	Prakiraan Maju Rencana Tahun 2023		Perangkat Daerah Penanggung Jawab
										Target 2022	Pagu Indikatif	Lokasi	Sumber Dana	Prioritas			Target	Pagu Indikatif	
														Nasional	Daerah				
2	24	1	2.09		Pemeliharaan Barang Milik Daerah Penunjang Urusan Pemerintahan Daerah	Jumlah Barang Milik Daerah yang terpelihara	Kegiatan		Kegiatan	4 Kegiatan	716,000,000					4 Kegiatan	0		
2	24	1	2.09	1	Penyediaan Jasa Pemeliharaan, Biaya Pemeliharaan dan Pajak Kendaraan Perorangan Dinas atau Kendaraan Dinas Jabatan	Jumlah jasa pemeliharaan dan perizinan kendaraan dinas Jabatan	8 Unit			8 Unit	80,000,000	Semua Kabupaten/Kota, Semua Kecamatan, Semua Kelurahan	[DANA UMUM] - PENDAPATAN ASLI DAERAH (PAD)		Peningkatan Sumber Daya Manusia Yang Berkualitas Dan Berwawasan Lingkungan	Barang Milik Daerah	8 Unit	0	Dinas Kearsipan dan Perpustakaan
2	24	1	2.09	2	Penyediaan Jasa Pemeliharaan, Biaya Pemeliharaan, Pajak, dan Perizinan Kendaraan Dinas Operasional atau Lapangan	Jumlah pembayaran perijinan dan Pemeliharaan mobil dinas operasional	6 Unit			6 Unit	86,000,000	Semua Kabupaten/Kota, Semua Kecamatan, Semua Kelurahan	[DANA UMUM] - PENDAPATAN ASLI DAERAH (PAD)		Peningkatan Sumber Daya Manusia Yang Berkualitas Dan Berwawasan Lingkungan	Barang Milik Daerah	6 Unit	0	Dinas Kearsipan dan Perpustakaan
2	24	1	2.09	6	Pemeliharaan Peralatan dan Mesin Lainnya	Jumlah Pemeliharaan Peralatan dan Mesin Perlengkapan Gedung Kantor	1 Kegiatan			1 Kegiatan	250,000,000	Kab. Purwakarta, Semua Kecamatan, Semua Kelurahan	[DANA UMUM] - PENDAPATAN ASLI DAERAH (PAD)		Peningkatan Penyelenggaraan Good Governance yang Berbasis IPTEK	Barang Milik Daerah	1 Kegiatan	0	Dinas Kearsipan dan Perpustakaan
2	24	1	2.09	9	Pemeliharaan/Rehabilitasi Gedung Kantor dan Bangunan Lainnya	Jumlah Rehabilitasi sedang/berat dan Pemeliharaan Gedung Kantor	1 Kegiatan			1 Kegiatan	300,000,000	Semua Kabupaten/Kota, Semua Kecamatan, Semua Kelurahan	[DANA UMUM] - PENDAPATAN ASLI DAERAH (PAD)		Peningkatan Sumber Daya Manusia Yang Berkualitas Dan Berwawasan Lingkungan	Barang Milik Daerah	1 Kegiatan	0	Dinas Kearsipan dan Perpustakaan
2	24	2			PROGRAM PENGELOLAAN ARSIP	Persentase Pembinaan Kearsipan OPD; Tingkat Penyelamatan Arsip Statis; Tingkat Pelestarian Arsip Statis; Laju Pengunjung Diorama/ Musium Kearsipan	Persen		Persen	100; 100; 1,75; 4,7 Persen	672,000,000						100; 100; 1,75; 4,7 Persen	82,500,000	
2	24	2	2.01		Pengelolaan Arsip Dinamis Daerah Kabupaten/Kota	Jumlah Arsip Dinamis yang di audit	Kegiatan		Kegiatan	1 Kegiatan	387,000,000						1 Kegiatan	82,500,000	
2	24	2	2.01	1	Penciptaan dan Penggunaan Arsip Dinamis	Terlaksananya Pelayanan Kearsipan Eksternal bagi Pengguna Arsip di Dinas Kearsipan	1 Kegiatan			1 Kegiatan	127,000,000	Kab. Purwakarta, Semua Kecamatan,	[DANA UMUM] - PENDAPATAN ASLI		Peningkatan Sumber Daya Manusia Yang Berkualitas Dan	Arsip Dinamis	1 Kegiatan	0	Dinas Kearsipan dan Perpustakaan

Kode					Urusan/ Bidang Urusan/ Program/ Kegiatan/ Sub Kegiatan	Indikator Program/ Kegiatan/ Sub Kegiatan	Target Akhir Periode RPJMD	Realisasi Capaian RKPD Tahun 2020	Prakiraan Capaian Target RKPD Tahun 2021	Capaian Kinerja dan Kerangka Pendanaan						Kelompok Sasaran	Prakiraan Maju Rencana Tahun 2023		Perangkat Daerah Penanggung Jawab
										Target 2022	Pagu Indikatif	Lokasi	Sumber Dana	Prioritas			Target	Pagu Indikatif	
														Nasional	Daerah				
						dan Perpustakaan Kab. Purwakarta					Semua Kelurahan	DAERAH (PAD)		Berwawasan Lingkungan					
						Terlaksananya Penataan dan Pendataan Arsip Dinamis Internal Dinas Kearsipan dan Perpustakaan dan Perangkat Daerah di Kab. Purwakarta	1 Kegiatan			1 Kegiatan						1 Kegiatan			
						Terlaksananya Penyusunan Peraturan Masa Simpan Arsip berupa Jadwal Retensi Arsip di Dinas Kearsipan dan Perpustakaan Kab. Purwakarta	1 Kegiatan			1 Kegiatan						1 Kegiatan			
2	24	2	2.01	2	Pemeliharaan dan Penyusutan Arsip Dinamis	Terlaksananya Pemeliharaan Rutin Berkala Arsip Daerah berupa Fumigasi dan Pemberian Anti Rayap di Dinas Kearsipan dan Perpustakaan Kab. Purwakarta	1 Kegiatan			1 Kegiatan	185,000,000	Kab. Purwakarta, Semua Kecamatan, Semua Kelurahan	[DANA UMUM] - PENDAPATAN ASLI DAERAH (PAD)		Peningkatan Sumber Daya Manusia Yang Berkualitas Dan Berwawasan Lingkungan	Arsip Dinamis	1 Kegiatan	0	Dinas Kearsipan dan Perpustakaan
2	24	2	2.01	3	Pengawasan Arsip Dinamis Kewenangan Kabupaten/Kota	Jumlah Arsip Dinamis yang diaudit	1 Kegiatan			1 Kegiatan	75,000,000	Kab. Purwakarta, Semua Kecamatan, Semua Kelurahan	[DANA UMUM] - PENDAPATAN ASLI DAERAH (PAD)		Peningkatan Sumber Daya Manusia Yang Berkualitas Dan Berwawasan Lingkungan	Arsip Dinamis	1 Kegiatan	82,500,000	Dinas Kearsipan dan Perpustakaan
2	24	2	2.02		Pengelolaan Arsip Statis Daerah Kabupaten/Kota	Jumlah Arsip Statis yang diolah dan diakuisisi	Kegiatan		Kegiatan	1 Kegiatan	75,000,000						1 Kegiatan	0	
2	24	2	2.02	2	Akuisisi, Pengolahan, Preservasi, dan Akses Arsip Statis	Terlaksananya Pengelolaan Arsip Statis di Dinas Kearsipan dan Perpustakaan Kab. Purwakarta	1 Kegiatan			1 Kegiatan	75,000,000	Kab. Purwakarta, Semua Kecamatan, Semua Kelurahan	[DANA UMUM] - PENDAPATAN ASLI DAERAH (PAD)	Meningkatkan Sumber Daya Manusia Yang Berkualitas Dan Berdaya Saing	Peningkatan Penyelenggaraan Good Governance yang Berbasis IPTEK	Arsip Statis	1 Kegiatan	0	Dinas Kearsipan dan Perpustakaan
2	24	2	2.03		Pengelolaan Simpul Jaringan Informasi	Jumlah Pengelolaan Simpul Jaringan Informasi	Kegiatan		Kegiatan	1 Kegiatan	210,000,000						1 Kegiatan	0	

Kode					Urusan/ Bidang Urusan/ Program/ Kegiatan/ Sub Kegiatan	Indikator Program/ Kegiatan/ Sub Kegiatan	Target Akhir Periode RPJMD	Realisasi Capaian RKPD Tahun 2020	Prakiraan Capaian Target RKPD Tahun 2021	Capaian Kinerja dan Kerangka Pendanaan					Kelompok Sasaran	Prakiraan Maju Rencana Tahun 2023		Perangkat Daerah Penanggung Jawab	
										Target 2022	Pagu Indikatif	Lokasi	Sumber Dana	Prioritas		Target	Pagu Indikatif		
														Nasional					Daerah
					Kearsipan Nasional Tingkat Kabupaten/Kota	Kearsipan yang dikelola													
2	24	2	2.03	1	Penyediaan Informasi, Akses dan Layanan Kearsipan Tingkat Daerah Kabupaten/Kota melalui JIKN	Terlaksananya Pemeliharaan Sistem Kearsipan dan Kelengkapannya di Dinas Kearsipan dan Perpustakaan Kab. Purwakarta	1 Kegiatan			1 Kegiatan	125,000,000	Kab. Purwakarta, Semua Kecamatan, Semua Kelurahan	[DANA UMUM] - PENDAPATAN ASLI DAERAH (PAD)		Peningkatan Sumber Daya Manusia Yang Berkualitas Dan Berwawasan Lingkungan	Simpul Jaringan Informasi Kearsipan Nasional	1 Kegiatan	0	Dinas Kearsipan dan Perpustakaan
2	24	2	2.03	2	Pemberdayaan Kapasitas Unit Kearsipan dan Lembaga Kearsipan Daerah Kabupaten/Kota	Terlaksananya Bimtek Kearsipan bagi Pengelola Arsip di setiap Perangkat Daerah di Kabupaten Purwakarta	1 Kegiatan			1 Kegiatan	85,000,000	Kab. Purwakarta, Semua Kecamatan, Semua Kelurahan	[DANA UMUM] - PENDAPATAN ASLI DAERAH (PAD)		Peningkatan Sumber Daya Manusia Yang Berkualitas Dan Berwawasan Lingkungan	Simpul Jaringan Informasi Kearsipan Nasional	1 Kegiatan	0	Dinas Kearsipan dan Perpustakaan
				Terlaksananya Pembinaan Kearsipan ke Perangkat Daerah/Desa di Kabupaten Purwakarta		1 Kegiatan	1 Kegiatan			1 Kegiatan									
2	24	3			PROGRAM PERLINDUNGAN DAN PENYELAMATAN ARSIP	Persentase OPD Yang Mengelola Arsip Secara Tertib; Tingkat Pemutakhiran Sistem Informasi Kearsipan; Arsip Aktif; Arsip Inaktif; Arsip Vital; Persentase Penyusutan Arsip; Indek Kepuasan Masyarakat (lkm) Terhadap Layanan Informasi Kearsipan; Tingkat Pemeliharaan Arsip Statis	Persen		Persen	39,1; 27; 20; 20; 20; 20; 75; 19,99 Persen	125,957,450						39,1; 27; 20; 20; 20; 20; 75; 19,99 Persen	0	
2	24	3	2.05		Pencarian Arsip Statis Kabupaten/Kota yang Dinyatakan Hilang	jumlah pengelolaan arsip statis yang dinyatakan hilang	item		item	1 item	125,957,450						1 item	0	
2	24	3	2.05	1	Penilaian dan Penetapan Autentisitas Arsip Statis yang dinyatakan Hilang	Terlaksananya Penelusuran Arsip Statis di	1 Kegiatan			1 Kegiatan	125,957,450	Kab. Purwakarta, Semua	[DANA UMUM] - PENDAPATAN		Peningkatan Sumber Daya Manusia Yang	dokumen arsip statis	1 Kegiatan	0	Dinas Kearsipan

Kode					Urusan/ Bidang Urusan/ Program/ Kegiatan/ Sub Kegiatan	Indikator Program/ Kegiatan/ Sub Kegiatan	Target Akhir Periode RPJMD	Realisasi Capaian RKPD Tahun 2020	Prakiraan Capaian Target RKPD Tahun 2021	Capaian Kinerja dan Kerangka Pendanaan						Kelompok Sasaran	Prakiraan Maju Rencana Tahun 2023		Perangkat Daerah Penanggung Jawab
										Target 2022	Pagu Indikatif	Lokasi	Sumber Dana	Prioritas			Target	Pagu Indikatif	
														Nasional	Daerah				
						Kabupaten Purwakarta					Kecamatan, Semua Kelurahan	ASLI DAERAH (PAD)		Berkualitas Dan Berwawasan Lingkungan			dan Perpustakaan		
TOTAL										13,471,215,518							82,500,000		

22. DINAS PERIKANAN DAN PETERNAKAN

Kode					Urusan/ Bidang Urusan/ Program/ Kegiatan/ Sub Kegiatan	Indikator Program/ Kegiatan/ Sub Kegiatan	Target Akhir Periode RPJMD	Realisa si Capaian RKPD Tahun 2020	Prakiraan Capaian Target RKPD Tahun 2021	Capaian Kinerja dan Kerangka Pendanaan						Kelompok Sasaran	Prakiraan Maju Rencana Tahun 2023		Perangkat Daerah Penanggu ng Jawab
										Target 2022	Pagu Indikatif	Lokasi	Sumber Dana	Prioritas			Target	Pagu Indikatif	
														Nasion al	Daerah				
3					URUSAN PEMERINTAHAN PILIHAN														
3	2 5				URUSAN PEMERINTAHAN BIDANG KELAUTAN DAN PERIKANAN						15,609,822,1 84							16,381,817,4 52	
3	2 5	1			PROGRAM PENUNJANG URUSAN PEMERINTAHAN DAERAH KABUPATEN/KOTA	Capaian SAKIP Perangkat Daerah; Persentase Pemenuhan Penunjang Pelayanan Perkantoran	Opini; Persen		Opini; Persen	B; 100 Opini; Persen	12,865,733,2 30						B; 100 Opini; Persen	13,508,269,8 91	
3	2 5	1	2.0 1		Perencanaan, Penganggaran, dan Evaluasi Kinerja Perangkat Daerah						86,100,000							90,405,000	
3	2 5	1	2.0 1	1	Penyusunan Dokumen Perencanaan Perangkat Daerah	Jumlah dokumen perencanaan program dan kegiatan yang disusun	1 dokumen			1 dokumen	52,500,000	Kab. Purwakarta, Purwakarta, Nagri Kaler			Peningkatan Penyelenggara an Good Governance yang Berbasis IPTEK	0	1 dokumen	55,125,000	Dinas Perikanan dan Petrernakan
			Jumlah dokumen RENJA yang disusun	2 dokumen		2 dokumen													
			Jumlah rapat-rapat koordinasi dan Sinkronisasi	12 Bulan		12 Bulan													
3	2 5	1	2.0 1	6	Koordinasi dan Penyusunan Laporan Capaian Kinerja dan Ikhtisar Realisasi Kinerja SKPD	Jumlah dokumen LAKIP dan LPPD yang disusun	2 dokumen			2 dokumen	26,250,000	Kab. Purwakarta, Purwakarta, Nagri Kaler			Peningkatan Penyelenggara an Good Governance yang Berbasis IPTEK	0	2 dokumen	27,562,500	Dinas Perikanan dan Petrernakan
3	2 5	1	2.0 1	7	Evaluasi Kinerja Perangkat Daerah	Jumlah dokumen laporan tahunan Dinas yang disusun	1 dokumen			1 dokumen	7,350,000	Kab. Purwakarta, Purwakarta, Nagri Kaler			Peningkatan Penyelenggara an Good Governance yang Berbasis IPTEK	0	1 dokumen	7,717,500	Dinas Perikanan dan Petrernakan
3	2 5	1	2.0 2		Administrasi Keuangan Perangkat Daerah						9,881,528,49 9							10,374,854,9 24	

Rencana Kerja Pemerintah Daerah (RKPD)
Kabupaten Purwakarta Tahun 2022

Kode					Urusan/ Bidang Urusan/ Program/ Kegiatan/ Sub Kegiatan	Indikator Program/ Kegiatan/ Sub Kegiatan	Target Akhir Periode RPJMD	Realisa si Capaian RKPD Tahun 2020	Prakiraan Capaian Target RKPD Tahun 2021	Capaian Kinerja dan Kerangka Pendanaan						Kelompok Sasaran	Prakiraan Maju Rencana Tahun 2023		Perangkat Daerah Penanggu ng Jawab
										Target 2022	Pagu Indikatif	Lokasi	Sumber Dana	Prioritas			Target	Pagu Indikatif	
														Nasion al	Daerah				
3	2	1	2.0	1	Penyediaan Gaji dan Tunjangan ASN	Jumlah pembayaran gaji dan tunjangan ASN yang tersedia	854 OB			854 OB	9,823,653,499	Kab. Purwakarta, Purwakarta, Nagri Kaler		Pemulihan Ekonomi dan Perlindungan Sosial Masyarakat	0	854 OB	10,314,836,17 4	Dinas Perikanan dan Pernakan	
	5		2			Jumlah tambahan penghasilan PNS yang Tersedia	854 OB	854 OB		854 OB									
3	2	1	2.0	5	Koordinasi dan Penyusunan Laporan Keuangan Akhir Tahun SKPD	Laporan keuangan	1 dokumen			1 dokumen	50,000,000	Kab. Purwakarta, Purwakarta, Nagri Kaler		Peningkatan Penyelenggara an Good Governance yang Berbasis IPTEK	0	1 dokumen	51,750,000	Dinas Perikanan dan Pernakan	
3	2	1	2.0	7	Koordinasi dan Penyusunan Laporan Keuangan Bulanan/Triwulanan/Semeste ran SKPD	Presentase Pelaporan capaian kinerja dan keuangan yang tepat waktu dan sesuai peraturan perundang- undangan	100%			100%	7,875,000	Semua Kabupaten/Kot a, Semua Kecamatan, Semua Kelurahan		Peningkatan Penyelenggara an Good Governance yang Berbasis IPTEK	0	100%	8,268,750	Dinas Perikanan dan Pernakan	
3	2	1	2.0		Administrasi Barang Milik Daerah pada Perangkat Daerah						13,125,000						13,781,250		
3	2	1	2.0	1	Penyusunan Perencanaan Kebutuhan Barang Milik Daerah SKPD	Jumlah dokumen yang disusun	1 Dokumen			1 Dokumen	7,875,000	Kab. Purwakarta, Purwakarta, Nagri Kaler		Peningkatan Penyelenggara an Good Governance yang Berbasis IPTEK	0	1 Dokumen	8,268,750	Dinas Perikanan dan Pernakan	
3	2	1	2.0	5	Rekonsiliasi dan Penyusunan Laporan Barang Milik Daerah pada SKPD	Jumlah Dokumen Laporan Inventarisasi Barang Milik Daerah	1 Dokumen			1 Dokumen	5,250,000	Kab. Purwakarta, Purwakarta, Nagri Kaler		Peningkatan Penyelenggara an Good Governance yang Berbasis IPTEK	0	1 Dokumen	5,512,500	Dinas Perikanan dan Pernakan	
3	2	1	2.0		Administrasi Kepegawaian Perangkat Daerah						36,750,000						38,587,500		
3	2	1	2.0	1	Peningkatan Sarana dan Prasarana Disiplin Pegawai	Persentase peningkatan sarana dan prasarana disiplin pegawai	100%			100%	36,750,000	Kab. Purwakarta, Purwakarta, Nagri Kaler		Peningkatan Penyelenggara an Good Governance yang Berbasis IPTEK	0	100%	38,587,500	Dinas Perikanan dan Pernakan	
3	2	1	2.0		Administrasi Umum Perangkat Daerah	Jumlah perlengkapan	jenis		jenis	5 jenis	567,215,086					5 jenis	595,575,840		

Kode						Urusan/ Bidang Urusan/ Program/ Kegiatan/ Sub Kegiatan	Indikator Program/ Kegiatan/ Sub Kegiatan	Target Akhir Periode RPJMD	Realisa si Capaian RKPD Tahun 2020	Prakiraan Capaian Target RKPD Tahun 2021	Capaian Kinerja dan Kerangka Pendanaan						Kelompok Sasaran	Prakiraan Maju Rencana Tahun 2023		Perangkat Daerah Penanggu ng Jawab
											Target 2022	Pagu Indikatif	Lokasi	Sumber Dana	Prioritas			Target	Pagu Indikatif	
															Nasion al	Daerah				
						gedung kantor yang disediakan														
3	2 5	1	2.0 6	1	Penyediaan Komponen Instalasi Listrik/Penerangan Bangunan Kantor	Jumlah Komponen instalasi listrik/penerangan bangunan kantor yang disediakan	30 Jenis			30 Jenis	26,250,000	Kab. Purwakarta, Purwakarta, Nagri Kaler			Peningkatan Penyelenggara an Good Governance yang Berbasis IPTEK	0	30 Jenis	27,562,500	Dinas Perikanan dan Pernakan	
3	2 5	1	2.0 6	2	Penyediaan Peralatan dan Perlengkapan Kantor	Jumlah Peralatan Gedung Kantor yang disediakan	10 Jenis			10 Jenis	202,865,086	Kab. Purwakarta, Purwakarta, Nagri Kaler			Peningkatan Penyelenggara an Good Governance yang Berbasis IPTEK	0	10 Jenis	213,008,340	Dinas Perikanan dan Pernakan	
						Jumlah Perlengkapan Gedung Kantor yang disediakan	5 Jenis			5 Jenis							5 Jenis			
3	2 5	1	2.0 6	3	Penyediaan Peralatan Rumah Tangga	Jumlah Peralatan Rumah Tangga yang tersedia	30 Jenis			30 Jenis	21,000,000	Kab. Purwakarta, Purwakarta, Nagri Kaler			Peningkatan Penyelenggara an Good Governance yang Berbasis IPTEK	0	30 Jenis	22,050,000	Dinas Perikanan dan Pernakan	
3	2 5	1	2.0 6	4	Penyediaan Bahan Logistik Kantor	Jumlah Logistik yang disediakan	10 Jenis			10 Jenis	52,500,000	Kab. Purwakarta, Purwakarta, Nagri Kaler			Peningkatan Penyelenggara an Good Governance yang Berbasis IPTEK	0	10 Jenis	55,125,000	Dinas Perikanan dan Pernakan	
3	2 5	1	2.0 6	5	Penyediaan Barang Cetakan dan Penggandaan	Jumlah Pengadaan Barang Cetakan dan Pengadaan Yang disediakan	13 Jenis			13 Jenis	52,500,000	Kab. Purwakarta, Purwakarta, Nagri Kaler			Peningkatan Penyelenggara an Good Governance yang Berbasis IPTEK	0	13 Jenis	55,125,000	Dinas Perikanan dan Pernakan	
3	2 5	1	2.0 6	7	Penyediaan Bahan/Material	Jumlah Alat Tulis yang disediakan	65 Jenis			65 Jenis	52,500,000	Kab. Purwakarta, Purwakarta, Nagri Kaler			Peningkatan Penyelenggara an Good Governance yang Berbasis IPTEK	0	65 Jenis	55,125,000	Dinas Perikanan dan Pernakan	
3	2 5	1	2.0 6	8	Fasilitasi Kunjungan Tamu	Jumlah isi ulang galon	200 Galon			200 Galon	17,850,000	Kab. Purwakarta, Purwakarta, Nagri Kaler			Peningkatan Penyelenggara an Good Governance yang Berbasis IPTEK	0	200 Galon	18,742,500	Dinas Perikanan dan Pernakan	
						Jumlah Makanan dan Minuman Rapat dan Tamu kantor yang disediakan	1000 Dus			1000 Dus							1000 Dus			

Rencana Kerja Pemerintah Daerah (RKPD)
Kabupaten Purwakarta Tahun 2022

Kode					Urusan/ Bidang Urusan/ Program/ Kegiatan/ Sub Kegiatan	Indikator Program/ Kegiatan/ Sub Kegiatan	Target Akhir Periode RPJMD	Realisa si Capaian RKPD Tahun 2020	Prakiraan Capaian Target RKPD Tahun 2021	Capaian Kinerja dan Kerangka Pendanaan						Kelompok Sasaran	Prakiraan Maju Rencana Tahun 2023		Perangkat Daerah Penanggu ng Jawab
										Target 2022	Pagu Indikatif	Lokasi	Sumber Dana	Prioritas			Target	Pagu Indikatif	
														Nasion al	Daerah				
3	2 5	1	2.0 6	9	Penyelenggaraan Rapat Koordinasi dan Konsultasi SKPD	Jumlah Rapat-Rapat koordinasi dan Konsultasi Keluar Daerah yang disediakan	50 HOK			50 HOK	105,000,000	Kab. Purwakarta, Purwakarta, Nagri Kaler			Peningkatan Penyelenggara an Good Governance yang Berbasis IPTEK	0	50 HOK	110,250,000	Dinas Perikanan dan Peternakan
3	2 5	1	2.0 6	1 0	Penatausahaan Arsip Dinamis pada SKPD	Presentase Tertatnya Arsip pada SKPD	100%			100%	10,500,000	Kab. Purwakarta, Purwakarta, Nagri Kaler			Peningkatan Penyelenggara an Good Governance yang Berbasis IPTEK	0	100%	11,025,000	Dinas Perikanan dan Peternakan
3	2 5	1	2.0 6	1 1	Dukungan Pelaksanaan Sistem Pemerintahan Berbasis Elektronik pada SKPD	Jumlah website yang dipelihara	1 Kegiatan			1 Kegiatan	26,250,000	Kab. Purwakarta, Purwakarta, Nagri Kaler			Peningkatan Penyelenggara an Good Governance yang Berbasis IPTEK	0	1 Kegiatan	27,562,500	Dinas Perikanan dan Peternakan
3	2 5	1	2.0 7		Pengadaan Barang Milik Daerah Penunjang Urusan Pemerintah Daerah						210,000,000							220,500,000	
3	2 5	1	2.0 7	5	Pengadaan Mebel	Jumlah Mebeleir yang disediakan	10 Jenis			10 Jenis	52,500,000	Kab. Purwakarta, Purwakarta, Nagri Kaler			Peningkatan Penyelenggara an Good Governance yang Berbasis IPTEK	0	10 Jenis	55,125,000	Dinas Perikanan dan Peternakan
3	2 5	1	2.0 7	6	Pengadaan Peralatan dan Mesin Lainnya	Jumlah Peralatan Mesin yang disediakan	10 Jenis			10 Jenis	52,500,000	Kab. Purwakarta, Purwakarta, Nagri Kaler			Peningkatan Penyelenggara an Good Governance yang Berbasis IPTEK	0	10 Jenis	55,125,000	Dinas Perikanan dan Peternakan
3	2 5	1	2.0 7	9	Pengadaan Gedung Kantor atau Bangunan Lainnya	Jumlah Bangunan/Gedung Kantor yang disediakan	1 Paket			1 Paket	105,000,000	Kab. Purwakarta, Purwakarta, Nagri Kaler			Peningkatan Penyelenggara an Good Governance yang Berbasis IPTEK	0	1 Paket	110,250,000	Dinas Perikanan dan Peternakan
3	2 5	1	2.0 8		Penyediaan Jasa Penunjang Urusan Pemerintahan Daerah						1,265,250,000							1,328,512,500	
3	2 5	1	2.0 8	1	Penyediaan Jasa Surat Menyurat	Jumlah Berkas Surat yang disediakan	150 Berkas			150 Berkas	5,250,000	Kab. Purwakarta,			Peningkatan Penyelenggara an Good	0	150 Berkas	5,512,500	Dinas Perikanan

Kode					Urusan/ Bidang Urusan/ Program/ Kegiatan/ Sub Kegiatan	Indikator Program/ Kegiatan/ Sub Kegiatan	Target Akhir Periode RPJMD	Realisasi Capaian RKPD Tahun 2020	Prakiraan Capaian Target RKPD Tahun 2021	Capaian Kinerja dan Kerangka Pendanaan						Kelompok Sasaran	Prakiraan Maju Rencana Tahun 2023		Perangkat Daerah Penanggung Jawab	
										Target 2022	Pagu Indikatif	Lokasi	Sumber Dana	Prioritas			Target	Pagu Indikatif		
														Nasional	Daerah					
						Jumlah Materai	300 Buah			300 Buah		Purwakarta, Nagri Kaler			Governance yang Berbasis IPTEK		300 Buah		dan Peternakan	
						Jumlah Pengiriman Surat	100 Buah			100 Buah							100 Buah			
3	25	1	2.08	2	Penyediaan Jasa Komunikasi, Sumber Daya Air dan Listrik	Jumlah Jasa Komunikasi Sumber Daya Air dan Listrik Kantor yang disediakan	4 Jenis			4 Jenis	315,000,000	Kab. Purwakarta, Purwakarta, Nagri Kaler		0	Peningkatan Penyelenggaraan Good Governance yang Berbasis IPTEK		4 Jenis	330,750,000	Dinas Perikanan dan Peternakan	
						Jumlah website yang dipelihara	1 Kegiatan			1 Kegiatan								1 Kegiatan		
3	25	1	2.08	4	Penyediaan Jasa Pelayanan Umum Kantor	Jumlah Jasa Kebersihan Kantor yang disediakan	195 OB			195 OB	945,000,000	Kab. Purwakarta, Purwakarta, Nagri Kaler		0	Peningkatan Penyelenggaraan Good Governance yang Berbasis IPTEK		195 OB	992,250,000	Dinas Perikanan dan Peternakan	
						Jumlah Jasa Tenaga Harian Lepas (THL) yang disediakan	286 OB			286 OB								286 OB		
						Jumlah Jasa Tenaga Piket Malam yang disediakan	182 OB			182 OB								182 OB		
						Jumlah Jasa Tenaga PTT yang disediakan	26 OB			26 OB								26 OB		
						Jumlah Premi Asuransi Pegawai Non PNS yang disediakan	504 OB			504 OB								504 OB		
3	25	1	2.09		Pemeliharaan Barang Milik Daerah Penunjang Urusan Pemerintahan Daerah						805,764,645							846,052,877		
3	25	1	2.09	1	Penyediaan Jasa Pemeliharaan, Biaya Pemeliharaan dan Pajak Kendaraan Perorangan Dinas atau Kendaraan Dinas Jabatan	Jumlah pemeliharaan kendaraan roda 4 yang disediakan	6 Unit			6 Unit	78,750,000	Kab. Purwakarta, Purwakarta, Nagri Kaler		0	Peningkatan Penyelenggaraan Good Governance yang Berbasis IPTEK		6 Unit	82,687,500	Dinas Perikanan dan Peternakan	
3	25	1	2.09	2	Penyediaan Jasa Pemeliharaan, Biaya Pemeliharaan, Pajak, dan Perizinan Kendaraan Dinas Operasional atau Lapangan	Jumlah pemeliharaan kendaraan roda 2 yang disediakan	50 Unit			50 Unit	126,000,000	Kab. Purwakarta, Purwakarta, Nagri Kaler		0	Peningkatan Penyelenggaraan Good Governance yang Berbasis IPTEK		50 Unit	132,300,000	Dinas Perikanan dan Peternakan	
						Jumlah pemeliharaan kendaraan roda 4 yang disediakan	19 Unit			19 Unit								19 Unit		

*Rencana Kerja Pemerintah Daerah (RKPD)
Kabupaten Purwakarta Tahun 2022*

Kode					Urusan/ Bidang Urusan/ Program/ Kegiatan/ Sub Kegiatan	Indikator Program/ Kegiatan/ Sub Kegiatan	Target Akhir Periode RPJMD	Realisa si Capaian RKPD Tahun 2020	Prakiraan Capaian Target RKPD Tahun 2021	Capaian Kinerja dan Kerangka Pendanaan						Kelompok Sasaran	Prakiraan Maju Rencana Tahun 2023		Perangkat Daerah Penanggu ng Jawab
										Target 2022	Pagu Indikatif	Lokasi	Sumber Dana	Prioritas			Target	Pagu Indikatif	
														Nasion al	Daerah				
3	2	1	2.0	5	Pemeliharaan Mebel	Jumlah Pemeliharaan Gedung Kantor	10 Jenis			10 Jenis	5,250,000	Kab. Purwakarta, Purwakarta, Nagri Kaler			Peningkatan Penyelenggara an Good Governance yang Berbasis IPTEK	0	10 Jenis	5,512,500	Dinas Perikanan dan Pernakan
3	2	1	2.0	9	Pemeliharaan Peralatan dan Mesin Lainnya	Jumlah Pemeliharaan Peralatan Gedung Kantor	10 Jenis			10 Jenis	84,000,000	Kab. Purwakarta, Purwakarta, Nagri Kaler			Peningkatan Penyelenggara an Good Governance yang Berbasis IPTEK	0	10 Jenis	88,200,000	Dinas Perikanan dan Pernakan
3	2	1	2.0	9	Pemeliharaan/Rehabilitasi Gedung Kantor dan Bangunan Lainnya	Jumlah Pemeliharaan Rutin/Berkala Gedung Kantor yang disediakan	1 Paket			1 Paket	411,764,645	Kab. Purwakarta, Purwakarta, Nagri Kaler			Peningkatan Penyelenggara an Good Governance yang Berbasis IPTEK	0	1 Paket	432,352,877	Dinas Perikanan dan Pernakan
						Jumlah Pemeliharaan Sarana dan Prasarana UPTD PPU	1 Paket			1 Paket									
						Jumlah Sarana dan Prasarana Pasar Hewan yang disediakan	10 Jenis			10 Jenis									
						Jumlah Sarana dan Prasarana RPH yang disediakan	10 Jenis			10 Jenis									
						Jumlah Unit Pemeliharaan Sarana dan Prasarana Tempat Pamidangan Domba	1 Paket			1 Paket									
						Jumlah Unit Pemeliharaan Sarana dan Prasarana UPTD P2HP	1 Paket			1 Paket									
						Jumlah Unit Pemeliharan Sarana dan Prasarana BBI	1 Paket			1 Paket									
						Jumlah Unit Pemeliharaan Sarana	1 Paket			1 Paket									

Kode					Urusan/ Bidang Urusan/ Program/ Kegiatan/ Sub Kegiatan	Indikator Program/ Kegiatan/ Sub Kegiatan	Target Akhir Periode RPJMD	Realisa si Capaian RKPD Tahun 2020	Prakiraan Capaian Target RKPD Tahun 2021	Capaian Kinerja dan Kerangka Pendanaan					Kelompok Sasaran	Prakiraan Maju Rencana Tahun 2023		Perangkat Daerah Penanggu ng Jawab	
										Target 2022	Pagu Indikatif	Lokasi	Sumber Dana	Prioritas		Target	Pagu Indikatif		
														Nasion al					Daerah
						dan Prasarana Pasar Hewan													
						Perbaikan Aula Kantor	1 Paket			1 Paket						1 Paket			
3	2 5	1	2.0 9	1 0	Pemeliharaan/Rehabilitasi Sarana dan Prasarana Gedung Kantor atau Bangunan Lainnya	Jumlah Pemeliharaan Sarana dan Prasarana Gedung Kantor/Bangunan Lainnya yang disediakan	1 Paket			1 Paket	100,000,000	Kab. Purwakarta, Purwakarta, Nagri Kaler			Peningkatan Penyelenggara an Good Governance yang Berbasis IPTEK	0	1 Paket	105,000,000	Dinas Perikanan dan Pernakan
3	2 5	3			PROGRAM PENGELOLAAN PERIKANAN TANGKAP	Produksi Ikan Hasil Tangkapan; Jumlah Ikan Yang Ditebarkan (Restocking); Jumlah Kelompok Perikanan Tangkap Yang Dibina	Ton; Ekor; Kelompok		Ton; Ekor; Kelompok	1367; 550000; 53 Ton; Ekor; Kelompok	764,762,154						1367; 550000; 53 Ton; Ekor; Kelompok	803,000,980	
3	2 5	3	2.0 1		Pengelolaan Penangkapan Ikan di Wilayah Sungai, Danau, Waduk, Rawa, dan Genangan Air Lainnya yang dapat Diusahakan dalam 1 (satu) Daerah Kabupaten/ Kota	Meningkatnya kapasitas Nelayan	%		%	100%	607,286,659						100%	637,650,990	
3	2 5	3	2.0 1	1	Penyediaan Data dan Informasi Sumber Daya Ikan	Jumlah Dokumen potensi dan Produksi Perikanan Tangkap	60 Dokumen			60 Dokumen	26,074,125	Kab. Purwakarta, Semua Kecamatan, Semua Kelurahan	[DANA UMUM] - PENDAPATA N ASLI DAERAH (PAD)		Peningkatan Sumber Daya Manusia Yang Berkualitas Dan Berwawasan Lingkungan	Kelompok Nelayan di Kabupaten Purwakarta	60 Dokumen	27,377,830	Dinas Perikanan dan Pernakan
3	2 5	3	2.0 1	2	Penyediaan Prasarana Usaha Perikanan Tangkap	Jumlah Cool box yang disediakan	660 buah			660 buah	206,744,422	Kab. Purwakarta, Semua Kecamatan, Semua Kelurahan	[DANA UMUM] - PENDAPATA N ASLI DAERAH (PAD)		Peningkatan Sumber Daya Manusia Yang Berkualitas Dan Berwawasan Lingkungan	Kelompok Nelayan di Kabupaten Purwakarta	660 buah	217,081,643	Dinas Perikanan dan Pernakan
						Jumlah Freezer	3 Unit			3 Unit							3 Unit		
						Jumlah Jaring Insang yang disdiakan	600 pax			600 pax							600 pax		
						Jumlah Perahu yang disediakan	3 Unit			3 Unit							3 Unit		
3	2 5	3	2.0 1	3	Penjaminan Ketersediaan Sarana Usaha Perikanan Tangkap	Jumlah Benih Ikan yang ditebarkan	10000000 Ekor			10000000 Ekor	374,468,112	Kab. Purwakarta, Semua Kecamatan,	[DANA UMUM] - PENDAPATA N ASLI		Peningkatan Sumber Daya Manusia Yang Berkualitas	Kelompok Nelayan di Kabupaten Purwakarta	10000000 Ekor	393,191,517	Dinas Perikanan dan Pernakan

Kode					Urusan/ Bidang Urusan/ Program/ Kegiatan/ Sub Kegiatan	Indikator Program/ Kegiatan/ Sub Kegiatan	Target Akhir Periode RPJMD	Realisa si Capaian RKPD Tahun 2020	Prakiraan Capaian Target RKPD Tahun 2021	Capaian Kinerja dan Kerangka Pendanaan						Kelompok Sasaran	Prakiraan Maju Rencana Tahun 2023		Perangkat Daerah Penanggu ng Jawab
										Target 2022	Pagu Indikatif	Lokasi	Sumber Dana	Prioritas			Target	Pagu Indikatif	
														Nasion al	Daerah				
											Semua Kelurahan	DAERAH (PAD)		Dan Berwawasan Lingkungan					
3	2 5	3	2.0 2		Pemberdayaan Nelayan Kecil dalam Daerah Kabupaten/Kota	Jumlah Nelayan yang Terlatih	Kelompok		Kelompok	5 Kelompok	157,475,495					5 Kelompok	165,349,990		
3	2 5	3	2.0 2	1	Pengembangan Kapasitas Nelayan Kecil	Jumlah Nelayan yang Terlatih	5 Kelompok			5 Kelompok	52,385,287	Semua Kabupaten/Kot a, Semua Kecamatan, Semua Kelurahan	[DANA UMUM] - PENDAPATA N ASLI DAERAH (PAD)		Peningkatan Sumber Daya Manusia Yang Berkualitas Dan Berwawasan Lingkungan	Kelompok Nelayan Kecil	5 Kelompok	55,004,550	Dinas Perikanan dan Pernakan
3	2 5	3	2.0 2	2	Pelaksanaan Fasilitasi Pembentukan dan Pengembangan Kelembagaan Nelayan Kecil	Jumlah KTA yang di Terbitkan	500 KTA			500 KTA	52,427,883	Kab. Purwakarta, Semua Kecamatan, Semua Kelurahan	[DANA UMUM] - PENDAPATA N ASLI DAERAH (PAD)		Peningkatan Sumber Daya Manusia Yang Berkualitas Dan Berwawasan Lingkungan	Kelompok Nelayan Kecil	500 KTA	55,050,000	Dinas Perikanan dan Pernakan
						Jumlah Nelayan yang difasilitas i dalam pengurusan Badan Hukum	10 Kelompok			10 Kelompok							10 Kelompok		
3	2 5	3	2.0 2	3	Pelaksanaan Fasilitasi Bantuan Pendanaan, Bantuan Pembiayaan, Kemitraan Usaha	Jumlah temu usaha yang dilaksanakan	4 kali			4 kali	52,662,325	Kab. Purwakarta, Semua Kecamatan, Semua Kelurahan	[DANA UMUM] - PENDAPATA N ASLI DAERAH (PAD)		Peningkatan Sumber Daya Manusia Yang Berkualitas Dan Berwawasan Lingkungan	Kelompok Nelayan Kecil	4 kali	55,295,440	Dinas Perikanan dan Pernakan
3	2 5	4			PROGRAM PENGELOLAAN PERIKANAN BUDIDAYA	Produksi Ikan Konsumsi; Produksi Benih Ikan UPR; Produksi Benih Ikan BBI; Produksi Ikan Hias; Jumlah Kelompok Pembudidaya Ikan yang Dlbina	Ton; Ekor; Ekor; Ekor; Kelompok		Ton; Ekor; Ekor; Ekor; Kelompok	14735; 106736486 4; 6740000; 194918; 127 Ton; Ekor; Ekor; Ekor; Kelompok	1,979,326,80 0						14735; 106736486 4; 6740000; 194918; 127 Ton; Ekor; Ekor; Ekor; Kelompok	2,070,546,58 1	
3	2 5	4	2.0 2		Pemberdayaan Pembudi Daya Ikan Kecil	Jumlah Pembudidaya Ikan Kecil yang dilatih	Orang		Orang	50 Orang	240,000,000						50 Orang	244,253,441	
3	2 5	4	2.0 2	1	Pengembangan Kapasitas Pembudi Daya Ikan Kecil	Jumlah Pembudidaya Ikan yang dilatih	50 Orang			50 Orang	60,000,000	Kab. Purwakarta, Semua Kecamatan, Semua Kelurahan	[DANA UMUM] - PENDAPATA N ASLI DAERAH (PAD)		Peningkatan Sumber Daya Manusia Yang Berkualitas Dan Berwawasan Lingkungan	Kelompok Pembudida ya Ikan	50 Orang	63,000,000	Dinas Perikanan dan Pernakan

Kode					Urusan/ Bidang Urusan/ Program/ Kegiatan/ Sub Kegiatan	Indikator Program/ Kegiatan/ Sub Kegiatan	Target Akhir Periode RPJMD	Realisa si Capaian RKPD Tahun 2020	Prakiraan Capaian Target RKPD Tahun 2021	Capaian Kinerja dan Kerangka Pendanaan						Kelompok Sasaran	Prakiraan Maju Rencana Tahun 2023		Perangkat Daerah Penanggu ng Jawab
										Target 2022	Pagu Indikatif	Lokasi	Sumber Dana	Prioritas			Target	Pagu Indikatif	
														Nasion al	Daerah				
3	2 5	4	2.0 2	2	Pelaksanaan Fasilitasi Pembentukan dan Pengembangan Kelembagaan Pembudi Daya Ikan Kecil	Jumlah kelompok pembudidaya ikan yang dibentuk	3 Kelompok			3 Kelompok	60,000,000	Kab. Purwakarta, Semua Kecamatan, Semua Kelurahan	[DANA UMUM] - PENDAPATA N ASLI DAERAH (PAD)		Peningkatan Sumber Daya Manusia Yang Berkualitas Dan Berwawasan Lingkungan	Kelompok Pembudida ya Ikan	3 Kelompok	63,000,000	Dinas Perikanan dan Pernakan
						Jumlah Peningkatan kelas Kelompok	3 Kelompok			3 Kelompok							3 Kelompok		
3	2 5	4	2.0 2	3	Pelaksanaan Fasilitasi Bantuan Pendanaan, Bantuan Pembiayaan, Kemitraan Usaha	Jumlah Kelompok Pembudidaya Ikan yang dibadan hukumkan	10 Kelompok			10 Kelompok	60,000,000	Kab. Purwakarta, Semua Kecamatan, Semua Kelurahan	[DANA UMUM] - PENDAPATA N ASLI DAERAH (PAD)		Peningkatan Sumber Daya Manusia Yang Berkualitas Dan Berwawasan Lingkungan	Kelompok Pembudida ya Ikan	10 Kelompok	55,253,441	Dinas Perikanan dan Pernakan
3	2 5	4	2.0 2	4	Pemberian Pendampingan, Kemudahan Akses Ilmu Pengetahuan, Teknologi dan Informasi, serta Penyelenggaraan Pendidikan dan Pelatihan	Jumlah Kelompok Pembudidaya Ikan Kecil yang dibina	50 Kelompok			50 Kelompok	60,000,000	Kab. Purwakarta, Semua Kecamatan, Semua Kelurahan	[DANA UMUM] - PENDAPATA N ASLI DAERAH (PAD)		Peningkatan Sumber Daya Manusia Yang Berkualitas Dan Berwawasan Lingkungan	Kelompok Pembudida ya Ikan	50 Kelompok	63,000,000	Dinas Perikanan dan Pernakan
3	2 5	4	2.0 4		Pengelolaan Pembudidayaan Ikan	Jumlah Sampel Ikan Pakan dan Air yang diuji	sampel		sampel	5 sampel	1,739,326,800						5 sampel	1,826,293,140	
3	2 5	4	2.0 4	1	Penyediaan Data dan Informasi Pembudidayaan Ikan dalam 1 (satu) Daerah Kabupaten/Kota	Presentase data pembudidaya ikan terbarukan	100 Persen			100 Persen	60,000,000	Kab. Purwakarta, Semua Kecamatan, Semua Kelurahan			Peningkatan Sumber Daya Manusia Yang Berkualitas Dan Berwawasan Lingkungan	Kelompok Pembudida ya Ikan	100 Persen	63,000,000	Dinas Perikanan dan Pernakan
3	2 5	4	2.0 4	2	Penyediaan Prasarana Pembudidayaan Ikan dalam 1 (satu) Daerah Kabupaten/Kota	Jumlah Penunjang DAK	1 Paket			1 Paket	1,000,000,000	Kab. Purwakarta, Semua Kecamatan, Semua Kelurahan	[DANA KHUSUS] - DAK Fisik - Bidang Kelautan dan Perikanan - Reguler		Peningkatan Sumber Daya Manusia Yang Berkualitas Dan Berwawasan Lingkungan	Kelompok Pembudida ya Ikan	1 Paket	1,050,000,000	Dinas Perikanan dan Pernakan
				Jumlah Sarana dan Prasarana Ikan Hias		2 Paket	2 Paket												
				Jumlah Sarana PrasaranaBudidaya Ikan Air Tawar		8 Paket	8 Paket												
				Jumlah Sarana Prasarana Unit Pembudidaya Rakyat (UPR)		7 Paket	7 Paket												
3	2 5	4	2.0 4	3	Penjaminan Ketersediaan Sarana Pembudidayaan Ikan	Benih Ikan Lele	40000 Paket			40000 Paket	533,173,200	Kab. Purwakarta,	[DANA UMUM] -		Peningkatan Sumber Daya		40000 Paket	559,831,860	Dinas Perikanan

Kode					Urusan/ Bidang Urusan/ Program/ Kegiatan/ Sub Kegiatan	Indikator Program/ Kegiatan/ Sub Kegiatan	Target Akhir Periode RPJMD	Realisasi Capaian RKPD Tahun 2020	Prakiraan Capaian Target RKPD Tahun 2021	Capaian Kinerja dan Kerangka Pendanaan						Kelompok Sasaran	Prakiraan Maju Rencana Tahun 2023		Perangkat Daerah Penanggung Jawab
										Target 2022	Pagu Indikatif	Lokasi	Sumber Dana	Prioritas			Target	Pagu Indikatif	
														Nasional	Daerah				
					dalam 1 (satu) Daerah Kabupaten/Kota	Jumlah Pakan Ikan yang disediakan	20000 Kg			20000 Kg		Semua Kecamatan, Semua Kelurahan	PENDAPATAN ASLI DAERAH (PAD)		Manusia Yang Berkualitas Dan Berwawasan Lingkungan	Kelompok Pembudidaya Ikan	20000 Kg		dan Peternakan
					Jumlah Paket Budidaya Ikan dalam Ember	500 Paket	500 Paket								500 Paket				
3	25	4	2.04	4	Pengelolaan Kesehatan Ikan dan Lingkungan Budidaya dalam 1 (satu) Daerah Kabupaten/Kota	Jumlah Sampel Ikan Pakan dan Air yang diuji	20 Sample			20 Sample	60,000,000	Kab. Purwakarta, Semua Kecamatan, Semua Kelurahan	[DANA UMUM] - PENDAPATAN ASLI DAERAH (PAD)		Peningkatan Sumber Daya Manusia Yang Berkualitas Dan Berwawasan Lingkungan	Kelompok Pembudidaya Ikan	20 Sample	63,000,000	Dinas Perikanan dan Peternakan
3	25	4	2.04	5	Pembinaan dan Pemantauan Pembudidayaan Ikan di Darat	Jumlah Aktifitas Budidaya yang dibina dan dipantau	17 Kecamatan			17 Kecamatan	43,076,800	Kab. Purwakarta, Semua Kecamatan, Semua Kelurahan	[DANA UMUM] - PENDAPATAN ASLI DAERAH (PAD)		Peningkatan Sumber Daya Manusia Yang Berkualitas Dan Berwawasan Lingkungan	Kelompok Pembudidaya Ikan	17 Kecamatan	45,230,640	Dinas Perikanan dan Peternakan
3	25	4	2.04	6	Perencanaan, Pengembangan, Pemanfaatan dan Perlindungan Lahan untuk Pembudidayaan Ikan di Darat	Jumlah lahan yang dimanfaatkan untuk Budidaya	20 Sertifikat			20 Sertifikat	43,076,800	Kab. Purwakarta, Semua Kecamatan, Semua Kelurahan	[DANA UMUM] - PENDAPATAN ASLI DAERAH (PAD)		Peningkatan Sumber Daya Manusia Yang Berkualitas Dan Berwawasan Lingkungan	Kelompok Pembudidaya Ikan	20 Sertifikat	45,230,640	Dinas Perikanan dan Peternakan
3	27				URUSAN PEMERINTAHAN BIDANG PERTANIAN						2,597,999,250							2,700,336,770	
3	27	2			PROGRAM PENYEDIAAN DAN PENGEMBANGAN SARANA PERTANIAN	Produksi Hasil Ternak; Jumlah Akseptor IB; Jumlah Kelahiran Sapi Potong Hasil IB dan Kawin Alam; Budidaya Ternak Ruminansia Unggul; Budidaya Ternak Unggas Unggul; Pengembangan Hijauan Makanan Ternak (HMT); Jumlah Pelaku Usaha Penyedia dan Peredaran Obat Hewan Yang Dibina;	Persen; Ekor; Ekor; Lokasi; Lokasi; Lokasi; Orang		Persen; Ekor; Ekor; Lokasi; Lokasi; Orang	2; 1704; 1273; 2; 2; 1; 30 Persen; Ekor; Ekor; Lokasi; Lokasi; Orang	1,078,216,750						2; 1704; 1273; 2; 2; 1; 30 Persen; Ekor; Ekor; Lokasi; Lokasi; Lokasi; Orang	1,132,127,587	
3	27	2	2.01		Pengawasan Penggunaan Sarana Pertanian						52,500,000							55,125,000	

Kode					Urusan/ Bidang Urusan/ Program/ Kegiatan/ Sub Kegiatan	Indikator Program/ Kegiatan/ Sub Kegiatan	Target Akhir Periode RPJMD	Realisa si Capaian RKPD Tahun 2020	Prakiraan Capaian Target RKPD Tahun 2021	Capaian Kinerja dan Kerangka Pendanaan						Kelompok Sasaran	Prakiraan Maju Rencana Tahun 2023		Perangkat Daerah Penanggu ng Jawab
										Target 2022	Pagu Indikatif	Lokasi	Sumber Dana	Prioritas			Target	Pagu Indikatif	
														Nasion al	Daerah				
3	2 7	2	2.0 1	2	Pendampingan Penggunaan Sarana Pendukung Pertanian	Jumlah Kelompok Pernak Sapi/Kerbau yang ikut sosialisasi asuransi ternak	15 Kelompok			15 Kelompok	52,500,000	Kab. Purwakarta, Semua Kecamatan, Semua Kelurahan			Peningkatan Sumber Daya Manusia Yang Berkualitas Dan Berwawasan Lingkungan	Kelompok Pernak	15 Kelompok	55,125,000	Dinas Perikanan dan Pernakan
					Jumlah Ternak yang di Asuransikan	470 Ekor			470 Ekor								470 Ekor		
3	2 7	2	2.0 2		Pengelolaan Sumber Daya Genetik (SDG) Hewan, Tumbuhan, dan Mikro Organisme Kewenangan Kabupaten/Kota						532,216,750							558,827,587	
3	2 7	2	2.0 2	2	Peningkatan Kualitas SDG Hewan/Tanaman	Jumlah Inseminasi Buatan (IB)	1500 Ekor			1500 Ekor	532,216,750	Kab. Purwakarta, Semua Kecamatan, Semua Kelurahan			Peningkatan Sumber Daya Manusia Yang Berkualitas Dan Berwawasan Lingkungan	0	1500 Ekor	558,827,587	Dinas Perikanan dan Pernakan
					Kontes Ternak Tingkat Provinsi	1 Kegiatan			1 Kegiatan								1 Kegiatan		
					Panen Pedet Tingkat Kabupaten	1 Kegiatan			1 Kegiatan								1 Kegiatan		
3	2 7	2	2.0 3		Peningkatan Mutu dan Peredaran Benih/Bibit Ternak dan Tanaman Pakan dalam Daerah Kabupaten/Kota						31,500,000							33,075,000	
3	2 7	2	2.0 3	2	Pengawasan Peredaran Bahan Pakan/Pakan, Benih/Bibit Hijauan Pakan Ternak	Jumlah Kebutuhan HMT pada Kelompok Petani Ternak	2 Kelompok			2 Kelompok	31,500,000	Semua Kabupaten/Kot a, Semua Kecamatan, Semua Kelurahan			Peningkatan Sumber Daya Manusia Yang Berkualitas Dan Berwawasan Lingkungan	0	2 Kelompok	33,075,000	Dinas Perikanan dan Pernakan
					Jumlah Luas Pengembangan Penanaman Hijauan Makanan Ternak/HMT	5 Hektar			5 Hektar								5 Hektar		
					Produksi Hijauan Pakan Ternak	40 Ton			40 Ton								40 Ton		
					Sertifikasi Hasil Uji Laboratorium HMT/ Hijauan Makanan Ternak	2 Kelompok			2 Kelompok								2 Kelompok		
3	2 7	2	2.0 4		Pengawasan Obat Hewan di Tingkat Pengecer	Pelaku usaha pengguna obat hewan	Perusahaa n		Perusahaa n	5 Perusahaan	42,000,000						5 Perusahaan	44,100,000	

*Rencana Kerja Pemerintah Daerah (RKPD)
Kabupaten Purwakarta Tahun 2022*

Kode					Urusan/ Bidang Urusan/ Program/ Kegiatan/ Sub Kegiatan	Indikator Program/ Kegiatan/ Sub Kegiatan	Target Akhir Periode RPJMD	Realisa si Capaian RKPD Tahun 2020	Prakiraan Capaian Target RKPD Tahun 2021	Capaian Kinerja dan Kerangka Pendanaan						Kelompok Sasaran	Prakiraan Maju Rencana Tahun 2023		Perangkat Daerah Penanggu ng Jawab
										Target 2022	Pagu Indikatif	Lokasi	Sumber Dana	Prioritas			Target	Pagu Indikatif	
														Nasion al	Daerah				
3	2	2	2.0	1	Pemeriksaan Mutu, Khasiat dan Keamanan Peredaran Obat Hewan	Pelaku Usaha Pengguna Obat Hewan	5 Perusahaa n			5 Perusahaan	42,000,000	Kab. Purwakarta, Semua Kecamatan, Semua Kelurahan			Peningkatan Sumber Daya Manusia Yang Berkualitas Dan Berwawasan Lingkungan	0	5 Perusahaan	44,100,000	Dinas Perikanan dan Pternakan
						Pelaku Usaha Penjual Obat Hewan	30 Orang			30 Orang						30 Orang			
3	2	2	2.0		Pengendalian dan Pengawasan Penyediaan dan Peredaran Benih/Bibit Ternak, dan Hijauan Pakan Ternak dalam Daerah Kabupaten/Kota						78,750,000							82,687,500	
3	2	2	2.0	1	Penjaminan Peredaran Benih/Bibit Ternak	Pengawasan Mutu Benih dan Bibit Ternak (Penerbitan Surat Keternangan Layak Bibit (SKLB))	50 Ekor			50 Ekor	52,500,000	Kab. Purwakarta, Semua Kecamatan, Semua Kelurahan			Peningkatan Sumber Daya Manusia Yang Berkualitas Dan Berwawasan Lingkungan	0	50 Ekor	55,125,000	Dinas Perikanan dan Pternakan
						Terlaksananya Pembinaan Kelompok	2 Kelompok			2 Kelompok						2 Kelompok			
3	2	2	2.0	3	Pengawasan Peredaran dan Sertifikasi Benih/Bibit Ternak	Pengawasan Mutu DOC	4 Breeder Ayam			4 Breeder Ayam	26,250,000	Kab. Purwakarta, Semua Kecamatan, Semua Kelurahan			Peningkatan Sumber Daya Manusia Yang Berkualitas Dan Berwawasan Lingkungan	0	4 Breeder Ayam	27,562,500	Dinas Perikanan dan Pternakan
3	2	2	2.0		Penyediaan Benih/Bibit Ternak dan Hijauan Pakan Ternak yang Sumbernya dalam 1 (satu) Daerah Kabupaten/Kota Lain	Jumlah ternak ruminansia besar yang dibudidayakan (SAPI)	EKOR		EKOR	6 EKOR	341,250,000						6 EKOR	358,312,500	
3	2	2	2.0	1	Pengadaan Benih/Bibit Ternak yang Sumbernya dari Daerah Kabupaten/Kota Lain	Jumlah Ternak Ruminansia Besar yang dibudidayakan (Sapi)	6 Ekor			6 Ekor	315,000,000	Kab. Purwakarta, Semua Kecamatan, Semua Kelurahan			Peningkatan Sumber Daya Manusia Yang Berkualitas Dan Berwawasan Lingkungan	0	6 Ekor	330,750,000	Dinas Perikanan dan Pternakan
						Jumlah Ternak Ruminansia Kecil yang dibudidayakan (Domba)	7 Ekor			7 Ekor						7 Ekor			
						Jumlah Ternak Unggas yang dibudidayakan (Ayam Lokal Stunting)	1200 Ekor			1200 Ekor						1200 Ekor			

Kode					Urusan/ Bidang Urusan/ Program/ Kegiatan/ Sub Kegiatan	Indikator Program/ Kegiatan/ Sub Kegiatan	Target Akhir Periode RPJMD	Realisa si Capaian RKPD Tahun 2020	Prakiraan Capaian Target RKPD Tahun 2021	Capaian Kinerja dan Kerangka Pendanaan						Kelompok Sasaran	Prakiraan Maju Rencana Tahun 2023		Perangkat Daerah Penanggu ng Jawab
										Target 2022	Pagu Indikatif	Lokasi	Sumber Dana	Prioritas			Target	Pagu Indikatif	
														Nasion al	Daerah				
3	2 7	2	2.0 6	2	Pengadaan Hijauan Pakan Ternak yang Sumbernya dari Daerah Kabupaten/Kota Lain	Hijauan pakan Ternak	440 Batang			440 Batang	26,250,000	Kab. Purwakarta, Semua Kecamatan, Semua Kelurahan	[DANA UMUM] - PENDAPATAN ASLI DAERAH (PAD)		Peningkatan Sumber Daya Manusia Yang Berkualitas Dan Berwawasan Lingkungan	0	440 Batang	27,562,500	Dinas Perikanan dan Peternakan
3	2 7	3			PROGRAM PENYEDIAAN DAN PENGEMBANGAN PRASARANA PERTANIAN	Tersedianya RPH Yang Memenuhi Persyaratan Teknis	Unit		Unit	1 Unit	310,000,000						1 Unit	325,500,000	
3	2 7	3	2.0 2		Pembangunan Prasarana Pertanian						310,000,000							325,500,000	
3	2 7	3	2.0 2	7	Pembangunan, Rehabilitasi dan Pemeliharaan Rumah Potong Hewan	Jumlah Bangunan RPH yang direhabilitasi	1 Bangunan			1 Bangunan	310,000,000	Kab. Purwakarta, Semua Kecamatan, Semua Kelurahan			Peningkatan Sumber Daya Manusia Yang Berkualitas Dan Berwawasan Lingkungan	0	1 Bangunan	325,500,000	Dinas Perikanan dan Peternakan
3	2 7	4			PROGRAM PENGENDALIAN KESEHATAN HEWAN DAN KESEHATAN MASYARAKAT VETERINER	Persentase Ternak Yang Divaksin Dari Populasi Wajib Suntik; Persentase Ternak Yang Diobati (Non Zoonosis) Dari Populasi Ternak; Status Bebas Kasus Penyakit Hewan Menular Strategis (PHMS); Jumlah Ternak dan Hewan Kesayangan Yang Ditangani Keselamatannya; Jumlah Pemasukan dan Pengeluaran Ternak (Lalu Lintas Ternak); Peningkatan Penjaminan Keamanan Produk Asal Hewan/Hasil Produk Asal Hewan (PAH/HPAH)	Persen; Pesen; Kasus; Kecamatan ; Ekor; Kecamatan		Persen; Pesen; Kasus; Kecamatan ; Ekor; Kecamatan	70; 20; 0; 17; 39574; 17 Persen; Pesen; Kasus; Kecamatan; Ekor; Kecamatan	666,328,750						70; 20; 0; 17; 39574; 17 Persen; Pesen; Kasus; Kecamatan; Ekor; Kecamatan	672,082,746	
3	2 7	4	2.0 1		Penjaminan Kesehatan Hewan, Penutupan dan Pembukaan Daerah Wabah Penyakit Hewan Menular	Jumlah lokasi yang divaksin AI/Desinfektan	Kecamatan		Kecamatan	4 Kecamatan	130,930,295						4 Kecamatan	137,476,809	

*Rencana Kerja Pemerintah Daerah (RKPD)
Kabupaten Purwakarta Tahun 2022*

Kode					Urusan/ Bidang Urusan/ Program/ Kegiatan/ Sub Kegiatan	Indikator Program/ Kegiatan/ Sub Kegiatan	Target Akhir Periode RPJMD	Realisa si Capaian RKPD Tahun 2020	Prakiraan Capaian Target RKPD Tahun 2021	Capaian Kinerja dan Kerangka Pendanaan						Kelompok Sasaran	Prakiraan Maju Rencana Tahun 2023		Perangkat Daerah Penanggu ng Jawab
										Target 2022	Pagu Indikatif	Lokasi	Sumber Dana	Prioritas			Target	Pagu Indikatif	
														Nasion al	Daerah				
					Dalam Daerah Kabupaten/Kota														
3	2 7	4	2.0 1	1	Pengendalian dan Penanggulangan Penyakit Hewan dan Zoonosis	Aplikasi Pelayanan Kesehatan Hewan	1 Paket			1 Paket	104,745,945	Kab. Purwakarta, Semua Kecamatan, Semua Kelurahan	[DANA UMUM] - PENDAPATA N ASLI DAERAH (PAD)		Peningkatan Sumber Daya Manusia Yang Berkualitas Dan Berwawasan Lingkungan	0	1 Paket	109,983,242	Dinas Perikanan dan Pernakan
					Jumlah Lokasi yang divaksin AI/Desinfektan	4 Kecamatan	4 Kecamatan	4 Kecamatan											
					Jumlah Lokasi yang divaksin Anthrax	4 Kecamatan	4 Kecamatan	4 Kecamatan											
					Jumlah Lokasi yang divaksin Rabies	5 Kecamatan	5 Kecamatan	5 Kecamatan											
					Jumlah Pengawasan pada Usaha Pernakan yang Menerapkan Bioscurity	5 Unit	5 Unit	5 Unit											
					Jumlah Sarana dan Prasarana Pelayanan Kesehatan Hewan yang disediakan	15 Jenis	15 Jenis	15 Jenis											
					Peningkatan Status Kesehatan Hewan	17 Kecamatan	17 Kecamatan	17 Kecamatan											
3	2 7	4	2.0 1	2	Pembebasan Penyakit Hewan Menular dalam 1 (satu) Daerah Kabupaten/ Kota	Kompartemen dan Zonasi AI Surveillance Penyakit	17 Kecamatan			17 Kecamatan	26,184,350	Kab. Purwakarta, Semua Kecamatan, Semua Kelurahan	[DANA UMUM] - PENDAPATA N ASLI DAERAH (PAD)		Peningkatan Sumber Daya Manusia Yang Berkualitas Dan Berwawasan Lingkungan	0	17 Kecamatan	27,493,567	Dinas Perikanan dan Pernakan
						Monitoring dan Sosialisasi	6 Lokasi	6 Lokasi	6 Lokasi										
3	2 7	4	2.0 2		Pengawasan Pemasukan dan Pengeluaran Hewan dan Produk Hewan Daerah Kabupaten/ Kota	Terjaminannya status kesehatan hewan	Kecamatan		Kecamatan	17 Kecamatan	362,148,542						17 Kecamatan	380,255,967	
3	2 7	4	2.0 2	1	Penilaian Risiko Penyakit Hewan dan Keamanan Produk Hewan	Penilaian Keamanan Produk Hewan	3 Jenis			3 Jenis	267,789,036	Kab. Purwakarta, Semua Kecamatan, Semua Kelurahan	[DANA UMUM] - PENDAPATA N ASLI DAERAH (PAD)		Peningkatan Sumber Daya Manusia Yang Berkualitas Dan Berwawasan Lingkungan	0	3 Jenis	281,178,487	Dinas Perikanan dan Pernakan
3	2 7	4	2.0 2	2	Pengawasan atas Penerapan Persyaratan Teknis untuk Pemasukan dan/atau	Tercapainya Pelaksanaan Pengawasan Lalu Lintas Hewan	8 Kecamatan			8 Kecamatan	73,500,000	Kab. Purwakarta, Semua Kecamatan,			Peningkatan Sumber Daya Manusia Yang Berkualitas	0	8 Kecamatan	77,175,000	Dinas Perikanan dan Pernakan

Kode					Urusan/ Bidang Urusan/ Program/ Kegiatan/ Sub Kegiatan	Indikator Program/ Kegiatan/ Sub Kegiatan	Target Akhir Periode RPJMD	Realisa si Capaian RKPD Tahun 2020	Prakiraan Capaian Target RKPD Tahun 2021	Capaian Kinerja dan Kerangka Pendanaan						Kelompok Sasaran	Prakiraan Maju Rencana Tahun 2023		Perangkat Daerah Penanggu ng Jawab
										Target 2022	Pagu Indikatif	Lokasi	Sumber Dana	Prioritas			Target	Pagu Indikatif	
														Nasion al	Daerah				
					Pengeluaran Hewan dan Produk Hewan	Tercapainya Pencegahan Penyebaran Penyakit Hewan	8 Kecamatan			8 Kecamatan		Semua Kelurahan			Dan Berwawasan Lingkungan		8 Kecamatan		
						Terlaksananya Pengawasan Penerapan Persyaratan Teknis Pengeluaran Hewan dan Obat Hewan	8 Kecamatan			8 Kecamatan							8 Kecamatan		
3	2 7	4	2.0 2	3	Pemeriksaan Kesehatan Hewan dan Produk Hewan di Perbatasan Lintas Daerah Kabupaten/Kota	Terlaksananya Pemeriksaan Kesehatan Hewan	17 Kecamatan			17 Kecamatan	20,859,506	Kab. Purwakarta, Semua Kecamatan, Semua Kelurahan	[DANA UMUM] - PENDAPATA N ASLI DAERAH (PAD)		Peningkatan Sumber Daya Manusia Yang Berkualitas Dan Berwawasan Lingkungan	0	17 Kecamatan	21,902,480	Dinas Perikanan dan Pernakan
3	2 7	4	2.0 4		Penerapan dan Pengawasan Persyaratan Teknis Kesehatan Masyarakat Veteriner	Jumlah Lokasi Pendampingan Unit Usaha Hewan dan Produk Hewan	Lokasi		Lokasi	10 Lokasi	146,999,973						10 Lokasi	154,349,970	
3	2 7	4	2.0 4	1	Pendampingan Unit Usaha Hewan dan Produk Hewan	Jumlah Lokasi Pendampingan Unit Usaha Hewan dan Produk Hewan	10 Lokasi			10 Lokasi	26,250,000	Kab. Purwakarta, Semua Kecamatan, Semua Kelurahan			Peningkatan Sumber Daya Manusia Yang Berkualitas Dan Berwawasan Lingkungan	0	10 Lokasi	27,562,500	Dinas Perikanan dan Pernakan
3	2 7	4	2.0 4	2	Pengawasan Peredaran Hewan dan Produk Hewan	Pengawasan atas peredaran hewan dan produk hewab	17 Kecamatan			17 Kecamatan	105,000,000	Kab. Purwakarta, Semua Kecamatan, Semua Kelurahan	[DANA UMUM] - PENDAPATA N ASLI DAERAH (PAD)		Peningkatan Sumber Daya Manusia Yang Berkualitas Dan Berwawasan Lingkungan	0	17 Kecamatan	110,250,000	Dinas Perikanan dan Pernakan
3	2 7	4	2.0 4	4	Pengujian Laboratorium Kesehatan Masyarakat Veteriner	Pengujian Produk Pangan Asal Hewan	6 Lokasi			6 Lokasi	15,749,973	Kab. Purwakarta, Semua Kecamatan, Semua Kelurahan	[DANA UMUM] - PENDAPATA N ASLI DAERAH (PAD)		Peningkatan Sumber Daya Manusia Yang Berkualitas Dan Berwawasan Lingkungan	0	6 Lokasi	16,537,470	Dinas Perikanan dan Pernakan
3	2 7	4	2.0 5		Penerapan dan Pengawasan Persyaratan Teknis Kesejahteraan Hewan	Penerapan unit kesejahteraan hewan	lokasi		lokasi	10 lokasi	26,249,940						10 lokasi	0	

Kode					Urusan/ Bidang Urusan/ Program/ Kegiatan/ Sub Kegiatan	Indikator Program/ Kegiatan/ Sub Kegiatan	Target Akhir Periode RPJMD	Realisa si Capaian RKPD Tahun 2020	Prakiraan Capaian Target RKPD Tahun 2021	Capaian Kinerja dan Kerangka Pendanaan						Kelompok Sasaran	Prakiraan Maju Rencana Tahun 2023		Perangkat Daerah Penanggu ng Jawab
										Target 2022	Pagu Indikatif	Lokasi	Sumber Dana	Prioritas			Target	Pagu Indikatif	
														Nasion al	Daerah				
3	2 7	4	2.0 5	1	Pendampingan Penerapan Unit Kesejahteraan Hewan	Penerapan Unit Kesejahteraan Hewan	10 Lokasi			10 Lokasi	26,249,940	Kab. Purwakarta, Semua Kecamatan, Semua Kelurahan	[DANA UMUM] - PENDAPATA N ASLI DAERAH (PAD)		Peningkatan Sumber Daya Manusia Yang Berkualitas Dan Berwawasan Lingkungan	0	10 Lokasi	0	Dinas Perikanan dan Pernakan
3	2 7	7			PROGRAM PENYULUHAN PERTANIAN	Jumlah Kelompok Usaha Peternakan; Jumlah Peternak Yang Terlatih; Jumlah Pelaku Peternak Yang Berpestasi	Kelompok; Orang; Penghargaa n		Kelompok; Orang; Penghargaa n	99; 25; 2 Kelompok; Orang; Penghargaa n	543,453,750						99; 25; 2 Kelompok; Orang; Penghargaa n	570,626,437	
3	2 7	7	2.0 1		Pelaksanaan Penyuluhan Pertanian						543,453,750							570,626,437	
3	2 7	7	2.0 1	2	Pengembangan Kapasitas Kelembagaan Petani di Kecamatan dan Desa	Jumlah Dokumen Populasi Kelompok Peternakan yang tersedia	1 Dokumen			1 Dokumen	543,453,750	Kab. Purwakarta, Semua Kecamatan, Semua Kelurahan			Peningkatan Sumber Daya Manusia Yang Berkualitas Dan Berwawasan Lingkungan	Kelompok usaha peternakan dan kelompok peternakan	1 Dokumen	570,626,437	Dinas Perikanan dan Pernakan
						Jumlah Kelompok Peternak yang dibina	15 Kelompok			15 Kelompok							15 Kelompok		
3					URUSAN PEMERINTAHAN PILIHAN														
3	2 5				URUSAN PEMERINTAHAN BIDANG KELAUTAN DAN PERIKANAN						155,272,500							157,841,812	
3	2 5	5			PROGRAM PENGAWASAN SUMBER DAYA KELAUTAN DAN PERIKANAN	Wilayah Pengawasan Usaha Perikanan Tangkap dan Usaha Perikanan Budidaya	Kecamatan		Kecamatan	17 Kecamatan	155,272,500						17 Kecamatan	157,841,812	
3	2 5	5	2.0 1		Pengawasan Sumber Daya Perikanan di Wilayah Sungai, Danau, Waduk, Rawa, dan Genangan Air Lainnya yang dapat Diusahakan Dalam Kabupaten/Kota						155,272,500							157,841,812	
3	2 5	5	2.0 1	1	Pengawasan Usaha Perikanan Tangkap di Wilayah Sungai, Danau, Waduk, Rawa, dan Genangan Air Lainnya yang dapat Diusahakan dalam Kabupaten/Kota	Jumlah Wilayah Kawasan Perikanan Tangkap	4 Kawasan			4 Kawasan	103,886,250	Kab. Purwakarta, Semua Kecamatan, Semua Kelurahan			Peningkatan Sumber Daya Manusia Yang Berkualitas Dan Berwawasan Lingkungan	Masyarakat Perikanan di Perairan Umum	4 Kawasan	103,886,250	Dinas Perikanan dan Pernakan

Kode					Urusan/ Bidang Urusan/ Program/ Kegiatan/ Sub Kegiatan	Indikator Program/ Kegiatan/ Sub Kegiatan	Target Akhir Periode RPJMD	Realisasi Capaian RKPD Tahun 2020	Prakiraan Capaian Target RKPD Tahun 2021	Capaian Kinerja dan Kerangka Pendanaan						Kelompok Sasaran	Prakiraan Maju Rencana Tahun 2023		Perangkat Daerah Penanggung Jawab
										Target 2022	Pagu Indikatif	Lokasi	Sumber Dana	Prioritas			Target	Pagu Indikatif	
														Nasional	Daerah				
3	25	5	2.01	2	Pengawasan Usaha Perikanan Bidang Pembudidayaan Ikan di Wilayah Sungai, Danau, Waduk, Rawa, dan Genangan Air Lainnya yang dapat Diusahakan dalam Kabupaten/Kota	Jumlah Wilayah Kawasan Perikanan Budidaya	4 kawasan			4 kawasan	51,386,250	Kab. Purwakarta, Semua Kecamatan, Semua Kelurahan		Peningkatan Sumber Daya Manusia Yang Berkualitas Dan Berwawasan Lingkungan	Masyarakat Perikanan di Perairan Umum	4 kawasan	53,955,562	Dinas Perikanan dan Peternakan	
3					URUSAN PEMERINTAHAN PILIHAN														
3	25				URUSAN PEMERINTAHAN BIDANG KELAUTAN DAN PERIKANAN						335,496,625							352,271,456	
3	25	6			PROGRAM PENGOLAHAN DAN PEMASARAN HASIL PERIKANAN	Angka Konsumsi Ikan; Produksi Olahan Produk Perikanan; Jumlah Kelompok Usaha Pengolahan Ikan; Jumlah Unit Pengolahan dan Pemasaran Hasil Perikanan	kg/kap/th; Ton; Kelompok; Unit		kg/kap/th; Ton; Kelompok; Unit	28,76; 100; 16; 115 kg/kap/th; Ton; Kelompok; Unit	335,496,625						28,76; 100; 16; 115 kg/kap/th; Ton; Kelompok; Unit	352,271,456	
3	25	6	2.01		Penerbitan Tanda Daftar Usaha Pengolahan Hasil Perikanan Bagi Usaha Skala Mikro dan Kecil						21,000,000						22,050,000		
3	25	6	2.01	1	Penyediaan Data dan Informasi Usaha Pemasaran dan Pengolahan Hasil Perikanan dalam 1 (satu) Daerah Kabupaten/Kota	Tersedianya Dokumen Data Statistik P2HP	12 Buku			12 Buku	21,000,000	Kab. Purwakarta, Semua Kecamatan, Semua Kelurahan		Peningkatan Sumber Daya Manusia Yang Berkualitas Dan Berwawasan Lingkungan	0	12 Buku	22,050,000	Dinas Perikanan dan Peternakan	
3	25	6	2.02		Pembinaan Mutu dan Keamanan Hasil Perikanan Bagi Usaha Pengolahan dan Pemasaran Skala Mikro dan Kecil						64,496,625						67,721,456		
3	25	6	2.02	1	Pelaksanaan Bimbingan dan Penerapan Persyaratan atau Standar pada Usaha Pengolahan dan Pemasaran Skala Mikro dan Kecil	Jumlah Unit Pengolah Ikan yang dilatih	30 Unit			30 Unit	64,496,625	Kab. Purwakarta, Semua Kecamatan, Semua Kelurahan		Peningkatan Sumber Daya Manusia Yang Berkualitas Dan Berwawasan Lingkungan	Kelompok Pengolah Ikan	30 Unit	67,721,456	Dinas Perikanan dan Peternakan	
3	25	6	2.03		Penyediaan dan Penyaluran Bahan Baku Industri Pengolahan Ikan dalam 1						250,000,000						262,500,000		

Kode						Urusan/ Bidang Urusan/ Program/ Kegiatan/ Sub Kegiatan	Indikator Program/ Kegiatan/ Sub Kegiatan	Target Akhir Periode RPJMD	Realisa si Capaian RKPD Tahun 2020	Prakiraan Capaian Target RKPD Tahun 2021	Capaian Kinerja dan Kerangka Pendanaan						Kelompok Sasaran	Prakiraan Maju Rencana Tahun 2023		Perangkat Daerah Penanggu ng Jawab
											Target 2022	Pagu Indikatif	Lokasi	Sumber Dana	Prioritas			Target	Pagu Indikatif	
															Nasion al	Daerah				
						(satu) Daerah Kabupaten/ Kota														
3	2 5	6	2.0 3	1	Peningkatan Ketersediaan Ikan untuk Konsumsi dan Usaha Pengolahan dalam 1 (satu) Daerah Kabupaten/Kota	Jumlah Olahan Produk Perikanan	3000 Kg				3000 Kg	250,000,000	Kab. Purwakarta, Semua Kecamatan, Semua Kelurahan		Peningkatan Sumber Daya Manusia Yang Berkualitas Dan Berwawasan Lingkungan	Mayarakat penderita stunting	3000 Kg	262,500,000	Dinas Perikanan dan Peternakan	
3					URUSAN PEMERINTAHAN PILIHAN															
3	2 7				URUSAN PEMERINTAHAN BIDANG PERTANIAN							15,561,000						16,339,050		
3	2 7	4			PROGRAM PENGENDALIAN KESEHATAN HEWAN DAN KESEHATAN MASYARAKAT VETERINER	Persentase Ternak Yang Divaksin Dari Populasi Wajib Suntik; Persentase Ternak Yang Diobati (Non Zoonosis) Dari Populasi Ternak; Status Bebas Kasus Penyakit Hewan Menular Strategis (PHMS); Jumlah Ternak dan Hewan Kesayangan Yang Ditangani Kesehatanya; Jumlah Pemasukan dan Pengeluaran Ternak (Lalu Lintas Ternak); Peningkatan Penjaminan Keamanan Produk Asal Hewan/Hasil Produk Asal Hewan (PAH/HPAH)	Persen; Pesen; Kasus; Kecamatan ; Ekor; Kecamatan		Persen; Pesen; Kasus; Kecamatan ; Ekor; Kecamatan	70; 20; 0; 17; 39574; 17 Persen; Pesen; Kasus; Kecamatan; Ekor; Kecamatan	15,561,000						70; 20; 0; 17; 39574; 17 Persen; Pesen; Kasus; Kecamatan; Ekor; Kecamatan	16,339,050		
3	2 7	4	2.0 3		Pengelolaan Pelayanan Jasa Laboratorium dan Jasa Medik Veteriner dalam Daerah Kabupaten/Kota	Tersediaanyapelayan an jasa laboratorium dan jasa medik veteriner	%		%	100%	15,561,000						100%	16,339,050		
3	2 7	4	2.0 3	1	Penyediaan Pelayanan Jasa Laboratorium	Jenis Sampel	2 Jenis			2 Jenis	4,410,000	Kab. Purwakarta, Semua Kecamatan, Semua Kelurahan	[DANA UMUM] - PENDAPATA N ASLI DAERAH (PAD)		Peningkatan Sumber Daya Manusia Yang Berkualitas Dan Berwawasan Lingkungan	0	2 Jenis	4,630,500	Dinas Perikanan dan Peternakan	
				Pemeriksaan Specimen		240 Sampel			240 Sampel	240 Sampel										

Kode					Urusan/ Bidang Urusan/ Program/ Kegiatan/ Sub Kegiatan	Indikator Program/ Kegiatan/ Sub Kegiatan	Target Akhir Periode RPJMD	Realisa si Capaian RKPD Tahun 2020	Prakiraan Capaian Target RKPD Tahun 2021	Capaian Kinerja dan Kerangka Pendanaan						Kelompok Sasaran	Prakiraan Maju Rencana Tahun 2023		Perangkat Daerah Penanggu ng Jawab
										Target 2022	Pagu Indikatif	Lokasi	Sumber Dana	Prioritas			Target	Pagu Indikatif	
														Nasion al	Daerah				
3	2 7	4	2.0 3	2	Penyediaan Pelayanan Jasa Medik Veteriner	Jumlah Ternak dan Hewan Kesayangan yang ditangani	450 Ekor			450 Ekor	11,151,000	Kab. Purwakarta, Semua Kecamatan, Semua Kelurahan	[DANA UMUM] - PENDAPATA N ASLI DAERAH (PAD)		Peningkatan Sumber Daya Manusia Yang Berkualitas Dan Berwawasan Lingkungan	0	450 Ekor	11,708,550	Dinas Perikanan dan Pernakan
TOTAL										18,714,151,559								19,608,606,540	

23. SEKRETARIAT DAERAH

Kode					Urusan/ Bidang Urusan/ Program/ Kegiatan/ Sub Kegiatan	Indikator Program/ Kegiatan/ Sub Kegiatan	Target Akhir Periode RPJMD	Realisas i Capaian RKPD Tahun 2020	Prakiraa n Capaian Target RKPD Tahun 2021	Capaian Kinerja dan Kerangka Pendanaan					Kelompok Sasaran	Prakiraan Maju Rencana Tahun 2023		Perangkat Daerah Penanggun g Jawab	
										Target 2022	Pagu Indikatif	Lokasi	Sumber Dana	Prioritas		Target	Pagu Indikatif		
														Nasional					Daerah
4					UNSUR PENDUKUNG URUSAN PEMERINTAHAN														
4	1				SEKRETARIAT DAERAH					109,791,894,375						117,179,482,689			
4	1	1			PROGRAM PENUNJANG URUSAN PEMERINTAHAN DAERAH KABUPATEN/KOTA	Capaian SAKIP Perangkat Daerah; Persentase Pemenuhan Penunjang Pelayanan Perkantoran	Opini; Persen		Opini; Persen	BB; 100 Opini; Persen	75,234,729,628					BB; 100 Opini; Persen	81,884,828,942		
4	1	1	2.01		Perencanaan, Penganggaran, dan Evaluasi Kinerja Perangkat Daerah	Jumlah Dokumen Perencanaan, Penganggaran, dan Evaluasi Kinerja Perangkat Daerah yang disusun	dokumen		dokumen	6 dokumen	1,500,000,000					6 dokumen	1,650,000,000		
4	1	1	2.01	1	Penyusunan Dokumen Perencanaan Perangkat Daerah	Jumlah Dokumen Perencanaan Perangkat Daerah	2 Dokumen			2 Dokumen	300,000,000	Kab. Purwakarta, Semua Kecamatan, Semua Kelurahan	[DANA UMUM] - PENDAPATA N ASLI DAERAH (PAD)	Memperkuat Stabilitas Polhukhanka m Dan Transformasi Pelayanan Publik	Peningkatan Penyelenggaraa n Good Governance yang Berbasis IPTEK	Sekretariat Daerah	2 Dokumen	330,000,000	Sekretariat Daerah
4	1	1	2.01	2	Koordinasi dan Penyusunan Dokumen RKA-SKPD	Jumlah Dokumen	1 Dokumen			1 Dokumen	250,000,000	Kab. Purwakarta, Semua Kecamatan, Semua Kelurahan	[DANA UMUM] - PENDAPATA N ASLI DAERAH (PAD)	Memperkuat Stabilitas Polhukhanka m Dan Transformasi Pelayanan Publik	Peningkatan Penyelenggaraa n Good Governance yang Berbasis IPTEK	Sekretariat Daerah	1 Dokumen	275,000,000	Sekretariat Daerah
				Jumlah Kegiatan		1 Kegiatan	1 Kegiatan			1 Kegiatan									
4	1	1	2.01	3	Koordinasi dan Penyusunan Dokumen Perubahan RKA- SKPD	Jumlah Dokumen	1 Dokumen			1 Dokumen	250,000,000	Kab. Purwakarta, Purwakarta, Nagri Kidul	[DANA UMUM] - PENDAPATA N ASLI DAERAH (PAD)	Memperkuat Stabilitas Polhukhanka m Dan Transformasi Pelayanan Publik	Peningkatan Penyelenggaraa n Good Governance yang Berbasis IPTEK	Sekretariat Daerah	1 Dokumen	275,000,000	Sekretariat Daerah
				Jumlah Kegiatan		1 Kegiatan	1 Kegiatan			1 Kegiatan									
4	1	1	2.01	4	Koordinasi dan Penyusunan DPA-SKPD	Jumlah Dokumen	1 Dokumen			1 Dokumen	100,000,000	Kab. Purwakarta, Purwakarta, Nagri Kidul	[DANA UMUM] - PENDAPATA N ASLI	Memperkuat Stabilitas Polhukhanka m Dan	Peningkatan Penyelenggaraa n Good Governance	Sekretariat Daerah	1 Dokumen	110,000,000	Sekretariat Daerah

Rencana Kerja Pemerintah Daerah (RKPD)
Kabupaten Purwakarta Tahun 2022

Kode					Urusan/ Bidang Urusan/ Program/ Kegiatan/ Sub Kegiatan	Indikator Program/ Kegiatan/ Sub Kegiatan	Target Akhir Periode RPJMD	Realisas i Capaian RKPD Tahun 2020	Prakiraa n Capaian Target RKPD Tahun 2021	Capaian Kinerja dan Kerangka Pendanaan						Kelompok Sasaran	Prakiraan Maju Rencana Tahun 2023		Perangkat Daerah Penanggun g Jawab
										Target 2022	Pagu Indikatif	Lokasi	Sumber Dana	Prioritas			Target	Pagu Indikatif	
														Nasional	Daerah				
												DAERAH (PAD)	Transformasi Pelayanan Publik	yang Berbasis IPTEK					
4	1	1	2.0 1	5	Koordinasi dan Penyusunan Perubahan DPA-SKPD	Jumlah Dokumen	1 Dokumen			1 Dokumen	100,000,000	Kab. Purwakarta, Purwakarta, Nagri Kidul	[DANA UMUM] - PENDAPATA N ASLI DAERAH (PAD)	Memperkuat Stabilitas Polhukhanka m Dan Transformasi Pelayanan Publik	Peningkatan Penyelenggaraa n Good Governance yang Berbasis IPTEK	Sekretariat Daerah	1 Dokumen	110,000,000	Sekretariat Daerah
4	1	1	2.0 1	6	Koordinasi dan Penyusunan Laporan Capaian Kinerja dan Ikhtisar Realisasi Kinerja SKPD	Jumlah Dokumen	1 Dokumen			1 Dokumen	300,000,000	Kab. Purwakarta, Purwakarta, Nagri Kidul	[DANA UMUM] - PENDAPATA N ASLI DAERAH (PAD)	Memperkuat Stabilitas Polhukhanka m Dan Transformasi Pelayanan Publik	Peningkatan Penyelenggaraa n Good Governance yang Berbasis IPTEK	Sekretariat Daerah	1 Dokumen	330,000,000	Sekretariat Daerah
						Jumlah Kegiatan	1 Kegiatan	1 Kegiatan											
4	1	1	2.0 1	7	Evaluasi Kinerja Perangkat Daerah	Jumlah Dokumen	1 Dokumen			1 Dokumen	200,000,000	Kab. Purwakarta, Purwakarta, Nagri Kidul	[DANA UMUM] - PENDAPATA N ASLI DAERAH (PAD)	Memperkuat Stabilitas Polhukhanka m Dan Transformasi Pelayanan Publik	Peningkatan Penyelenggaraa n Good Governance yang Berbasis IPTEK	Sekretariat Daerah	1 Dokumen	220,000,000	Sekretariat Daerah
4	1	1	2.0 2		Administrasi Keuangan Perangkat Daerah	Laporan Realisasi Keuangan Perangkat Daerah	Dokumen		Dokume n	18 Dokumen	20,211,166,15 5						18 Dokumen	22,232,282,77 0	
4	1	1	2.0 2	1	Penyediaan Gaji dan Tunjangan ASN	Jumlah Tahun	1 Tahun			1 Tahun	19,861,166,155	Kab. Purwakarta, Purwakarta, Nagri Kidul	[DANA UMUM] - PENDAPATA N ASLI DAERAH (PAD)	Memperkuat Stabilitas Polhukhanka m Dan Transformasi Pelayanan Publik	Peningkatan Penyelenggaraa n Good Governance yang Berbasis IPTEK	Sekretariat Daerah	1 Tahun	21,847,282,770	Sekretariat Daerah
4	1	1	2.0 2	2	Penyediaan Administrasi Pelaksanaan Tugas ASN	Jumlah Jenis ATK	5 Jenis			5 Jenis	20,000,000	Kab. Purwakarta, Purwakarta, Nagri Kidul		Memperkuat Stabilitas Polhukhanka m Dan Transformasi Pelayanan Publik	Peningkatan Penyelenggaraa n Good Governance yang Berbasis IPTEK	Sekretariat Daerah	5 Jenis	22,000,000	Sekretariat Daerah
4	1	1	2.0 2	3	Pelaksanaan Penatausahaan dan Pengujian/Verifikasi Keuangan SKPD	Jumlah Buku	5 Dokumen			5 Dokumen	50,000,000	Kab. Purwakarta, Purwakarta, Nagri Kidul	[DANA UMUM] - PENDAPATA N ASLI DAERAH (PAD)	Memperkuat Stabilitas Polhukhanka m Dan Transformasi	Peningkatan Penyelenggaraa n Good Governance yang Berbasis IPTEK	Sekretariat Daerah	5 Dokumen	55,000,000	Sekretariat Daerah
						Jumlah Jenis Cetak	5 Dokumen	5 Dokumen											

Kode					Urusan/ Bidang Urusan/ Program/ Kegiatan/ Sub Kegiatan	Indikator Program/ Kegiatan/ Sub Kegiatan	Target Akhir Periode RPJMD	Realisasi Capaian RKPD Tahun 2020	Prakiraan Capaian Target RKPD Tahun 2021	Capaian Kinerja dan Kerangka Pendanaan						Kelompok Sasaran	Prakiraan Maju Rencana Tahun 2023		Perangkat Daerah Penanggung Jawab
										Target 2022	Pagu Indikatif	Lokasi	Sumber Dana	Prioritas			Target	Pagu Indikatif	
														Nasional	Daerah				
														Pelayanan Publik					
4	1	1	2.02	4	Koordinasi dan Pelaksanaan Akuntansi SKPD	Jumlah Kegiatan	1 Kegiatan			1 Kegiatan	30,000,000	Kab. Purwakarta, Purwakarta, Nagri Kidul	[DANA UMUM] - PENDAPATAN ASLI DAERAH (PAD)	Memperkuat Stabilitas Polhukhankam Dan Transformasi Pelayanan Publik	Peningkatan Penyelenggaraa n Good Governance yang Berbasis IPTEK	Sekretariat Daerah	1 Kegiatan	33,000,000	Sekretariat Daerah
4	1	1	2.02	5	Koordinasi dan Penyusunan Laporan Keuangan Akhir Tahun SKPD	Jumlah Dokumen yang disusun	1 Dokumen			1 Dokumen	100,000,000	Kab. Purwakarta, Purwakarta, Nagri Kidul	[DANA UMUM] - PENDAPATAN ASLI DAERAH (PAD)	Memperkuat Stabilitas Polhukhankam Dan Transformasi Pelayanan Publik	Peningkatan Penyelenggaraa n Good Governance yang Berbasis IPTEK	Sekretariat Daerah	1 Dokumen	110,000,000	Sekretariat Daerah
4	1	1	2.02	6	Pengelolaan dan Penyiapan Bahan Tanggapan Pemeriksaan	Jumlah Dokumen yang disusun	1 Dokumen			1 Dokumen	25,000,000	Kab. Purwakarta, Purwakarta, Nagri Kidul	[DANA UMUM] - PENDAPATAN ASLI DAERAH (PAD)	Memperkuat Stabilitas Polhukhankam Dan Transformasi Pelayanan Publik	Peningkatan Penyelenggaraa n Good Governance yang Berbasis IPTEK	Sekretariat Daerah	1 Dokumen	27,500,000	Sekretariat Daerah
4	1	1	2.02	7	Koordinasi dan Penyusunan Laporan Keuangan Bulanan/Triwulanan/Semesteran SKPD	Jumlah Dokumen yang disusun	3 Dokumen			3 Dokumen	100,000,000	Kab. Purwakarta, Purwakarta, Nagri Kidul	[DANA UMUM] - PENDAPATAN ASLI DAERAH (PAD)	Memperkuat Stabilitas Polhukhankam Dan Transformasi Pelayanan Publik	Peningkatan Penyelenggaraa n Good Governance yang Berbasis IPTEK	Sekretariat Daerah	3 Dokumen	110,000,000	Sekretariat Daerah
4	1	1	2.02	8	Penyusunan Pelaporan dan Analisis Prognosis Realisasi Anggaran	Jumlah Dokumen yang disusun	1 Dokumen			1 Dokumen	25,000,000	Kab. Purwakarta, Purwakarta, Nagri Kidul	[DANA UMUM] - PENDAPATAN ASLI DAERAH (PAD)	Memperkuat Stabilitas Polhukhankam Dan Transformasi Pelayanan Publik	Peningkatan Penyelenggaraa n Good Governance yang Berbasis IPTEK	Sekretariat Daerah	1 Dokumen	27,500,000	Sekretariat Daerah
4	1	1	2.03		Administrasi Barang Milik Daerah pada Perangkat Daerah	Realisasi Pengadaan Barang Milik Daerah	Dokumen		Dokumen	5 Dokumen	145,000,000						5 Dokumen	159,500,000	
4	1	1	2.03	1	Penyusunan Perencanaan Kebutuhan Barang Milik Daerah SKPD	Jumlah Jenis ATK	30 Jenis			30 Jenis	50,000,000	Kab. Purwakarta, Purwakarta, Nagri Kidul	[DANA UMUM] - PENDAPATAN ASLI DAERAH (PAD)		Peningkatan Penyelenggaraa n Good Governance yang Berbasis IPTEK	Sekretariat daerah	30 Jenis	55,000,000	Sekretariat Daerah

Kode					Urusan/ Bidang Urusan/ Program/ Kegiatan/ Sub Kegiatan	Indikator Program/ Kegiatan/ Sub Kegiatan	Target Akhir Periode RPJMD	Realisasi Capaian RKPD Tahun 2020	Prakiraan Capaian Target RKPD Tahun 2021	Capaian Kinerja dan Kerangka Pendanaan						Kelompok Sasaran	Prakiraan Maju Rencana Tahun 2023		Perangkat Daerah Penanggung Jawab
										Target 2022	Pagu Indikatif	Lokasi	Sumber Dana	Prioritas					
														Nasional	Daerah				
4	1	1	2.03	3	Koordinasi dan Penilaian Barang Milik Daerah SKPD	Jumlah pengadaan Jasa	5 Jasa			5 Jasa	20,000,000	Kab. Purwakarta, Purwakarta, Nagri Kidul	[DANA UMUM] - PENDAPATAN ASLI DAERAH (PAD)		Peningkatan Penyelenggaraan Good Governance yang Berbasis IPTEK	Sekretariat daerah	5 Jasa	22,000,000	Sekretariat Daerah
4	1	1	2.03	4	Pembinaan, Pengawasan, dan Pengendalian Barang Milik Daerah pada SKPD	Jumlah pengadaan Jasa	5 Jasa			5 Jasa	50,000,000	Kab. Purwakarta, Purwakarta, Nagri Kidul	[DANA UMUM] - PENDAPATAN ASLI DAERAH (PAD)		Peningkatan Penyelenggaraan Good Governance yang Berbasis IPTEK	Sekretariat daerah	5 Jasa	55,000,000	Sekretariat Daerah
4	1	1	2.03	5	Rekonsiliasi dan Penyusunan Laporan Barang Milik Daerah pada SKPD	jumlah buku	5 buku			5 buku	25,000,000	Kab. Purwakarta, Purwakarta, Nagri Kidul	[DANA UMUM] - PENDAPATAN ASLI DAERAH (PAD)		Peningkatan Penyelenggaraan Good Governance yang Berbasis IPTEK	Sekretariat daerah	5 buku	27,500,000	Sekretariat Daerah
4	1	1	2.05		Administrasi Kepegawaian Perangkat Daerah	Jumlah Kegiatan Administrasi Kepegawaian Perangkat Daerah	Kegiatan		Kegiatan	13 Kegiatan	2,275,000,000						13 Kegiatan	2,502,500,000	
4	1	1	2.05	1	Peningkatan Sarana dan Prasarana Disiplin Pegawai	jumlah unit mesin	1 unit			1 unit	200,000,000	Kab. Purwakarta, Purwakarta, Nagri Kidul	[DANA UMUM] - PENDAPATAN ASLI DAERAH (PAD)	Memperkuat Stabilitas Polhukhankam Dan Transformasi Pelayanan Publik	Peningkatan Penyelenggaraan Good Governance yang Berbasis IPTEK	Sekretariat Daerah	1 unit	220,000,000	Sekretariat Daerah
4	1	1	2.05	2	Pengadaan Pakaian Dinas Beserta Atribut Kelengkapannya	Jumlah pakaian dinas KDH dan WKDH	102 stel			102 stel	500,000,000	Kab. Purwakarta, Purwakarta, Nagri Kidul	[DANA UMUM] - PENDAPATAN ASLI DAERAH (PAD)	Memperkuat Stabilitas Polhukhankam Dan Transformasi Pelayanan Publik	Peningkatan Penyelenggaraan Good Governance yang Berbasis IPTEK	Sekretariat Daerah	102 stel	550,000,000	Sekretariat Daerah
4	1	1	2.05	3	Pendataan dan Pengolahan Administrasi Kepegawaian	jumlah pakaian paket kerja lapangan	1 paket			1 paket	100,000,000	Kab. Purwakarta, Purwakarta, Nagri Kidul	[DANA UMUM] - PENDAPATAN ASLI DAERAH (PAD)	Memperkuat Stabilitas Polhukhankam Dan Transformasi Pelayanan Publik	Peningkatan Penyelenggaraan Good Governance yang Berbasis IPTEK	Sekretariat Daerah	1 paket	110,000,000	Sekretariat Daerah
4	1	1	2.05	4	Koordinasi dan Pelaksanaan Sistem Informasi Kepegawaian	jumlah kegiatan	1 kegiatan			1 kegiatan	100,000,000	Kab. Purwakarta, Purwakarta, Nagri Kidul	[DANA UMUM] - PENDAPATAN ASLI	Memperkuat Stabilitas Polhukhankam Dan	Peningkatan Penyelenggaraan Good Governance	Sekretariat Daerah	1 kegiatan	110,000,000	Sekretariat Daerah

Rencana Kerja Pemerintah Daerah (RKPD)
Kabupaten Purwakarta Tahun 2022

Kode					Urusan/ Bidang Urusan/ Program/ Kegiatan/ Sub Kegiatan	Indikator Program/ Kegiatan/ Sub Kegiatan	Target Akhir Periode RPJMD	Realisas i Capaian RKPD Tahun 2020	Prakiraa n Capaian Target RKPD Tahun 2021	Capaian Kinerja dan Kerangka Pendanaan						Kelompok Sasaran	Prakiraan Maju Rencana Tahun 2023		Perangkat Daerah Penanggun g Jawab
										Target 2022	Pagu Indikatif	Lokasi	Sumber Dana	Prioritas			Target	Pagu Indikatif	
														Nasional	Daerah				
												DAERAH (PAD)	Transformasi Pelayanan Publik	yang Berbasis IPTEK					
4	1	1	2.0 5	5	Monitoring, Evaluasi, dan Penilaian Kinerja Pegawai	jumlah kegiatan	2 kegiatan			2 kegiatan	100,000,000	Kab. Purwakarta, Purwakarta, Nagri Kidul	[DANA UMUM] - PENDAPATA N ASLI DAERAH (PAD)	Memperkuat Stabilitas Polhukhanka m Dan Transformasi Pelayanan Publik	Peningkatan Penyelenggaraa n Good Governance yang Berbasis IPTEK	Sekretariat Daerah	2 kegiatan	110,000,000	Sekretariat Daerah
4	1	1	2.0 5	6	Pemulangan Pegawai yang Pensiun	jumlah peegawai yang pensiun	5 orang			5 orang	300,000,000	Kab. Purwakarta, Purwakarta, Nagri Kidul	[DANA UMUM] - PENDAPATA N ASLI DAERAH (PAD)	Memperkuat Stabilitas Polhukhanka m Dan Transformasi Pelayanan Publik	Peningkatan Penyelenggaraa n Good Governance yang Berbasis IPTEK	Sekretariat Daerah	5 orang	330,000,000	Sekretariat Daerah
4	1	1	2.0 5	7	Pemulangan Pegawai yang Meninggal dalam Melaksanakan Tugas	jumlah kegiatan	2 kegiatan			2 kegiatan	25,000,000	Kab. Purwakarta, Purwakarta, Nagri Kidul	[DANA UMUM] - PENDAPATA N ASLI DAERAH (PAD)	Memperkuat Stabilitas Polhukhanka m Dan Transformasi Pelayanan Publik	Peningkatan Penyelenggaraa n Good Governance yang Berbasis IPTEK	Sekretariat Daerah	2 kegiatan	27,500,000	Sekretariat Daerah
4	1	1	2.0 5	8	Pemindahan Tugas ASN	jumlah kegiatan	2 kegiatan			2 kegiatan	50,000,000	Kab. Purwakarta, Purwakarta, Nagri Kidul	[DANA UMUM] - PENDAPATA N ASLI DAERAH (PAD)	Memperkuat Stabilitas Polhukhanka m Dan Transformasi Pelayanan Publik	Peningkatan Penyelenggaraa n Good Governance yang Berbasis IPTEK	Sekretariat Daerah	2 kegiatan	55,000,000	Sekretariat Daerah
4	1	1	2.0 5	9	Pendidikan dan Pelatihan Pegawai Berdasarkan Tugas dan Fungsi	jumlah kegiatan diklat	4 kegiatan			4 kegiatan	300,000,000	Kab. Purwakarta, Purwakarta, Nagri Kidul	[DANA UMUM] - PENDAPATA N ASLI DAERAH (PAD)	Memperkuat Stabilitas Polhukhanka m Dan Transformasi Pelayanan Publik	Peningkatan Penyelenggaraa n Good Governance yang Berbasis IPTEK	Sekretariat Daerah	4 kegiatan	330,000,000	Sekretariat Daerah
4	1	1	2.0 5	10	Sosialisasi Peraturan Perundang-Undangan	jumlah kecamatan	17 kecamata n			17 kecamata n	300,000,000	Kab. Purwakarta, Purwakarta, Nagri Kidul	[DANA UMUM] - PENDAPATA N ASLI DAERAH (PAD)	Memperkuat Stabilitas Polhukhanka m Dan Transformasi Pelayanan Publik	Peningkatan Penyelenggaraa n Good Governance yang Berbasis IPTEK	Sekretariat Daerah	17 kecamata n	330,000,000	Sekretariat Daerah
						jumlah kelurahan desa	192 kelurahan			192 kelurahan									
						jumlah penayangan	12 kali			12 kali									

*Rencana Kerja Pemerintah Daerah (RKPD)
Kabupaten Purwakarta Tahun 2022*

Kode					Urusan/ Bidang Urusan/ Program/ Kegiatan/ Sub Kegiatan	Indikator Program/ Kegiatan/ Sub Kegiatan	Target Akhir Periode RPJMD	Realisas i Capaian RKPD Tahun 2020	Prakiraa n Capaian Target RKPD Tahun 2021	Capaian Kinerja dan Kerangka Pendanaan						Kelompok Sasaran	Prakiraan Maju Rencana Tahun 2023		Perangkat Daerah Penanggun g Jawab
										Target 2022	Pagu Indikatif	Lokasi	Sumber Dana	Prioritas			Target	Pagu Indikatif	
														Nasional	Daerah				
4	1	1	2.0 5	1	Bimbingan Teknis Implementasi Peraturan Perundang-Undangan	jumlah kegiatan	2 kegiatan			2 kegiatan	300,000,000	Kab. Purwakarta, Purwakarta, Nagri Kidul	[DANA UMUM] - PENDAPATA N ASLI DAERAH (PAD)	Memperkuat Stabilitas Polhukhanka m Dan Transformasi Pelayanan Publik	Peningkatan Penyelenggaraa n Good Governance yang Berbasis IPTEK	Sekretariat Daerah	2 kegiatan	330,000,000	Sekretariat Daerah
4	1	1	2.0 6		Administrasi Umum Perangkat Daerah	Jumlah Kegiatan Administrasi Umum Perangkat Daerah	Kegiatan		Kegiatan	96 Kegiatan	7,325,715,464						96 Kegiatan	7,978,287,011	
4	1	1	2.0 6	1	Penyediaan Komponen Instalasi Listrik/Penerangan Bangunan Kantor	Jumlah jenis alat listrik	10 Jenis			10 Jenis	200,000,000	Kab. Purwakarta, Purwakarta, Nagri Kidul	[DANA UMUM] - PENDAPATA N ASLI DAERAH (PAD)		Peningkatan Penyelenggaraa n Good Governance yang Berbasis IPTEK	Sekretariat Daerah	10 Jenis	220,000,000	Sekretariat Daerah
						Jumlah jenis lampu	300 Buah			300 Buah									
						Jumlah pengadaan pemasangan lampu	1 Paket			1 Paket									
4	1	1	2.0 6	2	Penyediaan Peralatan dan Perlengkapan Kantor	Jumlah jenis peralatan	2 Paket			2 Paket	2,075,715,464	Kab. Purwakarta, Purwakarta, Nagri Kidul	[DANA UMUM] - PENDAPATA N ASLI DAERAH (PAD)		Peningkatan Penyelenggaraa n Good Governance yang Berbasis IPTEK	Sekretariat Daerah	2 Paket	2,283,287,011	Sekretariat Daerah
						Jumlah paket	2 Paket			2 Paket									
						Jumlah perlengkapan kantor	2 Paket			2 Paket									
4	1	1	2.0 6	3	Penyediaan Peralatan Rumah Tangga	Jumlah jenis peralatan kebersihan	10 Jenis			10 Jenis	200,000,000	Kab. Purwakarta, Purwakarta, Nagri Kidul	[DANA UMUM] - PENDAPATA N ASLI DAERAH (PAD)		Peningkatan Penyelenggaraa n Good Governance yang Berbasis IPTEK	Sekretariat Daerah	10 Jenis	200,000,000	Sekretariat Daerah
						Jumlah jenis peralatan rumah tangga	10 Jenis			10 Jenis									
						Jumlah perlengkapan jamuan tamu	10 Jenis			10 Jenis									
4	1	1	2.0 6	4	Penyediaan Bahan Logistik Kantor	Jumlah jasa sewa	4 Jasa			4 Jasa	3,000,000,000	Kab. Purwakarta, Purwakarta, Nagri Kidul	[DANA UMUM] - PENDAPATA N ASLI DAERAH (PAD)		Peningkatan Penyelenggaraa n Good Governance yang Berbasis IPTEK	Sekretariat Daerah	4 Jasa	3,300,000,000	Sekretariat Daerah
						Jumlah paket	84 Paket			84 Paket									
4	1	1	2.0 6	5	Penyediaan Barang Cetakan dan Penggandaan	Jumlah jenis cetak	7 Jenis			7 Jenis	400,000,000	Kab. Purwakarta,	[DANA UMUM] - PENDAPATA		Peningkatan Penyelenggaraa n Good	Sekretariat Daerah	7 Jenis	420,000,000	Sekretariat Daerah

Kode					Urusan/ Bidang Urusan/ Program/ Kegiatan/ Sub Kegiatan	Indikator Program/ Kegiatan/ Sub Kegiatan	Target Akhir Periode RPJMD	Realisas i Capaian RKPD Tahun 2020	Prakiraa n Capaian Target RKPD Tahun 2021	Capaian Kinerja dan Kerangka Pendanaan						Kelompok Sasaran	Prakiraan Maju Rencana Tahun 2023		Perangkat Daerah Penanggun g Jawab
										Target 2022	Pagu Indikatif	Lokasi	Sumber Dana	Prioritas			Target	Pagu Indikatif	
														Nasional	Daerah				
											Purwakarta, Nagri Kidul	N ASLI DAERAH (PAD)		Governance yang Berbasis IPTEK					
4	1	1	2.0 6	6	Penyediaan Bahan Bacaan dan Peraturan Perundang- undangan	Jumlah jenis	1 Jenis			1 Jenis	50,000,000	Kab. Purwakarta, Purwakarta, Nagri Kidul	[DANA UMUM] - PENDAPATA N ASLI DAERAH (PAD)		Peningkatan Penyelenggaraa n Good Governance yang Berbasis IPTEK	Sekretariat Daerah	1 Jenis	55,000,000	Sekretariat Daerah
4	1	1	2.0 6	7	Penyediaan Bahan/Material	Jumlah material	1 Paket			1 Paket	400,000,000	Kab. Purwakarta, Purwakarta, Nagri Kidul	[DANA UMUM] - PENDAPATA N ASLI DAERAH (PAD)		Peningkatan Penyelenggaraa n Good Governance yang Berbasis IPTEK	Sekretariat Daerah	1 Paket	420,000,000	Sekretariat Daerah
4	1	1	2.0 6	8	Fasilitasi Kunjungan Tamu	Jumlah tamu	1 Paket			1 Paket	400,000,000	Kab. Purwakarta, Purwakarta, Nagri Kidul	[DANA UMUM] - PENDAPATA N ASLI DAERAH (PAD)		Peningkatan Sumber Daya Manusia Yang Berkualitas Dan Berwawasan Lingkungan	Sekretariat Daerah	1 Paket	420,000,000	Sekretariat Daerah
4	1	1	2.0 6	9	Penyelenggaraan Rapat Koordinasi dan Konsultasi SKPD	Jumlah penyediaan koordinasi	1 Paket			1 Paket	500,000,000	Kab. Purwakarta, Purwakarta, Nagri Kidul	[DANA UMUM] - PENDAPATA N ASLI DAERAH (PAD)		Peningkatan Penyelenggaraa n Good Governance yang Berbasis IPTEK	Sekretariat Daerah	1 Paket	550,000,000	Sekretariat Daerah
4	1	1	2.0 6	10	Penatausahaan Arsip Dinamis pada SKPD	Jumlah arsip	1 Paket			1 Paket	25,000,000	Kab. Purwakarta, Purwakarta, Nagri Kidul	[DANA UMUM] - PENDAPATA N ASLI DAERAH (PAD)		Peningkatan Penyelenggaraa n Good Governance yang Berbasis IPTEK	Sekretariat Daerah	1 Paket	27,500,000	Sekretariat Daerah
4	1	1	2.0 6	11	Dukungan Pelaksanaan Sistem Pemerintahan Berbasis Elektronik pada SKPD	Jumlah sistem	1 Paket			1 Paket	75,000,000	Kab. Purwakarta, Purwakarta, Nagri Kidul	[DANA UMUM] - PENDAPATA N ASLI DAERAH (PAD)		Peningkatan Penyelenggaraa n Good Governance yang Berbasis IPTEK	Sekretariat Daerah	1 Paket	82,500,000	Sekretariat Daerah
4	1	1	2.0 7		Pengadaan Barang Milik Daerah Penunjang Urusan Pemerintah Daerah	Jumlah Kegiatan Pengadaan Barang Milik Daerah Penunjang Urusan	Kegiatan		Kegiatan	9 Kegiatan	8,815,000,000						9 Kegiatan	9,696,500,000	

Rencana Kerja Pemerintah Daerah (RKPD)
Kabupaten Purwakarta Tahun 2022

Kode						Urusan/ Bidang Urusan/ Program/ Kegiatan/ Sub Kegiatan	Indikator Program/ Kegiatan/ Sub Kegiatan	Target Akhir Periode RPJMD	Realisas i Capaian RKPD Tahun 2020	Prakiraa n Capaian Target RKPD Tahun 2021	Capaian Kinerja dan Kerangka Pendanaan						Kelompok Sasaran	Prakiraan Maju Rencana Tahun 2023		Perangkat Daerah Penanggun g Jawab
											Target 2022	Pagu Indikatif	Lokasi	Sumber Dana	Prioritas			Target	Pagu Indikatif	
															Nasional	Daerah				
							Pemerintah Daerah													
4	1	1	2.0 7	1		Pengadaan Kendaraan Perorangan Dinas atau Kendaraan Dinas Jabatan	jumlah unit kendaraan roda 2	2 unit			2 unit	2,000,000,000	Kab. Purwakarta, Purwakarta, Nagri Kidul	[DANA UMUM] - PENDAPATA N ASLI DAERAH (PAD)		Peningkatan Penyelenggaraa n Good Governance yang Berbasis IPTEK	Ssekretari at Daerah	2 unit	2,200,000,000	Sekretariat Daerah
4	1	1	2.0 7	2		Pengadaan Kendaraan Dinas Operasional atau Lapangan	Jumlah Jenis Kendaraan	1 Jenis			1 Jenis	2,000,000,000	Kab. Purwakarta, Purwakarta, Nagri Kidul	[DANA UMUM] - PENDAPATA N ASLI DAERAH (PAD)		Peningkatan Penyelenggaraa n Good Governance yang Berbasis IPTEK	Ssekretari at Daerah	1 Jenis	2,200,000,000	Sekretariat Daerah
4	1	1	2.0 7	4		Pengadaan Alat Angkutan Darat Tak Bermotor	Jumlah Jenis	1 Jenis			1 Jenis	15,000,000	Kab. Purwakarta, Purwakarta, Nagri Kidul	[DANA UMUM] - PENDAPATA N ASLI DAERAH (PAD)		Peningkatan Penyelenggaraa n Good Governance yang Berbasis IPTEK	Ssekretari at Daerah	1 Jenis	16,500,000	Sekretariat Daerah
4	1	1	2.0 7	5		Pengadaan Mebel	Jumlah Pengadaan Mebel	1 Paket			1 Paket	500,000,000	Kab. Purwakarta, Purwakarta, Nagri Kidul	[DANA UMUM] - PENDAPATA N ASLI DAERAH (PAD)		Peningkatan Penyelenggaraa n Good Governance yang Berbasis IPTEK	Ssekretari at Daerah	1 Paket	550,000,000	Sekretariat Daerah
4	1	1	2.0 7	6		Pengadaan Peralatan dan Mesin Lainnya	Jumlah Pengadaan Peralatan dan Mesin	1 Paket			1 Paket	1,500,000,000	Kab. Purwakarta, Purwakarta, Nagri Kidul	[DANA UMUM] - PENDAPATA N ASLI DAERAH (PAD)		Peningkatan Penyelenggaraa n Good Governance yang Berbasis IPTEK	Ssekretari at Daerah	1 Paket	1,650,000,000	Sekretariat Daerah
4	1	1	2.0 7	7		Pengadaan Aset Tetap Lainnya	Jumlah Pengadaan	1 Paket			1 Paket	100,000,000	Kab. Purwakarta, Purwakarta, Nagri Kidul	[DANA UMUM] - PENDAPATA N ASLI DAERAH (PAD)		Peningkatan Penyelenggaraa n Good Governance yang Berbasis IPTEK	Ssekretari at Daerah	1 Paket	110,000,000	Sekretariat Daerah
4	1	1	2.0 7	10		Pengadaan Sarana dan Prasarana Gedung Kantor atau Bangunan Lainnya	Jumlah Pengadaan	1 Paket			1 Paket	1,500,000,000	Kab. Purwakarta, Purwakarta, Nagri Kidul	[DANA UMUM] - PENDAPATA N ASLI DAERAH (PAD)		Peningkatan Penyelenggaraa n Good Governance yang Berbasis IPTEK	Ssekretari at Daerah	1 Paket	1,650,000,000	Sekretariat Daerah
4	1	1	2.0 7	11		Pengadaan Sarana dan Prasarana Pendukung Gedung	Jumlah Pengadaan	1 Paket			1 Paket	1,200,000,000	Kab. Purwakarta,	[DANA UMUM] - PENDAPATA		Peningkatan Penyelenggaraa n Good	Ssekretari at Daerah	1 Paket	1,320,000,000	Sekretariat Daerah

Rencana Kerja Pemerintah Daerah (RKPD)
Kabupaten Purwakarta Tahun 2022

Kode					Urusan/ Bidang Urusan/ Program/ Kegiatan/ Sub Kegiatan	Indikator Program/ Kegiatan/ Sub Kegiatan	Target Akhir Periode RPJMD	Realisas i Capaian RKPD Tahun 2020	Prakiraa n Capaian Target RKPD Tahun 2021	Capaian Kinerja dan Kerangka Pendanaan						Kelompok Sasaran	Prakiraan Maju Rencana Tahun 2023		Perangkat Daerah Penanggun g Jawab
										Target 2022	Pagu Indikatif	Lokasi	Sumber Dana	Prioritas			Target	Pagu Indikatif	
														Nasional	Daerah				
					Kantor atau Bangunan Lainnya						Purwakarta, Nagri Kidul	N ASLI DAERAH (PAD)		Governance yang Berbasis IPTEK					
4	1	1	2.0 8		Penyediaan Jasa Penunjang Urusan Pemerintahan Daerah	Jumlah Kegiatan Penyediaan Jasa Penunjang Urusan Pemerintahan Daerah	Kegiatan		Kegiatan	13 Kegiatan	20,311,422,52 6					13 Kegiatan	21,651,833,67 8		
4	1	1	2.0 8	1	Penyediaan Jasa Surat Menyurat	Jumlah Jenis ATK	5 Jenis			5 Jenis	400,000,000	Kab. Purwakarta, Purwakarta, Nagri Kidul	[DANA UMUM] - PENDAPATA N ASLI DAERAH (PAD)		Peningkatan Penyelenggaraa n Good Governance yang Berbasis IPTEK	Sekretariat Daerah	5 Jenis	440,000,000	Sekretariat Daerah
4	1	1	2.0 8	2	Penyediaan Jasa Komunikasi, Sumber Daya Air dan Listrik	Jumlah Rekening	3 rekening			3 rekening	12,804,111,526	Kab. Purwakarta, Purwakarta, Nagri Kidul	[DANA UMUM] - PENDAPATA N ASLI DAERAH (PAD)		Peningkatan Penyelenggaraa n Good Governance yang Berbasis IPTEK	Sekretariat Daerah	3 rekening	14,084,522,678	Sekretariat Daerah
4	1	1	2.0 8	3	Penyediaan Jasa Peralatan dan Perlengkapan Kantor	Jumlah Pengadaan Jasa	5 Jasa			5 Jasa	200,000,000	Kab. Purwakarta, Purwakarta, Nagri Kidul	[DANA UMUM] - PENDAPATA N ASLI DAERAH (PAD)		Peningkatan Penyelenggaraa n Good Governance yang Berbasis IPTEK	Sekretariat Daerah	5 Jasa	220,000,000	Sekretariat Daerah
4	1	1	2.0 8	4	Penyediaan Jasa Pelayanan Umum Kantor	Jumlah Tahun	1 Tahun			1 Tahun	6,907,311,000	Semua Kabupaten/Kot a, Semua Kecamatan, Semua Kelurahan	[DANA UMUM] - PENDAPATA N ASLI DAERAH (PAD)		Peningkatan Penyelenggaraa n Good Governance yang Berbasis IPTEK	Sekretariat Daerah	1 Tahun	6,907,311,000	Sekretariat Daerah
4	1	1	2.0 9		Pemeliharaan Barang Milik Daerah Penunjang Urusan Pemerintahan Daerah	Jumlah Kegiatan Pemeliharaan Barang Milik Daerah Penunjang Urusan Pemerintahan Daerah	Kegiatan		Kegiatan	28 Kegiatan	6,575,000,000					28 Kegiatan	7,232,500,000		
4	1	1	2.0 9	2	Penyediaan Jasa Pemeliharaan, Biaya Pemeliharaan, Pajak, dan Perizinan Kendaraan Dinas Operasional atau Lapangan	jumlah persen pemeliharaan kendaraan dinas	100 persen			100 persen	100,000,000	Kab. Purwakarta, Purwakarta, Nagri Kidul	[DANA UMUM] - PENDAPATA N ASLI DAERAH (PAD)		Peningkatan Penyelenggaraa n Good Governance yang Berbasis IPTEK	Sekretariat Daerah	100 persen	110,000,000	Sekretariat Daerah

*Rencana Kerja Pemerintah Daerah (RKPD)
Kabupaten Purwakarta Tahun 2022*

Kode					Urusan/ Bidang Urusan/ Program/ Kegiatan/ Sub Kegiatan	Indikator Program/ Kegiatan/ Sub Kegiatan	Target Akhir Periode RPJMD	Realisas i Capaian RKPD Tahun 2020	Prakiraa n Capaian Target RKPD Tahun 2021	Capaian Kinerja dan Kerangka Pendanaan						Kelompok Sasaran	Prakiraan Maju Rencana Tahun 2023		Perangkat Daerah Penanggun g Jawab
										Target 2022	Pagu Indikatif	Lokasi	Sumber Dana	Prioritas			Target	Pagu Indikatif	
														Nasional	Daerah				
4	1	1	2.0 9	5	Pemeliharaan Mebel	jumlah paket pemeliharaan mebeleur	2 paket			2 paket	100,000,000	Kab. Purwakarta, Purwakarta, Nagri Kidul	[DANA UMUM] - PENDAPATA N ASLI DAERAH (PAD)		Peningkatan Penyelenggaraa n Good Governance yang Berbasis IPTEK	Sekretariat Daerah	2 paket	110,000,000	Sekretariat Daerah
4	1	1	2.0 9	6	Pemeliharaan Peralatan dan Mesin Lainnya	jumlah jenis pemeliharaan	1 paket			1 paket	200,000,000	Kab. Purwakarta, Purwakarta, Nagri Kidul			Peningkatan Penyelenggaraa n Good Governance yang Berbasis IPTEK	Sekretariat Daerah	1 paket	220,000,000	Sekretariat Daerah
4	1	1	2.0 9	9	Pemeliharaan/Rehabilitasi Gedung Kantor dan Bangunan Lainnya	jumlah gedung yang di perbaiki	1 paket			1 paket	2,000,000,000	Kab. Purwakarta, Purwakarta, Nagri Kidul	[DANA UMUM] - PENDAPATA N ASLI DAERAH (PAD)		Peningkatan Penyelenggaraa n Good Governance yang Berbasis IPTEK	Sekretariat Daerah	1 paket	2,200,000,000	Sekretariat Daerah
						jumlah paket penataan	4 paket			4 paket							4 paket		
						jumlah paket pengadaan	4 paket			4 paket							4 paket		
4	1	1	2.0 9	10	Pemeliharaan/Rehabilitasi Sarana dan Prasarana Gedung Kantor atau Bangunan Lainnya	jumlah gedung yang di perbaiki	1 gedung			1 gedung	250,000,000	Kab. Purwakarta, Purwakarta, Nagri Kidul	[DANA UMUM] - PENDAPATA N ASLI DAERAH (PAD)		Peningkatan Penyelenggaraa n Good Governance yang Berbasis IPTEK	Sekretariat Daerah	1 gedung	275,000,000	Sekretariat Daerah
						jumlah paket penataan	4 paket			4 paket							4 paket		
						jumlah paket pengadaan	4 paket			4 paket							4 paket		
4	1	1	2.0 9	11	Pemeliharaan/Rehabilitasi Sarana dan Prasarana Pendukung Gedung Kantor atau Bangunan Lainnya	jumlah gedung yang di perbaiki	1 gedung			1 gedung	3,925,000,000	Kab. Purwakarta, Purwakarta, Nagri Kidul	[DANA UMUM] - PENDAPATA N ASLI DAERAH (PAD)		Peningkatan Penyelenggaraa n Good Governance yang Berbasis IPTEK	Sekretariat Daerah	1 gedung	4,317,500,000	Sekretariat Daerah
						jumlah paket penataan	4 paket			4 paket							4 paket		
						jumlah paket pengadaan	4 paket			4 paket							4 paket		
4	1	1	2.1 1		Administrasi Keuangan dan Operasional Kepala Daerah dan Wakil Kepala Daerah	Jumlah Kegiatan Administrasi Keuangan dan Operasional Kepala Daerah dan Wakil Kepala Daerah	Kegiatan		Kegiatan	1 Kegiatan	2,376,425,483						1 Kegiatan	2,521,425,483	
4	1	1	2.1 1	1	Penyediaan Gaji dan Tunjangan Kepala Daerah dan Wakil Kepala Daerah	Jumlah Tahun	1 Tahun			1 Tahun	926,425,483	Kab. Purwakarta, Purwakarta, Nagri Kidul	[DANA UMUM] - PENDAPATA N ASLI Governance		Peningkatan Penyelenggaraa n Good Governance	Sekretariat Daerah	1 Tahun	926,425,483	Sekretariat Daerah

Kode						Urusan/ Bidang Urusan/ Program/ Kegiatan/ Sub Kegiatan	Indikator Program/ Kegiatan/ Sub Kegiatan	Target Akhir Periode RPJMD	Realisas i Capaian RKPD Tahun 2020	Prakiraa n Capaian Target RKPD Tahun 2021	Capaian Kinerja dan Kerangka Pendanaan						Kelompok Sasaran	Prakiraan Maju Rencana Tahun 2023		Perangkat Daerah Penanggun g Jawab
											Target 2022	Pagu Indikatif	Lokasi	Sumber Dana	Prioritas			Target	Pagu Indikatif	
															Nasional	Daerah				
												DAERAH (PAD)		yang Berbasis IPTEK						
4	1	1	2.1 1	2	Penyediaan Pakaian Dinas dan Atribut Kelengkapan Kepala Daerah dan Wakil Kepala Daerah	Jumlah Paket	1 Paket				1 Paket	350,000,000	Kab. Purwakarta, Purwakarta, Nagri Kidul	[DANA UMUM] - PENDAPATAN ASLI DAERAH (PAD)		Peningkatan Penyelenggaraa n Good Governance yang Berbasis IPTEK	Sekretariat Daerah	1 Paket	385,000,000	Sekretariat Daerah
4	1	1	2.1 1	3	Pelaksanaan Medical Check Up Kepala Daerah dan Wakil Kepala Daerah	Jumlah Tahun	1 Tahun				1 Tahun	100,000,000	Kab. Purwakarta, Purwakarta, Nagri Kidul	[DANA UMUM] - PENDAPATAN ASLI DAERAH (PAD)		Peningkatan Penyelenggaraa n Good Governance yang Berbasis IPTEK	Sekretariat Daerah	1 Tahun	110,000,000	Sekretariat Daerah
4	1	1	2.1 1	4	Penyediaan Dana Penunjang Operasional Kepala Daerah dan Wakil Kepala Daerah	Jumlah Tahun	1 Tahun				1 Tahun	1,000,000,000	Kab. Purwakarta, Purwakarta, Nagri Kidul	[DANA UMUM] - PENDAPATAN ASLI DAERAH (PAD)		Peningkatan Penyelenggaraa n Good Governance yang Berbasis IPTEK	Sekretariat Daerah	1 Tahun	1,100,000,000	Sekretariat Daerah
4	1	1	2.1 2		Fasilitasi Kerumahtanggaan Sekretariat Daerah	Jumlah Kegiatan Fasilitasi Kerumahtanggaan Sekretariat Daerah	Kegiatan			Kegiatan	90 Kegiatan	1,400,000,000						90 Kegiatan	1,540,000,000	
4	1	1	2.1 2	1	Penyediaan Kebutuhan Rumah Tangga Kepala Daerah	jumlah jenis peralatan kebersihan	10 Jenis				10 Jenis	650,000,000	Kab. Purwakarta, Purwakarta, Nagri Kidul	[DANA UMUM] - PENDAPATAN ASLI DAERAH (PAD)		Peningkatan Penyelenggaraa n Good Governance yang Berbasis IPTEK	Sekretariat Daerah	10 Jenis	715,000,000	Sekretariat Daerah
						jumlah jenis peralatan rumah tangga	10 Jenis				10 Jenis							10 Jenis		
						jumlah perlengkapan jamuan tamu	10 Jenis				10 Jenis							10 Jenis		
4	1	1	2.1 2	2	Penyediaan Kebutuhan Rumah Tangga Wakil Kepala Daerah	jumlah jenis peralatan kebersihan	10 Jenis				10 Jenis	400,000,000	Kab. Purwakarta, Purwakarta, Nagri Kidul	[DANA UMUM] - PENDAPATAN ASLI DAERAH (PAD)		Peningkatan Penyelenggaraa n Good Governance yang Berbasis IPTEK	Sekretariat Daerah	10 Jenis	440,000,000	Sekretariat Daerah
						jumlah jenis peralatan rumah tangga	10 Jenis				10 Jenis							10 Jenis		
						jumlah perlengkapan tamu	10 Jenis				10 Jenis							10 Jenis		

*Rencana Kerja Pemerintah Daerah (RKPD)
Kabupaten Purwakarta Tahun 2022*

Kode					Urusan/ Bidang Urusan/ Program/ Kegiatan/ Sub Kegiatan	Indikator Program/ Kegiatan/ Sub Kegiatan	Target Akhir Periode RPJMD	Realisasi Capaian RKPD Tahun 2020	Prakiraan Capaian Target RKPD Tahun 2021	Capaian Kinerja dan Kerangka Pendanaan						Kelompok Sasaran	Prakiraan Maju Rencana Tahun 2023		Perangkat Daerah Penanggung Jawab
										Target 2022	Pagu Indikatif	Lokasi	Sumber Dana	Prioritas			Target	Pagu Indikatif	
														Nasional	Daerah				
4	1	1	2.1 2	3	Penyediaan Kebutuhan Rumah Tangga Sekretariat Daerah	jumlah jenis peralatan kebersihan	10 Jenis			10 Jenis	350,000,000	Kab. Purwakarta, Purwakarta, Nagri Kidul	[DANA UMUM] - PENDAPATA N ASLI DAERAH (PAD)		Peningkatan Penyelenggaraa n Good Governance yang Berbasis IPTEK	Sekretariat Daerah	10 Jenis	385,000,000	Sekretariat Daerah
						jumlah jenis peralatan rumah tangga	10 Jenis			10 Jenis							10 Jenis		
						jumlah perlengkapan tamu	10 Jenis			10 Jenis							10 Jenis		
4	1	1	2.1 3		Penataan Organisasi	Jumlah Kegiatan Kegiatan Penataan Organisasi	Kegiatan		Kegiatan	7 Kegiatan	1,600,000,000						7 Kegiatan	1,740,000,000	
4	1	1	2.1 3	1	Pengelolaan Kelembagaan dan Analisis Jabatan	Jumlah dokumen yang disusun	2 Dokumen			2 Dokumen	400,000,000	Kab. Purwakarta, Purwakarta, Nagri Kidul	[DANA UMUM] - PENDAPATA N ASLI DAERAH (PAD)		Peningkatan Penyelenggaraa n Good Governance yang Berbasis IPTEK	Sekretariat Daerah	2 Dokumen	440,000,000	Sekretariat Daerah
4	1	1	2.1 3	2	Fasilitasi Pelayanan Publik dan Tata Laksana	Jumlah dokumen yang disusun	3 Dokumen			3 Dokumen	300,000,000	Kab. Purwakarta, Purwakarta, Nagri Kidul	[DANA UMUM] - PENDAPATA N ASLI DAERAH (PAD)		Peningkatan Penyelenggaraa n Good Governance yang Berbasis IPTEK	Sekretariat Daerah	3 Dokumen	330,000,000	Sekretariat Daerah
						Jumlah Kegiatan	5 Kegiatan			5 Kegiatan							5 Kegiatan		
						Jumlah pemeliharaan website	1 Aplikasi			1 Aplikasi							1 Aplikasi		
						Jumlah perbup	5 Perbup			5 Perbup							5 Perbup		
						Jumlah Sosialisasi	4 Kali			4 Kali							4 Kali		
4	1	1	2.1 3	3	Peningkatan Kinerja dan Reformasi Birokrasi	Jumlah dokumen yang disusun	2 Dokumen			2 Dokumen	300,000,000	Kab. Purwakarta, Purwakarta, Nagri Kidul	[DANA UMUM] - PENDAPATA N ASLI DAERAH (PAD)		Peningkatan Penyelenggaraa n Good Governance yang Berbasis IPTEK	Sekretariat Daerah	2 Dokumen	330,000,000	Sekretariat Daerah
4	1	1	2.1 3	4	Monitoring, Evaluasi dan Pengendalian Kualitas Pelayanan Publik dan Tata Laksana	Jumlah monitoring	1 Paket			1 Paket	200,000,000	Kab. Purwakarta, Purwakarta, Nagri Kidul	[DANA UMUM] - PENDAPATA N ASLI DAERAH (PAD)		Peningkatan Penyelenggaraa n Good Governance yang Berbasis IPTEK	Sekretariat Daerah	1 Paket	220,000,000	Sekretariat Daerah

Kode					Urusan/ Bidang Urusan/ Program/ Kegiatan/ Sub Kegiatan	Indikator Program/ Kegiatan/ Sub Kegiatan	Target Akhir Periode RPJMD	Realisas i Capaian RKPD Tahun 2020	Prakiraa n Capaian Target RKPD Tahun 2021	Capaian Kinerja dan Kerangka Pendanaan						Kelompok Sasaran	Prakiraan Maju Rencana Tahun 2023		Perangkat Daerah Penanggun g Jawab
										Target 2022	Pagu Indikatif	Lokasi	Sumber Dana	Prioritas			Target	Pagu Indikatif	
														Nasional	Daerah				
4	1	1	2.1 3	5	Koordinasi dan Penyusunan Laporan Kinerja Pemerintah Daerah	Jumlah laporan	1 Paket			1 Paket	400,000,000	Kab. Purwakarta, Purwakarta, Nagri Kidul	[DANA UMUM] - PENDAPATA N ASLI DAERAH (PAD)		Peningkatan Penyelenggaraa n Good Governance yang Berbasis IPTEK	Sekretariat Daerah	1 Paket	420,000,000	Sekretariat Daerah
4	1	1	2.1 4		Pelaksanaan Protokol dan Komunikasi Pimpinan	Jumlah Kegiatan Pelaksanaan Protokol dan Komunikasi Pimpinan	Kegiatan		Kegiatan	300 Kegiatan	2,700,000,000						300 Kegiatan	2,980,000,000	
4	1	1	2.1 4	1	Fasilitasi Keprotokolan	Jumlah jenis cenderamata yang dibutuhkan	4 Jenis			4 Jenis	1,000,000,000	Kab. Purwakarta, Purwakarta, Nagri Kidul	[DANA UMUM] - PENDAPATA N ASLI DAERAH (PAD)		Peningkatan Penyelenggaraa n Good Governance yang Berbasis IPTEK	Sekretariat Daerah	4 Jenis	1,100,000,000	Sekretariat Daerah
						Jumlah Jenis Perlengkapan yang dibutuhkan	4 Jenis			4 Jenis							4 Jenis		
						Jumlah Kegiatan Keprotokolan yang dilaksanakan	100 Kegiatan			100 Kegiatan							100 Kegiatan		
						Jumlah Pakaian Keprotokolan Yang dibutuhkan	150 Stel			150 Stel							150 Stel		
						Jumlah persentase rapat- rapat koordinasi dan konsultasi	100 persen			100 persen							100 persen		
4	1	1	2.1 4	2	Fasilitasi Komunikasi Pimpinan	Jumlah Alat Komunikasi	4 Unit			4 Unit	900,000,000	Kab. Purwakarta, Purwakarta, Nagri Kidul	[DANA UMUM] - PENDAPATA N ASLI DAERAH (PAD)		Peningkatan Penyelenggaraa n Good Governance yang Berbasis IPTEK	Sekretariat Daerah	4 Unit	1,000,000,000	Sekretariat Daerah
						Jumlah Kegiatan Komunikasi yang dilaksanakan	100 Kegiatan			100 Kegiatan							100 Kegiatan		
						Jumlah Pemeliharaan yang dibutuhkan	10 Jenis			10 Jenis							10 Jenis		
						Jumlah Sarana Komunikasi yang dibutuhkan	4 Unit			4 Unit							4 Unit		
4	1	1	2.1 4	3	Pendokumentasian Tugas Pimpinan	Jumlah Alat dokumentasi	4 Unit			4 Unit	800,000,000	Kab. Purwakarta,	[DANA UMUM] -		Peningkatan Penyelenggaraa	Sekretariat Daerah	4 Unit	880,000,000	Sekretariat Daerah

*Rencana Kerja Pemerintah Daerah (RKPD)
Kabupaten Purwakarta Tahun 2022*

Kode					Urusan/ Bidang Urusan/ Program/ Kegiatan/ Sub Kegiatan	Indikator Program/ Kegiatan/ Sub Kegiatan	Target Akhir Periode RPJMD	Realisas i Capaian RKPD Tahun 2020	Prakiraa n Capaian Target RKPD Tahun 2021	Capaian Kinerja dan Kerangka Pendanaan						Kelompok Sasaran	Prakiraan Maju Rencana Tahun 2023		Perangkat Daerah Penanggun g Jawab
										Target 2022	Pagu Indikatif	Lokasi	Sumber Dana	Prioritas			Target	Pagu Indikatif	
														Nasional	Daerah				
						Jumlah Kegiatan Dokumentasi yang dilaksanakan	100 Kegiatan			100 Kegiatan		Purwakarta, Nagri Kidul	PENDAPATAN ASLI DAERAH (PAD)		n Good Governance yang Berbasis IPTEK		100 Kegiatan		
						Jumlah Pemeliharaan yang dibutuhkan	10 Jenis			10 Jenis							10 Jenis		
						Jumlah Sarana Dokumentasi yang dibutuhkan	4 Unit			4 Unit							4 Unit		
4	1	2			PROGRAM PEMERINTAHAN DAN KESEJAHTERAAN RAKYAT	Capaian Nilai Laporan Penyelenggaraan Pemerintahan Daerah (LPPD); Persentase Kerjasama Daerah Yang Sesuai Dengan Kebutuhan; Persentase Fasilitasi Naskah Kerjasama Daerah; Persentase Kegiatan Kemasyarakatan dan Keagamaan Yang Difasilitasi; Persentase Produk Hukum Daerah Yang Ditetapkan: - Perda; - Perbup; - Kepbup; Persentase Fasilitasi Bantuan Hukum; Persentase Sosialisasi Produk Hukum; Indeks Reformasi Biroktasi	Poin; %; %; %; %; %; Poin		Poin; %; %; %; %; %; Poin	3,5; 100; 95; 100; 100; 100; 100; 55 Poin; %; %; %; %; %; %; Poin	30,032,274,747						3,5; 100; 95; 100; 100; 100; 100; 55 Poin; %; %; %; %; %; %; Poin	30,337,274,747	
4	1	2	2.01		Administrasi Tata Pemerintahan	Jumlah dokumen Administrasi Tata Pemerintahan	Dokumen		Dokumen	8 Dokumen	1,100,000,000						8 Dokumen	1,190,000,000	
4	1	2	2.01	1	Penataan Administrasi Pemerintahan	Jumlah dokumen PAW	5 Dokumen			5 Dokumen	200,000,000	Kab. Purwakarta,	[DANA UMUM] -		Peningkatan Penyelenggaraa	Sekretariat Daerah	5 Dokumen	220,000,000	Sekretariat Daerah

Rencana Kerja Pemerintah Daerah (RKPD)
Kabupaten Purwakarta Tahun 2022

Kode					Urusan/ Bidang Urusan/ Program/ Kegiatan/ Sub Kegiatan	Indikator Program/ Kegiatan/ Sub Kegiatan	Target Akhir Periode RPJMD	Realisas i Capaian RKPD Tahun 2020	Prakiraa n Capaian Target RKPD Tahun 2021	Capaian Kinerja dan Kerangka Pendanaan					Kelompok Sasaran	Prakiraan Maju Rencana Tahun 2023		Perangkat Daerah Penanggun g Jawab	
										Target 2022	Pagu Indikatif	Lokasi	Sumber Dana	Prioritas		Target	Pagu Indikatif		
														Nasional					Daerah
						Jumlah perbup	5 Perbup			5 Perbup		Purwakarta, Nagri Kidul	PENDAPATA N ASLI DAERAH (PAD)		n Good Governance yang Berbasis IPTEK		5 Perbup		
4	1	2	2.0 1	2	Pengelolaan Administrasi Kewilayahan	Jumlah kegiatan	2 Kegiatan			2 Kegiatan	400,000,000	Kab. Purwakarta, Purwakarta, Nagri Kidul			Peningkatan Penyelenggaraa n Good Governance yang Berbasis IPTEK	Sekretariat Daerah	2 Kegiatan	420,000,000	Sekretariat Daerah
						Jumlah peserta	30 Orang			30 Orang							30 Orang		
4	1	2	2.0 1	3	Fasilitasi Pelaksanaan Otonomi Daerah	Jumlah dokumen LPPD	2 Dokumen			2 Dokumen	500,000,000	Kab. Purwakarta, Purwakarta, Nagri Kidul	[DANA UMUM] - PENDAPATA N ASLI DAERAH (PAD)		Peningkatan Penyelenggaraa n Good Governance yang Berbasis IPTEK	Sekretariat Daerah	2 Dokumen	550,000,000	Sekretariat Daerah
						Jumlah dokumen SPM	3 Dokumen			3 Dokumen							3 Dokumen		
4	1	2	2.0 2		Pelaksanaan Kebijakan Kesejahteraan Rakyat	Jumlah Kegiatan Pelaksanaan Kebijakan Kesejahteraan Rakyat	Kegiatan		Kegiatan	30 Kegiatan	26,782,274,74 7						30 Kegiatan	26,782,274,74 7	
4	1	2	2.0 2	1	Fasilitasi Pengelolaan Bina Mental Spiritual	Jumlah Kegiatan Keagamaan	20 Kegiatan			20 Kegiatan	9,782,274,747	Kab. Purwakarta, Purwakarta, Nagri Kidul	[DANA UMUM] - PENDAPATA N ASLI DAERAH (PAD)		Peningkatan Penyelenggaraa n Good Governance yang Berbasis IPTEK	Sekretariat Daerah	20 Kegiatan	9,782,274,747	Sekretariat Daerah
						Jumlah Peserta yang difasilitasi	50 Orang			50 Orang							50 Orang		
4	1	2	2.0 2	2	Pelaksanaan Kebijakan, Evaluasi, dan Capaian Kinerja terkait Kesejahteraan Sosial	Jumlah Kegiatan Keagamaan	5 Kegiatan			5 Kegiatan	8,700,000,000	Kab. Purwakarta, Purwakarta, Nagri Kidul	[DANA UMUM] - PENDAPATA N ASLI DAERAH (PAD)		Peningkatan Penyelenggaraa n Good Governance yang Berbasis IPTEK	Sekretariat Daerah	5 Kegiatan	8,700,000,000	Sekretariat Daerah
						Jumlah Peserta	50 Orang			50 Orang							50 Orang		
4	1	2	2.0 2	3	Pelaksanaan Kebijakan, Evaluasi, dan Capaian Kinerja terkait Kesejahteraan Masyarakat	Jumlah Kegiatan Keagamaan	5 Kegiatan			5 Kegiatan	8,300,000,000	Kab. Purwakarta, Purwakarta, Nagri Kidul	[DANA UMUM] - PENDAPATA N ASLI DAERAH (PAD)		Peningkatan Penyelenggaraa n Good Governance yang Berbasis IPTEK	Sekretariat Daerah	5 Kegiatan	8,300,000,000	Sekretariat Daerah
						Jumlah Peserta	50 Orang			50 Orang							50 Orang		
4	1	2	2.0 3		Fasilitasi dan Koordinasi Hukum	Jumlah Kegiatan Fasilitasi dan Koordinasi Hukum	Kegiatan		Kegiatan	15 Kegiatan	2,000,000,000						15 Kegiatan	2,200,000,000	
4	1	2	2.0 3	1	Fasilitasi Penyusunan Produk Hukum Daerah	Jumlah Dokumen	4 Dokumen			4 Dokumen	750,000,000	Kab. Purwakarta,	[DANA UMUM] -		Peningkatan Penyelenggaraa	Sekretariat Daerah	4 Dokumen	825,000,000	Sekretariat Daerah

*Rencana Kerja Pemerintah Daerah (RKPD)
Kabupaten Purwakarta Tahun 2022*

Kode						Urusan/ Bidang Urusan/ Program/ Kegiatan/ Sub Kegiatan	Indikator Program/ Kegiatan/ Sub Kegiatan	Target Akhir Periode RPJMD	Realisas i Capaian RKPD Tahun 2020	Prakiraa n Capaian Target RKPD Tahun 2021	Capaian Kinerja dan Kerangka Pendanaan						Kelompok Sasaran	Prakiraan Maju Rencana Tahun 2023		Perangkat Daerah Penanggung jawab
											Target 2022	Pagu Indikatif	Lokasi	Sumber Dana	Prioritas			Target	Pagu Indikatif	
															Nasional	Daerah				
						Jumlah Kegiatan	4 Kegiatan			4 Kegiatan		Purwakarta, Nagri Kidul	PENDAPATA N ASLI DAERAH (PAD)		n Good Governance yang Berbasis IPTEK		4 Kegiatan			
						Jumlah Rancangan Produk Hukum Daerah	15 Produk			15 Produk							15 Produk			
4	1	2	2.0 3	2	Fasilitasi Bantuan Hukum	Jumlah Kegiatan	1 Kegiatan			1 Kegiatan	750,000,000	Kab. Purwakarta, Purwakarta, Nagri Kidul	[DANA UMUM] - PENDAPATA N ASLI DAERAH (PAD)		Peningkatan Penyelenggaraa n Good Governance yang Berbasis IPTEK	Sekretariat Daerah	1 Kegiatan	825,000,000	Sekretariat Daerah	
						Jumlah Perkara Hukum	8 Perkara			8 Perkara							8 Perkara			
						Jumlah Sengketa	7 Sengketa			7 Sengketa							7 Sengketa			
4	1	2	2.0 3	3	Pendokumentasian Produk Hukum dan Pengelolaan Informasi Hukum	Jumlah Kegiatan	4 Kegiatan			4 Kegiatan	500,000,000	Kab. Purwakarta, Purwakarta, Nagri Kidul	[DANA UMUM] - PENDAPATA N ASLI DAERAH (PAD)		Peningkatan Penyelenggaraa n Good Governance yang Berbasis IPTEK	Sekretariat Daerah	4 Kegiatan	550,000,000	Sekretariat Daerah	
						Jumlah Paket Website	100 Persen			100 Persen							100 Persen			
						Jumlah Peraturan Perundang- undangan	100 Persen			100 Persen							100 Persen			
4	1	2	2.0 4		Fasilitasi Kerjasama Daerah	Jumlah Dokumen Fasilitasi Kerjasama Daerah	Dokumen		Dokume n	5 Dokumen	150,000,000						5 Dokumen	165,000,000		
4	1	2	2.0 4	1	Fasilitasi Kerja Sama Dalam Negeri	Jumlah MOU/PKS	5 Dokumen			5 Dokumen	150,000,000	Kab. Purwakarta, Purwakarta, Nagri Kidul	[DANA UMUM] - PENDAPATA N ASLI DAERAH (PAD)		Peningkatan Penyelenggaraa n Good Governance yang Berbasis IPTEK	Sekretariat Daerah	5 Dokumen	165,000,000	Sekretariat Daerah	
4	1	3			PROGRAM PEREKONOMIAN DAN PEMBANGUNAN	Persentase Implementasi Kebijakan Pembangunan Perekonomian daerah; Persentase Ketersediaan Dokumen Petunjuk Teknis (Juknis) Pelaksanaan Pembangunan dan Analisis Standar Belanja (ASB); Persentase	Persen		Persen	100; 100; 75; 90; 100; 96,15 Persen	4,524,890,000						100; 100; 75; 90; 100; 96,15 Persen	4,957,379,000		

Kode					Urusan/ Bidang Urusan/ Program/ Kegiatan/ Sub Kegiatan	Indikator Program/ Kegiatan/ Sub Kegiatan	Target Akhir Periode RPJMD	Realisas i Capaian RKPD Tahun 2020	Prakiraa n Capaian Target RKPD Tahun 2021	Capaian Kinerja dan Kerangka Pendanaan					Kelompok Sasaran	Prakiraan Maju Rencana Tahun 2023		Perangkat Daerah Penanggun g Jawab	
										Target 2022	Pagu Indikatif	Lokasi	Sumber Dana	Prioritas		Target	Pagu Indikatif		
														Nasional					Daerah
						Ketersediaan Dokumen Pengembangan Teknologi Informasi; Persentase Pegawai Yang Memiliki Sertifikat Pengadaan Barang/Jasa; Persentase Paket Pengadaan Barang/Jasa Yang Selesai Ditenderkan; Persentase Fasilitasi Pengadaan Barang/Jasa Secara Elektronik													
4	1	3	2.01		Pelaksanaan Kebijakan Perekonomian	Jumlah Kegiatan Pelaksanaan Kebijakan Perekonomian	Kegiatan		Kegiatan	51 Kegiatan	550,000,000					51 Kegiatan	605,000,000		
4	1	3	2.01	1	Koordinasi, Sinkronisasi, Monitoring dan Evaluasi Kebijakan Pengelolaan BUMD dan BLUD	Jumlah Kecamatan	17 Kecamatan			17 Kecamatan	100,000,000	Kab. Purwakarta, Purwakarta, Nagri Kidul	[DANA UMUM] - PENDAPATAN ASLI DAERAH (PAD)	Peningkatan Penyelenggaraa n Good Governance yang Berbasis IPTEK	Sekretariat Daerah	17 Kecamatan	110,000,000	Sekretariat Daerah	
4	1	3	2.01	2	Pengendalian dan Distribusi Perekonomian	Jumlah Kecamatan	17 Kecamatan			17 Kecamatan	250,000,000	Kab. Purwakarta, Purwakarta, Nagri Kidul	[DANA UMUM] - PENDAPATAN ASLI DAERAH (PAD)	Peningkatan Penyelenggaraa n Good Governance yang Berbasis IPTEK	Sekretariat Daerah	17 Kecamatan	275,000,000	Sekretariat Daerah	
4	1	3	2.01	3	Perencanaan dan Pengawasan Ekonomi Mikro kecil	Jumlah Kecamatan	17 Kecamatan			17 Kecamatan	200,000,000	Kab. Purwakarta, Purwakarta, Nagri Kidul	[DANA UMUM] - PENDAPATAN ASLI DAERAH (PAD)	Peningkatan Penyelenggaraa n Good Governance yang Berbasis IPTEK	Sekretariat Daerah	17 Kecamatan	220,000,000	Sekretariat Daerah	
4	1	3	2.02		Pelaksanaan Administrasi Pembangunan	Jumlah dokumen Administrasi Pembangunan	Dokumen		Dokume n	6 Dokumen	1,899,890,000					6 Dokumen	2,089,879,000		
4	1	3	2.02	1	Fasilitasi Penyusunan Program Pembangunan	Jumlah Dokumen yang disusun	2 Dokumen			2 Dokumen	850,000,000	Kab. Purwakarta,	[DANA UMUM] -	Peningkatan Penyelenggaraa	Sekretariat Daerah	2 Dokumen	935,000,000	Sekretariat Daerah	

Rencana Kerja Pemerintah Daerah (RKPD)
Kabupaten Purwakarta Tahun 2022

Kode					Urusan/ Bidang Urusan/ Program/ Kegiatan/ Sub Kegiatan	Indikator Program/ Kegiatan/ Sub Kegiatan	Target Akhir Periode RPJMD	Realisas i Capaian RKPD Tahun 2020	Prakiraa n Capaian Target RKPD Tahun 2021	Capaian Kinerja dan Kerangka Pendanaan						Kelompok Sasaran	Prakiraan Maju Rencana Tahun 2023		Perangkat Daerah Penanggun g Jawab
										Target 2022	Pagu Indikatif	Lokasi	Sumber Dana	Prioritas			Target	Pagu Indikatif	
														Nasional	Daerah				
						Jumlah Kegiatan	1 Kegiatan			1 Kegiatan		Purwakarta, Nagri Kidul	PENDAPATA N ASLI DAERAH (PAD)		n Good Governance yang Berbasis IPTEK		1 Kegiatan		
						Jumlah Paket	2 Paket			2 Paket							2 Paket		
4	1	3	2.0 2	2	Pengendalian dan Evaluasi Program Pembangunan	Jumlah Aplikasi	1 Aplikasi			1 Aplikasi	649,890,000	Kab. Purwakarta, Purwakarta, Nagri Kidul	[DANA UMUM] - PENDAPATA N ASLI DAERAH (PAD)		Peningkatan Penyelenggaraa n Good Governance yang Berbasis IPTEK	Sekretariat Daerah	1 Aplikasi	714,879,000	Sekretariat Daerah
						Jumlah Dokumen yang disusun	2 Dokumen			2 Dokumen							2 Dokumen		
						Jumlah Kegiatan	1 Kegiatan			1 Kegiatan							1 Kegiatan		
4	1	3	2.0 2	3	Pengelolaan Evaluasi dan Pelaporan Pelaksanaan Pembangunan	Jumlah Dokumen yang disusun	2 Dokumen			2 Dokumen	400,000,000	Kab. Purwakarta, Purwakarta, Nagri Kidul	[DANA UMUM] - PENDAPATA N ASLI DAERAH (PAD)		Peningkatan Penyelenggaraa n Good Governance yang Berbasis IPTEK	Sekretariat Daerah	2 Dokumen	440,000,000	Sekretariat Daerah
						Jumlah Kegiatan	1 Kegiatan			1 Kegiatan							1 Kegiatan		
4	1	3	2.0 3		Pengelolaan Pengadaan Barang dan Jasa	Jumlah Kegiatan Pengelolaan Pengadaan Barang dan Jasa	Kegiatan		Kegiatan	9 Kegiatan	1,775,000,000						9 Kegiatan	1,952,500,000	
4	1	3	2.0 3	1	Pengelolaan Pengadaan Barang dan Jasa	Jumlah kegiatan	5 kegiatan			5 kegiatan	975,000,000	Kab. Purwakarta, Purwakarta, Nagri Kidul	[DANA UMUM] - PENDAPATA N ASLI DAERAH (PAD)		Peningkatan Penyelenggaraa n Good Governance yang Berbasis IPTEK	Sekretariat Daerah	5 kegiatan	1,072,500,000	Sekretariat Daerah
						Jumlah Pegawai	10 Orang			10 Orang							10 Orang		
4	1	3	2.0 3	2	Pengelolaan Layanan Pengadaan secara Elektronik	Jumlah Kegiatan	2 kegiatan			2 kegiatan	450,000,000	Kab. Purwakarta, Purwakarta, Nagri Kidul	[DANA UMUM] - PENDAPATA N ASLI DAERAH (PAD)		Peningkatan Penyelenggaraa n Good Governance yang Berbasis IPTEK	Sekretariat Daerah	2 kegiatan	495,000,000	Sekretariat Daerah
						Jumlah Tahun	1 Tahun			1 Tahun							1 Tahun		
4	1	3	2.0 3	3	Pembinaan dan Advokasi Pengadaan Barang dan Jasa	Jumlah Kegiatan	2 kegiatan			2 kegiatan	350,000,000	Kab. Purwakarta, Purwakarta, Nagri Kidul	[DANA UMUM] - PENDAPATA N ASLI DAERAH (PAD)		Peningkatan Penyelenggaraa n Good Governance yang Berbasis IPTEK	Sekretariat Daerah	2 kegiatan	385,000,000	Sekretariat Daerah
						Jumlah RUP	2 RUP			2 RUP							2 RUP		
4	1	3	2.0 4		Pemantauan Kebijakan Sumber Daya Alam	Jumlah Kegiatan Pemantauan Kebijakan Sumber Daya Alam	Kegiatan		Kegiatan	17 Kegiatan	300,000,000						17 Kegiatan	310,000,000	
4	1	3	2.0 4	1	Koordinasi, Sinkronisasi, dan Evaluasi Kebijakan Pertanian,	Jumlah Kecamatan	100 Persen			100 Persen	100,000,000	Kab. Purwakarta,	[DANA UMUM] - PENDAPATA		Peningkatan Penyelenggaraa n Good	Sekretariat Daerah	100 Persen	110,000,000	Sekretariat Daerah

Kode					Urusan/ Bidang Urusan/ Program/ Kegiatan/ Sub Kegiatan	Indikator Program/ Kegiatan/ Sub Kegiatan	Target Akhir Periode RPJMD	Realisas i Capaian RKPD Tahun 2020	Prakiraa n Capaian Target RKPD Tahun 2021	Capaian Kinerja dan Kerangka Pendanaan						Kelompok Sasaran	Prakiraan Maju Rencana Tahun 2023		Perangkat Daerah Penanggun g Jawab
										Target 2022	Pagu Indikatif	Lokasi	Sumber Dana	Prioritas			Target	Pagu Indikatif	
														Nasional	Daerah				
					Kehutanan, Kelautan, dan Perikanan							Purwakarta, Nagri Kidul	N ASLI DAERAH (PAD)		Governance yang Berbasis IPTEK				
4	1	3	2.04	2	Koordinasi, Sinkronisasi, dan Evaluasi Kebijakan Pertambangan dan Lingkungan Hidup	100 Persen	100 Persen			100 Persen	100,000,000	Kab. Purwakarta, Purwakarta, Nagri Kidul	[DANA UMUM] - PENDAPATA N ASLI DAERAH (PAD)		Peningkatan Penyelenggaraa n Good Governance yang Berbasis IPTEK	Sekretariat Daerah	100 Persen	100,000,000	Sekretariat Daerah
4	1	3	2.04	3	Koordinasi, Sinkronisasi, dan Evaluasi Kebijakan Energi dan Air	100 Persen	100 Persen			100 Persen	100,000,000	Kab. Purwakarta, Purwakarta, Nagri Kidul			Peningkatan Penyelenggaraa n Good Governance yang Berbasis IPTEK	Sekretariat Daerah	100 Persen	100,000,000	Sekretariat Daerah
5					UNSUR PENUNJANG URUSAN PEMERINTAHAN														
5	6				PENGELOLAAN PERBATASAN						341,997,500							376,197,250	
5	6	2			PROGRAM PENGELOLAAN PERBATASAN	Persentase Identifikasi dan Inventarisasi Wilayah Perbatasan dan Rupa Bumi Buatan dan Alam Yang Terdokumentasik an	Persen		Persen	100 Persen	341,997,500						100 Persen	376,197,250	
5	6	2	2.02		Pelaksanaan Kewilayahan Perbatasan	Jumlah Kegiatan Pelaksanaan Kewilayahan Perbatasan	Kegiatan		Kegiatan	1 Kegiatan	341,997,500						1 Kegiatan	376,197,250	
5	6	2	2.02	4	Penjagaan dan Pemeliharaan Tanda Batas Daerah	Jumlah Kegiatan	1 Kegiatan			1 Kegiatan	341,997,500	Kab. Purwakarta, Purwakarta, Nagri Kidul	[DANA UMUM] - PENDAPATA N ASLI DAERAH (PAD)		Peningkatan Penyelenggaraa n Good Governance yang Berbasis IPTEK	Sekretariat Daerah	1 Kegiatan	376,197,250	Sekretariat Daerah
				Jumlah persentase		100 Persen	100 Persen												
TOTAL											110,133,891,875							117,555,679,939	

24. SEKRETARIAT DPRD

Kode					Urusan/ Bidang Urusan/ Program/ Kegiatan/ Sub Kegiatan	Indikator Program/ Kegiatan/ Sub Kegiatan	Target Akhir Periode RPJMD	Realisasi Capaian RKPD Tahun 2020	Prakiraan Capaian Target RKPD Tahun 2021	Capaian Kinerja dan Kerangka Pendanaan						Kelompok Sasaran	Prakiraan Maju Rencana Tahun 2023		Perangkat Daerah Penanggung Jawab	
										Target 2022	Pagu Indikatif	Lokasi	Sumber Dana	Prioritas			Target	Pagu Indikatif		
														Nasional	Daerah					
4					UNSUR PENDUKUNG URUSAN PEMERINTAHAN															
4	2				SEKRETARIAT DPRD						84,510,737,397							89,466,709,009		
4	2	1			PROGRAM PENUNJANG URUSAN PEMERINTAHAN DAERAH KABUPATEN/KOTA						53,085,918,394						54,899,408,105			
4	2	1	2.01		Perencanaan, Penganggaran, dan Evaluasi Kinerja Perangkat Daerah						20,575,759						22,633,335			
4	2	1	2.01	1	Penyusunan Dokumen Perencanaan Perangkat Daerah	Tersusunnya Renja Perangkat Daerah	1 Dokumen			1 Dokumen	10,511,447	Kab. Purwakarta, Jatiluhur, Mekargalih	[DANA UMUM] - PENDAPATAN ASLI DAERAH (PAD)		Peningkatan Penyelenggaraan Good Governance yang Berbasis IPTEK		1 Dokumen	11,562,592	Sekretariat DPRD	
													Peningkatan Penyelenggaraan Good Governance yang Berbasis IPTEK							
4	2	1	2.01	6	Koordinasi dan Penyusunan Laporan Capaian Kinerja dan Ikhtisar Realisasi Kinerja SKPD	Tersusunnya laporan capaian kinerja dan ikhtisar realisasi kinerja SKPD	1 Dokumen			1 Dokumen	10,064,312	Kab. Purwakarta, Jatiluhur, Mekargalih	[DANA UMUM] - PENDAPATAN ASLI DAERAH (PAD)		Peningkatan Penyelenggaraan Good Governance yang Berbasis IPTEK		1 Dokumen	11,070,743	Sekretariat DPRD	
													[DANA UMUM] - PENDAPATAN ASLI DAERAH (PAD)				Peningkatan Penyelenggaraan Good Governance yang Berbasis IPTEK			
4	2	1	2.02		Administrasi Keuangan Perangkat Daerah						7,508,411,053						7,526,806,570			
4	2	1	2.02	1	Penyediaan Gaji dan Tunjangan ASN	Tersedianya Gaji dan Tunjangan ASN	14 Bulan			14 Bulan	7,324,455,883	Kab. Purwakarta, Jatiluhur, Mekargalih	[DANA UMUM] - PENDAPATAN ASLI DAERAH (PAD)		Peningkatan Penyelenggaraan Good Governance yang Berbasis IPTEK		14 Bulan	7,324,455,883	Sekretariat DPRD	

Kode					Urusan/ Bidang Urusan/ Program/ Kegiatan/ Sub Kegiatan	Indikator Program/ Kegiatan/ Sub Kegiatan	Target Akhir Periode RPJMD	Realisasi Capaian RKPD Tahun 2020	Prakiraan Capaian Target RKPD Tahun 2021	Capaian Kinerja dan Kerangka Pendanaan					Kelompok Sasaran	Prakiraan Maju Rencana Tahun 2023		Perangkat Daerah Penanggung Jawab	
										Target 2022	Pagu Indikatif	Lokasi	Sumber Dana	Prioritas		Target	Pagu Indikatif		
														Nasional					Daerah
4	2	1	2.02	7	Koordinasi dan Penyusunan Laporan Keuangan Bulanan/Triwulanan/Semesteran SKPD	Tersusunnya Laporan Keuangan	1 Dokumen			1 Dokumen	183,955,170	Kab. Purwakarta, Jatiluhur, Mekargalih	[DANA UMUM] - PENDAPATAN ASLI DAERAH (PAD)		Peningkatan Penyelenggaraan Good Governance yang Berbasis IPTEK		1 Dokumen	202,350,687	Sekretariat DPRD
4	2	1	2.05		Administrasi Kepegawaian Perangkat Daerah						6,062,172,787							7,174,470,000	
4	2	1	2.05	2	Pengadaan Pakaian Dinas Beserta Atribut Kelengkapannya	Tersedianya Pengadaan Pakaian Dinas Beserta Perlengkapannya Tersedianya Pengadaan Pakaian Khusus Hari-hari Tertentu Tersedianya Pengadaan Pakaian Korpri	12 Bulan			12 Bulan	612,000,000	Kab. Purwakarta, Jatiluhur, Mekargalih	[DANA UMUM] - PENDAPATAN ASLI DAERAH (PAD)		Peningkatan Penyelenggaraan Good Governance yang Berbasis IPTEK		12 Bulan	673,200,000	Sekretariat DPRD
4	2	1	2.05	9	Pendidikan dan Pelatihan Pegawai Berdasarkan Tugas dan Fungsi	Terlaksananya Pendidikan dan Pelatihan Formal	100%			100%	702,720,000	Kab. Purwakarta, Jatiluhur, Mekargalih	[DANA UMUM] - PENDAPATAN ASLI DAERAH (PAD)		Peningkatan Penyelenggaraan Good Governance yang Berbasis IPTEK		100%	772,992,000	Sekretariat DPRD
4	2	1	2.05	10	Sosialisasi Peraturan Perundang- Undangan	Tersedianya peraturan Perundang - undangan	12 Bulan			12 Bulan	4,747,452,787	Kab. Purwakarta, Jatiluhur, Mekargalih	[DANA UMUM] - PENDAPATAN ASLI DAERAH (PAD)		Peningkatan Penyelenggaraan Good Governance yang Berbasis IPTEK		12 Bulan	5,728,278,000	Sekretariat DPRD
4	2	1	2.06		Administrasi Umum Perangkat Daerah						1,719,119,401							1,891,031,342	
4	2	1	2.06	1	Penyediaan Komponen Instalasi Listrik/Penerangan Bangunan Kantor	Tersedianya Penyediaan Komponen Instalasi Listrik/Penerangan Bangunan Kantor	12 Bulan			12 Bulan	25,660,026	Kab. Purwakarta, Jatiluhur, Mekargalih	[DANA UMUM] - PENDAPATAN ASLI DAERAH (PAD)		Peningkatan Penyelenggaraan Good Governance yang Berbasis IPTEK		12 Bulan	28,226,029	Sekretariat DPRD
4	2	1	2.06	2	Penyediaan Peralatan dan Perlengkapan Kantor	Tersedianya Penyediaan Alat Tuli Kantor Tersedianya Peralatan dan Perlengkapan Kantor	12 Bulan			12 Bulan	104,319,375	Kab. Purwakarta, Jatiluhur, Mekargalih	[DANA UMUM] - PENDAPATAN ASLI DAERAH (PAD)		Peningkatan Penyelenggaraan Good Governance yang Berbasis IPTEK		12 Bulan	114,751,313	Sekretariat DPRD
4	2	1	2.06	4	Penyediaan Bahan Logistik Kantor	Tersedianya Penyediaan	12 Bulan			12 Bulan	1,026,000,000	Kab. Purwakarta,	[DANA UMUM] -		Peningkatan Penyelenggaraan		12 Bulan	1,128,600,000	Sekretariat DPRD

*Rencana Kerja Pemerintah Daerah (RKPD)
Kabupaten Purwakarta Tahun 2022*

Kode					Urusan/ Bidang Urusan/ Program/ Kegiatan/ Sub Kegiatan	Indikator Program/ Kegiatan/ Sub Kegiatan	Target Akhir Periode RPJMD	Realisasi Capaian RKPD Tahun 2020	Prakiraan Capaian Target RKPD Tahun 2021	Capaian Kinerja dan Kerangka Pendanaan					Kelompok Sasaran	Prakiraan Maju Rencana Tahun 2023		Perangkat Daerah Penanggung Jawab	
										Target 2022	Pagu Indikatif	Lokasi	Sumber Dana	Prioritas		Target	Pagu Indikatif		
														Nasional					Daerah
						Makanan dan Minuman					Jatiluhur, Mekargalih	PENDAPATAN ASLI DAERAH (PAD)		Good Governance yang Berbasis IPTEK					
4	2	1	2.06	5	Penyediaan Barang Cetakan dan Penggandaan	Tersedianya Penyediaan Barang Cetakan dan Penggandaan	12 Bulan			12 Bulan	381,500,000	Kab. Purwakarta, Jatiluhur, Mekargalih	[DANA UMUM] - PENDAPATAN ASLI DAERAH (PAD)		Peningkatan Penyelenggaraan Good Governance yang Berbasis IPTEK	12 Bulan	419,650,000	Sekretariat DPRD	
4	2	1	2.06	6	Penyediaan Bahan Bacaan dan Peraturan Perundang-undangan	Tersedianya Bahan Bacaan dan Peraturan Perundang-undangan	12 Bulan			12 Bulan	49,140,000	Kab. Purwakarta, Jatiluhur, Mekargalih	[DANA UMUM] - PENDAPATAN ASLI DAERAH (PAD)		Peningkatan Penyelenggaraan Good Governance yang Berbasis IPTEK	12 Bulan	54,054,000	Sekretariat DPRD	
4	2	1	2.06	9	Penyelenggaraan Rapat Koordinasi dan Konsultasi SKPD	Terlaksananya rapat-rapat koordinasi dan konsultasi ke luar Daerah	12 Bulan			12 Bulan	132,500,000	Kab. Purwakarta, Jatiluhur, Mekargalih	[DANA UMUM] - PENDAPATAN ASLI DAERAH (PAD)		Peningkatan Penyelenggaraan Good Governance yang Berbasis IPTEK	12 Bulan	145,750,000	Sekretariat DPRD	
4	2	1	2.07		Pengadaan Barang Milik Daerah Penunjang Urusan Pemerintah Daerah						186,103,838						204,714,222		
4	2	1	2.07	6	Pengadaan Peralatan dan Mesin Lainnya	Tersedianya Pengadaan Peralatan Gedung Kantor	12 Bulan			12 Bulan	186,103,838	Kab. Purwakarta, Jatiluhur, Mekargalih	[DANA UMUM] - PENDAPATAN ASLI DAERAH (PAD)		Peningkatan Penyelenggaraan Good Governance yang Berbasis IPTEK	12 Bulan	204,714,222	Sekretariat DPRD	
4	2	1	2.08		Penyediaan Jasa Penunjang Urusan Pemerintahan Daerah						2,084,680,800						2,293,148,880		
4	2	1	2.08	1	Penyediaan Jasa Surat Menyurat	Teredianya Jasa Surat Menyurat	12 Bulan			12 Bulan	6,000,000	Kab. Purwakarta, Jatiluhur, Mekargalih	[DANA UMUM] - PENDAPATAN ASLI DAERAH (PAD)		Peningkatan Penyelenggaraan Good Governance yang Berbasis IPTEK	12 Bulan	6,600,000	Sekretariat DPRD	
4	2	1	2.08	2	Penyediaan Jasa Komunikasi, Sumber Daya Air dan Listrik	Tersedianya Jasa Komunikasi, Sumber Daya Air dan Listrik	12 Bulan			12 Bulan	455,328,000	Kab. Purwakarta, Jatiluhur, Mekargalih	[DANA UMUM] - PENDAPATAN ASLI DAERAH (PAD)		Peningkatan Penyelenggaraan Good Governance yang Berbasis IPTEK	12 Bulan	500,860,800	Sekretariat DPRD	

Rencana Kerja Pemerintah Daerah (RKPD)
Kabupaten Purwakarta Tahun 2022

Kode					Urusan/ Bidang Urusan/ Program/ Kegiatan/ Sub Kegiatan	Indikator Program/ Kegiatan/ Sub Kegiatan	Target Akhir Periode RPJMD	Realisasi Capaian RKPD Tahun 2020	Prakiraan Capaian Target RKPD Tahun 2021	Capaian Kinerja dan Kerangka Pendanaan					Kelompok Sasaran	Prakiraan Maju Rencana Tahun 2023		Perangkat Daerah Penanggung Jawab	
										Target 2022	Pagu Indikatif	Lokasi	Sumber Dana	Prioritas		Target	Pagu Indikatif		
														Nasional					Daerah
4	2	1	2.08	4	Penyediaan Jasa Pelayanan Umum Kantor	Tersedianya Jasa Administrasi Keuangan Tersedianya Jasa Kebersihan Kantor	12 Bulan			12 Bulan	1,623,352,800	Kab. Purwakarta, Jatiluhur, Mekargalih	[DANA UMUM] - PENDAPATAN ASLI DAERAH (PAD)		Peningkatan Penyelenggaraan Good Governance yang Berbasis IPTEK		12 Bulan	1,785,688,080	Sekretariat DPRD
4	2	1	2.09		Pemeliharaan Barang Milik Daerah Penunjang Urusan Pemerintahan Daerah						1,459,990,000							1,605,989,000	
4	2	1	2.09	1	Penyediaan Jasa Pemeliharaan, Biaya Pemeliharaan dan Pajak Kendaraan Perorangan Dinas atau Kendaraan Dinas Jabatan	Terlaksananya Pemeliharaan Rutin/Berkala Kendaraan Dinas/Operasional Tersedianya Jasa Pemeliharaan dan Perizinan Kendaraan Dinas/Operasional	12 Bulan			12 Bulan	508,600,000	Kab. Purwakarta, Jatiluhur, Mekargalih	[DANA UMUM] - PENDAPATAN ASLI DAERAH (PAD)		Peningkatan Penyelenggaraan Good Governance yang Berbasis IPTEK		12 Bulan	559,460,000	Sekretariat DPRD
4	2	1	2.09	6	Pemeliharaan Peralatan dan Mesin Lainnya	Terlaksananya Pemeliharaan Rutin/Berkala Peralatan Gedung Kantor Terlaksananya Pemeliharaan Rutin/Berkala Perlengkapan Gedung Kantor	12 Bulan			12 Bulan	116,250,000	Kab. Purwakarta, Jatiluhur, Mekargalih	[DANA UMUM] - PENDAPATAN ASLI DAERAH (PAD)		Peningkatan Penyelenggaraan Good Governance yang Berbasis IPTEK		12 Bulan	127,875,000	Sekretariat DPRD
4	2	1	2.09	9	Pemeliharaan/Rehabilitasi Gedung Kantor dan Bangunan Lainnya	Terlaksananya Rehabilitasi Sedang/Berat Rumah Gedung Kantor	12 Bulan			12 Bulan	793,880,000	Kab. Purwakarta, Jatiluhur, Mekargalih	[DANA UMUM] - PENDAPATAN ASLI DAERAH (PAD)		Peningkatan Penyelenggaraan Good Governance yang Berbasis IPTEK		12 Bulan	873,268,000	Sekretariat DPRD
4	2	1	2.09	11	Pemeliharaan/Rehabilitasi Sarana dan Prasarana Pendukung Gedung Kantor atau Bangunan Lainnya	Terlaksananya Pemeliharaan Rutin/Berkala Gedung Kantor Terlaksananya Pengadaan dan Pemeliharaan Sarana dan Prasarana Kantor DPRD	12 Bulan			12 Bulan	41,260,000	Kab. Purwakarta, Jatiluhur, Mekargalih	[DANA UMUM] - PENDAPATAN ASLI DAERAH (PAD)		Peningkatan Penyelenggaraan Good Governance yang Berbasis IPTEK		12 Bulan	45,386,000	Sekretariat DPRD
4	2	1	2.15		Layanan Keuangan dan Kesejahteraan DPRD						33,234,864,756							33,289,614,756	

Kode						Urusan/ Bidang Urusan/ Program/ Kegiatan/ Sub Kegiatan	Indikator Program/ Kegiatan/ Sub Kegiatan	Target Akhir Periode RPJMD	Realisasi Capaian RKPD Tahun 2020	Prakiraan Capaian Target RKPD Tahun 2021	Capaian Kinerja dan Kerangka Pendanaan					Kelompok Sasaran	Prakiraan Maju Rencana Tahun 2023		Perangkat Daerah Penanggung Jawab	
											Target 2022	Pagu Indikatif	Lokasi	Sumber Dana	Prioritas		Target	Pagu Indikatif		
															Nasional					Daerah
4	2	1	2.15	1	Penyelenggaraan Administrasi Keuangan DPRD	Tersedianya Gaji dan Tunjangan DPRD	14 Bulan			14 Bulan	32,687,364,756	Kab. Purwakarta, Jatiluhur, Mekargalih	[DANA UMUM] - PENDAPATAN ASLI DAERAH (PAD)		Peningkatan Penyelenggaraan Good Governance yang Berbasis IPTEK		14 Bulan	32,687,364,756	Sekretariat DPRD	
4	2	1	2.15	2	Penyediaan Pakaian Dinas dan Atribut DPRD	Terlaksananya Pakaian Dinas dan Atribut DPRD	100%			100%	487,500,000	Kab. Purwakarta, Jatiluhur, Mekargalih	[DANA UMUM] - PENDAPATAN ASLI DAERAH (PAD)		Peningkatan Penyelenggaraan Good Governance yang Berbasis IPTEK		100%	536,250,000	Sekretariat DPRD	
4	2	1	2.15	3	Pelaksanaan Medical Check Up DPRD	Terlaksananya Medical Check Up DPRD	100%			100%	60,000,000	Kab. Purwakarta, Jatiluhur, Mekargalih	[DANA UMUM] - PENDAPATAN ASLI DAERAH (PAD)		Peningkatan Penyelenggaraan Good Governance yang Berbasis IPTEK		100%	66,000,000	Sekretariat DPRD	
4	2	1	2.16		Layanan Administrasi DPRD						810,000,000							891,000,000		
4	2	1	2.16	3	Fasilitasi Rapat Koordinasi dan Konsultasi DPRD	Tersedianya Fasilitasi Rapat DPRD	12 Bulan			12 Bulan	810,000,000	Kab. Purwakarta, Jatiluhur, Mekargalih	[DANA UMUM] - PENDAPATAN ASLI DAERAH (PAD)		Peningkatan Penyelenggaraan Good Governance yang Berbasis IPTEK		12 Bulan	891,000,000	Sekretariat DPRD	
4	2	2			PROGRAM DUKUNGAN PELAKSANAAN TUGAS DAN FUNGSI DPRD						31,424,819,003							34,567,300,904		
4	2	2	2.01		Pembentukan Peraturan Daerah dan Peraturan DPRD						9,360,247,767							10,296,272,544		
4	2	2	2.01	1	Penyusunan dan Pembahasan Program Pembentukan Peraturan Daerah	Tersedianya Penyusunan dan Pembahasan Program dan Pembentukan Peraturan Daerah Tersedianya Rapat - Rapat DPRD	12 Bulan			12 Bulan	527,336,090	Kab. Purwakarta, Jatiluhur, Mekargalih	[DANA UMUM] - PENDAPATAN ASLI DAERAH (PAD)		Peningkatan Penyelenggaraan Good Governance yang Berbasis IPTEK		12 Bulan	580,069,699	Sekretariat DPRD	
4	2	2	2.01	2	Pembahasan Rancangan Peraturan Daerah	Tersedianya Pembahasan Rancangan Perda	12 Bulan			12 Bulan	7,627,936,142	Kab. Purwakarta, Jatiluhur, Mekargalih	[DANA UMUM] - PENDAPATAN ASLI DAERAH (PAD)		Peningkatan Penyelenggaraan Good Governance yang Berbasis IPTEK		12 Bulan	8,390,729,756	Sekretariat DPRD	
4	2	2	2.01	3	Penyelenggaraan Kajian Perundang-Undangan	Tersedianya Penyelenggaraan	12 Bulan			12 Bulan	119,622,000	Kab. Purwakarta,	[DANA UMUM] -		Peningkatan Penyelenggaraan		12 Bulan	131,584,200	Sekretariat DPRD	

Kode						Urusan/ Bidang Urusan/ Program/ Kegiatan/ Sub Kegiatan	Indikator Program/ Kegiatan/ Sub Kegiatan	Target Akhir Periode RPJMD	Realisasi Capaian RKPD Tahun 2020	Prakiraan Capaian Target RKPD Tahun 2021	Capaian Kinerja dan Kerangka Pendanaan						Kelompok Sasaran	Prakiraan Maju Rencana Tahun 2023		Perangkat Daerah Penanggung Jawab
											Target 2022	Pagu Indikatif	Lokasi	Sumber Dana	Prioritas			Target	Pagu Indikatif	
															Nasional	Daerah				
							Kajian Perundang - undangan						Jatiluhur, Mekargalih	PENDAPATAN ASLI DAERAH (PAD)		Good Governance yang Berbasis IPTEK				
4	2	2	2.01	4		Fasilitasi Penyusunan Penjelasan/Keterangan dan/atau Naskah Akademik	Tersusunnya Dokumen Naskah Akademik	1 Dokumen			1 Dokumen	653,273,535	Kab. Purwakarta, Jatiluhur, Mekargalih	[DANA UMUM] - PENDAPATAN ASLI DAERAH (PAD)		Peningkatan Penyelenggaraan Good Governance yang Berbasis IPTEK		1 Dokumen	718,600,889	Sekretariat DPRD
4	2	2	2.01	5		Penyusunan Tata Tertib DPRD	Tersusunnya Dokumen Tata Tertib DPRD	1 Dokumen			1 Dokumen	432,080,000	Kab. Purwakarta, Jatiluhur, Mekargalih	[DANA UMUM] - PENDAPATAN ASLI DAERAH (PAD)		Peningkatan Penyelenggaraan Good Governance yang Berbasis IPTEK		1 Dokumen	475,288,000	Sekretariat DPRD
4	2	2	2.02			Pembahasan Kebijakan Anggaran						2,977,878,845							3,275,666,730	
4	2	2	2.02	1		Pembahasan KUA dan PPAS	Terlaksananya Pembahasan KUA dan PPAS	6 Kegiatan			6 Kegiatan	616,242,950	Kab. Purwakarta, Jatiluhur, Mekargalih	[DANA UMUM] - PENDAPATAN ASLI DAERAH (PAD)		Peningkatan Penyelenggaraan Good Governance yang Berbasis IPTEK		6 Kegiatan	677,867,245	Sekretariat DPRD
4	2	2	2.02	2		Pembahasan Perubahan KUA dan Perubahan PPAS	Terlaksananya Pembahasan KUA dan PPAS Perubahan	1 Kegiatan			1 Kegiatan	649,282,050	Kab. Purwakarta, Jatiluhur, Mekargalih	[DANA UMUM] - PENDAPATAN ASLI DAERAH (PAD)		Peningkatan Penyelenggaraan Good Governance yang Berbasis IPTEK		1 Kegiatan	714,210,255	Sekretariat DPRD
4	2	2	2.02	4		Pembahasan APBD Perubahan	Terlaksananya Pembahasan APBD Perubahan	1 Kegiatan			1 Kegiatan	768,374,875	Kab. Purwakarta, Jatiluhur, Mekargalih	[DANA UMUM] - PENDAPATAN ASLI DAERAH (PAD)		Peningkatan Penyelenggaraan Good Governance yang Berbasis IPTEK		1 Kegiatan	845,212,363	Sekretariat DPRD
4	2	2	2.02	5		Pembahasan Laporan Semester	Terlaksananya Pembahasan Laporan Semesteran	1 Kegiatan			1 Kegiatan	660,635,970	Kab. Purwakarta, Jatiluhur, Mekargalih	[DANA UMUM] - PENDAPATAN ASLI DAERAH (PAD)		Peningkatan Penyelenggaraan Good Governance yang Berbasis IPTEK		1 Kegiatan	726,699,567	Sekretariat DPRD
4	2	2	2.02	6		Pembahasan Pertanggungjawaban APBD	Terlaksananya Pembahasan Pertanggungjawaban	1 Kegiatan			1 Kegiatan	283,343,000	Kab. Purwakarta, Jatiluhur, Mekargalih	[DANA UMUM] - PENDAPATAN ASLI		Peningkatan Penyelenggaraan Good Governance		1 Kegiatan	311,677,300	Sekretariat DPRD

Kode						Urusan/ Bidang Urusan/ Program/ Kegiatan/ Sub Kegiatan	Indikator Program/ Kegiatan/ Sub Kegiatan	Target Akhir Periode RPJMD	Realisasi Capaian RKPD Tahun 2020	Prakiraan Capaian Target RKPD Tahun 2021	Capaian Kinerja dan Kerangka Pendanaan					Kelompok Sasaran	Prakiraan Maju Rencana Tahun 2023		Perangkat Daerah Penanggung Jawab	
											Target 2022	Pagu Indikatif	Lokasi	Sumber Dana	Prioritas		Target	Pagu Indikatif		
															Nasional					Daerah
												DAERAH (PAD)		yang Berbasis IPTEK						
4	2	2	2.03		Pengawasan Penyelenggaraan Pemerintahan						329,964,400						362,960,840			
4	2	2	2.03	1	Pengawasan Urusan Pemerintahan bidang Pemerintahan dan Hukum	Tersedianya Pengawasan urusan pemerintah bidang pemerintahan dan hukum	12 Bulan			12 Bulan	82,491,100	Kab. Purwakarta, Jatiluhur, Mekargalih	[DANA UMUM] - PENDAPATAN ASLI DAERAH (PAD)		Peningkatan Penyelenggaraan Good Governance yang Berbasis IPTEK		12 Bulan	90,740,210	Sekretariat DPRD	
4	2	2	2.03	2	Pengawasan Urusan Pemerintahan Bidang Infrastruktur	Tersedianya Pengawasan urusan pemerintah bidang Infrastruktur	12 Bulan			12 Bulan	82,491,100	Kab. Purwakarta, Jatiluhur, Mekargalih	[DANA UMUM] - PENDAPATAN ASLI DAERAH (PAD)		Peningkatan Penyelenggaraan Good Governance yang Berbasis IPTEK		12 Bulan	90,740,210	Sekretariat DPRD	
4	2	2	2.03	3	Pengawasan Urusan Pemerintahan Bidang Kesejahteraan Rakyat	Tersedianya Pengawasan urusan pemerintah bidang Kesejahteraan rakyat	12 Bulan			12 Bulan	82,491,100	Kab. Purwakarta, Jatiluhur, Mekargalih	[DANA UMUM] - PENDAPATAN ASLI DAERAH (PAD)		Peningkatan Penyelenggaraan Good Governance yang Berbasis IPTEK		12 Bulan	90,740,210	Sekretariat DPRD	
4	2	2	2.03	4	Pengawasan Urusan Pemerintahan Bidang Perekonomian	Tersedianya Pengawasan urusan pemerintah bidang Perekonomian	12 Bulan			12 Bulan	82,491,100	Kab. Purwakarta, Jatiluhur, Mekargalih	[DANA UMUM] - PENDAPATAN ASLI DAERAH (PAD)		Peningkatan Penyelenggaraan Good Governance yang Berbasis IPTEK		12 Bulan	90,740,210	Sekretariat DPRD	
4	2	2	2.04		Peningkatan Kapasitas DPRD						3,288,010,000						3,616,811,000			
4	2	2	2.04	2	Bimbingan Teknis DPRD	Terlaksananya Bimbingan Teknis DPRD	100%			100%	1,477,760,000	Kab. Purwakarta, Jatiluhur, Mekargalih	[DANA UMUM] - PENDAPATAN ASLI DAERAH (PAD)		Peningkatan Penyelenggaraan Good Governance yang Berbasis IPTEK		100%	1,625,536,000	Sekretariat DPRD	
4	2	2	2.04	3	Publikasi dan Dokumentasi Dewan	Tersedianya Publikasi dan Dokumentasi Dewan	12 Bulan			12 Bulan	1,048,200,000	Kab. Purwakarta, Jatiluhur, Mekargalih	[DANA UMUM] - PENDAPATAN ASLI DAERAH (PAD)		Peningkatan Penyelenggaraan Good Governance yang Berbasis IPTEK		12 Bulan	1,153,020,000	Sekretariat DPRD	
4	2	2	2.04	4	Penyediaan Kelompok Pakar dan Tim Ahli	Tersedianya Kelompok Pakar dan Tim Ahli	100%			100%	383,675,000	Kab. Purwakarta, Jatiluhur, Mekargalih	[DANA UMUM] - PENDAPATAN ASLI		Peningkatan Penyelenggaraan Good Governance		100%	422,042,500	Sekretariat DPRD	

Kode					Urusan/ Bidang Urusan/ Program/ Kegiatan/ Sub Kegiatan	Indikator Program/ Kegiatan/ Sub Kegiatan	Target Akhir Periode RPJMD	Realisasi Capaian RKPD Tahun 2020	Prakiraan Capaian Target RKPD Tahun 2021	Capaian Kinerja dan Kerangka Pendanaan					Kelompok Sasaran	Prakiraan Maju Rencana Tahun 2023		Perangkat Daerah Penanggung Jawab	
										Target 2022	Pagu Indikatif	Lokasi	Sumber Dana	Prioritas		Target	Pagu Indikatif		
														Nasional					Daerah
												DAERAH (PAD)		yang Berbasis IPTEK					
4	2	2	2.04	5	Penyediaan Tenaga Ahli Fraksi	Tersedianya Tenaga Ahli Fraksi	100%			100%	378,375,000	Kab. Purwakarta, Jatiluhur, Mekargalih	[DANA UMUM] - PENDAPATAN ASLI DAERAH (PAD)		Peningkatan Penyelenggaraan Good Governance yang Berbasis IPTEK		100%	416,212,500	Sekretariat DPRD
4	2	2	2.05		Penyerapan dan Penghimpunan Aspirasi Masyarakat						3,872,638,789							4,259,902,668	
4	2	2	2.05	3	Pelaksanaan Reses	Tersedianya pelaksanaan Kegiatan Reses Anggota DPRD	2 Kegiatan			2 Kegiatan	3,872,638,789	Kab. Purwakarta, Jatiluhur, Mekargalih	[DANA UMUM] - PENDAPATAN ASLI DAERAH (PAD)		Peningkatan Penyelenggaraan Good Governance yang Berbasis IPTEK		2 Kegiatan	4,259,902,668	Sekretariat DPRD
4	2	2	2.08		Fasilitasi Tugas DPRD						11,596,079,202							12,755,687,122	
4	2	2	2.08	1	Koordinasi dan Konsultasi Pelaksanaan Tugas DPRD	Tersedianya koordinasi dan konsultasi pelaksanaan Tugas DPRD	12 Bulan			12 Bulan	9,323,266,000	Kab. Purwakarta, Jatiluhur, Mekargalih	[DANA UMUM] - PENDAPATAN ASLI DAERAH (PAD)		Peningkatan Penyelenggaraan Good Governance yang Berbasis IPTEK		12 Bulan	10,255,592,600	Sekretariat DPRD
4	2	2	2.08	3	Fasilitasi Pelaksanaan Tugas Badan Musyawarah	Tersedianya Undangan DPRD	12 Bulan			12 Bulan	1,247,525,633	Kab. Purwakarta, Jatiluhur, Mekargalih	[DANA UMUM] - PENDAPATAN ASLI DAERAH (PAD)		Peningkatan Penyelenggaraan Good Governance yang Berbasis IPTEK		12 Bulan	1,372,278,196	Sekretariat DPRD
4	2	2	2.08	4	Fasilitasi Tugas Pimpinan DPRD	Tersedianya koordinasi dan konsultasi pelaksanaan Tugas DPRD	12 Bulan			12 Bulan	1,025,287,569	Kab. Purwakarta, Jatiluhur, Mekargalih	[DANA UMUM] - PENDAPATAN ASLI DAERAH (PAD)		Peningkatan Penyelenggaraan Good Governance yang Berbasis IPTEK		12 Bulan	1,127,816,326	Sekretariat DPRD
TOTAL											84,510,737,397							89,466,709,009	

25. BADAN PERENCANAAN PEMBANGUNAN PENELITIAN DAN PENGEMBANGAN DAERAH

Kode					Urusan/ Bidang Urusan/ Program/ Kegiatan/ Sub Kegiatan	Indikator Program/ Kegiatan/ Sub Kegiatan	Target Akhir Periode RPJMD	Realisas i Capaian RKPD Tahun 2020	Prakiraa n Capaian Target RKPD Tahun 2021	Capaian Kinerja dan Kerangka Pendanaan						Kelompok Sasaran	Prakiraan Maju Rencana Tahun 2023		Perangkat Daerah Penanggung Jawab
										Target 2022	Pagu Indikatif	Lokasi	Sumber Dana	Prioritas			Target	Pagu Indikatif	
														Nasional	Daerah				
5					UNSUR PENUNJANG URUSAN PEMERINTAHAN														
5	1				PERENCANAAN					15,363,062,482							16,899,368,730		
5	1	1			PROGRAM PENUNJANG URUSAN PEMERINTAHAN DAERAH KABUPATEN/KOTA	Capaian SAKIP Perangkat Daerah; Persentase Pemenuhan Penunjang Pelayanan Perkantoran	Opini; Persen		Opini; Persen	B; 90 Opini; Persen	11,319,818,892						B; 90 Opini; Persen	12,451,800,781	
5	1	1	2.01		Perencanaan, Penganggaran, dan Evaluasi Kinerja Perangkat Daerah	Jumlah Penyusunan Dokumen Perencanaan, Penganggaran dan Evaluasi Kinerja Bappelitbangda Kabupaten Purwakarta	Dokume n		Dokume n	6 Dokume n	200,000,000						6 Dokume n	220,000,000	
5	1	1	2.01	1	Penyusunan Dokumen Perencanaan Perangkat Daerah	Jumlah Dokumen Perencanaan Perangkat Daerah Yang Disusun	2 Dokume n			2 Dokume n	50,000,000	Kab. Purwakarta, Purwakarta, Nagri Tengah	[DANA UMUM] - PENDAPATA N ASLI DAERAH (PAD)	Meningkatka n Sumber Daya Manusia Yang Berkualitas Dan Berdaya Saing	Peningkatan Penyelenggaraa n Good Governance yang Berbasis IPTEK	Dokumen Perencanaan, Penganggaran dan Evaluasi Kinerja Bappelitbangd a Kabupaten Purwakarta	2 Dokume n	55,000,000	Badan Perencanaan Pembanguna n Penelitian dan Pengembanga n Daerah
5	1	1	2.01	2	Koordinasi dan Penyusunan Dokumen RKA-SKPD	Jumlah Dokumen RKA- SKPD Yang Disusun	1 Dokume n			1 Dokume n	25,000,000	Kab. Purwakarta, Purwakarta, Nagri Tengah	[DANA UMUM] - PENDAPATA N ASLI DAERAH (PAD)	Meningkatka n Sumber Daya Manusia Yang Berkualitas Dan Berdaya Saing	Peningkatan Penyelenggaraa n Good Governance yang Berbasis IPTEK	Dokumen Perencanaan, Penganggaran dan Evaluasi Kinerja Bappelitbangd a Kabupaten Purwakarta	1 Dokume n	27,500,000	Badan Perencanaan Pembanguna n Penelitian dan Pengembanga n Daerah
5	1	1	2.01	3	Koordinasi dan Penyusunan Dokumen Perubahan RKA-SKPD	Jumlah Dokumen Perubahan RKA-SKPD Yang Disusun	1 Dokume n			1 Dokume n	25,000,000	Kab. Purwakarta, Purwakarta, Nagri Tengah	[DANA UMUM] - PENDAPATA N ASLI DAERAH (PAD)	Meningkatka n Sumber Daya Manusia Yang Berkualitas Dan Berdaya Saing	Peningkatan Penyelenggaraa n Good Governance yang Berbasis IPTEK	Dokumen Perencanaan, Penganggaran dan Evaluasi Kinerja Bappelitbangd a Kabupaten Purwakarta	1 Dokume n	27,500,000	Badan Perencanaan Pembanguna n Penelitian dan Pengembanga n Daerah
5	1	1	2.01	4	Koordinasi dan Penyusunan DPA-SKPD	Jumlah Dokumen DPA- SKPD Yang Disusun	1 Dokume n			1 Dokume n	25,000,000	Kab. Purwakarta, Purwakarta, Nagri Tengah	[DANA UMUM] - PENDAPATA N ASLI	Meningkatka n Sumber Daya Manusia Yang	Peningkatan Penyelenggaraa n Good Governance	Dokumen Perencanaan, Penganggaran dan Evaluasi Kinerja	1 Dokume n	27,500,000	Badan Perencanaan Pembanguna n Penelitian dan

Rencana Kerja Pemerintah Daerah (RKPD)
Kabupaten Purwakarta Tahun 2022

Kode					Urusan/ Bidang Urusan/ Program/ Kegiatan/ Sub Kegiatan	Indikator Program/ Kegiatan/ Sub Kegiatan	Target Akhir Periode RPJMD	Realisas i Capaian RKPD Tahun 2020	Prakiraa n Capaian Target RKPD Tahun 2021	Capaian Kinerja dan Kerangka Pendanaan						Kelompok Sasaran	Prakiraan Maju Rencana Tahun 2023		Perangkat Daerah Penanggung Jawab
										Target 2022	Pagu Indikatif	Lokasi	Sumber Dana	Prioritas			Target	Pagu Indikatif	
														Nasional	Daerah				
												DAERAH (PAD)	Berkualitas Dan Berdaya Saing	yang Berbasis IPTEK	Bappelitbangd a Kabupaten Purwakarta			Pengembanga n Daerah	
5	1	1	2.0 1	5	Koordinasi dan Penyusunan Perubahan DPA-SKPD	Jumlah Dokumen Perubahan DPA-SKPD Yang Disusun	1 Dokume n			1 Dokume n	25,000,000	Kab. Purwakarta, Purwakarta, Nagri Tengah	[DANA UMUM] - PENDAPATA N ASLI DAERAH (PAD)	Meningkatka n Sumber Daya Manusia Yang Berkualitas Dan Berdaya Saing	Peningkatan Penyelenggaraa n Good Governance yang Berbasis IPTEK	Dokumen Perencanaan, Penganggaran dan Evaluasi Kinerja Bappelitbangd a Kabupaten Purwakarta	1 Dokume n	27,500,000	Badan Perencanaan Pembanguna n Penelitian dan Pengembanga n Daerah
5	1	1	2.0 1	6	Koordinasi dan Penyusunan Laporan Capaian Kinerja dan Ikhtisar Realisasi Kinerja SKPD	Jumlah Dokumen Laporan Capaian Kinerja dan Ikhtisar Realisasi Kinerja SKPD Yang Disusun	1 Dokume n			1 Dokume n	50,000,000	Kab. Purwakarta, Purwakarta, Nagri Tengah	[DANA UMUM] - PENDAPATA N ASLI DAERAH (PAD)	Meningkatka n Sumber Daya Manusia Yang Berkualitas Dan Berdaya Saing	Peningkatan Penyelenggaraa n Good Governance yang Berbasis IPTEK	Dokumen Perencanaan, Penganggaran dan Evaluasi Kinerja Bappelitbangd a Kabupaten Purwakarta	1 Dokume n	55,000,000	Badan Perencanaan Pembanguna n Penelitian dan Pengembanga n Daerah
5	1	1	2.0 2		Administrasi Keuangan Perangkat Daerah	Jumlah Dokumen Administrasi Keuangan Bappelitbangda Kabupaten Purwakarta Yang Disusun	Dokume n		Dokume n	2 Dokume n	8,123,818,892						2 Dokume n	8,936,200,781	
5	1	1	2.0 2	1	Penyediaan Gaji dan Tunjangan ASN	Jumlah Pegawai Yang Dibayar	45 Orang			45 Orang	8,073,818,892	Kab. Purwakarta, Purwakarta, Nagri Tengah	[DANA UMUM] - PENDAPATA N ASLI DAERAH (PAD)	Memperkuat Stabilitas Polhukhanka m Dan Transformasi Pelayanan Publik	Peningkatan Penyelenggaraa n Good Governance yang Berbasis IPTEK	Administrasi Keuangan Bappelitbangd a Kabupaten Purwakarta	45 Orang	8,881,200,781	Badan Perencanaan Pembanguna n Penelitian dan Pengembanga n Daerah
5	1	1	2.0 2	5	Koordinasi dan Penyusunan Laporan Keuangan Akhir Tahun SKPD	Jumlah Dokumen Laporan Keuangan Akhir Tahun SKPD Yang Disusun	1 Dokume n			1 Dokume n	50,000,000	Kab. Purwakarta, Purwakarta, Nagri Tengah	[DANA UMUM] - PENDAPATA N ASLI DAERAH (PAD)	Memperkuat Stabilitas Polhukhanka m Dan Transformasi Pelayanan Publik	Peningkatan Penyelenggaraa n Good Governance yang Berbasis IPTEK	Administrasi Keuangan Bappelitbangd a Kabupaten Purwakarta	1 Dokume n	55,000,000	Badan Perencanaan Pembanguna n Penelitian dan Pengembanga n Daerah
5	1	1	2.0 5		Administrasi Kepegawaian Perangkat Daerah	Jumlah Kegiatan Dalam Rangka Peningkatan SDM dan Kinerja Pegawai Bappelitbangda Kabupaten Purwakarta	Kegiatan		Kegiatan	3 Kegiatan	425,000,000						3 Kegiatan	467,500,000	
5	1	1	2.0 5	2	Pengadaan Pakaian Dinas Beserta Atribut Kelengkapannya	Jumlah Pakaian Dinas Beserta Atribut Kelengkapannya Untuk Pegawai Bappelitbangda	50 Orang			50 Orang	125,000,000	Kab. Purwakarta, Purwakarta, Nagri Tengah	[DANA UMUM] - PENDAPATA N ASLI		Peningkatan Penyelenggaraa n Good Governance	Pengelolaan Administrasi Kepegawaian Bappelitbangd	50 Orang	137,500,000	Badan Perencanaan Pembanguna n Penelitian dan

*Rencana Kerja Pemerintah Daerah (RKPD)
Kabupaten Purwakarta Tahun 2022*

Kode						Urusan/ Bidang Urusan/ Program/ Kegiatan/ Sub Kegiatan	Indikator Program/ Kegiatan/ Sub Kegiatan	Target Akhir Periode RPJMD	Realisas i Capaian RKPD Tahun 2020	Prakiraa n Capaian Target RKPD Tahun 2021	Capaian Kinerja dan Kerangka Pendanaan						Kelompok Sasaran	Prakiraan Maju Rencana Tahun 2023		Perangkat Daerah Penanggung Jawab
											Target 2022	Pagu Indikatif	Lokasi	Sumber Dana	Prioritas			Target	Pagu Indikatif	
															Nasional	Daerah				
												DAERAH (PAD)		yang Berbasis IPTEK	a Kabupaten Purwakarta			Pengembang an Daerah		
5	1	1	2.0 5	9	Pendidikan dan Pelatihan Pegawai Berdasarkan Tugas dan Fungsi	Jumlah Pegawai Yang Mengikuti Pendidikan dan Pelatihan Berdasarkan Tugas dan Fungsinya	4 Orang			4 Orang	100,000,000	Kab. Purwakarta, Purwakarta, Nagri Tengah	[DANA UMUM] - PENDAPATA N ASLI DAERAH (PAD)		Peningkatan Penyelenggaraa n Good Governance yang Berbasis IPTEK	Pengelolaan Administrasi Kepegawaian Bappelitbangd a Kabupaten Purwakarta	4 Orang	110,000,000	Badan Perencanaan Pembanguna n Penelitian dan Pengembang an Daerah	
5	1	1	2.0 5	1 1	Bimbingan Teknis Implementasi Peraturan Perundang-Undangan	Jumlah Pegawai Yang Mengikuti Bimbingan Teknis Implementasi Peraturan Perundang- Undangan	50 Orang			50 Orang	200,000,000	Kab. Purwakarta, Purwakarta, Nagri Tengah	[DANA UMUM] - PENDAPATA N ASLI DAERAH (PAD)		Peningkatan Penyelenggaraa n Good Governance yang Berbasis IPTEK	Pengelolaan Administrasi Kepegawaian Bappelitbangd a Kabupaten Purwakarta	50 Orang	220,000,000	Badan Perencanaan Pembanguna n Penelitian dan Pengembang an Daerah	
5	1	1	2.0 6		Administrasi Umum Perangkat Daerah	Jumlah Kegiatan Dalam Rangka Pengelolaan Administrasi Umum di Bappelitbangda Kabupaten Purwakarta	Kegiatan		Kegiatan	7 Kegiatan	1,216,000,000						7 Kegiatan	1,337,600,000		
5	1	1	2.0 6	1	Penyediaan Komponen Instalasi Listrik/Penerangan Bangunan Kantor	Jumlah Penyediaan Komponen Instalasi Listrik/Penerangan Bangunan Kantor	1 Paket			1 Paket	100,000,000	Kab. Purwakarta, Purwakarta, Nagri Tengah	[DANA UMUM] - PENDAPATA N ASLI DAERAH (PAD)		Peningkatan Penyelenggaraa n Good Governance yang Berbasis IPTEK	Pengelolaan Administrasi Umum di Bappelitbangd a Kabupaten Purwakarta	1 Paket	110,000,000	Badan Perencanaan Pembanguna n Penelitian dan Pengembang an Daerah	
5	1	1	2.0 6	2	Penyediaan Peralatan dan Perlengkapan Kantor	Jumlah Penyediaan Peralatan dan Perlengkapan Kantor	1 Paket			1 Paket	150,000,000	Kab. Purwakarta, Purwakarta, Nagri Tengah	[DANA UMUM] - PENDAPATA N ASLI DAERAH (PAD)		Peningkatan Penyelenggaraa n Good Governance yang Berbasis IPTEK	Pengelolaan Administrasi Umum di Bappelitbangd a Kabupaten Purwakarta	1 Paket	165,000,000	Badan Perencanaan Pembanguna n Penelitian dan Pengembang an Daerah	
5	1	1	2.0 6	3	Penyediaan Peralatan Rumah Tangga	Jumlah Penyediaan Peralatan Rumah Tangga Kantor	1 Paket			1 Paket	100,000,000	Kab. Purwakarta, Purwakarta, Nagri Tengah	[DANA UMUM] - PENDAPATA N ASLI DAERAH (PAD)		Peningkatan Penyelenggaraa n Good Governance yang Berbasis IPTEK	Pengelolaan Administrasi Umum di Bappelitbangd a Kabupaten Purwakarta	1 Paket	110,000,000	Badan Perencanaan Pembanguna n Penelitian dan Pengembang an Daerah	
5	1	1	2.0 6	4	Penyediaan Bahan Logistik Kantor	Jumlah Penyediaan Bahan Logistik Kantor	2 Paket			2 Paket	266,000,000	Kab. Purwakarta, Purwakarta, Nagri Tengah	[DANA UMUM] - PENDAPATA N ASLI		Peningkatan Penyelenggaraa n Good Governance	Pengelolaan Administrasi Umum di Bappelitbangd	2 Paket	292,600,000	Badan Perencanaan Pembanguna n Penelitian dan	

Rencana Kerja Pemerintah Daerah (RKPD)
Kabupaten Purwakarta Tahun 2022

Kode						Urusan/ Bidang Urusan/ Program/ Kegiatan/ Sub Kegiatan	Indikator Program/ Kegiatan/ Sub Kegiatan	Target Akhir Periode RPJMD	Realisas i Capaian RKPD Tahun 2020	Prakiraa n Capaian Target RKPD Tahun 2021	Capaian Kinerja dan Kerangka Pendanaan						Kelompok Sasaran	Prakiraan Maju Rencana Tahun 2023		Perangkat Daerah Penanggung Jawab
											Target 2022	Pagu Indikatif	Lokasi	Sumber Dana	Prioritas			Target	Pagu Indikatif	
															Nasional	Daerah				
												DAERAH (PAD)		yang Berbasis IPTEK	a Kabupaten Purwakarta			Pengembara n Daerah		
5	1	1	2.0 6	5	Penyediaan Barang Cetakan dan Penggandaan	Jumlah Penyediaan Barang Cetakan dan Penggandaan Kantor	1 Paket				1 Paket	150,000,000	Kab. Purwakarta, Purwakarta, Nagri Tengah	[DANA UMUM] - PENDAPATA N ASLI DAERAH (PAD)		Peningkatan Penyelenggaraa n Good Governance yang Berbasis IPTEK	Pengelolaan Administrasi Umum di Bappelitbangda Kabupaten Purwakarta	1 Paket	165,000,000	Badan Perencanaan Pembanguna n Penelitian dan Pengembara n Daerah
5	1	1	2.0 6	9	Penyelenggaraan Rapat Koordinasi dan Konsultasi SKPD	Jumlah Rapat-Rapat Koordinasi dan Konsultasi Perangkat Daerah	12 Bulan				12 Bulan	300,000,000	Kab. Purwakarta, Purwakarta, Nagri Tengah	[DANA UMUM] - PENDAPATA N ASLI DAERAH (PAD)		Peningkatan Penyelenggaraa n Good Governance yang Berbasis IPTEK	Pengelolaan Administrasi Umum di Bappelitbangda Kabupaten Purwakarta	12 Bulan	330,000,000	Badan Perencanaan Pembanguna n Penelitian dan Pengembara n Daerah
5	1	1	2.0 6	1 1	Dukungan Pelaksanaan Sistem Pemerintahan Berbasis Elektronik pada SKPD	Jumlah Aplikasi/Website Yang Dipelihara Dalam Rangka Mengoptimalkan Sistem Pemerintahan Berbasis Elektronik	2 Jenis				2 Jenis	150,000,000	Kab. Purwakarta, Purwakarta, Nagri Tengah	[DANA UMUM] - PENDAPATA N ASLI DAERAH (PAD)		Peningkatan Penyelenggaraa n Good Governance yang Berbasis IPTEK	Pengelolaan Administrasi Umum di Bappelitbangda Kabupaten Purwakarta	2 Jenis	165,000,000	Badan Perencanaan Pembanguna n Penelitian dan Pengembara n Daerah
5	1	1	2.0 7		Pengadaan Barang Milik Daerah Penunjang Urusan Pemerintah Daerah	Jumlah Kegiatan Pengadaan Dalam Rangka Peningkatan Kualitas Pelayanan dan Kinerja Bappelitbangda Kabupaten Purwakarta	Kegiatan			Kegiatan	2 Kegiatan	400,000,000						2 Kegiatan	440,000,000	
5	1	1	2.0 7	5	Pengadaan Mebel	Jumlah Pengadaan Mebeleur Kantor Bappelitbangda	1 Paket				1 Paket	200,000,000	Kab. Purwakarta, Purwakarta, Nagri Tengah	[DANA UMUM] - PENDAPATA N ASLI DAERAH (PAD)		Peningkatan Penyelenggaraa n Good Governance yang Berbasis IPTEK	Sarana dan Prasarana di Bappelitbangda Kabupaten Purwakarta	1 Paket	220,000,000	Badan Perencanaan Pembanguna n Penelitian dan Pengembara n Daerah
5	1	1	2.0 7	1 1	Pengadaan Sarana dan Prasarana Pendukung Gedung Kantor atau Bangunan Lainnya	Jumlah Pengadaan Sarana dan Prasarana Pendukung Gedung Kantor Bappelitbangda	1 Paket				1 Paket	200,000,000	Kab. Purwakarta, Purwakarta, Nagri Tengah	[DANA UMUM] - PENDAPATA N ASLI DAERAH (PAD)		Peningkatan Penyelenggaraa n Good Governance yang Berbasis IPTEK	Sarana dan Prasarana di Bappelitbangda Kabupaten Purwakarta	1 Paket	220,000,000	Badan Perencanaan Pembanguna n Penelitian dan Pengembara n Daerah
5	1	1	2.0 8		Penyediaan Jasa Penunjang Urusan Pemerintahan Daerah	Jumlah Kegiatan Dalam Rangka Menunjang Pelayanan Administrasi	Kegiatan			Kegiatan	4 Kegiatan	430,000,000						4 Kegiatan	473,000,000	

Rencana Kerja Pemerintah Daerah (RKPD)
Kabupaten Purwakarta Tahun 2022

Kode						Urusan/ Bidang Urusan/ Program/ Kegiatan/ Sub Kegiatan	Indikator Program/ Kegiatan/ Sub Kegiatan	Target Akhir Periode RPJMD	Realisas i Capaian RKPD Tahun 2020	Prakiraa n Capaian Target RKPD Tahun 2021	Capaian Kinerja dan Kerangka Pendanaan						Kelompok Sasaran	Prakiraan Maju Rencana Tahun 2023		Perangkat Daerah Penanggung Jawab
											Target 2022	Pagu Indikatif	Lokasi	Sumber Dana	Prioritas			Target	Pagu Indikatif	
															Nasional	Daerah				
							di Bappelitbangda Kabupaten Purwakarta													
5	1	1	2.0 8	1		Penyediaan Jasa Surat Menyurat	Jumlah Materai dan Surat Kabar Yang Dibutuhkan	2 Paket			2 Paket	5,000,000	Kab. Purwakarta, Purwakarta, Nagri Tengah	[DANA UMUM] - PENDAPATA N ASLI DAERAH (PAD)		Peningkatan Penyelenggaraa n Good Governance yang Berbasis IPTEK	Pelayanan Administrasi Pemerintahan di Bappelitbangd a Kabupaten Purwakarta	2 Paket	5,500,000	Badan Perencanaan Pembanguna n Penelitian dan Pengembanga n Daerah
5	1	1	2.0 8	2		Penyediaan Jasa Komunikasi, Sumber Daya Air dan Listrik	Jumlah Penyediaan Jasa Komunikasi, Sumber Daya Air dan Listrik Kantor Bappelitbangda Kabupaten Purwakarta	12 Bulan			12 Bulan	75,000,000	Kab. Purwakarta, Purwakarta, Nagri Tengah	[DANA UMUM] - PENDAPATA N ASLI DAERAH (PAD)		Peningkatan Penyelenggaraa n Good Governance yang Berbasis IPTEK	Pelayanan Administrasi Pemerintahan di Bappelitbangd a Kabupaten Purwakarta	12 Bulan	82,500,000	Badan Perencanaan Pembanguna n Penelitian dan Pengembanga n Daerah
5	1	1	2.0 8	3		Penyediaan Jasa Peralatan dan Perlengkapan Kantor	Jumlah Penyediaan Jasa Peralatan dan Perlengkapan Kantor	1 Paket			1 Paket	100,000,000	Kab. Purwakarta, Purwakarta, Nagri Tengah	[DANA UMUM] - PENDAPATA N ASLI DAERAH (PAD)		Peningkatan Penyelenggaraa n Good Governance yang Berbasis IPTEK	Pelayanan Administrasi Pemerintahan di Bappelitbangd a Kabupaten Purwakarta	1 Paket	110,000,000	Badan Perencanaan Pembanguna n Penelitian dan Pengembanga n Daerah
5	1	1	2.0 8	4		Penyediaan Jasa Pelayanan Umum Kantor	Jumlah Penyediaan Jasa Pelayanan Umum Kantor	10 Orang			10 Orang	250,000,000	Kab. Purwakarta, Purwakarta, Nagri Tengah	[DANA UMUM] - PENDAPATA N ASLI DAERAH (PAD)		Peningkatan Penyelenggaraa n Good Governance yang Berbasis IPTEK	Pelayanan Administrasi Pemerintahan di Bappelitbangd a Kabupaten Purwakarta	10 Orang	275,000,000	Badan Perencanaan Pembanguna n Penelitian dan Pengembanga n Daerah
5	1	1	2.0 9			Pemeliharaan Barang Milik Daerah Penunjang Urusan Pemerintahan Daerah	Jumlah Kegiatan Pemeliharaan Barang Milik Daerah di Bappelitbangda Kabupaten Purwakarta	Kegiatan		Kegiatan	3 Kegiatan	525,000,000						3 Kegiatan	577,500,000	
5	1	1	2.0 9	1		Penyediaan Jasa Pemeliharaan, Biaya Pemeliharaan dan Pajak Kendaraan Perorangan Dinas atau Kendaraan Dinas Jabatan	Jumlah Pemeliharaan dan Perizinan Kendaraan Dinas atau Kendaraan Dinas Jabatan	27 Unit			27 Unit	125,000,000	Kab. Purwakarta, Purwakarta, Nagri Tengah	[DANA UMUM] - PENDAPATA N ASLI DAERAH (PAD)		Peningkatan Penyelenggaraa n Good Governance yang Berbasis IPTEK	Barang Milik Daerah/Aset di Bappelitbangd a Kabupaten Purwakarta	27 Unit	137,500,000	Badan Perencanaan Pembanguna n Penelitian dan Pengembanga n Daerah
5	1	1	2.0 9	9		Pemeliharaan/Rehabilit asi Gedung Kantor dan Bangunan Lainnya	Jumlah Pemeliharaan/Rehabilit asi Gedung Kantor Bappelitbangda	1 Paket			1 Paket	200,000,000	Kab. Purwakarta, Purwakarta, Nagri Tengah	[DANA UMUM] - PENDAPATA N ASLI		Peningkatan Penyelenggaraa n Good Governance	Barang Milik Daerah/Aset di Bappelitbangd	1 Paket	220,000,000	Badan Perencanaan Pembanguna n Penelitian dan

Rencana Kerja Pemerintah Daerah (RKPD)
Kabupaten Purwakarta Tahun 2022

Kode						Urusan/ Bidang Urusan/ Program/ Kegiatan/ Sub Kegiatan	Indikator Program/ Kegiatan/ Sub Kegiatan	Target Akhir Periode RPJMD	Realisas i Capaian RKPD Tahun 2020	Prakiraa n Capaian Target RKPD Tahun 2021	Capaian Kinerja dan Kerangka Pendanaan						Kelompok Sasaran	Prakiraan Maju Rencana Tahun 2023		Perangkat Daerah Penanggung Jawab
											Target 2022	Pagu Indikatif	Lokasi	Sumber Dana	Prioritas			Target	Pagu Indikatif	
															Nasional	Daerah				
												DAERAH (PAD)		yang Berbasis IPTEK	a Kabupaten Purwakarta			Pengembang an Daerah		
5	1	1	2.0 9	1 1	Pemeliharaan/Rehabilit asi Sarana dan Prasarana Pendukung Gedung Kantor atau Bangunan Lainnya	Jumlah Pemeliharaan/Rehabilit asi Sarana dan Prasarana Pendukung Gedung Kantor Bappelitbangda	1 Paket			1 Paket	200,000,000	Kab. Purwakarta, Purwakarta, Nagri Tengah	[DANA UMUM] - PENDAPATA N ASLI DAERAH (PAD)		Peningkatan Penyelenggaraa n Good Governance yang Berbasis IPTEK	Barang Milik Daerah/Aset di Bappelitbangd a Kabupaten Purwakarta	1 Paket	220,000,000	Badan Perencanaan Pembanguna n Penelitian dan Pengembang an Daerah	
5	1	2			PROGRAM PERENCANAAN, PENGENDALIAN DAN EVALUASI PEMBANGUNAN DAERAH	Persentase Dokumen Perencanaan Pembangunan Daerah Yang Disusun Tepat Waktu dan Sesuai Aturan; Tingkat Capaian Program Kinerja Daerah Terhadap Perencanaan Pembangunan Yang Ditetapkan; Tingkat Ketersediaan Data dan Informasi Pembangunan Daerah	Persen; Persen; Persen		Persen; Persen; Persen	100; 95; 95 Persen; Persen; Persen	1,764,996,992						100; 95; 95 Persen; Persen; Persen	1,941,496,691		
5	1	2	2.0 1		Penyusunan Perencanaan dan Pendanaan	Jumlah Kegiatan Dalam Rangka Penyusunan Dokumen Perencanaan Pembangunan Daerah	Kegiatan		Kegiatan	6 Kegiatan	1,114,996,992						6 Kegiatan	1,226,496,691		
5	1	2	2.0 1	2	Koordinasi Penelaahan Dokumen Perencanaan Pembangunan Daerah dengan Dokumen Kebijakan Lainnya	Jumlah Dokumen Usulan Perencanaan Pembangunan Daerah	1 Dokume n			1 Dokume n	250,000,000	Kab. Purwakarta, Purwakarta, Nagri Tengah	[DANA UMUM] - PENDAPATA N ASLI DAERAH (PAD)	Meningkatka n Sumber Daya Manusia Yang Berkualitas Dan Berdaya Saing	Peningkatan Penyelenggaraa n Good Governance yang Berbasis IPTEK	Dokumen Perencanaan Pembangunan di Kabupaten Purwakarta	1 Dokume n	275,000,000	Badan Perencanaan Pembanguna n Penelitian dan Pengembang an Daerah	
5	1	2	2.0 1	3	Pelaksanaan Konsultasi Publik	Jumlah Dokumen Hasil Konsultasi Publik Yang Telah Dilaksanakan	1 Dokume n			1 Dokume n	125,000,000	Kab. Purwakarta, Purwakarta, Nagri Tengah	[DANA UMUM] - PENDAPATA N ASLI DAERAH (PAD)	Meningkatka n Sumber Daya Manusia Yang Berkualitas Dan Berdaya Saing	Peningkatan Penyelenggaraa n Good Governance yang Berbasis IPTEK	Dokumen Perencanaan Pembangunan di Kabupaten Purwakarta	1 Dokume n	137,500,000	Badan Perencanaan Pembanguna n Penelitian dan Pengembang an Daerah	
5	1	2	2.0 1	4	Koordinasi Pelaksanaan Forum SKPD/Lintas SKPD	Jumlah Dokumen Hasil Koordinasi Pelaksanaan Forum Perangkat Daerah	1 Dokume n			1 Dokume n	125,000,000	Kab. Purwakarta, Purwakarta, Nagri Tengah	[DANA UMUM] - PENDAPATA N ASLI DAERAH (PAD)	Meningkatka n Sumber Daya Manusia Yang Berkualitas	Peningkatan Penyelenggaraa n Good Governance yang Berbasis IPTEK	Dokumen Perencanaan Pembangunan di Kabupaten Purwakarta	1 Dokume n	137,500,000	Badan Perencanaan Pembanguna n Penelitian dan	

Rencana Kerja Pemerintah Daerah (RKPD)
Kabupaten Purwakarta Tahun 2022

Kode					Urusan/ Bidang Urusan/ Program/ Kegiatan/ Sub Kegiatan	Indikator Program/ Kegiatan/ Sub Kegiatan	Target Akhir Periode RPJMD	Realisas i Capaian RKPD Tahun 2020	Prakiraa n Capaian Target RKPD Tahun 2021	Capaian Kinerja dan Kerangka Pendanaan						Kelompok Sasaran	Prakiraan Maju Rencana Tahun 2023		Perangkat Daerah Penanggung Jawab
										Target 2022	Pagu Indikatif	Lokasi	Sumber Dana	Prioritas			Target	Pagu Indikatif	
														Nasional	Daerah				
														Dan Berdaya Saing				Pengembang an Daerah	
5	1	2	2.0 1	5	Pelaksanaan Musrenbang Kabupaten/Kota	Jumlah Dokumen Hasil Pelaksanaan Musrenbang Tingkat Kabupaten yang Telah Dilaksanakan	1 Dokume n			1 Dokume n	250,000,000	Kab. Purwakarta, Purwakarta, Nagri Tengah	[DANA UMUM] - PENDAPATA N ASLI DAERAH (PAD)	Meningkatka n Sumber Daya Manusia Yang Berkualitas Dan Berdaya Saing	Peningkatan Penyelenggaraa n Good Governance yang Berbasis IPTEK	Dokumen Perencanaan Pembangunan di Kabupaten Purwakarta	1 Dokume n	275,000,000	Badan Perencanaan Pembanguna n Penelitian dan Pengembang an Daerah
5	1	2	2.0 1	6	Penyiapan Bahan Koordinasi Musrenbang Kecamatan	Jumlah Dokumen Hasil Koordinasi Pelaksanaan Musrenbang Tingkat Kecamatan	1 Dokume n			1 Dokume n	114,996,992	Kab. Purwakarta, Purwakarta, Nagri Tengah	[DANA UMUM] - PENDAPATA N ASLI DAERAH (PAD)	Meningkatka n Sumber Daya Manusia Yang Berkualitas Dan Berdaya Saing	Peningkatan Penyelenggaraa n Good Governance yang Berbasis IPTEK	Dokumen Perencanaan Pembangunan di Kabupaten Purwakarta	1 Dokume n	126,496,691	Badan Perencanaan Pembanguna n Penelitian dan Pengembang an Daerah
5	1	2	2.0 1	7	Koordinasi Penyusunan dan Penetapan Dokumen Perencanaan Pembangunan Daerah Kabupaten/Kota	Jumlah Dokumen Hasil Koordinasi Penyusunan dan Penetapan Dokumen Perencanaan Pembangunan Daerah	2 Dokume n			2 Dokume n	250,000,000	Kab. Purwakarta, Purwakarta, Nagri Tengah	[DANA UMUM] - PENDAPATA N ASLI DAERAH (PAD)	Meningkatka n Sumber Daya Manusia Yang Berkualitas Dan Berdaya Saing	Peningkatan Penyelenggaraa n Good Governance yang Berbasis IPTEK	Dokumen Perencanaan Pembangunan di Kabupaten Purwakarta	2 Dokume n	275,000,000	Badan Perencanaan Pembanguna n Penelitian dan Pengembang an Daerah
5	1	2	2.0 2		Analisis Data dan Informasi Pemerintahan Daerah Bidang Perencanaan Pembangunan Daerah	Jumlah Kegiatan Dalam Rangka Analisis Data dan Perkembangan Hasil Pembangunan Daerah	Kegiatan		Kegiatan	2 Kegiatan	200,000,000						2 Kegiatan	220,000,000	
5	1	2	2.0 2	1	Analisis Data dan Informasi Perencanaan Pembangunan Daerah	Jumlah Dokumen Hasil Analisis Data dan Informasi Perencanaan Pembangunan Daerah	1 Dokume n			1 Dokume n	100,000,000	Kab. Purwakarta, Purwakarta, Nagri Tengah	[DANA UMUM] - PENDAPATA N ASLI DAERAH (PAD)		Peningkatan Penyelenggaraa n Good Governance yang Berbasis IPTEK	Data dan Informasi Pembangunan Daerah	1 Dokume n	110,000,000	Badan Perencanaan Pembanguna n Penelitian dan Pengembang an Daerah
5	1	2	2.0 2	3	Penyusunan Profil Pembangunan Daerah Kabupaten/Kota	Jumlah Dokumen Profil Pembangunan Daerah Kabupaten Purwakarta	1 Dokume n			1 Dokume n	100,000,000	Kab. Purwakarta, Purwakarta, Nagri Tengah	[DANA UMUM] - PENDAPATA N ASLI DAERAH (PAD)		Peningkatan Penyelenggaraa n Good Governance yang Berbasis IPTEK	Data dan Informasi Pembangunan Daerah	1 Dokume n	110,000,000	Badan Perencanaan Pembanguna n Penelitian dan Pengembang an Daerah
5	1	2	2.0 3		Pengendalian, Evaluasi dan Pelaporan Bidang	Jumlah Kegiatan Dalam Rangka Pengendalian, Evaluasi dan Pelaporan	Kegiatan		Kegiatan	2 Kegiatan	450,000,000						2 Kegiatan	495,000,000	

Kode						Urusan/ Bidang Urusan/ Program/ Kegiatan/ Sub Kegiatan	Indikator Program/ Kegiatan/ Sub Kegiatan	Target Akhir Periode RPJMD	Realisas i Capaian RKPD Tahun 2020	Prakiraa n Capaian Target RKPD Tahun 2021	Capaian Kinerja dan Kerangka Pendanaan						Kelompok Sasaran	Prakiraan Maju Rencana Tahun 2023		Perangkat Daerah Penanggung Jawab
											Target 2022	Pagu Indikatif	Lokasi	Sumber Dana	Prioritas			Target	Pagu Indikatif	
															Nasional	Daerah				
						Perencanaan Pembangunan Daerah	Kinerja Pembangunan Daerah													
5	1	2	2.0 3	1	Koordinasi Pengendalian Perencanaan dan Pelaksanaan Pembangunan Daerah di Kabupaten/Kota	Jumlah Dokumen Hasil Pengendalian dan Evaluasi Perencanaan Pembangunan	1 Dokume n				1 Dokume n	150,000,000	Kab. Purwakarta, Purwakarta, Nagri Tengah	[DANA UMUM] - PENDAPATA N ASLI DAERAH (PAD)		Peningkatan Penyelenggaraa n Good Governance yang Berbasis IPTEK	Evaluasi Pelaksanaan Kinerja Pembangunan di Kabupaten Purwakarta	1 Dokume n	165,000,000	Badan Perencanaan Pembanguna n Penelitian dan Pengembanga n Daerah
5	1	2	2.0 3	3	Monitoring, Evaluasi dan Penyusunan Laporan Berkala Pelaksanaan Pembangunan Daerah	Jumlah Dokumen Hasil Monitoring, Evaluasi dan Penyusunan Laporan Berkala Pelaksanaan Pembangunan Daerah	1 Dokume n				1 Dokume n	300,000,000	Kab. Purwakarta, Purwakarta, Nagri Tengah	[DANA UMUM] - PENDAPATA N ASLI DAERAH (PAD)		Peningkatan Penyelenggaraa n Good Governance yang Berbasis IPTEK	Evaluasi Pelaksanaan Kinerja Pembangunan di Kabupaten Purwakarta	1 Dokume n	330,000,000	Badan Perencanaan Pembanguna n Penelitian dan Pengembanga n Daerah
5	1	3			PROGRAM KOORDINASI DAN SINKRONISASI PERENCANAAN PEMBANGUNAN DAERAH	Persentase Kesesuaian Capaian Program dan Kegiatan PD Terhadap Capaian RPJMD dan Renstra OPD Lingkup Bidang Pemerintahan dan Pembangunan Manusia; Persentase Kesesuaian Capaian Program dan Kegiatan PD Terhadap Capaian RPJMD dan Renstra OPD Lingkup Bidang Ekonomi dan Sumber Daya Alam; Persentase Kesesuaian Capaian Program dan Kegiatan PD Terhadap Capaian RPJMD dan Renstra OPD Lingkup Bidang Infrastruktur dan Kewilayahan	Persen; Persen; Persen			Persen; Persen; Persen	87; 87; 87 Persen; Persen; Persen	2,278,246,598						87; 87; 87 Persen; Persen; Persen	2,506,071,258	
5	1	3	2.0 1		Koordinasi Perencanaan Bidang Pemerintahan dan Pembangunan Manusia	Jumlah Kegiatan Dalam Rangka Penyusunan Dokumen Perencanaan Pembangunan Bidang Pemerintahan dan Pembangunan Manusia	Kegiatan			Kegiatan	4 Kegiatan	878,246,598						4 Kegiatan	966,071,258	
5	1	3	2.0 1	1	Koordinasi Penyusunan Dokumen Perencanaan Pembangunan Daerah Bidang Pemerintahan	Jumlah Dokumen Usulan Perencanaan Pembangunan Daerah Bidang Pemerintahan	1 Dokume n				1 Dokume n	250,000,000	Kab. Purwakarta, Purwakarta, Nagri Tengah	[DANA UMUM] - PENDAPATA N ASLI		Peningkatan Penyelenggaraa n Good Governance	Dokumen Perencanaan Pembangunan Bidang Pemerintahan	1 Dokume n	275,000,000	Badan Perencanaan Pembanguna n Penelitian dan

Rencana Kerja Pemerintah Daerah (RKPD)
Kabupaten Purwakarta Tahun 2022

Kode					Urusan/ Bidang Urusan/ Program/ Kegiatan/ Sub Kegiatan	Indikator Program/ Kegiatan/ Sub Kegiatan	Target Akhir Periode RPJMD	Realisas i Capaian RKPD Tahun 2020	Prakiraa n Capaian Target RKPD Tahun 2021	Capaian Kinerja dan Kerangka Pendanaan						Kelompok Sasaran	Prakiraan Maju Rencana Tahun 2023		Perangkat Daerah Penanggung Jawab
										Target 2022	Pagu Indikatif	Lokasi	Sumber Dana	Prioritas			Target	Pagu Indikatif	
														Nasional	Daerah				
					(RPJPD, RPJMD dan RKPD)	dan Pembangunan Manusia						DAERAH (PAD)		yang Berbasis IPTEK	dan Pembangunan Manusia			Pengembanga n Daerah	
5	1	3	2.0 1	2	Asistensi Penyusunan Dokumen Perencanaan Pembangunan Perangkat Daerah Bidang Pemerintahan	Jumlah Dokumen Perencanaan Pembangunan Perangkat Daerah Bidang Pemerintahan dan Pembangunan Manusia Yang Diasistensi	1 Dokume n			1 Dokume n	100,000,000	Kab. Purwakarta, Purwakarta, Nagri Tengah	[DANA UMUM] - PENDAPATA N ASLI DAERAH (PAD)		Peningkatan Penyelenggaraa n Good Governance yang Berbasis IPTEK	Dokumen Perencanaan Pembangunan Bidang Pemerintahan dan Pembangunan Manusia	1 Dokume n	110,000,000	Badan Perencanaan Pembanguna n Penelitian dan Pengembanga n Daerah
5	1	3	2.0 1	3	Pelaksanaan Monitoring dan Evaluasi Penyusunan Dokumen Perencanaan Pembangunan Perangkat Daerah Bidang Pemerintahan	Jumlah Dokumen Monitoring dan Evaluasi Penyusunan Dokumen Perencanaan Pembangunan Perangkat Daerah Bidang Pemerintahan dan Pembangunan Manusia	1 Dokume n			1 Dokume n	100,000,000	Kab. Purwakarta, Purwakarta, Nagri Tengah	[DANA UMUM] - PENDAPATA N ASLI DAERAH (PAD)		Peningkatan Penyelenggaraa n Good Governance yang Berbasis IPTEK	Dokumen Perencanaan Pembangunan Bidang Pemerintahan dan Pembangunan Manusia	1 Dokume n	110,000,000	Badan Perencanaan Pembanguna n Penelitian dan Pengembanga n Daerah
5	1	3	2.0 1	4	Koordinasi Pelaksanaan Sinergitas dan Harmonisasi Perencanaan Pembangunan Daerah Bidang Pemerintahan	Jumlah Dokumen Hasil Koordinasi Pelaksanaan Sinergitas dan Harmonisasi Bidang Pemerintahan dan Pembangunan Manusia	1 Dokume n			1 Dokume n	428,246,598	Kab. Purwakarta, Purwakarta, Nagri Tengah	[DANA UMUM] - PENDAPATA N ASLI DAERAH (PAD)		Peningkatan Penyelenggaraa n Good Governance yang Berbasis IPTEK	Dokumen Perencanaan Pembangunan Bidang Pemerintahan dan Pembangunan Manusia	1 Dokume n	471,071,258	Badan Perencanaan Pembanguna n Penelitian dan Pengembanga n Daerah
5	1	3	2.0 2		Koordinasi Perencanaan Bidang Perekonomian dan SDA (Sumber Daya Alam)	Jumlah Kegiatan Dalam Rangka Penyusunan Dokumen Perencanaan Pembangunan Bidang Perekonomian dan Sumber Daya Alam	Kegiatan		Kegiatan	4 Kegiatan	700,000,000						4 Kegiatan	770,000,000	
5	1	3	2.0 2	1	Koordinasi Penyusunan Dokumen Perencanaan Pembangunan Daerah Bidang Perekonomian (RPJPD, RPJMD dan RKPD)	Jumlah Dokumen Usulan Perencanaan Pembangunan Daerah Bidang Ekonomi dan SDA (Sumber Daya Alam)	1 Dokume n			1 Dokume n	250,000,000	Kab. Purwakarta, Purwakarta, Nagri Tengah	[DANA UMUM] - PENDAPATA N ASLI DAERAH (PAD)		Peningkatan Penyelenggaraa n Good Governance yang Berbasis IPTEK	Dokumen Perencanaan Pembangunan Daerah Bidang Perekonomian dan Sumber Daya Alam	1 Dokume n	275,000,000	Badan Perencanaan Pembanguna n Penelitian dan Pengembanga n Daerah
5	1	3	2.0 2	2	Asistensi Penyusunan Dokumen Perencanaan Pembangunan Perangkat Daerah Bidang Perekonomian	Jumlah Dokumen Perencanaan Pembangunan Perangkat Daerah Bidang Ekonomi dan	1 Dokume n			1 Dokume n	100,000,000	Kab. Purwakarta, Purwakarta, Nagri Tengah	[DANA UMUM] - PENDAPATA N ASLI DAERAH (PAD)		Peningkatan Penyelenggaraa n Good Governance yang Berbasis IPTEK	Dokumen Perencanaan Pembangunan Daerah Bidang Perekonomian	1 Dokume n	110,000,000	Badan Perencanaan Pembanguna n Penelitian dan

*Rencana Kerja Pemerintah Daerah (RKPD)
Kabupaten Purwakarta Tahun 2022*

Kode						Urusan/ Bidang Urusan/ Program/ Kegiatan/ Sub Kegiatan	Indikator Program/ Kegiatan/ Sub Kegiatan	Target Akhir Periode RPJMD	Realisas i Capaian RKPD Tahun 2020	Prakiraa n Capaian Target RKPD Tahun 2021	Capaian Kinerja dan Kerangka Pendanaan						Kelompok Sasaran	Prakiraan Maju Rencana Tahun 2023		Perangkat Daerah Penanggung Jawab
											Target 2022	Pagu Indikatif	Lokasi	Sumber Dana	Prioritas			Target	Pagu Indikatif	
															Nasional	Daerah				
							SDA (Sumber Daya Alam) Yang Diasistensi									dan Sumber Daya Alam			Pengembang	
5	1	3	2.0 2	3	Pelaksanaan Monitoring dan Evaluasi Penyusunan Dokumen Perencanaan Pembangunan Perangkat Daerah Bidang Perekonomian	Jumlah Dokumen Monitoring dan Evaluasi Penyusunan Dokumen Perencanaan Pembangunan Perangkat Daerah Bidang Ekonomi dan SDA (Sumber Daya Alam)	1 Dokume n				1 Dokume n	100,000,000	Kab. Purwakarta, Purwakarta, Nagri Tengah	[DANA UMUM] - PENDAPATA N ASLI DAERAH (PAD)		Peningkatan Penyelenggaraa n Good Governance yang Berbasis IPTEK	Dokumen Perencanaan Pembangunan Daerah Bidang Perekonomian dan Sumber Daya Alam	1 Dokume n	110,000,000	Badan Perencanaan Pembanguna n Penelitian dan Pengembang
5	1	3	2.0 2	4	Koordinasi Pelaksanaan Sinergitas dan Harmonisasi Perencanaan Pembangunan Daerah Bidang Perekonomian	Jumlah Dokumen Hasil Koordinasi Pelaksanaan Sinergitas dan Harmonisasi Bidang Ekonomi dan SDA (Sumber Daya Manusia)	2 Dokume n				2 Dokume n	250,000,000	Kab. Purwakarta, Purwakarta, Nagri Tengah	[DANA UMUM] - PENDAPATA N ASLI DAERAH (PAD)		Peningkatan Penyelenggaraa n Good Governance yang Berbasis IPTEK	Dokumen Perencanaan Pembangunan Daerah Bidang Perekonomian dan Sumber Daya Alam	2 Dokume n	275,000,000	Badan Perencanaan Pembanguna n Penelitian dan Pengembang
5	1	3	2.0 3		Koordinasi Perencanaan Bidang Infrastruktur dan Kewilayahan	Jumlah Kegiatan Dalam Rangka Penyusunan Dokumen Perencanaan Pembangunan Bidang Infrastruktur dan Kewilayahan	Kegiatan			Kegiatan	4 Kegiatan	700,000,000						4 Kegiatan	770,000,000	
5	1	3	2.0 3	1	Koordinasi Penyusunan Dokumen Perencanaan Pembangunan Daerah Bidang Infrastruktur (RPJPD, RPJMD dan RKPD)	Jumlah Dokumen Usulan Perencanaan Pembangunan Daerah Bidang Sarana dan Prasarana Wilayah	1 Dokume n				1 Dokume n	250,000,000	Kab. Purwakarta, Purwakarta, Nagri Tengah	[DANA UMUM] - PENDAPATA N ASLI DAERAH (PAD)		Peningkatan Penyelenggaraa n Good Governance yang Berbasis IPTEK	Dokumen Perencanaan Pembangunan Daerah Bidang Infrastruktur dan Kewilayahan	1 Dokume n	275,000,000	Badan Perencanaan Pembanguna n Penelitian dan Pengembang
5	1	3	2.0 3	2	Asistensi Penyusunan Dokumen Perencanaan Pembangunan Perangkat Daerah Bidang Infrastruktur	Jumlah Dokumen Perencanaan Pembangunan Perangkat Daerah Bidang Sarana dan Prasarana Wilayah Yang Diasistensi	1 Dokume n				1 Dokume n	100,000,000	Kab. Purwakarta, Purwakarta, Nagri Tengah	[DANA UMUM] - PENDAPATA N ASLI DAERAH (PAD)		Peningkatan Penyelenggaraa n Good Governance yang Berbasis IPTEK	Dokumen Perencanaan Pembangunan Daerah Bidang Infrastruktur dan Kewilayahan	1 Dokume n	110,000,000	Badan Perencanaan Pembanguna n Penelitian dan Pengembang
5	1	3	2.0 3	3	Pelaksanaan Monitoring dan Evaluasi Penyusunan Dokumen Perencanaan Pembangunan Perangkat Daerah Bidang Infrastruktur	Jumlah Dokumen Monitoring dan Evaluasi Penyusunan Dokumen Perencanaan Pembangunan Perangkat Daerah	1 Dokume n				1 Dokume n	100,000,000	Kab. Purwakarta, Purwakarta, Nagri Tengah	[DANA UMUM] - PENDAPATA N ASLI DAERAH (PAD)		Peningkatan Penyelenggaraa n Good Governance yang Berbasis IPTEK	Dokumen Perencanaan Pembangunan Daerah Bidang Infrastruktur	1 Dokume n	110,000,000	Badan Perencanaan Pembanguna n Penelitian dan Pengembang

Rencana Kerja Pemerintah Daerah (RKPD)
Kabupaten Purwakarta Tahun 2022

Kode					Urusan/ Bidang Urusan/ Program/ Kegiatan/ Sub Kegiatan	Indikator Program/ Kegiatan/ Sub Kegiatan	Target Akhir Periode RPJMD	Realisas i Capaian RKPD Tahun 2020	Prakiraa n Capaian Target RKPD Tahun 2021	Capaian Kinerja dan Kerangka Pendanaan						Kelompok Sasaran	Prakiraan Maju Rencana Tahun 2023		Perangkat Daerah Penanggung Jawab
										Target 2022	Pagu Indikatif	Lokasi	Sumber Dana	Prioritas			Target	Pagu Indikatif	
														Nasional	Daerah				
						Bidang Sarana dan Prasarana Wilayah									dan Kewilayahan				
5	1	3	2.0 3	4	Koordinasi Pelaksanaan Sinergitas dan Harmonisasi Perencanaan Pembangunan Daerah Bidang Infrastruktur	Jumlah Dokumen Hasil Koordinasi Pelaksanaan Sinergitas dan Harmonisasi Bidang Sarana dan Prasarana Wilayah	1 Dokume n			1 Dokume n	250,000,000	Semua Kabupaten/Kot a, Semua Kecamatan, Semua Kelurahan	[DANA UMUM] - PENDAPATA N ASLI DAERAH (PAD)		Peningkatan Penyelenggaraa n Good Governance yang Berbasis IPTEK	Dokumen Perencanaan Pembangunan Daerah Bidang Infrastruktur dan Kewilayahan	1 Dokume n	275,000,000	Badan Perencanaan Pembanguna n Penelitian dan Pengembanga n Daerah
5	5				PENELITIAN DAN PENGEMBANGAN						804,564,302	885,020,732							
5	5	2			PROGRAM PENELITIAN DAN PENGEMBANGAN DAERAH	Persentase Penelitian Pembangunan Yang Sesuai Dengan Kebutuhan; Persentase Pemanfaatan Inovasi Berbasis Iptek Dalam Pembangunan Daerah	Persen; Persen		Persen; Persen	95; 95 Persen; Persen	804,564,302						95; 95 Persen; Persen	885,020,732	
5	5	2	2.0 2		Penelitian dan Pengembangan Bidang Sosial dan Kependudukan	Jumlah Kegiatan Dalam Rangka Penelitian dan Pengembangan di Bidang Sosial dan Kependudukan	Kegiatan		Kegiatan	2 Kegiatan	200,000,000						2 Kegiatan	220,000,000	
5	5	2	2.0 2	2	Penelitian dan Pengembangan Pemberdayaan Perempuan dan Perlindungan Anak	Jumlah Dokumen Hasil Penelitian dan Pengembangan Bidang Pemberdayaan Perempuan dan Perlindungan Anak	1 Dokume n			1 Dokume n	100,000,000	Kab. Purwakarta, Purwakarta, Nagri Tengah	[DANA UMUM] - PENDAPATA N ASLI DAERAH (PAD)		Peningkatan Penyelenggaraa n Good Governance yang Berbasis IPTEK	Penelitian dan Pengembanga n di Bidang Sosial dan Kependuduka n	1 Dokume n	110,000,000	Badan Perencanaan Pembanguna n Penelitian dan Pengembanga n Daerah
5	5	2	2.0 2	8	Penelitian dan Pengembangan Administrasi Kependudukan dan Pencatatan Sipil	Jumlah Dokumen Hasil Penelitian dan Pengembangan Bidang Administrasi Kependudukan dan Pencatatan Sipil	1 Dokume n			1 Dokume n	100,000,000	Kab. Purwakarta, Purwakarta, Nagri Tengah	[DANA UMUM] - PENDAPATA N ASLI DAERAH (PAD)		Peningkatan Penyelenggaraa n Good Governance yang Berbasis IPTEK	Penelitian dan Pengembanga n di Bidang Sosial dan Kependuduka n	1 Dokume n	110,000,000	Badan Perencanaan Pembanguna n Penelitian dan Pengembanga n Daerah
5	5	2	2.0 3		Penelitian dan Pengembangan Bidang Ekonomi dan Pembangunan	Jumlah Kegiatan Dalam Rangka Penelitian dan Pengembangan di Bidang Ekonomi dan Pembangunan	Kegiatan		Kegiatan	2 Kegiatan	200,000,000						2 Kegiatan	220,000,000	
5	5	2	2.0 3	2	Penelitian dan Pengembangan Perindustrian dan Perdagangan	Jumlah Dokumen Hasil Penelitian dan Pengembangan Bidang	1 Dokume n			1 Dokume n	100,000,000	Kab. Purwakarta, Purwakarta, Nagri Tengah	[DANA UMUM] - PENDAPATA N ASLI		Peningkatan Penyelenggaraa n Good Governance	Penelitian dan Pengembanga n di Bidang	1 Dokume n	110,000,000	Badan Perencanaan Pembanguna n Penelitian dan

Kode					Urusan/ Bidang Urusan/ Program/ Kegiatan/ Sub Kegiatan	Indikator Program/ Kegiatan/ Sub Kegiatan	Target Akhir Periode RPJMD	Realisas i Capaian RKPD Tahun 2020	Prakiraa n Capaian Target RKPD Tahun 2021	Capaian Kinerja dan Kerangka Pendanaan						Kelompok Sasaran	Prakiraan Maju Rencana Tahun 2023		Perangkat Daerah Penanggung Jawab
										Target 2022	Pagu Indikatif	Lokasi	Sumber Dana	Prioritas			Target	Pagu Indikatif	
														Nasional	Daerah				
						Perindustrian dan Perdagangan							DAERAH (PAD)		yang Berbasis IPTEK	Ekonomi dan Pembangunan			Pengembang an Daerah
5	5	2	2.0 3	4	Penelitian dan Pengembangan Pertanian, Perkebunan dan Pangan	Jumlah Dokumen Hasil Penelitian dan Pengembangan Bidang Pertanian, Perkebunan dan Pangan	1 Dokume n			1 Dokume n	100,000,000	Semua Kabupaten/Kot a, Semua Kecamatan, Semua Kelurahan	[DANA UMUM] - PENDAPATA N ASLI DAERAH (PAD)		Peningkatan Penyelenggaraa n Good Governance yang Berbasis IPTEK	Penelitian dan Pengembang an di Bidang Ekonomi dan Pembangunan	1 Dokume n	110,000,000	Badan Perencanaan Pembanguna n Penelitian dan Pengembang an Daerah
5	5	2	2.0 4		Pengembangan Inovasi dan Teknologi	Jumlah Kegiatan Dalam Rangka Pengembangan Inovasi dan Teknologi	Kegiatan		Kegiatan	2 Kegiatan	404,564,302						2 Kegiatan	445,020,732	
5	5	2	2.0 4	1	Penelitian, Pengembangan, dan Perekayasaan di Bidang Teknologi dan Inovasi	Jumlah Dokumen Hasil Penelitian, Pengembangan dan Perekayasaan di Bidang Teknologi dan Inovasi	1 Dokume n			1 Dokume n	200,000,000	Kab. Purwakarta, Purwakarta, Nagri Tengah	[DANA UMUM] - PENDAPATA N ASLI DAERAH (PAD)		Peningkatan Penyelenggaraa n Good Governance yang Berbasis IPTEK	Inovasi dan Pengembang an Teknologi di Berbagai Sektor Pembangunan	1 Dokume n	220,000,000	Badan Perencanaan Pembanguna n Penelitian dan Pengembang an Daerah
5	5	2	2.0 4	3	Diseminasi Jenis, Prosedur dan Metode Penyelenggaraan Pemerintahan Daerah Yang Bersifat Inovatif	Jumlah Dokumen Hasil Diseminasi, Prosedur dan Metode Penyelenggaraan Pemerintahan Daerah Yang Bersifat Inovatif	1 Dokume n			1 Dokume n	204,564,302	Kab. Purwakarta, Purwakarta, Nagri Tengah	[DANA UMUM] - PENDAPATA N ASLI DAERAH (PAD)		Peningkatan Penyelenggaraa n Good Governance yang Berbasis IPTEK	Inovasi dan Pengembang an Teknologi di Berbagai Sektor Pembangunan	1 Dokume n	225,020,732	Badan Perencanaan Pembanguna n Penelitian dan Pengembang an Daerah
TOTAL											16,167,626,784							17,784,389,462	

26. BADAN KEUANGAN DAN ASET DAERAH

Kode					Urusan/ Bidang Urusan/ Program/ Kegiatan/ Sub Kegiatan	Indikator Program/ Kegiatan/ Sub Kegiatan	Target Akhir Periode RPJMD	Realisas i Capaian RKPD Tahun 2020	Prakiraa n Capaian Target RKPD Tahun 2021	Capaian Kinerja dan Kerangka Pendanaan						Kelompo k Sasaran	Prakiraan Maju Rencana Tahun 2023		Perangkat Daerah Penanggun g Jawab	
										Target 2022	Pagu Indikatif	Lokasi	Sumber Dana	Prioritas			Target	Pagu Indikatif		
														Nasional	Daerah					
5					UNSUR PENUNJANG URUSAN PEMERINTAHAN															
5	2				KEUANGAN						417,342,842,016							484,966,185,393		
5	2	1			PROGRAM PENUNJANG URUSAN PEMERINTAHAN DAERAH KABUPATEN/KOTA	Capaian SAKIP Perangkat Daerah; Persentase Pemenuhan Penunjang Pelayanan Perkantoran	Opini; Persen		Opini; Persen	BB; 90 Opini; Persen	45,558,384,141						BB; 90 Opini; Persen	96,651,084,140		
5	2	1	2.01		Perencanaan, Penganggaran, dan Evaluasi Kinerja Perangkat Daerah	Jumlah Dokumen Dokumen Perencanaan, Penganggaran, dan Evaluasi Kinerja Perangkat Daerah	Dokume n		Dokumen	7 Dokume n	65,000,000						7 Dokume n	110,000,000		
5	2	1	2.01	1	Penyusunan Dokumen Perencanaan Perangkat Daerah	Jumlah Dokumen Perencanaan Perangkat Daerah	2 Dokume n			2 Dokume n	15,000,000	Kab. Purwakarta , Purwakarta , Nagri Kidul		Memperkuat Stabilitas Polhukhanka m Dan Transformasi Pelayanan Publik	Peningkatan Penyelenggaraa n Good Governance yang Berbasis IPTEK	0	2 Dokume n	30,000,000	Badan Keuangan dan Aset Daerah	
5	2	1	2.01	2	Koordinasi dan Penyusunan Dokumen RKA-SKPD	Jumlah Dokumen Rencana Kerja Anggaran Yang Disusun	1 Dokume n			1 Dokume n	10,000,000	Kab. Purwakarta , Purwakarta , Nagri Kidul	[DANA UMUM] - PENDAPATA N ASLI DAERAH (PAD)	Memperkuat Stabilitas Polhukhanka m Dan Transformasi Pelayanan Publik	Peningkatan Penyelenggaraa n Good Governance yang Berbasis IPTEK	0	1 Dokume n	20,000,000	Badan Keuangan dan Aset Daerah	
5	2	1	2.01	3	Koordinasi dan Penyusunan Dokumen Perubahan RKA-SKPD	Jumlah Dokumen Rencana Kerja Anggaran Perubahan Yang Disusun	1 Dokume n			1 Dokume n	10,000,000	Kab. Purwakarta , Purwakarta , Nagri Kidul	[DANA UMUM] - PENDAPATA N ASLI DAERAH (PAD)	Memperkuat Stabilitas Polhukhanka m Dan Transformasi Pelayanan Publik	Peningkatan Penyelenggaraa n Good Governance yang Berbasis IPTEK	0	1 Dokume n	20,000,000	Badan Keuangan dan Aset Daerah	
5	2	1	2.01	6	Koordinasi dan Penyusunan Laporan Capaian Kinerja dan Ikhtisar Realisasi Kinerja SKPD	Jumlah Dokumen Laporan Capaian Kinerja dan Ikhtisar Realisasi Kinerja yang Disusun	1 Dokume n			1 Dokume n	10,000,000	Kab. Purwakarta , Purwakarta , Nagri Kidul	[DANA UMUM] - PENDAPATA N ASLI DAERAH (PAD)	Memperkuat Stabilitas Polhukhanka m Dan Transformasi	Peningkatan Penyelenggaraa n Good Governance yang Berbasis IPTEK	0	1 Dokume n	20,000,000	Badan Keuangan dan Aset Daerah	

Kode					Urusan/ Bidang Urusan/ Program/ Kegiatan/ Sub Kegiatan	Indikator Program/ Kegiatan/ Sub Kegiatan	Target Akhir Periode RPJMD	Realisas i Capaian RKPD Tahun 2020	Prakiraa n Capaian Target RKPD Tahun 2021	Capaian Kinerja dan Kerangka Pendanaan						Kelompo k Sasaran	Prakiraan Maju Rencana Tahun 2023		Perangkat Daerah Penanggun g Jawab
										Target 2022	Pagu Indikatif	Lokasi	Sumber Dana	Prioritas			Target	Pagu Indikatif	
														Nasional	Daerah				
														Pelayanan Publik					
5	2	1	2.0 1	7	Evaluasi Kinerja Perangkat Daerah	Jumlah Dokumen yang di Evaluasi	2 Dokume n			2 Dokume n	20,000,000	Kab. Purwakarta , Purwakarta , Nagri Kidul		Memperkuat Stabilitas Polhukhanka m Dan Transformasi Pelayanan Publik	Peningkatan Penyelenggaraa n Good Governance yang Berbasis IPTEK	0	2 Dokume n	20,000,000	Badan Keuangan dan Aset Daerah
5	2	1	2.0 2		Administrasi Keuangan Perangkat Daerah	Jumlah Dokumen Administrasi Keuangan Perangkat Daerah yang disusun	Dokume n		Dokumen	3 Dokume n	40,185,710,841						3 Dokume n	86,516,084,140	
5	2	1	2.0 2	1	Penyediaan Gaji dan Tunjangan ASN	Jumlah Daftar Gaji dan Tunjangan ASN yang tersedia	12 Dokume n			12 Dokume n	39,860,710,841	Kab. Purwakarta , Purwakarta , Nagri Kidul		Memperkuat Stabilitas Polhukhanka m Dan Transformasi Pelayanan Publik	Peningkatan Penyelenggaraa n Good Governance yang Berbasis IPTEK	0	12 Dokume n	86,071,084,140	Badan Keuangan dan Aset Daerah
5	2	1	2.0 2	3	Pelaksanaan Penatausahaan dan Pengujian/Verifikasi Keuangan SKPD	Jumlah Bahan/Dokumen yang Diverifikasi	12 Dokume n			12 Dokume n	200,000,000	Kab. Purwakarta , Purwakarta , Nagri Kidul	[DANA UMUM] - PENDAPATA N ASLI DAERAH (PAD)	Memperkuat Stabilitas Polhukhanka m Dan Transformasi Pelayanan Publik	Peningkatan Penyelenggaraa n Good Governance yang Berbasis IPTEK	0	12 Dokume n	220,000,000	Badan Keuangan dan Aset Daerah
5	2	1	2.0 2	5	Koordinasi dan Penyusunan Laporan Keuangan Akhir Tahun SKPD	Jumlah Dokumen Laporan Keuangan Akhir Tahun yang Disusun	12 Dokume n			12 Dokume n	25,000,000	Kab. Purwakarta , Purwakarta , Nagri Kidul	[DANA UMUM] - PENDAPATA N ASLI DAERAH (PAD)	Memperkuat Stabilitas Polhukhanka m Dan Transformasi Pelayanan Publik	Peningkatan Penyelenggaraa n Good Governance yang Berbasis IPTEK	0	12 Dokume n	25,000,000	Badan Keuangan dan Aset Daerah
5	2	1	2.0 2	7	Koordinasi dan Penyusunan Laporan Keuangan Bulanan/Triwulanan/Semestera n SKPD	Jumlah Dokumen Laporan yang Disusun	4 Dokume n			4 Dokume n	100,000,000	Kab. Purwakarta , Purwakarta , Nagri Kidul	[DANA UMUM] - PENDAPATA N ASLI DAERAH (PAD)	Memperkuat Stabilitas Polhukhanka m Dan Transformasi Pelayanan Publik	Peningkatan Penyelenggaraa n Good Governance yang Berbasis IPTEK	0	4 Dokume n	200,000,000	Badan Keuangan dan Aset Daerah
5	2	1	2.0 3		Administrasi Barang Milik Daerah pada Perangkat Daerah	Jumlah Dokumen Administrasi Barang Milik Daerah yang disusun	Dokume n		Dokumen	2 Dokume n	35,000,000						2 Dokume n	55,000,000	

Rencana Kerja Pemerintah Daerah (RKPD)
Kabupaten Purwakarta Tahun 2022

Kode					Urusan/ Bidang Urusan/ Program/ Kegiatan/ Sub Kegiatan	Indikator Program/ Kegiatan/ Sub Kegiatan	Target Akhir Periode RPJMD	Realisasi Capaian RKPD Tahun 2020	Prakiraan Capaian Target RKPD Tahun 2021	Capaian Kinerja dan Kerangka Pendanaan						Kelompok Sasaran	Prakiraan Maju Rencana Tahun 2023		Perangkat Daerah Penanggung Jawab
										Target 2022	Pagu Indikatif	Lokasi	Sumber Dana	Prioritas			Target	Pagu Indikatif	
														Nasional	Daerah				
5	2	1	2.03	1	Penyusunan Perencanaan Kebutuhan Barang Milik Daerah SKPD	Jumlah Dokumen Perencanaan Kebutuhan Barang Yang Disusun	1 Dokumen			1 Dokumen	10,000,000	Kab. Purwakarta , Purwakarta , Nagri Kidul	[DANA UMUM] - PENDAPATAN ASLI DAERAH (PAD)	Memperkuat Stabilitas Polhukhankam Dan Transformasi Pelayanan Publik	Peningkatan Penyelenggaraa n Good Governance yang Berbasis IPTEK	0	1 Dokumen	20,000,000	Badan Keuangan dan Aset Daerah
5	2	1	2.03	5	Rekonsiliasi dan Penyusunan Laporan Barang Milik Daerah pada SKPD	Jumlah Dokumen Laporan Barang Milik Daerah SKPD Yang Disusun	1 Dokumen			1 Dokumen	25,000,000	Kab. Purwakarta , Purwakarta , Nagri Kidul		Memperkuat Stabilitas Polhukhankam Dan Transformasi Pelayanan Publik	Peningkatan Penyelenggaraa n Good Governance yang Berbasis IPTEK	0	1 Dokumen	35,000,000	Badan Keuangan dan Aset Daerah
5	2	1	2.05		Administrasi Kepegawaian Perangkat Daerah	Jumlah Kegiatan Dalam Rangka Peningkatan Kualitas Administrasi Kepegawaian Perangkat Daerah	Kegiatan		Kegiatan	3 Kegiatan	400,000,000						3 Kegiatan	460,000,000	
5	2	1	2.05	2	Pengadaan Pakaian Dinas Beserta Atribut Kelengkapannya	Jumlah Pengadaan Pakaian Dinas Beserta Atribut kelengkapannya	88 stel			88 stel	200,000,000	Kab. Purwakarta , Purwakarta , Nagri Kidul	[DANA UMUM] - PENDAPATAN ASLI DAERAH (PAD)	Memperkuat Stabilitas Polhukhankam Dan Transformasi Pelayanan Publik	Peningkatan Penyelenggaraa n Good Governance yang Berbasis IPTEK	0	88 stel	220,000,000	Badan Keuangan dan Aset Daerah
5	2	1	2.05	9	Pendidikan dan Pelatihan Pegawai Berdasarkan Tugas dan Fungsi	Jumlah Pegawai yang mengikuti pelatihan sesuai dengan Tugas dan Fungsinya	1 paket			1 paket	50,000,000	Kab. Purwakarta , Purwakarta , Nagri Kidul	[DANA UMUM] - PENDAPATAN ASLI DAERAH (PAD)	Memperkuat Stabilitas Polhukhankam Dan Transformasi Pelayanan Publik	Peningkatan Penyelenggaraa n Good Governance yang Berbasis IPTEK	0	1 paket	65,000,000	Badan Keuangan dan Aset Daerah
5	2	1	2.05	10	Sosialisasi Peraturan Perundang-Undangan	Jumlah Sosialisasi Peraturan Perundang-Undangan	2 Paket			2 Paket	150,000,000	Kab. Purwakarta , Purwakarta , Nagri Kidul	[DANA UMUM] - PENDAPATAN ASLI DAERAH (PAD)	Memperkuat Stabilitas Polhukhankam Dan Transformasi Pelayanan Publik	Peningkatan Penyelenggaraa n Good Governance yang Berbasis IPTEK	0	2 Paket	175,000,000	Badan Keuangan dan Aset Daerah
5	2	1	2.06		Administrasi Umum Perangkat Daerah	Jumlah Penyediaan Kebutuhan Administrasi Umum Perangkat Daerah	Paket		Paket	8 Paket	1,300,000,000						8 Paket	2,600,000,000	

Rencana Kerja Pemerintah Daerah (RKPD)
Kabupaten Purwakarta Tahun 2022

Kode					Urusan/ Bidang Urusan/ Program/ Kegiatan/ Sub Kegiatan	Indikator Program/ Kegiatan/ Sub Kegiatan	Target Akhir Periode RPJMD	Realisas i Capaian RKPD Tahun 2020	Prakiraa n Capaian Target RKPD Tahun 2021	Capaian Kinerja dan Kerangka Pendanaan					Kelompo k Sasaran	Prakiraan Maju Rencana Tahun 2023		Perangkat Daerah Penanggun g Jawab	
										Target 2022	Pagu Indikatif	Lokasi	Sumber Dana	Prioritas		Target	Pagu Indikatif		
														Nasional					Daerah
5	2	1	2.0 6	1	Penyediaan Komponen Instalasi Listrik/Penerangan Bangunan Kantor	Jumlah Komponen Instalasi Listrik/Penerangan Bangunan Kantor yang Disediakan	8 Jenis			8 Jenis	50,000,000	Kab. Purwakarta , Purwakarta , Nagri Kidul	[DANA UMUM] - PENDAPATAN ASLI DAERAH (PAD)	Memperkuat Stabilitas Polhukhanka m Dan Transformasi Pelayanan Publik	Peningkatan Penyelenggaraa n Good Governance yang Berbasis IPTEK	0	8 Jenis	100,000,000	Badan Keuangan dan Aset Daerah
5	2	1	2.0 6	3	Penyediaan Peralatan Rumah Tangga	Jumlah peralatan rumah tangga yang tersedia	13 Jenis			13 Jenis	75,000,000	Kab. Purwakarta , Purwakarta , Nagri Kidul	[DANA UMUM] - PENDAPATAN ASLI DAERAH (PAD)	Memperkuat Stabilitas Polhukhanka m Dan Transformasi Pelayanan Publik	Peningkatan Penyelenggaraa n Good Governance yang Berbasis IPTEK	0	13 Jenis	150,000,000	Badan Keuangan dan Aset Daerah
5	2	1	2.0 6	4	Penyediaan Bahan Logistik Kantor	Jumlah Alat Tulis dan sarana prasarana Kantor yang disediakan	45 Jenis			45 Jenis	300,000,000	Kab. Purwakarta , Purwakarta , Nagri Kidul	[DANA UMUM] - PENDAPATAN ASLI DAERAH (PAD)	Memperkuat Stabilitas Polhukhanka m Dan Transformasi Pelayanan Publik	Peningkatan Penyelenggaraa n Good Governance yang Berbasis IPTEK	0	45 Jenis	600,000,000	Badan Keuangan dan Aset Daerah
						jumlah makan minum kantor	2 Jenis			2 Jenis									
						Jumlah Sarana Administarsi Keuangan	3 Jenis			3 Jenis									
5	2	1	2.0 6	5	Penyediaan Barang Cetakan dan Penggandaan	Jumlah Pengadaan Barang Cetakan dan Penggandaan	15 Jenis			15 Jenis	300,000,000	Kab. Purwakarta , Purwakarta , Nagri Kidul	[DANA UMUM] - PENDAPATAN ASLI DAERAH (PAD)	Memperkuat Stabilitas Polhukhanka m Dan Transformasi Pelayanan Publik	Peningkatan Penyelenggaraa n Good Governance yang Berbasis IPTEK	0	15 Jenis	600,000,000	Badan Keuangan dan Aset Daerah
5	2	1	2.0 6	8	Fasilitasi Kunjungan Tamu	Jumlah Makan Minum Tamu	2 Jenis			2 Jenis	100,000,000	Kab. Purwakarta , Purwakarta , Nagri Kidul	[DANA UMUM] - PENDAPATAN ASLI DAERAH (PAD)	Memperkuat Stabilitas Polhukhanka m Dan Transformasi Pelayanan Publik	Peningkatan Penyelenggaraa n Good Governance yang Berbasis IPTEK	0	2 Jenis	200,000,000	Badan Keuangan dan Aset Daerah
5	2	1	2.0 6	9	Penyelenggaraan Rapat Koordinasi dan Konsultasi SKPD	Jumlah Rapat-rapat Koordinasi dan Konsultasi Keluar Daerah dan dalam DaerahJumlah Makan Minum Tamu	432 HOK			432 HOK	200,000,000	Kab. Purwakarta , Purwakarta , Nagri Kidul	[DANA UMUM] - PENDAPATAN ASLI DAERAH (PAD)	Memperkuat Stabilitas Polhukhanka m Dan Transformasi Pelayanan Publik	Peningkatan Penyelenggaraa n Good Governance yang Berbasis IPTEK	0	432 HOK	400,000,000	Badan Keuangan dan Aset Daerah

Kode					Urusan/ Bidang Urusan/ Program/ Kegiatan/ Sub Kegiatan	Indikator Program/ Kegiatan/ Sub Kegiatan	Target Akhir Periode RPJMD	Realisas i Capaian RKPD Tahun 2020	Prakiraa n Capaian Target RKPD Tahun 2021	Capaian Kinerja dan Kerangka Pendanaan						Kelompo k Sasaran	Prakiraan Maju Rencana Tahun 2023		Perangkat Daerah Penanggun g Jawab
										Target 2022	Pagu Indikatif	Lokasi	Sumber Dana	Prioritas			Target	Pagu Indikatif	
														Nasional	Daerah				
5	2	1	2.0 6	1 0	Penatausahaan Arsip Dinamis pada SKPD	Jumlah Arsip yang Ditata	9 Dokume n			9 Dokume n	75,000,000	Kab. Purwakarta , Purwakarta , Nagri Kidul	[DANA UMUM] - PENDAPATA N ASLI DAERAH (PAD)	Memperkuat Stabilitas Polhukhanka m Dan Transformasi Pelayanan Publik	Peningkatan Penyelenggaraa n Good Governance yang Berbasis IPTEK	0	9 Dokume n	150,000,000	Badan Keuangan dan Aset Daerah
5	2	1	2.0 6	1 1	Dukungan Pelaksanaan Sistem Pemerintahan Berbasis Elektronik pada SKPD	Jumlah Sarana Elektronik SP2D Online yang tersedia	14 Unit			14 Unit	200,000,000	Kab. Purwakarta , Purwakarta , Nagri Kidul	[DANA UMUM] - PENDAPATA N ASLI DAERAH (PAD)	Memperkuat Stabilitas Polhukhanka m Dan Transformasi Pelayanan Publik	Peningkatan Penyelenggaraa n Good Governance yang Berbasis IPTEK	0	14 Unit	400,000,000	Badan Keuangan dan Aset Daerah
5	2	1	2.0 7		Pengadaan Barang Milik Daerah Penunjang Urusan Pemerintah Daerah	Jumlah Pengadaan Barang Milik Daerah Penunjang Urusan Pemerintah Daerah	Paket		Paket	2 Paket	700,000,000						2 Paket	1,500,000,000	
5	2	1	2.0 7	5	Pengadaan Mebel	Jumlah Pengadaan Mebel	30 Unit			30 Unit	300,000,000	Kab. Purwakarta , Purwakarta , Nagri Kidul	[DANA UMUM] - PENDAPATA N ASLI DAERAH (PAD)	Memperkuat Stabilitas Polhukhanka m Dan Transformasi Pelayanan Publik	Peningkatan Penyelenggaraa n Good Governance yang Berbasis IPTEK	0	30 Unit	700,000,000	Badan Keuangan dan Aset Daerah
5	2	1	2.0 7	6	Pengadaan Peralatan dan Mesin Lainnya	Jumlah Peralatan dan Mesin yang disediaka	19 Unit			19 Unit	400,000,000	Kab. Purwakarta , Purwakarta , Nagri Kidul	[DANA UMUM] - PENDAPATA N ASLI DAERAH (PAD)	Memperkuat Stabilitas Polhukhanka m Dan Transformasi Pelayanan Publik	Peningkatan Penyelenggaraa n Good Governance yang Berbasis IPTEK	0	19 Unit	800,000,000	Badan Keuangan dan Aset Daerah
5	2	1	2.0 8		Penyediaan Jasa Penunjang Urusan Pemerintahan Daerah	Presentase Penyediaan Jasa Penunjang Urusan Pemerintahan Daerah	%		%	100%	2,072,673,300						100%	4,010,000,000	
5	2	1	2.0 8	1	Penyediaan Jasa Surat Menyurat	Jumlah Surat Menyurat yang Disediakan	2 Jenis			2 Jenis	5,000,000	Kab. Purwakarta , Purwakarta , Nagri Kidul	[DANA UMUM] - PENDAPATA N ASLI DAERAH (PAD)	Memperkuat Stabilitas Polhukhanka m Dan Transformasi Pelayanan Publik	Peningkatan Penyelenggaraa n Good Governance yang Berbasis IPTEK	0	2 Jenis	10,000,000	Badan Keuangan dan Aset Daerah
5	2	1	2.0 8	2	Penyediaan Jasa Komunikasi, Sumber Daya Air dan Listrik	Jumlah Jasa Komunikasi,	2 Jenis Rekening			2 Jenis Rekening	350,000,000	Kab. Purwakarta	[DANA UMUM] -	Memperkuat Stabilitas	Peningkatan Penyelenggaraa	0	2 Jenis Rekening	700,000,000	Badan Keuangan

Rencana Kerja Pemerintah Daerah (RKPD)
Kabupaten Purwakarta Tahun 2022

Kode					Urusan/ Bidang Urusan/ Program/ Kegiatan/ Sub Kegiatan	Indikator Program/ Kegiatan/ Sub Kegiatan	Target Akhir Periode RPJMD	Realisas i Capaian RKPD Tahun 2020	Prakiraa n Capaian Target RKPD Tahun 2021	Capaian Kinerja dan Kerangka Pendanaan					Kelompo k Sasaran	Prakiraan Maju Rencana Tahun 2023		Perangkat Daerah Penanggun g Jawab	
										Target 2022	Pagu Indikatif	Lokasi	Sumber Dana	Prioritas		Target	Pagu Indikatif		
														Nasional					Daerah
						Sumber Daya Air dan Listrik Kantor yang Disediakan					, Purwakarta , Nagri Kidul	PENDAPATA N ASLI DAERAH (PAD)	Polhukhanka m Dan Transformasi Pelayanan Publik	n Good Governance yang Berbasis IPTEK			dan Aset Daerah		
5	2	1	2.08	4	Penyediaan Jasa Pelayanan Umum Kantor	Jumlah Jasa Tenaga Kebersihan	36 OB			36 OB	1,717,673,300	Kab. Purwakarta , Purwakarta , Nagri Kidul	[DANA UMUM] - PENDAPATA N ASLI DAERAH (PAD)	Memperkuat Stabilitas Polhukhanka m Dan Transformasi Pelayanan Publik	Peningkatan Penyelenggaraa n Good Governance yang Berbasis IPTEK	0	36 OB	3,300,000,000	Badan Keuangan dan Aset Daerah
				Jumlah Jasa Tenaga Piket Malam		36 OB	36 OB			36 OB									
				Jumlah Tenaga Kerja PTT yang disediakan		156 OB	156 OB			156 OB									
				Premi Asuransi Pegawai Non PNS		420 OB	420 OB			420 OB									
5	2	1	2.09		Pemeliharaan Barang Milik Daerah Penunjang Urusan Pemerintahan Daerah	Jumlah Pemeliharaan Barang Milik Daerah Penunjang Urusan Pemerintahan Daerah	Paket		Paket	3 Paket	800,000,000						3 Paket	1,400,000,000	
5	2	1	2.09	1	Penyediaan Jasa Pemeliharaan, Biaya Pemeliharaan dan Pajak Kendaraan Perorangan Dinas atau Kendaraan Dinas Jabatan	Jumlah Kendaraan Dinas yang Dipelihara	27 Unit			27 Unit	300,000,000	Kab. Purwakarta , Purwakarta , Nagri Kidul		Memperkuat Stabilitas Polhukhanka m Dan Transformasi Pelayanan Publik	Peningkatan Penyelenggaraa n Good Governance yang Berbasis IPTEK	0	27 Unit	400,000,000	Badan Keuangan dan Aset Daerah
5	2	1	2.09	6	Pemeliharaan Peralatan dan Mesin Lainnya	Jumlah Peralatan Mesin yang dipelihara	6 Jenis Peralata n			6 Jenis Peralata n	300,000,000	Kab. Purwakarta , Purwakarta , Nagri Kidul	[DANA UMUM] - PENDAPATA N ASLI DAERAH (PAD)	Memperkuat Stabilitas Polhukhanka m Dan Transformasi Pelayanan Publik	Peningkatan Penyelenggaraa n Good Governance yang Berbasis IPTEK	0	6 Jenis Peralata n	600,000,000	Badan Keuangan dan Aset Daerah
				Jumlah Sarana Penunjang Perbendaharaan yang dipelihara Serta Pengembangan Pengelolaan Keuangan Daerah		3 Paket	3 Paket			3 Paket									
5	2	1	2.09	9	Pemeliharaan/Rehabilitasi Gedung Kantor dan Bangunan Lainnya	Jumlah Gedung Kanotr yang di Pelihara	1 paket			1 paket	200,000,000	Kab. Purwakarta , Purwakarta	[DANA UMUM] - PENDAPATA N ASLI	Memperkuat Stabilitas Polhukhanka m Dan Transformasi	Peningkatan Penyelenggaraa n Good Governance	0	1 paket	400,000,000	Badan Keuangan dan Aset Daerah

Kode						Urusan/ Bidang Urusan/ Program/ Kegiatan/ Sub Kegiatan	Indikator Program/ Kegiatan/ Sub Kegiatan	Target Akhir Periode RPJMD	Realisas i Capaian RKPD Tahun 2020	Prakiraa n Capaian Target RKPD Tahun 2021	Capaian Kinerja dan Kerangka Pendanaan						Kelompo k Sasaran	Prakiraan Maju Rencana Tahun 2023		Perangkat Daerah Penanggun g Jawab
											Target 2022	Pagu Indikatif	Lokasi	Sumber Dana	Prioritas					
															Nasional	Daerah				
											, Nagri Kidul	DAERAH (PAD)	Pelayanan Publik	yang Berbasis IPTEK						
5	2	2				PROGRAM PENGELOLAAN KEUANGAN DAERAH	Persentase Pelayanan Verifikasi Dokumen Administrasi Keuangan Sesuai Dengan SOP Pelayanan; Persentase Laporan Keuangan Daerah Yang Tepat Waktu; Persentase Ketepatan Waktu Penyusunan APBD; Persentase Ketepatan Waktu Penetapan APBD; Persentase Penyerapan Anggaran	Persen		Persen	100; 100; 100; 100; 94 Persen	369,711,360,07 8					100; 100; 100; 100; 94 Persen	385,865,101,25 3		
5	2	2	2.0 1			Koordinasi dan Penyusunan Rencana Anggaran Daerah	Jumlah Penyusunan Dokumen Rencana Anggaran Daerah	Dokume n		Dokumen	8 Dokume n	2,750,000,000					8 Dokume n	3,050,000,000		
5	2	2	2.0 1	1	Koordinasi dan Penyusunan KUA dan PPAS	Jumlah Dokumen KUA dan PPAS Kabupaten Purwakarta yang Dibukukan	75 Buku				75 Buku	200,000,000	Kab. Purwakarta , Purwakarta , Nagri Kidul	[DANA UMUM] - PENDAPATA N ASLI DAERAH (PAD)	Memperkuat Stabilitas Polhukhanka m Dan Transformasi Pelayanan Publik	Peningkatan Penyelenggaraa n Good Governance yang Berbasis IPTEK	0	75 Buku	220,000,000	Badan Keuangan dan Aset Daerah
5	2	2	2.0 1	2	Koordinasi dan Penyusunan Perubahan KUA dan Perubahan PPAS	Jumlah Dokumen KUA dan PPAS Kabupaten Purwakarta yang Dibukukan	75 Buku				75 Buku	200,000,000	Kab. Purwakarta , Purwakarta , Nagri Kidul	[DANA UMUM] - PENDAPATA N ASLI DAERAH (PAD)	Memperkuat Stabilitas Polhukhanka m Dan Transformasi Pelayanan Publik	Peningkatan Penyelenggaraa n Good Governance yang Berbasis IPTEK	0	75 Buku	220,000,000	Badan Keuangan dan Aset Daerah
						Pemutakhiran Aplikasi SIHIBO	1 Kegiatan				1 Kegiatan									
5	2	2	2.0 1	3	Koordinasi, Penyusunan dan Verifikasi RKA-SKPD	Jumlah Dokumen Penelitian RKA APBD Tahun Anggaran 2021	2 Dokume n				2 Dokume n	250,000,000	Kab. Purwakarta , Purwakarta , Nagri Kidul	[DANA UMUM] - PENDAPATA N ASLI DAERAH (PAD)	Memperkuat Stabilitas Polhukhanka m Dan Transformasi Pelayanan Publik	Peningkatan Penyelenggaraa n Good Governance yang Berbasis IPTEK	0	2 Dokume n	280,000,000	Badan Keuangan dan Aset Daerah

Rencana Kerja Pemerintah Daerah (RKPD)
Kabupaten Purwakarta Tahun 2022

Kode					Urusan/ Bidang Urusan/ Program/ Kegiatan/ Sub Kegiatan	Indikator Program/ Kegiatan/ Sub Kegiatan	Target Akhir Periode RPJMD	Realisasi Capaian RKPD Tahun 2020	Prakiraan Capaian Target RKPD Tahun 2021	Capaian Kinerja dan Kerangka Pendanaan						Kelompok Sasaran	Prakiraan Maju Rencana Tahun 2023		Perangkat Daerah Penanggung Jawab
										Target 2022	Pagu Indikatif	Lokasi	Sumber Dana	Prioritas			Target	Pagu Indikatif	
														Nasional	Daerah				
5	2	2	2.01	4	Koordinasi, Penyusunan dan Verifikasi Perubahan RKA-SKPD	Jumlah Dokumen Penelitian RKA APBD Perubahan Tahun Anggaran 2021	2 Dokumen			2 Dokumen	250,000,000	Kab. Purwakarta , Purwakarta , Nagri Kidul	[DANA UMUM] - PENDAPATAN ASLI DAERAH (PAD)	Memperkuat Stabilitas Polhukhankam Dan Transformasi Pelayanan Publik	Peningkatan Penyelenggaraa n Good Governance yang Berbasis IPTEK	0	2 Dokumen	280,000,000	Badan Keuangan dan Aset Daerah
5	2	2	2.01	5	Koordinasi, Penyusunan dan Verifikasi DPA-SKPD	Jumlah Kegiatan Verifikasi dan Validasi Dokumen Pelaksanaan Anggaran (DPA) Anggaran Murni	1 Kegiatan			1 Kegiatan	175,000,000	Kab. Purwakarta , Purwakarta , Nagri Kidul	[DANA UMUM] - PENDAPATAN ASLI DAERAH (PAD)	Memperkuat Stabilitas Polhukhankam Dan Transformasi Pelayanan Publik	Peningkatan Penyelenggaraa n Good Governance yang Berbasis IPTEK	0	1 Kegiatan	200,000,000	Badan Keuangan dan Aset Daerah
5	2	2	2.01	6	Koordinasi, Penyusunan dan Verifikasi Perubahan DPA-SKPD	Jumlah Kegiatan Verifikasi dan Validasi Dokumen Pelaksanaan Anggaran (DPA) Perubahan	1 Kegiatan			1 Kegiatan	175,000,000	Kab. Purwakarta , Purwakarta , Nagri Kidul	[DANA UMUM] - PENDAPATAN ASLI DAERAH (PAD)	Memperkuat Stabilitas Polhukhankam Dan Transformasi Pelayanan Publik	Peningkatan Penyelenggaraa n Good Governance yang Berbasis IPTEK	0	1 Kegiatan	200,000,000	Badan Keuangan dan Aset Daerah
5	2	2	2.01	7	Koordinasi dan Penyusunan Peraturan Daerah tentang APBD dan Peraturan Kepala Daerah tentang Penjabaran APBD	Jumlah Buku Penjabaran APBD TA.2020, Raperda APBD TA.2020	2 Dokumen			2 Dokumen	500,000,000	Kab. Purwakarta , Purwakarta , Nagri Kidul	[DANA UMUM] - PENDAPATAN ASLI DAERAH (PAD)	Memperkuat Stabilitas Polhukhankam Dan Transformasi Pelayanan Publik	Peningkatan Penyelenggaraa n Good Governance yang Berbasis IPTEK	0	2 Dokumen	550,000,000	Badan Keuangan dan Aset Daerah
						Jumlah Perda TA.2020 dan Raperda APBD TA.2021	6 Dokumen			6 Dokumen									
5	2	2	2.01	8	Koordinasi dan Penyusunan Peraturan Daerah tentang Perubahan APBD dan Peraturan Kepala Daerah tentang Penjabaran Perubahan APBD	Jumlah Buku Penjabaran APBD TA.2020, Raperda APBD TA.2020	2 Dokumen			2 Dokumen	500,000,000	Kab. Purwakarta , Purwakarta , Nagri Kidul	[DANA UMUM] - PENDAPATAN ASLI DAERAH (PAD)	Memperkuat Stabilitas Polhukhankam Dan Transformasi Pelayanan Publik	Peningkatan Penyelenggaraa n Good Governance yang Berbasis IPTEK	0	2 Dokumen	550,000,000	Badan Keuangan dan Aset Daerah
						Jumlah Perda TA.2020 dan Raperda APBD TA.2021	6 Dokumen			6 Dokumen									
5	2	2	2.01	11	Koordinasi Perencanaan Anggaran Belanja Daerah	Jumlah Dokumen dan Penginputan Laporan Realisasi Keuangan APBD se-Kabupaten Purwakarta	1 Dokumen			1 Dokumen	500,000,000	Kab. Purwakarta , Purwakarta , Nagri Kidul	[DANA UMUM] - PENDAPATAN ASLI DAERAH (PAD)	Memperkuat Stabilitas Polhukhankam Dan Transformasi Pelayanan Publik	Peningkatan Penyelenggaraa n Good Governance yang Berbasis IPTEK	0	1 Dokumen	550,000,000	Badan Keuangan dan Aset Daerah
						Jumlah Kegiatan Pengelolaan Keuangan Daerah	6 Kegiatan			6 Kegiatan									

Kode					Urusan/ Bidang Urusan/ Program/ Kegiatan/ Sub Kegiatan	Indikator Program/ Kegiatan/ Sub Kegiatan	Target Akhir Periode RPJMD	Realisas i Capaian RKPD Tahun 2020	Prakiraa n Capaian Target RKPD Tahun 2021	Capaian Kinerja dan Kerangka Pendanaan						Kelompo k Sasaran	Prakiraan Maju Rencana Tahun 2023		Perangkat Daerah Penanggun g Jawab
										Target 2022	Pagu Indikatif	Lokasi	Sumber Dana	Prioritas			Target	Pagu Indikatif	
														Nasional	Daerah				
5	2	2	2.0 2		Koordinasi dan Pengelolaan Perbendaharaan Daerah	Jumlah Dokumen Pelaporan Keuangan Daerah yang disusun	Dokume n		Dokumen	2 Dokume n	1,150,000,000					2 Dokume n	1,280,000,000		
5	2	2	2.0 2	1	Koordinasi dan Pengelolaan Kas Daerah	Jumlah Dokumen Rekonsiliasi dan Pengendalian Kas Daerah	12 Dokume n			12 Dokume n	300,000,000	Kab. Purwakarta , Purwakarta , Nagri Kidul	[DANA UMUM] - PENDAPATA N ASLI DAERAH (PAD)	Memperkuat Stabilitas Polhukhanka m Dan Transformasi Pelayanan Publik	Peningkatan Penyelenggaraa n Good Governance yang Berbasis IPTEK	0	12 Dokume n	330,000,000	Badan Keuangan dan Aset Daerah
5	2	2	2.0 2	3	Penyiapan, Pelaksanaan Pengendalian dan Penerbitan Anggaran Kas dan SPD	Jumlah Penyusunan SPD	46 OPD			46 OPD	100,000,000	Kab. Purwakarta , Purwakarta , Nagri Kidul	[DANA UMUM] - PENDAPATA N ASLI DAERAH (PAD)	Memperkuat Stabilitas Polhukhanka m Dan Transformasi Pelayanan Publik	Peningkatan Penyelenggaraa n Good Governance yang Berbasis IPTEK	0	46 OPD	110,000,000	Badan Keuangan dan Aset Daerah
5	2	2	2.0 2	5	Koordinasi, Fasilitasi, Asistensi, Sinkronisasi, Supervisi, Monitoring dan Evaluasi Pengelolaan Dana Perimbangan dan Dana Transfer Lainnya	Jumlah Rekonsiliasi Data Transfer yang Dilaksanakan	12 Bulan			12 Bulan	200,000,000	Kab. Purwakarta , Purwakarta , Nagri Kidul	[DANA UMUM] - PENDAPATA N ASLI DAERAH (PAD)	Memperkuat Stabilitas Polhukhanka m Dan Transformasi Pelayanan Publik	Peningkatan Penyelenggaraa n Good Governance yang Berbasis IPTEK	0	12 Bulan	220,000,000	Badan Keuangan dan Aset Daerah
5	2	2	2.0 2	9	Rekonsiliasi Data Penerimaan dan Pengeluaran Kas serta Pemungutan dan Pemotongan Atas SP2D dengan Instansi Terkait	Jumlah Kegiatan Koordinasi yang Dilakukan Dengan Para Bendahara Gaji	1 Kegiatan			1 Kegiatan	200,000,000	Kab. Purwakarta , Purwakarta , Nagri Kidul	[DANA UMUM] - PENDAPATA N ASLI DAERAH (PAD)	Memperkuat Stabilitas Polhukhanka m Dan Transformasi Pelayanan Publik	Peningkatan Penyelenggaraa n Good Governance yang Berbasis IPTEK	0	1 Kegiatan	220,000,000	Badan Keuangan dan Aset Daerah
5	2	2	2.0 2	10	Penyusunan Petunjuk Teknis Administrasi Keuangan yang Berkaitan dengan Penerimaan dan Pengeluaran Kas serta Penatausahaan dan Pertanggungjawaban Sub Kegiatan	Jumlah SOP Penatausahaan Keuangan	1 Dokume n			1 Dokume n	150,000,000	Kab. Purwakarta , Purwakarta , Nagri Kidul	[DANA UMUM] - PENDAPATA N ASLI DAERAH (PAD)	Memperkuat Stabilitas Polhukhanka m Dan Transformasi Pelayanan Publik	Peningkatan Penyelenggaraa n Good Governance yang Berbasis IPTEK	0	1 Dokume n	175,000,000	Badan Keuangan dan Aset Daerah
5	2	2	2.0 2	11	Pembinaan Penatausahaan Keuangan Pemerintah Kabupaten/Kota	Jumlah Bendahara Pengeluaran dan PPK SKPD yang Dibina dan Dibimbing	12 orang			12 orang	200,000,000	Kab. Purwakarta , Purwakarta , Nagri Kidul	[DANA UMUM] - PENDAPATA N ASLI DAERAH (PAD)	Memperkuat Stabilitas Polhukhanka m Dan Transformasi Pelayanan Publik	Peningkatan Penyelenggaraa n Good Governance yang Berbasis IPTEK	0	12 orang	225,000,000	Badan Keuangan dan Aset Daerah
						Jumlah Kegiatan Pengendalian Realisasi SPP, SPM	4 Kegiatan			4 Kegiatan							4 Kegiatan		

Kode					Urusan/ Bidang Urusan/ Program/ Kegiatan/ Sub Kegiatan	Indikator Program/ Kegiatan/ Sub Kegiatan	Target Akhir Periode RPJMD	Realisas i Capaian RKPD Tahun 2020	Prakiraa n Capaian Target RKPD Tahun 2021	Capaian Kinerja dan Kerangka Pendanaan						Kelompo k Sasaran	Prakiraan Maju Rencana Tahun 2023		Perangkat Daerah Penanggun g Jawab
										Target 2022	Pagu Indikatif	Lokasi	Sumber Dana	Prioritas			Target	Pagu Indikatif	
														Nasional	Daerah				
						dan SP2D yang Dilaksanakan													
5	2	2	2.0 3		Koordinasi dan Pelaksanaan Akuntansi dan Pelaporan Keuangan Daerah	Jumlah Dokumen Pelaporan Keuangan Daerah yang disusun	Dokume n		Dokumen	2 Dokume n	775,000,000					2 Dokume n	852,500,000		
5	2	2	2.0 3	4	Konsolidasi Laporan Keuangan SKPD, BLUD dan Laporan Keuangan Pemerintah Daerah	Jumlah Laporan Keuangan Pemerintah Daerah	3 Dokume n			3 Dokume n	100,000,000	Kab. Purwakarta , Purwakarta , Nagri Kidul	[DANA UMUM] - PENDAPATA N ASLI DAERAH (PAD)	Memperkuat Stabilitas Polhukhanka m Dan Transformasi Pelayanan Publik	Peningkatan Penyelenggaraa n Good Governance yang Berbasis IPTEK	0	3 Dokume n	110,000,000	Badan Keuangan dan Aset Daerah
5	2	2	2.0 3	5	Koordinasi dan Penyusunan Rancangan Peraturan Daerah tentang Pertanggungjawaban Pelaksanaan APBD Provinsi dan Rancangan Peraturan Kepala Daerah tentang Penjabaran Pertanggungjawaban Pelaksanaan APBD Kabupaten/Kota	Jumlah Peraturan Bupati Tentang Penjabaran Pertanggungjawababa n Pelaksanaan APBD	1 Dokume n			1 Dokume n	600,000,000	Kab. Purwakarta , Purwakarta , Nagri Kidul	[DANA UMUM] - PENDAPATA N ASLI DAERAH (PAD)	Memperkuat Stabilitas Polhukhanka m Dan Transformasi Pelayanan Publik	Peningkatan Penyelenggaraa n Good Governance yang Berbasis IPTEK	0	1 Dokume n	660,000,000	Badan Keuangan dan Aset Daerah
				umlah Perda Tentang Pertanggungjawababa n Pelaksanaan APBD		1 Dokume n			1 Dokume n	1 Dokume n									
5	2	2	2.0 3	9	Penyusunan Kebijakan dan Panduan Teknis Operasional Penyelenggaraan Akuntansi Pemerintah Daerah	Jumlah Dokumen Kebijakan Teknis Operasional Penyelenggaraan Akutansi yang disusun	1 Dokume n			1 Dokume n	75,000,000	Kab. Purwakarta , Purwakarta , Nagri Kidul	[DANA UMUM] - PENDAPATA N ASLI DAERAH (PAD)	Memperkuat Stabilitas Polhukhanka m Dan Transformasi Pelayanan Publik	Peningkatan Penyelenggaraa n Good Governance yang Berbasis IPTEK	0	1 Dokume n	82,500,000	Badan Keuangan dan Aset Daerah
5	2	2	2.0 4		Penunjang Urusan Kewenangan Pengelolaan Keuangan Daerah	Jumlah Kegiatan Kewenangan Pengelolaan Keuangan Daerah yang di laksanakan	Kegiatan		Kegiatan	3 Kegiatan	364,686,360,078						3 Kegiatan	380,067,601,253	
5	2	2	2.0 4	8	Analisis Perencanaan dan Penyaluran Bantuan Keuangan	Jumlah Desa yang mendapatkan ADD	183 Desa			183 Desa	317,618,758,825	Kab. Purwakarta , Purwakarta , Nagri Kidul	[DANA UMUM] - PENDAPATA N ASLI DAERAH (PAD)	Memperkuat Stabilitas Polhukhanka m Dan Transformasi Pelayanan Publik	Peningkatan Penyelenggaraa n Good Governance yang Berbasis IPTEK	0	183 Desa	330,000,000,000	Badan Keuangan dan Aset Daerah
5	2	2	2.0 4	9	Pengelolaan Dana Darurat dan Mendesak	Jumlah pengelolaan Dana Darurat Mendesak	1 Paket			1 Paket	16,125,521,974	Kab. Purwakarta , Purwakarta	[DANA UMUM] - PENDAPATA N ASLI	Memperkuat Stabilitas Polhukhanka m Dan	Peningkatan Penyelenggaraa n Good Governance	0	1 Paket	17,125,521,974	Badan Keuangan

Kode					Urusan/ Bidang Urusan/ Program/ Kegiatan/ Sub Kegiatan	Indikator Program/ Kegiatan/ Sub Kegiatan	Target Akhir Periode RPJMD	Realisas i Capaian RKPD Tahun 2020	Prakiraa n Capaian Target RKPD Tahun 2021	Capaian Kinerja dan Kerangka Pendanaan						Kelompo k Sasaran	Prakiraan Maju Rencana Tahun 2023		Perangkat Daerah Penanggun g Jawab	
										Target 2022	Pagu Indikatif	Lokasi	Sumber Dana	Prioritas			Target	Pagu Indikatif		
														Nasional	Daerah					
											, Semua Kelurahan	DAERAH (PAD)	Transformasi Pelayanan Publik	yang Berbasis IPTEK				dan Aset Daerah		
5	2	2	2.0 4	1 0	Pengelolaan Dana Bagi Hasil Kabupaten/Kota	Jumlah Desa yang Mendapatkan Penyaluran DBH	183 Desa			183 Desa	30,942,079,279	Kab. Purwakarta , Purwakarta , Semua Kelurahan	[DANA UMUM] - PENDAPATA N ASLI DAERAH (PAD)	Memperkuat Stabilitas Polhukhanka m Dan Transformasi Pelayanan Publik	Peningkatan Penyelenggaraa n Good Governance yang Berbasis IPTEK	0	183 Desa	32,942,079,279	Badan Keuangan dan Aset Daerah	
5	2	2	2.0 5		Pengelolaan Data dan Implementasi Sistem Informasi Pemerintah Daerah Lingkup Keuangan Daerah	Jumlah Pembinaan Sistem Informasi Pemerintah Daerah Bidang Keuangan Daerah Pemerintah Kabupaten/Kota	Paket		Paket	1 Paket	350,000,000						1 Paket	615,000,000		
5	2	2	2.0 5	2	Implementasi dan Pemeliharaan Sistem Informasi Pemerintah Daerah Bidang Keuangan Daerah	Jumlah Pemeliharaan Sistem Informasi Pemerintah Daerah Bidang Keuangan Daerah	1 Paket			1 Paket	200,000,000	Kab. Purwakarta , Purwakarta , Nagri Kidul	[DANA UMUM] - PENDAPATA N ASLI DAERAH (PAD)	Memperkuat Stabilitas Polhukhanka m Dan Transformasi Pelayanan Publik	Peningkatan Penyelenggaraa n Good Governance yang Berbasis IPTEK	0	1 Paket	440,000,000	Badan Keuangan dan Aset Daerah	
5	2	2	2.0 5	3	Pembinaan Sistem Informasi Pemerintah Daerah Bidang Keuangan Daerah Pemerintah Kabupaten/Kota	Jumlah Pembinaan Sistem Informasi Pemerintah Daerah Bidang Keuangan Daerah Pemerintah Kabupaten/Kota	1 Paket			1 Paket	150,000,000	Kab. Purwakarta , Purwakarta , Nagri Kidul	[DANA UMUM] - PENDAPATA N ASLI DAERAH (PAD)	Memperkuat Stabilitas Polhukhanka m Dan Transformasi Pelayanan Publik	Peningkatan Penyelenggaraa n Good Governance yang Berbasis IPTEK	0	1 Paket	175,000,000	Badan Keuangan dan Aset Daerah	
5	2	3			PROGRAM PENGELOLAAN BARANG MILIK DAERAH	Persentase Pengelola Asset OPD Yang Dibina; Presentase Perangkat Daerah yang mengikuti Rekonsiliasi BMD	Persen		Persen	100; 100 Persen	2,073,097,797							100; 100 Persen	2,450,000,000	
5	2	3	2.0 1		Pengelolaan Barang Milik Daerah	Jumlah Dokumen Pengelolaan Barang Milik Daerah	Dokume n		Dokumen	5 Dokume n	2,073,097,797							5 Dokume n	2,450,000,000	
5	2	3	2.0 1	1	Penyusunan Standar Harga	Jumlah Dokumen Standar Harga Barang Pemerintah Kab Purwakarta	100 buku			100 buku	250,000,000	Kab. Purwakarta , Purwakarta , Nagri Kidul	[DANA UMUM] - PENDAPATA N ASLI DAERAH (PAD)	Memperkuat Stabilitas Polhukhanka m Dan Transformasi Pelayanan Publik	Peningkatan Penyelenggaraa n Good Governance yang Berbasis IPTEK	0	100 buku	275,000,000	Badan Keuangan dan Aset Daerah	

Kode					Urusan/ Bidang Urusan/ Program/ Kegiatan/ Sub Kegiatan	Indikator Program/ Kegiatan/ Sub Kegiatan	Target Akhir Periode RPJMD	Realisasi Capaian RKPD Tahun 2020	Prakiraan Capaian Target RKPD Tahun 2021	Capaian Kinerja dan Kerangka Pendanaan						Kelompok Sasaran	Prakiraan Maju Rencana Tahun 2023		Perangkat Daerah Penanggung Jawab
										Target 2022	Pagu Indikatif	Lokasi	Sumber Dana	Prioritas			Target	Pagu Indikatif	
														Nasional	Daerah				
5	2	3	2.01	2	Penyusunan Standar Barang Milik Daerah dan Standar Kebutuhan Barang Milik Daerah	Jumlah Dokumen Standar Barang Milik Daerah dan Standar Kebutuhan Barang Milik Daerah	1 Dokumen			1 Dokumen	150,000,000	Kab. Purwakarta , Purwakarta , Nagri Kidul	[DANA UMUM] - PENDAPATAN ASLI DAERAH (PAD)	Memperkuat Stabilitas Polhukhankam Dan Transformasi Pelayanan Publik	Peningkatan Penyelenggaraan Good Governance yang Berbasis IPTEK	0	1 Dokumen	165,000,000	Badan Keuangan dan Aset Daerah
5	2	3	2.01	3	Penyusunan Perencanaan Kebutuhan Barang Milik Daerah yang Tersusun	Jumlah Dokumen Perencanaan Kebutuhan Barang Milik Daerah yang Tersusun	2 Dokumen			2 Dokumen	100,000,000	Kab. Purwakarta , Purwakarta , Nagri Kidul	[DANA UMUM] - PENDAPATAN ASLI DAERAH (PAD)	Memperkuat Stabilitas Polhukhankam Dan Transformasi Pelayanan Publik	Peningkatan Penyelenggaraan Good Governance yang Berbasis IPTEK	0	2 Dokumen	165,000,000	Badan Keuangan dan Aset Daerah
5	2	3	2.01	5	Penatausahaan Barang Milik Daerah	Jumlah TP-TGR	2 Dokumen			2 Dokumen	100,000,000	Kab. Purwakarta , Purwakarta , Nagri Kidul	[DANA UMUM] - PENDAPATAN ASLI DAERAH (PAD)	Memperkuat Stabilitas Polhukhankam Dan Transformasi Pelayanan Publik	Peningkatan Penyelenggaraan Good Governance yang Berbasis IPTEK	0	2 Dokumen	165,000,000	Badan Keuangan dan Aset Daerah
5	2	3	2.01	6	Inventarisasi Barang Milik Daerah	Jumlah Dokumen Data Pengguna Kendaraan Dinas Operasional (KDO) Roda 2 dan Roda 4 Milik Pemkab Purwakarta	1 Dokumen			1 Dokumen	200,000,000	Kab. Purwakarta , Purwakarta , Semua Kelurahan	[DANA UMUM] - PENDAPATAN ASLI DAERAH (PAD)	Memperkuat Stabilitas Polhukhankam Dan Transformasi Pelayanan Publik	Peningkatan Penyelenggaraan Good Governance yang Berbasis IPTEK	0	1 Dokumen	220,000,000	Badan Keuangan dan Aset Daerah
						Jumlah Dokumen Peta Tanah Milik Pemerintah Kabupaten Purwakarta	1 Dokumen Peta			1 Dokumen Peta									
						Jumlah Dokumen Sensus Barang Milik Daerah	1 Dokumen			1 Dokumen									
5	2	3	2.01	7	Pengamanan Barang Milik Daerah	Jumlah Bidang Tanah yang Disertifikatkan dan Diteliti Riwayat Dokumennya	40 Bidang Tanah			40 Bidang Tanah	573,097,797	Kab. Purwakarta , Purwakarta , Nagri Kidul	[DANA UMUM] - PENDAPATAN ASLI DAERAH (PAD)	Memperkuat Stabilitas Polhukhankam Dan Transformasi Pelayanan Publik	Peningkatan Penyelenggaraan Good Governance yang Berbasis IPTEK	0	40 Bidang Tanah	600,000,000	Badan Keuangan dan Aset Daerah
						Jumlah Dokumen Data Pengguna Kendaraan Dinas Operasional (KDO) Roda 2 dan Roda 4	12 Plang			12 Plang									

Kode					Urusan/ Bidang Urusan/ Program/ Kegiatan/ Sub Kegiatan	Indikator Program/ Kegiatan/ Sub Kegiatan	Target Akhir Periode RPJMD	Realisas i Capaian RKPD Tahun 2020	Prakiraa n Capaian Target RKPD Tahun 2021	Capaian Kinerja dan Kerangka Pendanaan						Kelompo k Sasaran	Prakiraan Maju Rencana Tahun 2023		Perangkat Daerah Penanggun g Jawab
										Target 2022	Pagu Indikatif	Lokasi	Sumber Dana	Prioritas			Target	Pagu Indikatif	
														Nasional	Daerah				
						Milik Pemkab Purwakarta													
						Jumlah Pemasangan Patok Batas Tanah Milik Pemkab Purwakarta	125 Patok			125 Patok						125 Patok			
						Jumlah Pemasangan Plang Nama Milik Pemkab Purwakarta	12 plang			12 plang						12 plang			
5	2	3	2.0 1	1 0	Optimalisasi Penggunaan, Pemanfaatan, Pemindahtanganan, Pemusnahan, dan Penghapusan Barang Milik Daerah	Jumlah Bale Mahasiswa Pemda Purwakarta di Kota Bandung yang Dipelihara	1 Unit			1 Unit	300,000,000	Kab. Purwakarta , Purwakarta , Nagri Kidul	[DANA UMUM] - PENDAPATA N ASLI DAERAH (PAD)	Memperkuat Stabilitas Polhukhanka m Dan Transformasi Pelayanan Publik	Peningkatan Penyelenggaraa n Good Governance yang Berbasis IPTEK	0	1 Unit	330,000,000	Badan Keuangan dan Aset Daerah
						Jumlah Dokumen Pemusnahan dan Penghapusan Barang Milik Daerah	10 Buku			10 Buku						10 Buku			
5	2	3	2.0 1	1 1	Rekonsiliasi dalam rangka Penyusunan Laporan Barang Milik Daerah	Jumlah OPD yang di Bina	46 OPD			46 OPD	150,000,000	Kab. Purwakarta , Purwakarta , Nagri Kidul	[DANA UMUM] - PENDAPATA N ASLI DAERAH (PAD)	Memperkuat Stabilitas Polhukhanka m Dan Transformasi Pelayanan Publik	Peningkatan Penyelenggaraa n Good Governance yang Berbasis IPTEK	0	46 OPD	165,000,000	Badan Keuangan dan Aset Daerah
5	2	3	2.0 1	1 2	Penyusunan Laporan Barang Milik Daerah	Jumlah Laporan Inventaris Barang Milik Daerah Kabupaten Purwakarta	2 Dokume n			2 Dokume n	150,000,000	Kab. Purwakarta , Purwakarta , Nagri Kidul	[DANA UMUM] - PENDAPATA N ASLI DAERAH (PAD)	Memperkuat Stabilitas Polhukhanka m Dan Transformasi Pelayanan Publik	Peningkatan Penyelenggaraa n Good Governance yang Berbasis IPTEK	0	2 Dokume n	165,000,000	Badan Keuangan dan Aset Daerah
5	2	3	2.0 1	1 3	Pembinaan Pengelolaan Barang Milik Daerah Pemerintah Kabupaten/Kota	Jumlah Pengadaan Sarana dan Prasarana Pengelolaan Barang Milik Daerah	11 Jenis			11 Jenis	100,000,000	Kab. Purwakarta , Purwakarta , Nagri Kidul	[DANA UMUM] - PENDAPATA N ASLI DAERAH (PAD)	Memperkuat Stabilitas Polhukhanka m Dan Transformasi Pelayanan Publik	Peningkatan Penyelenggaraa n Good Governance yang Berbasis IPTEK	0	11 Jenis	200,000,000	Badan Keuangan dan Aset Daerah
						Jumlah Peserta Sosialisasi Penggolongan dan Kodefikasi Bagi Pengurus Barang Milik Daerah Jumlah Peserta	65 orang			65 orang						65 orang			

Kode					Urusan/ Bidang Urusan/ Program/ Kegiatan/ Sub Kegiatan	Indikator Program/ Kegiatan/ Sub Kegiatan	Target Akhir Periode RPJMD	Realisas i Capaian RKPD Tahun 2020	Prakiraa n Capaian Target RKPD Tahun 2021	Capaian Kinerja dan Kerangka Pendanaan						Kelompo k Sasaran	Prakiraan Maju Rencana Tahun 2023		Perangkat Daerah Penanggun g Jawab
										Target 2022	Pagu Indikatif	Lokasi	Sumber Dana	Prioritas			Target	Pagu Indikatif	
														Nasional	Daerah				
						Pembinaan dan Peningkatan Kapasitas Sosialisasi Pengelolaan Barang Milik Daerah													
TOTAL										417,342,842,016							484,966,185,393		

27. BADAN PENDAPATAN DAERAH

Kode					Urusan/ Bidang Urusan/ Program/ Kegiatan/ Sub Kegiatan	Indikator Program/ Kegiatan/ Sub Kegiatan	Target Akhir Periode RPJMD	Realisasi Capaian RKPD Tahun 2020	Prakiraan Capaian Target RKPD Tahun 2021	Capaian Kinerja dan Kerangka Pendanaan						Kelompok Sasaran	Prakiraan Maju Rencana Tahun 2023		Perangkat Daerah Penanggung Jawab
										Target 2022	Pagu Indikatif	Lokasi	Sumber Dana	Prioritas			Target	Pagu Indikatif	
														Nasional	Daerah				
5					UNSUR PENUNJANG URUSAN PEMERINTAHAN														
5	2				KEUANGAN						35,883,342,880							37,910,041,713	
5	2	1			PROGRAM PENUNJANG URUSAN PEMERINTAHAN DAERAH KABUPATEN/KOTA	Capaian SAKIP Perangkat Daerah; Persentase Pemenuhan Penunjang Pelayanan Perkantoran	Opini; Persen		Opini; Persen	BB; 100 Opini; Persen	26,641,342,880						BB; 100 Opini; Persen	27,685,041,713	
5	2	1	2.01		Perencanaan, Penganggaran, dan Evaluasi Kinerja Perangkat Daerah	Jumlah Dokumen Perencanaan, Penganggaran, dan Evaluasi Kinerja Perangkat Daerah yang terpenuhi	dokumen		dokumen	4 dokumen	100,000,000						4 dokumen	100,000,000	
5	2	1	2.01	1	Penyusunan Dokumen Perencanaan Perangkat Daerah	Jumlah Dokumen	2 Dokumen			2 Dokumen	25,000,000	Kab. Purwakarta, Purwakarta, Nagri Tengah	[DANA UMUM] - Pendapatan Pajak Daerah	Memperkuat Stabilitas Polhukhankam Dan Transformasi Pelayanan Publik	Peningkatan Penyelenggaraan Good Governance yang Berbasis IPTEK	ASN dilingkungan Badan Pendapatan Daerah	2 Dokumen	25,000,000	Badan Pendapatan Daerah
5	2	1	2.01	6	Koordinasi dan Penyusunan Laporan Capaian Kinerja dan Ikhtisar Realisasi Kinerja SKPD	Jumlah Dokumen	4 Dokumen			4 Dokumen	25,000,000	Kab. Purwakarta, Purwakarta, Nagri Tengah	[DANA UMUM] - Pendapatan Pajak Daerah	Memperkuat Stabilitas Polhukhankam Dan Transformasi Pelayanan Publik	Peningkatan Penyelenggaraan Good Governance yang Berbasis IPTEK	ASN dilingkungan Badan Pendapatan Daerah	4 Dokumen	25,000,000	Badan Pendapatan Daerah
5	2	1	2.01	7	Evaluasi Kinerja Perangkat Daerah	Jumlah Dokumen	1 Dokumen			1 Dokumen	50,000,000	Kab. Purwakarta, Purwakarta, Nagri Tengah	[DANA UMUM] - Pendapatan Pajak Daerah	Memperkuat Stabilitas Polhukhankam Dan Transformasi Pelayanan Publik	Peningkatan Penyelenggaraan Good Governance yang Berbasis IPTEK	ASN dilingkungan Badan Pendapatan Daerah	1 Dokumen	50,000,000	Badan Pendapatan Daerah
5	2	1	2.02		Administrasi Keuangan Perangkat Daerah	Jumlah Penyediaan Gaji dan	bulan		bulan	14 bulan	20,849,242,880						14 bulan	21,892,941,713	

Rencana Kerja Pemerintah Daerah (RKPD)
Kabupaten Purwakarta Tahun 2022

Kode					Urusan/ Bidang Urusan/ Program/ Kegiatan/ Sub Kegiatan	Indikator Program/ Kegiatan/ Sub Kegiatan	Target Akhir Periode RPJMD	Realisasi Capaian RKPD Tahun 2020	Prakiraan Capaian Target RKPD Tahun 2021	Capaian Kinerja dan Kerangka Pendanaan						Kelompok Sasaran	Prakiraan Maju Rencana Tahun 2023		Perangkat Daerah Penanggung Jawab
										Target 2022	Pagu Indikatif	Lokasi	Sumber Dana	Prioritas			Target	Pagu Indikatif	
														Nasional	Daerah				
						Tunjangan ASN													
5	2	1	2.02	1	Penyediaan Gaji dan Tunjangan ASN	Jumlah Bulan	14 Bulan			14 Bulan	20,774,242,880	Kab. Purwakarta, Purwakarta, Nagri Tengah	[DANA UMUM] - Dana Transfer Umum- Dana Alokasi Umum	Memperkuat Stabilitas Polhukhankam Dan Transformasi Pelayanan Publik	Peningkatan Penyelenggaraan Good Governance yang Berbasis IPTEK	ASN dilingkungan Badan Pendapatan Daerah	14 Bulan	21,817,941,713	Badan Pendapatan Daerah
5	2	1	2.02	5	Koordinasi dan Penyusunan Laporan Keuangan Akhir Tahun SKPD	Jumlah Dokumen	1 Dokumen			1 Dokumen	75,000,000	Kab. Purwakarta, Purwakarta, Nagri Tengah	[DANA UMUM] - Pendapatan Pajak Daerah	Memperkuat Stabilitas Polhukhankam Dan Transformasi Pelayanan Publik	Peningkatan Penyelenggaraan Good Governance yang Berbasis IPTEK	ASN dilingkungan Badan Pendapatan Daerah	1 Dokumen	75,000,000	Badan Pendapatan Daerah
5	2	1	2.03		Administrasi Barang Milik Daerah pada Perangkat Daerah	Jumlah Dokumen Laporan BMD SKPD	dokumen		dokumen	1 dokumen	25,000,000						1 dokumen	25,000,000	
5	2	1	2.03	5	Rekonsiliasi dan Penyusunan Laporan Barang Milik Daerah pada SKPD	Jumlah Dokumen	4 Dokumen			4 Dokumen	25,000,000	Kab. Purwakarta, Purwakarta, Nagri Tengah	[DANA UMUM] - Pendapatan Pajak Daerah	Memperkuat Stabilitas Polhukhankam Dan Transformasi Pelayanan Publik	Peningkatan Penyelenggaraan Good Governance yang Berbasis IPTEK	ASN dilingkungan Badan Pendapatan Daerah	4 Dokumen	25,000,000	Badan Pendapatan Daerah
5	2	1	2.05		Administrasi Kepegawaian Perangkat Daerah	Jumlah Administrasi Kepegawaian Perangkat Daerah yang terpenuhi	bulan		bulan	12 bulan	275,000,000						12 bulan	275,000,000	
5	2	1	2.05	2	Pengadaan Pakaian Dinas Beserta Atribut Kelengkapannya	Jumlah Pakaian	100 Stel			100 Stel	200,000,000	Kab. Purwakarta, Purwakarta, Nagri Tengah	[DANA UMUM] - Pendapatan Pajak Daerah	Memperkuat Stabilitas Polhukhankam Dan Transformasi Pelayanan Publik	Peningkatan Penyelenggaraan Good Governance yang Berbasis IPTEK	ASN dilingkungan Badan Pendapatan Daerah	100 Stel	200,000,000	Badan Pendapatan Daerah
5	2	1	2.05	9	Pendidikan dan Pelatihan Pegawai Berdasarkan Tugas dan Fungsi	Jumlah Pegawai	5 Pegawai			5 Pegawai	75,000,000	Kab. Purwakarta, Purwakarta, Nagri Tengah	[DANA UMUM] - Pendapatan Pajak Daerah	Memperkuat Stabilitas Polhukhankam Dan Transformasi Pelayanan Publik	Peningkatan Penyelenggaraan Good Governance yang Berbasis IPTEK	ASN dilingkungan Badan Pendapatan Daerah	5 Pegawai	75,000,000	Badan Pendapatan Daerah

Kode					Urusan/ Bidang Urusan/ Program/ Kegiatan/ Sub Kegiatan	Indikator Program/ Kegiatan/ Sub Kegiatan	Target Akhir Periode RPJMD	Realisasi Capaian RKPD Tahun 2020	Prakiraan Capaian Target RKPD Tahun 2021	Capaian Kinerja dan Kerangka Pendanaan					Kelompok Sasaran	Prakiraan Maju Rencana Tahun 2023		Perangkat Daerah Penanggung Jawab	
										Target 2022	Pagu Indikatif	Lokasi	Sumber Dana	Prioritas		Target	Pagu Indikatif		
														Nasional					Daerah
5	2	1	2.06		Administrasi Umum Perangkat Daerah	Jumlah Administrasi Umum Perangkat Daerah yang terpenuhi	Tahun		Tahun	1 Tahun	2,045,000,000					1 Tahun	2,045,000,000		
5	2	1	2.06	1	Penyediaan Komponen Instalasi Listrik/Penerangan Bangunan Kantor	Jumlah Komponen	32 Jenis			32 Jenis	25,000,000	Kab. Purwakarta, Purwakarta, Nagri Tengah	[DANA UMUM] - Pendapatan Pajak Daerah	Memperkuat Stabilitas Polhukhankam Dan Transformasi Pelayanan Publik	Peningkatan Penyelenggaraan Good Governance yang Berbasis IPTEK	ASN dilingkungan Badan Pendapatan Daerah	32 Jenis	25,000,000	Badan Pendapatan Daerah
5	2	1	2.06	2	Penyediaan Peralatan dan Perlengkapan Kantor	Jumlah Komponen	27 Jenis			27 Jenis	400,000,000	Kab. Purwakarta, Purwakarta, Nagri Tengah	[DANA UMUM] - Pendapatan Pajak Daerah	Memperkuat Stabilitas Polhukhankam Dan Transformasi Pelayanan Publik	Peningkatan Penyelenggaraan Good Governance yang Berbasis IPTEK	ASN dilingkungan Badan Pendapatan Daerah	27 Jenis	400,000,000	Badan Pendapatan Daerah
5	2	1	2.06	3	Penyediaan Peralatan Rumah Tangga	Jumlah Komponen	26 Jenis			26 Jenis	25,000,000	Kab. Purwakarta, Purwakarta, Nagri Kaler	[DANA UMUM] - Pendapatan Pajak Daerah	Memperkuat Stabilitas Polhukhankam Dan Transformasi Pelayanan Publik	Peningkatan Penyelenggaraan Good Governance yang Berbasis IPTEK	ASN dilingkungan Badan Pendapatan Daerah	26 Jenis	25,000,000	Badan Pendapatan Daerah
5	2	1	2.06	4	Penyediaan Bahan Logistik Kantor	Jumlah Komponen	10 Jenis			10 Jenis	500,000,000	Kab. Purwakarta, Purwakarta, Nagri Tengah	[DANA UMUM] - Pendapatan Pajak Daerah	Memperkuat Stabilitas Polhukhankam Dan Transformasi Pelayanan Publik	Peningkatan Penyelenggaraan Good Governance yang Berbasis IPTEK	ASN dilingkungan Badan Pendapatan Daerah	10 Jenis	500,000,000	Badan Pendapatan Daerah
5	2	1	2.06	5	Penyediaan Barang Cetakan dan Penggandaan	Jumlah Komponen	74 Jenis			74 Jenis	500,000,000	Kab. Purwakarta, Purwakarta, Nagri Tengah	[DANA UMUM] - Pendapatan Pajak Daerah	Memperkuat Stabilitas Polhukhankam Dan Transformasi Pelayanan Publik	Peningkatan Penyelenggaraan Good Governance yang Berbasis IPTEK	ASN dilingkungan Badan Pendapatan Daerah	74 Jenis	500,000,000	Badan Pendapatan Daerah
5	2	1	2.06	6	Penyediaan Bahan Bacaan dan Peraturan Perundang-undangan	Jumlah Komponen	70 Jenis			70 Jenis	10,000,000	Kab. Purwakarta, Purwakarta, Nagri Tengah	[DANA UMUM] - Pendapatan Pajak Daerah	Memperkuat Stabilitas Polhukhankam Dan Transformasi Pelayanan Publik	Peningkatan Penyelenggaraan Good Governance yang Berbasis IPTEK	ASN dilingkungan Badan Pendapatan Daerah	70 Jenis	10,000,000	Badan Pendapatan Daerah

Rencana Kerja Pemerintah Daerah (RKPD)
Kabupaten Purwakarta Tahun 2022

Kode					Urusan/ Bidang Urusan/ Program/ Kegiatan/ Sub Kegiatan	Indikator Program/ Kegiatan/ Sub Kegiatan	Target Akhir Periode RPJMD	Realisasi Capaian RKPD Tahun 2020	Prakiraan Capaian Target RKPD Tahun 2021	Capaian Kinerja dan Kerangka Pendanaan						Kelompok Sasaran	Prakiraan Maju Rencana Tahun 2023		Perangkat Daerah Penanggung Jawab
										Target 2022	Pagu Indikatif	Lokasi	Sumber Dana	Prioritas			Target	Pagu Indikatif	
														Nasional	Daerah				
5	2	1	2.06	8	Fasilitasi Kunjungan Tamu	Jumlah Bulan	12 Bulan			12 Bulan	60,000,000	Kab. Purwakarta, Purwakarta, Nagri Tengah	[DANA UMUM] - Pendapatan Pajak Daerah	Memperkuat Stabilitas Polhukhankam Dan Transformasi Pelayanan Publik	Peningkatan Penyelenggaraan Good Governance yang Berbasis IPTEK	ASN dilingkungan Badan Pendapatan Daerah	12 Bulan	60,000,000	Badan Pendapatan Daerah
5	2	1	2.06	9	Penyelenggaraan Rapat Koordinasi dan Konsultasi SKPD	Jumlah Kegiatan	258 Kegiatan			258 Kegiatan	175,000,000	Kab. Purwakarta, Purwakarta, Nagri Tengah	[DANA UMUM] - Pendapatan Pajak Daerah	Memperkuat Stabilitas Polhukhankam Dan Transformasi Pelayanan Publik	Peningkatan Penyelenggaraan Good Governance yang Berbasis IPTEK	ASN dilingkungan Badan Pendapatan Daerah	258 Kegiatan	175,000,000	Badan Pendapatan Daerah
5	2	1	2.06	10	Penatausahaan Arsip Dinamis pada SKPD	Jumlah Bulan	12 Bulan			12 Bulan	150,000,000	Kab. Purwakarta, Purwakarta, Nagri Tengah	[DANA UMUM] - Pendapatan Pajak Daerah	Memperkuat Stabilitas Polhukhankam Dan Transformasi Pelayanan Publik	Peningkatan Penyelenggaraan Good Governance yang Berbasis IPTEK	ASN dilingkungan Badan Pendapatan Daerah	12 Bulan	150,000,000	Badan Pendapatan Daerah
5	2	1	2.06	11	Dukungan Pelaksanaan Sistem Pemerintahan Berbasis Elektronik pada SKPD	Jumlah Bulan	12 Bulan			12 Bulan	200,000,000	Kab. Purwakarta, Purwakarta, Nagri Tengah	[DANA UMUM] - Pendapatan Pajak Daerah	Memperkuat Stabilitas Polhukhankam Dan Transformasi Pelayanan Publik	Peningkatan Penyelenggaraan Good Governance yang Berbasis IPTEK	ASN dilingkungan Badan Pendapatan Daerah	12 Bulan	200,000,000	Badan Pendapatan Daerah
5	2	1	2.07		Pengadaan Barang Milik Daerah Penunjang Urusan Pemerintah Daerah	Jumlah Pengadaan Barang Milik Daerah Penunjang Urusan Pemerintah Daerah yang terpenuhi	Tahun		Tahun	1 Tahun	1,035,000,000						1 Tahun	1,035,000,000	
5	2	1	2.07	2	Pengadaan Kendaraan Dinas Operasional atau Lapangan	Roda 2	3 Unit			3 Unit	650,000,000	Kab. Purwakarta, Purwakarta, Nagri Tengah	[DANA UMUM] - Pendapatan Pajak Daerah	Memperkuat Stabilitas Polhukhankam Dan Transformasi Pelayanan Publik	Peningkatan Penyelenggaraan Good Governance yang Berbasis IPTEK	ASN dilingkungan Badan Pendapatan Daerah	3 Unit	650,000,000	Badan Pendapatan Daerah
						Roda 4	1 Unit		1 Unit	1 Unit									
5	2	1	2.07	5	Pengadaan Mebel	Jumlah Komponen	7 Jenis			7 Jenis	200,000,000	Kab. Purwakarta, Purwakarta, Nagri Tengah	[DANA UMUM] - Pendapatan Pajak Daerah	Memperkuat Stabilitas Polhukhankam Dan Transformasi	Peningkatan Penyelenggaraan Good Governance	ASN dilingkungan Badan Pendapatan Daerah	7 Jenis	200,000,000	Badan Pendapatan Daerah

Kode					Urusan/ Bidang Urusan/ Program/ Kegiatan/ Sub Kegiatan	Indikator Program/ Kegiatan/ Sub Kegiatan	Target Akhir Periode RPJMD	Realisasi Capaian RKPD Tahun 2020	Prakiraan Capaian Target RKPD Tahun 2021	Capaian Kinerja dan Kerangka Pendanaan						Kelompok Sasaran	Prakiraan Maju Rencana Tahun 2023		Perangkat Daerah Penanggung Jawab
										Target 2022	Pagu Indikatif	Lokasi	Sumber Dana	Prioritas			Target	Pagu Indikatif	
														Nasional	Daerah				
													Pelayanan Publik	yang Berbasis IPTEK					
5	2	1	2.07	6	Pengadaan Peralatan dan Mesin Lainnya	Jumlah Komponen	1 Unit			1 Unit	185,000,000	Kab. Purwakarta, Purwakarta, Nagri Tengah	[DANA UMUM] - Pendapatan Pajak Daerah	Memperkuat Stabilitas Polhukhankam Dan Transformasi Pelayanan Publik	Peningkatan Penyelenggaraan Good Governance yang Berbasis IPTEK	ASN dilingkungan Badan Pendapatan Daerah	1 Unit	185,000,000	Badan Pendapatan Daerah
5	2	1	2.08		Penyediaan Jasa Penunjang Urusan Pemerintahan Daerah	Terpenuhinya Penyediaan Jasa Penunjang Urusan Pemerintahan Daerah	Bulan		Bulan	12 Bulan	1,732,100,000						12 Bulan	1,732,100,000	
5	2	1	2.08	1	Penyediaan Jasa Surat Menyurat	Jumlah Materai 10.000	500 Lembar			500 Lembar	5,000,000	Kab. Purwakarta, Purwakarta, Nagri Tengah	[DANA UMUM] - Pendapatan Pajak Daerah	Memperkuat Stabilitas Polhukhankam Dan Transformasi Pelayanan Publik	Peningkatan Penyelenggaraan Good Governance yang Berbasis IPTEK	ASN dilingkungan Badan Pendapatan Daerah	500 Lembar	5,000,000	Badan Pendapatan Daerah
5	2	1	2.08	2	Penyediaan Jasa Komunikasi, Sumber Daya Air dan Listrik	Jumlah Bulan	12 Bulan			12 Bulan	625,000,000	Kab. Purwakarta, Purwakarta, Nagri Tengah	[DANA UMUM] - Pendapatan Pajak Daerah	Memperkuat Stabilitas Polhukhankam Dan Transformasi Pelayanan Publik	Peningkatan Penyelenggaraan Good Governance yang Berbasis IPTEK	ASN dilingkungan Badan Pendapatan Daerah	12 Bulan	625,000,000	Badan Pendapatan Daerah
5	2	1	2.08	4	Penyediaan Jasa Pelayanan Umum Kantor	Jumlah Bulan	12 Bulan			12 Bulan	1,102,100,000	Kab. Purwakarta, Purwakarta, Nagri Tengah	[DANA UMUM] - Pendapatan Pajak Daerah	Memperkuat Stabilitas Polhukhankam Dan Transformasi Pelayanan Publik	Peningkatan Penyelenggaraan Good Governance yang Berbasis IPTEK	ASN dilingkungan Badan Pendapatan Daerah	12 Bulan	1,102,100,000	Badan Pendapatan Daerah
5	2	1	2.09		Pemeliharaan Barang Milik Daerah Penunjang Urusan Pemerintahan Daerah	Jumlah Barang Milik Daerah yang dipelihara	Bulan		Bulan	12 Bulan	580,000,000						12 Bulan	580,000,000	
5	2	1	2.09	1	Penyediaan Jasa Pemeliharaan, Biaya Pemeliharaan dan Pajak Kendaraan Perorangan Dinas atau Kendaraan Dinas Jabatan	Roda 4	1 Unit			1 Unit	30,000,000	Kab. Purwakarta, Purwakarta, Nagri Tengah	[DANA UMUM] - Pendapatan Pajak Daerah	Memperkuat Stabilitas Polhukhankam Dan Transformasi Pelayanan Publik	Peningkatan Penyelenggaraan Good Governance yang Berbasis IPTEK	ASN dilingkungan Badan Pendapatan Daerah	1 Unit	30,000,000	Badan Pendapatan Daerah

Kode					Urusan/ Bidang Urusan/ Program/ Kegiatan/ Sub Kegiatan	Indikator Program/ Kegiatan/ Sub Kegiatan	Target Akhir Periode RPJMD	Realisasi Capaian RKPD Tahun 2020	Prakiraan Capaian Target RKPD Tahun 2021	Capaian Kinerja dan Kerangka Pendanaan						Kelompok Sasaran	Prakiraan Maju Rencana Tahun 2023		Perangkat Daerah Penanggung Jawab
										Target 2022	Pagu Indikatif	Lokasi	Sumber Dana	Prioritas			Target	Pagu Indikatif	
														Nasional	Daerah				
5	2	1	2.09	2	Penyediaan Jasa Pemeliharaan, Biaya Pemeliharaan, Pajak, dan Perizinan Kendaraan Dinas Operasional atau Lapangan	Roda 2	10 Unit			10 Unit	100,000,000	Kab. Purwakarta, Purwakarta, Nagri Tengah	[DANA UMUM] - Pendapatan Pajak Daerah	Memperkuat Stabilitas Polhukhankam Dan Transformasi Pelayanan Publik	Peningkatan Penyelenggaraan Good Governance yang Berbasis IPTEK	ASN dilingkungan Badan Pendapatan Daerah	10 Unit	100,000,000	Badan Pendapatan Daerah
						Roda 4	8 Unit	8 Unit								8 Unit			
5	2	1	2.09	6	Pemeliharaan Peralatan dan Mesin Lainnya	Jumlah Komponen	8 Jenis			8 Jenis	150,000,000	Kab. Purwakarta, Purwakarta, Nagri Tengah	[DANA UMUM] - Pendapatan Pajak Daerah	Memperkuat Stabilitas Polhukhankam Dan Transformasi Pelayanan Publik	Peningkatan Penyelenggaraan Good Governance yang Berbasis IPTEK	ASN dilingkungan Badan Pendapatan Daerah	8 Jenis	150,000,000	Badan Pendapatan Daerah
5	2	1	2.09	9	Pemeliharaan/Rehabilitasi Gedung Kantor dan Bangunan Lainnya	Jumlah Gedung	1 Unit			1 Unit	300,000,000	Kab. Purwakarta, Purwakarta, Nagri Tengah	[DANA UMUM] - Pendapatan Pajak Daerah	Memperkuat Stabilitas Polhukhankam Dan Transformasi Pelayanan Publik	Peningkatan Penyelenggaraan Good Governance yang Berbasis IPTEK	ASN dilingkungan Badan Pendapatan Daerah	1 Unit	300,000,000	Badan Pendapatan Daerah
5	2	4			PROGRAM PENGELOLAAN PENDAPATAN DAERAH	Persentase Pajak Daerah Terhadap Pendapatan Asli Daerah (PAD); Persentase Retribusi Daerah Terhadap Pendapatan Asli Daerah (PAD)	Persen		Persen	70; 6,50 Persen	9,242,000,000						70; 6,50 Persen	10,225,000,000	
5	2	4	2.01		Kegiatan Pengelolaan pendapatan Daerah	Pengelolaan Pendapatan Daerah	sub kegiatan		sub kegiatan	14 sub kegiatan	9,242,000,000						14 sub kegiatan	10,225,000,000	
5	2	4	2.01	1	Perencanaan pengelolaan pajak daerah	Jumlah Dokumen	2 Dokumen			2 Dokumen	200,000,000	Kab. Purwakarta, Purwakarta, Nagri Tengah	[DANA UMUM] - Pendapatan Pajak Daerah	Memperkuat Stabilitas Polhukhankam Dan Transformasi Pelayanan Publik	Peningkatan Penyelenggaraan Good Governance yang Berbasis IPTEK	Wajib Pajak Daerah dilingkungan Kabubapten Purwakarta	2 Dokumen	250,000,000	Badan Pendapatan Daerah
5	2	4	2.01	2	Analisa dan Pengembangan Pajak Daerah, serta Penyusunan Kebijakan Pajak Daerah.	Jumlah Output	2 Output			2 Output	322,000,000	Kab. Purwakarta, Purwakarta, Nagri Tengah	[DANA UMUM] - Pendapatan Pajak Daerah	Memperkuat Stabilitas Polhukhankam Dan Transformasi	Peningkatan Penyelenggaraan Good Governance	Wajib Pajak Daerah dilingkungan Kabubapten Purwakarta	2 Output	375,000,000	Badan Pendapatan Daerah

Kode					Urusan/ Bidang Urusan/ Program/ Kegiatan/ Sub Kegiatan	Indikator Program/ Kegiatan/ Sub Kegiatan	Target Akhir Periode RPJMD	Realisasi Capaian RKPD Tahun 2020	Prakiraan Capaian Target RKPD Tahun 2021	Capaian Kinerja dan Kerangka Pendanaan						Kelompok Sasaran	Prakiraan Maju Rencana Tahun 2023		Perangkat Daerah Penanggung Jawab
										Target 2022	Pagu Indikatif	Lokasi	Sumber Dana	Prioritas			Target	Pagu Indikatif	
														Nasional	Daerah				
													Pelayanan Publik	yang Berbasis IPTEK					
5	2	4	2.01	3	Penyuluhan dan Penyebarluasan Kebijakan Pajak Daerah	Jumlah Output	4 Output			4 Output	800,000,000	Kab. Purwakarta, Purwakarta, Nagri Tengah	[DANA UMUM] - Pendapatan Pajak Daerah	Memperkuat Stabilitas Polhukhankam Dan Transformasi Pelayanan Publik	Peningkatan Penyelenggaraan Good Governance yang Berbasis IPTEK	Wajib Pajak Daerah dilingkungan Kabubapten Purwakarta	4 Output	825,000,000	Badan Pendapatan Daerah
5	2	4	2.01	4	Penyediaan Sarana dan Prasarana Pengelolaan Pajak Daerah	Jumlah Output	1 Output			1 Output	400,000,000	Kab. Purwakarta, Purwakarta, Nagri Tengah	[DANA UMUM] - Pendapatan Pajak Daerah	Memperkuat Stabilitas Polhukhankam Dan Transformasi Pelayanan Publik	Peningkatan Penyelenggaraan Good Governance yang Berbasis IPTEK	Wajib Pajak Daerah dilingkungan Kabubapten Purwakarta	1 Output	450,000,000	Badan Pendapatan Daerah
5	2	4	2.01	5	Pendataan dan Pendaftaran Objek Pajak Daerah	Jumlah Output	1 Output			1 Output	200,000,000	Kab. Purwakarta, Purwakarta, Nagri Tengah	[DANA UMUM] - Pendapatan Pajak Daerah	Memperkuat Stabilitas Polhukhankam Dan Transformasi Pelayanan Publik	Peningkatan Penyelenggaraan Good Governance yang Berbasis IPTEK	Wajib Pajak Daerah dilingkungan Kabubapten Purwakarta	1 Output	250,000,000	Badan Pendapatan Daerah
5	2	4	2.01	6	Pengolahan, Pemeliharaan, dan Pelaporan Basis Data Pajak Daerah	Jumlah Aplikasi	14 Aplikasi			14 Aplikasi	3,200,000,000	Kab. Purwakarta, Purwakarta, Nagri Tengah	[DANA UMUM] - Pendapatan Pajak Daerah	Memperkuat Stabilitas Polhukhankam Dan Transformasi Pelayanan Publik	Peningkatan Penyelenggaraan Good Governance yang Berbasis IPTEK	Wajib Pajak Daerah dilingkungan Kabubapten Purwakarta	14 Aplikasi	3,275,000,000	Badan Pendapatan Daerah
5	2	4	2.01	7	Penilaian Pajak Bumi dan Bangunan Perdesaan dan Perkotaan (PBBP2) serta Bea Perolehan Hak atas Tanah dan Bangunan (BPHTB)	Jumlah Output	2 Output			2 Output	375,000,000	Kab. Purwakarta, Purwakarta, Nagri Tengah	[DANA UMUM] - Pendapatan Pajak Daerah	Memperkuat Stabilitas Polhukhankam Dan Transformasi Pelayanan Publik	Peningkatan Penyelenggaraan Good Governance yang Berbasis IPTEK	Wajib Pajak Daerah dilingkungan Kabubapten Purwakarta	2 Output	425,000,000	Badan Pendapatan Daerah
5	2	4	2.01	8	Penetapan Wajib Pajak Daerah	Jumlah Output	1 Output			1 Output	200,000,000	Kab. Purwakarta, Purwakarta, Nagri Tengah	[DANA UMUM] - Pendapatan Pajak Daerah	Memperkuat Stabilitas Polhukhankam Dan Transformasi Pelayanan Publik	Peningkatan Penyelenggaraan Good Governance yang Berbasis IPTEK	Wajib Pajak Daerah dilingkungan Kabubapten Purwakarta	1 Output	250,000,000	Badan Pendapatan Daerah
5	2	4	2.01	9	Pelayanan dan Konsultasi Pajak Daerah	Jumlah Output	4 Output			4 Output	975,000,000	Kab. Purwakarta, Purwakarta,	[DANA UMUM] - Pendapatan	Memperkuat Stabilitas Polhukhankam Dan Transformasi	Peningkatan Penyelenggaraan Good Governance	Wajib Pajak Daerah dilingkungan	4 Output	1,100,000,000	Badan Pendapatan Daerah

Kode					Urusan/ Bidang Urusan/ Program/ Kegiatan/ Sub Kegiatan	Indikator Program/ Kegiatan/ Sub Kegiatan	Target Akhir Periode RPJMD	Realisasi Capaian RKPD Tahun 2020	Prakiraan Capaian Target RKPD Tahun 2021	Capaian Kinerja dan Kerangka Pendanaan						Kelompok Sasaran	Prakiraan Maju Rencana Tahun 2023		Perangkat Daerah Penanggung Jawab		
										Target 2022	Pagu Indikatif	Lokasi	Sumber Dana	Prioritas			Target	Pagu Indikatif			
														Nasional	Daerah						
											Nagri Tengah	Pajak Daerah	Pelayanan Publik	yang Berbasis IPTEK	Kabubapten Purwakarta						
5	2	4	2.01	10	Penelitian dan Verifikasi Data Pelaporan Pajak Daerah	Jumlah Output	2 Output			2 Output	275,000,000	Kab. Purwakarta, Purwakarta, Nagri Tengah	[DANA UMUM] - Pendapatan Pajak Daerah	Memperkuat Stabilitas Polhukhankam Dan Transformasi Pelayanan Publik	Peningkatan Penyelenggaraan Good Governance yang Berbasis IPTEK	Wajib Pajak Daerah dilingkungan Kabubapten Purwakarta	2 Output	325,000,000	Badan Pendapatan Daerah		
5	2	4	2.01	11	Penagihan Pajak Daerah	Jumlah Output	2 Output			2 Output	1,350,000,000	Kab. Purwakarta, Purwakarta, Nagri Tengah	[DANA UMUM] - Pendapatan Pajak Daerah	Memperkuat Stabilitas Polhukhankam Dan Transformasi Pelayanan Publik	Peningkatan Penyelenggaraan Good Governance yang Berbasis IPTEK	Wajib Pajak Daerah dilingkungan Kabubapten Purwakarta	2 Output	1,600,000,000	Badan Pendapatan Daerah		
5	2	4	2.01	12	Penyelesaian Keberatan Pajak Daerah	Jumlah Output	2 Output			2 Output	375,000,000	Kab. Purwakarta, Purwakarta, Nagri Tengah	[DANA UMUM] - Pendapatan Pajak Daerah	Memperkuat Stabilitas Polhukhankam Dan Transformasi Pelayanan Publik	Peningkatan Penyelenggaraan Good Governance yang Berbasis IPTEK	Wajib Pajak Daerah dilingkungan Kabubapten Purwakarta	2 Output	425,000,000	Badan Pendapatan Daerah		
5	2	4	2.01	13	Pengendalian, Pemeriksaan dan Pengawasan Pajak Daerah	Jumlah Output	1 Output			1 Output	250,000,000	Kab. Purwakarta, Purwakarta, Nagri Tengah	[DANA UMUM] - Pendapatan Pajak Daerah	Memperkuat Stabilitas Polhukhankam Dan Transformasi Pelayanan Publik	Peningkatan Penyelenggaraan Good Governance yang Berbasis IPTEK	Wajib Pajak Daerah dilingkungan Kabubapten Purwakarta	1 Output	300,000,000	Badan Pendapatan Daerah		
5	2	4	2.01	14	Pembinaan dan Pengawasan Pengelolaan Retribusi Daerah	Jumlah Output	3 Output			3 Output	320,000,000	Kab. Purwakarta, Purwakarta, Nagri Tengah	[DANA UMUM] - Pendapatan Pajak Daerah	Memperkuat Stabilitas Polhukhankam Dan Transformasi Pelayanan Publik	Peningkatan Penyelenggaraan Good Governance yang Berbasis IPTEK	Wajib Pajak Daerah dilingkungan Kabubapten Purwakarta	3 Output	375,000,000	Badan Pendapatan Daerah		
TOTAL											35,883,342,880								37,910,041,713		

28. BADAN KEPEGAWAIAN DAN PENGEMBANGAN SUMBER DAYA MANUSIA

Kode					Urusan/ Bidang Urusan/ Program/ Kegiatan/ Sub Kegiatan	Indikator Program/ Kegiatan/ Sub Kegiatan	Target Akhir Periode RPJMD	Realisa si Capaia n RKPD Tahun 2020	Prakiraa n Capaian Target RKPD Tahun 2021	Capaian Kinerja dan Kerangka Pendanaan						Kelompok Sasaran	Prakiraan Maju Rencana Tahun 2023		Perangkat Daerah Penanggung Jawab
										Target 2022	Pagu Indikatif	Lokasi	Sumber Dana	Prioritas			Target	Pagu Indikatif	
														Nasional	Daerah				
5					UNSUR PENUNJANG URUSAN PEMERINTAHAN														
5	3				KEPEGAWAIAN						29,349,414,904							30,349,385,649	
5	3	1			PROGRAM PENUNJANG URUSAN PEMERINTAHAN DAERAH KABUPATEN/KOTA	Capaian SAKIP Perangkat Daerah; Persentase Pemenuhan Penunjang Pelayanan Perkantoran	Opini; Persen		Opini; Persen	BB; 90 Opini; Persen	24,491,414,904						BB; 90 Opini; Persen	25,248,485,649	
5	3	1	2.01		Perencanaan, Penganggaran, dan Evaluasi Kinerja Perangkat Daerah	jumlah dokumen perencanaan, penganggaran dan e	dokumen		dokume n	10 dokumen	220,000,000						10 dokumen	231,000,000	
5	3	1	2.01	1	Penyusunan Dokumen Perencanaan Perangkat Daerah	Jumlah dokumen Perencanaan Perangkat Daerah yang disusun	2 dokumen			2 dokumen	100,000,000	Kab. Purwakarta, Purwakarta, Ciseureuh	[DANA KHUSUS] - PENDAPATAN ASLI DAERAH	Memperkuat Stabilitas Polhukhankam Dan Transformasi Pelayanan Publik	Peningkatan Penyelenggaraan Good Governance yang Berbasis IPTEK	Dokumen Perencanaan, Penganggaran dan Evaluasi BKPSDM	2 dokumen	105,000,000	Badan Kepegawaian dan Pengembangan an Sumber Daya Manusia
5	3	1	2.01	2	Koordinasi dan Penyusunan Dokumen RKA-SKPD	Jumlah Dokumen RKA-SKPD yang di susun	1 Dokumen			1 Dokumen	15,000,000	Kab. Purwakarta, Purwakarta, Ciseureuh	[DANA UMUM] - PENDAPATAN ASLI DAERAH (PAD)	Memperkuat Stabilitas Polhukhankam Dan Transformasi Pelayanan Publik	Peningkatan Penyelenggaraan Good Governance yang Berbasis IPTEK	Dokumen Perencanaan, Penganggaran dan Evaluasi BKPSDM	1 Dokumen	15,750,000	Badan Kepegawaian dan Pengembangan an Sumber Daya Manusia
5	3	1	2.01	3	Koordinasi dan Penyusunan Dokumen Perubahan RKA-SKPD	Jumlah Dokumen Perubahan RKA-SKPD Yang Tersusun	2 Dokumen			2 Dokumen	15,000,000	Kab. Purwakarta, Purwakarta, Ciseureuh	[DANA UMUM] - PENDAPATAN ASLI DAERAH (PAD)	Memperkuat Stabilitas Polhukhankam Dan Transformasi Pelayanan Publik	Peningkatan Penyelenggaraan Good Governance yang Berbasis IPTEK	Dokumen Perencanaan, Penganggaran dan Evaluasi BKPSDM	2 Dokumen	15,750,000	Badan Kepegawaian dan Pengembangan an Sumber Daya Manusia
5	3	1	2.01	6	Koordinasi dan Penyusunan Laporan Capaian Kinerja dan Ikhtisar Realisasi Kinerja SKPD	Jumlah Dokumen LAKIP yang disusun	1 Dokumen			1 Dokumen	15,000,000	Kab. Purwakarta, Purwakarta, Ciseureuh	[DANA UMUM] - PENDAPATAN ASLI DAERAH (PAD)	Memperkuat Stabilitas Polhukhankam Dan Transformasi Pelayanan Publik	Peningkatan Penyelenggaraan Good Governance yang Berbasis IPTEK	Dokumen Perencanaan, Penganggaran dan Evaluasi BKPSDM	1 Dokumen	15,750,000	Badan Kepegawaian dan Pengembangan an Sumber Daya Manusia
5	3	1	2.01	7	Evaluasi Kinerja Perangkat Daerah	Jumlah Dokumen Evaluasi Kinerja Perangkat Daerah	2 Dokumen			2 Dokumen	75,000,000	Kab. Purwakarta, Purwakart	[DANA UMUM] - PENDAPATAN ASLI	Memperkuat Stabilitas Polhukhankam Dan	Peningkatan Penyelenggaraan Good Governance	Dokumen Perencanaan, Penganggaran	2 Dokumen	78,750,000	Badan Kepegawaian dan Pengembangan

Rencana Kerja Pemerintah Daerah (RKPD)
Kabupaten Purwakarta Tahun 2022

Kode					Urusan/ Bidang Urusan/ Program/ Kegiatan/ Sub Kegiatan	Indikator Program/ Kegiatan/ Sub Kegiatan	Target Akhir Periode RPJMD	Realisa si Capaia n RKPD Tahun 2020	Prakiraa n Capaian Target RKPD Tahun 2021	Capaian Kinerja dan Kerangka Pendanaan						Kelompok Sasaran	Prakiraan Maju Rencana Tahun 2023		Perangkat Daerah Penanggung Jawab
										Target 2022	Pagu Indikatif	Lokasi	Sumber Dana	Prioritas			Target	Pagu Indikatif	
														Nasional	Daerah				
										a, Ciseureuh	DAERAH (PAD)	Transformasi Pelayanan Publik	yang Berbasis IPTEK	an dan Evaluasi BKPSDM			an Sumber Daya Manusia		
5	3	1	2.0 2		Administrasi Keuangan Perangkat Daerah	Jumlah dokumen laporan keuangan yang disusun	dokumen		dokume n	14 dokumen	18,430,264,9 04				14 dokumen	19,351,778,1 49			
5	3	1	2.0 2	1	Penyediaan Gaji dan Tunjangan ASN	Jumlah Gaji dan Tunjangan ASN	55 Orang			55 Orang	18,340,264,90 4	Kab. Purwakart a, Purwakart a, Ciseureuh	Memperkuat Stabilitas Polhukhanka m Dan Transformasi Pelayanan Publik	Peningkatan Penyelenggara an Good Governance yang Berbasis IPTEK	Dokumen Laporan Keuangan	55 Orang	19,257,278,14 9	Badan Kepegawaian dan Pengembang an Sumber Daya Manusia	
5	3	1	2.0 2	5	Koordinasi dan Penyusunan Laporan Keuangan Akhir Tahun SKPD	Jumlah dokumen Pelaporan keuangan akhir tahun	1 Dokumen			1 Dokumen	15,000,000	Kab. Purwakart a, Purwakart a, Ciseureuh	[DANA UMUM] - PENDAPATA N ASLI DAERAH (PAD)	Memperkuat Stabilitas Polhukhanka m Dan Transformasi Pelayanan Publik	Peningkatan Penyelenggara an Good Governance yang Berbasis IPTEK	Dokumen Laporan Keuangan	1 Dokumen	15,750,000	Badan Kepegawaian dan Pengembang an Sumber Daya Manusia
5	3	1	2.0 2	7	Koordinasi dan Penyusunan Laporan Keuangan Bulanan/Triwulanan/Semest eran SKPD	Jumlah Laporan Keuangan Bulanan/Triwulanan/Semest eran SKPD yang disusun	13 dokumen			13 dokumen	75,000,000	Kab. Purwakart a, Purwakart a, Ciseureuh	[DANA UMUM] - PENDAPATA N ASLI DAERAH (PAD)	Memperkuat Stabilitas Polhukhanka m Dan Transformasi Pelayanan Publik	Peningkatan Penyelenggara an Good Governance yang Berbasis IPTEK	Dokumen Laporan Keuangan	13 dokumen	78,750,000	Badan Kepegawaian dan Pengembang an Sumber Daya Manusia
5	3	1	2.0 3		Administrasi Barang Milik Daerah pada Perangkat Daerah	Jumlah Dokumen Pelaporan Barang Milik Daerah	Buku		Buku	10 Buku	15,000,000					10 Buku	15,750,000		
5	3	1	2.0 3	1	Penyusunan Perencanaan Kebutuhan Barang Milik Daerah SKPD	Jumlah Dokumen Perencanaan Kebutuhan Barang Milik Daerah SKPD yang disusun	1 dokumen			1 dokumen	15,000,000	Kab. Purwakart a, Purwakart a, Ciseureuh	[DANA UMUM] - PENDAPATA N ASLI DAERAH (PAD)	Memperkuat Stabilitas Polhukhanka m Dan Transformasi Pelayanan Publik	Peningkatan Penyelenggara an Good Governance yang Berbasis IPTEK	Pelaporan Barang Milik Daerah	1 dokumen	15,750,000	Badan Kepegawaian dan Pengembang an Sumber Daya Manusia
5	3	1	2.0 5		Administrasi Kepegawaian Perangkat Daerah	Jumlah Pengelolaan Administrasi Kepegawaian BKPSDM	Kegiatan		Kegiatan	4 Kegiatan	650,000,000					4 Kegiatan	682,500,000		
5	3	1	2.0 5	1	Peningkatan Sarana dan Prasarana Disiplin Pegawai	Jumlah Ruangan yang disediakan	1 Ruangan			1 Ruangan	300,000,000	Kab. Purwakart a, Purwakart a, Ciseureuh	Memperkuat Stabilitas Polhukhanka m Dan Transformasi Pelayanan Publik	Peningkatan Penyelenggara an Good Governance yang Berbasis IPTEK	ASN BKPSDM	1 Ruangan	315,000,000	Badan Kepegawaian dan Pengembang an Sumber Daya Manusia	

Rencana Kerja Pemerintah Daerah (RKPD)
Kabupaten Purwakarta Tahun 2022

Kode					Urusan/ Bidang Urusan/ Program/ Kegiatan/ Sub Kegiatan	Indikator Program/ Kegiatan/ Sub Kegiatan	Target Akhir Periode RPJMD	Realisa si Capaia n RKPD Tahun 2020	Prakiraa n Capaian Target RKPD Tahun 2021	Capaian Kinerja dan Kerangka Pendanaan						Kelompok Sasaran	Prakiraan Maju Rencana Tahun 2023		Perangkat Daerah Penanggung Jawab
										Target 2022	Pagu Indikatif	Lokasi	Sumber Dana	Prioritas			Target	Pagu Indikatif	
														Nasional	Daerah				
5	3	1	2.0 5	4	Koordinasi dan Pelaksanaan Sistem Informasi Kepegawaian	Jumlah Peserta yang Mengikuti Kegiatan Rakoor Kepegawaian	47 Orang			47 Orang	150,000,000	Kab. Purwakart a, Purwakart a, Ciseureuh	[DANA UMUM] - PENDAPATA N ASLI DAERAH (PAD)	Memperkuat Stabilitas Polhukhanka m Dan Transformasi Pelayanan Publik	Peningkatan Penyelenggara an Good Governance yang Berbasis IPTEK	ASN BKPSDM	47 Orang	157,500,000	Badan Kepegawaian dan Pengembang an Sumber Daya Manusia
5	3	1	2.0 5	1 0	Sosialisasi Peraturan Perundang-Undangan	Jumlah Peserta yang Mengikuti Kegiatan Sosialisasi Peraturan Perundang-Undangan	47 Orang			47 Orang	100,000,000	Kab. Purwakart a, Purwakart a, Ciseureuh	[DANA UMUM] - PENDAPATA N ASLI DAERAH (PAD)	Memperkuat Stabilitas Polhukhanka m Dan Transformasi Pelayanan Publik	Peningkatan Penyelenggara an Good Governance yang Berbasis IPTEK	ASN BKPSDM	47 Orang	105,000,000	Badan Kepegawaian dan Pengembang an Sumber Daya Manusia
5	3	1	2.0 5	1 1	Bimbingan Teknis Implementasi Peraturan Perundang-Undangan	Jumlah Peserta yang Mengikuti Kegiatan Bimbingan Teknis Implementasi Peraturan Perundang-Undangan	30 Orang			30 Orang	100,000,000	Kab. Purwakart a, Purwakart a, Ciseureuh	[DANA UMUM] - PENDAPATA N ASLI DAERAH (PAD)	Memperkuat Stabilitas Polhukhanka m Dan Transformasi Pelayanan Publik	Peningkatan Penyelenggara an Good Governance yang Berbasis IPTEK	ASN BKPSDM	30 Orang	105,000,000	Badan Kepegawaian dan Pengembang an Sumber Daya Manusia
5	3	1	2.0 6		Administrasi Umum Perangkat Daerah	Jumlah Penyediaan Layanan Administrasi Umum Yang Disediakan	Item		Item	10 Item	1,519,000,000						10 Item	1,599,950,000	
5	3	1	2.0 6	1	Penyediaan Komponen Instalasi Listrik/Penerangan Bangunan Kantor	Jumlah Komponen Instalasi Listrik/Penerangan Bangunan Kantor yang disediakan	16 jenis			16 jenis	28,000,000	Kab. Purwakart a, Purwakart a, Ciseureuh	[DANA UMUM] - PENDAPATA N ASLI DAERAH (PAD)	Memperkuat Stabilitas Polhukhanka m Dan Transformasi Pelayanan Publik	Peningkatan Penyelenggara an Good Governance yang Berbasis IPTEK	Kebutuhan Perkantoran	16 jenis	29,400,000	Badan Kepegawaian dan Pengembang an Sumber Daya Manusia
5	3	1	2.0 6	2	Penyediaan Peralatan dan Perlengkapan Kantor	Jumlah Peralatan dan Perlengkapan Kantor yang disediaka	5 Jenis			5 Jenis	200,000,000	Kab. Purwakart a, Purwakart a, Ciseureuh		Memperkuat Stabilitas Polhukhanka m Dan Transformasi Pelayanan Publik	Peningkatan Penyelenggara an Good Governance yang Berbasis IPTEK	Kebutuhan Perkantoran	5 Jenis	210,000,000	Badan Kepegawaian dan Pengembang an Sumber Daya Manusia
5	3	1	2.0 6	3	Penyediaan Peralatan Rumah Tangga	Jumlah Peralatan Rumah Tangga yang disediakan	29 Jenis			29 Jenis	128,000,000	Kab. Purwakart a, Purwakart a, Ciseureuh	[DANA UMUM] - PENDAPATA N ASLI DAERAH (PAD)	Memperkuat Stabilitas Polhukhanka m Dan Transformasi Pelayanan Publik	Peningkatan Penyelenggara an Good Governance yang Berbasis IPTEK	Kebutuhan Perkantoran	29 Jenis	134,400,000	Badan Kepegawaian dan Pengembang an Sumber Daya Manusia
5	3	1	2.0 6	4	Penyediaan Bahan Logistik Kantor	Jumlah Bahan Logistik Kantor yang disediakan	12 Jenis			12 Jenis	270,000,000	Kab. Purwakart		Memperkuat Stabilitas	Peningkatan Penyelenggara	Kebutuhan Perkantoran	12 Jenis	283,500,000	Badan Kepegawaian

Kode						Urusan/ Bidang Urusan/ Program/ Kegiatan/ Sub Kegiatan	Indikator Program/ Kegiatan/ Sub Kegiatan	Target Akhir Periode RPJMD	Realisa si Capaia n RKPD Tahun 2020	Prakiraa n Capaian Target RKPD Tahun 2021	Capaian Kinerja dan Kerangka Pendanaan					Kelompok Sasaran	Prakiraan Maju Rencana Tahun 2023		Perangkat Daerah Penanggung Jawab	
											Target 2022	Pagu Indikatif	Lokasi	Sumber Dana	Prioritas		Target	Pagu Indikatif		
															Nasional					Daerah
											a, Purwakart a, Ciseureuh		Polhukhanka m Dan Transformasi Pelayanan Publik	an Good Governance yang Berbasis IPTEK				dan Pengembang an Sumber Daya Manusia		
5	3	1	2.0 6	5	Penyediaan Barang Cetakan dan Penggandaan	Jumlah Barang Cetakan dan Penggandaan yang disediakan	14 Buah				14 Buah	178,000,000	Kab. Purwakart a, Purwakart a, Ciseureuh	[DANA UMUM] - PENDAPATA N ASLI DAERAH (PAD)	Memperkuat Stabilitas Polhukhanka m Dan Transformasi Pelayanan Publik	Peningkatan Penyelenggara an Good Governance yang Berbasis IPTEK	Kebutuhan Perkantoran	14 Buah	186,900,000	Badan Kepegawaian dan Pengembang an Sumber Daya Manusia
5	3	1	2.0 6	7	Penyediaan Bahan/Material	Jumlah Bahan/Material yang disediakan	63 Jenis ATK				63 Jenis ATK	200,000,000	Kab. Purwakart a, Purwakart a, Ciseureuh	[DANA UMUM] - PENDAPATA N ASLI DAERAH (PAD)	Memperkuat Stabilitas Polhukhanka m Dan Transformasi Pelayanan Publik	Peningkatan Penyelenggara an Good Governance yang Berbasis IPTEK	Kebutuhan Perkantoran	63 Jenis ATK	210,000,000	Badan Kepegawaian dan Pengembang an Sumber Daya Manusia
5	3	1	2.0 6	8	Fasilitasi Kunjungan Tamu	Jumlah Fasilitasi Kunjungan Tamu yang disediakan	5 Jenis				5 Jenis	100,000,000	Kab. Purwakart a, Purwakart a, Ciseureuh	[DANA UMUM] - PENDAPATA N ASLI DAERAH (PAD)	Memperkuat Stabilitas Polhukhanka m Dan Transformasi Pelayanan Publik	Peningkatan Penyelenggara an Good Governance yang Berbasis IPTEK	Kebutuhan Perkantoran	5 Jenis	110,000,000	Badan Kepegawaian dan Pengembang an Sumber Daya Manusia
5	3	1	2.0 6	9	Penyelenggaraan Rapat Koordinasi dan Konsultasi SKPD	Jumlah kunjungan kerja ke luar dan kedalam daerah	230 HOK				230 HOK	200,000,000	Kab. Purwakart a, Purwakart a, Ciseureuh	[DANA UMUM] - PENDAPATA N ASLI DAERAH (PAD)	Memperkuat Stabilitas Polhukhanka m Dan Transformasi Pelayanan Publik	Peningkatan Penyelenggara an Good Governance yang Berbasis IPTEK	Kebutuhan Perkantoran	230 HOK	210,000,000	Badan Kepegawaian dan Pengembang an Sumber Daya Manusia
5	3	1	2.0 6	1 0	Penatausahaan Arsip Dinamis pada SKPD	Jumlah Arsip Dinamis Perangkat Daerah Yang Tertata	280 Arsip				280 Arsip	15,000,000	Kab. Purwakart a, Purwakart a, Ciseureuh	[DANA UMUM] - PENDAPATA N ASLI DAERAH (PAD)	Memperkuat Stabilitas Polhukhanka m Dan Transformasi Pelayanan Publik	Peningkatan Penyelenggara an Good Governance yang Berbasis IPTEK	Kebutuhan Perkantoran	280 Arsip	15,750,000	Badan Kepegawaian dan Pengembang an Sumber Daya Manusia
5	3	1	2.0 6	1 1	Dukungan Pelaksanaan Sistem Pemerintahan Berbasis Elektronik pada SKPD	Jumlah Sistem Pemerintahan Berbasis Elektronik pada SKPD	3 Sistem				3 Sistem	200,000,000	Kab. Purwakart a, Purwakart a, Ciseureuh		Memperkuat Stabilitas Polhukhanka m Dan Transformasi Pelayanan Publik	Peningkatan Penyelenggara an Good Governance yang Berbasis IPTEK	Kebutuhan Perkantoran	3 Sistem	210,000,000	Badan Kepegawaian dan Pengembang an Sumber Daya Manusia

Rencana Kerja Pemerintah Daerah (RKPD)
Kabupaten Purwakarta Tahun 2022

Kode					Urusan/ Bidang Urusan/ Program/ Kegiatan/ Sub Kegiatan	Indikator Program/ Kegiatan/ Sub Kegiatan	Target Akhir Periode RPJMD	Realisa si Capaia n RKPD Tahun 2020	Prakiraa n Capaian Target RKPD Tahun 2021	Capaian Kinerja dan Kerangka Pendanaan					Kelompok Sasaran	Prakiraan Maju Rencana Tahun 2023		Perangkat Daerah Penanggung Jawab	
										Target 2022	Pagu Indikatif	Lokasi	Sumber Dana	Prioritas		Target	Pagu Indikatif		
														Nasional					Daerah
5	3	1	2.0 7		Pengadaan Barang Milik Daerah Penunjang Urusan Pemerintah Daerah	Jumlah Pengadaan Sarana dan Prasarana Gedung Kantor Yang Dibutuhkan	Item		Item	17 Item	1,550,000,000					17 Item	1,627,500,000		
5	3	1	2.0 7	5	Pengadaan Mebel	Jumlah pengadaan mebel yang diadakan	4 Jenis			4 Jenis	150,000,000	Kab. Purwakarta, Purwakarta, Ciseureuh		Memperkuat Stabilitas Polhukhankam Dan Transformasi Pelayanan Publik	Peningkatan Penyelenggaraan Good Governance yang Berbasis IPTEK	Kantor BKPSDM	4 Jenis	157,500,000	Badan Kepegawaian dan Pengembangan Sumber Daya Manusia
5	3	1	2.0 7	6	Pengadaan Peralatan dan Mesin Lainnya	Jumlah Peralatan dan Mesin Lainnya yang diadakan	2 jenis			2 jenis	200,000,000	Kab. Purwakarta, Purwakarta, Ciseureuh	[DANA UMUM] - PENDAPATAN ASLI DAERAH (PAD)	Memperkuat Stabilitas Polhukhankam Dan Transformasi Pelayanan Publik	Peningkatan Penyelenggaraan Good Governance yang Berbasis IPTEK	Kantor BKPSDM	2 jenis	210,000,000	Badan Kepegawaian dan Pengembangan Sumber Daya Manusia
5	3	1	2.0 7	9	Pengadaan Gedung Kantor atau Bangunan Lainnya	Jumlah Pembangunan Gedung Kantor Yang Tersedia	1 Gedung			1 Gedung	1,000,000,000	Kab. Purwakarta, Purwakarta, Ciseureuh		Memperkuat Stabilitas Polhukhankam Dan Transformasi Pelayanan Publik	Peningkatan Penyelenggaraan Good Governance yang Berbasis IPTEK	Kantor BKPSDM	1 Gedung	1,050,000,000	Badan Kepegawaian dan Pengembangan Sumber Daya Manusia
5	3	1	2.0 7	10	Pengadaan Sarana dan Prasarana Gedung Kantor atau Bangunan Lainnya	Jumlah Sarana dan Prasarana Gedung Kantor atau Bangunan Lainnya yang diadakan	2 Jenis			2 Jenis	200,000,000	Kab. Purwakarta, Purwakarta, Ciseureuh		Memperkuat Stabilitas Polhukhankam Dan Transformasi Pelayanan Publik	Peningkatan Penyelenggaraan Good Governance yang Berbasis IPTEK	Kantor BKPSDM	2 Jenis	210,000,000	Badan Kepegawaian dan Pengembangan Sumber Daya Manusia
5	3	1	2.0 8		Penyediaan Jasa Penunjang Urusan Pemerintahan Daerah	Jumlah Penyediaan Jasa Penunjang Kantor Yang Dibutuhkan	kegiatan		kegiatan	3 kegiatan	1,479,150,000						3 kegiatan	1,080,607,500	
5	3	1	2.0 8	1	Penyediaan Jasa Surat Menyurat	Jumlah Jasa Surat Menyurat yang disediakan	1 Jenis			1 Jenis	3,000,000	Kab. Purwakarta, Purwakarta, Ciseureuh	[DANA UMUM] - PENDAPATAN ASLI DAERAH (PAD)	Memperkuat Stabilitas Polhukhankam Dan Transformasi Pelayanan Publik	Peningkatan Penyelenggaraan Good Governance yang Berbasis IPTEK	Kebutuhan Perkantoran	1 Jenis	3,150,000	Badan Kepegawaian dan Pengembangan Sumber Daya Manusia
5	3	1	2.0 8	2	Penyediaan Jasa Komunikasi, Sumber Daya Air dan Listrik	Jumlah Jasa Komunikasi, Sumber Daya Air dan Listrik yang disediakan	5 Item			5 Item	500,000,000	Kab. Purwakarta, Purwakarta, Ciseureuh	[DANA UMUM] - PENDAPATAN ASLI DAERAH (PAD)	Memperkuat Stabilitas Polhukhankam Dan Transformasi	Peningkatan Penyelenggaraan Good Governance yang Berbasis IPTEK	Kebutuhan Perkantoran	5 Item	52,500,000	Badan Kepegawaian dan Pengembangan Sumber

Kode					Urusan/ Bidang Urusan/ Program/ Kegiatan/ Sub Kegiatan	Indikator Program/ Kegiatan/ Sub Kegiatan	Target Akhir Periode RPJMD	Realisa si Capaia n RKPD Tahun 2020	Prakiraa n Capaian Target RKPD Tahun 2021	Capaian Kinerja dan Kerangka Pendanaan						Kelompok Sasaran	Prakiraan Maju Rencana Tahun 2023		Perangkat Daerah Penanggung Jawab
										Target 2022	Pagu Indikatif	Lokasi	Sumber Dana	Prioritas			Target	Pagu Indikatif	
														Nasional	Daerah				
														Pelayanan Publik				Daya Manusia	
5	3	1	2.0 8	4	Penyediaan Jasa Pelayanan Umum Kantor	Jumlah Jasa Pelayanan Umum Kantor yang disediakan	27 Orang			27 Orang	976,150,000	Kab. Purwakart a, Purwakart a, Ciseureuh		Memperkuat Stabilitas Polhukhanka m Dan Transformasi Pelayanan Publik	Peningkatan Penyelenggara an Good Governance yang Berbasis IPTEK	Kebutuhan Perkantoran	27 Orang	1,024,957,500	Badan Kepegawaian dan Pengembang an Sumber Daya Manusia
5	3	1	2.0 9		Pemeliharaan Barang Milik Daerah Penunjang Urusan Pemerintahan Daerah	Jumlah Penyediaan Barang Milik Daeah Perangkat Daerah Yang Dibutuhkan	Unit		Unit	25 Unit	628,000,000						25 Unit	659,400,000	
5	3	1	2.0 9	1	Penyediaan Jasa Pemeliharaan, Biaya Pemeliharaan dan Pajak Kendaraan Perorangan Dinas atau Kendaraan Dinas Jabatan	Jumlah Kendaraan yang Terpelihara dan Terbayar pajaknya	20 Unit			20 Unit	128,000,000	Kab. Purwakart a, Purwakart a, Ciseureuh	[DANA UMUM] - PENDAPATA N ASLI DAERAH (PAD)	Memperkuat Stabilitas Polhukhanka m Dan Transformasi Pelayanan Publik	Peningkatan Penyelenggara an Good Governance yang Berbasis IPTEK	Pemeliharaaa n Kantor	20 Unit	134,400,000	Badan Kepegawaian dan Pengembang an Sumber Daya Manusia
5	3	1	2.0 9	6	Pemeliharaan Peralatan dan Mesin Lainnya	Jumlah Jasa Pemeliharaan Peralatan dan Mesin Yang Dibutuhkan	2 Jenis			2 Jenis	100,000,000	Kab. Purwakart a, Purwakart a, Ciseureuh	[DANA UMUM] - PENDAPATA N ASLI DAERAH (PAD)	Memperkuat Stabilitas Polhukhanka m Dan Transformasi Pelayanan Publik	Peningkatan Penyelenggara an Good Governance yang Berbasis IPTEK	Pemeliharaaa n Kantor	2 Jenis	105,000,000	Badan Kepegawaian dan Pengembang an Sumber Daya Manusia
5	3	1	2.0 9	9	Pemeliharaan/Rehabilitasi Gedung Kantor dan Bangunan Lainnya	Jumlah gedung Gedung Kantor dan Bangunan Lainnya yang dipelihara/direhabilitasi	1 unit			1 unit	200,000,000	Kab. Purwakart a, Purwakart a, Ciseureuh		Memperkuat Stabilitas Polhukhanka m Dan Transformasi Pelayanan Publik	Peningkatan Penyelenggara an Good Governance yang Berbasis IPTEK	Pemeliharaaa n Kantor	1 unit	210,000,000	Badan Kepegawaian dan Pengembang an Sumber Daya Manusia
5	3	1	2.0 9	1 0	Pemeliharaan/Rehabilitasi Sarana dan Prasarana Gedung Kantor atau Bangunan Lainnya	Jumlah Sarana dan Prasarana Gedung Kantor atau Bangunan Lainnya yang dipelihara/direhabilitasi	1 Jenis			1 Jenis	100,000,000	Kab. Purwakart a, Purwakart a, Ciseureuh	[DANA UMUM] - PENDAPATA N ASLI DAERAH (PAD)	Memperkuat Stabilitas Polhukhanka m Dan Transformasi Pelayanan Publik	Peningkatan Penyelenggara an Good Governance yang Berbasis IPTEK	Pemeliharaaa n Kantor	1 Jenis	105,000,000	Badan Kepegawaian dan Pengembang an Sumber Daya Manusia
5	3	1	2.0 9	1 1	Pemeliharaan/Rehabilitasi Sarana dan Prasarana Pendukung Gedung Kantor atau Bangunan Lainnya	Jumlah Sarana dan Prasarana Pendukung Gedung Kantor atau Bangunan Lainnya yang dipelihara/direhabilitasi	1 Jenis			1 Jenis	100,000,000	Kab. Purwakart a, Purwakart a, Ciseureuh	[DANA UMUM] - PENDAPATA N ASLI DAERAH (PAD)	Memperkuat Stabilitas Polhukhanka m Dan Transformasi	Peningkatan Penyelenggara an Good Governance yang Berbasis IPTEK	Pemeliharaaa n Kantor	1 Jenis	105,000,000	Badan Kepegawaian dan Pengembang an Sumber

Kode						Urusan/ Bidang Urusan/ Program/ Kegiatan/ Sub Kegiatan	Indikator Program/ Kegiatan/ Sub Kegiatan	Target Akhir Periode RPJMD	Realisa si Capaia n RKPD Tahun 2020	Prakiraa n Capaian Target RKPD Tahun 2021	Capaian Kinerja dan Kerangka Pendanaan						Kelompok Sasaran	Prakiraan Maju Rencana Tahun 2023		Perangkat Daerah Penanggung Jawab	
											Target 2022	Pagu Indikatif	Lokasi	Sumber Dana	Prioritas						
															Nasional	Daerah					
														Pelayanan Publik						Daya Manusia	
5	3	2				PROGRAM KEPEGAWAIAN DAERAH	Persentase Penurunan Indisipliner pegawai; Persentase Peraturan Perundang-undangan di bidang kepegawaian yang disosialisasikan; Persentase Sistem Aplikasi Kinerja; Persentase ASN yang melaporkan LHKPN dan LHKASN; Persentase ASN berprestasi/ berinovasi/tela dan dan berdedikasi yang mendapat penghargaan; Persentase ASN Purna bhakti/ pensiun yang mendapat penghargaan dan tepat waktu; Persentase Pengadaan ASN sesuai kebutuhan formasi pegawai;	Persen		Persen	3,33; 100; 100; 1,28; 4,23; 0,35 Persen	4,858,000,00 0							3,33; 100; 100; 1,28; 4,23; 0,35 Persen	5,100,900,00 0	
5	3	2	2.0 1			Pengadaan, Pemberhentian dan Informasi Kepegawaian ASN	Jumlah SK Pengadaan dan Pemberhentian	SK		SK	782 SK	1,550,000,00 0						782 SK	1,627,500,00 0		
5	3	2	2.0 1	2	Penyusunan Rencana Kebutuhan, Jenis dan Jumlah Jabatan untuk Pelaksanaan Pengadaan ASN	Jumlah Dokumen Rencana Kebutuhan Jenis dan Jumlah Jabatan Untuk Pelaksanaan Pengadaan ASN	1 Dokumen				1 Dokumen	50,000,000	Kab. Purwakart a, Purwakart a, Ciseureuh	[DANA UMUM] - PENDAPATA N ASLI DAERAH (PAD)	Memperkuat Stabilitas Polhukhanka m Dan Transformasi Pelayanan Publik	Peningkatan Penyelenggara an Good Governance yang Berbasis IPTEK	ASN Kabupaten Purwakarta	1 Dokumen	52,500,000	Badan Kepegawaian dan Pengembang an Sumber Daya Manusia	
5	3	2	2.0 1	4	Evaluasi Pengadaan ASN dan Pengadaan ASN	Jumlah Pengadaan ASN Sesuai Kebutuhan Formasi Pegawai	391 Orang				391 Orang	1,100,000,000	Kab. Purwakart a, Purwakart a, Ciseureuh	[DANA UMUM] - PENDAPATA N ASLI DAERAH (PAD)	Memperkuat Stabilitas Polhukhanka m Dan Transformasi Pelayanan Publik	Peningkatan Penyelenggara an Good Governance yang Berbasis IPTEK	ASN Kabupaten Purwakarta	391 Orang	1,155,000,000	Badan Kepegawaian dan Pengembang an Sumber Daya Manusia	
5	3	2	2.0 1	7	Evaluasi Pemberhentian ASN	Jumlah SK pensiun	391 SK				391 SK	50,000,000	Kab. Purwakart a, Purwakart a, Ciseureuh	[DANA UMUM] - PENDAPATA N ASLI DAERAH (PAD)	Memperkuat Stabilitas Polhukhanka m Dan Transformasi Pelayanan Publik	Peningkatan Penyelenggara an Good Governance yang Berbasis IPTEK	ASN Kabupaten Purwakarta	391 SK	52,500,000	Badan Kepegawaian dan Pengembang an Sumber Daya Manusia	

Kode					Urusan/ Bidang Urusan/ Program/ Kegiatan/ Sub Kegiatan	Indikator Program/ Kegiatan/ Sub Kegiatan	Target Akhir Periode RPJMD	Realisa si Capaia n RKPD Tahun 2020	Prakiraa n Capaian Target RKPD Tahun 2021	Capaian Kinerja dan Kerangka Pendanaan						Kelompok Sasaran	Prakiraan Maju Rencana Tahun 2023		Perangkat Daerah Penanggung Jawab
										Target 2022	Pagu Indikatif	Lokasi	Sumber Dana	Prioritas					
														Nasional	Daerah				
5	3	2	2.0 1	8	Fasilitasi Lembaga Profesi ASN	Jumlah lembaga profesi ASN yang dipasilitasi	1 lembaga			1 lembaga	50,000,000	Kab. Purwakart a, Purwakart a, Ciseureuh	[DANA UMUM] - PENDAPATA N ASLI DAERAH (PAD)	Memperkuat Stabilitas Polhukhanka m Dan Transformasi Pelayanan Publik	Peningkatan Penyelenggara an Good Governance yang Berbasis IPTEK	ASN Kabupaten Purwakarta	1 lembaga	52,500,000	Badan Kepegawaian dan Pengembang an Sumber Daya Manusia
5	3	2	2.0 1	1 0	Pengelolaan Sistem Informasi Kepegawaian	Jumlah Sistem Informasi Kepegawaian yang dikelola	1 Sistem			1 Sistem	200,000,000	Kab. Purwakart a, Purwakart a, Ciseureuh	[DANA UMUM] - PENDAPATA N ASLI DAERAH (PAD)	Memperkuat Stabilitas Polhukhanka m Dan Transformasi Pelayanan Publik	Peningkatan Penyelenggara an Good Governance yang Berbasis IPTEK	ASN Kabupaten Purwakarta	1 Sistem	210,000,000	Badan Kepegawaian dan Pengembang an Sumber Daya Manusia
5	3	2	2.0 1	1 1	Pengelolaan Data Kepegawaian	Jumlah Kegiatan pendataan File Elektronik ASN	1 Kegiatan			1 Kegiatan	50,000,000	Kab. Purwakart a, Purwakart a, Ciseureuh		Memperkuat Stabilitas Polhukhanka m Dan Transformasi Pelayanan Publik	Peningkatan Penyelenggara an Good Governance yang Berbasis IPTEK	ASN Kabupaten Purwakarta	1 Kegiatan	52,500,000	Badan Kepegawaian dan Pengembang an Sumber Daya Manusia
5	3	2	2.0 1	1 2	Evaluasi Data, Informasi dan Sistem Informasi Kepegawaian	Jumlah Data informasi, dan sistem informasi kepegawaian	6958 orang			6958 orang	50,000,000	Kab. Purwakart a, Purwakart a, Ciseureuh	[DANA UMUM] - PENDAPATA N ASLI DAERAH (PAD)	Memperkuat Stabilitas Polhukhanka m Dan Transformasi Pelayanan Publik	Peningkatan Penyelenggara an Good Governance yang Berbasis IPTEK	ASN Kabupaten Purwakarta	6958 orang	52,500,000	Badan Kepegawaian dan Pengembang an Sumber Daya Manusia
5	3	2	2.0 2		Mutasi dan Promosi ASN	Jumlah SK Mutasi, promosi dan KP	SK		SK	1250 SK	1,400,000,00 0						1250 SK	1,470,000,00 0	
5	3	2	2.0 2	1	Pengelolaan Mutasi ASN	Jumlah SK Mutasi	250 SK			250 SK	1,000,000,000	Kab. Purwakart a, Purwakart a, Ciseureuh	[DANA UMUM] - PENDAPATA N ASLI DAERAH (PAD)	Memperkuat Stabilitas Polhukhanka m Dan Transformasi Pelayanan Publik	Peningkatan Penyelenggara an Good Governance yang Berbasis IPTEK	ASN Kabupaten Purwakarta	250 SK	1,050,000,000	Badan Kepegawaian dan Pengembang an Sumber Daya Manusia
5	3	2	2.0 2	2	Pengelolaan Kenaikan Pangkat ASN	Jumlah SK Kenaikan Pangkat ASN yang tepat waktu	1000 SK			1000 SK	200,000,000	Kab. Purwakart a, Purwakart a, Ciseureuh	[DANA UMUM] - PENDAPATA N ASLI DAERAH (PAD)	Memperkuat Stabilitas Polhukhanka m Dan Transformasi Pelayanan Publik	Peningkatan Penyelenggara an Good Governance yang Berbasis IPTEK	ASN Kabupaten Purwakarta	1000 SK	210,000,000	Badan Kepegawaian dan Pengembang an Sumber Daya Manusia
5	3	2	2.0 2	3	Pengelolaan Promosi ASN	Jumlah ASN yang mengikuti Assessment jabatan administrasi	5 orang			5 orang	200,000,000	Kab. Purwakart a,	[DANA UMUM] - PENDAPATA	Memperkuat Stabilitas Polhukhanka	Peningkatan Penyelenggara an Good	ASN Kabupaten Purwakarta	5 orang	210,000,000	Badan Kepegawaian dan

Rencana Kerja Pemerintah Daerah (RKPD)
Kabupaten Purwakarta Tahun 2022

Kode					Urusan/ Bidang Urusan/ Program/ Kegiatan/ Sub Kegiatan	Indikator Program/ Kegiatan/ Sub Kegiatan	Target Akhir Periode RPJMD	Realisa si Capaia n RKPD Tahun 2020	Prakiraa n Capaian Target RKPD Tahun 2021	Capaian Kinerja dan Kerangka Pendanaan						Kelompok Sasaran	Prakiraan Maju Rencana Tahun 2023		Perangkat Daerah Penanggung Jawab
										Target 2022	Pagu Indikatif	Lokasi	Sumber Dana	Prioritas			Target	Pagu Indikatif	
														Nasional	Daerah				
										Purwakart a, Ciseureuh	N ASLI DAERAH (PAD)	m Dan Transformasi Pelayanan Publik	Governance yang Berbasis IPTEK				Pengembang an Sumber Daya Manusia		
5	3	2	2.0 3		Pengembangan Kompetensi ASN	Jumlah pengembangan Kompetensi ASN	orang		orang	322 orang	1,030,000,00 0					322 orang	1,081,500,00 0		
5	3	2	2.0 3	1	Peningkatan Kapasitas Kinerja ASN	Jumlah peserta yang mengikuti UPKP	100 ASN			100 ASN	230,000,000	Kab. Purwakart a, Purwakart a, Ciseureuh	[DANA UMUM] - PENDAPATA N ASLI DAERAH (PAD)	Memperkuat Stabilitas Polhukhanka m Dan Transformasi Pelayanan Publik	Peningkatan Penyelenggara an Good Governance yang Berbasis IPTEK	ASN Kabupaten Purwakarta	100 ASN	241,500,000	Badan Kepegawaian dan Pengembang an Sumber Daya Manusia
5	3	2	2.0 3	2	Pengelolaan Assessment Center	Jumlah ASN yang mengikuti assessment Center	200 ASN			200 ASN	50,000,000	Kab. Purwakart a, Purwakart a, Ciseureuh	[DANA UMUM] - PENDAPATA N ASLI DAERAH (PAD)	Memperkuat Stabilitas Polhukhanka m Dan Transformasi Pelayanan Publik	Peningkatan Penyelenggara an Good Governance yang Berbasis IPTEK	ASN Kabupaten Purwakarta	200 ASN	52,500,000	Badan Kepegawaian dan Pengembang an Sumber Daya Manusia
5	3	2	2.0 3	3	Pengeloaan Administrasi Diklat dan Sertifikasi ASN	Jumlah Aplikasi Sistem Informasi Manajemen Diklat Manajerial dan Teknis yang dipelihara	1 Sistem			1 Sistem	250,000,000	Kab. Purwakart a, Purwakart a, Ciseureuh	[DANA UMUM] - PENDAPATA N ASLI DAERAH (PAD)	Memperkuat Stabilitas Polhukhanka m Dan Transformasi Pelayanan Publik	Peningkatan Penyelenggara an Good Governance yang Berbasis IPTEK	ASN Kabupaten Purwakarta	1 Sistem	262,500,000	Badan Kepegawaian dan Pengembang an Sumber Daya Manusia
5	3	2	2.0 3	4	Pengelolaan Pendidikan Lanjutan ASN	Jumlah ASN yang mengikuti Pendidikan Lanjutan (tugas belajar dan ijin belajar)	10 orang			10 orang	250,000,000	Kab. Purwakart a, Purwakart a, Ciseureuh	[DANA UMUM] - PENDAPATA N ASLI DAERAH (PAD)	Memperkuat Stabilitas Polhukhanka m Dan Transformasi Pelayanan Publik	Peningkatan Penyelenggara an Good Governance yang Berbasis IPTEK	ASN Kabupaten Purwakarta	10 orang	262,500,000	Badan Kepegawaian dan Pengembang an Sumber Daya Manusia
5	3	2	2.0 3	8	Penyusunan Administrasi Diklat dan Sertifikasi Jabatan Fungsional	Jumlah Aplikasi Sistem Informasi Manajemen Fungsional yang dipelihara	1 Sistem			1 Sistem	100,000,000	Kab. Purwakart a, Purwakart a, Ciseureuh	[DANA UMUM] - PENDAPATA N ASLI DAERAH (PAD)	Memperkuat Stabilitas Polhukhanka m Dan Transformasi Pelayanan Publik	Peningkatan Penyelenggara an Good Governance yang Berbasis IPTEK	ASN Kabupaten Purwakarta	1 Sistem	105,000,000	Badan Kepegawaian dan Pengembang an Sumber Daya Manusia
5	3	2	2.0 3	1 4	Fasilitasi Pengembangan Karir dalam Jabatan Fungsional	Jumlah peserta yang mengikuti diklat kompetensi Jabatan Fungsional	2 Orang			2 Orang	100,000,000	Kab. Purwakart a, Purwakart a, Ciseureuh	[DANA UMUM] - PENDAPATA N ASLI DAERAH (PAD)	Memperkuat Stabilitas Polhukhanka m Dan Transformasi	Peningkatan Penyelenggara an Good Governance yang Berbasis IPTEK	ASN Kabupaten Purwakarta	2 Orang	105,000,000	Badan Kepegawaian dan Pengembang an Sumber

Rencana Kerja Pemerintah Daerah (RKPD)
Kabupaten Purwakarta Tahun 2022

Kode					Urusan/ Bidang Urusan/ Program/ Kegiatan/ Sub Kegiatan	Indikator Program/ Kegiatan/ Sub Kegiatan	Target Akhir Periode RPJMD	Realisa si Capaia n RKPD Tahun 2020	Prakiraa n Capaian Target RKPD Tahun 2021	Capaian Kinerja dan Kerangka Pendanaan						Kelompok Sasaran	Prakiraan Maju Rencana Tahun 2023		Perangkat Daerah Penanggung Jawab
										Target 2022	Pagu Indikatif	Lokasi	Sumber Dana	Prioritas			Target	Pagu Indikatif	
														Nasional	Daerah				
														Pelayanan Publik				Daya Manusia	
5	3	2	2.0 3	1 5	Evaluasi Pengembangan Jabatan Fungsional	Jumlah Jabatan Fungsional yang dievaluasi	10 Jabatan Fungsion al			10 Jabatan Fungsion al	50,000,000	Kab. Purwakart a, Purwakart a, Ciseureuh	[DANA UMUM] - PENDAPATA N ASLI DAERAH (PAD)	Memperkuat Stabilitas Polhukhanka m Dan Transformasi Pelayanan Publik	Peningkatan Penyelenggara an Good Governance yang Berbasis IPTEK	ASN Kabupaten Purwakarta	10 Jabatan Fungsion al	52,500,000	Badan Kepegawaian dan Pengembang an Sumber Daya Manusia
5	3	2	2.0 4		Penilaian dan Evaluasi Kinerja Aparatur	Jumlah Kegiatan Penilaian dan Evaluasi Kinerja Aparatur	kegiatan		kegiatan	5 kegiatan	878,000,000						5 kegiatan	921,900,000	
5	3	2	2.0 4	3	Evaluasi Hasil Penilaian dan Evaluasi Kinerja Aparatur	Jumlah Sistem Aplikasi Kinerja	1 Sistem			1 Sistem	250,000,000	Kab. Purwakart a, Purwakart a, Ciseureuh	[DANA UMUM] - PENDAPATA N ASLI DAERAH (PAD)	Memperkuat Stabilitas Polhukhanka m Dan Transformasi Pelayanan Publik	Peningkatan Penyelenggara an Good Governance yang Berbasis IPTEK	ASN Kabupaten Purwakarta	1 Sistem	262,500,000	Badan Kepegawaian dan Pengembang an Sumber Daya Manusia
5	3	2	2.0 4	4	Pengelolaan Pemberian Penghargaan Bagi Pegawai	Jumlah ASN yang mendapat Penghargaan	500 Orang			500 Orang	250,000,000	Kab. Purwakart a, Purwakart a, Ciseureuh	[DANA UMUM] - PENDAPATA N ASLI DAERAH (PAD)	Memperkuat Stabilitas Polhukhanka m Dan Transformasi Pelayanan Publik	Peningkatan Penyelenggara an Good Governance yang Berbasis IPTEK	ASN Kabupaten Purwakarta	500 Orang	262,500,000	Badan Kepegawaian dan Pengembang an Sumber Daya Manusia
5	3	2	2.0 4	5	Pengelolaan Tanda Jasa Bagi Pegawai	Jumlah ASN yang mendapatkan Tanda Jasa	100 Orang			100 Orang	50,000,000	Kab. Purwakart a, Purwakart a, Ciseureuh		Memperkuat Stabilitas Polhukhanka m Dan Transformasi Pelayanan Publik	Peningkatan Penyelenggara an Good Governance yang Berbasis IPTEK	ASN Kabupaten Purwakarta	100 Orang	52,500,000	Badan Kepegawaian dan Pengembang an Sumber Daya Manusia
5	3	2	2.0 4	7	Pembinaan Disiplin ASN	Jumlah Kegiatan Pembinaan Disiplin ASN	1 Kegiatan			1 Kegiatan	250,000,000	Kab. Purwakart a, Purwakart a, Ciseureuh	[DANA UMUM] - PENDAPATA N ASLI DAERAH (PAD)	Memperkuat Stabilitas Polhukhanka m Dan Transformasi Pelayanan Publik	Peningkatan Penyelenggara an Good Governance yang Berbasis IPTEK	ASN Kabupaten Purwakarta	1 Kegiatan	262,500,000	Badan Kepegawaian dan Pengembang an Sumber Daya Manusia
5	3	2	2.0 4	8	Pengelolaan Penyelesaian Pelanggaran Disiplin ASN	Jumlah penyelesaian pelanggaran disiplin ASN	29 ASN			29 ASN	78,000,000	Kab. Purwakart a, Purwakart a, Ciseureuh	[DANA UMUM] - PENDAPATA N ASLI DAERAH (PAD)	Memperkuat Stabilitas Polhukhanka m Dan Transformasi Pelayanan Publik	Peningkatan Penyelenggara an Good Governance yang Berbasis IPTEK	ASN Kabupaten Purwakarta	29 ASN	81,900,000	Badan Kepegawaian dan Pengembang an Sumber Daya Manusia

Kode					Urusan/ Bidang Urusan/ Program/ Kegiatan/ Sub Kegiatan	Indikator Program/ Kegiatan/ Sub Kegiatan	Target Akhir Periode RPJMD	Realisa si Capaia n RKPD Tahun 2020	Prakiraa n Capaian Target RKPD Tahun 2021	Capaian Kinerja dan Kerangka Pendanaan						Kelompok Sasaran	Prakiraan Maju Rencana Tahun 2023		Perangkat Daerah Penanggung Jawab
										Target 2022	Pagu Indikatif	Lokasi	Sumber Dana	Prioritas			Target	Pagu Indikatif	
														Nasional	Daerah				
5	4				PENDIDIKAN DAN PELATIHAN						3,400,000,000							3,570,000,000	
5	4	2			PROGRAM PENGEMBANGAN SUMBER DAYA MANUSIA	Persentase Calon ASN yang telah mengikuti Pelatihan Dasar; Persentase ASN yang diklat fungsional/ teknis/ bimtek/ seminar / lokakarya dan Tugas Belajar; Persentase ASN yang telah mengikuti pendidikan dan pelatihan struktural	Persen		Persen	100; 1,53; 12,15 Persen	3,400,000,000						100; 1,53; 12,15 Persen	3,570,000,000	
5	4	2	2.01		Pengembangan Kompetensi Teknis	Jumlah kegiatan pengembangan kompetensi teknis	Kegiatan		Kegiatan	1 Kegiatan	400,000,000						1 Kegiatan	420,000,000	
5	4	2	2.01	3	Penyelenggaraan Pengembangan Kompetensi Teknis Umum, Inti, dan pilihan bagi Jabatan Administrasi Penyelenggara Urusan Pemerintahan Konkuren, Perangkat Daerah Penunjang, dan Urusan Pemerintahan Umum	jumlah peserta yang mengikuti diklat teknis	120 Orang			120 Orang	400,000,000	Kab. Purwakarta, Purwakarta, Ciseureuh	[DANA UMUM] - PENDAPATAN ASLI DAERAH (PAD)	Memperkuat Stabilitas Polhukhankam Dan Transformasi Pelayanan Publik	Peningkatan Penyelenggaraan Good Governance yang Berbasis IPTEK	ASN	120 Orang	420,000,000	Badan Kepegawaian dan Pengembangan Sumber Daya Manusia
5	4	2	2.02		Sertifikasi, Kelembagaan, Pengembangan Kompetensi Manajerial dan Fungsional	Jumlah Peserta pengembangan kompetensi manajerial dan fungsional	orang		orang	338 orang	3,000,000,000						338 orang	3,150,000,000	
5	4	2	2.02	7	Penyelenggaraan Pengembangan Kompetensi bagi Pimpinan Daerah, Jabatan Pimpinan Tinggi, Jabatan Fungsional, Kepemimpinan, dan Prajabatan	Jumlah Peserta Yang Mengikuti Diklatkepemimpinan dan diklatprajabatan	338 Orang			338 Orang	3,000,000,000	Kab. Purwakarta, Purwakarta, Ciseureuh	[DANA UMUM] - PENDAPATAN ASLI DAERAH (PAD)	Memperkuat Stabilitas Polhukhankam Dan Transformasi Pelayanan Publik	Peningkatan Penyelenggaraan Good Governance yang Berbasis IPTEK	ASN	338 Orang	3,150,000,000	Badan Kepegawaian dan Pengembangan Sumber Daya Manusia
TOTAL											32,749,414,904							33,919,385,649	

29. INSPEKTORAT

Kode					Urusan/ Bidang Urusan/ Program/ Kegiatan/ Sub Kegiatan	Indikator Program/ Kegiatan/ Sub Kegiatan	Target Akhir Periode RPJMD	Realisa si Capaia n RKPD Tahun 2020	Prakiraa n Capaian Target RKPD Tahun 2021	Capaian Kinerja dan Kerangka Pendanaan						Kelompok Sasaran	Prakiraan Maju Rencana Tahun 2023		Perangkat Daerah Penanggu ng Jawab
										Target 2022	Pagu Indikatif	Lokasi	Sumber Dana	Prioritas			Target	Pagu Indikatif	
														Nasional	Daerah				
6					UNSUR PENGAWASAN URUSAN PEMERINTAHAN														
6	1				INSPEKTORAT DAERAH						24,567,951,867							25,852,845,653	
6	1	1			PROGRAM PENUNJANG URUSAN PEMERINTAHAN DAERAH KABUPATEN/KOTA	Capaian SAKIP Perangkat Daerah; Presentase Pemenuhan Penunjang Pelayanan Perkantoran	Opini; Persen		Opini; Persen	B; 90 Opini; Persen	15,594,544,097						B; 90 Opini; Persen	16,410,138,657	
6	1	1	2.01		Perencanaan, Penganggaran, dan Evaluasi Kinerja Perangkat Daerah	Jumlah Dokumen Perencanaan Penganggaran, dan Evaluasi yang di susun	Dokume n		Dokume n	4 Dokume n	59,186,987						4 Dokume n	68,065,035	
6	1	1	2.01	1	Penyusunan Dokumen Perencanaan Perangkat Daerah	Jumlah dokumen Renstra dan Renja perangkat daerah yang disusun	2 Dokume n			2 Dokume n	17,844,244	Semua Kabupaten/Ko ta, Semua Kecamatan, Semua Kelurahan	[DANA UMUM] - PENDAPAT AN ASLI DAERAH (PAD)	Memperkuat Stabilitas Polhukhanka m Dan Transformasi Pelayanan Publik	Peningkatan Penyelenggara an Good Governance yang Berbasis IPTEK	Perencanaan , Penganggaran dan Evaluasi Kinerja Inspektorat Daerah Kabupaten Purwakarta	2 Dokume n	20,520,881	Inspektora t
6	1	1	2.01	6	Koordinasi dan Penyusunan Laporan Capaian Kinerja dan Ikhtisar Realisasi Kinerja SKPD	Jumlah dokumen Laporan Capaian Kinerja dan Ikhtisar Realisasi Kinerja SKPD	2 Dokume n			2 Dokume n	41,342,743	Kab. Purwakarta, Semua Kecamatan, Semua Kelurahan	[DANA UMUM] - PENDAPAT AN ASLI DAERAH (PAD)	Memperkuat Stabilitas Polhukhanka m Dan Transformasi Pelayanan Publik	Peningkatan Penyelenggara an Good Governance yang Berbasis IPTEK	Perencanaan , Penganggaran dan Evaluasi Kinerja Inspektorat Daerah Kabupaten Purwakarta	2 Dokume n	47,544,154	Inspektora t
6	1	1	2.02		Administrasi Keuangan Perangkat Daerah	jumlah pengelolaan dan penyediaan administrasi keuangan kantor yang diperlukan	item		item	3 item	12,252,822,053						3 item	12,567,158,403	
6	1	1	2.02	1	Penyediaan Gaji dan Tunjangan ASN	Jumlah Frekuensi Pembayaran Gaji dan Tunjangan	12 Bulan			12 Bulan	12,188,783,455	Kab. Purwakarta, Semua Kecamatan, Semua Kelurahan	[DANA UMUM] - PENDAPAT AN ASLI DAERAH (PAD)	Memperkuat Stabilitas Polhukhanka m Dan Transformasi Pelayanan Publik	Peningkatan Penyelenggara an Good Governance yang Berbasis IPTEK	Pegawai Inspektorat	12 Bulan	12,493,514,015	Inspektora t
6	1	1	2.02	5	Koordinasi dan Penyusunan Laporan Keuangan Akhir Tahun SKPD	Jumlah dokumen Laporan Keuangan Akhir Tahun yang selesai disusun	1 Dokume n			1 Dokume n	23,158,467	Kab. Purwakarta, Semua Kecamatan,	[DANA UMUM] - PENDAPAT AN ASLI	Memperkuat Stabilitas Polhukhanka m Dan Transformasi	Peningkatan Penyelenggara an Good Governance	Pegawai Inspektorat	1 Dokume n	26,632,237	Inspektora t

Rencana Kerja Pemerintah Daerah (RKPD)
Kabupaten Purwakarta Tahun 2022

Kode						Urusan/ Bidang Urusan/ Program/ Kegiatan/ Sub Kegiatan	Indikator Program/ Kegiatan/ Sub Kegiatan	Target Akhir Periode RPJMD	Realisa si Capaia n RKPD Tahun 2020	Prakiraa n Capaian Target RKPD Tahun 2021	Capaian Kinerja dan Kerangka Pendanaan						Kelompok Sasaran	Prakiraan Maju Rencana Tahun 2023		Perangkat Daerah Penanggu ng Jawab
											Target 2022	Pagu Indikatif	Lokasi	Sumber Dana	Prioritas			Target	Pagu Indikatif	
															Nasional	Daerah				
											Semua Kelurahan	DAERAH (PAD)	Pelayanan Publik	yang Berbasis IPTEK						
6	1	1	2.0 2	7	Koordinasi dan Penyusunan Laporan Keuangan Bulanan/Triwulanan/Semest eran SKPD	Jumlah dokumen Laporan Keuangan Bulanan/Triwulanan/Semest eran	3 Dokume n				3 Dokume n	40,880,131	Kab. Purwakarta, Semua Kecamatan, Semua Kelurahan	[DANA UMUM] - PENDAPAT AN ASLI DAERAH (PAD)	Memperkuat Stabilitas Polhukhanka m Dan Transformasi Pelayanan Publik	Peningkatan Penyelenggara an Good Governance yang Berbasis IPTEK	Pegawai Inspektorat	3 Dokume n	47,012,151	Inspektora t
6	1	1	2.0 3		Administrasi Barang Milik Daerah pada Perangkat Daerah	Jumlah Kegiatan Pelayanan Administrasi Barang Milik Daerah Yang di Laksanakan	Kegiata n			Kegiatan	2 Kegiata n	35,596,471						2 Kegiata n	40,935,942	
6	1	1	2.0 3	5	Rekonsiliasi dan Penyusunan Laporan Barang Milik Daerah pada SKPD	Jumlah yang dibutuhkan untuk pelaksanaan Rekonsiliasi dan Laporan BMD yang selesai disusun	6 Dokume n				6 Dokume n	18,323,471	Kab. Purwakarta, Semua Kecamatan, Semua Kelurahan	[DANA UMUM] - PENDAPAT AN ASLI DAERAH (PAD)	Memperkuat Stabilitas Polhukhanka m Dan Transformasi Pelayanan Publik	Peningkatan Penyelenggara an Good Governance yang Berbasis IPTEK	Administrasi Barang Milik Daerah pada Inspektorat Daerah Kabupaten Purwakarta	6 Dokume n	21,071,992	Inspektora t
6	1	1	2.0 3	6	Penatausahaan Barang Milik Daerah pada SKPD	Jumlah dokumen laporan BMD yang selesai disusun dan dilaporkan	5 Dokume n				5 Dokume n	17,273,000	Kab. Purwakarta, Semua Kecamatan, Semua Kelurahan	[DANA UMUM] - PENDAPAT AN ASLI DAERAH (PAD)	Memperkuat Stabilitas Polhukhanka m Dan Transformasi Pelayanan Publik	Peningkatan Penyelenggara an Good Governance yang Berbasis IPTEK	Administrasi Barang Milik Daerah pada Inspektorat Daerah Kabupaten Purwakarta	5 Dokume n	19,863,950	Inspektora t
6	1	1	2.0 5		Administrasi Kepegawaian Perangkat Daerah	Jumlah Kegiatan Layanan Administrasi Kepegawaian yang dilaksanakan	kegiatan			kegiatan	1 kegiatan	870,272,735						1 kegiatan	1,000,813,545	
6	1	1	2.0 5	2	Pengadaan Pakaian Dinas Beserta Atribut Kelengkapannya	Jumlah pakaian khusus Inspektorat yang disediakan	65 potong				65 potong	214,416,235	Kab. Purwakarta, Semua Kecamatan, Semua Kelurahan	[DANA UMUM] - PENDAPAT AN ASLI DAERAH (PAD)	Memperkuat Stabilitas Polhukhanka m Dan Transformasi Pelayanan Publik	Peningkatan Penyelenggara an Good Governance yang Berbasis IPTEK	Administrasi Kepegawaian Inspektorat Daerah	65 potong	246,578,670	Inspektora t
6	1	1	2.0 5	9	Pendidikan dan Pelatihan Pegawai Berdasarkan Tugas dan Fungsi	Jumlah Diklat yang diikuti dalam rangka Pengembangan Tenaga Pengawas dan Aparatur Pengawas	5 Diklat				5 Diklat	655,856,500	Kab. Purwakarta, Semua Kecamatan, Semua Kelurahan	[DANA UMUM] - PENDAPAT AN ASLI DAERAH (PAD)	Memperkuat Stabilitas Polhukhanka m Dan Transformasi Pelayanan Publik	Peningkatan Penyelenggara an Good Governance yang Berbasis IPTEK	Administrasi Kepegawaian Inspektorat Daerah	5 Diklat	754,234,875	Inspektora t
6	1	1	2.0 6		Administrasi Umum Perangkat Daerah	Jumlah Kegiatan Layanan umum yang di laksanakan	Kegiata n			Kegiatan	8 Kegiata n	950,580,751						8 Kegiata n	1,093,167,866	

Rencana Kerja Pemerintah Daerah (RKPD)
Kabupaten Purwakarta Tahun 2022

Kode						Urusan/ Bidang Urusan/ Program/ Kegiatan/ Sub Kegiatan	Indikator Program/ Kegiatan/ Sub Kegiatan	Target Akhir Periode RPJMD	Realisa si Capaia n RKPD Tahun 2020	Prakiraa n Capaian Target RKPD Tahun 2021	Capaian Kinerja dan Kerangka Pendanaan						Kelompok Sasaran	Prakiraan Maju Rencana Tahun 2023		Perangkat Daerah Penanggu ng Jawab
											Target 2022	Pagu Indikatif	Lokasi	Sumber Dana	Prioritas			Target	Pagu Indikatif	
															Nasional	Daerah				
6	1	1	2.0 6	1	Penyediaan Komponen Instalasi Listrik/Penerangan Bangunan Kantor	Jumlah alat/komponen instalasi listrik/penerangan bangunan kantor yang tersedia	10 Jenis			10 Jenis	36,304,629	Kab. Purwakarta, Semua Kecamatan, Semua Kelurahan	[DANA UMUM] - PENDAPAT AN ASLI DAERAH (PAD)	Memperkuat Stabilitas Polhukhanka m Dan Transformasi Pelayanan Publik	Peningkatan Penyelenggara an Good Governance yang Berbasis IPTEK	Administrasi Umum Inspektorat Daerah Kabupaten Purwakarta	10 Jenis	41,750,324	Inspektora t	
6	1	1	2.0 6	2	Penyediaan Peralatan dan Perlengkapan Kantor	Presentasi ketersediaan peralatan dan perlengkapan kantor selama satu tahun terhadap kebutuhan	100 persen			100 persen	180,586,174	Kab. Purwakarta, Semua Kecamatan, Semua Kelurahan	[DANA UMUM] - PENDAPAT AN ASLI DAERAH (PAD)	Memperkuat Stabilitas Polhukhanka m Dan Transformasi Pelayanan Publik	Peningkatan Penyelenggara an Good Governance yang Berbasis IPTEK	Administrasi Umum Inspektorat Daerah Kabupaten Purwakarta	100 persen	207,674,101	Inspektora t	
6	1	1	2.0 6	3	Penyediaan Peralatan Rumah Tangga	Persentase ketersediaan peralatan rumah tangga selama satu tahun terhadap kebutuhan	100 persen			100 persen	65,596,024	Kab. Purwakarta, Semua Kecamatan, Semua Kelurahan	[DANA UMUM] - PENDAPAT AN ASLI DAERAH (PAD)	Memperkuat Stabilitas Polhukhanka m Dan Transformasi Pelayanan Publik	Peningkatan Penyelenggara an Good Governance yang Berbasis IPTEK	Administrasi Umum Inspektorat Daerah Kabupaten Purwakarta	100 persen	75,435,428	Inspektora t	
6	1	1	2.0 6	4	Penyediaan Bahan Logistik Kantor	Persentase ketersediaan logistik kantor selama satu tahun terhadap kebutuhan	100 persen			100 persen	171,180,534	Kab. Purwakarta, Semua Kecamatan, Semua Kelurahan	[DANA UMUM] - PENDAPAT AN ASLI DAERAH (PAD)	Memperkuat Stabilitas Polhukhanka m Dan Transformasi Pelayanan Publik	Peningkatan Penyelenggara an Good Governance yang Berbasis IPTEK	Administrasi Umum Inspektorat Daerah Kabupaten Purwakarta	100 persen	196,857,614	Inspektora t	
6	1	1	2.0 6	5	Penyediaan Barang Cetakan dan Penggandaan	Persentase ketersediaan barang cetakan dan penggandaan selama satu tahun terhadap kebutuhan	100 persen			100 persen	193,553,050	Kab. Purwakarta, Semua Kecamatan, Semua Kelurahan	[DANA UMUM] - PENDAPAT AN ASLI DAERAH (PAD)	Memperkuat Stabilitas Polhukhanka m Dan Transformasi Pelayanan Publik	Peningkatan Penyelenggara an Good Governance yang Berbasis IPTEK	Administrasi Umum Inspektorat Daerah Kabupaten Purwakarta	100 persen	222,586,008	Inspektora t	
6	1	1	2.0 6	8	Fasilitasi Kunjungan Tamu	Persentase ketersediaan makanan dan minuman dalam rangka fasilitasi kunjungan tamu selama satu tahun terhadap kebutuhan	100 persen			100 persen	168,360,000	Semua Kabupaten/ Ko ta, Semua Kecamatan, Semua Kelurahan	[DANA UMUM] - PENDAPAT AN ASLI DAERAH (PAD)	Memperkuat Stabilitas Polhukhanka m Dan Transformasi Pelayanan Publik	Peningkatan Penyelenggara an Good Governance yang Berbasis IPTEK	Administrasi Umum Inspektorat Daerah Kabupaten Purwakarta	100 persen	193,614,000	Inspektora t	
6	1	1	2.0 6	9	Penyelenggaraan Rapat Koordinasi dan Konsultasi SKPD	Persentase terlaksananya kegiatan rapat koordinasi dan konsultasi selama satu tahun terhadap kebutuhan	100 persen			100 persen	119,574,700	Kab. Purwakarta, Semua Kecamatan, Semua Kelurahan	[DANA UMUM] - PENDAPAT AN ASLI DAERAH (PAD)	Memperkuat Stabilitas Polhukhanka m Dan Transformasi	Peningkatan Penyelenggara an Good Governance yang Berbasis IPTEK	Administrasi Umum Inspektorat Daerah Kabupaten Purwakarta	100 persen	137,510,905	Inspektora t	

Rencana Kerja Pemerintah Daerah (RKPD)
Kabupaten Purwakarta Tahun 2022

Kode						Urusan/ Bidang Urusan/ Program/ Kegiatan/ Sub Kegiatan	Indikator Program/ Kegiatan/ Sub Kegiatan	Target Akhir Periode RPJMD	Realisa si Capaia n RKPD Tahun 2020	Prakiraa n Capaian Target RKPD Tahun 2021	Capaian Kinerja dan Kerangka Pendanaan						Kelompok Sasaran	Prakiraan Maju Rencana Tahun 2023		Perangkat Daerah Penanggu ng Jawab
											Target 2022	Pagu Indikatif	Lokasi	Sumber Dana	Prioritas			Target	Pagu Indikatif	
															Nasional	Daerah				
														Pelayanan Publik						
6	1	1	2.0 6	1 1	Dukungan Pelaksanaan Sistem Pemerintahan Berbasis Elektronik pada SKPD	Tersedianya alat untuk memperkuat penangkapan sinyal wifi pada komputer	2 jenis			2 jenis	15,425,640	Kab. Purwakarta, Semua Kecamatan, Semua Kelurahan	[DANA UMUM] - PENDAPAT AN ASLI DAERAH (PAD)	Memperkuat Stabilitas Polhukhanka m Dan Transformasi Pelayanan Publik	Peningkatan Penyelenggara an Good Governance yang Berbasis IPTEK	Administrasi Umum Inspektorat Daerah Kabupaten Purwakarta	2 jenis	17,739,486	Inspektora t	
6	1	1	2.0 7		Pengadaan Barang Milik Daerah Penunjang Urusan Pemerintah Daerah	Jumlah Pengadaan Barang Milik Daerah yang di Butuhkan	unit		unit	3 unit	96,141,150						3 unit	110,562,323		
6	1	1	2.0 7	2	Pengadaan Kendaraan Dinas Operasional atau Lapangan	Jumlah pengadaan kendaraan roda 2 (dua) Operasional Pengawasan	5 unit			5 unit	96,141,150	Kab. Purwakarta, Semua Kecamatan, Semua Kelurahan	[DANA UMUM] - PENDAPAT AN ASLI DAERAH (PAD)	Memperkuat Stabilitas Polhukhanka m Dan Transformasi Pelayanan Publik	Peningkatan Penyelenggara an Good Governance yang Berbasis IPTEK	Pengadaan Barang Milik Daerah Penunjang Urusan Inspektorat Daerah	5 unit	110,562,323	Inspektora t	
6	1	1	2.0 8		Penyediaan Jasa Penunjang Urusan Pemerintahan Daerah	Jumlah Jasa Penujang Daerah Yang di butuhkan	Item		Item	3 Item	941,393,450						3 Item	1,082,602,468		
6	1	1	2.0 8	1	Penyediaan Jasa Surat Menyurat	Terlaksananya kegiatan surat menyurat	2 jenis			2 jenis	4,025,000	Kab. Purwakarta, Semua Kecamatan, Semua Kelurahan	[DANA UMUM] - PENDAPAT AN ASLI DAERAH (PAD)	Memperkuat Stabilitas Polhukhanka m Dan Transformasi Pelayanan Publik	Peningkatan Penyelenggara an Good Governance yang Berbasis IPTEK	Penyediaan Jasa Penunjang Urusan Pemerintah Daerah Inspektorat Daerah Kabupaten Purwakarta	2 jenis	4,628,750	Inspektora t	
6	1	1	2.0 8	2	Penyediaan Jasa Komunikasi, Sumber Daya Air dan Listrik	Terselesaikannya pembayaran penyediaan jasa komunikasi, sumber daya air dan Listrik	4 rekenin g			4 rekenin g	129,278,400	Kab. Purwakarta, Semua Kecamatan, Semua Kelurahan	[DANA UMUM] - PENDAPAT AN ASLI DAERAH (PAD)	Memperkuat Stabilitas Polhukhanka m Dan Transformasi Pelayanan Publik	Peningkatan Penyelenggara an Good Governance yang Berbasis IPTEK	Penyediaan Jasa Penunjang Urusan Pemerintah Daerah Inspektorat Daerah Kabupaten Purwakarta	4 rekenin g	148,670,160	Inspektora t	
6	1	1	2.0 8	3	Penyediaan Jasa Peralatan dan Perlengkapan Kantor	Tersedianya Peralatan dan Perlengkapan Gedung Kantor	1 kegiatan			1 kegiatan	58,891,500	Kab. Purwakarta, Semua Kecamatan, Semua Kelurahan	[DANA UMUM] - PENDAPAT AN ASLI DAERAH (PAD)	Memperkuat Stabilitas Polhukhanka m Dan Transformasi Pelayanan Publik	Peningkatan Penyelenggara an Good Governance yang Berbasis IPTEK	Penyediaan Jasa Penunjang Urusan Pemerintah Daerah Inspektorat Daerah	1 kegiatan	67,725,225	Inspektora t	

Rencana Kerja Pemerintah Daerah (RKPD)
Kabupaten Purwakarta Tahun 2022

Kode					Urusan/ Bidang Urusan/ Program/ Kegiatan/ Sub Kegiatan	Indikator Program/ Kegiatan/ Sub Kegiatan	Target Akhir Periode RPJMD	Realisasi Capaian RKPD Tahun 2020	Prakiraan Capaian Target RKPD Tahun 2021	Capaian Kinerja dan Kerangka Pendanaan						Kelompok Sasaran	Prakiraan Maju Rencana Tahun 2023		Perangkat Daerah Penanggung Jawab
										Target 2022	Pagu Indikatif	Lokasi	Sumber Dana	Prioritas			Target	Pagu Indikatif	
														Nasional	Daerah				
															Kabupaten Purwakarta				
6	1	1	2.08	4	Penyediaan Jasa Pelayanan Umum Kantor	Jumlah Frekuensi Pembayaran Gaji / Tenaga Piket Malam di Kantor Inspektorat Daerah	12 Bulan			12 Bulan	749,198,550	Kab. Purwakarta, Semua Kecamatan, Semua Kelurahan	[DANA UMUM] - PENDAPAT AN ASLI DAERAH (PAD)	Memperkuat Stabilitas Polhukhanka m Dan Transformasi Pelayanan Publik	Peningkatan Penyelenggara an Good Governance yang Berbasis IPTEK	Penyediaan Jasa Penunjang Urusan Pemerintah Daerah Inspektorat Daerah Kabupaten Purwakarta	12 Bulan	861,578,333	Inspektora t
						Jumlah Frekuensi Pembayaran Gaji Tenaga PTT di Inspektorat Daerah	12 Bulan	12 Bulan	12 Bulan										
						Jumlah Frekuensi pembayaran premi angsuran BPJS Kesehatan Non PNS yang dibayarkan	12 Bulan												
						Jumlah petugas kebersihan kantor yang dibutuhkan	12 orang	12 orang											
6	1	1	2.09		Pemeliharaan Barang Milik Daerah Penunjang Urusan Pemerintahan Daerah	Jumlah Barang Milik Daerah yang di Pelihara	unit		unit	56 unit	388,550,500						56 unit	446,833,075	
6	1	1	2.09	1	Penyediaan Jasa Pemeliharaan, Biaya Pemeliharaan dan Pajak Kendaraan Perorangan Dinas atau Kendaraan Dinas Jabatan	Jumlah mobil jabatan yang dipelihara / ditingkatkan / ditata	5 unit			5 unit	290,950,000	Kab. Purwakarta, Semua Kecamatan, Semua Kelurahan	[DANA UMUM] - PENDAPAT AN ASLI DAERAH (PAD)	Memperkuat Stabilitas Polhukhanka m Dan Transformasi Pelayanan Publik	Peningkatan Penyelenggara an Good Governance yang Berbasis IPTEK	Pengadaan Barang Milik Daerah Penunjang Urusan Inspektorat Daerah	5 unit	334,592,500	Inspektora t
6	1	1	2.09	2	Penyediaan Jasa Pemeliharaan, Biaya Pemeliharaan, Pajak, dan Perizinan Kendaraan Dinas Operasional atau Lapangan	Jumlah Kendaraan Dinas / Operasional yang dibayar pajaknya	22 unit			22 unit	54,015,500	Kab. Purwakarta, Semua Kecamatan, Semua Kelurahan	[DANA UMUM] - PENDAPAT AN ASLI DAERAH (PAD)	Memperkuat Stabilitas Polhukhanka m Dan Transformasi Pelayanan Publik	Peningkatan Penyelenggara an Good Governance yang Berbasis IPTEK	Pengadaan Barang Milik Daerah Penunjang Urusan Inspektorat Daerah	22 unit	62,117,825	Inspektora t
6	1	1	2.09	6	Pemeliharaan Peralatan dan Mesin Lainnya	Presentase pemeliharaan Peralatan dan Mesin di Inspektorat Daerah	100 persen			100 persen	43,585,000	Kab. Purwakarta, Semua Kecamatan, Semua Kelurahan	[DANA UMUM] - PENDAPAT AN ASLI DAERAH (PAD)	Memperkuat Stabilitas Polhukhanka m Dan Transformasi Pelayanan Publik	Peningkatan Penyelenggara an Good Governance yang Berbasis IPTEK	Pengadaan Barang Milik Daerah Penunjang Urusan Inspektorat Daerah	100 persen	50,122,750	Inspektora t
6	1	2			PROGRAM PENYELENGGARAAN PENGAWASAN	Jumlah Pembinaan dan Pengawasan Kepada SKPD Yang Telah Dilaksanakan; Opini Penilaian LKPD Kabupaten; Persentase Penyelesaian Tindak Lanjut Atas Temuan Hasil	OPD; Opini; Persen; Opini		OPD; Opini; Persen; Opini	24; WTP; 80; B OPD; Opini;	7,980,117,208						24; WTP; 80; B OPD; Opini;	8,397,467,338	

Rencana Kerja Pemerintah Daerah (RKPD)
Kabupaten Purwakarta Tahun 2022

Kode					Urusan/ Bidang Urusan/ Program/ Kegiatan/ Sub Kegiatan	Indikator Program/ Kegiatan/ Sub Kegiatan	Target Akhir Periode RPJMD	Realisa si Capaia n RKPD Tahun 2020	Prakiraa n Capaian Target RKPD Tahun 2021	Capaian Kinerja dan Kerangka Pendanaan						Kelompok Sasaran	Prakiraan Maju Rencana Tahun 2023		Perangkat Daerah Penanggu ng Jawab
										Target 2022	Pagu Indikatif	Lokasi	Sumber Dana	Prioritas			Target	Pagu Indikatif	
														Nasional	Daerah				
						Pemeriksaan Inspektorat Kabupaten; Capaian SAKIP Kabupaten				Persen; Opini						Persen; Opini			
6	1	2	2.01		Penyelenggaraan Pengawasan Internal	Jumlah OPD yang dilakukan pengawasan	OPD		OPD	47 OPD	6,485,117,208					47 OPD	6,778,217,338		
6	1	2	2.01	1	Pengawasan Kinerja Pemerintah Daerah	Jumlah OPD yang dilakukan pengawasan Kinerja	46 OPD			46 OPD	2,558,900,000	Kab. Purwakarta, Semua Kecamatan, Semua Kelurahan	[DANA UMUM] - PENDAPATAN ASLI DAERAH (PAD)	Memperkuat Stabilitas Polhukhankam Dan Transformasi Pelayanan Publik	Peningkatan Penyelenggaraan Good Governance yang Berbasis IPTEK	Penyelenggaraan an Pengawasan Internal Inspektorat Daerah Kabupaten Purwakarta	46 OPD	2,642,735,000	Inspektora t
6	1	2	2.01	2	Pengawasan Keuangan Pemerintah Daerah	Jumlah OPD yang dilakukan pengawasan Keuangan	46 OPD			46 OPD	2,201,537,500	Kab. Purwakarta, Semua Kecamatan, Semua Kelurahan	[DANA UMUM] - PENDAPATAN ASLI DAERAH (PAD)	Memperkuat Stabilitas Polhukhankam Dan Transformasi Pelayanan Publik	Peningkatan Penyelenggaraan Good Governance yang Berbasis IPTEK	Penyelenggaraan an Pengawasan Internal Inspektorat Daerah Kabupaten Purwakarta	46 OPD	2,252,100,674	Inspektora t
6	1	2	2.01	3	Reviu Laporan Kinerja	Jumlah Dokumen yang direviu	5 Dokumen			5 Dokumen	224,250,000	Kab. Purwakarta, Semua Kecamatan, Semua Kelurahan	[DANA UMUM] - PENDAPATAN ASLI DAERAH (PAD)	Memperkuat Stabilitas Polhukhankam Dan Transformasi Pelayanan Publik	Peningkatan Penyelenggaraan an Good Governance yang Berbasis IPTEK	Penyelenggaraan an Pengawasan Internal Inspektorat Daerah Kabupaten Purwakarta	5 Dokumen	257,887,500	Inspektora t
6	1	2	2.01	4	Reviu Laporan Keuangan	Jumlah Dokumen yang direviu	4 Dokumen			4 Dokumen	32,775,000	Kab. Purwakarta, Semua Kecamatan, Semua Kelurahan	[DANA UMUM] - PENDAPATAN ASLI DAERAH (PAD)	Memperkuat Stabilitas Polhukhankam Dan Transformasi Pelayanan Publik	Peningkatan Penyelenggaraan an Good Governance yang Berbasis IPTEK	Penyelenggaraan an Pengawasan Internal Inspektorat Daerah Kabupaten Purwakarta	4 Dokumen	37,691,250	Inspektora t
6	1	2	2.01	5	Pengawasan Desa	Jumlah Desa yang dilakukan Audit	183 Desa			183 Desa	848,579,708	Kab. Purwakarta, Semua Kecamatan, Semua Kelurahan	[DANA UMUM] - PENDAPATAN ASLI DAERAH (PAD)	Memperkuat Stabilitas Polhukhankam Dan Transformasi Pelayanan Publik	Peningkatan Penyelenggaraan an Good Governance yang Berbasis IPTEK	Penyelenggaraan an Pengawasan Internal Inspektorat Daerah Kabupaten Purwakarta	183 Desa	875,866,664	Inspektora t
6	1	2	2.01	6	Kerjasama Pengawasan Internal	Jumlah Kegiatan Pengawasan yang pelaksanaannya bekerjasama dengan Tenaga Ahli	2 kegiatan			2 kegiatan	17,250,000	Kab. Purwakarta, Semua Kecamatan, Semua Kelurahan	[DANA UMUM] - PENDAPATAN ASLI DAERAH (PAD)	Memperkuat Stabilitas Polhukhankam Dan Transformasi Pelayanan Publik	Peningkatan Penyelenggaraan an Good Governance yang Berbasis IPTEK	Penyelenggaraan an Pengawasan Internal Inspektorat Daerah Kabupaten Purwakarta	2 kegiatan	19,837,500	Inspektora t

*Rencana Kerja Pemerintah Daerah (RKPD)
Kabupaten Purwakarta Tahun 2022*

Kode					Urusan/ Bidang Urusan/ Program/ Kegiatan/ Sub Kegiatan	Indikator Program/ Kegiatan/ Sub Kegiatan	Target Akhir Periode RPJMD	Realisa si Capaia n RKPD Tahun 2020	Prakiraa n Capaian Target RKPD Tahun 2021	Capaian Kinerja dan Kerangka Pendanaan						Kelompok Sasaran	Prakiraan Maju Rencana Tahun 2023		Perangkat Daerah Penanggu ng Jawab
										Target 2022	Pagu Indikatif	Lokasi	Sumber Dana	Prioritas			Target	Pagu Indikatif	
														Nasional	Daerah				
6	1	2	2.0 1	7	Monitoring dan Evaluasi Tindak Lanjut Hasil Pemeriksaan BPK RI dan Tindak Lanjut Hasil Pemeriksaan APIP	Presentase rekomendasi yang telah selesai ditindaklanjuti	80 persen			80 persen	601,825,000	Kab. Purwakarta, Semua Kecamatan, Semua Kelurahan	[DANA UMUM] - PENDAPAT AN ASLI DAERAH (PAD)	Memperkuat Stabilitas Polhukhanka m Dan Transformasi Pelayanan Publik	Peningkatan Penyelenggara an Good Governance yang Berbasis IPTEK	Penyelenggaraan an Pengawasan Internal Inspektorat Daerah Kabupaten Purwakarta	80 persen	692,098,750	Inspektora t
6	1	2	2.0 2		Penyelenggaraan Pengawasan dengan Tujuan Tertentu	Jumlah kasus yang dilaksanakn terhadap penangan , Penyelesaian Keuangan Negara/Daerah dan Pengawasan Dengan Tujuan Tertentu	kasus		kasus	12 kasus	1,495,000,00 0						12 kasus	1,619,250,00 0	
6	1	2	2.0 2	1	Penanganan Penyelesaian Kerugian Negara/Daerah	Jumlah kasus yang selesai ditangani	2 kasus			2 kasus	17,250,000	Kab. Purwakarta, Semua Kecamatan, Semua Kelurahan	[DANA UMUM] - PENDAPAT AN ASLI DAERAH (PAD)	Memperkuat Stabilitas Polhukhanka m Dan Transformasi Pelayanan Publik	Peningkatan Penyelenggara an Good Governance yang Berbasis IPTEK	Penyelenggaraa n Pengawasan Dengan Tujuan Tertentu Pada Inspektorat Daerah Kabupaten Purwakarta	2 kasus	19,837,500	Inspektora t
6	1	2	2.0 2	2	Pengawasan Dengan Tujuan Tertentu	Jumlah kasus pengaduan masyarakat yang dilakukan Audit Dengan Tujuan Tertentu	5 kasus			5 kasus	1,477,750,000	Kab. Purwakarta, Semua Kecamatan, Semua Kelurahan	[DANA UMUM] - PENDAPAT AN ASLI DAERAH (PAD)	Memperkuat Stabilitas Polhukhanka m Dan Transformasi Pelayanan Publik	Peningkatan Penyelenggara an Good Governance yang Berbasis IPTEK	Penyelenggaraa n Pengawasan Dengan Tujuan Tertentu Pada Inspektorat Daerah Kabupaten Purwakarta	5 kasus	1,599,412,500	Inspektora t
6	1	3			PROGRAM PERUMUSAN KEBIJAKAN, PENDAMPINGAN DAN ASISTENSI	Peningkatan Level Kapabilitas APIP; Predikat Wilayah Bebas Korupsi (WBK)/Wilayah Birokrasi Bersih dan Melayani (WBBM); Persentase OPD yang mendapatkan nilai diatas 75% dalam pelaksanaan Pencegahan dan Pemberantasan Korupsi	Level; OPD; Persen		Level; OPD; Persen	3; 2; 0,80 Level; OPD; Persen	993,290,562						3; 2; 0,80 Level; OPD; Persen	1,045,239,65 8	
6	1	3	2.0 1		Perumusan Kebijakan Teknis di Bidang Pengawasan dan Fasilitasi Pengawasan	Jumlah Perumusan Kebijakan teknis di Bidang Fasilitasi pengawasan Inspektorat	kegiatan		kegiatan	1 kegiatan	34,145,297						1 kegiatan	39,173,942	
6	1	3	2.0 1	1	Perumusan Kebijakan Teknis di Bidang Pengawasan	Terlaksananya kegiatan Perumusan Kebijakan Teknis di Bidang Pengawasan	1 kegiatan			1 kegiatan	34,145,297	Kab. Purwakarta, Semua Kecamatan,	[DANA UMUM] - PENDAPAT AN ASLI	Memperkuat Stabilitas Polhukhanka m Dan Transformasi	Peningkatan Penyelenggara an Good Governance	Perumusan Kebijakan Teknis di bidang Pengawasan	1 kegiatan	39,173,942	Inspektora t

Kode					Urusan/ Bidang Urusan/ Program/ Kegiatan/ Sub Kegiatan	Indikator Program/ Kegiatan/ Sub Kegiatan	Target Akhir Periode RPJMD	Realisa si Capaia n RKPD Tahun 2020	Prakiraa n Capaian Target RKPD Tahun 2021	Capaian Kinerja dan Kerangka Pendanaan						Kelompok Sasaran	Prakiraan Maju Rencana Tahun 2023		Perangkat Daerah Penanggu ng Jawab	
										Target 2022	Pagu Indikatif	Lokasi	Sumber Dana	Prioritas			Target	Pagu Indikatif		
														Nasional	Daerah					
											Semua Kelurahan	DAERAH (PAD)	Pelayanan Publik	yang Berbasis IPTEK	dan Fasilitas pengawasan inspektorat Daerah Kabupaten Purwakarta					
6	1	3	2.0 2		Pendampingan dan Asistensi	Jumlah Pengawasan ,Pendampingan dan Asistensi OPD	OPD		OPD	47 OPD	959,145,265					47 OPD	1,006,065,716			
6	1	3	2.0 2	1	Pendampingan dan Asistensi Urusan Pemerintahan Daerah	Meningkatnya Level Kapabilitas APiP	3 level			3 level	236,646,304	Kab. Purwakarta, Semua Kecamatan, Semua Kelurahan	[DANA UMUM] - PENDAPAT AN ASLI DAERAH (PAD)	Memperkuat Stabilitas Polhukhanka m Dan Transformasi Pelayanan Publik	Peningkatan Penyelenggara an Good Governance yang Berbasis IPTEK	Pendampingan dan Asistensi Urusan Pemerintah Daerah	3 level	255,191,912	Inspektora t	
6	1	3	2.0 2	2	Pendampingan, Asistensi, Verifikasi, dan Penilaian Reformasi Birokrasi	JUmlah OPD yang dilakukan Penilaian Reformasi Birokrasi dan Zona Integritas	14 OPD			14 OPD	462,897,687	Kab. Purwakarta, Semua Kecamatan, Semua Kelurahan	[DANA UMUM] - PENDAPAT AN ASLI DAERAH (PAD)	Memperkuat Stabilitas Polhukhanka m Dan Transformasi Pelayanan Publik	Peningkatan Penyelenggara an Good Governance yang Berbasis IPTEK	Pendampingan dan Asistensi Urusan Pemerintah Daerah	14 OPD	482,332,339	Inspektora t	
6	1	3	2.0 2	3	Koordinasi, Monitoring dan Evaluasi serta Verifikasi Pencegahan dan Pemberantasan Korupsi	Presentase OPD yang mendapatkan nilai diatas 75% dalam Pelaksanaan Pencegahan dan Pemberantasan Korupsi	85 persen			85 persen	59,601,274	Kab. Purwakarta, Semua Kecamatan, Semua Kelurahan	[DANA UMUM] - PENDAPAT AN ASLI DAERAH (PAD)	Memperkuat Stabilitas Polhukhanka m Dan Transformasi Pelayanan Publik	Peningkatan Penyelenggara an Good Governance yang Berbasis IPTEK	Pendampingan dan Asistensi Urusan Pemerintah Daerah	85 persen	68,541,465	Inspektora t	
6	1	3	2.0 2	4	Pendampingan, Asistensi dan Verifikasi Penegakan Integritas	Jumlah OPD yang dilakukan Survei Penilaian Integritas	20 OPD			20 OPD	200,000,000	Kab. Purwakarta, Semua Kecamatan, Semua Kelurahan	[DANA UMUM] - PENDAPAT AN ASLI DAERAH (PAD)	Memperkuat Stabilitas Polhukhanka m Dan Transformasi Pelayanan Publik	Peningkatan Penyelenggara an Good Governance yang Berbasis IPTEK	Pendampingan dan Asistensi Urusan Pemerintah Daerah	20 OPD	200,000,000	Inspektora t	
TOTAL											24,567,951,867								25,852,845,653	

30. KECAMATAN JATILUHUR

Kode					Urusan/ Bidang Urusan/ Program/ Kegiatan/ Sub Kegiatan	Indikator Program/ Kegiatan/ Sub Kegiatan	Target Akhir Periode RPJMD	Realisasi Capaian RKPD Tahun 2020	Prakiraan Capaian Target RKPD Tahun 2021	Capaian Kinerja dan Kerangka Pendanaan						Kelompok Sasaran	Prakiraan Maju Rencana Tahun 2023		Perangkat Daerah Penanggung Jawab
										Target 2022	Pagu Indikatif	Lokasi	Sumber Dana	Prioritas			Target	Pagu Indikatif	
														Nasional	Daerah				
7					UNSUR KEWILAYAHAN														
7	1				KECAMATAN						3,444,421,043							3,444,421,043	
7	1	1			PROGRAM PENUNJANG URUSAN PEMERINTAHAN DAERAH KABUPATEN/KOTA	Capaian SAKIP Perangkat Daerah; Persentase Pemenuhan Penunjang Pelayanan Perkantoran	Opini; Persen		Opini; Persen	B; 100 Opini; Persen	3,277,800,972						B; 100 Opini; Persen	3,277,800,972	
7	1	1	2.01		Perencanaan, Penganggaran, dan Evaluasi Kinerja Perangkat Daerah					10,000,000								10,000,000	
7	1	1	2.01	1	Penyusunan Dokumen Perencanaan Perangkat Daerah	Jumlah Dokumen Renja dan Renstra	2 Dokumen			2 Dokumen	3,000,000	Kab. Purwakarta, Jatiluhur, Semua Kelurahan	[DANA UMUM] - PENDAPATAN ASLI DAERAH (PAD)	Memperkuat Stabilitas Polhukhankam Dan Transformasi Pelayanan Publik	Peningkatan Penyelenggaraan Good Governance yang Berbasis IPTEK	Pegawai ASN Kecamatan Jatiluhur	2 Dokumen	3,000,000	Kecamatan Jatiluhur
7	1	1	2.01	2	Koordinasi dan Penyusunan Dokumen RKA-SKPD	Jumlah Dokumen RKA SKPD yang disusun	1 Dokumen			1 Dokumen	2,000,000	Kab. Purwakarta, Jatiluhur, Semua Kelurahan	[DANA UMUM] - PENDAPATAN ASLI DAERAH (PAD)	Memperkuat Stabilitas Polhukhankam Dan Transformasi Pelayanan Publik	Peningkatan Penyelenggaraan Good Governance yang Berbasis IPTEK	Pegawai ASN Kecamatan Jatiluhur	1 Dokumen	2,000,000	Kecamatan Jatiluhur
7	1	1	2.01	6	Koordinasi dan Penyusunan Laporan Capaian Kinerja dan Ikhtisar Realisasi Kinerja SKPD	Jumlah Dokumen Lakip yang disusun	1 Dokumen			1 Dokumen	5,000,000	Kab. Purwakarta, Jatiluhur, Semua Kelurahan	[DANA UMUM] - PENDAPATAN ASLI DAERAH (PAD)	Memperkuat Stabilitas Polhukhankam Dan Transformasi Pelayanan Publik	Peningkatan Penyelenggaraan Good Governance yang Berbasis IPTEK	Pegawai ASN Kecamatan Jatiluhur	1 Dokumen	5,000,000	Kecamatan Jatiluhur
7	1	1	2.02		Administrasi Keuangan Perangkat Daerah						2,513,248,372							2,513,248,372	
7	1	1	2.02	1	Penyediaan Gaji dan Tunjangan ASN	jumlah gaji dan tunjangan pegawai yang dibayarkan	14 bulan			14 bulan	2,508,748,372	Kab. Purwakarta, Jatiluhur, Semua Kelurahan	[DANA UMUM] - PENDAPATAN ASLI DAERAH (PAD)	Memperkuat Stabilitas Polhukhankam Dan Transformasi	Peningkatan Penyelenggaraan Good Governance yang Berbasis IPTEK	pegawai kecamatan jatiluhur	14 bulan	2,508,748,372	Kecamatan Jatiluhur

Kode					Urusan/ Bidang Urusan/ Program/ Kegiatan/ Sub Kegiatan	Indikator Program/ Kegiatan/ Sub Kegiatan	Target Akhir Periode RPJMD	Realisasi Capaian RKPD Tahun 2020	Prakiraan Capaian Target RKPD Tahun 2021	Capaian Kinerja dan Kerangka Pendanaan						Kelompok Sasaran	Prakiraan Maju Rencana Tahun 2023		Perangkat Daerah Penanggung Jawab
										Target 2022	Pagu Indikatif	Lokasi	Sumber Dana	Prioritas			Target	Pagu Indikatif	
														Nasional	Daerah				
													Pelayanan Publik	Peningkatan Penyelenggaraan Good Governance yang Berbasis IPTEK					
7	1	1	2.02	5	Koordinasi dan Penyusunan Laporan Keuangan Akhir Tahun SKPD	jumlah dokumen yang disusun	1 dokumen			1 dokumen	4,500,000	Kab. Purwakarta, Jatiluhur, Semua Kelurahan	[DANA UMUM] - PENDAPATAN ASLI DAERAH (PAD)	Memperkuat Stabilitas Polhukhankam Dan Transformasi Pelayanan Publik	Peningkatan Penyelenggaraan Good Governance yang Berbasis IPTEK	pegawai kecamatan jatiluhur	1 dokumen	4,500,000	Kecamatan Jatiluhur
7	1	1	2.06		Administrasi Umum Perangkat Daerah	Jumlah komponen instalasi listrik, peralatan kebersihan, penyediaan bahan logistik dan barang cetakan	item		item	12 item	71,210,000						12 item	71,210,000	
7	1	1	2.06	1	Penyediaan Komponen Instalasi Listrik/Penerangan Bangunan Kantor	Jumlah pemenuhan penyediaan komponen instalasi listrik/ penerangan bangunan kantor	12 item			12 item	16,000,000	Kab. Purwakarta, Jatiluhur, Semua Kelurahan	[DANA UMUM] - PENDAPATAN ASLI DAERAH (PAD)	Memperkuat Stabilitas Polhukhankam Dan Transformasi Pelayanan Publik	Peningkatan Penyelenggaraan Good Governance yang Berbasis IPTEK	Pegawai ASN Kecamatan Jatiluhur	12 item	16,000,000	Kecamatan Jatiluhur
7	1	1	2.06	2	Penyediaan Peralatan dan Perlengkapan Kantor	jumlah pemenuhan penyediaan peralatan kebersihan kantor	10 unit			10 unit	5,000,000	Kab. Purwakarta, Jatiluhur, Semua Kelurahan	[DANA UMUM] - PENDAPATAN ASLI DAERAH (PAD)	Memperkuat Stabilitas Polhukhankam Dan Transformasi Pelayanan Publik	Peningkatan Penyelenggaraan Good Governance yang Berbasis IPTEK	Pegawai ASN Kecamatan Jatiluhur	10 unit	5,000,000	Kecamatan Jatiluhur
7	1	1	2.06	4	Penyediaan Bahan Logistik Kantor	Jumlah pemenuhan penyediaan bahan logistik	12 bulan			12 bulan	30,000,000	Kab. Purwakarta, Jatiluhur, Semua Kelurahan	[DANA UMUM] - PENDAPATAN ASLI DAERAH (PAD)	Memperkuat Stabilitas Polhukhankam Dan Transformasi Pelayanan Publik	Peningkatan Penyelenggaraan Good Governance yang Berbasis IPTEK	Pegawai ASN Kecamatan Jatiluhur	12 bulan	30,000,000	Kecamatan Jatiluhur
7	1	1	2.06	5	Penyediaan Barang Cetakan dan Penggandaan	Jumlah pemenuhan penyediaan barang cetakan	12 bulan			12 bulan	4,000,000	Kab. Purwakarta, Jatiluhur, Semua Kelurahan	[DANA UMUM] - PENDAPATAN ASLI	Memperkuat Stabilitas Polhukhankam Dan Transformasi	Peningkatan Penyelenggaraan Good Governance	Pegawai ASN Kecamatan Jatiluhur	12 bulan	4,000,000	Kecamatan Jatiluhur

Kode					Urusan/ Bidang Urusan/ Program/ Kegiatan/ Sub Kegiatan	Indikator Program/ Kegiatan/ Sub Kegiatan	Target Akhir Periode RPJMD	Realisasi Capaian RKPD Tahun 2020	Prakiraan Capaian Target RKPD Tahun 2021	Capaian Kinerja dan Kerangka Pendanaan						Kelompok Sasaran	Prakiraan Maju Rencana Tahun 2023		Perangkat Daerah Penanggung Jawab
										Target 2022	Pagu Indikatif	Lokasi	Sumber Dana	Prioritas			Target	Pagu Indikatif	
														Nasional	Daerah				
						dan penggandaan						DAERAH (PAD)	Pelayanan Publik	yang Berbasis IPTEK					
7	1	1	2.06	9	Penyelenggaraan Rapat Koordinasi dan Konsultasi SKPD	Jumlah koordinasi dan konsultasi yang dilaksanakan	81 OH			81 OH	16,210,000	Kab. Purwakarta, Jatiluhur, Semua Kelurahan	[DANA UMUM] - PENDAPATAN ASLI DAERAH (PAD)	Memperkuat Stabilitas Polhukhankam Dan Transformasi Pelayanan Publik	Peningkatan Penyelenggaraan Good Governance yang Berbasis IPTEK	Pegawai ASN Kecamatan Jatiluhur	81 OH	16,210,000	Kecamatan Jatiluhur
7	1	1	2.07		Pengadaan Barang Milik Daerah Penunjang Urusan Pemerintah Daerah	Jumlah Pengadaan Peralatan dan mesin lainnya	item		item	2 item	100,000,000						2 item	100,000,000	
7	1	1	2.07	6	Pengadaan Peralatan dan Mesin Lainnya	Jumlah pengadaan peralatan dan mesin lainnya	2 item			2 item	100,000,000	Kab. Purwakarta, Jatiluhur, Semua Kelurahan	[DANA UMUM] - PENDAPATAN ASLI DAERAH (PAD)	Memperkuat Stabilitas Polhukhankam Dan Transformasi Pelayanan Publik	Peningkatan Penyelenggaraan Good Governance yang Berbasis IPTEK	Pegawai ASN Kecamatan Jatiluhur	2 item	100,000,000	Kecamatan Jatiluhur
7	1	1	2.08		Penyediaan Jasa Penunjang Urusan Pemerintahan Daerah	Jumlah peningkatan jasa penunjang urusan pemerintahan daerah	bulan		bulan	12 bulan	423,342,600						12 bulan	423,342,600	
7	1	1	2.08	1	Penyediaan Jasa Surat Menyurat	Jumlah pemenuhan jasa surat menyurat	12 bulan			12 bulan	4,000,000	Kab. Purwakarta, Jatiluhur, Semua Kelurahan	[DANA UMUM] - PENDAPATAN ASLI DAERAH (PAD)	Meningkatkan Sumber Daya Manusia Yang Berkualitas Dan Berdaya Saing	Peningkatan Penyelenggaraan Good Governance yang Berbasis IPTEK	Pegawai Non-ASN Kecamatan Jatiluhur	12 bulan	4,000,000	Kecamatan Jatiluhur
7	1	1	2.08	2	Penyediaan Jasa Komunikasi, Sumber Daya Air dan Listrik	Jumlah pemenuhan jasa komunikasi sumber daya air dan listrik	12 bulan			12 bulan	32,004,600	Kab. Purwakarta, Jatiluhur, Semua Kelurahan	[DANA UMUM] - PENDAPATAN ASLI DAERAH (PAD)	Meningkatkan Sumber Daya Manusia Yang Berkualitas Dan Berdaya Saing	Peningkatan Penyelenggaraan Good Governance yang Berbasis IPTEK	Pegawai Non-ASN Kecamatan Jatiluhur	12 bulan	32,004,600	Kecamatan Jatiluhur
7	1	1	2.08	4	Penyediaan Jasa Pelayanan Umum Kantor	Jumlah penyediaan jasa Tenaga Non-ASN	17 Org			17 Org	387,338,000	Kab. Purwakarta, Jatiluhur, Semua Kelurahan	[DANA UMUM] - PENDAPATAN ASLI DAERAH (PAD)	Meningkatkan Sumber Daya Manusia Yang Berkualitas Dan Berdaya Saing	Peningkatan Penyelenggaraan Good Governance yang Berbasis IPTEK	Pegawai Non-ASN Kecamatan Jatiluhur	17 Org	387,338,000	Kecamatan Jatiluhur
7	1	1	2.09		Pemeliharaan Barang Milik Daerah Penunjang						160,000,000							160,000,000	

Kode						Urusan/ Bidang Urusan/ Program/ Kegiatan/ Sub Kegiatan	Indikator Program/ Kegiatan/ Sub Kegiatan	Target Akhir Periode RPJMD	Realisasi Capaian RKPD Tahun 2020	Prakiraan Capaian Target RKPD Tahun 2021	Capaian Kinerja dan Kerangka Pendanaan						Kelompok Sasaran	Prakiraan Maju Rencana Tahun 2023		Perangkat Daerah Penanggung Jawab
											Target 2022	Pagu Indikatif	Lokasi	Sumber Dana	Prioritas			Target	Pagu Indikatif	
															Nasional	Daerah				
						Urusan Pemerintahan Daerah														
7	1	1	2.09	1		Penyediaan Jasa Pemeliharaan, Biaya Pemeliharaan dan Pajak Kendaraan Perorangan Dinas atau Kendaraan Dinas Jabatan	Jumlah kendaraan dinas yang dipelihara	7 unit			7 unit	80,000,000	Kab. Purwakarta, Jatiluhur, Semua Kelurahan	[DANA UMUM] - PENDAPATAN ASLI DAERAH (PAD)		Peningkatan Penyelenggaraan Good Governance yang Berbasis IPTEK	Pegawai ASN Kecamatan Jatiluhur	7 unit	80,000,000	Kecamatan Jatiluhur
7	1	1	2.09	10		Pemeliharaan/Rehabilitasi Sarana dan Prasarana Gedung Kantor atau Bangunan Lainnya	Jumlah gedung/ Kantor yang dipelihara	2 unit			2 unit	80,000,000	Kab. Purwakarta, Jatiluhur, Semua Kelurahan	[DANA UMUM] - PENDAPATAN ASLI DAERAH (PAD)		Peningkatan Penyelenggaraan Good Governance yang Berbasis IPTEK	Pegawai ASN Kecamatan Jatiluhur	2 unit	80,000,000	Kecamatan Jatiluhur
7	1	2				PROGRAM PENYELENGGARAAN PEMERINTAHAN DAN PELAYANAN PUBLIK	Capaian Hasil Survey Kepuasan Masyarakat	Kategori		Kategori	Baik Kategori	46,900,330						Baik Kategori	46,900,330	
7	1	2	2.01			Koordinasi Penyelenggaraan Kegiatan Pemerintahan di Tingkat Kecamatan	Jumlah peningkatan kinerja kecamatan	kegiatan		kegiatan	1 kegiatan	36,900,330						1 kegiatan	36,900,330	
7	1	2	2.01	2		Peningkatan Efektifitas Kegiatan Pemerintahan di Tingkat Kecamatan	JUmlah Kegiatan peningkatan kinerja kecamatan	12 kegiatan			12 kegiatan	36,900,330	Kab. Purwakarta, Jatiluhur, Semua Kelurahan	[DANA UMUM] - PENDAPATAN ASLI DAERAH (PAD)	Memperkuat Stabilitas Polhukhankam Dan Transformasi Pelayanan Publik	Peningkatan Penyelenggaraan Good Governance yang Berbasis IPTEK	pegawai ASN Kecamatan Jatiluhur	12 kegiatan	36,900,330	Kecamatan Jatiluhur
7	1	2	2.02			Penyelenggaraan Urusan Pemerintahan yang tidak Dilaksanakan oleh Unit Kerja Perangkat Daerah yang ada di Kecamatan	jumlah pelayanan publik yang dilaksanakan	layanan		layanan	5 layanan	10,000,000						5 layanan	10,000,000	
7	1	2	2.02	3		Peningkatan Efektifitas Pelaksanaan Pelayanan kepada Masyarakat di Wilayah Kecamatan	Jumlah peningkatan efektivitas pelayan kepada masyarakat diwilayah kecamatan	12 bulan			12 bulan	10,000,000	Kab. Purwakarta, Jatiluhur, Semua Kelurahan	[DANA UMUM] - PENDAPATAN ASLI DAERAH (PAD)		Peningkatan Penyelenggaraan Good Governance yang Berbasis IPTEK	Masyarakat Kecamatan jatiluhur	12 bulan	10,000,000	Kecamatan Jatiluhur
7	1	3				PROGRAM PEMBERDAYAAN MASYARAKAT DESA DAN KELURAHAN	Persentase Pemberdayaan Masyarakat yang Dilaksanakan	Persen		Persen	80 Persen	25,000,000						80 Persen	25,000,000	

Rencana Kerja Pemerintah Daerah (RKPD)
Kabupaten Purwakarta Tahun 2022

Kode					Urusan/ Bidang Urusan/ Program/ Kegiatan/ Sub Kegiatan	Indikator Program/ Kegiatan/ Sub Kegiatan	Target Akhir Periode RPJMD	Realisasi Capaian RKPD Tahun 2020	Prakiraan Capaian Target RKPD Tahun 2021	Capaian Kinerja dan Kerangka Pendanaan						Kelompok Sasaran	Prakiraan Maju Rencana Tahun 2023		Perangkat Daerah Penanggung Jawab
										Target 2022	Pagu Indikatif	Lokasi	Sumber Dana	Prioritas			Target	Pagu Indikatif	
														Nasional	Daerah				
7	1	3	2.01		Koordinasi Kegiatan Pemberdayaan Desa						15,000,000							15,000,000	
7	1	3	2.01	1	Peningkatan Partisipasi Masyarakat dalam Forum Musyawarah Perencanaan Pembangunan di Desa	jumlah partisipasi masyarakat dalam forum Musrenbang	1 Dokumen			1 Dokumen	15,000,000	Kab. Purwakarta, Jatiluhur, Semua Kelurahan	[DANA UMUM] - PENDAPATAN ASLI DAERAH (PAD)	Meningkatkan Sumber Daya Manusia Yang Berkualitas Dan Berdaya Saing	Peningkatan Infrastruktur Dasar Perekonomian Masyarakat	Masyarakat Desa diwilayah kecamatan Jatiluhur	1 Dokumen	15,000,000	Kecamatan Jatiluhur
7	1	3	2.03		Pemberdayaan Lembaga Kemasyarakatan Tingkat Kecamatan						10,000,000							10,000,000	
7	1	3	2.03	4	Fasilitasi Pengembangan Usaha Ekonomi Masyarakat	Jumlah pelaku usaha ekonomi mikro diwilayah kecamatan jatiluhur	1 Dokumen			1 Dokumen	10,000,000	Kab. Purwakarta, Jatiluhur, Semua Kelurahan	[DANA UMUM] - PENDAPATAN ASLI DAERAH (PAD)	Memperkuat Ketahanan Ekonomi Untuk Pertumbuhan Yang Berkualitas dan Berkeadilan	Peningkatan Infrastruktur Dasar Perekonomian Masyarakat	Masyarakat wilayah kecamatan Jatiluhur	1 Dokumen	10,000,000	Kecamatan Jatiluhur
7	1	5			PROGRAM PENYELENGGARAAN URUSAN PEMERINTAHAN UMUM	Persentase Penyelenggaraan Pemerintahan Umum yang Dilaksanakan	Persen		Persen	80 Persen	54,719,741						80 Persen	54,719,741	
7	1	5	2.01		Penyelenggaraan Urusan Pemerintahan Umum sesuai Penugasan Kepala Daerah						54,719,741							54,719,741	
7	1	5	2.01	1	Pembinaan Wawasan Kebangsaan dan Ketahanan Nasional dalam rangka Memantapkan Pengamalan Pancasila, Pelaksanaan Undang- Undang Dasar Negara Republik Indonesia Tahun 1945, Pelestarian Bhinneka Tunggal Ika serta Pemertahanan dan Pemeliharaan Keutuhan Negara Kesatuan Republik Indonesia	jumlah kegiatan yang dilaksanakan	1 kegiatan			1 kegiatan	54,719,741	Kab. Purwakarta, Jatiluhur, Semua Kelurahan	[DANA UMUM] - PENDAPATAN ASLI DAERAH (PAD)	Memperkuat Stabilitas Polhukhankam Dan Transformasi Pelayanan Publik	Peningkatan Penyelenggaraan Good Governance yang Berbasis IPTEK	pegawai ASN Kecamatan Jatiluhur	1 kegiatan	54,719,741	Kecamatan Jatiluhur
7	1	6			PROGRAM PEMBINAAN DAN PENGAWASAN PEMERINTAHAN DESA	Persentase Pembinaan dan Pengawasan	Persen		Persen	51 Persen	40,000,000						51 Persen	40,000,000	

Kode					Urusan/ Bidang Urusan/ Program/ Kegiatan/ Sub Kegiatan	Indikator Program/ Kegiatan/ Sub Kegiatan	Target Akhir Periode RPJMD	Realisasi Capaian RKPD Tahun 2020	Prakiraan Capaian Target RKPD Tahun 2021	Capaian Kinerja dan Kerangka Pendanaan						Kelompok Sasaran	Prakiraan Maju Rencana Tahun 2023		Perangkat Daerah Penanggung Jawab
										Target 2022	Pagu Indikatif	Lokasi	Sumber Dana	Prioritas			Target	Pagu Indikatif	
														Nasional	Daerah				
						yang Dilaksanakan													
7	1	6	2.01		Fasilitasi, Rekomendasi dan Koordinasi Pembinaan dan Pengawasan Pemerintahan Desa	Jumlah Kegiatan Fasilitasi Pilkades dan Pembangunan Desa	kegiatan		kegiatan	2 kegiatan	40,000,000					2 kegiatan	40,000,000		
7	1	6	2.01	6	Fasilitasi Pelaksanaan Pemilihan Kepala Desa	Jumlah kegiatan fasilitasi Pilkades dan Pembangunan Desa	2 kegiatan			2 kegiatan	20,000,000	Kab. Purwakarta, Jatiluhur, Semua Kelurahan	[DANA UMUM] - PENDAPATAN ASLI DAERAH (PAD)	Meningkatkan Sumber Daya Manusia Yang Berkualitas Dan Berdaya Saing	Peningkatan Sumber Daya Manusia Yang Berkualitas Dan Berwawasan Lingkungan	Pengawasan pemerintahan desa	2 kegiatan	20,000,000	Kecamatan Jatiluhur
7	1	6	2.01	9	Fasilitasi Sinkronisasi Perencanaan Pembangunan Daerah dengan Pembangunan Desa	Jumlah monitoring Musrenbangdes dan sosialisasi hasil pembangunan	13 kegiatan			13 kegiatan	20,000,000	Kab. Purwakarta, Jatiluhur, Semua Kelurahan	[DANA UMUM] - PENDAPATAN ASLI DAERAH (PAD)	Meningkatkan Sumber Daya Manusia Yang Berkualitas Dan Berdaya Saing	Peningkatan Infrastruktur Dasar Perekonomian Masyarakat	Pengawasan pemerintahan desa	13 kegiatan	20,000,000	Kecamatan Jatiluhur
TOTAL											3,444,421,043							3,444,421,043	

31. KECAMATAN SUKASARI

Kode					Urusan/ Bidang Urusan/ Program/ Kegiatan/ Sub Kegiatan	Indikator Program/ Kegiatan/ Sub Kegiatan	Target Akhir Periode RPJMD	Realisa si Capaia n RKPD Tahun 2020	Prakiraan Capaian Target RKPD Tahun 2021	Capaian Kinerja dan Kerangka Pendanaan						Kelompok Sasaran	Prakiraan Maju Rencana Tahun 2023		Perangkat Daerah Penanggu ng Jawab
										Target 2022	Pagu Indikatif	Lokasi	Sumber Dana	Prioritas			Target	Pagu Indikatif	
														Nasional	Daerah				
7					UNSUR KEWILAYAHAN														
7	1				KECAMATAN						3,487,698,525	3,668,341,850							
7	1	1			PROGRAM PENUNJANG URUSAN PEMERINTAHAN DAERAH KABUPATEN/KOTA	Capaian SAKIP Perangkat Daerah; Persentase Pemenuhan Penunjang Pelayanan Perkantoran	Opini; Persen		Opini; Persen	B; 80 Opini; Persen	3,309,865,233					B; 80 Opini; Persen	3,474,591,100		
7	1	1	2.01		Perencanaan, Penganggaran, dan Evaluasi Kinerja Perangkat Daerah	Jumlah Dokumen yang disusun	Dokumen		Dokumen	1 Dokumen	13,955,876					1 Dokumen	14,653,000		
7	1	1	2.01	1	Penyusunan Dokumen Perencanaan Perangkat Daerah	Jumlah Dokumen yang disusun	1 Dokumen			1 Dokumen	443,732	Kab. Purwakarta, Sukasari, Kertamanah	[DANA UMUM] - PENDAPAT AN ASLI DAERAH (PAD)	Peningkatan Penyelenggaraan Good Governance yang Berbasis IPTEK	Perencanaan, Penganggaran dan Evaluasi Kinerja	1 Dokumen	465	Kecamatan Sukasari	
													Peningkatan Penyelenggaraan Good Governance yang Berbasis IPTEK						
7	1	1	2.01	2	Koordinasi dan Penyusunan Dokumen RKA-SKPD	Jumlah Dokumen yang disusun	1 Dokumen			1 Dokumen	2,027,911	Kab. Purwakarta, Sukasari, Kertamanah	[DANA UMUM] - PENDAPAT AN ASLI DAERAH (PAD)	Peningkatan Penyelenggaraan Good Governance yang Berbasis IPTEK	Perencanaan, Penganggaran dan Evaluasi Kinerja	1 Dokumen	2,129,500	Kecamatan Sukasari	
													Peningkatan Penyelenggaraan Good Governance yang Berbasis IPTEK						
7	1	1	2.01	3	Koordinasi dan Penyusunan Dokumen Perubahan RKA-SKPD	Jumlah Dokumen yang disusun	1 Dokumen			1 Dokumen	2,027,911	Kab. Purwakarta, Sukasari, Kertamanah	[DANA UMUM] - PENDAPAT AN ASLI DAERAH (PAD)	Peningkatan Penyelenggaraan Good Governance yang Berbasis IPTEK	Perencanaan, Penganggaran dan Evaluasi Kinerja	1 Dokumen	2,129,500	Kecamatan Sukasari	
													Peningkatan Penyelenggara						

Kode					Urusan/ Bidang Urusan/ Program/ Kegiatan/ Sub Kegiatan	Indikator Program/ Kegiatan/ Sub Kegiatan	Target Akhir Periode RPJMD	Realisa si Capaia n RKPD Tahun 2020	Prakiraan Capaian Target RKPD Tahun 2021	Capaian Kinerja dan Kerangka Pendanaan						Kelompok Sasaran	Prakiraan Maju Rencana Tahun 2023		Perangkat Daerah Penanggu ng Jawab
										Target 2022	Pagu Indikatif	Lokasi	Sumber Dana	Prioritas			Target	Pagu Indikatif	
														Nasional	Daerah				
														an Good Governance yang Berbasis IPTEK					
7	1	1	2.0 1	4	Koordinasi dan Penyusunan DPA-SKPD	Jumlah Dokumen yang disusun	1 Dokumen			1 Dokumen	2,027,911	Kab. Purwakarta, Sukasari, Kertamanah	[DANA UMUM] - PENDAPAT AN ASLI DAERAH (PAD)		Peningkatan Penyelenggaraan Good Governance yang Berbasis IPTEK	Perencanaan, Penganggaran dan Evaluasi Kinerja	1 Dokumen	2,129,500	Kecamatan Sukasari
													Peningkatan Penyelenggaraan Good Governance yang Berbasis IPTEK						
7	1	1	2.0 1	5	Koordinasi dan Penyusunan Perubahan DPA-SKPD	Jumlah Dokumen yang disusun	1 Dokumen			1 Dokumen	2,027,911	Kab. Purwakarta, Sukasari, Kertamanah	[DANA UMUM] - PENDAPAT AN ASLI DAERAH (PAD)		Peningkatan Penyelenggaraan Good Governance yang Berbasis IPTEK	Perencanaan, Penganggaran dan Evaluasi Kinerja	1 Dokumen	2,129,500	Kecamatan Sukasari
													Peningkatan Penyelenggaraan Good Governance yang Berbasis IPTEK						
7	1	1	2.0 1	6	Koordinasi dan Penyusunan Laporan Capaian Kinerja dan Ikhtisar Realisasi Kinerja SKPD	Jumlah Dokumen yang disusun	1 Dokumen			1 Dokumen	5,400,500	Kab. Purwakarta, Sukasari, Kertamanah	[DANA UMUM] - PENDAPAT AN ASLI DAERAH (PAD)		Peningkatan Penyelenggaraan Good Governance yang Berbasis IPTEK	Perencanaan, Penganggaran dan Evaluasi Kinerja	1 Dokumen	5,670,000	Kecamatan Sukasari
													Peningkatan Penyelenggaraan Good Governance yang Berbasis IPTEK						
7	1	1	2.0 2		Administrasi Keuangan Perangkat Daerah	Jumlah dokumen Kegiatan pelaporan keuangan	Dokumen		Dokumen	5 Dokumen	2,253,431,992						5 Dokumen	2,366,102,600	
7	1	1	2.0 2	1	Penyediaan Gaji dan Tunjangan ASN	Jumlah Bulan, gaji dan Tunjangan ASN yang dibayar	14 Bulan			14 Bulan	2,244,218,143	Kab. Purwakarta, Sukasari,	[DANA UMUM] - PENDAPAT AN ASLI		Peningkatan Penyelenggaraan Good Governance	Administrasi Keuangan	14 Bulan	2,356,429,050	Kecamatan Sukasari

Kode					Urusan/ Bidang Urusan/ Program/ Kegiatan/ Sub Kegiatan	Indikator Program/ Kegiatan/ Sub Kegiatan	Target Akhir Periode RPJMD	Realisa si Capaia n RKP D Tahun 2020	Prakiraan Capaian Target RKP D Tahun 2021	Capaian Kinerja dan Kerangka Pendanaan						Kelompok Sasaran	Prakiraan Maju Rencana Tahun 2023		Perangkat Daerah Penanggu ng Jawab	
										Target 2022	Pagu Indikatif	Lokasi	Sumber Dana	Prioritas			Target	Pagu Indikatif		
														Nasional	Daerah					
										Kertaman ah	DAERAH (PAD)		yang Berbasis IPTEK							
7	1	1	2.0 2	5	Koordinasi dan Penyusunan Laporan Keuangan Akhir Tahun SKPD	Jumlah dokumen pelaporan keuangan akhir tahun SKPD yang disusun	1 Dokumen				1 Dokumen	5,902,207	Kab. Purwakart a, Sukasari, Kertaman ah	[DANA UMUM] - PENDAPAT AN ASLI DAERAH (PAD)		Peningkatan Penyelenggara an Good Governance yang Berbasis IPTEK	Administrasi Keuangan	1 Dokumen	6,197,000	Kecamatan Sukasari
7	1	1	2.0 2	7	Koordinasi dan Penyusunan Laporan Keuangan Bulanan/Triwulanan/Semest eran SKPD	Jumlah dokumen Laporan Keuangan Bulanan/Triwulan/Semest eran SKPD yang disusun	1 Dokumen				1 Dokumen	3,311,642	Kab. Purwakart a, Sukasari, Kertaman ah	[DANA UMUM] - PENDAPAT AN ASLI DAERAH (PAD)		Peningkatan Penyelenggara an Good Governance yang Berbasis IPTEK	Administrasi Keuangan	1 Dokumen	3,476,550	Kecamatan Sukasari
7	1	1	2.0 3		Administrasi Barang Milik Daerah pada Perangkat Daerah	Jumlah Kegiatan Administrasi Barang Milik Daerah	Kegiatan		Kegiatan		1 Kegiatan	3,033,699						1 Kegiatan	3,183,000	
7	1	1	2.0 3	5	Rekonsiliasi dan Penyusunan Laporan Barang Milik Daerah pada SKPD	Jumlah Dokumen Laporan yang disusun	1 Dokumen				1 Dokumen	3,033,699	Kab. Purwakart a, Sukasari, Kertaman ah	[DANA UMUM] - PENDAPAT AN ASLI DAERAH (PAD)		Peningkatan Penyelenggara an Good Governance yang Berbasis IPTEK	Administrasi Barang Milik Daerah	1 Dokumen	3,183,000	Kecamatan Sukasari
7	1	1	2.0 6		Administrasi Umum Perangkat Daerah	Jumlah Kegiatan Administrasi Umum	Kegiatan		Kegiatan		7 Kegiatan	353,967,027						7 Kegiatan	371,583,000	
7	1	1	2.0 6	1	Penyediaan Komponen Instalasi Listrik/Penerangan Bangunan Kantor	Jumlah Penunjang Administrasi Umum yang dibutuhkan	7 Kegiatan				7 Kegiatan	5,710,275	Kab. Purwakart a, Sukasari, Kertaman ah	[DANA UMUM] - PENDAPAT AN ASLI DAERAH (PAD)		Peningkatan Penyelenggara an Good Governance yang Berbasis IPTEK	Administrasi umum Kecamatan Sukasari	7 Kegiatan	5,995,000	Kecamatan Sukasari
7	1	1	2.0 6	2	Penyediaan Peralatan dan Perlengkapan Kantor	Jumlah Peralatan dan Perlengkapan Kantor yang dibutuhkan	8 Item				8 Item	185,385,476	Kab. Purwakart a, Sukasari, Kertaman ah	[DANA UMUM] - PENDAPAT AN ASLI DAERAH (PAD)		Peningkatan Penyelenggara an Good Governance yang Berbasis IPTEK	Administrasi umum Kecamatan Sukasari	8 Item	194,585,000	Kecamatan Sukasari
7	1	1	2.0 6	3	Penyediaan Peralatan Rumah Tangga	Jumlah peralatan rumah tangga yang dibutuhkan	32 Item				32 Item	23,991,890	Kab. Purwakart a, Sukasari, Kertaman ah	[DANA UMUM] - PENDAPAT AN ASLI DAERAH (PAD)		Peningkatan Penyelenggara an Good Governance yang Berbasis IPTEK	Administrasi umum Kecamatan Sukasari	32 Item	25,190,000	Kecamatan Sukasari
7	1	1	2.0 6	4	Penyediaan Bahan Logistik Kantor	Jumlah Bahan Logistik kantor yang dibutuhkan	40 Item				40 Item	93,769,802	Kab. Purwakart a, Sukasari,	[DANA UMUM] - PENDAPAT AN ASLI		Peningkatan Penyelenggara an Good Governance	Administrasi umum	40 Item	98,457,000	Kecamatan Sukasari

*Rencana Kerja Pemerintah Daerah (RKPD)
Kabupaten Purwakarta Tahun 2022*

Kode						Urusan/ Bidang Urusan/ Program/ Kegiatan/ Sub Kegiatan	Indikator Program/ Kegiatan/ Sub Kegiatan	Target Akhir Periode RPJMD	Realisa si Capaia n RKPD Tahun 2020	Prakiraan Capaian Target RKPD Tahun 2021	Capaian Kinerja dan Kerangka Pendanaan					Kelompok Sasaran	Prakiraan Maju Rencana Tahun 2023		Perangkat Daerah Penanggu ng Jawab	
											Target 2022	Pagu Indikatif	Lokasi	Sumber Dana	Prioritas		Target	Pagu Indikatif		
															Nasional					Daerah
											Kertaman ah	DAERAH (PAD)		yang Berbasis IPTEK	Kecamatan Sukasari					
7	1	1	2.0 6	5	Penyediaan Barang Cetak dan Penggandaan	Jumlah barang cetakan dan penggandaan yang dibutuhkan	16 Set				16 Set	1,693,584	Kab. Purwakart a, Sukasari, Kertaman ah	[DANA UMUM] - PENDAPAT AN ASLI DAERAH (PAD)		Peningkatan Penyelenggara an Good Governance yang Berbasis IPTEK	Administrasi umum Kecamatan Sukasari	16 Set	1,770,000	Kecamatan Sukasari
7	1	1	2.0 6	8	Fasilitasi Kunjungan Tamu	Jumlah makanan dan minuman jamuan tamu yang dibutuhkan	160 Dus				160 Dus	5,400,000	Kab. Purwakart a, Sukasari, Kertaman ah	[DANA UMUM] - PENDAPAT AN ASLI DAERAH (PAD)		Peningkatan Penyelenggara an Good Governance yang Berbasis IPTEK	Administrasi umum Kecamatan Sukasari	160 Dus	5,670,000	Kecamatan Sukasari
7	1	1	2.0 6	9	Penyelenggaraan Rapat Koordinasi dan Konsultasi SKPD	Jumlah rapat koordinasi dan konsultasi SKPD yang dibutuhkan	258 Orang/har i				258 Orang/har i	38,016,000	Kab. Purwakart a, Sukasari, Kertaman ah	[DANA UMUM] - PENDAPAT AN ASLI DAERAH (PAD)		Peningkatan Penyelenggara an Good Governance yang Berbasis IPTEK	Administrasi umum Kecamatan Sukasari	258 Orang/har i	39,916,000	Kecamatan Sukasari
7	1	1	2.0 7		Pengadaan Barang Milik Daerah Penunjang Urusan Pemerintah Daerah	Jumlah Kegiatan Pengadaan Barang Milik Daerah	Kegiatan			Kegiatan	1 Kegiatan	176,515,747						1 Kegiatan	184,800,000	
7	1	1	2.0 7	6	Pengadaan Peralatan dan Mesin Lainnya	Jumlah peralatan dan mesin yang dibutuhkan	5 Item				5 Item	176,515,747	Kab. Purwakart a, Sukasari, Kertaman ah	[DANA UMUM] - PENDAPAT AN ASLI DAERAH (PAD)		Peningkatan Penyelenggara an Good Governance yang Berbasis IPTEK	Barang Milik Daerah yang dibutuhkan	5 Item	184,800,000	Kecamatan Sukasari
7	1	1	2.0 8		Penyediaan Jasa Penunjang Urusan Pemerintahan Daerah	Jumlah Kegiatan Penunjang Urusan Pemerintah Daerah	Kegiatan			Kegiatan	2 Kegiatan	275,215,000						2 Kegiatan	288,975,000	
7	1	1	2.0 8	2	Penyediaan Jasa Komunikasi, Sumber Daya Air dan Listrik	Jumlah Rekening Penyedia Jasa Listrik dan Air yang dibutuhkan	2 Rekening				2 Rekening	45,931,000	Kab. Purwakart a, Sukasari, Kertaman ah	[DANA UMUM] - PENDAPAT AN ASLI DAERAH (PAD)		Peningkatan Penyelenggara an Good Governance yang Berbasis IPTEK	Jasa Pelayanan Kantor, Sumberdaya air dan Listrik	2 Rekening	48,227,000	Kecamatan Sukasari
7	1	1	2.0 8	4	Penyediaan Jasa Pelayanan Umum Kantor	Jumlah Jasa Pelayanan Umum Kantor yang dibayar	13 Bulan				13 Bulan	229,284,000	Kab. Purwakart a, Sukasari, Kertaman ah	[DANA UMUM] - PENDAPAT AN ASLI DAERAH (PAD)		Peningkatan Penyelenggara an Good Governance yang Berbasis IPTEK	Jasa Pelayanan Kantor, Sumberdaya air dan Listrik	13 Bulan	240,748,000	Kecamatan Sukasari

Kode					Urusan/ Bidang Urusan/ Program/ Kegiatan/ Sub Kegiatan	Indikator Program/ Kegiatan/ Sub Kegiatan	Target Akhir Periode RPJMD	Realisa si Capaia n RKPD Tahun 2020	Prakiraan Capaian Target RKPD Tahun 2021	Capaian Kinerja dan Kerangka Pendanaan						Kelompok Sasaran	Prakiraan Maju Rencana Tahun 2023		Perangkat Daerah Penanggu ng Jawab
										Target 2022	Pagu Indikatif	Lokasi	Sumber Dana	Prioritas			Target	Pagu Indikatif	
														Nasional	Daerah				
7	1	1	2.0 9		Pemeliharaan Barang Milik Daerah Penunjang Urusan Pemerintahan Daerah	Jumlah Kegiatan Pemeliharaan Barang Milik Daerah	Kegiatan		Kegiatan	3 Kegiatan	233,745,892					3 Kegiatan	245,294,500		
7	1	1	2.0 9	1	Penyediaan Jasa Pemeliharaan, Biaya Pemeliharaan dan Pajak Kendaraan Perorangan Dinas atau Kendaraan Dinas Jabatan	Jumlah Barang Milik Daeah yang dipelihara	26 Barang			26 Barang	54,350,000	Kab. Purwakarta, Sukasari, Kertamanah	[DANA UMUM] - PENDAPATAN AN ASLI DAERAH (PAD)		Peningkatan Penyelenggaraan Good Governance yang Berbasis IPTEK	Barang Milik Daerah yang dipelihara	26 Barang	57,067,500	Kecamatan Sukasari
7	1	1	2.0 9	6	Pemeliharaan Peralatan dan Mesin Lainnya	Jumlah peralatan dan mesin kantor yang dipelihara	14 Item			14 Item	9,740,000	Kab. Purwakarta, Sukasari, Kertamanah	[DANA UMUM] - PENDAPATAN AN ASLI DAERAH (PAD)		Peningkatan Penyelenggaraan Good Governance yang Berbasis IPTEK	Barang Milik Daerah yang dipelihara	14 Item	10,227,000	Kecamatan Sukasari
7	1	1	2.0 9	9	Pemeliharaan/Rehabilitasi Gedung Kantor dan Bangunan Lainnya	Jumlah Gedung/Kantor bangunan lainnya yang dipelihara/ direhab	2 kegiatan			2 kegiatan	169,655,892	Kab. Purwakarta, Sukasari, Kertamanah	[DANA UMUM] - PENDAPATAN AN ASLI DAERAH (PAD)		Peningkatan Penyelenggaraan Good Governance yang Berbasis IPTEK	Barang Milik Daerah yang dipelihara	2 kegiatan	178,000,000	Kecamatan Sukasari
7	1	2			PROGRAM PENYELENGGARAAN PEMERINTAHAN DAN PELAYANAN PUBLIK	Capaian Hasil Survey Kepuasan Masyarakat	Kategori		Kategori	Baik Kategori	7,505,000						Baik Kategori	7,879,000	
7	1	2	2.0 1		Koordinasi Penyelenggaraan Kegiatan Pemerintahan di Tingkat Kecamatan	Jumlah Kegiatan Pemerintahan di Tk Kec	Kegiatan		Kegiatan	1 Kegiatan	1,500,000						1 Kegiatan	1,575,000	
7	1	2	2.0 1	2	Peningkatan Efektifitas Kegiatan Pemerintahan di Tingkat Kecamatan	Jumlah Kegiatan Peningkatan efektifitas Pemerintahan di Tk Kec	1 Kegiatan			1 Kegiatan	1,500,000	Kab. Purwakarta, Sukasari, Kertamanah	[DANA UMUM] - PENDAPATAN AN ASLI DAERAH (PAD)		Peningkatan Penyelenggaraan Good Governance yang Berbasis IPTEK	Desa yang ada di Wilayah Kecamatan Sukasari	1 Kegiatan	1,575,000	Kecamatan Sukasari
7	1	2	2.0 2		Penyelenggaraan Urusan Pemerintahan yang tidak Dilaksanakan oleh Unit Kerja Perangkat Daerah yang ada di Kecamatan	Jumlah Penyelenggaraan Urusan Pemerintahan yang tidak dilaksanakan oleh Unit Kerja PD yang ada di Kecamatan Sukasari	Kegiatan		Kegiatan	2 Kegiatan	3,126,250						2 Kegiatan	3,282,000	
7	1	2	2.0 2	1	Perencanaan Kegiatan Pelayanan kepada Masyarakat di Kecamatan	Jumlah Perencanaan Pelayanan kepada masyarakat di Kec.	2 Kegiatan			2 Kegiatan	1,250,000	Kab. Purwakarta, Sukasari, Kertamanah	[DANA UMUM] - PENDAPATAN AN ASLI DAERAH (PAD)		Peningkatan Penyelenggaraan Good Governance yang Berbasis IPTEK	Unit Kerja Perangkat Daerah yang ada di Kecamatan Sukasari	2 Kegiatan	1,312,000	Kecamatan Sukasari

Rencana Kerja Pemerintah Daerah (RKPD)
Kabupaten Purwakarta Tahun 2022

Kode					Urusan/ Bidang Urusan/ Program/ Kegiatan/ Sub Kegiatan	Indikator Program/ Kegiatan/ Sub Kegiatan	Target Akhir Periode RPJMD	Realisa si Capaia n RKPD Tahun 2020	Prakiraan Capaian Target RKPD Tahun 2021	Capaian Kinerja dan Kerangka Pendanaan						Kelompok Sasaran	Prakiraan Maju Rencana Tahun 2023		Perangkat Daerah Penanggu ng Jawab
										Target 2022	Pagu Indikatif	Lokasi	Sumber Dana	Prioritas			Target	Pagu Indikatif	
														Nasional	Daerah				
7	1	2	2.0 2	3	Peningkatan Efektifitas Pelaksanaan Pelayanan kepada Masyarakat di Wilayah Kecamatan	Jumlah Penigkatan efektifitas Pelaksanaan Pelayanan Kepada Masyarakat di Kec.	2 Kegiatan			2 Kegiatan	1,876,250	Kab. Purwakarta, Sukasari, Kertamanah	[DANA UMUM] - PENDAPATAN ASLI DAERAH (PAD)		Peningkatan Penyelenggaraan Good Governance yang Berbasis IPTEK	Unit Kerja Perangkat Daerah yang ada di Kecamatan Sukasari	2 Kegiatan	1,970,000	Kecamatan Sukasari
7	1	2	2.0 4		Pelaksanaan Urusan Pemerintahan yang Dilimpahkan kepada Camat	Jumlah Kegiatan Pelaksanaan Urusan Pemerintahan yang dilimpahkan kepada camat	Kewenang an		Kewenang an	2 Kewenang an	2,878,750						2 Kewenang an	3,022,000	
7	1	2	2.0 4	3	Pelaksanaan Urusan Pemerintahan yang terkait dengan Kewenangan Lain yang Dilimpahkan	Jumlah Pelaksanaan Urusan Pemerintahan kewenangan lain yang dilimpahkan	2 Kewenang an			2 Kewenang an	2,878,750	Kab. Purwakarta, Sukasari, Kertamanah	[DANA UMUM] - PENDAPATAN ASLI DAERAH (PAD)		Peningkatan Penyelenggaraan Good Governance yang Berbasis IPTEK	Peleyanan Kepada Masyarakat	2 Kewenang an	3,022,000	Kecamatan Sukasari
7	1	3			PROGRAM PEMBERDAYAAN MASYARAKAT DESA DAN KELURAHAN	Persentase Pemberdayaan Masyarakat yang Dilaksanakan	Persen		Persen	80 Persen	10,250,000						80 Persen	10,762,500	
7	1	3	2.0 3		Pemberdayaan Lembaga Kemasyarakatan Tingkat Kecamatan	Jumlah Kegiatan Pemberdayaan Lembaga Kemasyarakatan	Kegiatan		Kegiatan	2 Kegiatan	10,250,000						2 Kegiatan	10,762,500	
7	1	3	2.0 3	1	Penyelenggaraan Lembaga Kemasyarakatan	Jumlah Penyelenggaraan Lembaga Kemasyarakatan	5 Desa			5 Desa	7,000,000	Kab. Purwakarta, Sukasari, Kertamanah	[DANA UMUM] - PENDAPATAN ASLI DAERAH (PAD)		Peningkatan Penyelenggaraan Good Governance yang Berbasis IPTEK	Kelompok Lembaga Kemasyarakatan	5 Desa	7,350,000	Kecamatan Sukasari
7	1	3	2.0 3	4	Fasilitasi Pengembangan Usaha Ekonomi Masyarakat	Jumlah Usaha Pengembangan Ekonomi yang difasilitasi	2 Kelompok			2 Kelompok	3,250,000	Kab. Purwakarta, Sukasari, Kertamanah	[DANA UMUM] - PENDAPATAN ASLI DAERAH (PAD)		Peningkatan Penyelenggaraan Good Governance yang Berbasis IPTEK	Kelompok Lembaga Kemasyarakatan	2 Kelompok	3,412,500	Kecamatan Sukasari
7	1	4			PROGRAM KOORDINASI KETENTRAMAN DAN KETERTIBAN UMUM	Persentase Penanganan Ketentraman dan Ketertiban Umum yang Dilaksanakan	Persen		Persen	80 Persen	15,620,000						80 Persen	23,430,000	
7	1	4	2.0 2		Koordinasi Penerapan dan Penegakan Peraturan Daerah dan Peraturan Kepala Daerah	Jumlah Kegiatan Koordinasi dan Penegakan Pertauran dan Perundang-undangan	Kegiatan		Kegiatan	1 Kegiatan	15,620,000						1 Kegiatan	23,430,000	
7	1	4	2.0 2	1	Koordinasi/Sinergi Dengan Perangkat Daerah yang Tugas dan Fungsinya di Bidang Penegakan Peraturan	Jumlah Koordinasi/Sinergi dengan Perangkat Daerah yang tugasnya bidang Penegakan Peraturan	5 Desa			5 Desa	15,620,000	Kab. Purwakarta, Sukasari,	[DANA UMUM] - PENDAPATAN ASLI		Peningkatan Penyelenggaraan Good Governance	Koordinasi Penegakan Peraturan	5 Desa	23,430,000	Kecamatan Sukasari

Kode					Urusan/ Bidang Urusan/ Program/ Kegiatan/ Sub Kegiatan	Indikator Program/ Kegiatan/ Sub Kegiatan	Target Akhir Periode RPJMD	Realisa si Capaia n RKPD Tahun 2020	Prakiraan Capaian Target RKPD Tahun 2021	Capaian Kinerja dan Kerangka Pendanaan						Kelompok Sasaran	Prakiraan Maju Rencana Tahun 2023		Perangkat Daerah Penanggu ng Jawab
										Target 2022	Pagu Indikatif	Lokasi	Sumber Dana	Prioritas			Target	Pagu Indikatif	
														Nasional	Daerah				
					Perundang-Undangan dan/atau Kepolisian Negara Republik Indonesia					Kertaman ah	DAERAH (PAD)		yang Berbasis IPTEK	Perundang- undangan					
7	1	5			PROGRAM PENYELENGGARAAN URUSAN PEMERINTAHAN UMUM	Persentase Penyelenggaraan Pemerintahan Umum yang Dilaksanakan	Persen		Persen	80 Persen	76,733,653					80 Persen	80,569,000		
7	1	5	2.0 1		Penyelenggaraan Urusan Pemerintahan Umum sesuai Penugasan Kepala Daerah	Jumlah Penyelenggaran Urusan Pemerintahan Umum sesuai penugasan	Kegiatan		Kegiatan	1 Kegiatan	76,733,653					1 Kegiatan	80,569,000		
7	1	5	2.0 1	1	Pembinaan Wawasan Kebangsaan dan Ketahanan Nasional dalam rangka Memantapkan Pengamalan Pancasila, Pelaksanaan Undang-Undang Dasar Negara Republik Indonesia Tahun 1945, Pelestarian Bhinneka Tunggal Ika serta Pemertahanan dan Pemeliharaan Keutuhan Negara Kesatuan Republik Indonesia	Jumlah Pembinaan Wawasan Kebangsaan dan Ketahanan Nasional	2 Kegiatan			2 Kegiatan	76,733,653	Kab. Purwakart a, Sukasari, Kertaman ah	[DANA UMUM] - PENDAPAT AN ASLI DAERAH (PAD)	Peningkatan Penyelenggara an Good Governance yang Berbasis IPTEK	Urusan Pemerintahan umum	2 Kegiatan	80,569,000	Kecamatan Sukasari	
7	1	6			PROGRAM PEMBINAAN DAN PENGAWASAN PEMERINTAHAN DESA	Persentase Pembinaan dan Pengawasan yang Dilaksanakan	Persen		Persen	80 Persen	67,724,639					80 Persen	71,110,250		
7	1	6	2.0 1		Fasilitasi, Rekomendasi dan Koordinasi Pembinaan dan Pengawasan Pemerintahan Desa	Jumlah Fasilitasi dan Rekomendasi serta Pebinaan dan Pengawasan yang dilaksanakan	Desa		Desa	5 Desa	67,724,639					5 Desa	71,110,250		
7	1	6	2.0 1	1	Fasilitasi Penyusunan Peraturan Desa dan Peraturan Kepala Desa	Jumlah Penyusunan Peraturan Desa yang difasilitasi	5 Desa			5 Desa	5,225,000	Kab. Purwakart a, Sukasari, Kertaman ah	[DANA UMUM] - PENDAPAT AN ASLI DAERAH (PAD)	Meningkatk an Sumber Daya Manusia Yang Berkualitas Dan Berdaya Saing	Peningkatan Penyelenggara an Good Governance yang Berbasis IPTEK	Desa di Kecamatan Sukasari	5 Desa	5,486,250	Kecamatan Sukasari
7	1	6	2.0 1	2	Fasilitasi Administrasi Tata Pemerintahan Desa	Jumlah Desa yang difasilitasi Administrasi Tata Pemerintahan Desa	5 Desa			5 Desa	5,000,000	Kab. Purwakart a, Sukasari, Kertaman ah	[DANA UMUM] - PENDAPAT AN ASLI DAERAH (PAD)	Meningkatk an Sumber Daya Manusia Yang Berkualitas Dan Berdaya Saing	Peningkatan Penyelenggara an Good Governance yang Berbasis IPTEK	Desa di Kecamatan Sukasari	5 Desa	5,250,000	Kecamatan Sukasari

Rencana Kerja Pemerintah Daerah (RKPD)
Kabupaten Purwakarta Tahun 2022

Kode					Urusan/ Bidang Urusan/ Program/ Kegiatan/ Sub Kegiatan	Indikator Program/ Kegiatan/ Sub Kegiatan	Target Akhir Periode RPJMD	Realisa si Capaia n RKPD Tahun 2020	Prakiraan Capaian Target RKPD Tahun 2021	Capaian Kinerja dan Kerangka Pendanaan						Kelompok Sasaran	Prakiraan Maju Rencana Tahun 2023		Perangkat Daerah Penanggu ng Jawab
										Target 2022	Pagu Indikatif	Lokasi	Sumber Dana	Prioritas			Target	Pagu Indikatif	
														Nasional	Daerah				
7	1	6	2.0 1	3	Fasilitasi Pengelolaan Keuangan Desa dan Pendayagunaan Aset Desa	Jumlah Desa yang difasilitasi Pengelolaan Keuangan Desa dan Pendayagunaan Aset	5 Desa			5 Desa	5,000,000	Kab. Purwakart a, Sukasari, Kertaman ah	[DANA UMUM] - PENDAPAT AN ASLI DAERAH (PAD)	Meningkatk an Sumber Daya Manusia Yang Berkualitas Dan Berdaya Saing	Peningkatan Penyelenggara an Good Governance yang Berbasis IPTEK	Desa di Kecamatan Sukasari	5 Desa	5,250,000	Kecamatan Sukasari
7	1	6	2.0 1	4	Fasilitasi Penerapan dan Penegakan Peraturan Perundang-Undangan	Jumlah Desa yang difasilitasi Penerapan dan Penegakan Peraturan perundang-undangan	5 Desa			5 Desa	4,999,278	Kab. Purwakart a, Sukasari, Kertaman ah	[DANA UMUM] - PENDAPAT AN ASLI DAERAH (PAD)	Meningkatk an Sumber Daya Manusia Yang Berkualitas Dan Berdaya Saing	Peningkatan Penyelenggara an Good Governance yang Berbasis IPTEK	Desa di Kecamatan Sukasari	5 Desa	5,249,000	Kecamatan Sukasari
7	1	6	2.0 1	5	Fasilitasi Pelaksanaan Tugas Kepala Desa dan Perangkat Desa	Jumlah Desa yang difasilitasi Pelaksanaan Tugas Kepala Desa dan Perangkat Desa	5 Desa			5 Desa	8,500,000	Kab. Purwakart a, Sukasari, Kertaman ah	[DANA UMUM] - PENDAPAT AN ASLI DAERAH (PAD)	Meningkatk an Sumber Daya Manusia Yang Berkualitas Dan Berdaya Saing	Peningkatan Penyelenggara an Good Governance yang Berbasis IPTEK	Desa di Kecamatan Sukasari	5 Desa	8,925,000	Kecamatan Sukasari
7	1	6	2.0 1	7	Fasilitasi Pelaksanaan Tugas dan Fungsi Badan Permusyawaratan Desa	Jumlah Pelaksanaan tugas dan fungsi Badan Permusyawaratan Desa yang difasilitasi	5 Desa			5 Desa	5,500,000	Kab. Purwakart a, Sukasari, Kertaman ah	[DANA UMUM] - PENDAPAT AN ASLI DAERAH (PAD)	Meningkatk an Sumber Daya Manusia Yang Berkualitas Dan Berdaya Saing	Peningkatan Penyelenggara an Good Governance yang Berbasis IPTEK	Desa di Kecamatan Sukasari	5 Desa	5,775,000	Kecamatan Sukasari
7	1	6	2.0 1	1 1	Fasilitasi Penyelenggaraan Ketenteraman dan Ketertiban Umum	Jumlah Desa yang difasilitasi Penyelenggaraan Ketentraman dan Ketertiban Umum	5 Desa			5 Desa	5,000,000	Kab. Purwakart a, Sukasari, Kertaman ah	[DANA UMUM] - PENDAPAT AN ASLI DAERAH (PAD)	Meningkatk an Sumber Daya Manusia Yang Berkualitas Dan Berdaya Saing	Peningkatan Penyelenggara an Good Governance yang Berbasis IPTEK	Desa di Kecamatan Sukasari	5 Desa	5,250,000	Kecamatan Sukasari
7	1	6	2.0 1	1 2	Fasilitasi Pelaksanaan Tugas, Fungsi, dan Kewajiban Lembaga Kemasyarakatan	Jumlah Lembaga Kemasyarakatan yang difasilitasi Kewajiban kewajiban tugas dan fungsinya	5 Desa			5 Desa	5,500,000	Kab. Purwakart a, Sukasari,	[DANA UMUM] - PENDAPAT AN ASLI	Meningkatk an Sumber Daya Manusia Yang	Peningkatan Penyelenggara an Good Governance	Desa di Kecamatan Sukasari	5 Desa	5,775,000	Kecamatan Sukasari

Kode					Urusan/ Bidang Urusan/ Program/ Kegiatan/ Sub Kegiatan	Indikator Program/ Kegiatan/ Sub Kegiatan	Target Akhir Periode RPJMD	Realisa si Capaian RKPD Tahun 2020	Prakiraan Capaian Target RKPD Tahun 2021	Capaian Kinerja dan Kerangka Pendanaan						Kelompok Sasaran	Prakiraan Maju Rencana Tahun 2023		Perangkat Daerah Penanggu ng Jawab
										Target 2022	Pagu Indikatif	Lokasi	Sumber Dana	Prioritas			Target	Pagu Indikatif	
														Nasional	Daerah				
										Kertaman ah	DAERAH (PAD)	Berkualitas Dan Berdaya Saing	yang Berbasis IPTEK						
7	1	6	2.0 1	1 3	Fasilitasi Penyusunan Perencanaan Pembangunan Partisipatif	Jumlah Desa yang terfasilitasi Penyusunan Perencanaan Partisipatif	5 Desa			5 Desa	18,000,361	Kab. Purwakart a, Sukasari, Kertaman ah	[DANA UMUM] - PENDAPAT AN ASLI DAERAH (PAD)	Meningkatk an Sumber Daya Manusia Yang Berkualitas Dan Berdaya Saing	Peningkatan Penyelenggara an Good Governance yang Berbasis IPTEK	Desa di Kecamatan Sukasari	5 Desa	18,900,000	Kecamatan Sukasari
7	1	6	2.0 1	1 6	Fasilitasi Penyusunan Program dan Pelaksanaan Pemberdayaan Masyarakat Desa	Jumlah Desa yang difasilitasi penyusunan program dan Pelaksanaan Pemberdayaan Masyarakat	5 Desa			5 Desa	5,000,000	Kab. Purwakart a, Sukasari, Kertaman ah	[DANA UMUM] - PENDAPAT AN ASLI DAERAH (PAD)	Meningkatk an Sumber Daya Manusia Yang Berkualitas Dan Berdaya Saing	Peningkatan Penyelenggara an Good Governance yang Berbasis IPTEK	Desa di Kecamatan Sukasari	5 Desa	5,250,000	Kecamatan Sukasari
TOTAL											3,487,698,5 25							3,668,341,8 50	

32. KECAMATAN MANIIS

Kode					Urusan/ Bidang Urusan/ Program/ Kegiatan/ Sub Kegiatan	Indikator Program/ Kegiatan/ Sub Kegiatan	Target Akhir Periode RPJMD	Realisasi Capaian RKPD Tahun 2020	Prakiraan Capaian Target RKPD Tahun 2021	Capaian Kinerja dan Kerangka Pendanaan						Kelompok Sasaran	Prakiraan Maju Rencana Tahun 2023		Perangkat Daerah Penanggung Jawab	
										Target 2022	Pagu Indikatif	Lokasi	Sumber Dana	Prioritas			Target	Pagu Indikatif		
														Nasional	Daerah					
7					UNSUR KEWILAYAHAN															
7	1				KECAMATAN					3,285,314,509							3,303,914,509			
7	1	1			PROGRAM PENUNJANG URUSAN PEMERINTAHAN DAERAH KABUPATEN/KOTA					3,080,314,509							3,088,914,509			
7	1	1	2.01		Perencanaan, Penganggaran, dan Evaluasi Kinerja Perangkat Daerah					20,000,000							16,500,000			
7	1	1	2.01	1	Penyusunan Dokumen Perencanaan Perangkat Daerah	Dokumen Penyusunan Perencanaan	1 Dokumen			1 Dokumen	5,000,000	Kab. Purwakarta, Maniis, Semua Kelurahan	[DANA UMUM] - PENDAPATAN ASLI DAERAH (PAD)		Peningkatan Penyelenggaraan Good Governance yang Berbasis IPTEK		1 Dokumen	5,500,000	Kecamatan Maniis	
7	1	1	2.01	2	Koordinasi dan Penyusunan Dokumen RKA-SKPD	Dokumen RKA	1 Dokumen			1 Dokumen	5,000,000	Kab. Purwakarta, Maniis, Semua Kelurahan	[DANA UMUM] - PENDAPATAN ASLI DAERAH (PAD)		Peningkatan Penyelenggaraan Good Governance yang Berbasis IPTEK		1 Dokumen	0	Kecamatan Maniis	
7	1	1	2.01	6	Koordinasi dan Penyusunan Laporan Capaian Kinerja dan Ikhtisar Realisasi Kinerja SKPD	Dokumen LPPD	1 Dokumen			1 Dokumen	5,000,000	Kab. Purwakarta, Maniis, Semua Kelurahan	[DANA UMUM] - PENDAPATAN ASLI DAERAH (PAD)		Peningkatan Penyelenggaraan Good Governance yang Berbasis IPTEK		1 Dokumen	5,500,000	Kecamatan Maniis	
7	1	1	2.01	7	Evaluasi Kinerja Perangkat Daerah	Dokumen pelaporan	1 Dokumen			1 Dokumen	5,000,000	Kab. Purwakarta, Maniis, Semua Kelurahan	[DANA UMUM] - PENDAPATAN ASLI DAERAH (PAD)		Peningkatan Penyelenggaraan Good Governance yang Berbasis IPTEK		1 Dokumen	5,500,000	Kecamatan Maniis	
7	1	1	2.02		Administrasi Keuangan Perangkat Daerah						2,355,314,509							2,355,914,509		
7	1	1	2.02	1	Penyediaan Gaji dan Tunjangan ASN	Gaji dan Tunjangan Pegawai	15 Pegawai			15 Pegawai	2,339,314,509	Kab. Purwakarta, Maniis, Semua Kelurahan			Peningkatan Penyelenggaraan Good Governance yang Berbasis IPTEK		15 Pegawai	2,339,314,509	Kecamatan Maniis	

Kode					Urusan/ Bidang Urusan/ Program/ Kegiatan/ Sub Kegiatan	Indikator Program/ Kegiatan/ Sub Kegiatan	Target Akhir Periode RPJMD	Realisasi Capaian RKPD Tahun 2020	Prakiraan Capaian Target RKPD Tahun 2021	Capaian Kinerja dan Kerangka Pendanaan						Kelompok Sasaran	Prakiraan Maju Rencana Tahun 2023		Perangkat Daerah Penanggung Jawab
										Target 2022	Pagu Indikatif	Lokasi	Sumber Dana	Prioritas			Target	Pagu Indikatif	
														Nasional	Daerah				
7	1	1	2.02	5	Koordinasi dan Penyusunan Laporan Keuangan Akhir Tahun SKPD	Dokumen Laporan Keuangan Akhir Tahun	1 Dokumen			1 Dokumen	10,000,000	Kab. Purwakarta, Maniis, Semua Kelurahan			Peningkatan Penyelenggaraan Good Governance yang Berbasis IPTEK		1 Dokumen	10,000,000	Kecamatan Maniis
7	1	1	2.02	7	Koordinasi dan Penyusunan Laporan Keuangan Bulanan/Triwulanan/Semesteran SKPD	Rekonsiliasi laporan keuangan per triwulan	1 Dokumen			1 Dokumen	6,000,000	Kab. Purwakarta, Maniis, Semua Kelurahan			Peningkatan Penyelenggaraan Good Governance yang Berbasis IPTEK		1 Dokumen	6,600,000	Kecamatan Maniis
7	1	1	2.05		Administrasi Kepegawaian Perangkat Daerah						15,000,000							15,500,000	
7	1	1	2.05	2	Pengadaan Pakaian Dinas Beserta Atribut Kelengkapannya	Pengadaan Pakaian Dinas	30 stel			30 stel	15,000,000	Kab. Purwakarta, Maniis, Semua Kelurahan			Peningkatan Penyelenggaraan Good Governance yang Berbasis IPTEK		30 stel	15,500,000	Kecamatan Maniis
7	1	1	2.06		Administrasi Umum Perangkat Daerah						300,000,000							305,500,000	
7	1	1	2.06	1	Penyediaan Komponen Instalasi Listrik/Penerangan Bangunan Kantor	Alat Listrik	5 jenis			5 jenis	20,000,000	Kab. Purwakarta, Maniis, Semua Kelurahan			Peningkatan Penyelenggaraan Good Governance yang Berbasis IPTEK		5 jenis	20,000,000	Kecamatan Maniis
7	1	1	2.06	2	Penyediaan Peralatan dan Perlengkapan Kantor	Peralatan dan perlengkapan kantor	18 jenis			18 jenis	185,000,000	Kab. Purwakarta, Maniis, Semua Kelurahan			Peningkatan Penyelenggaraan Good Governance yang Berbasis IPTEK		18 jenis	195,000,000	Kecamatan Maniis
7	1	1	2.06	3	Penyediaan Peralatan Rumah Tangga	Alat rumah tangga	5 jenis			5 jenis	10,000,000	Kab. Purwakarta, Maniis, Semua Kelurahan			Peningkatan Penyelenggaraan Good Governance yang Berbasis IPTEK		5 jenis	0	Kecamatan Maniis
7	1	1	2.06	4	Penyediaan Bahan Logistik Kantor	ATK dan Mamin	2 jenis			2 jenis	60,000,000	Kab. Purwakarta, Maniis, Semua Kelurahan			Peningkatan Penyelenggaraan Good Governance yang Berbasis IPTEK		2 jenis	60,000,000	Kecamatan Maniis

Kode					Urusan/ Bidang Urusan/ Program/ Kegiatan/ Sub Kegiatan	Indikator Program/ Kegiatan/ Sub Kegiatan	Target Akhir Periode RPJMD	Realisasi Capaian RKPD Tahun 2020	Prakiraan Capaian Target RKPD Tahun 2021	Capaian Kinerja dan Kerangka Pendanaan						Kelompok Sasaran	Prakiraan Maju Rencana Tahun 2023		Perangkat Daerah Penanggung Jawab
										Target 2022	Pagu Indikatif	Lokasi	Sumber Dana	Prioritas			Target	Pagu Indikatif	
														Nasional	Daerah				
7	1	1	2.06	5	Penyediaan Barang Cetakan dan Penggandaan	cetak, penjilidan dan fotocopy	3 jenis			3 jenis	15,000,000	Kab. Purwakarta, Maniis, Semua Kelurahan			Peningkatan Penyelenggaraan Good Governance yang Berbasis IPTEK		3 jenis	15,500,000	Kecamatan Maniis
7	1	1	2.06	9	Penyelenggaraan Rapat Koordinasi dan Konsultasi SKPD	Perjalanan dinas	1 kegiatan			1 kegiatan	10,000,000	Kab. Purwakarta, Maniis, Semua Kelurahan			Peningkatan Penyelenggaraan Good Governance yang Berbasis IPTEK		1 kegiatan	15,000,000	Kecamatan Maniis
7	1	1	2.08		Penyediaan Jasa Penunjang Urusan Pemerintahan Daerah						285,000,000							290,000,000	
7	1	1	2.08	2	Penyediaan Jasa Komunikasi, Sumber Daya Air dan Listrik	Rekening Listrik	1 kegiatan			1 kegiatan	35,000,000	Kab. Purwakarta, Maniis, Semua Kelurahan			Peningkatan Penyelenggaraan Good Governance yang Berbasis IPTEK		1 kegiatan	40,000,000	Kecamatan Maniis
7	1	1	2.08	4	Penyediaan Jasa Pelayanan Umum Kantor	honorarium non ASN	1 kegiatan			1 kegiatan	250,000,000	Kab. Purwakarta, Maniis, Semua Kelurahan			Peningkatan Penyelenggaraan Good Governance yang Berbasis IPTEK		1 kegiatan	250,000,000	Kecamatan Maniis
7	1	1	2.09		Pemeliharaan Barang Milik Daerah Penunjang Urusan Pemerintahan Daerah						90,000,000							90,500,000	
7	1	1	2.09	1	Penyediaan Jasa Pemeliharaan, Biaya Pemeliharaan dan Pajak Kendaraan Perorangan Dinas atau Kendaraan Dinas Jabatan	pemeliharaan kendaraan	1 kegiatan			1 kegiatan	25,000,000	Kab. Purwakarta, Maniis, Semua Kelurahan			Peningkatan Penyelenggaraan Good Governance yang Berbasis IPTEK		1 kegiatan	25,000,000	Kecamatan Maniis
7	1	1	2.09	6	Pemeliharaan Peralatan dan Mesin Lainnya	Pemeliharaan peralatan kantor	1 kegiatan			1 kegiatan	15,000,000	Semua Kabupaten/Kota, Semua Kecamatan, Semua Kelurahan			Peningkatan Penyelenggaraan Good Governance yang Berbasis IPTEK		1 kegiatan	15,500,000	Kecamatan Maniis
7	1	1	2.09	9	Pemeliharaan/Rehabilitasi Gedung Kantor dan Bangunan Lainnya						50,000,000	Kab. Purwakarta, Maniis, Semua Kelurahan			Peningkatan Penyelenggaraan Good Governance yang Berbasis IPTEK			50,000,000	Kecamatan Maniis

Kode					Urusan/ Bidang Urusan/ Program/ Kegiatan/ Sub Kegiatan	Indikator Program/ Kegiatan/ Sub Kegiatan	Target Akhir Periode RPJMD	Realisasi Capaian RKPD Tahun 2020	Prakiraan Capaian Target RKPD Tahun 2021	Capaian Kinerja dan Kerangka Pendanaan						Kelompok Sasaran	Prakiraan Maju Rencana Tahun 2023		Perangkat Daerah Penanggung Jawab
										Target 2022	Pagu Indikatif	Lokasi	Sumber Dana	Prioritas			Target	Pagu Indikatif	
														Nasional	Daerah				
7	1	1	2.16		Layanan Administrasi DPRD						15,000,000						15,000,000		
7	1	1	2.16	3	Fasilitasi Rapat Koordinasi dan Konsultasi DPRD	Perjalanan dinas	1 kegiatan			1 kegiatan	15,000,000	Kab. Purwakarta, Maniis, Semua Kelurahan			Peningkatan Penyelenggaraan Good Governance yang Berbasis IPTEK		1 kegiatan	15,000,000	Kecamatan Maniis
7	1	2			PROGRAM PENYELENGGARAAN PEMERINTAHAN DAN PELAYANAN PUBLIK						135,000,000						140,000,000		
7	1	2	2.01		Koordinasi Penyelenggaraan Kegiatan Pemerintahan di Tingkat Kecamatan						135,000,000						140,000,000		
7	1	2	2.01	1	Koordinasi/Sinergi Perencanaan dan Pelaksanaan Kegiatan Pemerintahan dengan Perangkat Daerah dan Instansi Vertikal Terkait	Koordinasi	4 kegiatan			4 kegiatan	10,000,000	Kab. Purwakarta, Maniis, Semua Kelurahan			Peningkatan Penyelenggaraan Good Governance yang Berbasis IPTEK		4 kegiatan	10,000,000	Kecamatan Maniis
7	1	2	2.01	2	Peningkatan Efektifitas Kegiatan Pemerintahan di Tingkat Kecamatan	Monitoring, sosialisasi dan pembinaan	1 kegiatan			1 kegiatan	125,000,000	Kab. Purwakarta, Maniis, Semua Kelurahan			Peningkatan Penyelenggaraan Good Governance yang Berbasis IPTEK		1 kegiatan	130,000,000	Kecamatan Maniis
7	1	5			PROGRAM PENYELENGGARAAN URUSAN PEMERINTAHAN UMUM						45,000,000						45,000,000		
7	1	5	2.01		Penyelenggaraan Urusan Pemerintahan Umum sesuai Penugasan Kepala Daerah						45,000,000						45,000,000		
7	1	5	2.01	1	Pembinaan Wawasan Kebangsaan dan Ketahanan Nasional dalam rangka Memantapkan Pengamalan Pancasila, Pelaksanaan Undang-Undang Dasar Negara Republik Indonesia Tahun 1945, Pelestarian Bhinneka Tunggal Ika serta Pemertahanan dan Pemeliharaan Keutuhan Negara Kesatuan Republik Indonesia	PHBN dan PHBI	1 kegiatan			1 kegiatan	45,000,000	Kab. Purwakarta, Maniis, Semua Kelurahan			Peningkatan Penyelenggaraan Good Governance yang Berbasis IPTEK		1 kegiatan	45,000,000	Kecamatan Maniis
7	1	6			PROGRAM PEMBINAAN DAN PENGAWASAN PEMERINTAHAN DESA						25,000,000						30,000,000		

Kode					Urusan/ Bidang Urusan/ Program/ Kegiatan/ Sub Kegiatan	Indikator Program/ Kegiatan/ Sub Kegiatan	Target Akhir Periode RPJMD	Realisasi Capaian RKPD Tahun 2020	Prakiraan Capaian Target RKPD Tahun 2021	Capaian Kinerja dan Kerangka Pendanaan						Kelompok Sasaran	Prakiraan Maju Rencana Tahun 2023		Perangkat Daerah Penanggung Jawab
										Target 2022	Pagu Indikatif	Lokasi	Sumber Dana	Prioritas			Target	Pagu Indikatif	
														Nasional	Daerah				
7	1	6	2.01		Fasilitasi, Rekomendasi dan Koordinasi Pembinaan dan Pengawasan Pemerintahan Desa						25,000,000						30,000,000		
7	1	6	2.01	9	Fasilitasi Sinkronisasi Perencanaan Pembangunan Daerah dengan Pembangunan Desa	Musrenbang Tk. Kecamatan	1 kegiatan			1 kegiatan	25,000,000	Kab. Purwakarta, Maniis, Semua Kelurahan			Peningkatan Penyelenggaraan Good Governance yang Berbasis IPTEK	1 kegiatan	30,000,000	Kecamatan Maniis	
TOTAL											3,285,314,509							3,303,914,509	

33. KECAMATAN TEGALWARU

Kode					Urusan/ Bidang Urusan/ Program/ Kegiatan/ Sub Kegiatan	Indikator Program/ Sub Kegiatan	Target Akhir Periode RPJMD	Realisasi Capaian RKPD Tahun 2020	Prakiraan Capaian Target RKPD Tahun 2021	Capaian Kinerja dan Kerangka Pendanaan						Kelompok Sasaran	Prakiraan Maju Rencana Tahun 2023		Perangkat Daerah Penanggung Jawab
										Target 2022	Pagu Indikatif	Lokasi	Sumber Dana	Prioritas			Target	Pagu Indikatif	
														Nasional	Daerah				
7					UNSUR KEWILAYAHAN														
7	1				KECAMATAN						3,588,766,975							3,588,766,975	
7	1	1			PROGRAM PENUNJANG URUSAN PEMERINTAHAN DAERAH KABUPATEN/KOTA	Capaian SAKIP Perangkat Daerah; Persentase Pemenuhan Penunjang Pelayanan Perkantoran	Opini; Persen		Opini; Persen	B; 100 Opini; Persen	3,288,580,892						B; 100 Opini; Persen	3,288,580,892	
7	1	1	2.01		Perencanaan, Penganggaran, dan Evaluasi Kinerja Perangkat Daerah	Jumlah Dokumen Perencanaan Yang Disusun Dan Evaluasi Kinerja Perangkat Daerah Yang Disusun	Dokumen		Dokumen	5 Dokumen	32,464,410						5 Dokumen	32,464,410	
7	1	1	2.01	1	Penyusunan Dokumen Perencanaan Perangkat Daerah	Jumlah dokumen Perencanaan yang disusun	2 Dokumen			2 Dokumen	17,451,720	Kab. Purwakarta, Tegalwaru, Sukahaji	[DANA UMUM] - PENDAPATAN ASLI DAERAH (PAD)	Memperkuat Stabilitas Polhukhankam Dan Transformasi Pelayanan Publik	Peningkatan Penyelenggaraan Good Governance yang Berbasis IPTEK	0	2 Dokumen	17,451,720	Kecamatan Tegalwaru
7	1	1	2.01	6	Koordinasi dan Penyusunan Laporan Capaian Kinerja dan Ikhtisar Realisasi Kinerja SKPD	Jumlah Laporan Capaian Kinerja dan Ikhtisar Realisasi Kinerja SKPD Yang Disusun	3 Dokumen			3 Dokumen	15,012,690	Kab. Purwakarta, Tegalwaru, Sukahaji	[DANA UMUM] - PENDAPATAN ASLI DAERAH (PAD)	Memperkuat Stabilitas Polhukhankam Dan Transformasi Pelayanan Publik	Peningkatan Penyelenggaraan Good Governance yang Berbasis IPTEK	0	3 Dokumen	15,012,690	Kecamatan Tegalwaru
7	1	1	2.02		Administrasi Keuangan Perangkat Daerah	Jumlah Penyediaan Gaji,Tunjangan ASN Dan Penyusunan Laporan Keuangan Akhir Tahun SKPD	Bulan-1 Dokumen		Bulan-1 Dokumen	14 Bulan- 1 Dokumen	2,625,903,148						14 Bulan- 1 Dokumen	2,625,903,148	
7	1	1	2.02	1	Penyediaan Gaji dan Tunjangan ASN	Jumlah Penyediaan Gaji dan Tunjangan ASN	14 Bulan			14 Bulan	2,608,893,955	Kab. Purwakarta, Tegalwaru, Sukahaji	[DANA UMUM] - PENDAPATAN ASLI DAERAH (PAD)	Memperkuat Infrastruktur Untuk Mendukung Pengembangan Ekonomi Dan	Peningkatan Penyelenggaraan Good Governance yang Berbasis IPTEK	0	14 Bulan	2,608,893,955	Kecamatan Tegalwaru

Rencana Kerja Pemerintah Daerah (RKPD)
Kabupaten Purwakarta Tahun 2022

Kode						Urusan/ Bidang Urusan/ Program/ Kegiatan/ Sub Kegiatan	Indikator Program/ Kegiatan/ Sub Kegiatan	Target Akhir Periode RPJMD	Realisasi Capaian RKPD Tahun 2020	Prakiraan Capaian Target RKPD Tahun 2021	Capaian Kinerja dan Kerangka Pendanaan						Kelompok Sasaran	Prakiraan Maju Rencana Tahun 2023		Perangkat Daerah Penanggung Jawab
											Target 2022	Pagu Indikatif	Lokasi	Sumber Dana	Prioritas			Target	Pagu Indikatif	
															Nasional	Daerah				
														Pelayanan Dasar						
7	1	1	2.02	5	Koordinasi dan Penyusunan Laporan Keuangan Akhir Tahun SKPD	Jumlah Pelaporan Keuangan Yang Disusun	1 Dokumen				1 Dokumen	17,009,193	Kab. Purwakarta, Tegalwaru, Sukahaji	[DANA UMUM] - PENDAPATAN ASLI DAERAH (PAD)	Memperkuat Infrastruktur Untuk Mendukung Pengembangan Ekonomi Dan Pelayanan Dasar	Peningkatan Penyelenggaraan Good Governance yang Berbasis IPTEK	0	1 Dokumen	17,009,193	Kecamatan Tegalwaru
7	1	1	2.03		Administrasi Barang Milik Daerah pada Perangkat Daerah	Jumlah Laporan Barang Milik Daerah Yang Disusun	Dokumen			Dokumen	1 Dokumen	10,000,000						1 Dokumen	10,000,000	
7	1	1	2.03	5	Rekonsiliasi dan Penyusunan Laporan Barang Milik Daerah pada SKPD	Jumlah laporan barang milik daerah yang disusun	1 Dokumen				1 Dokumen	10,000,000	Kab. Purwakarta, Tegalwaru, Sukahaji	[DANA UMUM] - PENDAPATAN ASLI DAERAH (PAD)		Peningkatan Penyelenggaraan Good Governance yang Berbasis IPTEK	0	1 Dokumen	10,000,000	Kecamatan Tegalwaru
7	1	1	2.05		Administrasi Kepegawaian Perangkat Daerah	Jumlah Peserta Diklat Jabatan Struktural	Orang			Orang	6 Orang	33,200,000						6 Orang	33,200,000	
7	1	1	2.05	9	Pendidikan dan Pelatihan Pegawai Berdasarkan Tugas dan Fungsi	Jumlah peserta diklat	6 Orang				6 Orang	33,200,000	Kab. Purwakarta, Tegalwaru, Sukahaji	[DANA UMUM] - PENDAPATAN ASLI DAERAH (PAD)		Peningkatan Penyelenggaraan Good Governance yang Berbasis IPTEK	0	6 Orang	33,200,000	Kecamatan Tegalwaru
7	1	1	2.06		Administrasi Umum Perangkat Daerah	Jumlah Peralatan Dan Perlengkapan Kantor Yang Disediakan	Item-480 Paket-66 Oh			Item-480 Paket-66 Oh	62 Item- 480 Paket-66 Oh	214,127,976						62 Item- 480 Paket-66 Oh	214,127,976	
7	1	1	2.06	1	Penyediaan Komponen Instalasi Listrik/Penerangan Bangunan Kantor	Jumlah komponen alat listrik/penerangan bangunan kantor yang disediakan	9 Item				9 Item	22,643,887	Kab. Purwakarta, Tegalwaru, Sukahaji	[DANA UMUM] - PENDAPATAN ASLI DAERAH (PAD)		Peningkatan Penyelenggaraan Good Governance yang Berbasis IPTEK	0	9 Item	22,643,887	Kecamatan Tegalwaru
7	1	1	2.06	2	Penyediaan Peralatan dan Perlengkapan Kantor	Jumlah peralatan dan perlengkapan yang disediakan	6 Item				6 Item	80,105,932	Kab. Purwakarta, Tegalwaru, Sukahaji	[DANA UMUM] - PENDAPATAN ASLI DAERAH (PAD)		Peningkatan Penyelenggaraan Good Governance yang Berbasis IPTEK	0	6 Item	80,105,932	Kecamatan Tegalwaru

Rencana Kerja Pemerintah Daerah (RKPD)
Kabupaten Purwakarta Tahun 2022

Kode					Urusan/ Bidang Urusan/ Program/ Kegiatan/ Sub Kegiatan	Indikator Program/ Kegiatan/ Sub Kegiatan	Target Akhir Periode RPJMD	Realisasi Capaian RKPD Tahun 2020	Prakiraan Capaian Target RKPD Tahun 2021	Capaian Kinerja dan Kerangka Pendanaan						Kelompok Sasaran	Prakiraan Maju Rencana Tahun 2023		Perangkat Daerah Penanggung Jawab
										Target 2022	Pagu Indikatif	Lokasi	Sumber Dana	Prioritas			Target	Pagu Indikatif	
														Nasional	Daerah				
7	1	1	2.06	3	Penyediaan Peralatan Rumah Tangga	Jumlah peralatan rumah tangga yang disediakan	19 Item			19 Item	12,774,236	Kab. Purwakarta, Tegalwaru, Sukahaji	[DANA UMUM] - PENDAPATAN ASLI DAERAH (PAD)		Peningkatan Penyelenggaraan Good Governance yang Berbasis IPTEK	0	19 Item	12,774,236	Kecamatan Tegalwaru
7	1	1	2.06	4	Penyediaan Bahan Logistik Kantor	Jumlah Alat tulis kantor, Mamin Rapat, Dan Bahan Cetak yang disediakan	18 Item-480paket-4Item			18 Item-480paket-4Item	60,554,392	Kab. Purwakarta, Tegalwaru, Sukahaji	[DANA UMUM] - PENDAPATAN ASLI DAERAH (PAD)		Peningkatan Penyelenggaraan Good Governance yang Berbasis IPTEK	0	18 Item-480paket-4Item	60,554,392	Kecamatan Tegalwaru
7	1	1	2.06	5	Penyediaan Barang Cetakan dan Penggandaan	Jumlah Item Barang Cetak Dan Jumlah Item ATK yang disediakan	3 Item-3 Item			3 Item-3 Item	11,589,529	Kab. Purwakarta, Tegalwaru, Sukahaji	[DANA UMUM] - PENDAPATAN ASLI DAERAH (PAD)		Peningkatan Penyelenggaraan Good Governance yang Berbasis IPTEK	0	3 Item-3 Item	11,589,529	Kecamatan Tegalwaru
7	1	1	2.06	9	Penyelenggaraan Rapat Koordinasi dan Konsultasi SKPD	Jumlah koordinasi dan konsultasi yang dilaksanakan	66 OH			66 OH	26,460,000	Kab. Purwakarta, Tegalwaru, Sukahaji	[DANA UMUM] - PENDAPATAN ASLI DAERAH (PAD)		Peningkatan Penyelenggaraan Good Governance yang Berbasis IPTEK	0	66 OH	26,460,000	Kecamatan Tegalwaru
7	1	1	2.07		Pengadaan Barang Milik Daerah Penunjang Urusan Pemerintah Daerah	Jumlah Item Pengadaan Mebel	Item		Item	2 Item	12,625,000						2 Item	12,625,000	
7	1	1	2.07	5	Pengadaan Mebel	Jumlah item pengadaan mebel	2 Item			2 Item	12,625,000	Kab. Purwakarta, Tegalwaru, Sukahaji	[DANA UMUM] - PENDAPATAN ASLI DAERAH (PAD)		Peningkatan Penyelenggaraan Good Governance yang Berbasis IPTEK	0	2 Item	12,625,000	Kecamatan Tegalwaru
7	1	1	2.08		Penyediaan Jasa Penunjang Urusan Pemerintahan Daerah	Meningkatnya Penyediaan Jasa Komunikasi, SDA Dan Listrik	Bulan		Bulan	12 Bulan	183,949,000						12 Bulan	183,949,000	
7	1	1	2.08	1	Penyediaan Jasa Surat Menyurat	Jumlah pengadaan benda pos	1 paket			1 paket	2,200,000	Kab. Purwakarta, Tegalwaru, Sukahaji	[DANA UMUM] - PENDAPATAN ASLI DAERAH (PAD)		Peningkatan Penyelenggaraan Good Governance yang Berbasis IPTEK	0	1 paket	2,200,000	Kecamatan Tegalwaru
7	1	1	2.08	2	Penyediaan Jasa Komunikasi, Sumber Daya Air dan Listrik	Jumlah penyediaan jasa komunikasi,	12 Bulan			12 Bulan	24,912,000	Kab. Purwakarta,	[DANA UMUM] - PENDAPATAN		Peningkatan Penyelenggaraan Good	0	12 Bulan	24,912,000	Kecamatan Tegalwaru

*Rencana Kerja Pemerintah Daerah (RKPD)
Kabupaten Purwakarta Tahun 2022*

Kode						Urusan/ Bidang Urusan/ Program/ Kegiatan/ Sub Kegiatan	Indikator Program/ Kegiatan/ Sub Kegiatan	Target Akhir Periode RPJMD	Realisasi Capaian RKPD Tahun 2020	Prakiraan Capaian Target RKPD Tahun 2021	Capaian Kinerja dan Kerangka Pendanaan						Kelompok Sasaran	Prakiraan Maju Rencana Tahun 2023		Perangkat Daerah Penanggung Jawab
											Target 2022	Pagu Indikatif	Lokasi	Sumber Dana	Prioritas			Target	Pagu Indikatif	
															Nasional	Daerah				
						Sumber daya air dan Listrik					Tegalwaru, Sukahaji	ASLI DAERAH (PAD)		Governance yang Berbasis IPTEK						
7	1	1	2.08	3	Penyediaan Jasa Peralatan dan Perlengkapan Kantor	Jumlah Item Peralatan Dan Perlengkapan Kantor Yang Dipelihara	2 Item			2 Item	10,800,000	Kab. Purwakarta, Tegalwaru, Sukahaji	[DANA UMUM] - PENDAPATAN ASLI DAERAH (PAD)		Peningkatan Penyelenggaraan Good Governance yang Berbasis IPTEK	0	2 Item	10,800,000	Kecamatan Tegalwaru	
7	1	1	2.08	4	Penyediaan Jasa Pelayanan Umum Kantor	Jumlah Penyediaan Tenaga Non ASN	8 Orang			8 Orang	146,037,000	Kab. Purwakarta, Tegalwaru, Sukahaji	[DANA UMUM] - PENDAPATAN ASLI DAERAH (PAD)		Peningkatan Penyelenggaraan Good Governance yang Berbasis IPTEK	0	8 Orang	146,037,000	Kecamatan Tegalwaru	
7	1	1	2.09		Pemeliharaan Barang Milik Daerah Penunjang Urusan Pemerintahan Daerah	Jumlah Item Barang Milik Daerah Yang Dipelihara	Item		Item	3 Item	176,311,358						3 Item	176,311,358		
7	1	1	2.09	2	Penyediaan Jasa Pemeliharaan, Biaya Pemeliharaan, Pajak, dan Perizinan Kendaraan Dinas Operasional atau Lapangan	Jumlah suku cadang dan pajak kendaraan yang disediakan	1 paket-9 unit			1 paket-9 unit	18,311,358	Kab. Purwakarta, Tegalwaru, Sukahaji	[DANA UMUM] - PENDAPATAN ASLI DAERAH (PAD)		Peningkatan Penyelenggaraan Good Governance yang Berbasis IPTEK	0	1 paket-9 unit	18,311,358	Kecamatan Tegalwaru	
7	1	1	2.09	10	Pemeliharaan/Rehabilitasi Sarana dan Prasarana Gedung Kantor atau Bangunan Lainnya	Jumlah gedung kantor yang dipelihara	2 2 Unit gedung			2 2 Unit gedung	158,000,000	Kab. Purwakarta, Tegalwaru, Sukahaji	[DANA UMUM] - PENDAPATAN ASLI DAERAH (PAD)		Peningkatan Penyelenggaraan Good Governance yang Berbasis IPTEK	0	2 2 Unit gedung	158,000,000	Kecamatan Tegalwaru	
7	1	2			PROGRAM PENYELENGGARAAN PEMERINTAHAN DAN PELAYANAN PUBLIK	Capaian Hasil Survey Kepuasan Masyarakat	Kategori		Kategori	Baik Kategori	111,464,536						Baik Kategori	111,464,536		
7	1	2	2.01		Koordinasi Penyelenggaraan Kegiatan Pemerintahan di Tingkat Kecamatan	Jumlah Kegiatan Yang Dilaksanakan	Kegiatan		Kegiatan	12 Kegiatan	111,464,536						12 Kegiatan	111,464,536		
7	1	2	2.01	2	Peningkatan Efektifitas Kegiatan Pemerintahan di Tingkat Kecamatan	Jumlah kegiatan yang dilaksanakan	8 kegiatan			8 kegiatan	111,464,536	Kab. Purwakarta, Tegalwaru, Sukahaji	[DANA UMUM] - PENDAPATAN ASLI DAERAH (PAD)		Peningkatan Penyelenggaraan Good Governance yang Berbasis IPTEK	0	8 kegiatan	111,464,536	Kecamatan Tegalwaru	

Kode					Urusan/ Bidang Urusan/ Program/ Kegiatan/ Sub Kegiatan	Indikator Program/ Kegiatan/ Sub Kegiatan	Target Akhir Periode RPJMD	Realisasi Capaian RKPD Tahun 2020	Prakiraan Capaian Target RKPD Tahun 2021	Capaian Kinerja dan Kerangka Pendanaan						Kelompok Sasaran	Prakiraan Maju Rencana Tahun 2023		Perangkat Daerah Penanggung Jawab
										Target 2022	Pagu Indikatif	Lokasi	Sumber Dana	Prioritas			Target	Pagu Indikatif	
														Nasional	Daerah				
7	1	3			PROGRAM PEMBERDAYAAN MASYARAKAT DESA DAN KELURAHAN	Persentase Pemberdayaan Masyarakat yang Dilaksanakan	Persen		Persen	100 Persen	27,994,650					100 Persen	27,994,650		
7	1	3	2.01		Koordinasi Kegiatan Pemberdayaan Desa	Jumlah Kegiatan Musrembang Kecamatan Yang Dilaksanakan	Kegiatan		Kegiatan	1 Kegiatan	16,367,942					1 Kegiatan	16,367,942		
7	1	3	2.01	1	Peningkatan Partisipasi Masyarakat dalam Forum Musyawarah Perencanaan Pembangunan di Desa	Jumlah Pelaksanaan Forum Musrembang	1 kegiatan			1 kegiatan	16,367,942	Kab. Purwakarta, Tegalwaru, Sukahaji	[DANA UMUM] - PENDAPATAN ASLI DAERAH (PAD)		Peningkatan Penyelenggaraan Good Governance yang Berbasis IPTEK	0	1 kegiatan	16,367,942	Kecamatan Tegalwaru
7	1	3	2.03		Pemberdayaan Lembaga Kemasyarakatan Tingkat Kecamatan	Jumlah Kegiatan Pembinaan Yang Dilaksanakan	Kegiatan		Kegiatan	1 Kegiatan	11,626,708					1 Kegiatan	11,626,708		
7	1	3	2.03	5	Fasilitasi Pemanfaatan Teknologi Tepat Guna	Jumlah kegiatan pembinaan yang dilaksanakan	1 kegiatan			1 kegiatan	11,626,708	Kab. Purwakarta, Tegalwaru, Sukahaji	[DANA UMUM] - PENDAPATAN ASLI DAERAH (PAD)		Peningkatan Penyelenggaraan Good Governance yang Berbasis IPTEK	0	1 kegiatan	11,626,708	Kecamatan Tegalwaru
7	1	4			PROGRAM KOORDINASI KETENTRAMAN DAN KETERTIBAN UMUM	Persentase Penanganan Ketentraman dan Ketertiban Umum yang Dilaksanakan	Persen		Persen	100 Persen	8,701,995					100 Persen	8,701,995		
7	1	4	2.01		Koordinasi Upaya Penyelenggaraan Ketenteraman dan Ketertiban Umum	Jumlah Kegiatan Koordinasi Lintas Sektor	Kegiatan		Kegiatan	1 Kegiatan	8,701,995					1 Kegiatan	8,701,995		
7	1	4	2.01	1	Sinergitas dengan Kepolisian Negara Republik Indonesia, Tentara Nasional Indonesia dan Instansi Vertikal di Wilayah Kecamatan	Jumlah kegiatan koordinasi lintas sektor	1 kegiatan			1 kegiatan	8,701,995	Kab. Purwakarta, Tegalwaru, Sukahaji	[DANA UMUM] - PENDAPATAN ASLI DAERAH (PAD)	Memperkuat Stabilitas Polhukhankam Dan Transformasi Pelayanan Publik	Peningkatan Penyelenggaraan Good Governance yang Berbasis IPTEK	0	1 kegiatan	8,701,995	Kecamatan Tegalwaru
7	1	5			PROGRAM PENYELENGGARAAN URUSAN PEMERINTAHAN UMUM	Persentase Penyelenggaraan Pemerintahan Umum yang Dilaksanakan	Persen		Persen	100 Persen	94,100,486					100 Persen	94,100,486		

Kode					Urusan/ Bidang Urusan/ Program/ Kegiatan/ Sub Kegiatan	Indikator Program/ Kegiatan/ Sub Kegiatan	Target Akhir Periode RPJMD	Realisasi Capaian RKPD Tahun 2020	Prakiraan Capaian Target RKPD Tahun 2021	Capaian Kinerja dan Kerangka Pendanaan						Kelompok Sasaran	Prakiraan Maju Rencana Tahun 2023		Perangkat Daerah Penanggung Jawab
										Target 2022	Pagu Indikatif	Lokasi	Sumber Dana	Prioritas			Target	Pagu Indikatif	
														Nasional	Daerah				
7	1	5	2.01		Penyelenggaraan Urusan Pemerintahan Umum sesuai Penugasan Kepala Daerah	Jumlah Kegiatan Yang Dilaksanakan	Kegiatan		Kegiatan	4 Kegiatan	94,100,486					4 Kegiatan	94,100,486		
7	1	5	2.01	1	Pembinaan Wawasan Kebangsaan dan Ketahanan Nasional dalam rangka Memantapkan Pengamalan Pancasila, Pelaksanaan Undang-Undang Dasar Negara Republik Indonesia Tahun 1945, Pelestarian Bhinneka Tunggal Ika serta Pemertahanan dan Pemeliharaan Keutuhan Negara Kesatuan Republik Indonesia	Jumlah kegiatan yang dilaksanakan	4 kegiatan			4 kegiatan	94,100,486	Kab. Purwakarta, Tegalwaru, Sukahaji	[DANA UMUM] - PENDAPATAN ASLI DAERAH (PAD)		Peningkatan Penyelenggaraan Good Governance yang Berbasis IPTEK	0	4 kegiatan	94,100,486	Kecamatan Tegalwaru
7	1	6			PROGRAM PEMBINAAN DAN PENGAWASAN PEMERINTAHAN DESA	Persentase Pembinaan dan Pengawasan yang Dilaksanakan	Persen		Persen	100 Persen	57,924,416					100 Persen	57,924,416		
7	1	6	2.01		Fasilitasi, Rekomendasi dan Koordinasi Pembinaan dan Pengawasan Pemerintahan Desa	Jumlah Pembinaan Dan Pengawasan Pemerintahan Desa Yang Dilaksanakan	Kegiatan		Kegiatan	5 Kegiatan	57,924,416					5 Kegiatan	57,924,416		
7	1	6	2.01	2	Fasilitasi Administrasi Tata Pemerintahan Desa	Jumlah kegiatan yang dilaksanakan	1 kegiatan			1 kegiatan	12,095,792	Kab. Purwakarta, Tegalwaru, Sukahaji	[DANA UMUM] - PENDAPATAN ASLI DAERAH (PAD)	Memperkuat Infrastruktur Untuk Mendukung Pengembangan Ekonomi Dan Pelayanan Dasar	Peningkatan Penyelenggaraan Good Governance yang Berbasis IPTEK	0	1 kegiatan	12,095,792	Kecamatan Tegalwaru
7	1	6	2.01	9	Fasilitasi Sinkronisasi Perencanaan Pembangunan Daerah dengan Pembangunan Desa	Jumlah kegiatan pengawasan yang dilaksanakan	1 kegiatan			1 kegiatan	11,788,235	Kab. Purwakarta, Tegalwaru, Sukahaji	[DANA UMUM] - PENDAPATAN ASLI DAERAH (PAD)	Memperkuat Infrastruktur Untuk Mendukung Pengembangan Ekonomi Dan Pelayanan Dasar	Peningkatan Penyelenggaraan Good Governance yang Berbasis IPTEK	0	1 kegiatan	11,788,235	Kecamatan Tegalwaru
7	1	6	2.01	13	Fasilitasi Penyusunan Perencanaan Pembangunan Partisipatif	Jumlah pengawasan dan koordinasi	1 kegiatan			1 kegiatan	10,890,000	Kab. Purwakarta, Tegalwaru, Sukahaji	[DANA UMUM] - PENDAPATAN ASLI	Memperkuat Infrastruktur Untuk Mendukung	Peningkatan Penyelenggaraan Good Governance	0	1 kegiatan	10,890,000	Kecamatan Tegalwaru

Kode					Urusan/ Bidang Urusan/ Program/ Kegiatan/ Sub Kegiatan	Indikator Program/ Kegiatan/ Sub Kegiatan	Target Akhir Periode RPJMD	Realisasi Capaian RKPD Tahun 2020	Prakiraan Capaian Target RKPD Tahun 2021	Capaian Kinerja dan Kerangka Pendanaan						Kelompok Sasaran	Prakiraan Maju Rencana Tahun 2023		Perangkat Daerah Penanggung Jawab
										Target 2022	Pagu Indikatif	Lokasi	Sumber Dana	Prioritas			Target	Pagu Indikatif	
														Nasional	Daerah				
						kewilayahan yang dilaksanakan						DAERAH (PAD)	Pengembangan Ekonomi Dan Pelayanan Dasar	yang Berbasis IPTEK					
7	1	6	2.01	16	Fasilitasi Penyusunan Program dan Pelaksanaan Pemberdayaan Masyarakat Desa	sinkronisasi dan penyusunan dan pelaksanaan kegiatan pemberdayaan masyarakat	1 kegiatan			1 kegiatan	9,632,949	Kab. Purwakarta, Tegalwaru, Sukahaji	[DANA UMUM] - PENDAPATAN ASLI DAERAH (PAD)	Memperkuat Infrastruktur Untuk Mendukung Pengembangan Ekonomi Dan Pelayanan Dasar	Peningkatan Penyelenggaraan Good Governance yang Berbasis IPTEK	0	1 kegiatan	9,632,949	Kecamatan Tegalwaru
7	1	6	2.01	17	Koordinasi Pendampingan Desa di Wilayahnya	Jumlah pengawasan kegiatan musrembang yang dilaksanakan	1 kegiatan			1 kegiatan	13,517,440	Kab. Purwakarta, Tegalwaru, Sukahaji	[DANA UMUM] - PENDAPATAN ASLI DAERAH (PAD)	Memperkuat Infrastruktur Untuk Mendukung Pengembangan Ekonomi Dan Pelayanan Dasar	Peningkatan Penyelenggaraan Good Governance yang Berbasis IPTEK	0	1 kegiatan	13,517,440	Kecamatan Tegalwaru
TOTAL											3,588,766,975							3,588,766,975	

34. KECAMATAN PLERED

Kode					Urusan/ Bidang Urusan/ Program/ Kegiatan/ Sub Kegiatan	Indikator Program/ Kegiatan/ Sub Kegiatan	Target Akhir Periode RPJMD	Realisasi Capaian RKPD Tahun 2020	Prakiraan Capaian Target RKPD Tahun 2021	Capaian Kinerja dan Kerangka Pendanaan						Kelompok Sasaran	Prakiraan Maju Rencana Tahun 2023		Perangkat Daerah Penanggung Jawab	
										Target 2022	Pagu Indikatif	Lokasi	Sumber Dana	Prioritas			Target	Pagu Indikatif		
														Nasional	Daerah					
7					UNSUR KEWILAYAHAN															
7	1				KECAMATAN						3,836,947,762							3,836,947,762		
7	1	1			PROGRAM PENUNJANG URUSAN PEMERINTAHAN DAERAH KABUPATEN/KOTA						3,726,947,762							3,726,947,762		
7	1	1	2.01		Perencanaan, Penganggaran, dan Evaluasi Kinerja Perangkat Daerah						37,500,000							37,500,000		
7	1	1	2.01	1	Penyusunan Dokumen Perencanaan Perangkat Daerah	Jumlah Dokumen Perencanaan yang disusun	20 Dokumen			20 Dokumen	15,000,000	Kab. Purwakarta, Plered, Plered	[DANA UMUM] - PENDAPATAN ASLI DAERAH (PAD)		Peningkatan Penyelenggaraan Good Governance yang Berbasis IPTEK		20 Dokumen	15,000,000	Kecamatan Plered	
7	1	1	2.01	3	Koordinasi dan Penyusunan Dokumen Perubahan RKA-SKPD	Jumlah Dokumen RKA yang di Susun	10 Dokumen			10 Dokumen	15,000,000	Kab. Purwakarta, Plered, Plered	[DANA UMUM] - PENDAPATAN ASLI DAERAH (PAD)		Peningkatan Penyelenggaraan Good Governance yang Berbasis IPTEK		10 Dokumen	15,000,000	Kecamatan Plered	
7	1	1	2.01	5	Koordinasi dan Penyusunan Perubahan DPA-SKPD	Jumlah Dokumen DPA yang Disusun	10 Dokumen			10 Dokumen	7,500,000	Kab. Purwakarta, Plered, Plered	[DANA UMUM] - PENDAPATAN ASLI DAERAH (PAD)		Peningkatan Penyelenggaraan Good Governance yang Berbasis IPTEK		10 Dokumen	7,500,000	Kecamatan Plered	
7	1	1	2.02		Administrasi Keuangan Perangkat Daerah						2,829,447,762							2,829,447,762		
7	1	1	2.02	1	Penyediaan Gaji dan Tunjangan ASN	Tersedianya Gaji dan Tunjangan PNS yang Di	14 Bulan			14 Bulan	2,814,447,762	Kab. Purwakarta, Plered, Plered	[DANA UMUM] - PENDAPATAN ASLI DAERAH (PAD)		Peningkatan Penyelenggaraan Good Governance yang Berbasis IPTEK		14 Bulan	2,814,447,762	Kecamatan Plered	
7	1	1	2.02	7	Koordinasi dan Penyusunan Laporan Keuangan Bulanan/Triwulanan/Semesteran SKPD	Jumlah Aitem Laporan Keuangan yang dibutuhkan	1 Tahun Anggaran			1 Tahun Anggaran	15,000,000	Kab. Purwakarta, Plered, Plered	[DANA UMUM] - PENDAPATAN ASLI DAERAH (PAD)		Peningkatan Penyelenggaraan Good Governance yang Berbasis IPTEK		1 Tahun Anggaran	15,000,000	Kecamatan Plered	

Kode					Urusan/ Bidang Urusan/ Program/ Kegiatan/ Sub Kegiatan	Indikator Program/ Kegiatan/ Sub Kegiatan	Target Akhir Periode RPJMD	Realisasi Capaian RKPD Tahun 2020	Prakiraan Capaian Target RKPD Tahun 2021	Capaian Kinerja dan Kerangka Pendanaan					Kelompok Sasaran	Prakiraan Maju Rencana Tahun 2023		Perangkat Daerah Penanggung Jawab	
										Target 2022	Pagu Indikatif	Lokasi	Sumber Dana	Prioritas		Target	Pagu Indikatif		
														Nasional					Daerah
7	1	1	2.05		Administrasi Kepegawaian Perangkat Daerah					30,000,000						30,000,000			
7	1	1	2.05	9	Pendidikan dan Pelatihan Pegawai Berdasarkan Tugas dan Fungsi	Terpenuhnya Pelaksanaan Pendidikan dan Pelatihan Formal	1 Tahun Anggaran			1 Tahun Anggaran	30,000,000	Kab. Purwakarta, Plered, Semua Kelurahan	[DANA UMUM] - PENDAPATAN ASLI DAERAH (PAD)		Peningkatan Penyelenggaraan Good Governance yang Berbasis IPTEK	1 Tahun Anggaran	30,000,000	Kecamatan Plered	
7	1	1	2.06		Administrasi Umum Perangkat Daerah					225,000,000						225,000,000			
7	1	1	2.06	1	Penyediaan Komponen Instalasi Listrik/Penerangan Bangunan Kantor	Terpenuhnya Kebutuhan Akan Komponen Instalasi Listrik/Penerangan Bangunan Kantor yang Memadai	1 Tahun Anggaran			1 Tahun Anggaran	40,000,000	Kab. Purwakarta, Plered, Plered	[DANA UMUM] - PENDAPATAN ASLI DAERAH (PAD)		Peningkatan Penyelenggaraan Good Governance yang Berbasis IPTEK	1 Tahun Anggaran	40,000,000	Kecamatan Plered	
7	1	1	2.06	3	Penyediaan Peralatan Rumah Tangga	Terpenuhnya Kebutuhan Akan Komponen Instalasi Listrik/Penerangan Bangunan Kantor yang Memadai	1 Tahun Anggaran			1 Tahun Anggaran	30,000,000	Kab. Purwakarta, Plered, Plered	[DANA UMUM] - PENDAPATAN ASLI DAERAH (PAD)		Peningkatan Penyelenggaraan Good Governance yang Berbasis IPTEK	1 Tahun Anggaran	30,000,000	Kecamatan Plered	
7	1	1	2.06	4	Penyediaan Bahan Logistik Kantor	Tesedianya Jumlah Alat Tulis Kantor yang dibutuhkan	1 Tahun Anggaran			1 Tahun Anggaran	100,000,000	Kab. Purwakarta, Plered, Plered	[DANA UMUM] - PENDAPATAN ASLI DAERAH (PAD)		Peningkatan Penyelenggaraan Good Governance yang Berbasis IPTEK	1 Tahun Anggaran	100,000,000	Kecamatan Plered	
7	1	1	2.06	5	Penyediaan Barang Cetakan dan Penggandaan	Jumlah Cetak yang dibutuhkan	1 Tahun Anggaran			1 Tahun Anggaran	30,000,000	Semua Kabupaten/Kota, Semua Kecamatan, Semua Kelurahan	[DANA UMUM] - PENDAPATAN ASLI DAERAH (PAD)		Peningkatan Penyelenggaraan Good Governance yang Berbasis IPTEK	1 Tahun Anggaran	30,000,000	Kecamatan Plered	
7	1	1	2.06	9	Penyelenggaraan Rapat Koordinasi dan Konsultasi SKPD	Terpenuhnya Kebutuhan Rapat- Rapat Koordinasi dan Konsultasi ke Dalam dan Luar Daerah	1 Tahun Anggaran			1 Tahun Anggaran	25,000,000	Kab. Purwakarta, Plered, Plered	[DANA UMUM] - PENDAPATAN ASLI DAERAH (PAD)		Peningkatan Penyelenggaraan Good Governance yang Berbasis IPTEK	1 Tahun Anggaran	25,000,000	Kecamatan Plered	
7	1	1	2.07		Pengadaan Barang Milik Daerah Penunjang Urusan Pemerintah Daerah					200,000,000						200,000,000			

Kode					Urusan/ Bidang Urusan/ Program/ Kegiatan/ Sub Kegiatan	Indikator Program/ Sub Kegiatan	Target Akhir Periode RPJMD	Realisasi Capaian RKPD Tahun 2020	Prakiraan Capaian Target RKPD Tahun 2021	Capaian Kinerja dan Kerangka Pendanaan						Kelompok Sasaran	Prakiraan Maju Rencana Tahun 2023		Perangkat Daerah Penanggung Jawab
										Target 2022	Pagu Indikatif	Lokasi	Sumber Dana	Prioritas			Target	Pagu Indikatif	
														Nasional	Daerah				
7	1	1	2.07	5	Pengadaan Mebel	Jumlah Aitem yang dibutuhkan	1 Tahun Anggaran			1 Tahun Anggaran	50,000,000	Kab. Purwakarta, Plered, Plered	[DANA UMUM] - PENDAPATAN ASLI DAERAH (PAD)		Peningkatan Penyelenggaraan Good Governance yang Berbasis IPTEK		1 Tahun Anggaran	50,000,000	Kecamatan Plered
7	1	1	2.07	6	Pengadaan Peralatan dan Mesin Lainnya						150,000,000	Kab. Purwakarta, Plered, Plered	[DANA UMUM] - PENDAPATAN ASLI DAERAH (PAD)		Peningkatan Penyelenggaraan Good Governance yang Berbasis IPTEK			150,000,000	Kecamatan Plered
7	1	1	2.08		Penyediaan Jasa Penunjang Urusan Pemerintahan Daerah						270,000,000							270,000,000	
7	1	1	2.08	1	Penyediaan Jasa Surat Menyurat	Terpenuhinya Kebutuhan Akan Penyediaan Jasa Surat Menyurat Kantor	1 Tahun Anggaran			1 Tahun Anggaran	10,000,000	Kab. Purwakarta, Plered, Plered	[DANA UMUM] - PENDAPATAN ASLI DAERAH (PAD)		Peningkatan Penyelenggaraan Good Governance yang Berbasis IPTEK		1 Tahun Anggaran	10,000,000	Kecamatan Plered
7	1	1	2.08	2	Penyediaan Jasa Komunikasi, Sumber Daya Air dan Listrik	Tepenuhinya Kebutuhan Akan Jasa Komunikasi, Sumber Daya Air dan Listrik	1 Tahun Anggaran			1 Tahun Anggaran	60,000,000	Kab. Purwakarta, Plered, Plered	[DANA UMUM] - PENDAPATAN ASLI DAERAH (PAD)		Peningkatan Penyelenggaraan Good Governance yang Berbasis IPTEK		1 Tahun Anggaran	60,000,000	Kecamatan Plered
7	1	1	2.08	4	Penyediaan Jasa Pelayanan Umum Kantor	Meningkatnya Kualitas Pelayanan dan Penyelenggaraan Pemerintahan	12 Bulan			12 Bulan	200,000,000	Kab. Purwakarta, Plered, Plered	[DANA UMUM] - PENDAPATAN ASLI DAERAH (PAD)		Peningkatan Penyelenggaraan Good Governance yang Berbasis IPTEK		12 Bulan	200,000,000	Kecamatan Plered
7	1	1	2.09		Pemeliharaan Barang Milik Daerah Penunjang Urusan Pemerintahan Daerah						135,000,000							135,000,000	
7	1	1	2.09	2	Penyediaan Jasa Pemeliharaan, Biaya Pemeliharaan, Pajak, dan Perizinan Kendaraan Dinas Operasional atau Lapangan	Terpenuhinya Kebutuhan Akan Pemeliharaan Rutin/Berkala Kendaraan Dinas/Oprasional	1 Tahun Anggaran			1 Tahun Anggaran	40,000,000	Kab. Purwakarta, Plered, Plered	[DANA UMUM] - PENDAPATAN ASLI DAERAH (PAD)		Peningkatan Penyelenggaraan Good Governance yang Berbasis IPTEK		1 Tahun Anggaran	40,000,000	Kecamatan Plered
7	1	1	2.09	6	Pemeliharaan Peralatan dan Mesin Lainnya	terpenuhinya kebutuhan akan pemeliharaan gedung kantor kecamatan yang memadai	1 Tahun Anggaran			1 Tahun Anggaran	25,000,000	Kab. Purwakarta, Plered, Plered	[DANA UMUM] - PENDAPATAN ASLI DAERAH (PAD)		Peningkatan Penyelenggaraan Good Governance yang Berbasis IPTEK		1 Tahun Anggaran	25,000,000	Kecamatan Plered

Kode					Urusan/ Bidang Urusan/ Program/ Kegiatan/ Sub Kegiatan	Indikator Program/ Kegiatan/ Sub Kegiatan	Target Akhir Periode RPJMD	Realisasi Capaian RKPD Tahun 2020	Prakiraan Capaian Target RKPD Tahun 2021	Capaian Kinerja dan Kerangka Pendanaan					Kelompok Sasaran	Prakiraan Maju Rencana Tahun 2023		Perangkat Daerah Penanggung Jawab	
										Target 2022	Pagu Indikatif	Lokasi	Sumber Dana	Prioritas		Target	Pagu Indikatif		
														Nasional					Daerah
7	1	1	2.09	9	Pemeliharaan/Rehabilitasi Gedung Kantor dan Bangunan Lainnya	Terpenuhnya Kebutuhan Akan Pemeliharaan Gedung Kantor Kecamatan yang memadai	1 Tahun Anggaran			1 Tahun Anggaran	70,000,000	Kab. Purwakarta, Plered, Plered	[DANA UMUM] - PENDAPATAN ASLI DAERAH (PAD)		Peningkatan Penyelenggaraan Good Governance yang Berbasis IPTEK		1 Tahun Anggaran	70,000,000	Kecamatan Plered
7	1	2			PROGRAM PENYELENGGARAAN PEMERINTAHAN DAN PELAYANAN PUBLIK						30,000,000							30,000,000	
7	1	2	2.01		Koordinasi Penyelenggaraan Kegiatan Pemerintahan di Tingkat Kecamatan						30,000,000							30,000,000	
7	1	2	2.01	2	Peningkatan Efektifitas Kegiatan Pemerintahan di Tingkat Kecamatan	Terpenuhinya kegiatan pemerintahan ditingkat kecamatan	1 Tahun Anggaran			1 Tahun Anggaran	30,000,000	Kab. Purwakarta, Plered, Plered	[DANA UMUM] - PENDAPATAN ASLI DAERAH (PAD)		Peningkatan Penyelenggaraan Good Governance yang Berbasis IPTEK		1 Tahun Anggaran	30,000,000	Kecamatan Plered
7	1	3			PROGRAM PEMBERDAYAAN MASYARAKAT DESA DAN KELURAHAN						50,000,000							50,000,000	
7	1	3	2.01		Koordinasi Kegiatan Pemberdayaan Desa						50,000,000							50,000,000	
7	1	3	2.01	1	Peningkatan Partisipasi Masyarakat dalam Forum Musyawarah Perencanaan Pembangunan di Desa	Terpenuhinya Usulan- usulan Rencana Pembangunan dari tiap Desa	1 Tahun Anggaran			1 Tahun Anggaran	20,000,000	Kab. Purwakarta, Plered, Semua Kelurahan	[DANA UMUM] - PENDAPATAN ASLI DAERAH (PAD)		Peningkatan Penyelenggaraan Good Governance yang Berbasis IPTEK		1 Tahun Anggaran	20,000,000	Kecamatan Plered
7	1	3	2.01	3	Peningkatan Efektifitas Kegiatan Pemberdayaan Masyarakat di Wilayah Kecamatan	Meningkatnya Pemanfaatan Pemberdayaan Masyarakat di Wilayah Kecamatan	1 Tahun Anggaran			1 Tahun Anggaran	30,000,000	Kab. Purwakarta, Plered, Semua Kelurahan	[DANA UMUM] - PENDAPATAN ASLI DAERAH (PAD)		Peningkatan Penyelenggaraan Good Governance yang Berbasis IPTEK		1 Tahun Anggaran	30,000,000	Kecamatan Plered
7	1	6			PROGRAM PEMBINAAN DAN PENGAWASAN PEMERINTAHAN DESA						30,000,000							30,000,000	
7	1	6	2.01		Fasilitasi, Rekomendasi dan Koordinasi Pembinaan dan Pengawasan Pemerintahan Desa						30,000,000							30,000,000	
7	1	6	2.01	7	Fasilitasi Pelaksanaan Tugas dan Fungsi Badan Permusyawaratan Desa	Meningkatnya Kualitas Tugas Pokok dan Fungsi Badan Permusyawaratan Desa	1 Tahun Anggaran			1 Tahun Anggaran	30,000,000	Kab. Purwakarta, Plered, Semua Kelurahan	[DANA UMUM] - PENDAPATAN ASLI DAERAH (PAD)		Peningkatan Penyelenggaraan Good Governance yang Berbasis IPTEK		1 Tahun Anggaran	30,000,000	Kecamatan Plered
TOTAL											3,836,947,762							3,836,947,762	

35. KECAMATAN SUKATANI

Kode					Urusan/ Bidang Urusan/ Program/ Kegiatan/ Sub Kegiatan	Indikator Program/ Kegiatan/ Sub Kegiatan	Target Akhir Periode RPJMD	Realisasi Capaian RKPD Tahun 2020	Prakiraan Capaian Target RKPD Tahun 2021	Capaian Kinerja dan Kerangka Pendanaan						Kelompok Sasaran	Prakiraan Maju Rencana Tahun 2023		Perangkat Daerah Penanggung Jawab
										Target 2022	Pagu Indikatif	Lokasi	Sumber Dana	Prioritas			Target	Pagu Indikatif	
														Nasional	Daerah				
7					UNSUR KEWILAYAHAN														
7	1				KECAMATAN					4,448,637,079							4,671,071,364		
7	1	1			PROGRAM PENUNJANG URUSAN PEMERINTAHAN DAERAH KABUPATEN/KOTA	Capaian SAKIP Perangkat Daerah; Persentase Pemenuhan Penunjang Pelayanan Perkantoran	Opini; Persen		Opini; Persen	B; 80 Opini; Persen	4,275,875,127						B; 80 Opini; Persen	4,489,671,364	
7	1	1	2.01		Perencanaan, Penganggaran, dan Evaluasi Kinerja Perangkat Daerah	Jumlah dokumen perencanaan dan evaluasi kinerja yang dilaksanakan	dokumen		dokumen	5 dokumen	21,000,000						5 dokumen	22,051,500	
7	1	1	2.01	1	Penyusunan Dokumen Perencanaan Perangkat Daerah	Jumlah dokumen perencanaan yang disusun	3 dokumen			3 dokumen	4,725,000	Semua Kabupaten/Kota, Semua Kecamatan, Semua Kelurahan	[DANA UMUM] - PENDAPATAN ASLI DAERAH (PAD)	Meningkatkan Sumber Daya Manusia Yang Berkualitas Dan Berdaya Saing	Peningkatan Sumber Daya Manusia Yang Berkualitas Dan Berwawasan Lingkungan	pegawai	3 dokumen	4,962,000	Kecamatan Sukatani
7	1	1	2.01	2	Koordinasi dan Penyusunan Dokumen RKA-SKPD	Jumlah dokumen yang disusun	2 Dokmen			2 Dokmen	4,725,000	Semua Kabupaten/Kota, Semua Kecamatan, Semua Kelurahan	[DANA UMUM] - PENDAPATAN ASLI DAERAH (PAD)	Meningkatkan Sumber Daya Manusia Yang Berkualitas Dan Berdaya Saing	Peningkatan Sumber Daya Manusia Yang Berkualitas Dan Berwawasan Lingkungan	pegawai	2 Dokmen	4,962,000	Kecamatan Sukatani
7	1	1	2.01	6	Koordinasi dan Penyusunan Laporan Capaian Kinerja dan Ikhtisar Realisasi Kinerja SKPD	10 buku dokumen LAKIP	100 persen			100 persen	5,775,000	Semua Kabupaten/Kota, Semua Kecamatan, Semua Kelurahan	[DANA UMUM] - PENDAPATAN ASLI DAERAH (PAD)	Meningkatkan Sumber Daya Manusia Yang Berkualitas Dan Berdaya Saing	Peningkatan Sumber Daya Manusia Yang Berkualitas Dan Berwawasan Lingkungan	pegawai	100 persen	6,063,750	Kecamatan Sukatani

Kode					Urusan/ Bidang Urusan/ Program/ Kegiatan/ Sub Kegiatan	Indikator Program/ Kegiatan/ Sub Kegiatan	Target Akhir Periode RPJMD	Realisasi Capaian RKPD Tahun 2020	Prakiraan Capaian Target RKPD Tahun 2021	Capaian Kinerja dan Kerangka Pendanaan					Kelompok Sasaran	Prakiraan Maju Rencana Tahun 2023		Perangkat Daerah Penanggung Jawab	
										Target 2022	Pagu Indikatif	Lokasi	Sumber Dana	Prioritas		Target	Pagu Indikatif		
														Nasional					Daerah
7	1	1	2.01	7	Evaluasi Kinerja Perangkat Daerah	Jumlah laporan evaluasi kinerja yang disusun	2 dokume			2 dokume	5,775,000	Semua Kabupaten/Kota, Semua Kecamatan, Semua Kelurahan	[DANA UMUM] - PENDAPATAN ASLI DAERAH (PAD)	Meningkatkan Sumber Daya Manusia Yang Berkualitas Dan Berdaya Saing	Peningkatan Sumber Daya Manusia Yang Berkualitas Dan Berwawasan Lingkungan	pegawai	2 dokume	6,063,750	Kecamatan Sukatani
7	1	1	2.02		Administrasi Keuangan Perangkat Daerah	Jumlah Dokumen laporan keuangan yang disusun	kegiatan		kegiatan	2 kegiatan	3,621,947,727						2 kegiatan	3,803,045,114	
7	1	1	2.02	1	Penyediaan Gaji dan Tunjangan ASN	Jumlah gaji dan tunjangan ASN yang disediakan	14 Bulan			14 Bulan	3,611,447,727	Semua Kabupaten/Kota, Semua Kecamatan, Semua Kelurahan	[DANA UMUM] - PENDAPATAN ASLI DAERAH (PAD)		Peningkatan Sumber Daya Manusia Yang Berkualitas Dan Berwawasan Lingkungan	Pegawai	14 Bulan	3,792,020,114	Kecamatan Sukatani
7	1	1	2.02	5	Koordinasi dan Penyusunan Laporan Keuangan Akhir Tahun SKPD	Jumlah Dokumen laporan keuangan yang disusun	1 Dokumen			1 Dokumen	10,500,000	Semua Kabupaten/Kota, Semua Kecamatan, Semua Kelurahan	[DANA UMUM] - PENDAPATAN ASLI DAERAH (PAD)		Peningkatan Sumber Daya Manusia Yang Berkualitas Dan Berwawasan Lingkungan	Pegawai	1 Dokumen	11,025,000	Kecamatan Sukatani
7	1	1	2.06		Administrasi Umum Perangkat Daerah	Jumlah Kegiatan yang dilaksanakan	kegiatan		kegiatan	6 kegiatan	170,236,500						6 kegiatan	178,748,750	
7	1	1	2.06	1	Penyediaan Komponen Instalasi Listrik/Penerangan Bangunan Kantor	Jumlah komponen alat listrik yang disediaka	20 item			20 item	27,961,500	Semua Kabupaten/Kota, Semua Kecamatan, Semua Kelurahan	[DANA UMUM] - PENDAPATAN ASLI DAERAH (PAD)		Peningkatan Sumber Daya Manusia Yang Berkualitas Dan Berwawasan Lingkungan	Gedung Kantor	20 item	29,360,000	Kecamatan Sukatani
7	1	1	2.06	3	Penyediaan Peralatan Rumah Tangga	Jumlah peralatan rumah tangga yang disediakan	50 item			50 item	30,450,000	Semua Kabupaten/Kota, Semua Kecamatan,	[DANA UMUM] - PENDAPATAN ASLI		Peningkatan Sumber Daya Manusia Yang	Gedung Kantor	50 item	31,972,500	Kecamatan Sukatani

*Rencana Kerja Pemerintah Daerah (RKPD)
Kabupaten Purwakarta Tahun 2022*

Kode						Urusan/ Bidang Urusan/ Program/ Kegiatan/ Sub Kegiatan	Indikator Program/ Kegiatan/ Sub Kegiatan	Target Akhir Periode RPJMD	Realisasi Capaian RKPD Tahun 2020	Prakiraan Capaian Target RKPD Tahun 2021	Capaian Kinerja dan Kerangka Pendanaan						Kelompok Sasaran	Prakiraan Maju Rencana Tahun 2023		Perangkat Daerah Penanggung Jawab
											Target 2022	Pagu Indikatif	Lokasi	Sumber Dana	Prioritas			Target	Pagu Indikatif	
															Nasional	Daerah				
											Semua Kelurahan	DAERAH (PAD)		Berkualitas Dan Berwawasan Lingkungan						
7	1	1	2.06	4	Penyediaan Bahan Logistik Kantor	Jumlah Alat Tulis Kantor yang disediakan	44 item			44 item	70,560,000	Semua Kabupaten/Kota, Semua Kecamatan, Semua Kelurahan	[DANA UMUM] - PENDAPATAN ASLI DAERAH (PAD)		Peningkatan Sumber Daya Manusia Yang Berkualitas Dan Berwawasan Lingkungan	Gedung Kantor	44 item	74,088,000	Kecamatan Sukatani	
						Jumlah Makanan dan Minuman yang disediakan	660 Dus	660 Dus						660 Dus						
7	1	1	2.06	5	Penyediaan Barang Cetakan dan Penggandaan	jumlah barang cetakan dan penggandaan yang dibutuhkan	2 item			2 item	15,540,000	Semua Kabupaten/Kota, Semua Kecamatan, Semua Kelurahan	[DANA UMUM] - PENDAPATAN ASLI DAERAH (PAD)		Peningkatan Sumber Daya Manusia Yang Berkualitas Dan Berwawasan Lingkungan	Gedung Kantor	2 item	16,317,000	Kecamatan Sukatani	
7	1	1	2.06	9	Penyelenggaraan Rapat Koordinasi dan Konsultasi SKPD	Jumlah rapat koordinasi dan konsultasi yang dilaksanakan	384 OH			384 OH	25,725,000	Semua Kabupaten/Kota, Semua Kecamatan, Semua Kelurahan	[DANA UMUM] - PENDAPATAN ASLI DAERAH (PAD)		Peningkatan Sumber Daya Manusia Yang Berkualitas Dan Berwawasan Lingkungan	Gedung Kantor	384 OH	27,011,250	Kecamatan Sukatani	
7	1	1	2.07		Pengadaan Barang Milik Daerah Penunjang Urusan Pemerintah Daerah	Jumlah peralatan dan perlengkapan kantor yang disediakan	item		item	9 item	78,225,000						9 item	82,136,250		
7	1	1	2.07	6	Pengadaan Peralatan dan Mesin Lainnya	Jumlah peralatan dan perlengkapan kantor yang disediakan	9 item			9 item	78,225,000	Semua Kabupaten/Kota, Semua Kecamatan, Semua Kelurahan	[DANA UMUM] - PENDAPATAN ASLI DAERAH (PAD)		Peningkatan Sumber Daya Manusia Yang Berkualitas Dan Berwawasan Lingkungan	Gedung kantor	9 item	82,136,250	Kecamatan Sukatani	
7	1	1	2.08		Penyediaan Jasa Penunjang Urusan Pemerintahan Daerah	Jumlah kegiatan yang dilaksanakan	kegiatan		kegiatan	3 kegiatan	266,918,400						3 kegiatan	280,264,750		

Kode					Urusan/ Bidang Urusan/ Program/ Kegiatan/ Sub Kegiatan	Indikator Program/ Sub Kegiatan	Target Akhir Periode RPJMD	Realisasi Capaian RKPD Tahun 2020	Prakiraan Capaian Target RKPD Tahun 2021	Capaian Kinerja dan Kerangka Pendanaan						Kelompok Sasaran	Prakiraan Maju Rencana Tahun 2023		Perangkat Daerah Penanggung Jawab
										Target 2022	Pagu Indikatif	Lokasi	Sumber Dana	Prioritas			Target	Pagu Indikatif	
														Nasional	Daerah				
7	1	1	2.08	1	Penyediaan Jasa Surat Menyurat	Jumlah materai yang disediakan	420 lembar			420 lembar	4,200,000	Semua Kabupaten/Kota, Semua Kecamatan, Semua Kelurahan	[DANA UMUM] - PENDAPATAN ASLI DAERAH (PAD)		Peningkatan Sumber Daya Manusia Yang Berkualitas Dan Berwawasan Lingkungan	Gedung Kantor	420 lembar	4,410,000	Kecamatan Sukatani
7	1	1	2.08	2	Penyediaan Jasa Komunikasi, Sumber Daya Air dan Listrik	Listrik dan Internet yang disediakan	12 bulan			12 bulan	33,915,000	Semua Kabupaten/Kota, Semua Kecamatan, Semua Kelurahan	[DANA UMUM] - PENDAPATAN ASLI DAERAH (PAD)		Peningkatan Sumber Daya Manusia Yang Berkualitas Dan Berwawasan Lingkungan	Gedung Kantor	12 bulan	35,610,750	Kecamatan Sukatani
7	1	1	2.08	4	Penyediaan Jasa Pelayanan Umum Kantor	Jumlah pegawai Non ASN yang disediakan	9 orang			9 orang	228,803,400	Semua Kabupaten/Kota, Semua Kecamatan, Semua Kelurahan	[DANA UMUM] - PENDAPATAN ASLI DAERAH (PAD)		Peningkatan Sumber Daya Manusia Yang Berkualitas Dan Berwawasan Lingkungan	Gedung Kantor	9 orang	240,244,000	Kecamatan Sukatani
7	1	1	2.09		Pemeliharaan Barang Milik Daerah Penunjang Urusan Pemerintahan Daerah	Jumlah kegiatan yang dilaksanakan	kegiatan		kegiatan	3 kegiatan	117,547,500						3 kegiatan	123,425,000	
7	1	1	2.09	1	Penyediaan Jasa Pemeliharaan, Biaya Pemeliharaan dan Pajak Kendaraan Perorangan Dinas atau Kendaraan Dinas Jabatan	Jumlah unit pembayaran pajak kendaraan	6 unit			6 unit	23,467,500	Semua Kabupaten/Kota, Semua Kecamatan, Semua Kelurahan	[DANA UMUM] - PENDAPATAN ASLI DAERAH (PAD)		Peningkatan Sumber Daya Manusia Yang Berkualitas Dan Berwawasan Lingkungan	Gedung kantor dan Kendaraan Dinas	6 unit	24,641,000	Kecamatan Sukatani
						Jumlah unit pemeliharaan kendaraan dinas	3 unit			3 unit							3 unit		
7	1	1	2.09	6	Pemeliharaan Peralatan dan Mesin Lainnya	JUmlah item yang dipelihara	6 item			6 item	15,330,000	Semua Kabupaten/Kota, Semua Kecamatan, Semua Kelurahan	[DANA UMUM] - PENDAPATAN ASLI DAERAH (PAD)		Peningkatan Sumber Daya Manusia Yang Berkualitas Dan Berwawasan Lingkungan	Gedung kantor dan Kendaraan Dinas	6 item	16,096,500	Kecamatan Sukatani

Kode					Urusan/ Bidang Urusan/ Program/ Kegiatan/ Sub Kegiatan	Indikator Program/ Kegiatan/ Sub Kegiatan	Target Akhir Periode RPJMD	Realisasi Capaian RKPD Tahun 2020	Prakiraan Capaian Target RKPD Tahun 2021	Capaian Kinerja dan Kerangka Pendanaan					Kelompok Sasaran	Prakiraan Maju Rencana Tahun 2023		Perangkat Daerah Penanggung Jawab	
										Target 2022	Pagu Indikatif	Lokasi	Sumber Dana	Prioritas		Target	Pagu Indikatif		
														Nasional					Daerah
7	1	1	2.09	9	Pemeliharaan/Rehabilitasi Gedung Kantor dan Bangunan Lainnya	Jumlah gedung kantor yang dipelihara	1 unit			1 unit	78,750,000	Semua Kabupaten/Kota, Semua Kecamatan, Semua Kelurahan	[DANA UMUM] - PENDAPATAN ASLI DAERAH (PAD)		Peningkatan Sumber Daya Manusia Yang Berkualitas Dan Berwawasan Lingkungan	Gedung kantor dan Kendaraan Dinas	1 unit	82,687,500	Kecamatan Sukatani
						Jumlah rumah dinas yang dipelihara	1 unit	1 unit										1 unit	
7	1	2			PROGRAM PENYELENGGARAAN PEMERINTAHAN DAN PELAYANAN PUBLIK	Capaian Hasil Survey Kepuasan Masyarakat	Kategori		Kategori	Baik Kategori	56,700,000						Baik Kategori	59,535,000	
7	1	2	2.01		Koordinasi Penyelenggaraan Kegiatan Pemerintahan di Tingkat Kecamatan	Jumlah kegiatan yang dilaksanakan	kegiatan		kegiatan	6 kegiatan	56,700,000						6 kegiatan	59,535,000	
7	1	2	2.01	2	Peningkatan Efektifitas Kegiatan Pemerintahan di Tingkat Kecamatan	Terlaksananya peningkatan kinerja kecamatan	100 persen			100 persen	56,700,000	Semua Kabupaten/Kota, Semua Kecamatan, Semua Kelurahan	[DANA UMUM] - PENDAPATAN ASLI DAERAH (PAD)		Peningkatan Sumber Daya Manusia Yang Berkualitas Dan Berwawasan Lingkungan	Pegawai dan Masyarakat	100 persen	59,535,000	Kecamatan Sukatani
7	1	3			PROGRAM PEMBERDAYAAN MASYARAKAT DESA DAN KELURAHAN	Persentase Pemberdayaan Masyarakat yang Dilaksanakan	Persen		Persen	80 Persen	15,750,000						80 Persen	16,537,500	
7	1	3	2.02		Kegiatan Pemberdayaan Kelurahan	Terlaksananya sosialisasi hasil pembangunan di Desa	persen		persen	100 persen	15,750,000						100 persen	16,537,500	
7	1	3	2.02	1	Peningkatan Partisipasi Masyarakat dalam Forum Musyawarah Perencanaan Pembangunan di Kelurahan	Terlaksananya sosialisasi hasil pembangunan di Desa	100 persen			100 persen	15,750,000	Semua Kabupaten/Kota, Semua Kecamatan, Semua Kelurahan	[DANA UMUM] - PENDAPATAN ASLI DAERAH (PAD)	Memperkuat Stabilitas Polhukhankam Dan Transformasi Pelayanan Publik	Peningkatan Sumber Daya Manusia Yang Berkualitas Dan Berwawasan Lingkungan	Masyarakat Kecamatan Sukatani	100 persen	16,537,500	Kecamatan Sukatani
7	1	5			PROGRAM PENYELENGGARAAN URUSAN PEMERINTAHAN UMUM	Persentase Penyelenggaraan Pemerintahan Umum yang Dilaksanakan	Persen		Persen	80 Persen	78,750,000						80 Persen	82,687,500	

Kode					Urusan/ Bidang Urusan/ Program/ Kegiatan/ Sub Kegiatan	Indikator Program/ Sub Kegiatan	Target Akhir Periode RPJMD	Realisasi Capaian RKPD Tahun 2020	Prakiraan Capaian Target RKPD Tahun 2021	Capaian Kinerja dan Kerangka Pendanaan					Kelompok Sasaran	Prakiraan Maju Rencana Tahun 2023		Perangkat Daerah Penanggung Jawab	
										Target 2022	Pagu Indikatif	Lokasi	Sumber Dana	Prioritas		Target	Pagu Indikatif		
														Nasional					Daerah
7	1	5	2.01		Penyelenggaraan Urusan Pemerintahan Umum sesuai Penugasan Kepala Daerah	Jumlah kegiatan yang dilaksanakan	kegiatan		kegiatan	3 kegiatan	78,750,000					3 kegiatan	82,687,500		
7	1	5	2.01	1	Pembinaan Wawasan Kebangsaan dan Ketahanan Nasional dalam rangka Memantapkan Pengamalan Pancasila, Pelaksanaan Undang-Undang Dasar Negara Republik Indonesia Tahun 1945, Pelestarian Bhinneka Tunggal Ika serta Pemertahanan dan Pemeliharaan Keutuhan Negara Kesatuan Republik Indonesia	Terselenggaranya kegiatan PHBN dan PHBI	100 persen			100 persen	78,750,000	Semua Kabupaten/Kota, Semua Kecamatan, Semua Kelurahan	[DANA UMUM] - PENDAPATAN ASLI DAERAH (PAD)		Peningkatan Sumber Daya Manusia Yang Berkualitas Dan Berwawasan Lingkungan	Pegawai dan Masyarakat	100 persen	82,687,500	Kecamatan Sukatani
7	1	6			PROGRAM PEMBINAAN DAN PENGAWASAN PEMERINTAHAN DESA	Persentase Pembinaan dan Pengawasan yang Dilaksanakan	Persen		Persen	51 Persen	21,561,952					51 Persen	22,640,000		
7	1	6	2.01		Fasilitasi, Rekomendasi dan Koordinasi Pembinaan dan Pengawasan Pemerintahan Desa	Jumlah kegiatan yang dilaksanakan	kegiatan		kegiatan	2 kegiatan	21,561,952					2 kegiatan	22,640,000		
7	1	6	2.01	9	Fasilitasi Sinkronisasi Perencanaan Pembangunan Daerah dengan Pembangunan Desa	Terlaksananya kegiatan Musrenbang tingkat Kecamatan	100 persen			100 persen	15,750,000	Semua Kabupaten/Kota, Semua Kecamatan, Semua Kelurahan	[DANA UMUM] - PENDAPATAN ASLI DAERAH (PAD)		Peningkatan Sumber Daya Manusia Yang Berkualitas Dan Berwawasan Lingkungan	Masyarakat	100 persen	16,537,500	Kecamatan Sukatani
7	1	6	2.01	10	Fasilitasi Penetapan Lokasi Pembangunan Kawasan Perdesaan	Terpeliharanya batas tugu kecamatan	100 persen			100 persen	5,811,952	Semua Kabupaten/Kota, Semua Kecamatan, Semua Kelurahan	[DANA UMUM] - PENDAPATAN ASLI DAERAH (PAD)		Peningkatan Sumber Daya Manusia Yang Berkualitas Dan Berwawasan Lingkungan	Masyarakat	100 persen	6,102,500	Kecamatan Sukatani
TOTAL											4,448,637,079						4,671,071,364		

36. KECAMATAN DARANGDAN

Kode					Urusan/ Bidang Urusan/ Program/ Kegiatan/ Sub Kegiatan	Indikator Program/ Kegiatan/ Sub Kegiatan	Target Akhir Periode RPJMD	Realisasi Capaian RKPD Tahun 2020	Prakiraan Capaian Target RKPD Tahun 2021	Capaian Kinerja dan Kerangka Pendanaan						Kelompok Sasaran	Prakiraan Maju Rencana Tahun 2023		Perangkat Daerah Penanggung Jawab	
										Target 2022	Pagu Indikatif	Lokasi	Sumber Dana	Prioritas			Target	Pagu Indikatif		
														Nasional	Daerah					
7					UNSUR KEWILAYAHAN															
7	1				KECAMATAN						3,998,400,722								4,151,488,401	
7	1	1			PROGRAM PENUNJANG URUSAN PEMERINTAHAN DAERAH KABUPATEN/KOTA	Capaian SAKIP Perangkat Daerah; Persentase Pemenuhan Penunjang Pelayanan Perkantoran	Opini; Persen		Opini; Persen	B; 100 Opini; Persen	3,772,861,230						B; 100 Opini; Persen	3,923,988,401		
7	1	1	2.01		Perencanaan, Penganggaran, dan Evaluasi Kinerja Perangkat Daerah	Jumlah dokumen yang disusun	Dokumen		Dokumen	5 Dokumen	28,500,000						5 Dokumen	30,000,000		
7	1	1	2.01	1	Penyusunan Dokumen Perencanaan Perangkat Daerah	Jumlah dokumen Renja yang disusun	1 Dokumen			1 Dokumen	5,000,000	Kab. Purwakarta, Darangdan, Darangdan	[DANA UMUM] - PENDAPATAN ASLI DAERAH (PAD)	Meningkatkan Sumber Daya Manusia Yang Berkualitas Dan Berdaya Saing	Peningkatan Penyelenggaraan Good Governance yang Berbasis IPTEK	Dokumen Perencanaan, Dokumen Laporan Kinerja dan Realisasi Kinerja , Dokumen Evaluasi Kinerja	1 Dokumen	5,000,000	Kecamatan Darangdan	
7	1	1	2.01	2	Koordinasi dan Penyusunan Dokumen RKA-SKPD	Jumlah dokumen RKA yang disusun	1 Dokumen			1 Dokumen	5,000,000	Kab. Purwakarta, Darangdan, Darangdan	[DANA UMUM] - PENDAPATAN ASLI DAERAH (PAD)	Meningkatkan Sumber Daya Manusia Yang Berkualitas Dan Berdaya Saing	Peningkatan Penyelenggaraan Good Governance yang Berbasis IPTEK	Dokumen Perencanaan, Dokumen Laporan Kinerja dan Realisasi Kinerja , Dokumen Evaluasi Kinerja	1 Dokumen	5,000,000	Kecamatan Darangdan	
7	1	1	2.01	3	Koordinasi dan Penyusunan Dokumen Perubahan RKA-SKPD	Jumlah dokumen RKA Perubahan yang disusun	1 Dokumen			1 Dokumen	5,000,000	Kab. Purwakarta, Darangdan, Darangdan	[DANA UMUM] - PENDAPATAN ASLI DAERAH (PAD)	Meningkatkan Sumber Daya Manusia Yang Berkualitas Dan Berdaya Saing	Peningkatan Penyelenggaraan Good Governance yang Berbasis IPTEK	Dokumen Perencanaan, Dokumen Laporan Kinerja dan Realisasi Kinerja , Dokumen Evaluasi Kinerja	1 Dokumen	5,000,000	Kecamatan Darangdan	

Kode					Urusan/ Bidang Urusan/ Program/ Kegiatan/ Sub Kegiatan	Indikator Program/ Kegiatan/ Sub Kegiatan	Target Akhir Periode RPJMD	Realisasi Capaian RKPD Tahun 2020	Prakiraan Capaian Target RKPD Tahun 2021	Capaian Kinerja dan Kerangka Pendanaan						Kelompok Sasaran	Prakiraan Maju Rencana Tahun 2023		Perangkat Daerah Penanggung Jawab
										Target 2022	Pagu Indikatif	Lokasi	Sumber Dana	Prioritas			Target	Pagu Indikatif	
														Nasional	Daerah				
7	1	1	2.01	6	Koordinasi dan Penyusunan Laporan Capaian Kinerja dan Ikhtisar Realisasi Kinerja SKPD	Jumlah dokumen laporan capaian kinerja dan ikhtisar realisasi kinerja yang disusun	1 Dokumen			1 Dokumen	7,500,000	Kab. Purwakarta, Darangdan, Darangdan	[DANA UMUM] - PENDAPATAN ASLI DAERAH (PAD)	Meningkatkan Sumber Daya Manusia Yang Berkualitas Dan Berdaya Saing	Peningkatan Penyelenggaraan Good Governance yang Berbasis IPTEK	Dokumen Perencanaan, Dokumen Laporan Kinerja dan Realisasi Kinerja , Dokumen Evaluasi Kinerja	1 Dokumen	8,000,000	Kecamatan Darangdan
7	1	1	2.01	7	Evaluasi Kinerja Perangkat Daerah	Jumlah dokumen LPPD yang disusun	1 Dokumen			1 Dokumen	6,000,000	Kab. Purwakarta, Darangdan, Darangdan	[DANA UMUM] - PENDAPATAN ASLI DAERAH (PAD)	Meningkatkan Sumber Daya Manusia Yang Berkualitas Dan Berdaya Saing	Peningkatan Penyelenggaraan Good Governance yang Berbasis IPTEK	Dokumen Perencanaan, Dokumen Laporan Kinerja dan Realisasi Kinerja , Dokumen Evaluasi Kinerja	1 Dokumen	7,000,000	Kecamatan Darangdan
7	1	1	2.02		Administrasi Keuangan Perangkat Daerah	Jumlah Kegiatan yang dilaksanakan	%		%	100%	3,129,315,652						100%	3,140,315,647	
7	1	1	2.02	1	Penyediaan Gaji dan Tunjangan ASN	Ketersediaan gaji dan tunjangan ASN	100%			100%	3,119,315,652	Kab. Purwakarta, Darangdan, Darangdan	[DANA UMUM] - PENDAPATAN ASLI DAERAH (PAD)	Meningkatkan Sumber Daya Manusia Yang Berkualitas Dan Berdaya Saing	Peningkatan Penyelenggaraan Good Governance yang Berbasis IPTEK	Gaji dan Tunjangan AN, Laporan Keuangan Akhir Tahun	100%	3,130,315,647	Kecamatan Darangdan
7	1	1	2.02	5	Koordinasi dan Penyusunan Laporan Keuangan Akhir Tahun SKPD	Jumlah laporan keuangan yang disusun	1 Dokumen			1 Dokumen	10,000,000	Kab. Purwakarta, Darangdan, Darangdan	[DANA UMUM] - PENDAPATAN ASLI DAERAH (PAD)	Meningkatkan Sumber Daya Manusia Yang Berkualitas Dan Berdaya Saing	Peningkatan Penyelenggaraan Good Governance yang Berbasis IPTEK	Gaji dan Tunjangan AN, Laporan Keuangan Akhir Tahun	1 Dokumen	10,000,000	Kecamatan Darangdan
7	1	1	2.03		Administrasi Barang Milik Daerah pada Perangkat Daerah	Jumlah dokumen yang disusun	Dokumen		Dokumen	1 Dokumen	5,000,000						1 Dokumen	5,000,000	
7	1	1	2.03	5	Rekonsiliasi dan Penyusunan Laporan Barang Milik Daerah pada SKPD	Jumlah dokumen laporan barang milik daerah yang disusun	1 Dokumen			1 Dokumen	5,000,000	Kab. Purwakarta, Darangdan, Darangdan	[DANA UMUM] - PENDAPATAN ASLI DAERAH (PAD)		Peningkatan Penyelenggaraan Good Governance yang Berbasis IPTEK	Laporan Barang Milik Daerah	1 Dokumen	5,000,000	Kecamatan Darangdan
7	1	1	2.05		Administrasi Kepegawaian Perangkat Daerah	Jumlah Kegiatan yang dilaksanakan	Kegiatan		Kegiatan	2 Kegiatan	58,000,000						2 Kegiatan	66,000,000	

Kode					Urusan/ Bidang Urusan/ Program/ Kegiatan/ Sub Kegiatan	Indikator Program/ Kegiatan/ Sub Kegiatan	Target Akhir Periode RPJMD	Realisasi Capaian RKPD Tahun 2020	Prakiraan Capaian Target RKPD Tahun 2021	Capaian Kinerja dan Kerangka Pendanaan						Kelompok Sasaran	Prakiraan Maju Rencana Tahun 2023		Perangkat Daerah Penanggung Jawab
										Target 2022	Pagu Indikatif	Lokasi	Sumber Dana	Prioritas			Target	Pagu Indikatif	
														Nasional	Daerah				
7	1	1	2.05	2	Pengadaan Pakaian Dinas Beserta Atribut Kelengkapannya	Persentase pemenuhan pakaian dinas, pakaian olahraga, dan pakaian batik	100%			100%	50,000,000	Kab. Purwakarta, Darangdan, Darangdan	[DANA UMUM] - PENDAPATAN ASLI DAERAH (PAD)		Peningkatan Penyelenggaraan Good Governance yang Berbasis IPTEK	Pegawai Perangkat Daerah	100%	51,000,000	Kecamatan Darangdan
7	1	1	2.05	9	Pendidikan dan Pelatihan Pegawai Berdasarkan Tugas dan Fungsi	Peningkatan kompetensi pegawai	100%			100%	8,000,000	Kab. Purwakarta, Darangdan, Darangdan	[DANA UMUM] - PENDAPATAN ASLI DAERAH (PAD)		Peningkatan Penyelenggaraan Good Governance yang Berbasis IPTEK	Pegawai Perangkat Daerah	100%	15,000,000	Kecamatan Darangdan
7	1	1	2.06		Administrasi Umum Perangkat Daerah	Jumlah Kegiatan yang dilaksanakan	%		%	100%	114,250,000						100%	141,250,000	
7	1	1	2.06	1	Penyediaan Komponen Instalasi Listrik/Penerangan Bangunan Kantor	Persentase pemenuhan komponen alat listrik/penerangan bangunan kantor	100%			100%	15,000,000	Kab. Purwakarta, Darangdan, Darangdan	[DANA UMUM] - PENDAPATAN ASLI DAERAH (PAD)	Meningkatkan Sumber Daya Manusia Yang Berkualitas Dan Berdaya Saing	Peningkatan Penyelenggaraan Good Governance yang Berbasis IPTEK	Sarana dan Prasarana Kantor	100%	15,000,000	Kecamatan Darangdan
7	1	1	2.06	3	Penyediaan Peralatan Rumah Tangga	Persentase pemenuhan kebutuhan peralatan rumah tangga	100%			100%	10,000,000	Kab. Purwakarta, Darangdan, Darangdan	[DANA UMUM] - PENDAPATAN ASLI DAERAH (PAD)	Meningkatkan Sumber Daya Manusia Yang Berkualitas Dan Berdaya Saing	Peningkatan Penyelenggaraan Good Governance yang Berbasis IPTEK	Sarana dan Prasarana Kantor	100%	15,000,000	Kecamatan Darangdan
7	1	1	2.06	4	Penyediaan Bahan Logistik Kantor	Persentase pemenuhan Alat Tulis Kantor dan Mamin Rapat Mingguan Kecamatan	100%			100%	55,000,000	Kab. Purwakarta, Darangdan, Darangdan	[DANA UMUM] - PENDAPATAN ASLI DAERAH (PAD)	Meningkatkan Sumber Daya Manusia Yang Berkualitas Dan Berdaya Saing	Peningkatan Penyelenggaraan Good Governance yang Berbasis IPTEK	Sarana dan Prasarana Kantor	100%	60,000,000	Kecamatan Darangdan
7	1	1	2.06	5	Penyediaan Barang Cetakan dan Penggandaan	Persentase pemenuhan barang cetak dan penggandaan	100%			100%	14,250,000	Kab. Purwakarta, Darangdan, Darangdan	[DANA UMUM] - PENDAPATAN ASLI DAERAH (PAD)	Meningkatkan Sumber Daya Manusia Yang Berkualitas Dan Berdaya Saing	Peningkatan Penyelenggaraan Good Governance yang Berbasis IPTEK	Sarana dan Prasarana Kantor	100%	14,250,000	Kecamatan Darangdan
7	1	1	2.06	9	Penyelenggaraan Rapat Koordinasi dan Konsultasi SKPD	Jumlah koordinasi dan konsultasi yang dilaksanakan	100%			100%	20,000,000	Kab. Purwakarta, Darangdan, Darangdan	[DANA UMUM] - PENDAPATAN ASLI DAERAH (PAD)	Meningkatkan Sumber Daya Manusia Yang Berkualitas Dan Berdaya Saing	Peningkatan Penyelenggaraan Good Governance yang Berbasis IPTEK	Sarana dan Prasarana Kantor	100%	37,000,000	Kecamatan Darangdan

Kode					Urusan/ Bidang Urusan/ Program/ Kegiatan/ Sub Kegiatan	Indikator Program/ Kegiatan/ Sub Kegiatan	Target Akhir Periode RPJMD	Realisasi Capaian RKPD Tahun 2020	Prakiraan Capaian Target RKPD Tahun 2021	Capaian Kinerja dan Kerangka Pendanaan						Kelompok Sasaran	Prakiraan Maju Rencana Tahun 2023		Perangkat Daerah Penanggung Jawab
										Target 2022	Pagu Indikatif	Lokasi	Sumber Dana	Prioritas			Target	Pagu Indikatif	
														Nasional	Daerah				
7	1	1	2.07		Pengadaan Barang Milik Daerah Penunjang Urusan Pemerintah Daerah	Jumlah Kegiatan yang dilaksanakan	Kegiatan		Kegiatan	2 Kegiatan	75,000,000					2 Kegiatan	105,000,000		
7	1	1	2.07	6	Pengadaan Peralatan dan Mesin Lainnya	Pemenuhan kebutuhan peralatan dan mesin	100%			100%	45,000,000	Kab. Purwakarta, Darangdan, Darangdan	[DANA UMUM] - PENDAPATAN ASLI DAERAH (PAD)	Meningkatkan Sumber Daya Manusia Yang Berkualitas Dan Berdaya Saing	Peningkatan Penyelenggaraan Good Governance yang Berbasis IPTEK	Peralatan dan Mesin Lainnya, Sarana dan Prasarana Kantor	100%	55,000,000	Kecamatan Darangdan
7	1	1	2.07	10	Pengadaan Sarana dan Prasarana Gedung Kantor atau Bangunan Lainnya	Persentase pemenuhan kebutuhan sarana dan prasarana kantor yang memadai	100%			100%	30,000,000	Kab. Purwakarta, Darangdan, Darangdan	[DANA UMUM] - PENDAPATAN ASLI DAERAH (PAD)	Meningkatkan Sumber Daya Manusia Yang Berkualitas Dan Berdaya Saing	Peningkatan Penyelenggaraan Good Governance yang Berbasis IPTEK	Peralatan dan Mesin Lainnya, Sarana dan Prasarana Kantor	100%	50,000,000	Kecamatan Darangdan
7	1	1	2.08		Penyediaan Jasa Penunjang Urusan Pemerintahan Daerah	Jumlah Kegiatan yang dilaksanakan	%		%	100%	184,000,000						100%	202,078,000	
7	1	1	2.08	2	Penyediaan Jasa Komunikasi, Sumber Daya Air dan Listrik	Persentase pemenuhan kebutuhan pembayaran tagihan listrik, internet, dan majalah/koran	100%			100%	38,000,000	Kab. Purwakarta, Darangdan, Darangdan	[DANA UMUM] - PENDAPATAN ASLI DAERAH (PAD)	Meningkatkan Sumber Daya Manusia Yang Berkualitas Dan Berdaya Saing	Peningkatan Penyelenggaraan Good Governance yang Berbasis IPTEK	Jasa Komunikasi, Sumber Daya Air danListrik; Honor PTT; Honor Tenaga Kebersihan, Tenaga Piket Malam, Tenaga Kebersihan Tugu Batas	100%	38,000,000	Kecamatan Darangdan
7	1	1	2.08	4	Penyediaan Jasa Pelayanan Umum Kantor	Ketersediaan Gaji PTT, Tenaga Kebersihan, Tenaga Piket Malam, dan Tenaga kebersihan Tugu Batas	100%			100%	146,000,000	Kab. Purwakarta, Darangdan, Darangdan	[DANA UMUM] - PENDAPATAN ASLI DAERAH (PAD)	Meningkatkan Sumber Daya Manusia Yang Berkualitas Dan Berdaya Saing	Peningkatan Penyelenggaraan Good Governance yang Berbasis IPTEK	Jasa Komunikasi, Sumber Daya Air danListrik; Honor PTT; Honor Tenaga Kebersihan, Tenaga Piket Malam, Tenaga Kebersihan Tugu Batas	100%	164,078,000	Kecamatan Darangdan

Kode					Urusan/ Bidang Urusan/ Program/ Kegiatan/ Sub Kegiatan	Indikator Program/ Sub Kegiatan	Target Akhir Periode RPJMD	Realisasi Capaian RKPD Tahun 2020	Prakiraan Capaian Target RKPD Tahun 2021	Capaian Kinerja dan Kerangka Pendanaan						Kelompok Sasaran	Prakiraan Maju Rencana Tahun 2023		Perangkat Daerah Penanggung Jawab
										Target 2022	Pagu Indikatif	Lokasi	Sumber Dana	Prioritas			Target	Pagu Indikatif	
														Nasional	Daerah				
7	1	1	2.09		Pemeliharaan Barang Milik Daerah Penunjang Urusan Pemerintahan Daerah	Jumlah Kegiatan yang dilaksanakan	%		%	100%	178,795,578					100%	234,344,754		
7	1	1	2.09	2	Penyediaan Jasa Pemeliharaan, Biaya Pemeliharaan, Pajak, dan Perizinan Kendaraan Dinas Operasional atau Lapangan	Terpeliharanya kendaraan dinas R4 3 unit, R3 1 unit, dan biaya pajak kendaraan operasional	100%			100%	56,000,000	Kab. Purwakarta, Darangdan, Darangdan	[DANA UMUM] - PENDAPATAN ASLI DAERAH (PAD)	Meningkatkan Sumber Daya Manusia Yang Berkualitas Dan Berdaya Saing	Peningkatan Penyelenggaraan Good Governance yang Berbasis IPTEK	Barang Milik Daerah	100%	56,344,754	Kecamatan Darangdan
7	1	1	2.09	6	Pemeliharaan Peralatan dan Mesin Lainnya	Persentase ketersediaan biaya pemeliharaan peralatan dan mesin	100%			100%	19,000,000	Kab. Purwakarta, Darangdan, Darangdan	[DANA UMUM] - PENDAPATAN ASLI DAERAH (PAD)	Meningkatkan Sumber Daya Manusia Yang Berkualitas Dan Berdaya Saing	Peningkatan Penyelenggaraan Good Governance yang Berbasis IPTEK	Barang Milik Daerah	100%	22,000,000	Kecamatan Darangdan
7	1	1	2.09	9	Pemeliharaan/Rehabilitasi Gedung Kantor dan Bangunan Lainnya	Persentase pemeliharaan bangunan kantor dan rumah dinas, taman, tugu dan halaman kantor	100%			100%	103,795,578	Kab. Purwakarta, Darangdan, Darangdan	[DANA UMUM] - PENDAPATAN ASLI DAERAH (PAD)	Meningkatkan Sumber Daya Manusia Yang Berkualitas Dan Berdaya Saing	Peningkatan Penyelenggaraan Good Governance yang Berbasis IPTEK	Barang Milik Daerah	100%	156,000,000	Kecamatan Darangdan
7	1	2			PROGRAM PENYELENGGARAAN PEMERINTAHAN DAN PELAYANAN PUBLIK	Capaian Hasil Survey Kepuasan Masyarakat	Kategori		Kategori	Baik Kategori	74,562,251						Baik Kategori	75,000,000	
7	1	2	2.01		Koordinasi Penyelenggaraan Kegiatan Pemerintahan di Tingkat Kecamatan	Jumlah Kegiatan yang dilaksanakan	%		%	100%	74,562,251						100%	75,000,000	
7	1	2	2.01	2	Peningkatan Efektifitas Kegiatan Pemerintahan di Tingkat Kecamatan	Persentase pembinaan kegiatan pemerintahan dan peningkatan kinerja kecamatan	100%			100%	74,562,251	Kab. Purwakarta, Darangdan, Darangdan	[DANA UMUM] - PENDAPATAN ASLI DAERAH (PAD)		Peningkatan Penyelenggaraan Good Governance yang Berbasis IPTEK	Masyarakat	100%	75,000,000	Kecamatan Darangdan
7	1	3			PROGRAM PEMBERDAYAAN MASYARAKAT DESA DAN KELURAHAN	Persentase Pemberdayaan Masyarakat yang Dilaksanakan	Persen		Persen	100 Persen	5,093,132						100 Persen	5,500,000	
7	1	3	2.03		Pemberdayaan Lembaga Kemasyarakatan Tingkat Kecamatan	Jumlah Kegiatan yang dilaksanakan	%		%	100%	5,093,132						100%	5,500,000	
7	1	3	2.03	5	Fasilitasi Pemanfaatan Teknologi Tepat Guna	Persentase kegiatan pemanfaatan TTG	100%			100%	5,093,132	Kab. Purwakarta,	[DANA UMUM] - PENDAPATAN	Meningkatkan Sumber Daya Manusia Yang	Peningkatan Penyelenggaraan Good	Masyarakat	100%	5,500,000	Kecamatan Darangdan

Kode					Urusan/ Bidang Urusan/ Program/ Kegiatan/ Sub Kegiatan	Indikator Program/ Kegiatan/ Sub Kegiatan	Target Akhir Periode RPJMD	Realisasi Capaian RKPD Tahun 2020	Prakiraan Capaian Target RKPD Tahun 2021	Capaian Kinerja dan Kerangka Pendanaan						Kelompok Sasaran	Prakiraan Maju Rencana Tahun 2023		Perangkat Daerah Penanggung Jawab
										Target 2022	Pagu Indikatif	Lokasi	Sumber Dana	Prioritas			Target	Pagu Indikatif	
														Nasional	Daerah				
												Darangdan, Darangdan	ASLI DAERAH (PAD)	Berkualitas Dan Berdaya Saing	Governance yang Berbasis IPTEK				
7	1	4			PROGRAM KOORDINASI KETENTRAMAN DAN KETERTIBAN UMUM	Persentase Penanganan Ketentraman dan Ketertiban Umum yang Dilaksanakan	Persen		Persen	100 Persen	12,500,000						100 Persen	12,500,000	
7	1	4	2.01		Koordinasi Upaya Penyelenggaraan Ketenteraman dan Ketertiban Umum	Jumlah Kegiatan yang dilaksanakan	%		%	100%	12,500,000						100%	12,500,000	
7	1	4	2.01	1	Sinergitas dengan Kepolisian Negara Republik Indonesia, Tentara Nasional Indonesia dan Instansi Vertikal di Wilayah Kecamatan	Persentase kegiatan koordinasi yang dilaksanakan	100%			100%	12,500,000	Kab. Purwakarta, Darangdan, Darangdan	[DANA UMUM] - PENDAPATAN ASLI DAERAH (PAD)	Meningkatkan Sumber Daya Manusia Yang Berkualitas Dan Berdaya Saing	Peningkatan Penyelenggaraan Good Governance yang Berbasis IPTEK	Anggota Linmas, Masyarakat	100%	12,500,000	Kecamatan Darangdan
7	1	5			PROGRAM PENYELENGGARAAN URUSAN PEMERINTAHAN UMUM	Persentase Penyelenggaraan Pemerintahan Umum yang Dilaksanakan	Persen		Persen	100 Persen	86,513,624						100 Persen	87,000,000	
7	1	5	2.01		Penyelenggaraan Urusan Pemerintahan Umum sesuai Penugasan Kepala Daerah	Jumlah Kegiatan yang dilaksanakan	Kegiatan		Kegiatan	3 Kegiatan	86,513,624						3 Kegiatan	87,000,000	
7	1	5	2.01	1	Pembinaan Wawasan Kebangsaan dan Ketahanan Nasional dalam rangka Memantapkan Pengamalan Pancasila, Pelaksanaan Undang- Undang Dasar Negara Republik Indonesia Tahun 1945, Pelestarian Bhinneka Tunggal Ika serta Pemertahanan dan Pemeliharaan Keutuhan Negara Kesatuan Republik Indonesia	Persentase kegiatan pembinaan wawasan kebangsaan pada anggota linmas, pelaksanaan Hari Besar Nasional, dan pelaksanaan Hari Besar Islam	100%			100%	86,513,624	Kab. Purwakarta, Darangdan, Darangdan	[DANA UMUM] - PENDAPATAN ASLI DAERAH (PAD)	Meningkatkan Sumber Daya Manusia Yang Berkualitas Dan Berdaya Saing	Peningkatan Penyelenggaraan Good Governance yang Berbasis IPTEK	Anggota Linmas, Aparatur Desa, Kader	100%	87,000,000	Kecamatan Darangdan
						Persentase Peningkatan Wawasan Kebangsaan, dan Kecintaan pada NKRI	100%			100%							100%		

Kode					Urusan/ Bidang Urusan/ Program/ Kegiatan/ Sub Kegiatan	Indikator Program/ Kegiatan/ Sub Kegiatan	Target Akhir Periode RPJMD	Realisasi Capaian RKPD Tahun 2020	Prakiraan Capaian Target RKPD Tahun 2021	Capaian Kinerja dan Kerangka Pendanaan						Kelompok Sasaran	Prakiraan Maju Rencana Tahun 2023		Perangkat Daerah Penanggung Jawab	
										Target 2022	Pagu Indikatif	Lokasi	Sumber Dana	Prioritas			Target	Pagu Indikatif		
														Nasional	Daerah					
7	1	6			PROGRAM PEMBINAAN DAN PENGAWASAN PEMERINTAHAN DESA	Persentase Pembinaan dan Pengawasan yang Dilaksanakan	Persen		Persen	100 Persen	46,870,485					100 Persen	47,500,000			
7	1	6	2.01		Fasilitasi, Rekomendasi dan Koordinasi Pembinaan dan Pengawasan Pemerintahan Desa	Jumlah Kegiatan yang dilaksanakan	%		%	100%	46,870,485					100%	47,500,000			
7	1	6	2.01	2	Fasilitasi Administrasi Tata Pemerintahan Desa	Persentase kegiatan pembinaan administrasi desa	100%			100%	15,000,000	Kab. Purwakarta, Darangdan, Darangdan	[DANA UMUM] - PENDAPATAN ASLI DAERAH (PAD)	Meningkatkan Sumber Daya Manusia Yang Berkualitas Dan Berdaya Saing	Peningkatan Penyelenggaraan Good Governance yang Berbasis IPTEK	Perangkat Desa, Masyarakat	100%	15,000,000	Kecamatan Darangdan	
7	1	6	2.01	9	Fasilitasi Sinkronisasi Perencanaan Pembangunan Daerah dengan Pembangunan Desa	Persentase kegiatan pengawasan dan pendampingan Musrenbang Desa	100%			100%	10,870,485	Kab. Purwakarta, Darangdan, Darangdan	[DANA UMUM] - PENDAPATAN ASLI DAERAH (PAD)	Meningkatkan Sumber Daya Manusia Yang Berkualitas Dan Berdaya Saing	Peningkatan Penyelenggaraan Good Governance yang Berbasis IPTEK	Perangkat Desa, Masyarakat	100%	11,000,000	Kecamatan Darangdan	
7	1	6	2.01	13	Fasilitasi Penyusunan Perencanaan Pembangunan Partisipatif	Persentase kegiatan Musrenbang Kecamatan	100%			100%	21,000,000	Kab. Purwakarta, Darangdan, Darangdan	[DANA UMUM] - PENDAPATAN ASLI DAERAH (PAD)	Meningkatkan Sumber Daya Manusia Yang Berkualitas Dan Berdaya Saing	Peningkatan Penyelenggaraan Good Governance yang Berbasis IPTEK	Perangkat Desa, Masyarakat	100%	21,500,000	Kecamatan Darangdan	
TOTAL											3,998,400,722								4,151,488,401	

37. KECAMATAN BOJONG

Kode					Urusan/ Bidang Urusan/ Program/ Kegiatan/ Sub Kegiatan	Indikator Program/ Kegiatan/ Sub Kegiatan	Target Akhir Periode RPJMD	Realisas i Capaian RKPD Tahun 2020	Prakiraa n Capaian Target RKPD Tahun 2021	Capaian Kinerja dan Kerangka Pendanaan						Kelompok Sasaran	Prakiraan Maju Rencana Tahun 2023		Perangkat Daerah Penanggun g Jawab
										Target 2022	Pagu Indikatif	Lokasi	Sumber Dana	Prioritas			Target	Pagu Indikatif	
														Nasional	Daerah				
7					UNSUR KEWILAYAHAN														
7	1				KECAMATAN						3,713,332,593							3,898,999,221	
7	1	1			PROGRAM PENUNJANG URUSAN PEMERINTAHAN DAERAH KABUPATEN/KOTA	Capaian SAKIP Perangkat Daerah; Persentase Pemenuhan Penunjang Pelayanan Perkantoran	Opini; Persen		Opini; Persen	B; 80 Opini; Persen	3,608,723,646						B; 80 Opini; Persen	3,789,159,827	
7	1	1	2.01		Perencanaan, Penganggaran, dan Evaluasi Kinerja Perangkat Daerah	Jumlah dokumen laporan capaian kinerja dan ikhtisar realisasi kinerja yang disusun	Dokumen		Dokumen	1 Dokumen	20,000,000						1 Dokumen	21,000,000	
7	1	1	2.01	1	Penyusunan Dokumen Perencanaan Perangkat Daerah	Jumlah dokumen Renstra dan Renja yang disusun	2 Dokumen			2 Dokumen	10,000,000	Kab. Purwakarta , Bojong, Sukamanah	[DANA UMUM] - PENDAPATAN ASLI DAERAH (PAD)	Meningkatkan Sumber Daya Manusia Yang Berkualitas Dan Berdaya Saing	Peningkatan Sumber Daya Manusia Yang Berkualitas Dan Berwawasan Lingkungan	Perencanaan, Penganggaran dan Evaluasi Kinerja Perangkat Daerah Kecamatan Bojong	2 Dokumen	10,500,000	Kecamatan Bojong
7	1	1	2.01	6	Koordinasi dan Penyusunan Laporan Capaian Kinerja dan Ikhtisar Realisasi Kinerja SKPD	Jumlah dokumen laporan capaian kinerja dan kinerja yang disusun	1 Dokumen			1 Dokumen	5,000,000	Kab. Purwakarta , Bojong, Sukamanah	[DANA UMUM] - PENDAPATAN ASLI DAERAH (PAD)	Meningkatkan Sumber Daya Manusia Yang Berkualitas Dan Berdaya Saing	Peningkatan Sumber Daya Manusia Yang Berkualitas Dan Berwawasan Lingkungan	Perencanaan, Penganggaran dan Evaluasi Kinerja Perangkat Daerah Kecamatan Bojong	1 Dokumen	5,250,000	Kecamatan Bojong
7	1	1	2.01	7	Evaluasi Kinerja Perangkat Daerah	Jumlah dokumen LPPD yang disusun	1 Dokumen			1 Dokumen	5,000,000	Kab. Purwakarta , Bojong, Sukamanah	[DANA UMUM] - PENDAPATAN ASLI DAERAH (PAD)	Meningkatkan Sumber Daya Manusia Yang Berkualitas Dan Berdaya Saing	Peningkatan Sumber Daya Manusia Yang Berkualitas Dan Berwawasan Lingkungan	Perencanaan, Penganggaran dan Evaluasi Kinerja Perangkat Daerah Kecamatan Bojong	1 Dokumen	5,250,000	Kecamatan Bojong

Kode					Urusan/ Bidang Urusan/ Program/ Kegiatan/ Sub Kegiatan	Indikator Program/ Kegiatan/ Sub Kegiatan	Target Akhir Periode RPJMD	Realisas i Capaian RKPD Tahun 2020	Prakiraa n Capaian Target RKPD Tahun 2021	Capaian Kinerja dan Kerangka Pendanaan						Kelompok Sasaran	Prakiraan Maju Rencana Tahun 2023		Perangkat Daerah Penanggun g Jawab
										Target 2022	Pagu Indikatif	Lokasi	Sumber Dana	Prioritas			Target	Pagu Indikatif	
														Nasional	Daerah				
7	1	1	2.0 2		Administrasi Keuangan Perangkat Daerah	Persentase ketersediaan gaji dan tunjangan ASN	Bulan		Bulan	14 Bulan	2,989,316,528					14 Bulan	3,138,782,354		
7	1	1	2.0 2	1	Penyediaan Gaji dan Tunjangan ASN	Persentase ketersediaan gaji dan tunjangan ASN	14 Bulan			14 Bulan	2,979,316,528	Kab. Purwakarta , Bojong, Sukamanah	[DANA UMUM] - PENDAPATA N ASLI DAERAH (PAD)	Peningkatan Sumber Daya Manusia Yang Berkualitas Dan Berwawasa n Lingkungan	Pegawai Aparatur Sipil Negara (ASN) Kecamatan Bojong	14 Bulan	3,128,282,354	Kecamatan Bojong	
7	1	1	2.0 2	5	Koordinasi dan Penyusunan Laporan Keuangan Akhir Tahun SKPD	Persentase dokumen pelaporan keuangan akhir tahun yang disusun	1 Dokume n			1 Dokume n	10,000,000	Kab. Purwakarta , Bojong, Sukamanah	[DANA UMUM] - PENDAPATA N ASLI DAERAH (PAD)	Peningkatan Sumber Daya Manusia Yang Berkualitas Dan Berwawasa n Lingkungan	Pegawai Aparatur Sipil Negara (ASN) Kecamatan Bojong	1 Dokume n	10,500,000	Kecamatan Bojong	
7	1	1	2.0 3		Administrasi Barang Milik Daerah pada Perangkat Daerah	Jumlah dokumen laporan barang milik daerah yang disusun	Dokume n		Dokumen	1 Dokume n	5,000,000					1 Dokume n	5,250,000		
7	1	1	2.0 3	5	Rekonsiliasi dan Penyusunan Laporan Barang Milik Daerah pada SKPD	Jumlah dokumen laporan barang milik daerah yang disusun	1 Dokume n			1 Dokume n	5,000,000	Kab. Purwakarta , Bojong, Sukamanah	[DANA UMUM] - PENDAPATA N ASLI DAERAH (PAD)	Peningkatan Sumber Daya Manusia Yang Berkualitas Dan Berwawasa n Lingkungan	Penyusunan Pelaporan Barang Milik Daerah Kecamatan Bojong	1 Dokume n	5,250,000	Kecamatan Bojong	
7	1	1	2.0 5		Administrasi Kepegawaian Perangkat Daerah	Persentase pemenuhankebutuhan pakaian dinas beserta atribut kelengkapannya	persen		persen	100 persen	31,500,000					100 persen	33,075,000		
7	1	1	2.0 5	2	Pengadaan Pakaian Dinas Beserta Atribut Kelengkapannya	Persentase pemenuhankebutuhan pakaian dinas beserta atribut kelengkapannya	100 persen			100 persen	31,500,000	Kab. Purwakarta , Bojong, Sukamanah	[DANA UMUM] - PENDAPATA N ASLI DAERAH (PAD)	Meningkatka n Sumber Daya Manusia Yang Berkualitas Dan Berdaya Saing	Peningkatan Sumber Daya Manusia Yang Berkualitas Dan Berwawasa	Peserta Paskibra Kecamatan Bojong	100 persen	33,075,000	Kecamatan Bojong

Kode					Urusan/ Bidang Urusan/ Program/ Kegiatan/ Sub Kegiatan	Indikator Program/ Kegiatan/ Sub Kegiatan	Target Akhir Periode RPJMD	Realisas i Capaian RKPD Tahun 2020	Prakiraa n Capaian Target RKPD Tahun 2021	Capaian Kinerja dan Kerangka Pendanaan						Kelompok Sasaran	Prakiraan Maju Rencana Tahun 2023		Perangkat Daerah Penanggun g Jawab
										Target 2022	Pagu Indikatif	Lokasi	Sumber Dana	Prioritas			Target	Pagu Indikatif	
														Nasional	Daerah				
														n Lingkungan					
7	1	1	2.0 6		Administrasi Umum Perangkat Daerah	Persentase pemenuhan peralatan rumah tangga	persen		persen	100 persen	115,109,786					100 persen	120,865,275		
7	1	1	2.0 6	1	Penyediaan Komponen Instalasi Listrik/Penerangan Bangunan Kantor	Persentase pemenuhan komponen instalasi listrik/penerangan bangunan kantor	100 persen			100 persen	10,000,000	Kab. Purwakarta , Bojong, Sukamanah	[DANA UMUM] - PENDAPATA N ASLI DAERAH (PAD)	Meningkatka n Sumber Daya Manusia Yang Berkualitas Dan Berdaya Saing	Peningkatan Sumber Daya Manusia Yang Berkualitas Dan Berwawasa n Lingkungan	Administrasi Umum dan Pelayanan Perangkat Daerah Kecamatan Bojong	100 persen	10,500,000	Kecamatan Bojong
7	1	1	2.0 6	3	Penyediaan Peralatan Rumah Tangga	Persentase pemenuhan peralatan rumah tangga	100 persen			100 persen	10,000,000	Kab. Purwakarta , Bojong, Sukamanah	[DANA UMUM] - PENDAPATA N ASLI DAERAH (PAD)	Meningkatka n Sumber Daya Manusia Yang Berkualitas Dan Berdaya Saing	Peningkatan Sumber Daya Manusia Yang Berkualitas Dan Berwawasa n Lingkungan	Administrasi Umum dan Pelayanan Perangkat Daerah Kecamatan Bojong	100 persen	10,500,000	Kecamatan Bojong
7	1	1	2.0 6	4	Penyediaan Bahan Logistik Kantor	Persentase pemenuhan bahan logistik kantor	100 persen			100 persen	44,751,746	Kab. Purwakarta , Bojong, Sukamanah	[DANA UMUM] - PENDAPATA N ASLI DAERAH (PAD)	Meningkatka n Sumber Daya Manusia Yang Berkualitas Dan Berdaya Saing	Peningkatan Sumber Daya Manusia Yang Berkualitas Dan Berwawasa n Lingkungan	Administrasi Umum dan Pelayanan Perangkat Daerah Kecamatan Bojong	100 persen	46,989,333	Kecamatan Bojong
7	1	1	2.0 6	5	Penyediaan Barang Cetakan dan Penggandaan	Persentase pemenuhanbarang cetakan dan penggandaan	100 persen			100 persen	10,358,040	Kab. Purwakarta , Bojong, Sukamanah	[DANA UMUM] - PENDAPATA N ASLI DAERAH (PAD)	Meningkatka n Sumber Daya Manusia Yang Berkualitas Dan Berdaya Saing	Peningkatan Sumber Daya Manusia Yang Berkualitas Dan Berwawasa n Lingkungan	Administrasi Umum dan Pelayanan Perangkat Daerah Kecamatan Bojong	100 persen	10,875,942	Kecamatan Bojong
7	1	1	2.0 6	9	Penyelenggaraan Rapat Koordinasi dan Konsultasi SKPD	Jumlah koordinasi dan konsultasi yang dilaksanakan	242 hok			242 hok	40,000,000	Kab. Purwakarta , Bojong, Sukamanah	[DANA UMUM] - PENDAPATA N ASLI	Meningkatka n Sumber Daya Manusia Yang	Peningkatan Sumber Daya Manusia	Administrasi Umum dan Pelayanan Perangkat	242 hok	42,000,000	Kecamatan Bojong

Kode						Urusan/ Bidang Urusan/ Program/ Kegiatan/ Sub Kegiatan	Indikator Program/ Kegiatan/ Sub Kegiatan	Target Akhir Periode RPJMD	Realisas i Capaian RKPD Tahun 2020	Prakiraa n Capaian Target RKPD Tahun 2021	Capaian Kinerja dan Kerangka Pendanaan						Kelompok Sasaran	Prakiraan Maju Rencana Tahun 2023		Perangkat Daerah Penanggun g Jawab
											Target 2022	Pagu Indikatif	Lokasi	Sumber Dana	Prioritas			Target	Pagu Indikatif	
															Nasional	Daerah				
												DAERAH (PAD)	Berkualitas Dan Berdaya Saing	Yang Berkualitas Dan Berwawasa n Lingkungan	Daerah Kecamatan Bojong					
7	1	1	2.0 7		Pengadaan Barang Milik Daerah Penunjang Urusan Pemerintah Daerah	Persentase pemenuhan kebutuhan sarana dan prasarana gedung kantor	persen		persen	100 persen	106,231,709					100 persen	111,543,294			
7	1	1	2.0 7	1 0	Pengadaan Sarana dan Prasarana Gedung Kantor atau Bangunan Lainnya	Persentase pemenuhan kebutuhan sarana dan prasarana gedung kantor	100 persen			100 persen	106,231,709	Kab. Purwakarta , Bojong, Sukamanah	[DANA UMUM] - PENDAPATA N ASLI DAERAH (PAD)	Meningkatka n Sumber Daya Manusia Yang Berkualitas Dan Berdaya Saing	Peningkatan Sumber Daya Manusia Yang Berkualitas Dan Berwawasa n Lingkungan	Pengadaan Barang Milik Daerah Penunjang Urusan Pemerintah Daerah Kecamatan Bojong	100 persen	111,543,294	Kecamatan Bojong	
7	1	1	2.0 8		Penyediaan Jasa Penunjang Urusan Pemerintahan Daerah	Persentase pemenuhan jasa komunikasi, sumber daya air dan listrik	persen		persen	100 persen	291,065,623					100 persen	305,618,904			
7	1	1	2.0 8	1	Penyediaan Jasa Surat Menyurat	Persentase pemenuhan jasa surat menyurat	100 persen			100 persen	5,250,000	Kab. Purwakarta , Bojong, Sukamanah	[DANA UMUM] - PENDAPATA N ASLI DAERAH (PAD)	Meningkatka n Sumber Daya Manusia Yang Berkualitas Dan Berdaya Saing	Peningkatan Sumber Daya Manusia Yang Berkualitas Dan Berwawasa n Lingkungan	Penyediaan Jasa Penunjang Urusan Pemerintahan Daerah Kecamatan Bojong	100 persen	5,512,500	Kecamatan Bojong	
7	1	1	2.0 8	2	Penyediaan Jasa Komunikasi, Sumber Daya Air dan Listrik	Persentase pemenuhan jasa komunikasi, sumber daya air dan listrik	100 persen			100 persen	31,496,623	Kab. Purwakarta , Bojong, Sukamanah	[DANA UMUM] - PENDAPATA N ASLI DAERAH (PAD)	Meningkatka n Sumber Daya Manusia Yang Berkualitas Dan Berdaya Saing	Peningkatan Sumber Daya Manusia Yang Berkualitas Dan Berwawasa n Lingkungan	Penyediaan Jasa Penunjang Urusan Pemerintahan Daerah Kecamatan Bojong	100 persen	33,071,454	Kecamatan Bojong	
7	1	1	2.0 8	3	Penyediaan Jasa Peralatan dan Perlengkapan Kantor	Persentase pemenuhan jasa peralatan dan perlengkapan kantor	100 persen			100 persen	15,519,000	Kab. Purwakarta , Bojong, Sukamanah	[DANA UMUM] - PENDAPATA N ASLI	Meningkatka n Sumber Daya Manusia Yang Berkualitas	Peningkatan Sumber Daya Manusia Yang	Penyediaan Jasa Penunjang Urusan Pemerintahan Daerah	100 persen	16,294,950	Kecamatan Bojong	

Kode					Urusan/ Bidang Urusan/ Program/ Kegiatan/ Sub Kegiatan	Indikator Program/ Kegiatan/ Sub Kegiatan	Target Akhir Periode RPJMD	Realisas i Capaian RKPD Tahun 2020	Prakiraa n Capaian Target RKPD Tahun 2021	Capaian Kinerja dan Kerangka Pendanaan						Kelompok Sasaran	Prakiraan Maju Rencana Tahun 2023		Perangkat Daerah Penanggun g Jawab
										Target 2022	Pagu Indikatif	Lokasi	Sumber Dana	Prioritas			Target	Pagu Indikatif	
														Nasional	Daerah				
												DAERAH (PAD)	Dan Berdaya Saing	Berkualitas Dan Berwawasa n Lingkungan	Kecamatan Bojong				
7	1	1	2.0 8	4	Penyediaan Jasa Pelayanan Umum Kantor	Persentase pemenuhan jasa pelayanan umum kantor	13 Bulan			13 Bulan	238,800,000	Kab. Purwakarta , Bojong, Sukamanah	[DANA UMUM] - PENDAPATA N ASLI DAERAH (PAD)	Meningkatka n Sumber Daya Manusia Yang Berkualitas Dan Berdaya Saing	Peningkatan Sumber Daya Manusia Yang Berkualitas Dan Berwawasa n Lingkungan	Penyediaan Jasa Penunjang Urusan Pemerintahan Daerah Kecamatan Bojong	13 Bulan	250,740,000	Kecamatan Bojong
7	1	1	2.0 9		Pemeliharaan Barang Milik Daerah Penunjang Urusan Pemerintahan Daerah	Persentase pemenuhan jasa pemeliharaan/rehabilitas i sarana dan prasarana pendukung gedung kantor dan bangunan lainnya	persen		persen	100 persen	50,500,000						100 persen	53,025,000	
7	1	1	2.0 9	1	Penyediaan Jasa Pemeliharaan, Biaya Pemeliharaan dan Pajak Kendaraan Perorangan Dinas atau Kendaraan Dinas Jabatan	Pemenuhan jasa pemeliharaan, biaya pemeliharaan dan pajak kendaraan perorangan dinas atau kendaraan dinas jabatan	100 persen			100 persen	20,000,000	Kab. Purwakarta , Bojong, Sukamanah	[DANA UMUM] - PENDAPATA N ASLI DAERAH (PAD)	Meningkatka n Sumber Daya Manusia Yang Berkualitas Dan Berdaya Saing	Peningkatan Sumber Daya Manusia Yang Berkualitas Dan Berwawasa n Lingkungan	Pengadaan Barang Milik Daerah Penunjang Urusan Pemerintah Daerah Kecamatan Bojong	100 persen	21,000,000	Kecamatan Bojong
7	1	1	2.0 9	9	Pemeliharaan/Rehabilitas i Gedung Kantor dan Bangunan Lainnya	Persentase pemenuhan jasa pemeliharaan/rehabilitas i gedung kantor dan bangunan lainnya	100 persen			100 persen	20,000,000	Kab. Purwakarta , Bojong, Sukamanah	[DANA UMUM] - PENDAPATA N ASLI DAERAH (PAD)	Meningkatka n Sumber Daya Manusia Yang Berkualitas Dan Berdaya Saing	Peningkatan Sumber Daya Manusia Yang Berkualitas Dan Berwawasa n Lingkungan	Pengadaan Barang Milik Daerah Penunjang Urusan Pemerintah Daerah Kecamatan Bojong	100 persen	21,000,000	Kecamatan Bojong
7	1	1	2.0 9	11	Pemeliharaan/Rehabilitas i Sarana dan Prasarana Pendukung Gedung Kantor atau Bangunan Lainnya	Persentase pemenuhan jasa pemeliharaan/rehabilitas i sarana dan prasarana pendukung gedung kantor dan bangunan lainnya	100 persen			100 persen	10,500,000	Kab. Purwakarta , Bojong, Sukamanah	[DANA UMUM] - PENDAPATA N ASLI DAERAH (PAD)	Meningkatka n Sumber Daya Manusia Yang Berkualitas Dan Berdaya Saing	Peningkatan Sumber Daya Manusia Yang Berkualitas Dan	Pengadaan Barang Milik Daerah Penunjang Urusan Pemerintah Daerah	100 persen	11,025,000	Kecamatan Bojong

Kode					Urusan/ Bidang Urusan/ Program/ Kegiatan/ Sub Kegiatan	Indikator Program/ Kegiatan/ Sub Kegiatan	Target Akhir Periode RPJMD	Realisas i Capaian RKPD Tahun 2020	Prakiraa n Capaian Target RKPD Tahun 2021	Capaian Kinerja dan Kerangka Pendanaan						Kelompok Sasaran	Prakiraan Maju Rencana Tahun 2023		Perangkat Daerah Penanggun g Jawab
										Target 2022	Pagu Indikatif	Lokasi	Sumber Dana	Prioritas			Target	Pagu Indikatif	
														Nasional	Daerah				
													Berwawasa n Lingkungan	Kecamatan Bojong					
7	1	2			PROGRAM PENYELENGGARAAN PEMERINTAHAN DAN PELAYANAN PUBLIK	Capaian Hasil Survey Kepuasan Masyarakat	Kategori		Kategori	Baik Kategori	38,671,500					Baik Kategori	40,605,075		
7	1	2	2.0 1		Koordinasi Penyelenggaraan Kegiatan Pemerintahan di Tingkat Kecamatan	Persentase koordinasi pelaksanaan kegiatan dengan instansi terkait serta penyampaian informasi pembangunan pada masyarakat	persen		persen	100 persen	38,671,500					100 persen	40,605,075		
7	1	2	2.0 1	1	Koordinasi/Sinergi Perencanaan dan Pelaksanaan Kegiatan Pemerintahan dengan Perangkat Daerah dan Instansi Vertikal Terkait	Persentase koordinasi pelaksanaan kegiatan dengan instansi terkait	100 persen			100 persen	7,171,500	Kab. Purwakarta , Bojong, Sukamanah	[DANA UMUM] - PENDAPATA N ASLI DAERAH (PAD)		Peningkatan Sumber Daya Manusia Yang Berkualitas Dan Berwawasa n Lingkungan	Koordinasi Penyelenggaraa n Kegiatan Pemerintahan di Tingkat Kecamatan Bojong	100 persen	7,530,075	Kecamatan Bojong
7	1	2	2.0 1	2	Peningkatan Efektifitas Kegiatan Pemerintahan di Tingkat Kecamatan	Persentase penyampaian informasi hasil pembangunan pada masyarakat	100 persen			100 persen	31,500,000	Kab. Purwakarta , Bojong, Sukamanah	[DANA UMUM] - PENDAPATA N ASLI DAERAH (PAD)		Peningkatan Sumber Daya Manusia Yang Berkualitas Dan Berwawasa n Lingkungan	Koordinasi Penyelenggaraa n Kegiatan Pemerintahan di Tingkat Kecamatan Bojong	100 persen	33,075,000	Kecamatan Bojong
7	1	3			PROGRAM PEMBERDAYAAN MASYARAKAT DESA DAN KELURAHAN	Persentase Pemberdayaan Masyarakat yang Dilaksanakan	Persen		Persen	80 Persen	5,000,000					80 Persen	5,250,000		
7	1	3	2.0 3		Pemberdayaan Lembaga Kemasyarakatan Tingkat Kecamatan	Persentase fasilitasipengembangan usaha ekonomi masyarakat	persen		persen	100 persen	5,000,000					100 persen	5,250,000		
7	1	3	2.0 3	4	Fasilitasi Pengembangan Usaha Ekonomi Masyarakat	Persentase fasilitasipengembangan usaha ekonomi masyarakat	100 persen			100 persen	5,000,000	Kab. Purwakarta , Bojong, Sukamanah	[DANA UMUM] - PENDAPATA N ASLI DAERAH (PAD)	Memperkuat Ketahanan Ekonomi Untuk Pertumbuhan Yang Berkualitas	Peningkatan Sumber Daya Manusia Yang Berkualitas Dan	Pemberdayaan Lembaga Kemasyarakata n ITngkat Kecamatan Bojong	100 persen	5,250,000	Kecamatan Bojong

*Rencana Kerja Pemerintah Daerah (RKPD)
Kabupaten Purwakarta Tahun 2022*

Kode						Urusan/ Bidang Urusan/ Program/ Kegiatan/ Sub Kegiatan	Indikator Program/ Kegiatan/ Sub Kegiatan	Target Akhir Periode RPJMD	Realisas i Capaian RKPD Tahun 2020	Prakiraa n Capaian Target RKPD Tahun 2021	Capaian Kinerja dan Kerangka Pendanaan						Kelompok Sasaran	Prakiraan Maju Rencana Tahun 2023		Perangkat Daerah Penanggun g Jawab
											Target 2022	Pagu Indikatif	Lokasi	Sumber Dana	Prioritas			Target	Pagu Indikatif	
															Nasional	Daerah				
													dan Berkeadilan	Berwawasa n Lingkungan						
7	1	4				PROGRAM KOORDINASI KETENTRAMAN DAN KETERTIBAN UMUM	Persentase Penanganan Ketentraman dan Ketertiban Umum yang Dilaksanakan	Persen		Persen	80 Persen	5,000,000					80 Persen	5,250,000		
7	1	4	2.01			Koordinasi Upaya Penyelenggaraan Ketenteraman dan Ketertiban Umum	Sikronisasi harmonisasihubungan dengan tokoh agama dan tokoh masyarakat	persen		persen	100 persen	5,000,000					100 persen	5,250,000		
7	1	4	2.01	2		Harmonisasi Hubungan Dengan Tokoh Agama dan Tokoh Masyarakat	Sikronisasi harmonisasihubungan dengan tokoh agama dan tokoh masyarakat	100 persen			100 persen	5,000,000	Kab. Purwakarta , Bojong, Sukamanah	[DANA UMUM] - PENDAPATAN ASLI DAERAH (PAD)	Meningkatkan Sumber Daya Manusia Yang Berkualitas Dan Berdaya Saing	Peningkatan Sumber Daya Manusia Yang Berkualitas Dan Berwawasan Lingkungan	Koordinasi Upaya Penyelenggaraan Ketentraman dan Ketertiban Umum Kecamatan Bojong	100 persen	5,250,000	Kecamatan Bojong
7	1	5				PROGRAM PENYELENGGARAAN URUSAN PEMERINTAHAN UMUM	Persentase Penyelenggaraan Pemerintahan Umum yang Dilaksanakan	Persen		Persen	80 Persen	30,000,000					80 Persen	31,500,000		
7	1	5	2.01			Penyelenggaraan Urusan Pemerintahan Umum sesuai Penugasan Kepala Daerah	Persentase pembinaan wawasan kebangsaan dan ketahanan nasional	persen		persen	100 persen	30,000,000					100 persen	31,500,000		
7	1	5	2.01	1		Pembinaan Wawasan Kebangsaan dan Ketahanan Nasional dalam rangka Memantapkan Pengamalan Pancasila, Pelaksanaan Undang-Undang Dasar Negara Republik Indonesia Tahun 1945, Pelestarian Bhinneka Tunggal Ika serta Pemertahanan dan Pemeliharaan Keutuhan Negara Kesatuan Republik Indonesia	Persentase pembinaan wawasan kebangsaan dan ketahanan nasional	100 persen			100 persen	30,000,000	Kab. Purwakarta , Bojong, Sukamanah	[DANA UMUM] - PENDAPATAN ASLI DAERAH (PAD)	Meningkatkan Sumber Daya Manusia Yang Berkualitas Dan Berdaya Saing	Peningkatan Sumber Daya Manusia Yang Berkualitas Dan Berwawasan Lingkungan	Penyelenggaraan Urusan Pemerintahan Umum sesuai Penugasan Kepala Daerah pada Kecamatan Bojong	100 persen	31,500,000	Kecamatan Bojong
7	1	6				PROGRAM PEMBINAAN DAN PENGAWASAN PEMERINTAHAN DESA	Persentase Pembinaan dan Pengawasan yang Dilaksanakan	Persen		Persen	80 Persen	25,937,447					80 Persen	27,234,319		

Kode					Urusan/ Bidang Urusan/ Program/ Kegiatan/ Sub Kegiatan	Indikator Program/ Kegiatan/ Sub Kegiatan	Target Akhir Periode RPJMD	Realisas i Capaian RKPD Tahun 2020	Prakiraa n Capaian Target RKPD Tahun 2021	Capaian Kinerja dan Kerangka Pendanaan						Kelompok Sasaran	Prakiraan Maju Rencana Tahun 2023		Perangkat Daerah Penanggun g Jawab
										Target 2022	Pagu Indikatif	Lokasi	Sumber Dana	Prioritas			Target	Pagu Indikatif	
														Nasional	Daerah				
7	1	6	2.0 1		Fasilitasi, Rekomendasi dan Koordinasi Pembinaan dan Pengawasan Pemerintahan Desa	Persentase kegiatan pembinaan administrasi desa	persen		persen	100 persen	25,937,447					100 persen	27,234,319		
7	1	6	2.0 1	2	Fasilitasi Administrasi Tata Pemerintahan Desa	Persentase kegiatan pembinaan administrasi desa	100 persen			100 persen	5,937,447	Kab. Purwakarta , Bojong, Sukamanah	[DANA UMUM] - PENDAPATA N ASLI DAERAH (PAD)	Meningkatka n Sumber Daya Manusia Yang Berkualitas Dan Berdaya Saing	Peningkatan Sumber Daya Manusia Yang Berkualitas Dan Berwawasa n Lingkungan	Fasilitasi, Rekomendasi dan Koordinasi Pembinaan dan Pengawasan Pemerintahan Desa pada Kecamatan Bojong	100 persen	6,234,319	Kecamatan Bojong
7	1	6	2.0 1	9	Fasilitasi Sinkronisasi Perencanaan Pembangunan Daerah dengan Pembangunan Desa	Persentase pengawasan kegiatan musrenbang desa	100 persen			100 persen	20,000,000	Kab. Purwakarta , Bojong, Sukamanah	[DANA UMUM] - PENDAPATA N ASLI DAERAH (PAD)	Meningkatka n Sumber Daya Manusia Yang Berkualitas Dan Berdaya Saing	Peningkatan Sumber Daya Manusia Yang Berkualitas Dan Berwawasa n Lingkungan	Fasilitasi, Rekomendasi dan Koordinasi Pembinaan dan Pengawasan Pemerintahan Desa pada Kecamatan Bojong	100 persen	21,000,000	Kecamatan Bojong
TOTAL											3,713,332,593							3,898,999,221	

38. KECAMATAN WANAYASA

Kode					Urusan/ Bidang Urusan/ Program/ Kegiatan/ Sub Kegiatan	Indikator Program/ Kegiatan/ Sub Kegiatan	Target Akhir Periode RPJMD	Realisas i Capaian RKPD Tahun 2020	Prakiraan Capaian Target RKPD Tahun 2021	Capaian Kinerja dan Kerangka Pendanaan						Kelompok Sasaran	Prakiraan Maju Rencana Tahun 2023		Perangkat Daerah Penanggun g Jawab
										Target 2022	Pagu Indikatif	Lokasi	Sumber Dana	Prioritas			Target	Pagu Indikatif	
														Nasional	Daerah				
7					UNSUR KEWILAYAHAN														
7	1				KECAMATAN						4,085,927,298							4,086,927,298	
7	1	1			PROGRAM PENUNJANG URUSAN PEMERINTAHAN DAERAH KABUPATEN/KOTA	Capaian SAKIP Perangkat Daerah; Persentase Pemenuhan Penunjang Pelayanan Perkantoran	Opini; Persen		Opini; Persen	B; 80 Opini; Persen	3,870,927,298						B; 80 Opini; Persen	3,871,927,298	
7	1	1	2.01		Perencanaan, Penganggaran, dan Evaluasi Kinerja Perangkat Daerah	Jumlah Dokumen Perencanaan yang di susun	Dokumen		Dokumen	6 Dokumen	25,500,000						6 Dokumen	25,900,000	
7	1	1	2.01	1	Penyusunan Dokumen Perencanaan Perangkat Daerah	Jumlah Dokumen Perencanaan yang di susun	1 Dokumen			1 Dokumen	6,000,000	Semua Kabupaten/Kot a, Semua Kecamatan, Semua Kelurahan	[DANA UMUM] - PENDAPATA N ASLI DAERAH (PAD)		Pemulihan Ekonomi dan Perlindungan Sosial Masyarakat	Kecamata n Wanayasa	1 Dokumen	6,000,000	Kecamatan Wanayasa
7	1	1	2.01	2	Koordinasi dan Penyusunan Dokumen RKA-SKPD	Jumlah Dokumen RKA yang disusun	1 Dokumen			1 Dokumen	8,000,000	Kab. Purwakarta, Wanayasa, Semua Kelurahan	[DANA UMUM] - PENDAPATA N ASLI DAERAH (PAD)		Pemulihan Ekonomi dan Perlindungan Sosial Masyarakat	Kecamata n Wanayasa	1 Dokumen	8,000,000	Kecamatan Wanayasa
7	1	1	2.01	6	Koordinasi dan Penyusunan Laporan Capaian Kinerja dan Ikhtisar Realisasi Kinerja SKPD	Jumlah Dokumen LPPD dan LAKIP yang disusun	2 Dokumen			2 Dokumen	7,000,000	Semua Kabupaten/Kot a, Semua Kecamatan, Semua Kelurahan	[DANA UMUM] - PENDAPATA N ASLI DAERAH (PAD)		Pemulihan Ekonomi dan Perlindungan Sosial Masyarakat	Kecamata n Wanayasa	2 Dokumen	7,200,000	Kecamatan Wanayasa
7	1	1	2.01	7	Evaluasi Kinerja Perangkat Daerah	Jumlah Dokumen SPIP yang disusun	1 Dokumen			1 Dokumen	4,500,000	Semua Kabupaten/Kot a, Semua Kecamatan, Semua Kelurahan	[DANA UMUM] - PENDAPATA N ASLI DAERAH (PAD)		Pemulihan Ekonomi dan Perlindungan Sosial Masyarakat	Kecamata n Wanayasa	1 Dokumen	4,700,000	Kecamatan Wanayasa
7	1	1	2.02		Administrasi Keuangan Perangkat Daerah	Jumlah Dokumen laporan	Dokumen		Dokumen	1 Dokumen	3,007,723,298						1 Dokumen	3,008,323,298	

Rencana Kerja Pemerintah Daerah (RKPD)
Kabupaten Purwakarta Tahun 2022

Kode						Urusan/ Bidang Urusan/ Program/ Kegiatan/ Sub Kegiatan	Indikator Program/ Kegiatan/ Sub Kegiatan	Target Akhir Periode RPJMD	Realisas i Capaian RKPD Tahun 2020	Prakiraan Capaian Target RKPD Tahun 2021	Capaian Kinerja dan Kerangka Pendanaan						Kelompok Sasaran	Prakiraan Maju Rencana Tahun 2023		Perangkat Daerah Penanggun g Jawab
											Target 2022	Pagu Indikatif	Lokasi	Sumber Dana	Prioritas			Target	Pagu Indikatif	
															Nasional	Daerah				
							Keuangan yang disusun													
7	1	1	2.0 2	1	Penyediaan Gaji dan Tunjangan ASN	Persentase ketersediaan gaji dan tunjangan ASN	100 persen			100 persen	2,996,723,298	Kab. Purwakarta, Wanayasa, Semua Kelurahan	[DANA UMUM] - PENDAPATA N ASLI DAERAH (PAD)	Memperkuat Ketahanan Ekonomi Untuk Pertumbuha n Yang Berkualitas dan Berkeadilan	Pemulihan Ekonomi dan Perlindungan Sosial Masyarakat	Kecamata n Wanayasa	100 persen	2,996,723,298	Kecamatan Wanayasa	
7	1	1	2.0 2	5	Koordinasi dan Penyusunan Laporan Keuangan Akhir Tahun SKPD	Jumlah Dokumen laporan Keuangan yang disusun	1 Dokumen			1 Dokumen	8,000,000	Kab. Purwakarta, Wanayasa, Semua Kelurahan	[DANA UMUM] - PENDAPATA N ASLI DAERAH (PAD)	Memperkuat Ketahanan Ekonomi Untuk Pertumbuha n Yang Berkualitas dan Berkeadilan	Pemulihan Ekonomi dan Perlindungan Sosial Masyarakat	Kecamata n Wanayasa	1 Dokumen	8,400,000	Kecamatan Wanayasa	
7	1	1	2.0 2	7	Koordinasi dan Penyusunan Laporan Keuangan Bulanan/Triwulanan/Semester an SKPD	Jumlah Dokumen laporan Triwulan yang disusun	1 Dokumen			1 Dokumen	3,000,000	Kab. Purwakarta, Wanayasa, Semua Kelurahan	[DANA UMUM] - PENDAPATA N ASLI DAERAH (PAD)	Memperkuat Ketahanan Ekonomi Untuk Pertumbuha n Yang Berkualitas dan Berkeadilan	Pemulihan Ekonomi dan Perlindungan Sosial Masyarakat	Kecamata n Wanayasa	1 Dokumen	3,200,000	Kecamatan Wanayasa	
7	1	1	2.0 3		Administrasi Barang Milik Daerah pada Perangkat Daerah	Jumlah Dokumen laporan Barang Milik Daerah yang disusun	Dokumen		Dokumen	1 Dokumen	6,000,000						1 Dokumen	6,000,000		
7	1	1	2.0 3	5	Rekonsiliasi dan Penyusunan Laporan Barang Milik Daerah pada SKPD	Jumlah Dokumen laporan Barang Milik Daerah yang disusun	1 Dokumen			1 Dokumen	6,000,000	Kab. Purwakarta, Wanayasa, Semua Kelurahan	[DANA UMUM] - PENDAPATA N ASLI DAERAH (PAD)		Pemulihan Ekonomi dan Perlindungan Sosial Masyarakat	Laporan Inventaris Barang	1 Dokumen	6,000,000	Kecamatan Wanayasa	
7	1	1	2.0 5		Administrasi Kepegawaian Perangkat Daerah	Jumlah Pengadaan Pakaian Dinas yang tersedia	Jenis		Jenis	2 Jenis	6,000,000						2 Jenis	6,000,000		
7	1	1	2.0 5	2	Pengadaan Pakaian Dinas Beserta Atribut Kelengkapannya	Jumlah Pengadaan Pakaian Dinas yang tersedia	2 Jenis			2 Jenis	6,000,000	Kab. Purwakarta, Wanayasa,	[DANA UMUM] - PENDAPATA N ASLI		Pemulihan Ekonomi dan Perlindungan	Petugas Kebersiha n Situ dan	2 Jenis	6,000,000	Kecamatan Wanayasa	

Kode					Urusan/ Bidang Urusan/ Program/ Kegiatan/ Sub Kegiatan	Indikator Program/ Kegiatan/ Sub Kegiatan	Target Akhir Periode RPJMD	Realisasi Capaian RKPD Tahun 2020	Prakiraan Capaian Target RKPD Tahun 2021	Capaian Kinerja dan Kerangka Pendanaan						Kelompok Sasaran	Prakiraan Maju Rencana Tahun 2023		Perangkat Daerah Penanggung Jawab
										Target 2022	Pagu Indikatif	Lokasi	Sumber Dana	Prioritas			Target	Pagu Indikatif	
														Nasional	Daerah				
										Semua Kelurahan	DAERAH (PAD)		Sosial Masyarakat	Alun- Alun Wanayasa					
7	1	1	2.0 6		Administrasi Umum Perangkat Daerah	Jumlah Pemenuhan alat listrik/ penerangan bangunan kantor	Jenis		Jenis	8 Jenis	86,000,000					8 Jenis	86,000,000		
7	1	1	2.0 6	1	Penyediaan Komponen Instalasi Listrik/Penerangan Bangunan Kantor	Jumlah Pemenuhan alat listrik/ penerangan bangunan kantor	8 Jenis			8 Jenis	7,500,000	Kab. Purwakarta, Wanayasa, Semua Kelurahan	[DANA UMUM] - PENDAPATAN ASLI DAERAH (PAD)	Pemulihan Ekonomi dan Perlindungan Sosial Masyarakat	Kecamatan Wanayasa	8 Jenis	7,500,000	Kecamatan Wanayasa	
7	1	1	2.0 6	3	Penyediaan Peralatan Rumah Tangga	Jumlah Pemenuhan Peralatan Rumah Tangga	10 Jenis			10 Jenis	6,500,000	Kab. Purwakarta, Wanayasa, Semua Kelurahan	[DANA UMUM] - PENDAPATAN ASLI DAERAH (PAD)	Pemulihan Ekonomi dan Perlindungan Sosial Masyarakat	Kecamatan Wanayasa	10 Jenis	6,500,000	Kecamatan Wanayasa	
7	1	1	2.0 6	4	Penyediaan Bahan Logistik Kantor	Jumlah Pemenuhan bahan logistik kantor	16 Jenis			16 Jenis	35,000,000	Kab. Purwakarta, Wanayasa, Semua Kelurahan	[DANA UMUM] - PENDAPATAN ASLI DAERAH (PAD)	Pemulihan Ekonomi dan Perlindungan Sosial Masyarakat	Kecamatan Wanayasa	16 Jenis	35,000,000	Kecamatan Wanayasa	
7	1	1	2.0 6	5	Penyediaan Barang Cetakan dan Penggandaan	Jumlah Pemenuhan Barang Cetakan dan Penggandaan	3 Jenis			3 Jenis	7,000,000	Kab. Purwakarta, Wanayasa, Semua Kelurahan	[DANA UMUM] - PENDAPATAN ASLI DAERAH (PAD)	Pemulihan Ekonomi dan Perlindungan Sosial Masyarakat	Kecamatan Wanayasa	3 Jenis	7,000,000	Kecamatan Wanayasa	
7	1	1	2.0 6	9	Penyelenggaraan Rapat Koordinasi dan Konsultasi SKPD	Persentase pemenuhan rapat- rapat koordinasi dan konsultasi yang dilaksanakan	100 persen			100 persen	30,000,000	Kab. Purwakarta, Wanayasa, Semua Kelurahan	[DANA UMUM] - PENDAPATAN ASLI DAERAH (PAD)	Pemulihan Ekonomi dan Perlindungan Sosial Masyarakat	Kecamatan Wanayasa	100 persen	30,000,000	Kecamatan Wanayasa	
7	1	1	2.0 7		Pengadaan Barang Milik Daerah Penunjang Urusan Pemerintah Daerah	Jumlah Pengadaan Barang Milik Daerah	Jenis		Jenis	5 Jenis	95,000,000					5 Jenis	95,000,000		
7	1	1	2.0 7	5	Pengadaan Mebel	Persentase pemenuhan mebelair kantor	100 persen			100 persen	30,000,000	Kab. Purwakarta, Wanayasa, Semua Kelurahan	[DANA UMUM] - PENDAPATAN ASLI	Pemulihan Ekonomi dan Perlindungan Sosial Masyarakat	Kecamatan Wanayasa	100 persen	30,000,000	Kecamatan Wanayasa	

*Rencana Kerja Pemerintah Daerah (RKPD)
Kabupaten Purwakarta Tahun 2022*

Kode						Urusan/ Bidang Urusan/ Program/ Kegiatan/ Sub Kegiatan	Indikator Program/ Kegiatan/ Sub Kegiatan	Target Akhir Periode RPJMD	Realisasi Capaian RKPD Tahun 2020	Prakiraan Capaian Target RKPD Tahun 2021	Capaian Kinerja dan Kerangka Pendanaan						Kelompok Sasaran	Prakiraan Maju Rencana Tahun 2023		Perangkat Daerah Penanggung Jawab
											Target 2022	Pagu Indikatif	Lokasi	Sumber Dana	Prioritas			Target	Pagu Indikatif	
															Nasional	Daerah				
												DAERAH (PAD)								
7	1	1	2.07	6	Pengadaan Peralatan dan Mesin Lainnya	Persentase pemenuhan peralatan kantor	100 persen				100 persen	65,000,000	Kab. Purwakarta, Wanayasa, Semua Kelurahan	[DANA UMUM] - PENDAPATAN ASLI DAERAH (PAD)		Pemulihan Ekonomi dan Perlindungan Sosial Masyarakat	Kecamatan Wanayasa	100 persen	65,000,000	Kecamatan Wanayasa
7	1	1	2.08		Penyediaan Jasa Penunjang Urusan Pemerintahan Daerah	Jumlah Jasa Penunjang Urusan Pemerintah Daerah	Kegiatan			Kegiatan	2 Kegiatan	442,204,000						2 Kegiatan	442,204,000	
7	1	1	2.08	2	Penyediaan Jasa Komunikasi, Sumber Daya Air dan Listrik	persentase pemenuhan jasa komunikasi, sumber daya air dan listrik	100 persen				100 persen	27,000,000	Kab. Purwakarta, Wanayasa, Semua Kelurahan	[DANA UMUM] - PENDAPATAN ASLI DAERAH (PAD)		Pemulihan Ekonomi dan Perlindungan Sosial Masyarakat	Kecamatan Wanayasa	100 persen	27,000,000	Kecamatan Wanayasa
7	1	1	2.08	4	Penyediaan Jasa Pelayanan Umum Kantor	Persentase pemenuhan jasa pegawai tidak tetap, piket malam petugas kebersihan dan premi BPJS	12 bulan				12 bulan	415,204,000	Kab. Purwakarta, Wanayasa, Semua Kelurahan	[DANA UMUM] - PENDAPATAN ASLI DAERAH (PAD)		Pemulihan Ekonomi dan Perlindungan Sosial Masyarakat	Kecamatan Wanayasa	12 bulan	415,204,000	Kecamatan Wanayasa
7	1	1	2.09		Pemeliharaan Barang Milik Daerah Penunjang Urusan Pemerintahan Daerah	Jumlah Pemeliharaan Barang Milik Daerah Penunjang Urusan Pemerintah Daerah	Pemeliharaan			Pemeliharaan	5 Pemeliharaan	202,500,000						5 Pemeliharaan	202,500,000	
7	1	1	2.09	2	Penyediaan Jasa Pemeliharaan, Biaya Pemeliharaan, Pajak, dan Perizinan Kendaraan Dinas Operasional atau Lapangan	persentase pemeliharaan rutin kendaraan dinas/operasional kantor	100 persen				100 persen	21,000,000	Kab. Purwakarta, Wanayasa, Semua Kelurahan	[DANA UMUM] - PENDAPATAN ASLI DAERAH (PAD)		Pemulihan Ekonomi dan Perlindungan Sosial Masyarakat	Kecamatan Wanayasa	100 persen	21,000,000	Kecamatan Wanayasa
7	1	1	2.09	6	Pemeliharaan Peralatan dan Mesin Lainnya	persentase pemeliharaan rutin peralatan gedung kantor	100 persen				100 persen	6,500,000	Kab. Purwakarta, Wanayasa, Semua Kelurahan	[DANA UMUM] - PENDAPATAN ASLI DAERAH (PAD)		Pemulihan Ekonomi dan Perlindungan Sosial Masyarakat	Kecamatan Wanayasa	100 persen	6,500,000	Kecamatan Wanayasa

Kode					Urusan/ Bidang Urusan/ Program/ Kegiatan/ Sub Kegiatan	Indikator Program/ Kegiatan/ Sub Kegiatan	Target Akhir Periode RPJMD	Realisasi Capaian RKPD Tahun 2020	Prakiraan Capaian Target RKPD Tahun 2021	Capaian Kinerja dan Kerangka Pendanaan						Kelompok Sasaran	Prakiraan Maju Rencana Tahun 2023		Perangkat Daerah Penanggung Jawab
										Target 2022	Pagu Indikatif	Lokasi	Sumber Dana	Prioritas			Target	Pagu Indikatif	
														Nasional	Daerah				
7	1	1	2.0 9	9	Pemeliharaan/Rehabilitasi Gedung Kantor dan Bangunan Lainnya	Jumlah gedung kantor yang dipelihara	2 gedung			2 gedung	175,000,000	Kab. Purwakarta, Wanayasa, Semua Kelurahan	[DANA UMUM] - PENDAPATA N ASLI DAERAH (PAD)		Pemulihan Ekonomi dan Perlindungan Sosial Masyarakat	Kecamatan Wanayasa	2 gedung	175,000,000	Kecamatan Wanayasa
						Jumlah taman yang dipelihara	2 taman			2 taman	2 taman								
7	1	3			PROGRAM PEMBERDAYAAN MASYARAKAT DESA DAN KELURAHAN	Persentase Pemberdayaan Masyarakat yang Dilaksanakan	Persen		Persen	80 Persen	25,000,000						80 Persen	25,000,000	
7	1	3	2.0 1		Koordinasi Kegiatan Pemberdayaan Desa	Jumlah kegiatan musyawarah perencanaan pembangunan tingkat Kecamatan	Kegiatan		Kegiatan	1 Kegiatan	25,000,000						1 Kegiatan	25,000,000	
7	1	3	2.0 1	1	Peningkatan Partisipasi Masyarakat dalam Forum Musyawarah Perencanaan Pembangunan di Desa	Jumlah kegiatan musyawarah perencanaan pembangunan tingkat Kecamatan	1 Kegiatan			1 Kegiatan	25,000,000	Kab. Purwakarta, Wanayasa, Semua Kelurahan	[DANA UMUM] - PENDAPATA N ASLI DAERAH (PAD)	Memperkuat Ketahanan Ekonomi Untuk Pertumbuhan Yang Berkualitas dan Berkeadilan	Peningkatan Infrastruktur Dasar Perekonomian Masyarakat	Masyarakat dan Perangkat Desa	1 Kegiatan	25,000,000	Kecamatan Wanayasa
7	1	5			PROGRAM PENYELENGGARAAN URUSAN PEMERINTAHAN UMUM	Persentase Penyelenggaraan Pemerintahan Umum yang Dilaksanakan	Persen		Persen	80 Persen	25,000,000						80 Persen	25,000,000	
7	1	5	2.0 1		Penyelenggaraan Urusan Pemerintahan Umum sesuai Penugasan Kepala Daerah	Jumlah kegiatan pembinaan (Bimtek/ Sosialisasi) Wawasan Kebangsaan dan Ketahanan Nasional	Kegiatan		Kegiatan	1 Kegiatan	25,000,000						1 Kegiatan	25,000,000	
7	1	5	2.0 1	2	Fasilitasi, Koordinasi dan Pembinaan (Bimtek, Sosialisasi, Konsultasi) Wawasan Kebangsaan dan Ketahanan Nasional	Jumlah kegiatan pembinaan (Bimtek/ Sosialisasi) Wawasan Kebangsaan dan Ketahanan Nasional	1 Kegiatan			1 Kegiatan	25,000,000	Kab. Purwakarta, Wanayasa, Semua Kelurahan	[DANA UMUM] - PENDAPATA N ASLI DAERAH (PAD)		Pemulihan Ekonomi dan Perlindungan Sosial Masyarakat	Masyarakat dan Perangkat Desa	1 Kegiatan	25,000,000	Kecamatan Wanayasa

Kode					Urusan/ Bidang Urusan/ Program/ Kegiatan/ Sub Kegiatan	Indikator Program/ Kegiatan/ Sub Kegiatan	Target Akhir Periode RPJMD	Realisasi Capaian RKPD Tahun 2020	Prakiraan Capaian Target RKPD Tahun 2021	Capaian Kinerja dan Kerangka Pendanaan					Kelompok Sasaran	Prakiraan Maju Rencana Tahun 2023		Perangkat Daerah Penanggung Jawab	
										Target 2022	Pagu Indikatif	Lokasi	Sumber Dana	Prioritas		Target	Pagu Indikatif		
														Nasional					Daerah
7	1	6			PROGRAM PEMBINAAN DAN PENGAWASAN PEMERINTAHAN DESA	Persentase Pembinaan dan Pengawasan yang Dilaksanakan	Persen		Persen	80 Persen	165,000,000					80 Persen	165,000,000		
7	1	6	2.01		Fasilitasi, Rekomendasi dan Koordinasi Pembinaan dan Pengawasan Pemerintahan Desa	Jumlah kegiatan fasilitasi dan pembinaan penyusunan produk hukum desa	Kegiatan		Kegiatan	1 Kegiatan	165,000,000					1 Kegiatan	165,000,000		
7	1	6	2.01	1	Fasilitasi Penyusunan Peraturan Desa dan Peraturan Kepala Desa	Jumlah kegiatan fasilitasi dan pembinaan penyusunan produk hukum desa	1 Kegiatan			1 Kegiatan	10,000,000	Kab. Purwakarta, Wanayasa, Semua Kelurahan	[DANA UMUM] - PENDAPATAN ASLI DAERAH (PAD)	Pemulihan Ekonomi dan Perlindungan Sosial Masyarakat	Masyarakat dan Perangkat Desa	1 Kegiatan	10,000,000	Kecamatan Wanayasa	
7	1	6	2.01	2	Fasilitasi Administrasi Tata Pemerintahan Desa	Jumlah kegiatan pembinaan evaluasi administrasi Desa	1 Kegiatan			1 Kegiatan	15,000,000	Kab. Purwakarta, Wanayasa, Semua Kelurahan	[DANA UMUM] - PENDAPATAN ASLI DAERAH (PAD)	Pemulihan Ekonomi dan Perlindungan Sosial Masyarakat	Masyarakat dan Perangkat Desa	1 Kegiatan	15,000,000	Kecamatan Wanayasa	
7	1	6	2.01	5	Fasilitasi Pelaksanaan Tugas Kepala Desa dan Perangkat Desa	Jumlah kegiatan pembinaan tugas kepala desa dan perangkat desa	1 Kegiatan			1 Kegiatan	25,000,000	Kab. Purwakarta, Wanayasa, Semua Kelurahan	[DANA UMUM] - PENDAPATAN ASLI DAERAH (PAD)	Pemulihan Ekonomi dan Perlindungan Sosial Masyarakat	Masyarakat dan Perangkat Desa	1 Kegiatan	25,000,000	Kecamatan Wanayasa	
7	1	6	2.01	7	Fasilitasi Pelaksanaan Tugas dan Fungsi Badan Permusyawaratan Desa	Jumlah kegiatan pembinaan dan fasilitasi terhadap bamusdes	1 Kegiatan			1 Kegiatan	25,000,000	Kab. Purwakarta, Wanayasa, Semua Kelurahan	[DANA UMUM] - PENDAPATAN ASLI DAERAH (PAD)	Pemulihan Ekonomi dan Perlindungan Sosial Masyarakat	Masyarakat dan Perangkat Desa	1 Kegiatan	25,000,000	Kecamatan Wanayasa	
7	1	6	2.01	9	Fasilitasi Sinkronisasi Perencanaan Pembangunan Daerah dengan Pembangunan Desa	Jumlah kegiatan fasilitasi dan monitoring pelaksanaan musrenbang desa	1 Kegiatan			1 Kegiatan	25,000,000	Kab. Purwakarta, Wanayasa, Semua Kelurahan	[DANA UMUM] - PENDAPATAN ASLI DAERAH (PAD)	Pemulihan Ekonomi dan Perlindungan Sosial Masyarakat	Masyarakat dan Perangkat Desa	1 Kegiatan	25,000,000	Kecamatan Wanayasa	
7	1	6	2.01	11	Fasilitasi Penyelenggaraan Ketenteraman dan Ketertiban Umum	Jumlah kegiatan fasilitasi dan pembinaan koordinasi kamtibmas	1 Kegiatan			1 Kegiatan	25,000,000	Kab. Purwakarta, Wanayasa, Semua Kelurahan	[DANA UMUM] - PENDAPATAN ASLI DAERAH (PAD)	Pemulihan Ekonomi dan Perlindungan Sosial Masyarakat	Masyarakat dan Perangkat Desa	1 Kegiatan	25,000,000	Kecamatan Wanayasa	

Kode					Urusan/ Bidang Urusan/ Program/ Kegiatan/ Sub Kegiatan	Indikator Program/ Kegiatan/ Sub Kegiatan	Target Akhir Periode RPJMD	Realisas i Capaian RKPD Tahun 2020	Prakiraan Capaian Target RKPD Tahun 2021	Capaian Kinerja dan Kerangka Pendanaan						Kelompok Sasaran	Prakiraan Maju Rencana Tahun 2023		Perangkat Daerah Penanggun g Jawab	
										Target 2022	Pagu Indikatif	Lokasi	Sumber Dana	Prioritas			Target	Pagu Indikatif		
														Nasional	Daerah					
7	1	6	2.0 1	1 2	Fasilitasi Pelaksanaan Tugas, Fungsi, dan Kewajiban Lembaga Kemasyarakatan	Jumlah kegiatan fasilitasi dan pembinaan terhadap pengurus kelembagaan desa	1 Kegiatan			1 Kegiatan	25,000,000	Kab. Purwakarta, Wanayasa, Semua Kelurahan	[DANA UMUM] - PENDAPATA N ASLI DAERAH (PAD)		Pemulihan Ekonomi dan Perlindungan Sosial Masyarakat	Masyaraka t dan Perangkat Desa	1 Kegiatan	25,000,000	Kecamatan Wanayasa	
7	1	6	2.0 1	1 3	Fasilitasi Penyusunan Perencanaan Pembangunan Partisipatif	Jumlah kegiatan fasilitasi dan pembinaan penyusunan RKP Desa	1 Kegiatan			1 Kegiatan	15,000,000	Kab. Purwakarta, Wanayasa, Semua Kelurahan	[DANA UMUM] - PENDAPATA N ASLI DAERAH (PAD)		Pemulihan Ekonomi dan Perlindungan Sosial Masyarakat	Masyaraka t dan Perangkat Desa	1 Kegiatan	15,000,000	Kecamatan Wanayasa	
TOTAL											4,085,927,298								4,086,927,298	

39. KECAMATAN KIARAPEDES

Kode					Urusan/ Bidang Urusan/ Program/ Kegiatan/ Sub Kegiatan	Indikator Program/ Kegiatan/ Sub Kegiatan	Target Akhir Periode RPJMD	Realisasi Capaian RKPD Tahun 2020	Prakiraan Capaian Target RKPD Tahun 2021	Capaian Kinerja dan Kerangka Pendanaan						Kelompok Sasaran	Prakiraan Maju Rencana Tahun 2023		Perangkat Daerah Penanggung Jawab
										Target 2022	Pagu Indikatif	Lokasi	Sumber Dana	Prioritas			Target	Pagu Indikatif	
														Nasional	Daerah				
7					UNSUR KEWILAYAHAN														
7	1				KECAMATAN					3,498,823,550						2,688,029,604			
7	1	1			PROGRAM PENUNJANG URUSAN PEMERINTAHAN DAERAH KABUPATEN/KOTA					3,423,823,550						2,688,029,604			
7	1	1	2.01		Perencanaan, Penganggaran, dan Evaluasi Kinerja Perangkat Daerah					45,000,000						35,000,000			
7	1	1	2.01	2	Koordinasi dan Penyusunan Dokumen RKA-SKPD	Dokumen RKA	1 Dokumen			1 Dokumen	10,000,000	Kab. Purwakarta, Maniis, Semua Kelurahan		Peningkatan Penyelenggaraan Good Governance yang Berbasis IPTEK		1 Dokumen	0	Kecamatan Kiarapedes	
7	1	1	2.01	6	Koordinasi dan Penyusunan Laporan Capaian Kinerja dan Ikhtisar Realisasi Kinerja SKPD	Dokumen capaian Ikhtisar	1 dokumen			1 dokumen	15,000,000	Kab. Purwakarta, Maniis, Semua Kelurahan		Peningkatan Penyelenggaraan Good Governance yang Berbasis IPTEK		1 dokumen	15,000,000	Kecamatan Kiarapedes	
7	1	1	2.01	7	Evaluasi Kinerja Perangkat Daerah	Laporan kinerja	1 dokumen			1 dokumen	20,000,000	Kab. Purwakarta, Maniis, Semua Kelurahan		Peningkatan Penyelenggaraan Good Governance yang Berbasis IPTEK		1 dokumen	20,000,000	Kecamatan Kiarapedes	
7	1	1	2.02		Administrasi Keuangan Perangkat Daerah					2,558,029,604						2,558,029,604			
7	1	1	2.02	1	Penyediaan Gaji dan Tunjangan ASN	Gaji dan Tunjangan Pegawai	1 dokumen			1 dokumen	2,543,029,604	Kab. Purwakarta, Maniis, Semua Kelurahan		Peningkatan Penyelenggaraan Good Governance yang Berbasis IPTEK		1 dokumen	2,543,029,604	Kecamatan Kiarapedes	
7	1	1	2.02	5	Koordinasi dan Penyusunan Laporan Keuangan Akhir Tahun SKPD	Laporan Keuangan Akhir Tahun	1 dokumen			1 dokumen	15,000,000	Kab. Purwakarta, Maniis, Semua Kelurahan		Peningkatan Penyelenggaraan Good Governance yang Berbasis IPTEK		1 dokumen	15,000,000	Kecamatan Kiarapedes	
7	1	1	2.06		Administrasi Umum Perangkat Daerah					272,793,946						50,000,000			

Rencana Kerja Pemerintah Daerah (RKPD)
Kabupaten Purwakarta Tahun 2022

Kode						Urusan/ Bidang Urusan/ Program/ Kegiatan/ Sub Kegiatan	Indikator Program/ Kegiatan/ Sub Kegiatan	Target Akhir Periode RPJMD	Realisasi Capaian RKPD Tahun 2020	Prakiraan Capaian Target RKPD Tahun 2021	Capaian Kinerja dan Kerangka Pendanaan						Kelompok Sasaran	Prakiraan Maju Rencana Tahun 2023		Perangkat Daerah Penanggung Jawab
											Target 2022	Pagu Indikatif	Lokasi	Sumber Dana	Prioritas			Target	Pagu Indikatif	
															Nasional	Daerah				
7	1	1	2.06	1	Penyediaan Komponen Instalasi Listrik/Penerangan Bangunan Kantor	Alat Listrik	1 kegiatan			1 kegiatan	21,000,000	Kab. Purwakarta, Maniis, Semua Kelurahan			Peningkatan Penyelenggaraan Good Governance yang Berbasis IPTEK		1 kegiatan	25,000,000	Kecamatan Kiarapedes	
7	1	1	2.06	2	Penyediaan Peralatan dan Perlengkapan Kantor	peralatan dan perlengkapan gedung kantor	1 kegiatan			1 kegiatan	151,793,946	Kab. Purwakarta, Maniis, Semua Kelurahan			Peningkatan Penyelenggaraan Good Governance yang Berbasis IPTEK		1 kegiatan	0	Kecamatan Kiarapedes	
7	1	1	2.06	4	Penyediaan Bahan Logistik Kantor	ATK dan Mamin	1 kegiatan			1 kegiatan	60,000,000	Kab. Purwakarta, Maniis, Semua Kelurahan			Peningkatan Penyelenggaraan Good Governance yang Berbasis IPTEK		1 kegiatan	0	Kecamatan Kiarapedes	
7	1	1	2.06	5	Penyediaan Barang Cetakan dan Penggandaan						20,000,000	Kab. Purwakarta, Maniis, Semua Kelurahan			Peningkatan Penyelenggaraan Good Governance yang Berbasis IPTEK			0	Kecamatan Kiarapedes	
7	1	1	2.06	9	Penyelenggaraan Rapat Koordinasi dan Konsultasi SKPD	Koordinasi dan Rapat-rapat dalam daerah	20 pegawai			20 pegawai	20,000,000	Kab. Purwakarta, Maniis, Semua Kelurahan			Peningkatan Penyelenggaraan Good Governance yang Berbasis IPTEK		20 pegawai	25,000,000	Kecamatan Kiarapedes	
7	1	1	2.07		Pengadaan Barang Milik Daerah Penunjang Urusan Pemerintah Daerah						40,000,000							45,000,000		
7	1	1	2.07	6	Pengadaan Peralatan dan Mesin Lainnya	Peralatan dan mesin lainnya	1 kegiatan			1 kegiatan	40,000,000	Kab. Purwakarta, Maniis, Semua Kelurahan			Peningkatan Penyelenggaraan Good Governance yang Berbasis IPTEK		1 kegiatan	45,000,000	Kecamatan Kiarapedes	
7	1	1	2.08		Penyediaan Jasa Penunjang Urusan Pemerintahan Daerah						318,000,000							0		
7	1	1	2.08	1	Penyediaan Jasa Surat Menyurat	Kebutuhan surat menyurat	1 kegiatan			1 kegiatan	50,000,000	Kab. Purwakarta, Maniis, Semua Kelurahan			Peningkatan Penyelenggaraan Good Governance yang Berbasis IPTEK		1 kegiatan	0	Kecamatan Kiarapedes	
7	1	1	2.08	2	Penyediaan Jasa Komunikasi, Sumber Daya Air dan Listrik	rekening listrik	1 kegiatan			1 kegiatan	18,000,000	Kab. Purwakarta, Maniis, Semua Kelurahan			Peningkatan Penyelenggaraan Good Governance yang Berbasis IPTEK		1 kegiatan	0	Kecamatan Kiarapedes	

Kode					Urusan/ Bidang Urusan/ Program/ Kegiatan/ Sub Kegiatan	Indikator Program/ Kegiatan/ Sub Kegiatan	Target Akhir Periode RPJMD	Realisasi Capaian RKPD Tahun 2020	Prakiraan Capaian Target RKPD Tahun 2021	Capaian Kinerja dan Kerangka Pendanaan						Kelompok Sasaran	Prakiraan Maju Rencana Tahun 2023		Perangkat Daerah Penanggung Jawab
										Target 2022	Pagu Indikatif	Lokasi	Sumber Dana	Prioritas			Target	Pagu Indikatif	
														Nasional	Daerah				
7	1	1	2.08	4	Penyediaan Jasa Pelayanan Umum Kantor	honor Non ASN	1 kegiatan			1 kegiatan	250,000,000	Kab. Purwakarta, Maniis, Semua Kelurahan			Peningkatan Penyelenggaraan Good Governance yang Berbasis IPTEK		1 kegiatan	0	Kecamatan Kiarapedes
7	1	1	2.09		Pemeliharaan Barang Milik Daerah Penunjang Urusan Pemerintahan Daerah						190,000,000							0	
7	1	1	2.09	2	Penyediaan Jasa Pemeliharaan, Biaya Pemeliharaan, Pajak, dan Perizinan Kendaraan Dinas Operasional atau Lapangan	pemeliharaan kendaraan dinas	1 kegiatan			1 kegiatan	30,000,000	Kab. Purwakarta, Maniis, Semua Kelurahan			Peningkatan Penyelenggaraan Good Governance yang Berbasis IPTEK		1 kegiatan	0	Kecamatan Kiarapedes
7	1	1	2.09	6	Pemeliharaan Peralatan dan Mesin Lainnya	Pemeliharaan peralatan kantor	1 kegiatan			1 kegiatan	10,000,000	Kab. Purwakarta, Maniis, Semua Kelurahan			Peningkatan Penyelenggaraan Good Governance yang Berbasis IPTEK		1 kegiatan	0	Kecamatan Kiarapedes
7	1	1	2.09	9	Pemeliharaan/Rehabilitasi Gedung Kantor dan Bangunan Lainnya	Pemeliharaan gedung dan bangunan lainnya	1 kegiatan			1 kegiatan	150,000,000	Kab. Purwakarta, Maniis, Semua Kelurahan			Peningkatan Penyelenggaraan Good Governance yang Berbasis IPTEK		1 kegiatan	0	Kecamatan Kiarapedes
7	1	5			PROGRAM PENYELENGGARAAN URUSAN PEMERINTAHAN UMUM						15,000,000							0	
7	1	5	2.01		Penyelenggaraan Urusan Pemerintahan Umum sesuai Penugasan Kepala Daerah						15,000,000							0	
7	1	5	2.01	2	Fasilitasi, Koordinasi dan Pembinaan (Bimtek, Sosialisasi, Konsultasi) Wawasan Kebangsaan dan Ketahanan Nasional	wasbang	1 kegiatan			1 kegiatan	15,000,000	Kab. Purwakarta, Maniis, Semua Kelurahan			Peningkatan Penyelenggaraan Good Governance yang Berbasis IPTEK		1 kegiatan	0	Kecamatan Kiarapedes
7	1	6			PROGRAM PEMBINAAN DAN PENGAWASAN PEMERINTAHAN DESA						60,000,000							0	
7	1	6	2.01		Fasilitasi, Rekomendasi dan Koordinasi Pembinaan dan Pengawasan Pemerintahan Desa						60,000,000							0	
7	1	6	2.01	15	Fasilitasi Penataan, Pemanfaatan, dan Pendayagunaan Ruang Desa Serta Penetapan dan Penegasan Batas Desa	kegiatan	1 kegiatan			1 kegiatan	60,000,000	Kab. Purwakarta, Maniis, Semua Kelurahan			Peningkatan Penyelenggaraan Good Governance yang Berbasis IPTEK		1 kegiatan	0	Kecamatan Kiarapedes
TOTAL											3,498,823,550							2,688,029,604	

40. KECAMATAN PASAWAHAN

Kode					Urusan/ Bidang Urusan/ Program/ Kegiatan/ Sub Kegiatan	Indikator Program/ Kegiatan/ Sub Kegiatan	Target Akhir Periode RPJMD	Realisasi Capaian RKPDP Tahun 2020	Prakiraan Capaian Target RKPDP Tahun 2021	Capaian Kinerja dan Kerangka Pendanaan						Kelompok Sasaran	Prakiraan Maju Rencana Tahun 2023		Perangkat Daerah Penanggung Jawab
										Target 2022	Pagu Indikatif	Lokasi	Sumber Dana	Prioritas			Target	Pagu Indikatif	
														Nasional	Daerah				
7					UNSUR KEWILAYAHAN														
7	1				KECAMATAN						3,325,530,419							3,890,603,647	
7	1	1			PROGRAM PENUNJANG URUSAN PEMERINTAHAN DAERAH KABUPATEN/KOTA	Capaian SAKIP Perangkat Daerah; Persentase Pemenuhan Penunjang Pelayanan Perkantoran	Opini; Persen		Opini; Persen	B; 100 Opini; Persen	3,146,248,529						B; 100 Opini; Persen	3,679,603,647	
7	1	1	2.01		Perencanaan, Penganggaran, dan Evaluasi Kinerja Perangkat Daerah	Jumlah Dokumen Perencanaan yang disusun	dokumen		dokumen	4 dokumen	22,500,000						4 dokumen	24,700,000	
7	1	1	2.01	1	Penyusunan Dokumen Perencanaan Perangkat Daerah	Jumlah dokumen	1 dokumen			1 dokumen	5,500,000	Kab. Purwakarta, Pasawahan, Sawahkulon	[DANA UMUM] - PENDAPATAN ASLI DAERAH (PAD)	Meningkatkan Sumber Daya Manusia Yang Berkualitas Dan Berdaya Saing	Peningkatan Penyelenggaraan Good Governance yang Berbasis IPTEK	Perencanaan, Penganggaran dan Evaluasi Kinerja Perangkat Daerah	1 dokumen	6,000,000	Kecamatan Pasawahan
7	1	1	2.01	2	Koordinasi dan Penyusunan Dokumen RKA-SKPD	Jumlah Dokumen Laporan	1 dokumen			1 dokumen	5,000,000	Kab. Purwakarta, Pasawahan, Sawahkulon	[DANA UMUM] - PENDAPATAN ASLI DAERAH (PAD)	Meningkatkan Sumber Daya Manusia Yang Berkualitas Dan Berdaya Saing	Peningkatan Penyelenggaraan Good Governance yang Berbasis IPTEK	Perencanaan, Penganggaran dan Evaluasi Kinerja Perangkat Daerah	1 dokumen	5,500,000	Kecamatan Pasawahan
7	1	1	2.01	6	Koordinasi dan Penyusunan Laporan Capaian Kinerja dan Ikhtisar Realisasi Kinerja SKPD	Jumlah Dokumen Laporan	1 dokumen			1 dokumen	6,000,000	Kab. Purwakarta, Pasawahan, Sawahkulon	[DANA UMUM] - PENDAPATAN ASLI DAERAH (PAD)	Meningkatkan Sumber Daya Manusia Yang Berkualitas Dan Berdaya Saing	Peningkatan Penyelenggaraan Good Governance yang Berbasis IPTEK	Perencanaan, Penganggaran dan Evaluasi Kinerja Perangkat Daerah	1 dokumen	6,600,000	Kecamatan Pasawahan
7	1	1	2.01	7	Evaluasi Kinerja Perangkat Daerah	Jumlah Dokumen Laporan	1 dokumen			1 dokumen	6,000,000	Kab. Purwakarta, Pasawahan, Sawahkulon	[DANA UMUM] - PENDAPATAN ASLI DAERAH (PAD)	Meningkatkan Sumber Daya Manusia Yang Berkualitas	Pemulihan Ekonomi dan Perlindungan Sosial Masyarakat	Perencanaan, Penganggaran dan Evaluasi Kinerja Perangkat Daerah	1 dokumen	6,600,000	Kecamatan Pasawahan

Rencana Kerja Pemerintah Daerah (RKPD)
Kabupaten Purwakarta Tahun 2022

Kode						Urusan/ Bidang Urusan/ Program/ Kegiatan/ Sub Kegiatan	Indikator Program/ Kegiatan/ Sub Kegiatan	Target Akhir Periode RPJMD	Realisa si Capaia n RKPD Tahun 2020	Prakiraan Capaian Target RKPD Tahun 2021	Capaian Kinerja dan Kerangka Pendanaan						Kelompok Sasaran	Prakiraan Maju Rencana Tahun 2023		Perangkat Daerah Penanggu ng Jawab
											Target 2022	Pagu Indikatif	Lokasi	Sumber Dana	Prioritas			Target	Pagu Indikatif	
															Nasional	Daerah				
														Dan Berdaya Saing						
7	1	1	2.0 2		Administrasi Keuangan Perangkat Daerah	Jumlah Dokumen Laporan Keuangan yang disusun	bulaDokum en		bulaDokum en	1 bulaDokum en	2,601,551,1 83						1 bulaDokum en	3,081,706,3 01		
7	1	1	2.0 2	1	Penyediaan Gaji dan Tunjangan ASN	Jumlah Penyediaan Gaji dan Tunjangan ASN	14 bulan			14 bulan	2,583,551,18 3	Kab. Purwakarta, Pasawahan, Sawahkulon	[DANA UMUM] - PENDAPAT AN ASLI DAERAH (PAD)	Memperkuat Infrastrukt ur Untuk Mendukung Pengembang an Ekonomi Dan Pelayanan Dasar	Peningkatan Penyelenggara an Good Governance yang Berbasis IPTEK	Administrasi Keuangan perangkat Daerah	14 bulan	3,061,906,30 1	Kecamata n Pasawaha n	
7	1	1	2.0 2	4	Koordinasi dan Pelaksanaan Akuntansi SKPD	Jumlah Dokumen Laporan yang disusun	2 bulaDokum en			2 bulaDokum en	5,000,000	Kab. Purwakarta, Pasawahan, Sawahkulon	[DANA UMUM] - PENDAPAT AN ASLI DAERAH (PAD)	Memperkuat Infrastrukt ur Untuk Mendukung Pengembang an Ekonomi Dan Pelayanan Dasar	Peningkatan Penyelenggara an Good Governance yang Berbasis IPTEK	Administrasi Keuangan perangkat Daerah	2 bulaDokum en	5,500,000	Kecamata n Pasawaha n	
7	1	1	2.0 2	5	Koordinasi dan Penyusunan Laporan Keuangan Akhir Tahun SKPD	Jumlah Dokumen Laporan Keuangan yang disusun	1 bulaDokum en			1 bulaDokum en	7,000,000	Kab. Purwakarta, Pasawahan, Sawahkulon	[DANA UMUM] - PENDAPAT AN ASLI DAERAH (PAD)	Memperkuat Infrastrukt ur Untuk Mendukung Pengembang an Ekonomi Dan Pelayanan Dasar	Peningkatan Penyelenggara an Good Governance yang Berbasis IPTEK	Administrasi Keuangan perangkat Daerah	1 bulaDokum en	7,700,000	Kecamata n Pasawaha n	
7	1	1	2.0 2	7	Koordinasi dan Penyusunan Laporan Keuangan Bulanan/Triwulanan/Semest eran SKPD	Jumlah Dokumen Laporan Keuangan yang disusun	4 dokumen			4 dokumen	6,000,000	Kab. Purwakarta, Pasawahan, Semua Kelurahan	[DANA UMUM] - PENDAPAT AN ASLI DAERAH (PAD)	Memperkuat Infrastrukt ur Untuk Mendukung Pengembang an Ekonomi Dan Pelayanan Dasar	Peningkatan Penyelenggara an Good Governance yang Berbasis IPTEK	Administrasi Keuangan perangkat Daerah	4 dokumen	6,600,000	Kecamata n Pasawaha n	
7	1	1	2.0 6		Administrasi Umum Perangkat Daerah	Jumlah administrasi dalam penyelenggaraan Pemerintahan Daerah	%		%	100%	182,500,000						100%	200,700,000		

Rencana Kerja Pemerintah Daerah (RKPD)
Kabupaten Purwakarta Tahun 2022

Kode					Urusan/ Bidang Urusan/ Program/ Kegiatan/ Sub Kegiatan	Indikator Program/ Kegiatan/ Sub Kegiatan	Target Akhir Periode RPJMD	Realisa si Capaia n RKPD Tahun 2020	Prakiraan Capaian Target RKPD Tahun 2021	Capaian Kinerja dan Kerangka Pendanaan						Kelompok Sasaran	Prakiraan Maju Rencana Tahun 2023		Perangkat Daerah Penanggu ng Jawab
										Target 2022	Pagu Indikatif	Lokasi	Sumber Dana	Prioritas			Target	Pagu Indikatif	
														Nasional	Daerah				
7	1	1	2.0 6	1	Penyediaan Komponen Instalasi Listrik/Penerangan Bangunan Kantor	Jumlah Komponen Listrik yang disediakan	4 Item			4 Item	7,000,000	Kab. Purwakarta, Pasawahan, Semua Kelurahan	[DANA UMUM] - PENDAPAT AN ASLI DAERAH (PAD)	Meningkatka n Sumber Daya Manusia Yang Berkualitas Dan Berdaya Saing	Peningkatan Penyelenggara an Good Governance yang Berbasis IPTEK	Administrasi umum Perangkat Daerah	4 Item	7,700,000	Kecamata n Pasawaha n
7	1	1	2.0 6	2	Penyediaan Peralatan dan Perlengkapan Kantor	Jumlah Pengadaan Perlengkapan Gedung Kantor	10 Item			10 Item	70,000,000	Kab. Purwakarta, Pasawahan, Sawahkulon	[DANA UMUM] - PENDAPAT AN ASLI DAERAH (PAD)	Meningkatka n Sumber Daya Manusia Yang Berkualitas Dan Berdaya Saing	Peningkatan Penyelenggara an Good Governance yang Berbasis IPTEK	Administrasi umum Perangkat Daerah	10 Item	77,000,000	Kecamata n Pasawaha n
7	1	1	2.0 6	3	Penyediaan Peralatan Rumah Tangga	Jumlah Pengadaan peralatan Rumah Tangga	15 item			15 item	5,500,000	Kab. Purwakarta, Pasawahan, Semua Kelurahan	[DANA UMUM] - PENDAPAT AN ASLI DAERAH (PAD)	Meningkatka n Sumber Daya Manusia Yang Berkualitas Dan Berdaya Saing	Peningkatan Penyelenggara an Good Governance yang Berbasis IPTEK	Administrasi umum Perangkat Daerah	15 item	6,000,000	Kecamata n Pasawaha n
7	1	1	2.0 6	4	Penyediaan Bahan Logistik Kantor	Jumlah ATK yang disediakan	50 Item			50 Item	70,000,000	Kab. Purwakarta, Pasawahan, Semua Kelurahan	[DANA UMUM] - PENDAPAT AN ASLI DAERAH (PAD)	Meningkatka n Sumber Daya Manusia Yang Berkualitas Dan Berdaya Saing	Peningkatan Penyelenggara an Good Governance yang Berbasis IPTEK	Administrasi umum Perangkat Daerah	50 Item	77,000,000	Kecamata n Pasawaha n
						Jumlah mamin yang disediakan	1530 dus		1530 dus										
7	1	1	2.0 6	5	Penyediaan Barang Cetak dan Penggandaan	Jumlah Cetak dan Penggandaan	1 Paket			1 Paket	15,000,000	Semua Kabupaten/Ko ta, Semua Kecamatan, Semua Kelurahan	[DANA UMUM] - PENDAPAT AN ASLI DAERAH (PAD)	Meningkatka n Sumber Daya Manusia Yang Berkualitas Dan Berdaya Saing	Peningkatan Penyelenggara an Good Governance yang Berbasis IPTEK	Administrasi umum Perangkat Daerah	1 Paket	16,500,000	Kecamata n Pasawaha n
7	1	1	2.0 6	9	Penyelenggaraan Rapat Koordinasi dan Konsultasi SKPD	Jumlah Koordinasi yang dilaksanakan	99 OH			99 OH	15,000,000	Kab. Purwakarta, Pasawahan, Semua Kelurahan	[DANA UMUM] - PENDAPAT AN ASLI DAERAH (PAD)	Meningkatka n Sumber Daya Manusia Yang Berkualitas Dan Berdaya Saing	Peningkatan Penyelenggara an Good Governance yang Berbasis IPTEK	Administrasi umum Perangkat Daerah	99 OH	16,500,000	Kecamata n Pasawaha n

Kode					Urusan/ Bidang Urusan/ Program/ Kegiatan/ Sub Kegiatan	Indikator Program/ Kegiatan/ Sub Kegiatan	Target Akhir Periode RPJMD	Realisa si Capaia n RKPD Tahun 2020	Prakiraan Capaian Target RKPD Tahun 2021	Capaian Kinerja dan Kerangka Pendanaan						Kelompok Sasaran	Prakiraan Maju Rencana Tahun 2023		Perangkat Daerah Penanggu ng Jawab
										Target 2022	Pagu Indikatif	Lokasi	Sumber Dana	Prioritas			Target	Pagu Indikatif	
														Nasional	Daerah				
7	1	1	2.0 8		Penyediaan Jasa Penunjang Urusan Pemerintahan Daerah	Presentase Administrasi Penyelenggaraan Pemerintah Daerah	%		%	100%	296,697,346						100%	325,097,346	
7	1	1	2.0 8	1	Penyediaan Jasa Surat Menyurat	Jumlah Benda Pos yang dibutuhkan	1 Paket			1 Paket	2,200,000	Kab. Purwakarta, Pasawahan, Sawahkulon	[DANA UMUM] - PENDAPAT AN ASLI DAERAH (PAD)	Meningkatka n Sumber Daya Manusia Yang Berkualitas Dan Berdaya Saing	Peningkatan Penyelenggara an Good Governance yang Berbasis IPTEK	Penyediaan Jasa Penunjang Urusan Pemerintah Daerah	1 Paket	2,400,000	Kecamata n Pasawaha n
7	1	1	2.0 8	2	Penyediaan Jasa Komunikasi, Sumber Daya Air dan Listrik	Jumlah rekening Langganan dalam Penyediaan Jasa Komunikasi, Sumberdaya Air dan Listrik	3 Rekening			3 Rekening	41,072,746	Kab. Purwakarta, Pasawahan, Sawahkulon	[DANA UMUM] - PENDAPAT AN ASLI DAERAH (PAD)	Meningkatka n Sumber Daya Manusia Yang Berkualitas Dan Berdaya Saing	Peningkatan Penyelenggara an Good Governance yang Berbasis IPTEK	Penyediaan Jasa Penunjang Urusan Pemerintah Daerah	3 Rekening	44,072,746	Kecamata n Pasawaha n
7	1	1	2.0 8	3	Penyediaan Jasa Peralatan dan Perlengkapan Kantor	Jumlah rekening Langganan dalam Penyediaan Jasa Komunikasi, Sumberdaya Air dan Listrik	3 Rekening			3 Rekening	13,200,000	Kab. Purwakarta, Pasawahan, Sawahkulon	[DANA UMUM] - PENDAPAT AN ASLI DAERAH (PAD)	Meningkatka n Sumber Daya Manusia Yang Berkualitas Dan Berdaya Saing	Peningkatan Penyelenggara an Good Governance yang Berbasis IPTEK	Penyediaan Jasa Penunjang Urusan Pemerintah Daerah	3 Rekening	14,400,000	Kecamata n Pasawaha n
7	1	1	2.0 8	4	Penyediaan Jasa Pelayanan Umum Kantor	Jumlah Penyediaan Pegawai Non ASNsa Komunikasi, Sumberdaya Air dan Listrik	9 Orang			9 Orang	240,224,600	Kab. Purwakarta, Pasawahan, Semua Kelurahan	[DANA UMUM] - PENDAPAT AN ASLI DAERAH (PAD)	Meningkatka n Sumber Daya Manusia Yang Berkualitas Dan Berdaya Saing	Peningkatan Penyelenggara an Good Governance yang Berbasis IPTEK	Penyediaan Jasa Penunjang Urusan Pemerintah Daerah	9 Orang	264,224,600	Kecamata n Pasawaha n
7	1	1	2.0 9		Pemeliharaan Barang Milik Daerah Penunjang Urusan Pemerintahan Daerah	Presentase Jumlah Pemeliharaan BMD pada Kec. Pasawahan	%		%	100%	43,000,000						100%	47,400,000	
7	1	1	2.0 9	2	Penyediaan Jasa Pemeliharaan, Biaya Pemeliharaan, Pajak, dan Perizinan Kendaraan Dinas Operasional atau Lapangan	Jumlah Kendaraan dinas roda 2	7 Unit			7 Unit	39,000,000	Kab. Purwakarta, Pasawahan, Semua Kelurahan	[DANA UMUM] - PENDAPAT AN ASLI DAERAH (PAD)	Meningkatka n Sumber Daya Manusia Yang Berkualitas Dan Berdaya Saing	Peningkatan Penyelenggara an Good Governance yang Berbasis IPTEK	Pemeliharaan BMD Penunjang Urusan Pemerintah Daerah	7 Unit	43,000,000	Kecamata n Pasawaha n
						Jumlah Kend Dinas Roda 4	2 unit		2 unit	2 unit							2 unit		

Rencana Kerja Pemerintah Daerah (RKPD)
Kabupaten Purwakarta Tahun 2022

Kode					Urusan/ Bidang Urusan/ Program/ Kegiatan/ Sub Kegiatan	Indikator Program/ Kegiatan/ Sub Kegiatan	Target Akhir Periode RPJMD	Realisa si Capaian n RKPD Tahun 2020	Prakiraan Capaian Target RKPD Tahun 2021	Capaian Kinerja dan Kerangka Pendanaan						Kelompok Sasaran	Prakiraan Maju Rencana Tahun 2023		Perangkat Daerah Penanggu ng Jawab
										Target 2022	Pagu Indikatif	Lokasi	Sumber Dana	Prioritas			Target	Pagu Indikatif	
														Nasional	Daerah				
7	1	1	2.0 9	6	Pemeliharaan Peralatan dan Mesin Lainnya	Jumlah Komputer	4 unit			4 unit	4,000,000	Kab. Purwakarta, Pasawahan, Sawahkulon	[DANA UMUM] - PENDAPAT AN ASLI DAERAH (PAD)	Meningkatka n Sumber Daya Manusia Yang Berkualitas Dan Berdaya Saing	Peningkatan Penyelenggara an Good Governance yang Berbasis IPTEK	Pemeliharaan BMD Penunjang Urusan Pemerintah Daerah	4 unit	4,400,000	Kecamata n Pasawaha n
7	1	3			PROGRAM PEMBERDAYAAN MASYARAKAT DESA DAN KELURAHAN	Persentase Pemberdayaan Masyarakat yang Dilaksanakan	Persen		Persen	100 Persen	25,000,000						100 Persen	30,000,000	
7	1	3	2.0 1		Koordinasi Kegiatan Pemberdayaan Desa	Persentasi penyampaian Infromasi hasil Pembangunan pada masyarakat	Kegiatan		Kegiatan	1 Kegiatan	25,000,000						1 Kegiatan	30,000,000	
7	1	3	2.0 1	1	Peningkatan Partisipasi Masyarakat dalam Forum Musyawarah Perencanaan Pembangunan di Desa	Persentasi penyampaian Infromasi hasil Pembangunan pada masyarakat	1 Kegiatan			1 Kegiatan	25,000,000	Kab. Purwakarta, Pasawahan, Sawahkulon	[DANA UMUM] - PENDAPAT AN ASLI DAERAH (PAD)	Meningkatka n Sumber Daya Manusia Yang Berkualitas Dan Berdaya Saing	Peningkatan Penyelenggara an Good Governance yang Berbasis IPTEK	Koordinasi Kegiatan Pemberdayaa n Desa	1 Kegiatan	30,000,000	Kecamata n Pasawaha n
7	1	5			PROGRAM PENYELENGGARAAN URUSAN PEMERINTAHAN UMUM	Persentase Penyelenggaraan Pemerintahan Umum yang Dilaksanakan	Persen		Persen	100 Persen	13,500,000						100 Persen	14,500,000	
7	1	5	2.0 1		Penyelenggaraan Urusan Pemerintahan Umum sesuai Penugasan Kepala Daerah	Presentase Pembinnaan pada Anggota Linmas	orang		orang	36 orang	13,500,000						36 orang	14,500,000	
7	1	5	2.0 1	2	Fasilitasi, Koordinasi dan Pembinaan (Bimtek, Sosialisasi, Konsultasi) Wawasan Kebangsaan dan Ketahanan Nasional	Presentase Kegiatan pembinaan pada anggota Linmas	1 Kegiatan			1 Kegiatan	13,500,000	Kab. Purwakarta, Pasawahan, Sawahkulon	[DANA UMUM] - PENDAPAT AN ASLI DAERAH (PAD)	Meningkatka n Sumber Daya Manusia Yang Berkualitas Dan Berdaya Saing	Peningkatan Penyelenggara an Good Governance yang Berbasis IPTEK	Penyelenggara an Urusan Pemerintahan Umum sesuai penugasan Kepala Desa	1 Kegiatan	14,500,000	Kecamata n Pasawaha n
7	1	6			PROGRAM PEMBINAAN DAN PENGAWASAN PEMERINTAHAN DESA	Persentase Pembinaan dan Pengawasan yang Dilaksanakan	Persen		Persen	100 Persen	140,781,890						100 Persen	166,500,000	

Rencana Kerja Pemerintah Daerah (RKPD)
Kabupaten Purwakarta Tahun 2022

Kode					Urusan/ Bidang Urusan/ Program/ Kegiatan/ Sub Kegiatan	Indikator Program/ Sub Kegiatan	Target Akhir Periode RPJMD	Realisa si Capaian n RKPD Tahun 2020	Prakiraan Capaian Target RKPD Tahun 2021	Capaian Kinerja dan Kerangka Pendanaan						Kelompok Sasaran	Prakiraan Maju Rencana Tahun 2023		Perangkat Daerah Penanggu ng Jawab
										Target 2022	Pagu Indikatif	Lokasi	Sumber Dana	Prioritas			Target	Pagu Indikatif	
														Nasional	Daerah				
7	1	6	2.0 1		Fasilitasi, Rekomendasi dan Koordinasi Pembinaan dan Pengawasan Pemerintahan Desa	Jumlah Pembinaan dan Pengawasan Pemerintahan Desa yang difasilitasi	Kegiatan		Kegiatan	6 Kegiatan	140,781,890						6 Kegiatan	166,500,000	
7	1	6	2.0 1	2	Fasilitasi Administrasi Tata Pemerintahan Desa	Presentase Pembinaan Administrasi Desa	1 Kegiatan			1 Kegiatan	25,000,000	Kab. Purwakarta, Pasawahan, Sawahkulon	[DANA UMUM] - PENDAPAT AN ASLI DAERAH (PAD)	Meningkatka n Sumber Daya Manusia Yang Berkualitas Dan Berdaya Saing	Peningkatan Infrastruktur Dasar Perekonomian Masyarakat	Fasilitasi Rekomendasi dan koordinasi Pembinaan dan pengawasan pemerintahan Desa	1 Kegiatan	28,000,000	Kecamata n Pasawaha n
7	1	6	2.0 1	5	Fasilitasi Pelaksanaan Tugas Kepala Desa dan Perangkat Desa	Persentasi Pembinaan Kepala Desa dan Apartur Desa	1 Kegiatan			1 Kegiatan	25,000,000	Kab. Purwakarta, Pasawahan, Sawahkulon	[DANA UMUM] - PENDAPAT AN ASLI DAERAH (PAD)	Meningkatka n Sumber Daya Manusia Yang Berkualitas Dan Berdaya Saing	Peningkatan Penyelenggara an Good Governance yang Berbasis IPTEK	Fasilitasi Rekomendasi dan koordinasi Pembinaan dan pengawasan pemerintahan Desa	1 Kegiatan	27,500,000	Kecamata n Pasawaha n
7	1	6	2.0 1	9	Fasilitasi Sinkronisasi Perencanaan Pembangunan Daerah dengan Pembangunan Desa	Persentasi pengawasan Kegiatan musrenbang	1 Kegiatan			1 Kegiatan	25,000,000	Kab. Purwakarta, Pasawahan, Sawahkulon	[DANA UMUM] - PENDAPAT AN ASLI DAERAH (PAD)	Meningkatka n Sumber Daya Manusia Yang Berkualitas Dan Berdaya Saing	Peningkatan Penyelenggara an Good Governance yang Berbasis IPTEK	Fasilitasi Rekomendasi dan koordinasi Pembinaan dan pengawasan pemerintahan Desa	1 Kegiatan	38,000,000	Kecamata n Pasawaha n
7	1	6	2.0 1	1 1	Fasilitasi Penyelenggaraan Ketenteraman dan Ketertiban Umum	Presentase Pelaksanaan Keamanan dan ketertiban	1 Kegiatan			1 Kegiatan	25,000,000	Kab. Purwakarta, Pasawahan, Sawahkulon	[DANA UMUM] - PENDAPAT AN ASLI DAERAH (PAD)	Meningkatka n Sumber Daya Manusia Yang Berkualitas Dan Berdaya Saing	Peningkatan Penyelenggara an Good Governance yang Berbasis IPTEK	Fasilitasi Rekomendasi dan koordinasi Pembinaan dan pengawasan pemerintahan Desa	1 Kegiatan	28,000,000	Kecamata n Pasawaha n
7	1	6	2.0 1	1 6	Fasilitasi Penyusunan Program dan Pelaksanaan Pemberdayaan Masyarakat Desa	Persentase dalam pembinaan program perencanaan di desa	1 Kegiatan			1 Kegiatan	15,781,890	Kab. Purwakarta, Pasawahan, Sawahkulon	[DANA UMUM] - PENDAPAT AN ASLI DAERAH (PAD)	Meningkatka n Sumber Daya Manusia Yang Berkualitas Dan Berdaya Saing	Peningkatan Penyelenggara an Good Governance yang Berbasis IPTEK	Fasilitasi Rekomendasi dan koordinasi Pembinaan dan pengawasan pemerintahan Desa	1 Kegiatan	17,000,000	Kecamata n Pasawaha n

Kode					Urusan/ Bidang Urusan/ Program/ Kegiatan/ Sub Kegiatan	Indikator Program/ Kegiatan/ Sub Kegiatan	Target Akhir Periode RPJMD	Realisa si Capaia n RKPD Tahun 2020	Prakiraan Capaian Target RKPD Tahun 2021	Capaian Kinerja dan Kerangka Pendanaan						Kelompok Sasaran	Prakiraan Maju Rencana Tahun 2023		Perangkat Daerah Penanggu ng Jawab	
										Target 2022	Pagu Indikatif	Lokasi	Sumber Dana	Prioritas			Target	Pagu Indikatif		
														Nasional	Daerah					
7	1	6	2.0 1	1 7	Koordinasi Pendampingan Desa di Wilayahnya	PresentasePengawa san dan Koordinasi Kewilayahan	1 Kegiatan			1 Kegiatan	25,000,000	Kab. Purwakarta, Pasawahan, Sawahkulon	[DANA UMUM] - PENDAPAT AN ASLI DAERAH (PAD)	Meningkatka n Sumber Daya Manusia Yang Berkualitas Dan Berdaya Saing	Pemulihan Ekonomi dan Perlindungan Sosial Masyarakat	Fasilitasi Rekomendasi dan koordinasi Pembinaan dan pengawasan pemerintahan Desa	1 Kegiatan	28,000,000	Kecamata n Pasawaha n	
TOTAL											3,325,530,4 19								3,890,603,6 47	

41. KECAMATAN PONDOKSALAM

Kode					Urusan/ Bidang Urusan/ Program/ Kegiatan/ Sub Kegiatan	Indikator Program/ Kegiatan/ Sub Kegiatan	Target Akhir Periode RPJMD	Realisas i Capaian RKPD Tahun 2020	Prakiraa n Capaian Target RKPD Tahun 2021	Capaian Kinerja dan Kerangka Pendanaan						Kelompok Sasaran	Prakiraan Maju Rencana Tahun 2023		Perangkat Daerah Penanggung Jawab
										Target 2022	Pagu Indikatif	Lokasi	Sumber Dana	Prioritas			Target	Pagu Indikatif	
														Nasional	Daerah				
7					UNSUR KEWILAYAHAN														
7	1				KECAMATAN						3,512,257,377							3,665,419,757	
7	1	1			PROGRAM PENUNJANG URUSAN PEMERINTAHAN DAERAH KABUPATEN/KOTA	Capaian SAKIP Perangkat Daerah; Persentase Pemenuhan Penunjang Pelayanan Perkantoran	Opini; Persen		Opini; Persen	B; 100 Opini; Persen	3,374,130,679						B; 100 Opini; Persen	3,514,250,640	
7	1	1	2.01		Perencanaan, Penganggaran, dan Evaluasi Kinerja Perangkat Daerah	Jumlah Dokumen Perencanaan dan Evaluasi Kinerja Perangkat Daerah	Dokume n		Dokumen	7 Dokume n	24,185,425						7 Dokume n	26,305,318	
7	1	1	2.01	1	Penyusunan Dokumen Perencanaan Perangkat Daerah	Jumlah Dokuem Perencanaan Perangkat Daerah	2 Dokume n			2 Dokume n	7,414,000	Kab. Purwakarta, Pondoksalam , Salammulya	[DANA UMUM] - PENDAPATA N ASLI DAERAH (PAD)	Meningkatka n Sumber Daya Manusia Yang Berkualitas Dan Berdaya Saing	Pemulihan Ekonomi dan Perlindunga n Sosial Masyarakat	Kegiatan Dokumen Perencanaan, Penganggaran, dan evaluasi Kinerja Perangkat Daerah	2 Dokume n	8,155,400	Kecamatan Pondoksala m
7	1	1	2.01	2	Koordinasi dan Penyusunan Dokumen RKA-SKPD	Jumlah Dokumen RKA SKPD yang disusun	1 Dokume n			1 Dokume n	3,410,000	Kab. Purwakarta, Pondoksalam , Salammulya	[DANA UMUM] - PENDAPATA N ASLI DAERAH (PAD)	Meningkatka n Sumber Daya Manusia Yang Berkualitas Dan Berdaya Saing	Pemulihan Ekonomi dan Perlindunga n Sosial Masyarakat	Kegiatan Dokumen Perencanaan, Penganggaran, dan evaluasi Kinerja Perangkat Daerah	1 Dokume n	3,751,000	Kecamatan Pondoksala m
7	1	1	2.01	3	Koordinasi dan Penyusunan Dokumen Perubahan RKA-SKPD	Jumlah Dokumen Perubahan RKA- SKPD	1 Dokume n			1 Dokume n	3,096,500	Kab. Purwakarta, Pondoksalam , Salammulya	[DANA UMUM] - PENDAPATA N ASLI DAERAH (PAD)	Meningkatka n Sumber Daya Manusia Yang Berkualitas Dan Berdaya Saing	Pemulihan Ekonomi dan Perlindunga n Sosial Masyarakat	Kegiatan Dokumen Perencanaan, Penganggaran, dan evaluasi Kinerja Perangkat Daerah	1 Dokume n	3,406,150	Kecamatan Pondoksala m

Rencana Kerja Pemerintah Daerah (RKPD)
Kabupaten Purwakarta Tahun 2022

Kode						Urusan/ Bidang Urusan/ Program/ Kegiatan/ Sub Kegiatan	Indikator Program/ Kegiatan/ Sub Kegiatan	Target Akhir Periode RPJMD	Realisasi Capaian RKPD Tahun 2020	Prakiraan Capaian Target RKPD Tahun 2021	Capaian Kinerja dan Kerangka Pendanaan						Kelompok Sasaran	Prakiraan Maju Rencana Tahun 2023		Perangkat Daerah Penanggung Jawab
											Target 2022	Pagu Indikatif	Lokasi	Sumber Dana	Prioritas			Target	Pagu Indikatif	
															Nasional	Daerah				
7	1	1	2.01	6	Koordinasi dan Penyusunan Laporan Capaian Kinerja dan Ikhtisar Realisasi Kinerja SKPD	Jumlah Dokumen laporan kinerja dan ikhtisar realisasi kinerja SKPD yang disusun	3 Dokumen				3 Dokumen	4,291,925	Kab. Purwakarta, Pondoksalam , Salammulya	[DANA UMUM] - PENDAPATAN ASLI DAERAH (PAD)	Meningkatkan Sumber Daya Manusia Yang Berkualitas Dan Berdaya Saing	Pemulihan Ekonomi dan Perlindungan Sosial Masyarakat	Kegiatan Dokumen Perencanaan, Penganggaran, dan evaluasi Kinerja Perangkat Daerah	3 Dokumen	4,721,118	Kecamatan Pondoksalam
7	1	1	2.01	7	Evaluasi Kinerja Perangkat Daerah	Meningkatnya Pengawasan Perangkat Daerah	1 Dokumen				1 Dokumen	5,973,000	Kab. Purwakarta, Pondoksalam , Salammulya	[DANA UMUM] - PENDAPATAN ASLI DAERAH (PAD)	Meningkatkan Sumber Daya Manusia Yang Berkualitas Dan Berdaya Saing	Pemulihan Ekonomi dan Perlindungan Sosial Masyarakat	Kegiatan Dokumen Perencanaan, Penganggaran, dan evaluasi Kinerja Perangkat Daerah	1 Dokumen	6,271,650	Kecamatan Pondoksalam
7	1	1	2.02		Administrasi Keuangan Perangkat Daerah	Jumlah Laporan Keuangan Daerah	%		%		100%	2,865,432,973						100%	3,009,207,745	
7	1	1	2.02	1	Penyediaan Gaji dan Tunjangan ASN	Jumlah ketersediaan gaji dan tunjangan ASN	14 Bulan				14 Bulan	2,855,920,473	Kab. Purwakarta, Pondoksalam , Salammulya	[DANA UMUM] - PENDAPATAN ASLI DAERAH (PAD)	Meningkatkan Sumber Daya Manusia Yang Berkualitas Dan Berdaya Saing	Pemulihan Ekonomi dan Perlindungan Sosial Masyarakat	Kegiatan Administrasi Keuangan Perangkat Daerah	14 Bulan	2,998,716,495	Kecamatan Pondoksalam
7	1	1	2.02	5	Koordinasi dan Penyusunan Laporan Keuangan Akhir Tahun SKPD	Jumlah dokumen pelaporan keuangan akhir tahun SKPD yang disusun	1 Dokumen				1 Dokumen	4,812,500	Kab. Purwakarta, Pondoksalam , Salammulya	[DANA UMUM] - PENDAPATAN ASLI DAERAH (PAD)	Meningkatkan Sumber Daya Manusia Yang Berkualitas Dan Berdaya Saing	Pemulihan Ekonomi dan Perlindungan Sosial Masyarakat	Kegiatan Administrasi Keuangan Perangkat Daerah	1 Dokumen	5,293,750	Kecamatan Pondoksalam
7	1	1	2.02	7	Koordinasi dan Penyusunan Laporan Keuangan Bulanan/Triwulanan/Semesteran SKPD	Jumlah Dokumen laporan keuangan akhir tahun SKPD	3 Dokumen				3 Dokumen	4,700,000	Kab. Purwakarta, Pondoksalam , Salammulya	[DANA UMUM] - PENDAPATAN ASLI DAERAH (PAD)	Meningkatkan Sumber Daya Manusia Yang Berkualitas Dan Berdaya Saing	Pemulihan Ekonomi dan Perlindungan Sosial Masyarakat	Kegiatan Administrasi Keuangan Perangkat Daerah	3 Dokumen	5,197,500	Kecamatan Pondoksalam
7	1	1	2.03		Administrasi Barang Milik Daerah pada Perangkat Daerah	Jumlah Penyusunan Dokumen Laporan Barang Milik Daerah	Dokumen			Dokumen	1 Dokumen	2,662,000						1 Dokumen	2,795,000	

Rencana Kerja Pemerintah Daerah (RKPD)
Kabupaten Purwakarta Tahun 2022

Kode					Urusan/ Bidang Urusan/ Program/ Kegiatan/ Sub Kegiatan	Indikator Program/ Kegiatan/ Sub Kegiatan	Target Akhir Periode RPJMD	Realisas i Capaian RKPD Tahun 2020	Prakiraa n Capaian Target RKPD Tahun 2021	Capaian Kinerja dan Kerangka Pendanaan						Kelompok Sasaran	Prakiraan Maju Rencana Tahun 2023		Perangkat Daerah Penanggung Jawab
										Target 2022	Pagu Indikatif	Lokasi	Sumber Dana	Prioritas			Target	Pagu Indikatif	
														Nasional	Daerah				
7	1	1	2.0 3	5	Rekonsiliasi dan Penyusunan Laporan Barang Milik Daerah pada SKPD	Jumlah Dokumen Penyusunan Barang Milik Daerah	1 Dokume n			1 Dokume n	2,662,000	Kab. Purwakarta, Pondoksalam , Salammulya	[DANA UMUM] - PENDAPATA N ASLI DAERAH (PAD)	Meningkatka n Sumber Daya Manusia Yang Berkualitas Dan Berdaya Saing	Pemulihan Ekonomi dan Perlindunga n Sosial Masyarakat	Administrasi Barang Milik Daerah	1 Dokume n	2,795,000	Kecamatan Pondoksala m
7	1	1	2.0 6		Administrasi Umum Perangkat Daerah	Capaian Perangkat Daerah	Jenis		Jenis	5 Jenis	112,196,600						5 Jenis	87,806,350	
7	1	1	2.0 6	1	Penyediaan Komponen Instalasi Listrik/Penerangan Bangunan Kantor	Jumlah Pemenuhan komponen alat listrik /penerangan bangunan kantor yang disediakan	13 Jenis			13 Jenis	10,589,000	Kab. Purwakarta, Pondoksalam , Salammulya	[DANA UMUM] - PENDAPATA N ASLI DAERAH (PAD)	Meningkatka n Sumber Daya Manusia Yang Berkualitas Dan Berdaya Saing	Pemulihan Ekonomi dan Perlindunga n Sosial Masyarakat	Perangkat Daerah	13 Jenis	11,118,450	Kecamatan Pondoksala m
7	1	1	2.0 6	3	Penyediaan Peralatan Rumah Tangga	Jumlah Peralatan Rumah Tangga yang disediakan	28 Jenis			28 Jenis	15,000,000	Kab. Purwakarta, Pondoksalam , Salammulya	[DANA UMUM] - PENDAPATA N ASLI DAERAH (PAD)	Meningkatka n Sumber Daya Manusia Yang Berkualitas Dan Berdaya Saing	Pemulihan Ekonomi dan Perlindunga n Sosial Masyarakat	Perangkat Daerah	28 Jenis	15,750,000	Kecamatan Pondoksala m
7	1	1	2.0 6	4	Penyediaan Bahan Logistik Kantor	Jumlah Penyediaan bahan logistik kantor	25 Item			25 Item	58,103,000	Kab. Purwakarta, Pondoksalam , Salammulya	[DANA UMUM] - PENDAPATA N ASLI DAERAH (PAD)	Meningkatka n Sumber Daya Manusia Yang Berkualitas Dan Berdaya Saing	Pemulihan Ekonomi dan Perlindunga n Sosial Masyarakat	Perangkat Daerah	25 Item	31,008,150	Kecamatan Pondoksala m
7	1	1	2.0 6	5	Penyediaan Barang Cetakan dan Penggandaan	Jumlah Pemenuhan barang cetak dan pengadaan	5 blok			5 blok	11,679,000	Kab. Purwakarta, Pondoksalam , Salammulya	[DANA UMUM] - PENDAPATA N ASLI DAERAH (PAD)	Meningkatka n Sumber Daya Manusia Yang Berkualitas Dan Berdaya Saing	Pemulihan Ekonomi dan Perlindunga n Sosial Masyarakat	Perangkat Daerah	5 blok	12,262,950	Kecamatan Pondoksala m
7	1	1	2.0 6	9	Penyelenggaraan Rapat Koordinasi dan Konsultasi SKPD	Jumlah penyelengagaraa n rapat koordinasi dan konsultasi SKPD	73 OH			73 OH	16,825,600	Kab. Purwakarta, Pondoksalam , Salammulya	[DANA UMUM] - PENDAPATA N ASLI	Meningkatka n Sumber Daya Manusia Yang	Pemulihan Ekonomi dan Perlindunga	Perangkat Daerah	73 OH	17,666,800	Kecamatan Pondoksala m

Kode						Urusan/ Bidang Urusan/ Program/ Kegiatan/ Sub Kegiatan	Indikator Program/ Kegiatan/ Sub Kegiatan	Target Akhir Periode RPJMD	Realisasi Capaian RKPD Tahun 2020	Prakiraan Capaian Target RKPD Tahun 2021	Capaian Kinerja dan Kerangka Pendanaan					Kelompok Sasaran	Prakiraan Maju Rencana Tahun 2023		Perangkat Daerah Penanggung Jawab	
											Target 2022	Pagu Indikatif	Lokasi	Sumber Dana	Prioritas		Target	Pagu Indikatif		
															Nasional					Daerah
						yang dilaksanakan							DAERAH (PAD)	Berkualitas Dan Berdaya Saing	n Sosial Masyarakat					
7	1	1	2.07		Pengadaan Barang Milik Daerah Penunjang Urusan Pemerintah Daerah	Jumlah Pengadaan Barang Milik Daerah yang disediakan	Jenis		Jenis	10 Jenis	74,589,000						10 Jenis	78,318,450		
7	1	1	2.07	5	Pengadaan Mebel	Jumlah mebel yang disediakan	4 jenis			4 jenis	38,598,000	Kab. Purwakarta, Pondoksalam , Salammulya	[DANA UMUM] - PENDAPATAN ASLI DAERAH (PAD)	Meningkatkan Sumber Daya Manusia Yang Berkualitas Dan Berdaya Saing	Pemulihan Ekonomi dan Perlindungan Sosial Masyarakat	Perangkat Daerah	4 jenis	40,527,900	Kecamatan Pondoksalam	
7	1	1	2.07	6	Pengadaan Peralatan dan Mesin Lainnya	Jumlah Item Pengadaan Peralatan dan mesin lainnya	6 jenis			6 jenis	35,991,000	Kab. Purwakarta, Pondoksalam , Salammulya	[DANA UMUM] - PENDAPATAN ASLI DAERAH (PAD)	Meningkatkan Sumber Daya Manusia Yang Berkualitas Dan Berdaya Saing	Pemulihan Ekonomi dan Perlindungan Sosial Masyarakat	Perangkat Daerah	6 jenis	37,790,550	Kecamatan Pondoksalam	
7	1	1	2.08		Penyediaan Jasa Penunjang Urusan Pemerintahan Daerah	Meningkatnya Kualitas pemenuhan jasa penunjang Pemerintahan Daerah	Rekening		Rekening	1 Rekening	163,621,550						1 Rekening	171,802,490		
7	1	1	2.08	2	Penyediaan Jasa Komunikasi, Sumber Daya Air dan Listrik	Jumlah Penyediaan Listrik	12 bulan			12 bulan	23,747,750	Kab. Purwakarta, Pondoksalam , Salammulya	[DANA UMUM] - PENDAPATAN ASLI DAERAH (PAD)	Meningkatkan Sumber Daya Manusia Yang Berkualitas Dan Berdaya Saing	Pemulihan Ekonomi dan Perlindungan Sosial Masyarakat	Penyediaan Jasa Penunjang Urusan Pemerintahan Daerah	12 bulan	24,935,000	Kecamatan Pondoksalam	
7	1	1	2.08	4	Penyediaan Jasa Pelayanan Umum Kantor	Jumlah Penyediaan Pegawai Non ASN	7 Orang			7 Orang	139,873,800	Kab. Purwakarta, Pondoksalam , Salammulya	[DANA UMUM] - PENDAPATAN ASLI DAERAH (PAD)	Meningkatkan Sumber Daya Manusia Yang Berkualitas Dan Berdaya Saing	Pemulihan Ekonomi dan Perlindungan Sosial Masyarakat	Penyediaan Jasa Penunjang Urusan Pemerintahan Daerah	7 Orang	146,867,490	Kecamatan Pondoksalam	

*Rencana Kerja Pemerintah Daerah (RKPD)
Kabupaten Purwakarta Tahun 2022*

Kode					Urusan/ Bidang Urusan/ Program/ Kegiatan/ Sub Kegiatan	Indikator Program/ Kegiatan/ Sub Kegiatan	Target Akhir Periode RPJMD	Realisas i Capaian RKPD Tahun 2020	Prakiraa n Capaian Target RKPD Tahun 2021	Capaian Kinerja dan Kerangka Pendanaan						Kelompok Sasaran	Prakiraan Maju Rencana Tahun 2023		Perangkat Daerah Penanggung Jawab
										Target 2022	Pagu Indikatif	Lokasi	Sumber Dana	Prioritas			Target	Pagu Indikatif	
														Nasional	Daerah				
7	1	1	2.0 9		Pemeliharaan Barang Milik Daerah Penunjang Urusan Pemerintahan Daerah	Jumlah gedung kantor yang dipelihara dan jumlah kendaraan dinas yang ada	Gedung		Gedung	2 Gedung	116,443,131					2 Gedung	122,265,287		
7	1	1	2.0 9	1	Penyediaan Jasa Pemeliharaan, Biaya Pemeliharaan dan Pajak Kendaraan Perorangan Dinas atau Kendaraan Dinas Jabatan	Jumlah Pembayaran Pajak Kendaaraan Dinas	9 Unit			9 Unit	52,739,500	Kab. Purwakarta, Pondoksalam , Salammulya	[DANA UMUM] - PENDAPATA N ASLI DAERAH (PAD)	Meningkatka n Sumber Daya Manusia Yang Berkualitas Dan Berdaya Saing	Pemulihan Ekonomi dan Perlindunga n Sosial Masyarakat	Tercapaian Penganggaraan barang milik daerah	9 Unit	55,376,475	Kecamatan Pondoksala m
				Jumlah Pemeliharaan Kendaraan Dinas		9 Unit	9 Unit	9 Unit											
7	1	1	2.0 9	2	Penyediaan Jasa Pemeliharaan, Biaya Pemeliharaan, Pajak, dan Perizinan Kendaraan Dinas Operasional atau Lapangan	Jumlah Pembayaran Pajak Kendaraan Dinas	2 Unit			2 Unit	14,998,500	Kab. Purwakarta, Pondoksalam , Salammulya	[DANA UMUM] - PENDAPATA N ASLI DAERAH (PAD)	Meningkatka n Sumber Daya Manusia Yang Berkualitas Dan Berdaya Saing	Pemulihan Ekonomi dan Perlindunga n Sosial Masyarakat	Tercapaian Penganggaraan barang milik daerah	2 Unit	15,748,425	Kecamatan Pondoksala m
				Jumlah pemeliharaan kendaraan dinas		2 unit	2 unit	2 unit											
7	1	1	2.0 9	6	Pemeliharaan Peralatan dan Mesin Lainnya	Persentase pemeliharaan peralatan dan mesin lainnya	3 Jenis			3 Jenis	15,906,000	Kab. Purwakarta, Pondoksalam , Salammulya	[DANA UMUM] - PENDAPATA N ASLI DAERAH (PAD)	Meningkatka n Sumber Daya Manusia Yang Berkualitas Dan Berdaya Saing	Pemulihan Ekonomi dan Perlindunga n Sosial Masyarakat	Tercapaian Penganggaraan barang milik daerah	3 Jenis	16,701,300	Kecamatan Pondoksala m
7	1	1	2.0 9	9	Pemeliharaan/Rehabilitasi Gedung Kantor dan Bangunan Lainnya	Jumlah Pemeliharaan /rehabilitasi gedung kantor	2 gedung kantor			2 gedung kantor	32,799,131	Kab. Purwakarta, Pondoksalam , Salammulya	[DANA UMUM] - PENDAPATA N ASLI DAERAH (PAD)	Meningkatka n Sumber Daya Manusia Yang Berkualitas Dan Berdaya Saing	Pemulihan Ekonomi dan Perlindunga n Sosial Masyarakat	Tercapaian Penganggaraan barang milik daerah	2 gedung kantor	34,439,087	Kecamatan Pondoksala m
7	1	1	2.1 3		Penataan Organisasi	Jumlah kegiatan Penataan Organisasi	Kegiatan		Kegiatan	1 Kegiatan	15,000,000						1 Kegiatan	15,750,000	
7	1	1	2.1 3	2	Fasilitasi Pelayanan Publik dan Tata Laksana	Persentase pelayanan publik kepada masyarakat	100 persen			100 persen	15,000,000	Kab. Purwakarta, Pondoksalam , Salammulya	[DANA UMUM] - PENDAPATA N ASLI DAERAH (PAD)	Meningkatka n Sumber Daya Manusia Yang Berkualitas	Pemulihan Ekonomi dan Perlindunga n Sosial Masyarakat	Perangkat Daerah	100 persen	15,750,000	Kecamatan Pondoksala m

Rencana Kerja Pemerintah Daerah (RKPD)
Kabupaten Purwakarta Tahun 2022

Kode						Urusan/ Bidang Urusan/ Program/ Kegiatan/ Sub Kegiatan	Indikator Program/ Kegiatan/ Sub Kegiatan	Target Akhir Periode RPJMD	Realisasi Capaian RKPD Tahun 2020	Prakiraan Capaian Target RKPD Tahun 2021	Capaian Kinerja dan Kerangka Pendanaan						Kelompok Sasaran	Prakiraan Maju Rencana Tahun 2023		Perangkat Daerah Penanggung Jawab
											Target 2022	Pagu Indikatif	Lokasi	Sumber Dana	Prioritas			Target	Pagu Indikatif	
															Nasional	Daerah				
														Dan Berdaya Saing						
7	1	2			PROGRAM PENYELENGGARAAN PEMERINTAHAN DAN PELAYANAN PUBLIK	Capaian Hasil Survey Kepuasan Masyarakat	Kategori		Kategori	Baik Kategori	4,884,000						Baik Kategori	5,128,200		
7	1	2	2.0 2		Penyelenggaraan Urusan Pemerintahan yang tidak Dilaksanakan oleh Unit Kerja Perangkat Daerah yang ada di Kecamatan	Jumlah penyelenggaraan urusan pemerintahan perangat dearah	Kegiatan		Kegiatan	1 Kegiatan	4,884,000						1 Kegiatan	5,128,200		
7	1	2	2.0 2	3	Peningkatan Efektifitas Pelaksanaan Pelayanan kepada Masyarakat di Wilayah Kecamatan	Persentase pembinaan dan pengawasan ekonomi kreatif dan bumdes	100 Persen			100 Persen	4,884,000	Kab. Purwakarta, Pondoksalam , Salammulya	[DANA UMUM] - PENDAPATAN ASLI DAERAH (PAD)	Meningkatkan Sumber Daya Manusia Yang Berkualitas Dan Berdaya Saing	Pemulihan Ekonomi dan Perlindungan Sosial Masyarakat	Seluruh Masyarakat Pondoksalam	100 Persen	5,128,200	Kecamatan Pondoksalam	
7	1	4			PROGRAM KOORDINASI KETENTRAMAN DAN KETERTIBAN UMUM	Persentase Penanganan Ketentraman dan Ketertiban Umum yang Dilaksanakan	Persen		Persen	100 Persen	10,521,000						100 Persen	11,047,050		
7	1	4	2.0 1		Koordinasi Upaya Penyelenggaraan Ketenteraman dan Ketertiban Umum	Jumlah Penyelenggaraan ketentraman dan ketertiban umum	Kegiatan		Kegiatan	1 Kegiatan	6,930,000						1 Kegiatan	7,276,500		
7	1	4	2.0 1	1	Sinergitas dengan Kepolisian Negara Republik Indonesia, Tentara Nasional Indonesia dan Instansi Vertikal di Wilayah Kecamatan	persentase kegiatan koordinasi	100 Persen			100 Persen	6,930,000	Kab. Purwakarta, Pondoksalam , Salammulya	[DANA UMUM] - PENDAPATAN ASLI DAERAH (PAD)	Meningkatkan Sumber Daya Manusia Yang Berkualitas Dan Berdaya Saing	Pemulihan Ekonomi dan Perlindungan Sosial Masyarakat	Persentase Upaya penyelenggaraan ketentraman dan ketertiban umum	100 Persen	7,276,500	Kecamatan Pondoksalam	
7	1	4	2.0 3		Koordinasi Upaya Penyelenggaraan Ketentraman dan Ketertiban Umum	Jumlah kegiatan tokoh agama dan tokoh masyarakat	Peserta		Peserta	100 Peserta	3,591,000						100 Peserta	3,770,550		
7	1	4	2.0 3	2	Harmonisasi Hubungan dengan Tokoh Agama dan Tokoh Masyarakat	persentase kegiatan tokoh agama dan tokoh masyarakat	12 bulan			12 bulan	3,591,000	Kab. Purwakarta, Pondoksalam , Salammulya	[DANA UMUM] - PENDAPATAN ASLI	Meningkatkan Sumber Daya Manusia Yang Berkualitas	Pemulihan Ekonomi dan Perlindungan	Persentase penanganan ketentraman dan ketertiban	12 bulan	3,770,550	Kecamatan Pondoksalam	

*Rencana Kerja Pemerintah Daerah (RKPD)
Kabupaten Purwakarta Tahun 2022*

Kode						Urusan/ Bidang Urusan/ Program/ Kegiatan/ Sub Kegiatan	Indikator Program/ Sub Kegiatan	Target Akhir Periode RPJMD	Realisasi Capaian RKPD Tahun 2020	Prakiraan Capaian Target RKPD Tahun 2021	Capaian Kinerja dan Kerangka Pendanaan						Kelompok Sasaran	Prakiraan Maju Rencana Tahun 2023		Perangkat Daerah Penanggung Jawab
											Target 2022	Pagu Indikatif	Lokasi	Sumber Dana	Prioritas					
															Nasional	Daerah				
												DAERAH (PAD)	Dan Berdaya Saing	n Sosial Masyarakat	umum yang dilaksanakan					
7	1	5				PROGRAM PENYELENGGARAAN URUSAN PEMERINTAHAN UMUM	Persentase Penyelenggaraan Pemerintahan Umum yang Dilaksanakan	Persen		Persen	100 Persen	54,925,841					100 Persen	60,418,425		
7	1	5	2.0 1			Penyelenggaraan Urusan Pemerintahan Umum sesuai Penugasan Kepala Daerah	Jumlah kegiatan PHBN dan PHBI	Kegiatan		Kegiatan	2 Kegiatan	54,925,841					2 Kegiatan	60,418,425		
7	1	5	2.0 1	1	Pembinaan Wawasan Kebangsaan dan Ketahanan Nasional dalam rangka Memantapkan Pengamalan Pancasila, Pelaksanaan Undang- Undang Dasar Negara Republik Indonesia Tahun 1945, Pelestarian Bhinneka Tunggal Ika serta Pemertahanan dan Pemeliharaan Keutuhan Negara Kesatuan Republik Indonesia	Persentase penyelenggaraan PHBN dan PHBI Tingkat Kecamatan	100 persen			100 persen	54,925,841	Kab. Purwakarta, Pondoksalam , Salammulya	[DANA UMUM] - PENDAPATA N ASLI DAERAH (PAD)	Meningkatka n Sumber Daya Manusia Yang Berkualitas Dan Berdaya Saing	Pemulihan Ekonomi dan Perlindunga n Sosial Masyarakat	Aparatur Kecamatan, Aparatur Desa dan Masyarakat	100 persen	60,418,425	Kecamatan Pondoksala m	
7	1	6				PROGRAM PEMBINAAN DAN PENGAWASAN PEMERINTAHAN DESA	Persentase Pembinaan dan Pengawasan yang Dilaksanakan	Persen		Persen	100 Persen	67,795,857					100 Persen	74,575,442		
7	1	6	2.0 1			Fasilitasi, Rekomendasi dan Koordinasi Pembinaan dan Pengawasan Pemerintahan Desa	Jumlah kegiatan SDM Tingkat Kecamatan	Kegiatan		Kegiatan	4 Kegiatan	67,795,857					4 Kegiatan	74,575,442		
7	1	6	2.0 1	2	Fasilitasi Administrasi Tata Pemerintahan Desa	Persentase kegiatan pembinaan evaluasi administrasi desa	100 persen			100 persen	16,214,000	Kab. Purwakarta, Pondoksalam , Salammulya	[DANA UMUM] - PENDAPATA N ASLI DAERAH (PAD)	Meningkatka n Sumber Daya Manusia Yang Berkualitas Dan Berdaya Saing	Pemulihan Ekonomi dan Perlindunga n Sosial Masyarakat	Perangkat Desa, Kelembagaan Desa dan Tokoh Masyarakat	100 persen	17,835,400	Kecamatan Pondoksala m	
7	1	6	2.0 1	9	Fasilitasi Sinkronisasi Perencanaan Pembangunan Daerah dengan Pembangunan Desa	Persentase Pengawasan kegiatan musrenbang Kecamatan	100 persen			100 persen	27,920,232	Kab. Purwakarta, Pondoksalam , Salammulya	[DANA UMUM] - PENDAPATA N ASLI DAERAH (PAD)	Meningkatka n Sumber Daya Manusia Yang Berkualitas Dan Berdaya Saing	Pemulihan Ekonomi dan Perlindunga n Sosial Masyarakat	Perangkat Desa, Kelembagaan Desa dan Tokoh Masyarakat	100 persen	30,712,255	Kecamatan Pondoksala m	

Kode					Urusan/ Bidang Urusan/ Program/ Kegiatan/ Sub Kegiatan	Indikator Program/ Kegiatan/ Sub Kegiatan	Target Akhir Periode RPJMD	Realisas i Capaian RKPD Tahun 2020	Prakiraa n Capaian Target RKPD Tahun 2021	Capaian Kinerja dan Kerangka Pendanaan					Kelompok Sasaran	Prakiraan Maju Rencana Tahun 2023		Perangkat Daerah Penanggung Jawab	
										Target 2022	Pagu Indikatif	Lokasi	Sumber Dana	Prioritas		Target	Pagu Indikatif		
														Nasional					Daerah
7	1	6	2.0 1	1 6	Fasilitasi Penyusunan Program dan Pelaksanaan Pemberdayaan Masyarakat Desa	Sinkronisasi penyusunan dan pelaksanaan pemberdayaan masyarakat dan sosialisasi hasil pembangunan	12 bulan			12 bulan	23,661,625	Kab. Purwakarta, Pondoksalam , Salammulya	[DANA UMUM] - PENDAPATA N ASLI DAERAH (PAD)	Meningkatka n Sumber Daya Manusia Yang Berkualitas Dan Berdaya Saing	Pemulihan Ekonomi dan Perlindunga n Sosial Masyarakat	Perangkat Desa, Kelembagaan Desa dan Tokoh Masyarakat	12 bulan	26,027,787	Kecamatan Pondoksala m
TOTAL											3,512,257,37 7							3,665,419,75 7	

42. KECAMATAN PURWAKARTA

Kode					Urusan/ Bidang Urusan/ Program/ Kegiatan/ Sub Kegiatan	Indikator Program/ Kegiatan/ Sub Kegiatan	Target Akhir Periode RPJMD	Realisas i Capaian RKPD Tahun 2020	Prakiraa n Capaian Target RKPD Tahun 2021	Capaian Kinerja dan Kerangka Pendanaan						Kelompok Sasaran	Prakiraan Maju Rencana Tahun 2023		Perangkat Daerah Penanggun g Jawab
										Target 2022	Pagu Indikatif	Lokasi	Sumber Dana	Prioritas			Target	Pagu Indikatif	
														Nasional	Daerah				
7					UNSUR KEWILAYAHAN														
7	1				KECAMATAN					27,931,869,188							29,001,867,898		
7	1	1			PROGRAM PENUNJANG URUSAN PEMERINTAHAN DAERAH KABUPATEN/KOTA	Capaian SAKIP Perangkat Daerah; Persentase Pemenuhan Penunjang Pelayanan Perkantoran	Opini; Persen		Opini; Persen	CC; 80 Opini; Persen	16,540,728,119						CC; 80 Opini; Persen	17,367,764,519	
7	1	1	2.01		Perencanaan, Penganggaran, dan Evaluasi Kinerja Perangkat Daerah	Jumlah dokumen perencanaan, penganggaran dan Evaluasi Kinerja yang di susun	dokume n		dokumen	9 dokume n	41,575,299						9 dokume n	43,654,063	
7	1	1	2.01	1	Penyusunan Dokumen Perencanaan Perangkat Daerah	jumlah dokumen perencanaan	7 dokume n			7 dokume n	33,755,480	Kab. Purwakarta, Purwakarta, Nagri Kaler	[DANA UMUM] - PENDAPATAN ASLI DAERAH (PAD)	Meningkatkan Sumber Daya Manusia Yang Berkualitas Dan Berdaya Saing	Peningkatan Penyelenggaraa n Good Governance yang Berbasis IPTEK	Perangkat Daerah	7 dokume n	35,443,254	Kecamatan Purwakarta
7	1	1	2.01	6	Koordinasi dan Penyusunan Laporan Capaian Kinerja dan Ikhtisar Realisasi Kinerja SKPD	Jumlah dokumen laporan capaian kinerja dan ikhtisar realisasi kinerja	2 dokume n			2 dokume n	7,819,819	Kab. Purwakarta, Purwakarta, Nagri Kaler	[DANA UMUM] - PENDAPATAN ASLI DAERAH (PAD)	Meningkatkan Sumber Daya Manusia Yang Berkualitas Dan Berdaya Saing	Peningkatan Penyelenggaraa n Good Governance yang Berbasis IPTEK	Perangkat Daerah	2 dokume n	8,210,809	Kecamatan Purwakarta
7	1	1	2.02		Administrasi Keuangan Perangkat Daerah	Jumlah Penyediaan gaji dan tunjangan ASN; Jumlah Laporan Keuangan Akhir tahun	kegiatan		kegiatan	2 kegiatan	12,987,228,514						2 kegiatan	13,636,589,939	
7	1	1	2.02	1	Penyediaan Gaji dan Tunjangan ASN	Jumlah Penyediaan gaji dan tunjangan ASN	14 bulan			14 bulan	12,965,892,487	Kab. Purwakarta, Purwakarta, Nagri Kaler	[DANA UMUM] - PENDAPATAN ASLI DAERAH (PAD)	Meningkatkan Sumber Daya Manusia Yang Berkualitas Dan Berdaya Saing	Peningkatan Penyelenggaraa n Good Governance yang Berbasis IPTEK	Perangkat Daerah	14 bulan	13,614,187,111	Kecamatan Purwakarta

*Rencana Kerja Pemerintah Daerah (RKPD)
Kabupaten Purwakarta Tahun 2022*

Kode					Urusan/ Bidang Urusan/ Program/ Kegiatan/ Sub Kegiatan	Indikator Program/ Kegiatan/ Sub Kegiatan	Target Akhir Periode RPJMD	Realisasi Capaian RKPD Tahun 2020	Prakiraan Capaian Target RKPD Tahun 2021	Capaian Kinerja dan Kerangka Pendanaan						Kelompok Sasaran	Prakiraan Maju Rencana Tahun 2023		Perangkat Daerah Penanggung Jawab
										Target 2022	Pagu Indikatif	Lokasi	Sumber Dana	Prioritas			Target	Pagu Indikatif	
														Nasional	Daerah				
7	1	1	2.0 2	5	Koordinasi dan Penyusunan Laporan Keuangan Akhir Tahun SKPD	Jumlah laporan keuangan akhir tahun	1 dokume n			1 dokume n	21,336,027	Kab. Purwakarta, Purwakarta, Nagri Kaler	[DANA UMUM] - PENDAPATA N ASLI DAERAH (PAD)	Meningkatka n Sumber Daya Manusia Yang Berkualitas Dan Berdaya Saing	Peningkatan Penyelenggaraa n Good Governance yang Berbasis IPTEK	Perangkat Daerah	1 dokume n	22,402,828	Kecamatan Purwakarta
7	1	1	2.0 5		Administrasi Kepegawaian Perangkat Daerah	Jumlah Kepegawaian Perangkat Daerah	Kegiatan		Kegiatan	1 Kegiatan	179,271,754						1 Kegiatan	188,235,341	
7	1	1	2.0 5	1	Peningkatan Sarana dan Prasarana Disiplin Pegawai	Jumlah Peralatan perkatoran yang disediakan	2 Item			2 Item	179,271,754	Kab. Purwakarta, Purwakarta, Nagri Kaler	[DANA UMUM] - PENDAPATA N ASLI DAERAH (PAD)		Peningkatan Penyelenggaraa n Good Governance yang Berbasis IPTEK	Perangkat Daerah	2 Item	188,235,341	Kecamatan Purwakarta
7	1	1	2.0 6		Administrasi Umum Perangkat Daerah	Jumlah komponen alat listrik/ penerangan bangunan kantor yang disediakan; Jumlah peralatan rumah tanga yang disediakan; Jumlah kebutuhan alat tulis kantor kantor yang disediakan; Jumlah pemenuhan barang cetak dan penggandaan; Jumlah pemenuhan makanan dan minuman yang disediakan; Jumlah Koordinasi dan konsultasi yang dilaksanakan	Kegiatan		Kegiatan	6 Kegiatan	1,020,274,796						6 Kegiatan	1,071,288,534	
7	1	1	2.0 6	1	Penyediaan Komponen Instalasi Listrik/ Penerangan Bangunan Kantor	Jumlah komponen alat listrik/ penerangan bangunan kantor yang disediakan	11 Item			11 Item	114,066,225	Kab. Purwakarta, Purwakarta, Nagri Kaler	[DANA UMUM] - PENDAPATA N ASLI DAERAH (PAD)		Peningkatan Penyelenggaraa n Good Governance yang Berbasis IPTEK	Perangkat Daerah	11 Item	119,769,536	Kecamatan Purwakarta
7	1	1	2.0 6	3	Penyediaan Peralatan Rumah Tangga	Jumlah Peralatan Rumah Tangga yang disediakan	26 Item			26 Item	242,074,032	Kab. Purwakarta, Purwakarta, Nagri Kaler	[DANA UMUM] - PENDAPATA N ASLI DAERAH (PAD)		Peningkatan Penyelenggaraa n Good Governance yang Berbasis IPTEK	Perangkat Daerah	26 Item	254,177,733	Kecamatan Purwakarta
7	1	1	2.0 6	4	Penyediaan Bahan Logistik Kantor	Jumlah penyediaan bahan logistik kantor yang disediakan	36 Item			36 Item	449,827,510	Kab. Purwakarta,	[DANA UMUM] - PENDAPATA		Peningkatan Penyelenggaraa n Good	Perangkat Daerah	36 Item	472,318,885	Kecamatan Purwakarta

*Rencana Kerja Pemerintah Daerah (RKPD)
Kabupaten Purwakarta Tahun 2022*

Kode						Urusan/ Bidang Urusan/ Program/ Kegiatan/ Sub Kegiatan	Indikator Program/ Kegiatan/ Sub Kegiatan	Target Akhir Periode RPJMD	Realisas i Capaian RKPD Tahun 2020	Prakiraa n Capaian Target RKPD Tahun 2021	Capaian Kinerja dan Kerangka Pendanaan						Kelompok Sasaran	Prakiraan Maju Rencana Tahun 2023		Perangkat Daerah Penanggun g Jawab
											Target 2022	Pagu Indikatif	Lokasi	Sumber Dana	Prioritas			Target	Pagu Indikatif	
															Nasional	Daerah				
											Purwakarta, Nagri Kaler	N ASLI DAERAH (PAD)		Governance yang Berbasis IPTEK						
7	1	1	2.0 6	5	Penyediaan Barang Cetakan dan Penggandaan	Jumlah pemenuhan barang cetak dan penggandaan yang disediakanandaan	8 Item			8 Item	83,422,429	Kab. Purwakarta, Purwakarta, Nagri Kaler	[DANA UMUM] - PENDAPATA N ASLI DAERAH (PAD)		Peningkatan Penyelenggaraa n Good Governance yang Berbasis IPTEK	Perangkat Daerah	8 Item	87,593,550	Kecamatan Purwakarta	
7	1	1	2.0 6	8	Fasilitasi Kunjungan Tamu	Jumlah pemenuhan makanan dan minuman rapat	10 Kegiatan			10 Kegiatan	25,200,000	Kab. Purwakarta, Purwakarta, Nagri Kaler	[DANA UMUM] - PENDAPATA N ASLI DAERAH (PAD)		Peningkatan Penyelenggaraa n Good Governance yang Berbasis IPTEK	Perangkat Daerah	10 Kegiatan	26,460,000	Kecamatan Purwakarta	
7	1	1	2.0 6	9	Penyelenggaraan Rapat Koordinasi dan Konsultasi SKPD	jumlah koordinasi dan konsultasi yang dilaksanakan	100%			100%	105,684,600	Kab. Purwakarta, Purwakarta, Nagri Kaler	[DANA UMUM] - PENDAPATA N ASLI DAERAH (PAD)		Peningkatan Penyelenggaraa n Good Governance yang Berbasis IPTEK	Perangkat Daerah	100%	110,968,830	Kecamatan Purwakarta	
7	1	1	2.0 7		Pengadaan Barang Milik Daerah Penunjang Urusan Pemerintah Daerah	Jumlah Peralatan dan Perlengkapan Gedung Kantor yang disediakan	Item		Item	7 Item	304,777,934						7 Item	320,016,830		
7	1	1	2.0 7	5	Pengadaan Mebel	Jumlah Perlengkapan gedung kantor yang disediakan	4 Item			4 Item	109,139,734	Kab. Purwakarta, Purwakarta, Nagri Kaler	[DANA UMUM] - PENDAPATA N ASLI DAERAH (PAD)		Peningkatan Penyelenggaraa n Good Governance yang Berbasis IPTEK	Pemerintah n Daerah	4 Item	114,596,720	Kecamatan Purwakarta	
7	1	1	2.0 7	6	Pengadaan Peralatan dan Mesin Lainnya	Jumlah peralatan gedung kantor yang disediakan	3 Item			3 Item	195,638,200	Kab. Purwakarta, Purwakarta, Nagri Kaler	[DANA UMUM] - PENDAPATA N ASLI DAERAH (PAD)		Peningkatan Penyelenggaraa n Good Governance yang Berbasis IPTEK	Pemerintah n Daerah	3 Item	205,420,110	Kecamatan Purwakarta	
7	1	1	2.0 8		Penyediaan Jasa Penunjang Urusan Pemerintahan Daerah	Jumlah penyediaan surat menyurat yang disediakan; Jumlah pemenuhan jasa komunikasi,sumberdaya air dan listrik; jumlah peralatan dan perlengkapan kantor; Jumlah Pegawai Non ASN yang disediakan	Kegiatan		Kegiatan	4 Kegiatan	1,539,038,550						4 Kegiatan	1,615,990,477		

Rencana Kerja Pemerintah Daerah (RKPD)
Kabupaten Purwakarta Tahun 2022

Kode					Urusan/ Bidang Urusan/ Program/ Kegiatan/ Sub Kegiatan	Indikator Program/ Kegiatan/ Sub Kegiatan	Target Akhir Periode RPJMD	Realisas i Capaian RKPD Tahun 2020	Prakiraa n Capaian Target RKPD Tahun 2021	Capaian Kinerja dan Kerangka Pendanaan						Kelompok Sasaran	Prakiraan Maju Rencana Tahun 2023		Perangkat Daerah Penanggun g Jawab
										Target 2022	Pagu Indikatif	Lokasi	Sumber Dana	Prioritas			Target	Pagu Indikatif	
														Nasional	Daerah				
7	1	1	2.08	1	Penyediaan Jasa Surat Menyurat	Jumlah benda pos yang disediakan	1 Paket			1 Paket	5,250,000	Kab. Purwakarta, Purwakarta, Nagri Kaler	[DANA UMUM] - PENDAPATA N ASLI DAERAH (PAD)		Peningkatan Penyelenggaraa n Good Governance yang Berbasis IPTEK	Penyediaan Jasa Penunjang Urusan Pemerintaha n Daerah	1 Paket	5,512,500	Kecamatan Purwakarta
7	1	1	2.08	2	Penyediaan Jasa Komunikasi, Sumber Daya Air dan Listrik	Jumlah Pemenuhan Jasa Komunikasi, Sumber daya air dan listrik	12 bulan			12 bulan	360,297,000	Kab. Purwakarta, Purwakarta, Nagri Kaler			Peningkatan Penyelenggaraa n Good Governance yang Berbasis IPTEK	Penyediaan Jasa Penunjang Urusan Pemerintaha n Daerah	12 bulan	378,311,850	Kecamatan Purwakarta
7	1	1	2.08	3	Penyediaan Jasa Peralatan dan Perlengkapan Kantor	Jumlah peralatan dan perlengkapan kantor yang disediakan	3 Item			3 Item	32,476,500	Kab. Purwakarta, Purwakarta, Nagri Kaler			Peningkatan Penyelenggaraa n Good Governance yang Berbasis IPTEK	Penyediaan Jasa Penunjang Urusan Pemerintaha n Daerah	3 Item	34,100,325	Kecamatan Purwakarta
7	1	1	2.08	4	Penyediaan Jasa Pelayanan Umum Kantor	Jumlah Pegawai Non ASN yang disediakan	57 Orang			57 Orang	1,141,015,050	Kab. Purwakarta, Purwakarta, Nagri Kaler			Peningkatan Penyelenggaraa n Good Governance yang Berbasis IPTEK	Penyediaan Jasa Penunjang Urusan Pemerintaha n Daerah	57 Orang	1,198,065,802	Kecamatan Purwakarta
7	1	1	2.09		Pemeliharaan Barang Milik Daerah Penunjang Urusan Pemerintahan Daerah	Jumlah pembayaran pajak dan perizinan kendaraan dinas dan operasional; Jumlah gedung kantor yang dipelihara	Kegiatan		Kegiatan	2 Kegiatan	468,561,272						2 Kegiatan	491,989,335	
7	1	1	2.09	2	Penyediaan Jasa Pemeliharaan, Biaya Pemeliharaan, Pajak, dan Perizinan Kendaraan Dinas Operasional atau Lapangan	Jumlah pembayaran pajak dan perizinan kendaraan dan opeasional ; Jumlah pemeliharaan kendaraan dinas dan operasional	52 Unit			52 Unit	132,877,500	Kab. Purwakarta, Purwakarta, Nagri Kaler	[DANA UMUM] - PENDAPATA N ASLI DAERAH (PAD)		Peningkatan Penyelenggaraa n Good Governance yang Berbasis IPTEK	Pemeliharaaa n Barang Milik Daerah	52 Unit	139,521,375	Kecamatan Purwakarta
7	1	1	2.09	9	Pemeliharaan/Rehabilitasi Gedung Kantor dan Bangunan Lainnya	Jumlah gedung kantor yang dipelihara	10 Gedung Kantor			10 Gedung Kantor	335,683,772	Semua Kabupaten/Kota, Semua Kecamatan, Semua Kelurahan	[DANA UMUM] - PENDAPATA N ASLI DAERAH (PAD)		Peningkatan Penyelenggaraa n Good Governance yang Berbasis IPTEK	Pemeliharaaa n Barang Milik Daerah	10 Gedung Kantor	352,467,960	Kecamatan Purwakarta
7	1	2			PROGRAM PENYELENGGARAAN PEMERINTAHAN DAN PELAYANAN PUBLIK	Capaian Hasil Survey Kepuasan Masyarakat	Persen		Persen	Baik Persen	238,996,000						Baik Persen	250,945,799	

*Rencana Kerja Pemerintah Daerah (RKPD)
Kabupaten Purwakarta Tahun 2022*

Kode					Urusan/ Bidang Urusan/ Program/ Kegiatan/ Sub Kegiatan	Indikator Program/ Kegiatan/ Sub Kegiatan	Target Akhir Periode RPJMD	Realisas i Capaian RKPD Tahun 2020	Prakiraa n Capaian Target RKPD Tahun 2021	Capaian Kinerja dan Kerangka Pendanaan						Kelompok Sasaran	Prakiraan Maju Rencana Tahun 2023		Perangkat Daerah Penanggun g Jawab
										Target 2022	Pagu Indikatif	Lokasi	Sumber Dana	Prioritas			Target	Pagu Indikatif	
														Nasional	Daerah				
7	1	2	2.0 1		Koordinasi Penyelenggaraan Kegiatan Pemerintahan di Tingkat Kecamatan	Jumlah peningkatan Efektifitas Kegiatan Pemerintahan di tingkat Kecamatanepada masyarakat di wilayah Kecamatan	Kegiatan		Kegiatan	1 Kegiatan	122,855,250					1 Kegiatan	128,998,012		
7	1	2	2.0 1	2	Peningkatan Efektifitas Kegiatan Pemerintahan di Tingkat Kecamatan	Jumlah Peningkatan Efektifitas Kegiatan Pemerintahan di Tingkat Kecamatan	1 Kegiatan			1 Kegiatan	122,855,250	Kab. Purwakarta, Purwakarta, Nagri Kaler	[DANA UMUM] - PENDAPATA N ASLI DAERAH (PAD)		Peningkatan Penyelenggaraa n Good Governance yang Berbasis IPTEK	Pemerintaha n Daerah	1 Kegiatan	128,998,012	Kecamatan Purwakarta
7	1	2	2.0 2		Penyelenggaraan Urusan Pemerintahan yang tidak Dilaksanakan oleh Unit Kerja Perangkat Daerah yang ada di Kecamatan	Jumlah Peningkatan Efektifitas Pelaksanaan Pelayanan kepada Masyarakat di Wilayah Kecamatan	Kegiatan		Kegiatan	1 Kegiatan	116,140,750					1 Kegiatan	121,947,787		
7	1	2	2.0 2	3	Peningkatan Efektifitas Pelaksanaan Pelayanan kepada Masyarakat di Wilayah Kecamatan	Jumlah Peningkatan Efektifitas Pelayanan kepada masyarakat di wilayah Kecamatan	1 Kegiatan			1 Kegiatan	116,140,750	Kab. Purwakarta, Purwakarta, Nagri Kaler	[DANA UMUM] - PENDAPATA N ASLI DAERAH (PAD)		Peningkatan Penyelenggaraa n Good Governance yang Berbasis IPTEK	Masyarakat	1 Kegiatan	121,947,787	Kecamatan Purwakarta
7	1	3			PROGRAM PEMBERDAYAAN MASYARAKAT DESA DAN KELURAHAN	Persentase Pemberdayaan Masyarakat yang Dilaksanakan	Persen		Persen	80 Persen	10,934,634,27 1					80 Persen	11,154,771,24 3		
7	1	3	2.0 1		Koordinasi Kegiatan Pemberdayaan Desa	Jumlah Rencana Pembangunan di wilayah Kecamatan	Kegiatan		Kegiatan	1 Kegiatan	48,142,926					1 Kegiatan	50,550,072		
7	1	3	2.0 1	2	Sinkronisasi Program Kerja dan Kegiatan Pemberdayaan Masyarakat yang dilakukan oleh Pemerintah dan Swasta di Wilayah Kerja Kecamatan	Jumlah Rencana Pembangunan di wilayah Kecamatan	1 Kegiatan			1 Kegiatan	48,142,926	Kab. Purwakarta, Purwakarta, Nagri Kaler	[DANA UMUM] - PENDAPATA N ASLI DAERAH (PAD)		Peningkatan Penyelenggaraa n Good Governance yang Berbasis IPTEK	Musrenbang Tingkat Kecamatan	1 Kegiatan	50,550,072	Kecamatan Purwakarta
7	1	3	2.0 2		Kegiatan Pemberdayaan Kelurahan	Jumlah pemenuhan sarana dan prasarana Kelurahan; Jumlah pemberdayaan masyarakat Kelurahan	Kegiatan		Kegiatan	2 Kegiatan	10,886,491,34 5					2 Kegiatan	11,104,221,17 1		

Kode					Urusan/ Bidang Urusan/ Program/ Kegiatan/ Sub Kegiatan	Indikator Program/ Kegiatan/ Sub Kegiatan	Target Akhir Periode RPJMD	Realisas i Capaian RKPD Tahun 2020	Prakiraa n Capaian Target RKPD Tahun 2021	Capaian Kinerja dan Kerangka Pendanaan					Kelompok Sasaran	Prakiraan Maju Rencana Tahun 2023		Perangkat Daerah Penanggun g Jawab	
										Target 2022	Pagu Indikatif	Lokasi	Sumber Dana	Prioritas		Target	Pagu Indikatif		
														Nasional					Daerah
7	1	3	2.0 2	2	Pembangunan Sarana dan Prasarana Kelurahan	Jumlah sarana dan prasarana Kelurahan	100%			100%	3,376,950,715	Kab. Purwakarta, Purwakarta, Nagri Kaler	[DANA UMUM] - PENDAPATAN ASLI DAERAH (PAD)		Peningkatan Penyelenggaraa n Good Governance yang Berbasis IPTEK	Kelurahan	100%	3,444,489,729	Kecamatan Purwakarta
7	1	3	2.0 2	3	Pemberdayaan Masyarakat di Kelurahan	Jumlah Pemberdayaan Masyarakat di Kelurahan	1 Kegiatan			1 Kegiatan	7,509,540,630	Kab. Purwakarta, Purwakarta, Nagri Kaler	[DANA UMUM] - PENDAPATAN ASLI DAERAH (PAD)		Peningkatan Penyelenggaraa n Good Governance yang Berbasis IPTEK	Kelurahan	1 Kegiatan	7,659,731,442	Kecamatan Purwakarta
7	1	4			PROGRAM KOORDINASI KETENTRAMAN DAN KETERTIBAN UMUM	Persentase Penanganan Ketentraman dan Ketertiban Umum yang Dilaksanakan	Persen		Persen	80 Persen	51,710,400						80 Persen	54,295,920	
7	1	4	2.0 1		Koordinasi Upaya Penyelenggaraan Ketenteraman dan Ketertiban Umum	Jumlah Kegiatan Satgas Desa Berbudaya	Bulan		Bulan	12 Bulan	51,710,400						12 Bulan	54,295,920	
7	1	4	2.0 1	1	Sinergitas dengan Kepolisian Negara Republik Indonesia, Tentara Nasional Indonesia dan Instansi Vertikal di Wilayah Kecamatan	Jumlah kegiatan Satgas Desa Berbudaya	100%			100%	51,710,400	Kab. Purwakarta, Purwakarta, Nagri Kaler	[DANA UMUM] - PENDAPATAN ASLI DAERAH (PAD)		Peningkatan Penyelenggaraa n Good Governance yang Berbasis IPTEK	Masyarakat dan Aparatur Kecamatan	100%	54,295,920	Kecamatan Purwakarta
7	1	5			PROGRAM PENYELENGGARAAN URUSAN PEMERINTAHAN UMUM	Persentase Penyelenggaraan Pemerintahan Umum yang Dilaksanakan	Persen		Persen	80 Persen	139,888,506						80 Persen	146,882,931	
7	1	5	2.0 1		Penyelenggaraan Urusan Pemerintahan Umum sesuai Penugasan Kepala Daerah	Jumlah kegiatan PHBN dan PHBI tingkat Kecamatan	Kegiatan		Kegiatan	2 Kegiatan	139,888,506						2 Kegiatan	146,882,931	
7	1	5	2.0 1	1	Pembinaan Wawasan Kebangsaan dan Ketahanan Nasional dalam rangka Memantapkan Pengamalan Pancasila, Pelaksanaan Undang-Undang Dasar Negara Republik Indonesia Tahun 1945, Pelestarian Bhinneka Tunggal Ika	presentasi kegiatan PHBN DAN PHBI	100%			100%	139,888,506	Kab. Purwakarta, Purwakarta, Nagri Kaler	[DANA UMUM] - PENDAPATAN ASLI DAERAH (PAD)		Peningkatan Penyelenggaraa n Good Governance yang Berbasis IPTEK	Masyarakat dan Aparatur Kecamatan	100%	146,882,931	Kecamatan Purwakarta

Kode					Urusan/ Bidang Urusan/ Program/ Kegiatan/ Sub Kegiatan	Indikator Program/ Kegiatan/ Sub Kegiatan	Target Akhir Periode RPJMD	Realisas i Capaian RKPD Tahun 2020	Prakiraa n Capaian Target RKPD Tahun 2021	Capaian Kinerja dan Kerangka Pendanaan						Kelompok Sasaran	Prakiraan Maju Rencana Tahun 2023		Perangkat Daerah Penanggun g Jawab
										Target 2022	Pagu Indikatif	Lokasi	Sumber Dana	Prioritas			Target	Pagu Indikatif	
														Nasional	Daerah				
					serta Pemertahanan dan Pemeliharaan Keutuhan Negara Kesatuan Republik Indonesia														
7	1	6			PROGRAM PEMBINAAN DAN PENGAWASAN PEMERINTAHAN DESA	Persentase Pembinaan dan Pengawasan yang Dilaksanakan	Persen		Persen	51 Persen	25,911,892					51 Persen	27,207,486		
7	1	6	2.0 1		Fasilitasi, Rekomendasi dan Koordinasi Pembinaan dan Pengawasan Pemerintahan Desa	Jumlah Perencanaan Pembangunan Desa	Kegiatan		Kegiatan	1 Kegiatan	25,911,892					1 Kegiatan	27,207,486		
7	1	6	2.0 1	9	Fasilitasi Sinkronisasi Perencanaan Pembangunan Daerah dengan Pembangunan Desa	Jumlah kegiatan perencanaan pembangunan Desa	100%			100%	25,911,892	Kab. Purwakarta, Purwakarta, Nagri Kaler	[DANA UMUM] - PENDAPATA N ASLI DAERAH (PAD)	Meningkatka n Sumber Daya Manusia Yang Berkualitas Dan Berdaya Saing	Peningkatan Penyelenggaraa n Good Governance yang Berbasis IPTEK	Aparatur Pemerintaha n	100%	27,207,486	Kecamatan Purwakarta
TOTAL											27,931,869,188							29,001,867,898	

43. KECAMATAN BABAKAN CIKAO

Kode					Urusan/ Bidang Urusan/ Program/ Kegiatan/ Sub Kegiatan	Indikator Program/ Kegiatan/ Sub Kegiatan	Target Akhir Periode RPJMD	Realisasi Capaian RKPD Tahun 2020	Prakiraan Capaian Target RKPD Tahun 2021	Capaian Kinerja dan Kerangka Pendanaan						Kelompok Sasaran	Prakiraan Maju Rencana Tahun 2023		Perangkat Daerah Penanggung Jawab
										Target 2022	Pagu Indikatif	Lokasi	Sumber Dana	Prioritas			Target	Pagu Indikatif	
														Nasional	Daerah				
7					UNSUR KEWILAYAHAN														
7	1				KECAMATAN						3,627,838,248							3,990,622,159	
7	1	1			PROGRAM PENUNJANG URUSAN PEMERINTAHAN DAERAH KABUPATEN/KOTA	Capaian SAKIP Perangkat Daerah; Persentase Pemenuhan Penunjang Pelayanan Perkantoran	Opini; Persen		Opini; Persen	B; 100 Opini; Persen	3,473,961,034						B; 100 Opini; Persen	3,821,357,223	
7	1	1	2.01		Perencanaan, Penganggaran, dan Evaluasi Kinerja Perangkat Daerah	Dokumen yang disusun	dokumen		dokumen	2 dokumen	23,000,000						2 dokumen	25,300,000	
7	1	1	2.01	1	Penyusunan Dokumen Perencanaan Perangkat Daerah	Jumlah Dokumen yang disusun	2 Dokumen			2 Dokumen	15,000,000	Kab. Purwakarta, Babakancikao, Semua Kelurahan	[DANA UMUM] - PENDAPATAN ASLI DAERAH (PAD)	Memperkuat Stabilitas Polhukhankam Dan Transformasi Pelayanan Publik	0	2 Dokumen	16,500,000	Kecamatan Babakancikao	
7	1	1	2.01	6	Koordinasi dan Penyusunan Laporan Capaian Kinerja dan Ikhtisar Realisasi Kinerja SKPD	Jumlah Dokumen yang disusun	1 Dokumen			1 Dokumen	8,000,000	Semua Kabupaten/Kota, Semua Kecamatan, Semua Kelurahan	[DANA UMUM] - PENDAPATAN ASLI DAERAH (PAD)	Memperkuat Stabilitas Polhukhankam Dan Transformasi Pelayanan Publik	0	1 Dokumen	8,800,000	Kecamatan Babakancikao	
7	1	1	2.02		Administrasi Keuangan Perangkat Daerah	Jumlah orang yang dibayar	orang		orang	19 orang	2,775,961,034						19 orang	3,053,557,223	
7	1	1	2.02	1	Penyediaan Gaji dan Tunjangan ASN	Jumlah gaji pegawai	19 orang bulan			19 orang bulan	2,767,188,298	Kab. Purwakarta, Babakancikao, Kadumekar	[DANA UMUM] - PENDAPATAN ASLI DAERAH (PAD)	Memperkuat Stabilitas Polhukhankam Dan Transformasi Pelayanan Publik	0	19 orang bulan	3,043,907,127	Kecamatan Babakancikao	
7	1	1	2.02	5	Koordinasi dan Penyusunan Laporan Keuangan Akhir Tahun SKPD	Jumlah Dokumen yang disusun	1 Dokumen			1 Dokumen	8,772,736	Kab. Purwakarta, Babakancikao, Semua Kelurahan		Memperkuat Stabilitas Polhukhankam Dan Transformasi	0	1 Dokumen	9,650,096	Kecamatan Babakancikao	

Kode					Urusan/ Bidang Urusan/ Program/ Kegiatan/ Sub Kegiatan	Indikator Program/ Kegiatan/ Sub Kegiatan	Target Akhir Periode RPJMD	Realisasi Capaian RKPD Tahun 2020	Prakiraan Capaian Target RKPD Tahun 2021	Capaian Kinerja dan Kerangka Pendanaan						Kelompok Sasaran	Prakiraan Maju Rencana Tahun 2023		Perangkat Daerah Penanggung Jawab
										Target 2022	Pagu Indikatif	Lokasi	Sumber Dana	Prioritas			Target	Pagu Indikatif	
														Nasional	Daerah				
													Pelayanan Publik						
7	1	1	2.06		Administrasi Umum Perangkat Daerah	Jumlah Jenis Komponen	jenis		jenis	7 jenis	133,000,000					7 jenis	146,300,000		
7	1	1	2.06	1	Penyediaan Komponen Instalasi Listrik/Penerangan Bangunan Kantor	Jumlah jenis komponen	7 Jenis			7 Jenis	16,000,000	Kab. Purwakarta, Babakancikao, Semua Kelurahan	[DANA UMUM] - PENDAPATAN ASLI DAERAH (PAD)	Memperkuat Stabilitas Polhukhankam Dan Transformasi Pelayanan Publik	Peningkatan Penyelenggaraan Good Governance yang Berbasis IPTEK	0	7 Jenis	17,600,000	Kecamatan Babakancikao
7	1	1	2.06	2	Penyediaan Peralatan dan Perlengkapan Kantor	Jumlah jenis komponen	15 Jenis			15 Jenis	24,000,000	Kab. Purwakarta, Babakancikao, Semua Kelurahan	[DANA UMUM] - PENDAPATAN ASLI DAERAH (PAD)	Memperkuat Stabilitas Polhukhankam Dan Transformasi Pelayanan Publik	Peningkatan Penyelenggaraan Good Governance yang Berbasis IPTEK	0	15 Jenis	26,400,000	Kecamatan Babakancikao
7	1	1	2.06	3	Penyediaan Peralatan Rumah Tangga	Jumlah jenis komponen	15 Jenis			15 Jenis	25,000,000	Kab. Purwakarta, Babakancikao, Semua Kelurahan	[DANA UMUM] - PENDAPATAN ASLI DAERAH (PAD)	Memperkuat Stabilitas Polhukhankam Dan Transformasi Pelayanan Publik	Peningkatan Penyelenggaraan Good Governance yang Berbasis IPTEK	0	15 Jenis	27,500,000	Kecamatan Babakancikao
7	1	1	2.06	4	Penyediaan Bahan Logistik Kantor	Jumlah Jamuan makan dan Snack yang disediakan	1000 dus			1000 dus	32,000,000	Semua Kabupaten/Kota, Semua Kecamatan, Semua Kelurahan	[DANA UMUM] - PENDAPATAN ASLI DAERAH (PAD)	Memperkuat Stabilitas Polhukhankam Dan Transformasi Pelayanan Publik	Peningkatan Penyelenggaraan Good Governance yang Berbasis IPTEK	0	1000 dus	35,200,000	Kecamatan Babakancikao
											Kab. Purwakarta, Babakancikao, Semua Kelurahan	Peningkatan Penyelenggaraan Good Governance yang Berbasis IPTEK							
7	1	1	2.06	5	Penyediaan Barang Cetakan dan Penggandaan	Jumlah jenis komponen	4 Jenis			4 Jenis	20,000,000	Kab. Purwakarta, Babakancikao, Semua Kelurahan	[DANA UMUM] - PENDAPATAN ASLI DAERAH (PAD)	Memperkuat Stabilitas Polhukhankam Dan Transformasi Pelayanan Publik	Peningkatan Penyelenggaraan Good Governance yang Berbasis IPTEK	0	4 Jenis	22,000,000	Kecamatan Babakancikao
7	1	1	2.06	9	Penyelenggaraan Rapat Koordinasi dan Konsultasi SKPD	Jumlah jenis komponen	40 HOK			40 HOK	16,000,000	Kab. Purwakarta, Babakancikao,	[DANA UMUM] - PENDAPATAN ASLI	Memperkuat Stabilitas Polhukhankam Dan	Peningkatan Penyelenggaraan Good Governance	0	40 HOK	17,600,000	Kecamatan Babakancikao

Kode					Urusan/ Bidang Urusan/ Program/ Kegiatan/ Sub Kegiatan	Indikator Program/ Kegiatan/ Sub Kegiatan	Target Akhir Periode RPJMD	Realisasi Capaian RKPD Tahun 2020	Prakiraan Capaian Target RKPD Tahun 2021	Capaian Kinerja dan Kerangka Pendanaan						Kelompok Sasaran	Prakiraan Maju Rencana Tahun 2023		Perangkat Daerah Penanggung Jawab
										Target 2022	Pagu Indikatif	Lokasi	Sumber Dana	Prioritas			Target	Pagu Indikatif	
														Nasional	Daerah				
											Semua Kelurahan	DAERAH (PAD)	Transformasi Pelayanan Publik	yang Berbasis IPTEK					
7	1	1	2.07		Pengadaan Barang Milik Daerah Penunjang Urusan Pemerintah Daerah	Jumlah Unit Mebel yang diadakan	unit		unit	16 unit	205,000,000						16 unit	225,500,000	
7	1	1	2.07	5	Pengadaan Mebel	Jumlah unit Meubel yang diadakan	16 Unit			16 Unit	68,000,000	Kab. Purwakarta, Babakancikao, Semua Kelurahan	[DANA UMUM] - PENDAPATAN ASLI DAERAH (PAD)	Memperkuat Stabilitas Polhukhankam Dan Transformasi Pelayanan Publik	Peningkatan Penyelenggaraan Good Governance yang Berbasis IPTEK	0	16 Unit	74,800,000	Kecamatan Babakancikao
7	1	1	2.07	6	Pengadaan Peralatan dan Mesin Lainnya	Jumlah Peralatan dan Mesin yang diadakan	13 Unit			13 Unit	97,000,000	Kab. Purwakarta, Babakancikao, Semua Kelurahan	[DANA UMUM] - PENDAPATAN ASLI DAERAH (PAD)	Memperkuat Stabilitas Polhukhankam Dan Transformasi Pelayanan Publik	Peningkatan Penyelenggaraan Good Governance yang Berbasis IPTEK	0	13 Unit	106,700,000	Kecamatan Babakancikao
7	1	1	2.07	11	Pengadaan Sarana dan Prasarana Pendukung Gedung Kantor atau Bangunan Lainnya	Jumlah jenis Sarana dan prasarana pendukung	2 Unit			2 Unit	40,000,000	Kab. Purwakarta, Babakancikao, Semua Kelurahan	[DANA UMUM] - PENDAPATAN ASLI DAERAH (PAD)	Memperkuat Stabilitas Polhukhankam Dan Transformasi Pelayanan Publik	Peningkatan Penyelenggaraan Good Governance yang Berbasis IPTEK	0	2 Unit	44,000,000	Kecamatan Babakancikao
7	1	1	2.08		Penyediaan Jasa Penunjang Urusan Pemerintahan Daerah	Jumlah Bulan	bulan		bulan	12 bulan	187,000,000						12 bulan	205,700,000	
7	1	1	2.08	2	Penyediaan Jasa Komunikasi, Sumber Daya Air dan Listrik	Jumlah bulan	12 Bulan			12 Bulan	52,000,000	Kab. Purwakarta, Babakancikao, Semua Kelurahan	[DANA UMUM] - PENDAPATAN ASLI DAERAH (PAD)	Memperkuat Stabilitas Polhukhankam Dan Transformasi Pelayanan Publik	Peningkatan Penyelenggaraan Good Governance yang Berbasis IPTEK	0	12 Bulan	57,200,000	Kecamatan Babakancikao
7	1	1	2.08	4	Penyediaan Jasa Pelayanan Umum Kantor	Jumlah orang Jasa Pelayanan	7 orang bulan			7 orang bulan	135,000,000	Kab. Purwakarta, Babakancikao, Semua Kelurahan	[DANA UMUM] - PENDAPATAN ASLI DAERAH (PAD)	Memperkuat Stabilitas Polhukhankam Dan Transformasi Pelayanan Publik	Peningkatan Penyelenggaraan Good Governance yang Berbasis IPTEK	0	7 orang bulan	148,500,000	Kecamatan Babakancikao
7	1	1	2.09		Pemeliharaan Barang Milik Daerah Penunjang	Jumlah unit yang dipelihara	unit		unit	10 unit	150,000,000						10 unit	165,000,000	

Kode						Urusan/ Bidang Urusan/ Program/ Kegiatan/ Sub Kegiatan	Indikator Program/ Kegiatan/ Sub Kegiatan	Target Akhir Periode RPJMD	Realisasi Capaian RKPD Tahun 2020	Prakiraan Capaian Target RKPD Tahun 2021	Capaian Kinerja dan Kerangka Pendanaan						Kelompok Sasaran	Prakiraan Maju Rencana Tahun 2023		Perangkat Daerah Penanggung Jawab
											Target 2022	Pagu Indikatif	Lokasi	Sumber Dana	Prioritas			Target	Pagu Indikatif	
															Nasional	Daerah				
						Urusan Pemerintahan Daerah	dan pajak yang dibayarkan													
7	1	1	2.09	1		Penyediaan Jasa Pemeliharaan, Biaya Pemeliharaan dan Pajak Kendaraan Perorangan Dinas atau Kendaraan Dinas Jabatan	Jumlah unit yang dipelihara dan pajak yang dibayarkan	10 Unit			10 Unit	55,000,000	Kab. Purwakarta, Babakancikao, Semua Kelurahan	[DANA UMUM] - PENDAPATAN ASLI DAERAH (PAD)	Memperkuat Stabilitas Polhukhankam Dan Transformasi Pelayanan Publik	Peningkatan Penyelenggaraan Good Governance yang Berbasis IPTEK	0	10 Unit	60,500,000	Kecamatan Babakancikao
7	1	1	2.09	6		Pemeliharaan Peralatan dan Mesin Lainnya	Jumlah Unit Peralatan yang dipelihara	25 Unit			25 Unit	20,000,000	Kab. Purwakarta, Babakancikao, Semua Kelurahan	[DANA UMUM] - PENDAPATAN ASLI DAERAH (PAD)	Memperkuat Stabilitas Polhukhankam Dan Transformasi Pelayanan Publik	Peningkatan Penyelenggaraan Good Governance yang Berbasis IPTEK	0	25 Unit	22,000,000	Kecamatan Babakancikao
7	1	1	2.09	9		Pemeliharaan/Rehabilitasi Gedung Kantor dan Bangunan Lainnya	Jumlah jenis bahan yang disediakan	12 Jenis			12 Jenis	75,000,000	Kab. Purwakarta, Babakancikao, Semua Kelurahan	[DANA UMUM] - PENDAPATAN ASLI DAERAH (PAD)	Memperkuat Stabilitas Polhukhankam Dan Transformasi Pelayanan Publik	Peningkatan Penyelenggaraan Good Governance yang Berbasis IPTEK	0	12 Jenis	82,500,000	Kecamatan Babakancikao
7	1	2				PROGRAM PENYELENGGARAAN PEMERINTAHAN DAN PELAYANAN PUBLIK	Capaian Hasil Survey Kepuasan Masyarakat	Kategori		Kategori	100 Kategori	14,576,266						100 Kategori	16,033,893	
7	1	2	2.01			Koordinasi Penyelenggaraan Kegiatan Pemerintahan di Tingkat Kecamatan	Jumlah Kegiatan yang dilaksanakan	kegiatan		kegiatan	3 kegiatan	14,576,266						3 kegiatan	16,033,893	
7	1	2	2.01	2		Peningkatan Efektifitas Kegiatan Pemerintahan di Tingkat Kecamatan	Jumlah Kegiatan yang dilaksanakan	3 Kegiatan			3 Kegiatan	14,576,266	Kab. Purwakarta, Babakancikao, Semua Kelurahan	[DANA UMUM] - PENDAPATAN ASLI DAERAH (PAD)	Memperkuat Stabilitas Polhukhankam Dan Transformasi Pelayanan Publik	Peningkatan Penyelenggaraan Good Governance yang Berbasis IPTEK	0	3 Kegiatan	16,033,893	Kecamatan Babakancikao
7	1	3				PROGRAM PEMBERDAYAAN MASYARAKAT DESA DAN KELURAHAN	Persentase Pemberdayaan Masyarakat yang Dilaksanakan	Persen		Persen	100 Persen	17,630,818						100 Persen	19,393,900	
7	1	3	2.01			Koordinasi Kegiatan Pemberdayaan Desa	Jumlah Kegiatan yang dilaksanakan	kegiatan		kegiatan	1 kegiatan	17,630,818						1 kegiatan	19,393,900	

Kode					Urusan/ Bidang Urusan/ Program/ Kegiatan/ Sub Kegiatan	Indikator Program/ Kegiatan/ Sub Kegiatan	Target Akhir Periode RPJMD	Realisasi Capaian RKPD Tahun 2020	Prakiraan Capaian Target RKPD Tahun 2021	Capaian Kinerja dan Kerangka Pendanaan						Kelompok Sasaran	Prakiraan Maju Rencana Tahun 2023		Perangkat Daerah Penanggung Jawab
										Target 2022	Pagu Indikatif	Lokasi	Sumber Dana	Prioritas			Target	Pagu Indikatif	
														Nasional	Daerah				
7	1	3	2.01	1	Peningkatan Partisipasi Masyarakat dalam Forum Musyawarah Perencanaan Pembangunan di Desa	JumlahKegiatan yang dilaksanakan	1 Kegiatan			1 Kegiatan	17,630,818	Kab. Purwakarta, Babakancikao, Semua Kelurahan	[DANA UMUM] - PENDAPATAN ASLI DAERAH (PAD)	Memperkuat Stabilitas Polhukhankam Dan Transformasi Pelayanan Publik	Peningkatan Penyelenggaraan Good Governance yang Berbasis IPTEK	0	1 Kegiatan	19,393,900	Kecamatan Babakancikao
7	1	4			PROGRAM KOORDINASI KETENTRAMAN DAN KETERTIBAN UMUM	Persentase Penanganan Ketentraman dan Ketertiban Umum yang Dilaksanakan	Persen		Persen	100 Persen	30,051,769						100 Persen	33,056,946	
7	1	4	2.01		Koordinasi Upaya Penyelenggaraan Ketenteraman dan Ketertiban Umum	Jumlah Kegiatan yang dilaksanakan	kegiatan		kegiatan	4 kegiatan	30,051,769						4 kegiatan	33,056,946	
7	1	4	2.01	1	Sinergitas dengan Kepolisian Negara Republik Indonesia, Tentara Nasional Indonesia dan Instansi Vertikal di Wilayah Kecamatan	Jumlah Kegiatan yang dilaksanakan	4 Kegiatan			4 Kegiatan	30,051,769	Kab. Purwakarta, Babakancikao, Semua Kelurahan	[DANA UMUM] - PENDAPATAN ASLI DAERAH (PAD)	Memperkuat Stabilitas Polhukhankam Dan Transformasi Pelayanan Publik	Peningkatan Penyelenggaraan Good Governance yang Berbasis IPTEK	0	4 Kegiatan	33,056,946	Kecamatan Babakancikao
7	1	5			PROGRAM PENYELENGGARAAN URUSAN PEMERINTAHAN UMUM	Persentase Penyelenggaraan Pemerintahan Umum yang Dilaksanakan	Persen		Persen	100 Persen	51,010,243						100 Persen	56,111,267	
7	1	5	2.01		Penyelenggaraan Urusan Pemerintahan Umum sesuai Penugasan Kepala Daerah	Meningkatnya kualitas Profesionalitas Aparatur Sipil Negara	Persen		Persen	86 Persen	51,010,243						86 Persen	56,111,267	
7	1	5	2.01	1	Pembinaan Wawasan Kebangsaan dan Ketahanan Nasional dalam rangka Memantapkan Pengamalan Pancasila, Pelaksanaan Undang-Undang Dasar Negara Republik Indonesia Tahun 1945, Pelestarian Bhinneka Tunggal Ika serta Pemertahanan dan Pemeliharaan Keutuhan Negara Kesatuan Republik Indonesia	Jumlah Kegiatan yang dilaksanakan	5 Kegiatan			5 Kegiatan	51,010,243	Kab. Purwakarta, Babakancikao, Semua Kelurahan	[DANA UMUM] - PENDAPATAN ASLI DAERAH (PAD)	Memperkuat Stabilitas Polhukhankam Dan Transformasi Pelayanan Publik	Peningkatan Penyelenggaraan Good Governance yang Berbasis IPTEK	0	5 Kegiatan	56,111,267	Kecamatan Babakancikao

Kode					Urusan/ Bidang Urusan/ Program/ Kegiatan/ Sub Kegiatan	Indikator Program/ Kegiatan/ Sub Kegiatan	Target Akhir Periode RPJMD	Realisasi Capaian RKPD Tahun 2020	Prakiraan Capaian Target RKPD Tahun 2021	Capaian Kinerja dan Kerangka Pendanaan						Kelompok Sasaran	Prakiraan Maju Rencana Tahun 2023		Perangkat Daerah Penanggung Jawab
										Target 2022	Pagu Indikatif	Lokasi	Sumber Dana	Prioritas			Target	Pagu Indikatif	
														Nasional	Daerah				
7	1	6			PROGRAM PEMBINAAN DAN PENGAWASAN PEMERINTAHAN DESA	Persentase Pembinaan dan Pengawasan yang Dilaksanakan	Persen		Persen	100 Persen	40,608,118					100 Persen	44,668,930		
7	1	6	2.01		Fasilitasi, Rekomendasi dan Koordinasi Pembinaan dan Pengawasan Pemerintahan Desa	Jumlah Kegiatan yang dilaksanakan	kegiatan		kegiatan	5 kegiatan	40,608,118					5 kegiatan	44,668,930		
7	1	6	2.01	6	Fasilitasi Pelaksanaan Pemilihan Kepala Desa	Jumlah Kegiatan yang dilaksanakan	4 Kegiatan			4 Kegiatan	31,093,740	Semua Kabupaten/Kota, Semua Kecamatan, Semua Kelurahan	[DANA UMUM] - PENDAPATAN ASLI DAERAH (PAD)	Memperkuat Stabilitas Polhukhankam Dan Transformasi Pelayanan Publik	Peningkatan Penyelenggaraan Good Governance yang Berbasis IPTEK	0	4 Kegiatan	34,203,114	Kecamatan Babakancikao
7	1	6	2.01	15	Fasilitasi Penataan, Pemanfaatan, dan Pendayagunaan Ruang Desa Serta Penetapan dan Penegasan Batas Desa	Jumlah Kegiatan yang dilaksanakan	1 Kegiatan			1 Kegiatan	9,514,378	Kab. Purwakarta, Babakancikao, Semua Kelurahan	[DANA UMUM] - PENDAPATAN ASLI DAERAH (PAD)	Memperkuat Stabilitas Polhukhankam Dan Transformasi Pelayanan Publik	Peningkatan Penyelenggaraan Good Governance yang Berbasis IPTEK	0	1 Kegiatan	10,465,816	Kecamatan Babakancikao
TOTAL											3,627,838,248							3,990,622,159	

44. KECAMATAN CAMPAKA

Kode					Urusan/ Bidang Urusan/ Program/ Kegiatan/ Sub Kegiatan	Indikator Program/ Kegiatan/ Sub Kegiatan	Target Akhir Periode RPJMD	Realisas i Capaian RKPD Tahun 2020	Prakiraa n Capaian Target RKPD Tahun 2021	Capaian Kinerja dan Kerangka Pendanaan						Kelompok Sasaran	Prakiraan Maju Rencana Tahun 2023		Perangkat Daerah Penanggun g Jawab
										Target 2022	Pagu Indikatif	Lokasi	Sumber Dana	Prioritas					
														Nasional	Daerah				
7					UNSUR KEWILAYAHAN														
7	1				KECAMATAN						3,445,673,890							3,608,711,850	
7	1	1			PROGRAM PENUNJANG URUSAN PEMERINTAHAN DAERAH KABUPATEN/KOTA	Capaian SAKIP Perangkat Daerah; Persentase Pemenuhan Penunjang Pelayanan Perkantoran	Opini; Persen		Opini; Persen	B; 80 Opini; Persen	3,231,773,890						B; 80 Opini; Persen	3,384,816,850	
7	1	1	2.01		Perencanaan, Penganggaran, dan Evaluasi Kinerja Perangkat Daerah	jumlah dokumen perencanaan, penganggaran dan evaluasi yang disusun	dokumen		dokumen	3 dokumen	37,985,000						3 dokumen	39,884,250	
7	1	1	2.01	1	Penyusunan Dokumen Perencanaan Perangkat Daerah	Jumlah Dokumen yang Disusun	8 Dokume n			8 Dokume n	8,600,000	Kab. Purwakarta, Campaka, Campaka	[DANA UMUM] - PENDAPATA N ASLI DAERAH (PAD)	Memperkuat Stabilitas Polhukhanka m Dan Transformasi Pelayanan Publik	Peningkatan Penyelenggaraa n Good Governance yang Berbasis IPTEK	Kecamata n Campaka	8 Dokume n	9,030,000	Kecamatan Campaka
7	1	1	2.01	2	Koordinasi dan Penyusunan Dokumen RKA-SKPD	Jumlah Dokumen yang Disusun	1 Dokume n			1 Dokume n	7,150,000	Kab. Purwakarta, Campaka, Campaka	[DANA UMUM] - PENDAPATA N ASLI DAERAH (PAD)	Memperkuat Stabilitas Polhukhanka m Dan Transformasi Pelayanan Publik	Peningkatan Penyelenggaraa n Good Governance yang Berbasis IPTEK	Kecamata n Campaka	1 Dokume n	7,507,500	Kecamatan Campaka
7	1	1	2.01	3	Koordinasi dan Penyusunan Dokumen Perubahan RKA-SKPD	Jumlah Dokumen yang Disusun	1 Dokume n			1 Dokume n	6,320,000	Kab. Purwakarta, Campaka, Campaka	[DANA UMUM] - PENDAPATA N ASLI DAERAH (PAD)	Memperkuat Stabilitas Polhukhanka m Dan Transformasi Pelayanan Publik	Peningkatan Penyelenggaraa n Good Governance yang Berbasis IPTEK	Kecamata n Campaka	1 Dokume n	6,636,000	Kecamatan Campaka
7	1	1	2.01	6	Koordinasi dan Penyusunan Laporan Capaian Kinerja dan Ikhtisar Realisasi Kinerja SKPD	Jumlah Laporan Capaian Kinerja yang Disusun	3 Dokume n			3 Dokume n	7,308,000	Kab. Purwakarta, Campaka, Campaka	[DANA UMUM] - PENDAPATA N ASLI DAERAH (PAD)	Memperkuat Stabilitas Polhukhanka m Dan Transformasi	Peningkatan Penyelenggaraa n Good Governance yang Berbasis IPTEK	Kecamata n Campaka	3 Dokume n	7,673,400	Kecamatan Campaka

Kode						Urusan/ Bidang Urusan/ Program/ Kegiatan/ Sub Kegiatan	Indikator Program/ Kegiatan/ Sub Kegiatan	Target Akhir Periode RPJMD	Realisas i Capaian RKPD Tahun 2020	Prakiraa n Capaian Target RKPD Tahun 2021	Capaian Kinerja dan Kerangka Pendanaan						Kelompok Sasaran	Prakiraan Maju Rencana Tahun 2023		Perangkat Daerah Penanggun g Jawab
											Target 2022	Pagu Indikatif	Lokasi	Sumber Dana	Prioritas			Target	Pagu Indikatif	
															Nasional	Daerah				
														Pelayanan Publik						
7	1	1	2.0 1	7	Evaluasi Kinerja Perangkat Daerah	Jumlah Laporan yang Disusun	1 Dokume n				1 Dokume n	8,607,000	Semua Kabupaten/Kota , Semua Kecamatan, Semua Kelurahan	[DANA UMUM] - PENDAPATAN ASLI DAERAH (PAD)	Memperkuat Stabilitas Polhukhanka m Dan Transformasi Pelayanan Publik	Peningkatan Penyelenggaraa n Good Governance yang Berbasis IPTEK	Kecamata n Campaka	1 Dokume n	9,037,350	Kecamatan Campaka
7	1	1	2.0 2		Administrasi Keuangan Perangkat Daerah	Ketersediaan gaji dan tunjangan, jumlah dokumen yang di susun	bulan			bulan	12 bulan	2,756,869,890						12 bulan	2,894,713,200	
7	1	1	2.0 2	1	Penyediaan Gaji dan Tunjangan ASN	Jumlah Ketersediaan Gaji dan Tunjangan ASN	14 Bulan				14 Bulan	2,734,183,890	Kab. Purwakarta, Campaka, Campaka	[DANA UMUM] - PENDAPATAN ASLI DAERAH (PAD)	Memperkuat Stabilitas Polhukhanka m Dan Transformasi Pelayanan Publik	Peningkatan Penyelenggaraa n Good Governance yang Berbasis IPTEK	0	14 Bulan	2,870,893,100	Kecamatan Campaka
7	1	1	2.0 2	5	Koordinasi dan Penyusunan Laporan Keuangan Akhir Tahun SKPD	Jumlah Laporan Keuangan yang Disusun	1 Dokume n				1 Dokume n	13,404,000	Kab. Purwakarta, Campaka, Campaka	[DANA UMUM] - PENDAPATAN ASLI DAERAH (PAD)	Memperkuat Stabilitas Polhukhanka m Dan Transformasi Pelayanan Publik	Peningkatan Penyelenggaraa n Good Governance yang Berbasis IPTEK	0	1 Dokume n	14,074,000	Kecamatan Campaka
7	1	1	2.0 2	7	Koordinasi dan Penyusunan Laporan Keuangan Bulanan/Triwulanan/Semestera n SKPD	Jumlah Laporan Keuangan yang Disusun	1 Dokume n				1 Dokume n	9,282,000	Kab. Purwakarta, Campaka, Campaka	[DANA UMUM] - PENDAPATAN ASLI DAERAH (PAD)	Memperkuat Stabilitas Polhukhanka m Dan Transformasi Pelayanan Publik	Peningkatan Penyelenggaraa n Good Governance yang Berbasis IPTEK	0	1 Dokume n	9,746,100	Kecamatan Campaka
7	1	1	2.0 3		Administrasi Barang Milik Daerah pada Perangkat Daerah	jumlah dokumen yang disusun	Dokume n			Dokumen	1 Dokume n	10,159,000						1 Dokume n	10,666,950	
7	1	1	2.0 3	1	Penyusunan Perencanaan Kebutuhan Barang Milik Daerah SKPD	Jumlah Dokumen yang Disusun	1 Dokume n				1 Dokume n	5,226,000	Kab. Purwakarta, Campaka, Campaka	[DANA UMUM] - PENDAPATAN ASLI DAERAH (PAD)	Memperkuat Stabilitas Polhukhanka m Dan Transformasi Pelayanan Publik	Peningkatan Penyelenggaraa n Good Governance yang Berbasis IPTEK	0	1 Dokume n	5,487,300	Kecamatan Campaka

Kode					Urusan/ Bidang Urusan/ Program/ Kegiatan/ Sub Kegiatan	Indikator Program/ Kegiatan/ Sub Kegiatan	Target Akhir Periode RPJMD	Realisas i Capaian RKPD Tahun 2020	Prakiraa n Capaian Target RKPD Tahun 2021	Capaian Kinerja dan Kerangka Pendanaan					Kelompok Sasaran	Prakiraan Maju Rencana Tahun 2023		Perangkat Daerah Penanggun g Jawab	
										Target 2022	Pagu Indikatif	Lokasi	Sumber Dana	Prioritas		Target	Pagu Indikatif		
														Nasional					Daerah
7	1	1	2.0 3	5	Rekonsiliasi dan Penyusunan Laporan Barang Milik Daerah pada SKPD	Jumlah Dokumen yang Disusun	1 Dokume n			1 Dokume n	4,933,000	Kab. Purwakarta, Campaka, Campaka	[DANA UMUM] - PENDAPATA N ASLI DAERAH (PAD)	Memperkuat Stabilitas Polhukhanka m Dan Transformasi Pelayanan Publik	Peningkatan Penyelenggaraa n Good Governance yang Berbasis IPTEK	0	1 Dokume n	5,179,650	Kecamatan Campaka
7	1	1	2.0 6		Administrasi Umum Perangkat Daerah	Jumlah administrasi umum yang dibutuhkan	item		item	6 item	165,428,000						6 item	173,699,250	
7	1	1	2.0 6	1	Penyediaan Komponen Instalasi Listrik/Penerangan Bangunan Kantor	Jumlah Item Komponen Alat Listrik / Penerangan Bangunan Kantor yang Dibutuhkan	7 Item			7 Item	7,350,000	Kab. Purwakarta, Campaka, Campaka	[DANA UMUM] - PENDAPATA N ASLI DAERAH (PAD)	Memperkuat Stabilitas Polhukhanka m Dan Transformasi Pelayanan Publik	Peningkatan Penyelenggaraa n Good Governance yang Berbasis IPTEK	0	7 Item	7,717,500	Kecamatan Campaka
7	1	1	2.0 6	2	Penyediaan Peralatan dan Perlengkapan Kantor	Jumlah Peralatan dan Perlengkapan Kantor yang Dibutuhkan	8 Item			8 Item	60,000,000	Kab. Purwakarta, Campaka, Campaka	[DANA UMUM] - PENDAPATA N ASLI DAERAH (PAD)	Memperkuat Stabilitas Polhukhanka m Dan Transformasi Pelayanan Publik	Peningkatan Penyelenggaraa n Good Governance yang Berbasis IPTEK	0	8 Item	63,000,000	Kecamatan Campaka
7	1	1	2.0 6	3	Penyediaan Peralatan Rumah Tangga	Jumlah Peralatan Rumah Tangga yang Dibutuhkan	26 Item			26 Item	7,100,000	Kab. Purwakarta, Campaka, Campaka	[DANA UMUM] - PENDAPATA N ASLI DAERAH (PAD)	Memperkuat Stabilitas Polhukhanka m Dan Transformasi Pelayanan Publik	Peningkatan Penyelenggaraa n Good Governance yang Berbasis IPTEK	0	26 Item	7,455,000	Kecamatan Campaka
7	1	1	2.0 6	4	Penyediaan Bahan Logistik Kantor	Jumlah Kebutuhan Alat Tulis Kantor	34 Item			34 Item	37,665,000	Kab. Purwakarta, Campaka, Campaka	[DANA UMUM] - PENDAPATA N ASLI DAERAH (PAD)	Memperkuat Stabilitas Polhukhanka m Dan Transformasi Pelayanan Publik	Peningkatan Penyelenggaraa n Good Governance yang Berbasis IPTEK	0	34 Item	39,548,000	Kecamatan Campaka
					Jumlah Kebutuhan Bahan Kertas dan Bahan Komputer	7 Item	7 Item												
					Jumlah Kebutuhan Bahan Logistik kantor	1 Item	1 Item												
					Jumlah Kebutuhan Makanan dan Minuman Rapat	350 Dus	350 Dus												

Kode					Urusan/ Bidang Urusan/ Program/ Kegiatan/ Sub Kegiatan	Indikator Program/ Kegiatan/ Sub Kegiatan	Target Akhir Periode RPJMD	Realisas i Capaian RKPD Tahun 2020	Prakiraa n Capaian Target RKPD Tahun 2021	Capaian Kinerja dan Kerangka Pendanaan					Kelompok Sasaran	Prakiraan Maju Rencana Tahun 2023		Perangkat Daerah Penanggun g Jawab	
										Target 2022	Pagu Indikatif	Lokasi	Sumber Dana	Prioritas		Target	Pagu Indikatif		
														Nasional					Daerah
						Jumlah Kebutuhan Makanan dan Minuman Tamu	24 Paket			24 Paket						24 Paket			
7	1	1	2.0 6	5	Penyediaan Barang Cetakan dan Penggandaan	Jumlah Kebutuhan Bahan Cetak	10000 Lembar			10000 Lembar	7,875,000	Kab. Purwakarta, Campaka, Campaka	[DANA UMUM] - PENDAPATA N ASLI DAERAH (PAD)	Memperkuat Stabilitas Polhukhanka m Dan Transformasi Pelayanan Publik	Peningkatan Penyelenggaraa n Good Governance yang Berbasis IPTEK	0	10000 Lembar	8,268,750	Kecamatan Campaka
				Jumlah Kebutuhan Barang Cetak dan Penggandaan		7 Item	7 Item	7 Item											
7	1	1	2.0 6	9	Penyelenggaraan Rapat Koordinasi dan Konsultasi SKPD	Jumlah Koordinasi dan Konsultasi yang Dilaksanakan	40 Hari			40 Hari	45,438,000	Kab. Purwakarta, Campaka, Campaka	[DANA UMUM] - PENDAPATA N ASLI DAERAH (PAD)	Memperkuat Stabilitas Polhukhanka m Dan Transformasi Pelayanan Publik	Peningkatan Penyelenggaraa n Good Governance yang Berbasis IPTEK	0	40 Hari	47,710,000	Kecamatan Campaka
7	1	1	2.0 8		Penyediaan Jasa Penunjang Urusan Pemerintahan Daerah	Jumlah Pemenuhan Jasa pelayanan kantor	bulan		bulan	12 bulan	209,332,000						12 bulan	211,253,200	
7	1	1	2.0 8	1	Penyediaan Jasa Surat Menyurat	Jumlah Pemenuhan Jasa Surat Menyurat	12 Bulan			12 Bulan	3,000,000	Kab. Purwakarta, Campaka, Campaka	[DANA UMUM] - PENDAPATA N ASLI DAERAH (PAD)	Memperkuat Stabilitas Polhukhanka m Dan Transformasi Pelayanan Publik	Peningkatan Penyelenggaraa n Good Governance yang Berbasis IPTEK	0	12 Bulan	3,150,000	Kecamatan Campaka
7	1	1	2.0 8	2	Penyediaan Jasa Komunikasi, Sumber Daya Air dan Listrik	Jumlah Pemenuhan Sumber Daya Air dan Listrik	12 Bulan			12 Bulan	35,424,000	Kab. Purwakarta, Campaka, Campaka	[DANA UMUM] - PENDAPATA N ASLI DAERAH (PAD)	Memperkuat Stabilitas Polhukhanka m Dan Transformasi Pelayanan Publik	Peningkatan Penyelenggaraa n Good Governance yang Berbasis IPTEK	0	12 Bulan	37,195,200	Kecamatan Campaka
7	1	1	2.0 8	4	Penyediaan Jasa Pelayanan Umum Kantor	Jumlah honor pengurus barang	12 bulan			12 bulan	170,908,000	Kab. Purwakarta, Campaka, Campaka	[DANA UMUM] - PENDAPATA N ASLI DAERAH (PAD)	Memperkuat Stabilitas Polhukhanka m Dan Transformasi Pelayanan Publik	Peningkatan Penyelenggaraa n Good Governance yang Berbasis IPTEK	0	12 bulan	170,908,000	Kecamatan Campaka
				Jumlah Penyediaan Tenaga Administrasi non PNS		7 Orang	7 Orang	7 Orang											
7	1	1	2.0 9		Pemeliharaan Barang Milik Daerah Penunjang Urusan Pemerintahan Daerah	Jumlah BMD yang dipelihara, Jumlah	item		item	3 item	52,000,000						3 item	54,600,000	

Kode					Urusan/ Bidang Urusan/ Program/ Kegiatan/ Sub Kegiatan	Indikator Program/ Kegiatan/ Sub Kegiatan	Target Akhir Periode RPJMD	Realisas i Capaian RKPD Tahun 2020	Prakiraa n Capaian Target RKPD Tahun 2021	Capaian Kinerja dan Kerangka Pendanaan					Kelompok Sasaran	Prakiraan Maju Rencana Tahun 2023		Perangkat Daerah Penanggun g Jawab	
										Target 2022	Pagu Indikatif	Lokasi	Sumber Dana	Prioritas		Target	Pagu Indikatif		
														Nasional					Daerah
						kendaraan dinas yang dibayarkan pajak dan perizinan													
7	1	1	2.0 9	1	Penyediaan Jasa Pemeliharaan, Biaya Pemeliharaan dan Pajak Kendaraan Perorangan Dinas atau Kendaraan Dinas Jabatan	Jumlah Kendaraan Dinas/Operasiona l yang Dipelihara	4 Unit			4 Unit	26,000,000	Kab. Purwakarta, Campaka, Campaka	[DANA UMUM] - PENDAPATA N ASLI DAERAH (PAD)	Memperkuat Stabilitas Polhukhanka m Dan Transformasi Pelayanan Publik	Peningkatan Penyelenggaraa n Good Governance yang Berbasis IPTEK	0	4 Unit	27,300,000	Kecamatan Campaka
						Jumlah Kendaraan Dinas yang Dibayarkan Pajak dan Perizinan	7 Unit			7 Unit						7 Unit			
7	1	1	2.0 9	6	Pemeliharaan Peralatan dan Mesin Lainnya	Jumlah Peralatan Kantor yang Dipelihara	3 Item			3 Item	6,000,000	Kab. Purwakarta, Campaka, Campaka		Memperkuat Stabilitas Polhukhanka m Dan Transformasi Pelayanan Publik	Peningkatan Penyelenggaraa n Good Governance yang Berbasis IPTEK	0	3 Item	6,300,000	Kecamatan Campaka
7	1	1	2.0 9	9	Pemeliharaan/Rehabilitasi Gedung Kantor dan Bangunan Lainnya	Jumlah Gedung Kantor yang Dipelihara	1 Unit			1 Unit	20,000,000	Kab. Purwakarta, Campaka, Campaka	[DANA UMUM] - PENDAPATA N ASLI DAERAH (PAD)	Memperkuat Stabilitas Polhukhanka m Dan Transformasi Pelayanan Publik	Peningkatan Penyelenggaraa n Good Governance yang Berbasis IPTEK	0	1 Unit	21,000,000	Kecamatan Campaka
7	1	2			PROGRAM PENYELENGGARAAN PEMERINTAHAN DAN PELAYANAN PUBLIK	Capaian Hasil Survey Kepuasan Masyarakat	Kategori		Kategori	Baik Kategori	69,000,000						Baik Kategori	72,450,000	
7	1	2	2.0 1		Koordinasi Penyelenggaraan Kegiatan Pemerintahan di Tingkat Kecamatan	Jumlah laporan yang disusun dan pembinaan yang dilaksanakan	item		item	2 item	69,000,000						2 item	72,450,000	
7	1	2	2.0 1	1	Koordinasi/Sinergi Perencanaan dan Pelaksanaan Kegiatan Pemerintahan dengan Perangkat Daerah dan Instansi Vertikal Terkait	Jumlah Rapat yang Dilaksanakan	1 Kegiatan			1 Kegiatan	19,000,000	Kab. Purwakarta, Campaka, Campaka	[DANA UMUM] - PENDAPATA N ASLI DAERAH (PAD)	Memperkuat Stabilitas Polhukhanka m Dan Transformasi Pelayanan Publik	Peningkatan Penyelenggaraa n Good Governance yang Berbasis IPTEK	0	1 Kegiatan	19,950,000	Kecamatan Campaka
7	1	2	2.0 1	2	Peningkatan Efektifitas Kegiatan Pemerintahan di Tingkat Kecamatan	Jumlah Laporan yang Disusun	2 Dokume n			2 Dokume n	50,000,000	Kab. Purwakarta,	[DANA UMUM] - PENDAPATA	Memperkuat Stabilitas Polhukhanka	Peningkatan Penyelenggaraa n Good	0	2 Dokume n	52,500,000	Kecamatan Campaka

Kode					Urusan/ Bidang Urusan/ Program/ Kegiatan/ Sub Kegiatan	Indikator Program/ Sub Kegiatan	Target Akhir Periode RPJMD	Realisas i Capaian RKPD Tahun 2020	Prakiraa n Capaian Target RKPD Tahun 2021	Capaian Kinerja dan Kerangka Pendanaan						Kelompok Sasaran	Prakiraan Maju Rencana Tahun 2023		Perangkat Daerah Penanggun g Jawab
										Target 2022	Pagu Indikatif	Lokasi	Sumber Dana	Prioritas			Target	Pagu Indikatif	
														Nasional	Daerah				
						Jumlah Pembinaan yang Dilaksanakan	7 Kegiatan			7 Kegiatan		Campaka, Campaka	N ASLI DAERAH (PAD)	m Dan Transformasi Pelayanan Publik	Governance yang Berbasis IPTEK		7 Kegiatan		
7	1	3			PROGRAM PEMBERDAYAAN MASYARAKAT DESA DAN KELURAHAN	Persentase Pemberdayaan Masyarakat yang Dilaksanakan	Persen		Persen	80 Persen	15,900,000						80 Persen	16,695,000	
7	1	3	2.0 3		Pemberdayaan Lembaga Kemasyarakatan Tingkat Kecamatan	jumlah kegiatan pembinaan yang dilaksanakan	Kegiatan		Kegiatan	1 Kegiatan	15,900,000						1 Kegiatan	16,695,000	
7	1	3	2.0 3	2	Peningkatan Kapasitas Lembaga Kemasyarakatan	Jumlah Kegiatan Pembinaan yang Dilaksanakan	1 Kegiatan			1 Kegiatan	8,300,000	Kab. Purwakarta, Campaka, Campaka	[DANA UMUM] - PENDAPATA N ASLI DAERAH (PAD)	Memperkuat Stabilitas Polhukhanka m Dan Transformasi Pelayanan Publik	Peningkatan Penyelenggaraa n Good Governance yang Berbasis IPTEK	0	1 Kegiatan	8,715,000	Kecamatan Campaka
7	1	3	2.0 3	4	Fasilitasi Pengembangan Usaha Ekonomi Masyarakat	Jumlah Kegiatan Pembinaan yang Dilaksanakan	1 Kegiatan			1 Kegiatan	7,600,000	Kab. Purwakarta, Campaka, Campaka	[DANA UMUM] - PENDAPATA N ASLI DAERAH (PAD)	Memperkuat Stabilitas Polhukhanka m Dan Transformasi Pelayanan Publik	Peningkatan Penyelenggaraa n Good Governance yang Berbasis IPTEK	0	1 Kegiatan	7,980,000	Kecamatan Campaka
7	1	4			PROGRAM KOORDINASI KETENTRAMAN DAN KETERTIBAN UMUM	Persentase Penanganan Ketentraman dan Ketertiban Umum yang Dilaksanakan	Persen		Persen	80 Persen	13,000,000						80 Persen	13,650,000	
7	1	4	2.0 1		Koordinasi Upaya Penyelenggaraan Ketenteraman dan Ketertiban Umum	jumlah koordinasi dengan tokoh agama dan tokoh masyarakat	Kegiatan		Kegiatan	4 Kegiatan	13,000,000						4 Kegiatan	13,650,000	
7	1	4	2.0 1	2	Harmonisasi Hubungan Dengan Tokoh Agama dan Tokoh Masyarakat	Jumlah Koordinasi dengan Tokoh Agama dan Tokoh Masyarakat	1 Kegiatan			1 Kegiatan	13,000,000	Kab. Purwakarta, Campaka, Campaka	[DANA UMUM] - PENDAPATA N ASLI DAERAH (PAD)	Memperkuat Stabilitas Polhukhanka m Dan Transformasi Pelayanan Publik	Peningkatan Penyelenggaraa n Good Governance yang Berbasis IPTEK	0	1 Kegiatan	13,650,000	Kecamatan Campaka
7	1	5			PROGRAM PENYELENGGARAAN URUSAN PEMERINTAHAN UMUM	Persentase Penyelenggaraan Pemerintahan	Persen		Persen	80 Persen	87,000,000						80 Persen	91,350,000	

Kode					Urusan/ Bidang Urusan/ Program/ Kegiatan/ Sub Kegiatan	Indikator Program/ Kegiatan/ Sub Kegiatan	Target Akhir Periode RPJMD	Realisas i Capaian RKPD Tahun 2020	Prakiraa n Capaian Target RKPD Tahun 2021	Capaian Kinerja dan Kerangka Pendanaan						Kelompok Sasaran	Prakiraan Maju Rencana Tahun 2023		Perangkat Daerah Penanggun g Jawab	
										Target 2022	Pagu Indikatif	Lokasi	Sumber Dana	Prioritas			Target	Pagu Indikatif		
														Nasional	Daerah					
						Umum yang Dilaksanakan														
7	1	5	2.0 1		Penyelenggaraan Urusan Pemerintahan Umum sesuai Penugasan Kepala Daerah	Jumlah kegiatan Hari Besar Nasional dan Hari Besar Islam yang dilaksanakan	Kegiatan		Kegiatan	4 Kegiatan	87,000,000						4 Kegiatan	91,350,000		
7	1	5	2.0 1	1	Pembinaan Wawasan Kebangsaan dan Ketahanan Nasional dalam rangka Memantapkan Pengamalan Pancasila, Pelaksanaan Undang- Undang Dasar Negara Republik Indonesia Tahun 1945, Pelestarian Bhinneka Tunggal Ika serta Pemertahanan dan Pemeliharaan Keutuhan Negara Kesatuan Republik Indonesia	Jumlah Kegiatan Hari Besar Nasional dan Hari Besar Islam yang Dilaksanakan	4 Kegiatan			4 Kegiatan	87,000,000	Kab. Purwakarta, Campaka, Campaka	[DANA UMUM] - PENDAPATA N ASLI DAERAH (PAD)	Memperkuat Stabilitas Polhukhanka m Dan Transformasi Pelayanan Publik	Peningkatan Penyelenggaraa n Good Governance yang Berbasis IPTEK	0	4 Kegiatan	91,350,000	Kecamatan Campaka	
7	1	6			PROGRAM PEMBINAAN DAN PENGAWASAN PEMERINTAHAN DESA	Persentase Pembinaan dan Pengawasan yang Dilaksanakan	Persen		Persen	51 Persen	29,000,000						51 Persen	29,750,000		
7	1	6	2.0 1		Fasilitasi, Rekomendasi dan Koordinasi Pembinaan dan Pengawasan Pemerintahan Desa	Jumlah Monitoring yang dilaksanakan	Kegiatan		Kegiatan	1 Kegiatan	29,000,000						1 Kegiatan	29,750,000		
7	1	6	2.0 1	2	Fasilitasi Administrasi Tata Pemerintahan Desa	Jumlah Kegiatan Pembinaan yang Dilaksanakan	1 Kegiatan			1 Kegiatan	14,000,000	Kab. Purwakarta, Campaka, Campaka	[DANA UMUM] - PENDAPATA N ASLI DAERAH (PAD)	Memperkuat Stabilitas Polhukhanka m Dan Transformasi Pelayanan Publik	Peningkatan Penyelenggaraa n Good Governance yang Berbasis IPTEK	0	1 Kegiatan	14,000,000	Kecamatan Campaka	
7	1	6	2.0 1	9	Fasilitasi Sinkronisasi Perencanaan Pembangunan Daerah dengan Pembangunan Desa	Jumlah Monitoring yang dilaksanakan	1 Kegiatan			1 Kegiatan	15,000,000	Kab. Purwakarta, Campaka, Campaka		Memperkuat Stabilitas Polhukhanka m Dan Transformasi Pelayanan Publik	Peningkatan Penyelenggaraa n Good Governance yang Berbasis IPTEK	0	1 Kegiatan	15,750,000	Kecamatan Campaka	
TOTAL											3,445,673,890								3,608,711,850	

45. KECAMATAN CIBATU

Kode					Urusan/ Bidang Urusan/ Program/ Kegiatan/ Sub Kegiatan	Indikator Program/ Kegiatan/ Sub Kegiatan	Target Akhir Periode RPJMD	Realisasi Capaian RKPD Tahun 2020	Prakiraan Capaian Target RKPD Tahun 2021	Capaian Kinerja dan Kerangka Pendanaan						Kelompok Sasaran	Prakiraan Maju Rencana Tahun 2023		Perangkat Daerah Penanggung Jawab	
										Target 2022	Pagu Indikatif	Lokasi	Sumber Dana	Prioritas			Target	Pagu Indikatif		
														Nasional	Daerah					
7					UNSUR KEWILAYAHAN															
7	1				KECAMATAN						3,796,563,075							0		
7	1	1			PROGRAM PENUNJANG URUSAN PEMERINTAHAN DAERAH KABUPATEN/KOTA						3,718,543,075						0			
7	1	1	2.01		Perencanaan, Penganggaran, dan Evaluasi Kinerja Perangkat Daerah						20,000,000						0			
7	1	1	2.01	1	Penyusunan Dokumen Perencanaan Perangkat Daerah	terpenuhinya kegiatan penyusunan dokumen perencanaan perangkat daerah	100%			100%	10,000,000	Semua Kabupaten/Kota, Semua Kecamatan, Semua Kelurahan					100%	0	Kecamatan Cibatu	
7	1	1	2.01	6	Koordinasi dan Penyusunan Laporan Capaian Kinerja dan Ikhtisar Realisasi Kinerja SKPD	terlaksananya penyusunan Lakip	100%			100%	10,000,000	Semua Kabupaten/Kota, Semua Kecamatan, Semua Kelurahan					100%	0	Kecamatan Cibatu	
7	1	1	2.02		Administrasi Keuangan Perangkat Daerah						2,753,732,819						0			
7	1	1	2.02	1	Penyediaan Gaji dan Tunjangan ASN	Tersedianya Gaji dan Tunjangan ASN	100%			100%	2,733,732,819	Semua Kabupaten/Kota, Semua Kecamatan, Semua Kelurahan					100%	0	Kecamatan Cibatu	
7	1	1	2.02	5	Koordinasi dan Penyusunan Laporan Keuangan Akhir Tahun SKPD	terlaksananya kegiatan penyusunan laporan keuangan akhir tahun	100%			100%	20,000,000	Semua Kabupaten/Kota, Semua Kecamatan, Semua Kelurahan					100%	0	Kecamatan Cibatu	
7	1	1	2.05		Administrasi Kepegawaian Perangkat Daerah						100,000,000						0			
7	1	1	2.05	2	Pengadaan Pakaian Dinas Beserta Atribut Kelengkapannya	Terlaksananya pakaian linmas	100%			100%	100,000,000	Semua Kabupaten/Kota, Semua Kecamatan, Semua Kelurahan					100%	0	Kecamatan Cibatu	
7	1	1	2.06		Administrasi Umum Perangkat Daerah						192,250,000						0			

Kode						Urusan/ Bidang Urusan/ Program/ Kegiatan/ Sub Kegiatan	Indikator Program/ Kegiatan/ Sub Kegiatan	Target Akhir Periode RPJMD	Realisasi Capaian RKPD Tahun 2020	Prakiraan Capaian Target RKPD Tahun 2021	Capaian Kinerja dan Kerangka Pendanaan						Kelompok Sasaran	Prakiraan Maju Rencana Tahun 2023		Perangkat Daerah Penanggung Jawab
											Target 2022	Pagu Indikatif	Lokasi	Sumber Dana	Prioritas			Target	Pagu Indikatif	
															Nasional	Daerah				
7	1	1	2.06	1	Penyediaan Komponen Instalasi Listrik/Penerangan Bangunan Kantor	Tersedianya Komponen Instalasi Listrik/Penerangan Bangunan Kantor	100%			100%	59,650,000	Semua Kabupaten/Kota, Semua Kecamatan, Semua Kelurahan				100%	0	Kecamatan Cibatu		
7	1	1	2.06	3	Penyediaan Peralatan Rumah Tangga	Tersedianya peralatan rumah tangga	100%			100%	25,000,000	Semua Kabupaten/Kota, Semua Kecamatan, Semua Kelurahan				100%	0	Kecamatan Cibatu		
7	1	1	2.06	4	Penyediaan Bahan Logistik Kantor	Terpenuhinya bahan logistik kantor	100%			100%	50,000,000	Semua Kabupaten/Kota, Semua Kecamatan, Semua Kelurahan				100%	0	Kecamatan Cibatu		
7	1	1	2.06	5	Penyediaan Barang Cetakan dan Penggandaan	Tersedianya barang cetak dan penggandaan	100%			100%	26,000,000	Kab. Purwakarta, Cibatu, Semua Kelurahan				100%	0	Kecamatan Cibatu		
7	1	1	2.06	9	Penyelenggaraan Rapat Koordinasi dan Konsultasi SKPD	Terlaksananya kegiatan rapat rapat dan koordinasi	100%			100%	25,000,000	Semua Kabupaten/Kota, Semua Kecamatan, Semua Kelurahan				100%	0	Kecamatan Cibatu		
7	1	1	2.06	11	Dukungan Pelaksanaan Sistem Pemerintahan Berbasis Elektronik pada SKPD	Tersedianya pelaksanaan sistem pemerintahan berbasis elektronik pada SKPD	100%			100%	6,600,000	Semua Kabupaten/Kota, Semua Kecamatan, Semua Kelurahan				100%	0	Kecamatan Cibatu		
7	1	1	2.07		Pengadaan Barang Milik Daerah Penunjang Urusan Pemerintah Daerah						100,000,000						0			
7	1	1	2.07	6	Pengadaan Peralatan dan Mesin Lainnya	Terpenuhinya kebutuhan perlengkapan gedung kantor	100%			100%	100,000,000	Semua Kabupaten/Kota, Semua Kecamatan, Semua Kelurahan				100%	0	Kecamatan Cibatu		
7	1	1	2.08		Penyediaan Jasa Penunjang Urusan Pemerintahan Daerah						240,262,391						0			
7	1	1	2.08	1	Penyediaan Jasa Surat Menyurat	Terpenuhinya jasa surat menyurat	100%			100%	10,578,591	Semua Kabupaten/Kota, Semua Kecamatan, Semua Kelurahan				100%	0	Kecamatan Cibatu		
7	1	1	2.08	2	Penyediaan Jasa Komunikasi, Sumber Daya Air dan Listrik	Terlaksananya penyediaan jasa komunikasi sumber daya air dan listrik	100%			100%	45,000,000	Semua Kabupaten/Kota, Semua Kecamatan, Semua Kelurahan				100%	0	Kecamatan Cibatu		

Kode						Urusan/ Bidang Urusan/ Program/ Kegiatan/ Sub Kegiatan	Indikator Program/ Kegiatan/ Sub Kegiatan	Target Akhir Periode RPJMD	Realisasi Capaian RKPD Tahun 2020	Prakiraan Capaian Target RKPD Tahun 2021	Capaian Kinerja dan Kerangka Pendanaan						Kelompok Sasaran	Prakiraan Maju Rencana Tahun 2023		Perangkat Daerah Penanggung Jawab
											Target 2022	Pagu Indikatif	Lokasi	Sumber Dana	Prioritas			Target	Pagu Indikatif	
															Nasional	Daerah				
7	1	1	2.08	4	Penyediaan Jasa Pelayanan Umum Kantor	Terpenuhinya jasa pelayanan umum kantor	100%			100%	184,683,800	Semua Kabupaten/Kota, Semua Kecamatan, Semua Kelurahan				100%	0	Kecamatan Cibatu		
7	1	1	2.09		Pemeliharaan Barang Milik Daerah Penunjang Urusan Pemerintahan Daerah						312,297,865						0			
7	1	1	2.09	1	Penyediaan Jasa Pemeliharaan, Biaya Pemeliharaan dan Pajak Kendaraan Perorangan Dinas atau Kendaraan Dinas Jabatan	Terpenuhinya jasa pemeliharaan kendaraan dinas	100%			100%	51,580,000	Semua Kabupaten/Kota, Semua Kecamatan, Semua Kelurahan				100%	0	Kecamatan Cibatu		
7	1	1	2.09	6	Pemeliharaan Peralatan dan Mesin Lainnya	Terpenuhinya pemeliharaan rutin perlengkapan gedung kantor	100%			100%	15,500,000	Semua Kabupaten/Kota, Semua Kecamatan, Semua Kelurahan				100%	0	Kecamatan Cibatu		
7	1	1	2.09	7	Pemeliharaan Aset Tetap Lainnya	Terlaksananya pemeliharaan pagar kantor kecamatan	100%			100%	77,217,865	Semua Kabupaten/Kota, Semua Kecamatan, Semua Kelurahan				100%	0	Kecamatan Cibatu		
7	1	1	2.09	9	Pemeliharaan/Rehabilitasi Gedung Kantor dan Bangunan Lainnya	Terpenuhinya pemeliharaan rutin gedung kantor	100%			100%	128,000,000	Semua Kabupaten/Kota, Semua Kecamatan, Semua Kelurahan				100%	0	Kecamatan Cibatu		
7	1	1	2.09	10	Pemeliharaan/Rehabilitasi Sarana dan Prasarana Gedung Kantor atau Bangunan Lainnya	Terlaksananya pemeliharaan rumah dinas	100%			100%	40,000,000	Semua Kabupaten/Kota, Semua Kecamatan, Semua Kelurahan				100%	0	Kecamatan Cibatu		
7	1	2			PROGRAM PENYELENGGARAAN PEMERINTAHAN DAN PELAYANAN PUBLIK						58,020,000						0			
7	1	2	2.01		Koordinasi Penyelenggaraan Kegiatan Pemerintahan di Tingkat Kecamatan						30,000,000						0			
7	1	2	2.01	2	Peningkatan Efektifitas Kegiatan Pemerintahan di Tingkat Kecamatan	Terlaksananya kegiatan Musrenbang TK Kecamatan	100%			100%	30,000,000	Semua Kabupaten/Kota, Semua Kecamatan, Semua Kelurahan				100%	0	Kecamatan Cibatu		
7	1	2	2.02		Penyelenggaraan Urusan Pemerintahan yang tidak Dilaksanakan oleh Unit						10,000,000						0			

Kode					Urusan/ Bidang Urusan/ Program/ Kegiatan/ Sub Kegiatan	Indikator Program/ Kegiatan/ Sub Kegiatan	Target Akhir Periode RPJMD	Realisasi Capaian RKPD Tahun 2020	Prakiraan Capaian Target RKPD Tahun 2021	Capaian Kinerja dan Kerangka Pendanaan						Kelompok Sasaran	Prakiraan Maju Rencana Tahun 2023		Perangkat Daerah Penanggung Jawab
										Target 2022	Pagu Indikatif	Lokasi	Sumber Dana	Prioritas			Target	Pagu Indikatif	
														Nasional	Daerah				
					Kerja Perangkat Daerah yang ada di Kecamatan														
7	1	2	2.02	3	Peningkatan Efektifitas Pelaksanaan Pelayanan kepada Masyarakat di Wilayah Kecamatan	terlaksananya kegiatan pembinaan dan pengawasan	100%			100%	10,000,000	Semua Kabupaten/Kota, Semua Kecamatan, Semua Kelurahan					100%	0	Kecamatan Cibatu
7	1	2	2.03		Koordinasi Pemeliharaan Prasarana dan Sarana Pelayanan Umum						18,020,000							0	
7	1	2	2.03	1	Koordinasi/Sinergi dengan Perangkat Daerah dan/atau Instansi Vertikal yang terkait dalam Pemeliharaan Sarana dan Prasarana Pelayanan Umum	Terpenuhinya jumlah koordinasi dan konsultasi yang dilaksanakan	100%			100%	18,020,000	Semua Kabupaten/Kota, Semua Kecamatan, Semua Kelurahan					100%	0	Kecamatan Cibatu
7	1	3			PROGRAM PEMBERDAYAAN MASYARAKAT DESA DAN KELURAHAN						20,000,000							0	
7	1	3	2.01		Koordinasi Kegiatan Pemberdayaan Desa						20,000,000							0	
7	1	3	2.01	2	Sinkronisasi Program Kerja dan Kegiatan Pemberdayaan Masyarakat yang dilakukan oleh Pemerintah dan Swasta di Wilayah Kerja Kecamatan	Terlaksananya kegiatan pembinaan dan pengawasan	100%			100%	10,000,000	Semua Kabupaten/Kota, Semua Kecamatan, Semua Kelurahan			Peningkatan Sumber Daya Manusia Yang Berkualitas Dan Berwawasan Lingkungan		100%	0	Kecamatan Cibatu
7	1	3	2.01	3	Peningkatan Efektifitas Kegiatan Pemberdayaan Masyarakat di Wilayah Kecamatan	terlaksananya kegiatan pembinaan dan pengawasan	100%			100%	10,000,000	Semua Kabupaten/Kota, Semua Kecamatan, Semua Kelurahan			Pemulihan Ekonomi dan Perlindungan Sosial Masyarakat		100%	0	Kecamatan Cibatu
TOTAL											3,796,563,075							0	

46. KECAMATAN BUNGURSARI

Kode					Urusan/ Bidang Urusan/ Program/ Kegiatan/ Sub Kegiatan	Indikator Program/ Kegiatan/ Sub Kegiatan	Target Akhir Periode RPJMD	Realisasi Capaian RKPD Tahun 2020	Prakiraan Capaian Target RKPD Tahun 2021	Capaian Kinerja dan Kerangka Pendanaan						Kelompok Sasaran	Prakiraan Maju Rencana Tahun 2023		Perangkat Daerah Penanggung Jawab
										Target 2022	Pagu Indikatif	Lokasi	Sumber Dana	Prioritas			Target	Pagu Indikatif	
														Nasional	Daerah				
7					UNSUR KEWILAYAHAN														
7	1				KECAMATAN						3,373,650,478		3,548,248,760						
7	1	1			PROGRAM PENUNJANG URUSAN PEMERINTAHAN DAERAH KABUPATEN/KOTA	Capaian SAKIP Perangkat Daerah; Persentase Pemenuhan Penunjang Pelayanan Perkantoran	Opini; Persen		Opini; Persen	B; 80 Opini; Persen	3,271,650,478					B; 80 Opini; Persen	3,441,148,760		
7	1	1	2.01		Perencanaan, Penganggaran, dan Evaluasi Kinerja Perangkat Daerah	Jumlah dokumen perencanaan , penganggaran dan evaluasi kinerja perangkat daerah yang di susun	Dokumen		Dokumen	5 Dokumen	16,000,000					5 Dokumen	16,800,000		
7	1	1	2.01	1	Penyusunan Dokumen Perencanaan Perangkat Daerah	Jumlah Dokumen Renja Murni dan Renja Perubahan yang disusun	2 Dokumen			2 Dokumen	6,000,000	Kab. Purwakarta, Bungursari, Semua Kelurahan	[DANA UMUM] - PENDAPATAN ASLI DAERAH (PAD)	Meningkatkan Sumber Daya Manusia Yang Berkualitas Dan Berdaya Saing	Peningkatan Sumber Daya Manusia Yang Berkualitas Dan Berwawasan Lingkungan	Perangkat Daerah	2 Dokumen	6,300,000	Kecamatan Bungursari
7	1	1	2.01	2	Koordinasi dan Penyusunan Dokumen RKA-SKPD	Jumlah Dokumen RKA yang di susun	1 Dokumen			1 Dokumen	5,000,000	Kab. Purwakarta, Bungursari, Semua Kelurahan	[DANA UMUM] - PENDAPATAN ASLI DAERAH (PAD)	Meningkatkan Sumber Daya Manusia Yang Berkualitas Dan Berdaya Saing	Peningkatan Sumber Daya Manusia Yang Berkualitas Dan Berwawasan Lingkungan	Perangkat Daerah	1 Dokumen	5,250,000	Kecamatan Bungursari
7	1	1	2.01	6	Koordinasi dan Penyusunan Laporan Capaian Kinerja dan Ikhtisar Realisasi Kinerja SKPD	Jumlah Dokumen LAKIP yang di susun	1 Dokumen			1 Dokumen	5,000,000	Kab. Purwakarta, Bungursari, Semua Kelurahan	[DANA UMUM] - PENDAPATAN ASLI DAERAH (PAD)	Meningkatkan Sumber Daya Manusia Yang Berkualitas Dan Berdaya Saing	Peningkatan Sumber Daya Manusia Yang Berkualitas Dan	Perangkat Daerah	1 Dokumen	5,250,000	Kecamatan Bungursari

Kode						Urusan/ Bidang Urusan/ Program/ Kegiatan/ Sub Kegiatan	Indikator Program/ Kegiatan/ Sub Kegiatan	Target Akhir Periode RPJMD	Realisasi Capaian RKPD Tahun 2020	Prakiraan Capaian Target RKPD Tahun 2021	Capaian Kinerja dan Kerangka Pendanaan						Kelompok Sasaran	Prakiraan Maju Rencana Tahun 2023		Perangkat Daerah Penanggung Jawab
											Target 2022	Pagu Indikatif	Lokasi	Sumber Dana	Prioritas			Target	Pagu Indikatif	
															Nasional	Daerah				
														Berwawasan Lingkungan						
7	1	1	2.02		Administrasi Keuangan Perangkat Daerah	Jumlah laporan keuangan yang disusun dan jumlah penyediaan gaji dan tunjangan ASN	Dokumen dan 14 bulan		Dokumen dan 14 bulan	1 Dokumen dan 14 bulan	2,505,000,000					1 Dokumen dan 14 bulan	2,630,250,000			
7	1	1	2.02	1	Penyediaan Gaji dan Tunjangan ASN	Jumlah penyediaan gaji dan tunjangan bagi ASN yang dibayarkan	14 bulan			14 bulan	2,500,000,000	Kab. Purwakarta, Bungursari, Semua Kelurahan	[DANA UMUM] - PENDAPATAN ASLI DAERAH (PAD)		Peningkatan Sumber Daya Manusia Yang Berkualitas Dan Berwawasan Lingkungan	Perangkat Daerah	14 bulan	2,625,000,000	Kecamatan Bungursari	
7	1	1	2.02	5	Koordinasi dan Penyusunan Laporan Keuangan Akhir Tahun SKPD	Jumlah Dokumen yang di susun	1 Dokumen			1 Dokumen	5,000,000	Kab. Purwakarta, Bungursari, Semua Kelurahan	[DANA UMUM] - PENDAPATAN ASLI DAERAH (PAD)		Peningkatan Sumber Daya Manusia Yang Berkualitas Dan Berwawasan Lingkungan	Perangkat Daerah	1 Dokumen	5,250,000	Kecamatan Bungursari	
7	1	1	2.03		Administrasi Barang Milik Daerah pada Perangkat Daerah	Jumlah dokumen penyusunan barang milik daerah yang di susun	Dokumen		Dokumen	1 Dokumen	5,000,000					1 Dokumen	5,250,000			
7	1	1	2.03	5	Rekonsiliasi dan Penyusunan Laporan Barang Milik Daerah pada SKPD	Jumlah Dokumen yang di susun	1 Dokumen			1 Dokumen	5,000,000	Kab. Purwakarta, Bungursari, Semua Kelurahan	[DANA UMUM] - PENDAPATAN ASLI DAERAH (PAD)		Peningkatan Sumber Daya Manusia Yang Berkualitas Dan Berwawasan Lingkungan	Perangkat Daerah	1 Dokumen	5,250,000	Kecamatan Bungursari	
7	1	1	2.06		Administrasi Umum Perangkat Daerah	Jumlah barang penunjang administrasi umum yang dibeli/diadakan	item		item	88 item	269,000,000					88 item	289,350,000			

Rencana Kerja Pemerintah Daerah (RKPD)
Kabupaten Purwakarta Tahun 2022

Kode					Urusan/ Bidang Urusan/ Program/ Kegiatan/ Sub Kegiatan	Indikator Program/ Kegiatan/ Sub Kegiatan	Target Akhir Periode RPJMD	Realisasi Capaian RKPD Tahun 2020	Prakiraan Capaian Target RKPD Tahun 2021	Capaian Kinerja dan Kerangka Pendanaan						Kelompok Sasaran	Prakiraan Maju Rencana Tahun 2023		Perangkat Daerah Penanggung Jawab
										Target 2022	Pagu Indikatif	Lokasi	Sumber Dana	Prioritas			Target	Pagu Indikatif	
														Nasional	Daerah				
7	1	1	2.06	1	Penyediaan Komponen Instalasi Listrik/Penerangan Bangunan Kantor	Jumlah barang yang dibeli/diadakan	18 Item			18 Item	15,000,000	Kab. Purwakarta, Bungursari, Semua Kelurahan	[DANA UMUM] - PENDAPATAN ASLI DAERAH (PAD)		Peningkatan Sumber Daya Manusia Yang Berkualitas Dan Berwawasan Lingkungan	Perangkat Daerah	18 Item	15,750,000	Kecamatan Bungursari
7	1	1	2.06	2	Penyediaan Peralatan dan Perlengkapan Kantor	Jumlah item peralatan kantor dan perlengkapan kantor yang dibeli/diadakan	6 Item			6 Item	110,000,000	Kab. Purwakarta, Bungursari, Semua Kelurahan	[DANA UMUM] - PENDAPATAN ASLI DAERAH (PAD)		Peningkatan Sumber Daya Manusia Yang Berkualitas Dan Berwawasan Lingkungan	Perangkat Daerah	6 Item	115,500,000	Kecamatan Bungursari
7	1	1	2.06	3	Penyediaan Peralatan Rumah Tangga	Jumlah barang yang dibeli/diadakan	19 Item			19 Item	20,000,000	Kab. Purwakarta, Bungursari, Semua Kelurahan	[DANA UMUM] - PENDAPATAN ASLI DAERAH (PAD)		Peningkatan Sumber Daya Manusia Yang Berkualitas Dan Berwawasan Lingkungan	Perangkat Daerah	19 Item	30,000,000	Kecamatan Bungursari
7	1	1	2.06	4	Penyediaan Bahan Logistik Kantor	Jumlah barang yang dibeli/diadakan	40 Item			40 Item	55,000,000	Kab. Purwakarta, Bungursari, Semua Kelurahan	[DANA UMUM] - PENDAPATAN ASLI DAERAH (PAD)		Peningkatan Sumber Daya Manusia Yang Berkualitas Dan Berwawasan Lingkungan	Perangkat Daerah	40 Item	55,650,000	Kecamatan Bungursari
						persentase pemenuhan makanan dan minuman pegawai yang diperlukan	100%			100%									
7	1	1	2.06	5	Penyediaan Barang Cetakan dan Penggandaan	Jumlah barang yang dibeli/diadakan	5 Item			5 Item	25,000,000	Kab. Purwakarta, Bungursari, Semua Kelurahan	[DANA UMUM] - PENDAPATAN ASLI DAERAH (PAD)		Peningkatan Sumber Daya Manusia Yang Berkualitas Dan Berwawasan Lingkungan	Perangkat Daerah	5 Item	26,250,000	Kecamatan Bungursari
7	1	1	2.06	9	Penyelenggaraan Rapat Koordinasi dan Konsultasi SKPD	Koordinasi dan konsultasi ke dalam dan luar	1 paket			1 paket	44,000,000	Kab. Purwakarta, Bungursari,	[DANA UMUM] - PENDAPATAN		Peningkatan Sumber Daya Manusia	Perangkat Daerah	1 paket	46,200,000	Kecamatan Bungursari

Rencana Kerja Pemerintah Daerah (RKPD)
Kabupaten Purwakarta Tahun 2022

Kode					Urusan/ Bidang Urusan/ Program/ Kegiatan/ Sub Kegiatan	Indikator Program/ Kegiatan/ Sub Kegiatan	Target Akhir Periode RPJMD	Realisasi Capaian RKPD Tahun 2020	Prakiraan Capaian Target RKPD Tahun 2021	Capaian Kinerja dan Kerangka Pendanaan						Kelompok Sasaran	Prakiraan Maju Rencana Tahun 2023		Perangkat Daerah Penanggung Jawab
										Target 2022	Pagu Indikatif	Lokasi	Sumber Dana	Prioritas			Target	Pagu Indikatif	
														Nasional	Daerah				
						daerah yang diperlukan						Semua Kelurahan	ASLI DAERAH (PAD)		Yang Berkualitas Dan Berwawasan Lingkungan				
7	1	1	2.08		Penyediaan Jasa Penunjang Urusan Pemerintahan Daerah	Jumlah pengadaan tenaga pegawai non ASn	Orang		Orang	13 Orang	397,156,000						13 Orang	417,013,800	
7	1	1	2.08	1	Penyediaan Jasa Surat Menyurat	Jumlah materai yang dibeli/diadakan	300 lembar			300 lembar	5,000,000	Kab. Purwakarta, Bungursari, Semua Kelurahan	[DANA UMUM] - PENDAPATAN ASLI DAERAH (PAD)	Meningkatkan Sumber Daya Manusia Yang Berkualitas Dan Berdaya Saing	Peningkatan Sumber Daya Manusia Yang Berkualitas Dan Berwawasan Lingkungan	Perangkat Daerah	300 lembar	5,250,000	Kecamatan Bungursari
7	1	1	2.08	2	Penyediaan Jasa Komunikasi, Sumber Daya Air dan Listrik	Jumlah rekening listrik, telepon dan internet kantor yang dibayar	12 bulan			12 bulan	48,000,000	Kab. Purwakarta, Bungursari, Semua Kelurahan	[DANA UMUM] - PENDAPATAN ASLI DAERAH (PAD)	Meningkatkan Sumber Daya Manusia Yang Berkualitas Dan Berdaya Saing	Peningkatan Sumber Daya Manusia Yang Berkualitas Dan Berwawasan Lingkungan	Perangkat Daerah	12 bulan	50,400,000	Kecamatan Bungursari
7	1	1	2.08	3	Penyediaan Jasa Peralatan dan Perlengkapan Kantor	Jumlah alat soundsystem yang disewa	2 set			2 set	15,000,000	Kab. Purwakarta, Bungursari, Semua Kelurahan	[DANA UMUM] - PENDAPATAN ASLI DAERAH (PAD)	Meningkatkan Sumber Daya Manusia Yang Berkualitas Dan Berdaya Saing	Peningkatan Sumber Daya Manusia Yang Berkualitas Dan Berwawasan Lingkungan	Perangkat Daerah	2 set	15,750,000	Kecamatan Bungursari
7	1	1	2.08	4	Penyediaan Jasa Pelayanan Umum Kantor	Jumlah penyediaan pegawai non ASN	13 orang			13 orang	329,156,000	Kab. Purwakarta, Bungursari, Semua Kelurahan	[DANA UMUM] - PENDAPATAN ASLI DAERAH (PAD)	Meningkatkan Sumber Daya Manusia Yang Berkualitas Dan Berdaya Saing	Peningkatan Sumber Daya Manusia Yang Berkualitas Dan Berwawasan Lingkungan	Perangkat Daerah	13 orang	345,613,800	Kecamatan Bungursari
7	1	1	2.09		Pemeliharaan Barang Milik Daerah Penunjang Urusan Pemerintahan Daerah	Jumlah pemeliharaan barang milik	unit		unit	35 unit	79,494,478						35 unit	82,484,960	

Kode						Urusan/ Bidang Urusan/ Program/ Kegiatan/ Sub Kegiatan	Indikator Program/ Kegiatan/ Sub Kegiatan	Target Akhir Periode RPJMD	Realisasi Capaian RKPD Tahun 2020	Prakiraan Capaian Target RKPD Tahun 2021	Capaian Kinerja dan Kerangka Pendanaan						Kelompok Sasaran	Prakiraan Maju Rencana Tahun 2023		Perangkat Daerah Penanggung Jawab
											Target 2022	Pagu Indikatif	Lokasi	Sumber Dana	Prioritas			Target	Pagu Indikatif	
															Nasional	Daerah				
						daerah yang dipelihara														
7	1	1	2.09	2	Penyediaan Jasa Pemeliharaan, Biaya Pemeliharaan, Pajak, dan Perizinan Kendaraan Dinas Operasional atau Lapangan	Pemenuhan biaya pajak perijinan/STNK kendaraan dinas operasional kantor yang dibayar	13 unit			13 unit	25,985,000	Kab. Purwakarta, Bungursari, Semua Kelurahan	[DANA UMUM] - PENDAPATAN ASLI DAERAH (PAD)		Peningkatan Sumber Daya Manusia Yang Berkualitas Dan Berwawasan Lingkungan	Perangkat Daerah	13 unit	26,300,000	Kecamatan Bungursari	
						Pemenuhan biaya pemeliharaan kendaraan dinas operasional kantor yang dibutuhkan	4 Unit	4 Unit	4 Unit											
7	1	1	2.09	6	Pemeliharaan Peralatan dan Mesin Lainnya	Jumlah pemeliharaan dan mesin yang dipelihara	18 unit			18 unit	15,509,478	Kab. Purwakarta, Bungursari, Semua Kelurahan	[DANA UMUM] - PENDAPATAN ASLI DAERAH (PAD)		Peningkatan Sumber Daya Manusia Yang Berkualitas Dan Berwawasan Lingkungan	Perangkat Daerah	18 unit	16,284,960	Kecamatan Bungursari	
7	1	1	2.09	9	Pemeliharaan/Rehabilitasi Gedung Kantor dan Bangunan Lainnya	Jumlah bangunan kantor, halaman kantor dan rumah dinas yang dipelihara	1191 m2			1191 m2	38,000,000	Kab. Purwakarta, Semua Kecamatan, Semua Kelurahan	[DANA UMUM] - PENDAPATAN ASLI DAERAH (PAD)		Peningkatan Sumber Daya Manusia Yang Berkualitas Dan Berwawasan Lingkungan	Perangkat Daerah	1191 m2	39,900,000	Kecamatan Bungursari	
7	1	2			PROGRAM PENYELENGGARAAN PEMERINTAHAN DAN PELAYANAN PUBLIK	Capaian Hasil Survey Kepuasan Masyarakat	Kategori		Kategori	Baik Kategori	15,000,000						Baik Kategori	15,750,000		
7	1	2	2.01		Koordinasi Penyelenggaraan Kegiatan Pemerintahan di Tingkat Kecamatan	Jumlah peserta yang mengikuti kegiatan musrenbang ditingkat kecamatan dan kegiatan pembinaan	Kegiatan		Kegiatan	2 Kegiatan	15,000,000						2 Kegiatan	15,750,000		
7	1	2	2.01	1	Koordinasi/Sinergi Perencanaan dan Pelaksanaan Kegiatan	Jumlah peserta yang mengikuti kegiatan	100 orang			100 orang	15,000,000	Kab. Purwakarta, Bungursari,	[DANA UMUM] - PENDAPATAN		Peningkatan Sumber Daya	Masyarakat dalam	100 orang	15,750,000	Kecamatan Bungursari	

Kode					Urusan/ Bidang Urusan/ Program/ Kegiatan/ Sub Kegiatan	Indikator Program/ Kegiatan/ Sub Kegiatan	Target Akhir Periode RPJMD	Realisasi Capaian RKPD Tahun 2020	Prakiraan Capaian Target RKPD Tahun 2021	Capaian Kinerja dan Kerangka Pendanaan						Kelompok Sasaran	Prakiraan Maju Rencana Tahun 2023		Perangkat Daerah Penanggung Jawab
										Target 2022	Pagu Indikatif	Lokasi	Sumber Dana	Prioritas			Target	Pagu Indikatif	
														Nasional	Daerah				
					Pemerintahan dengan Perangkat Daerah dan Instansi Vertikal Terkait	musrenbang di tingkat kecamatan					Semua Kelurahan	ASLI DAERAH (PAD)		Manusia Yang Berkualitas Dan Berwawasan Lingkungan	pembangunan pemerintahan				
7	1	3			PROGRAM PEMBERDAYAAN MASYARAKAT DESA DAN KELURAHAN	Persentase Pemberdayaan Masyarakat yang Dilaksanakan	persen		persen	100 persen	15,000,000						100 persen	15,750,000	
7	1	3	2.01		Koordinasi Kegiatan Pemberdayaan Desa	Jumlah peserta yang mengikuti kegiatan UMKM ditingkat Kecamatan	Peserta		Peserta	70 Peserta	15,000,000						70 Peserta	15,750,000	
7	1	3	2.01	2	Sinkronisasi Program Kerja dan Kegiatan Pemberdayaan Masyarakat yang dilakukan oleh Pemerintah dan Swasta di Wilayah Kerja Kecamatan	Jumlah peserta yang mengikuti kegiatan UMKM di tingkat kecamatan	70 orang			70 orang	15,000,000	Kab. Purwakarta, Bungursari, Semua Kelurahan	[DANA UMUM] - PENDAPATAN ASLI DAERAH (PAD)		Peningkatan Sumber Daya Manusia Yang Berkualitas Dan Berwawasan Lingkungan	Masyarakat dalam pembangunan pemerintahan	70 orang	15,750,000	Kecamatan Bungursari
7	1	4			PROGRAM KOORDINASI KETENTRAMAN DAN KETERTIBAN UMUM	Persentase Penanganan Ketentraman dan Ketertiban Umum yang Dilaksanakan	Persen		Persen	90 Persen	10,000,000						90 Persen	10,500,000	
7	1	4	2.01		Koordinasi Upaya Penyelenggaraan Ketenteraman dan Ketertiban Umum	Jumlah peserta yang mengikuti kegiatan rapat koordinasi di tingkat kecamatan	Peserta		Peserta	40 Peserta	10,000,000						40 Peserta	10,500,000	
7	1	4	2.01	1	Sinergitas dengan Kepolisian Negara Republik Indonesia, Tentara Nasional Indonesia dan Instansi Vertikal di Wilayah Kecamatan	Jumlah peserta yang mengikuti rapat koordinasi di tingkat kecamatan	40 orang			40 orang	10,000,000	Kab. Purwakarta, Bungursari, Semua Kelurahan	[DANA UMUM] - PENDAPATAN ASLI DAERAH (PAD)		Peningkatan Sumber Daya Manusia Yang Berkualitas Dan Berwawasan Lingkungan	Masyarakat dalam pembangunan pemerintahan	40 orang	10,500,000	Kecamatan Bungursari
7	1	5			PROGRAM PENYELENGGARAAN	Persentase Penyelenggaraan Pemerintahan	Persen		Persen	100 Persen	50,000,000						100 Persen	52,500,000	

Kode					Urusan/ Bidang Urusan/ Program/ Kegiatan/ Sub Kegiatan	Indikator Program/ Kegiatan/ Sub Kegiatan	Target Akhir Periode RPJMD	Realisasi Capaian RKPD Tahun 2020	Prakiraan Capaian Target RKPD Tahun 2021	Capaian Kinerja dan Kerangka Pendanaan						Kelompok Sasaran	Prakiraan Maju Rencana Tahun 2023		Perangkat Daerah Penanggung Jawab
										Target 2022	Pagu Indikatif	Lokasi	Sumber Dana	Prioritas			Target	Pagu Indikatif	
														Nasional	Daerah				
					URUSAN PEMERINTAHAN UMUM	Umum yang Dilaksanakan													
7	1	5	2.01		Penyelenggaraan Urusan Pemerintahan Umum sesuai Penugasan Kepala Daerah	Jumlah peserta yang mengikuti kegiatan PHBN ditingkat Kecamatan	Peserta		Peserta	330 Peserta	50,000,000					330 Peserta	52,500,000		
7	1	5	2.01	1	Pembinaan Wawasan Kebangsaan dan Ketahanan Nasional dalam rangka Memantapkan Pengamalan Pancasila, Pelaksanaan Undang- Undang Dasar Negara Republik Indonesia Tahun 1945, Pelestarian Bhinneka Tunggal Ika serta Pemertahanan dan Pemeliharaan Keutuhan Negara Kesatuan Republik Indonesia	Jumlah peserta yang mengikuti kegiatan PHBN di tingkat Kecamatan	230 orang			230 orang	50,000,000	Kab. Purwakarta, Bungursari, Semua Kelurahan	[DANA UMUM] - PENDAPATAN ASLI DAERAH (PAD)		Peningkatan Sumber Daya Manusia Yang Berkualitas Dan Berwawasan Lingkungan	Masyarakat dalam pembangunan	230 orang	52,500,000	Kecamatan Bungursari
7	1	6			PROGRAM PEMBINAAN DAN PENGAWASAN PEMERINTAHAN DESA	Persentase Pembinaan dan Pengawasan yang Dilaksanakan	Persen		Persen	100 Persen	12,000,000					100 Persen	12,600,000		
7	1	6	2.01		Fasilitasi, Rekomendasi dan Koordinasi Pembinaan dan Pengawasan Pemerintahan Desa	Jumlah peserta yang mengikuti kegiatan evaluasi kinerja desa dan pembinaan administrasi keuangan desa	peserta		peserta	130 peserta	12,000,000					130 peserta	12,600,000		
7	1	6	2.01	2	Fasilitasi Administrasi Tata Pemerintahan Desa	Jumlah peserta yang mengikuti kegiatan evaluasi kinerja desa dan pembinaan adm.keu desa	130 orang			130 orang	12,000,000	Kab. Purwakarta, Bungursari, Semua Kelurahan	[DANA UMUM] - PENDAPATAN ASLI DAERAH (PAD)		Peningkatan Sumber Daya Manusia Yang Berkualitas Dan Berwawasan Lingkungan	Masyarakat dalam pembangunan pemerintahan	130 orang	12,600,000	Kecamatan Bungursari
TOTAL											3,373,650,478							3,548,248,760	

47. BADAN KESATUAN BANGSA DAN POLITIK

Kode					Urusan/ Bidang Urusan/ Program/ Kegiatan/ Sub Kegiatan	Indikator Program/ Kegiatan/ Sub Kegiatan	Target Akhir Periode RPJMD	Realisas i Capaian RKPD Tahun 2020	Prakiraa n Capaian Target RKPD Tahun 2021	Capaian Kinerja dan Kerangka Pendanaan						Kelompok Sasaran	Prakiraan Maju Rencana Tahun 2023		Perangkat Daerah Penanggun g Jawab
										Target 2022	Pagu Indikatif	Lokasi	Sumber Dana	Prioritas			Target	Pagu Indikatif	
														Nasional	Daerah				
8					UNSUR PEMERINTAHAN UMUM														
8	1				KESATUAN BANGSA DAN POLITIK						12,578,689,420						13,836,558,361		
8	1	1			PROGRAM PENUNJANG URUSAN PEMERINTAHAN DAERAH KABUPATEN/KOTA	Capaian SAKIP Perangkat Daerah; Persentase Pemenuhan Penunjang Pelayanan Perkantoran	Opini; Persen		Opini; Persen	B; 100 Opini; Persen	3,513,701,729						B; 100 Opini; Persen	3,865,071,901	
8	1	1	2.01		Perencanaan, Penganggaran, dan Evaluasi Kinerja Perangkat Daerah	Jumlah kebutuhan dokumen yang disusun	dokume n		dokumen	3 dokume n	20,000,000						3 dokume n	22,000,000	
8	1	1	2.01	1	Penyusunan Dokumen Perencanaan Perangkat Daerah	Jumlah Kebutuhan Dokumen Yang Disusun	2 dokume n			2 dokume n	10,000,000	Kab. Purwakarta , Purwakarta , Nagri Kaler	[DANA UMUM] - PENDAPATA N ASLI DAERAH (PAD)	Memperkuat Infrastruktur Untuk Mendukung Pengembangan Ekonomi Dan Pelayanan Dasar	Pemulihan Ekonomi dan Perlindungan Sosial Masyarakat	Dokumen perencanaan dan pelaporan SKPD	2 dokume n	11,000,000	Badan Kesatuan Bangsa dan Politik
8	1	1	2.01	6	Koordinasi dan Penyusunan Laporan Capaian Kinerja dan Ikhtisar Realisasi Kinerja SKPD	Jumlah Kebutuhan Dokumen Yang Disusun	1 dokume n			1 dokume n	10,000,000	Kab. Purwakarta , Purwakarta , Nagri Kaler	[DANA UMUM] - PENDAPATA N ASLI DAERAH (PAD)	Memperkuat Infrastruktur Untuk Mendukung Pengembangan Ekonomi Dan Pelayanan Dasar	Pemulihan Ekonomi dan Perlindungan Sosial Masyarakat	Dokumen perencanaan dan pelaporan SKPD	1 dokume n	11,000,000	Badan Kesatuan Bangsa dan Politik
8	1	1	2.02		Administrasi Keuangan Perangkat Daerah	jumlah dokumen pelaporan keuangan akhir tahun yang disusun	dokume n		dokumen	1 dokume n	1,945,121,729						1 dokume n	2,139,633,901	
8	1	1	2.02	1	Penyediaan Gaji dan Tunjangan ASN	Jumlah Ketersediaan Gaji dan Tunjangan Bagi ASN	1 Tahun			1 Tahun	1,935,121,729	Kab. Purwakarta , Purwakarta , Nagri Kaler	[DANA UMUM] - PENDAPATA N ASLI DAERAH (PAD)	Memperkuat Ketahanan Ekonomi Untuk Pertumbuhan Yang Berkualitas dan Berkeadilan	Peningkatan Sumber Daya Manusia Yang Berkualitas Dan Berwawasan Lingkungan	laporan keuangan akhir tahun	1 Tahun	2,128,633,901	Badan Kesatuan Bangsa dan Politik

Kode					Urusan/ Bidang Urusan/ Program/ Kegiatan/ Sub Kegiatan	Indikator Program/ Kegiatan/ Sub Kegiatan	Target Akhir Periode RPJMD	Realisas i Capaian RKPD Tahun 2020	Prakiraa n Capaian Target RKPD Tahun 2021	Capaian Kinerja dan Kerangka Pendanaan						Kelompok Sasaran	Prakiraan Maju Rencana Tahun 2023		Perangkat Daerah Penanggun g Jawab
										Target 2022	Pagu Indikatif	Lokasi	Sumber Dana	Prioritas			Target	Pagu Indikatif	
														Nasional	Daerah				
8	1	1	2.0 2	5	Koordinasi dan Penyusunan Laporan Keuangan Akhir Tahun SKPD	Jumlah Kebutuhan Dokumen Yang Disusun	1 dokume n			1 dokume n	10,000,000	Kab. Purwakarta , Purwakarta , Nagri Kaler	[DANA UMUM] - PENDAPATA N ASLI DAERAH (PAD)	Memperkuat Ketahanan Ekonomi Untuk Pertumbuhan Yang Berkualitas dan Berkeadilan	Peningkatan Sumber Daya Manusia Yang Berkualitas Dan Berwawasan Lingkungan	laporan keuangan akhir tahun	1 dokume n	11,000,000	Badan Kesatuan Bangsa dan Politik
8	1	1	2.0 3		Administrasi Barang Milik Daerah pada Perangkat Daerah	jumlah dokumen laporan yang tersusun	dokume n		dokumen	1 dokume n	10,000,000						1 dokume n	11,000,000	
8	1	1	2.0 3	5	Rekonsiliasi dan Penyusunan Laporan Barang Milik Daerah pada SKPD	Jumlah Kebutuhan Dokumen Yang Disusun	1 dokume n			1 dokume n	10,000,000	Kab. Purwakarta , Purwakarta , Nagri Kaler	[DANA UMUM] - PENDAPATA N ASLI DAERAH (PAD)	Memperkuat Infrastruktur Untuk Mendukung Pengembangan Ekonomi Dan Pelayanan Dasar	Peningkatan Sumber Daya Manusia Yang Berkualitas Dan Berwawasan Lingkungan	Laporan Barang Milik Daerah	1 dokume n	11,000,000	Badan Kesatuan Bangsa dan Politik
8	1	1	2.0 5		Administrasi Kepegawaian Perangkat Daerah	persentase pemenuhan kebutuhan pakaian khusus hari-hari tertentu	dokume n		dokumen	1 dokume n	100,000,000						1 dokume n	110,000,000	
8	1	1	2.0 5	2	Pengadaan Pakaian Dinas Beserta Atribut Kelengkapannya	Jumlah Ketersediaan Pakaian Lapangan Pegawai	50 orang			50 orang	100,000,000	Kab. Purwakarta , Purwakarta , Nagri Kaler	[DANA UMUM] - PENDAPATA N ASLI DAERAH (PAD)	Meningkatkan Sumber Daya Manusia Yang Berkualitas Dan Berdaya Saing	Peningkatan Sumber Daya Manusia Yang Berkualitas Dan Berwawasan Lingkungan	pengadaan pakaian kerja pegawai	50 orang	110,000,000	Badan Kesatuan Bangsa dan Politik
8	1	1	2.0 6		Administrasi Umum Perangkat Daerah	jumlah pemenuhan kebutuhan perlengkapan gedung kantor	item		item	6 item	602,000,000						6 item	662,200,000	
8	1	1	2.0 6	1	Penyediaan Komponen Instalasi Listrik/Penerangan Bangunan Kantor	jumlah pemenuhan kebutuhan perlengkapan gedung kantor	6 item			6 item	30,000,000	Kab. Purwakarta , Purwakarta , Nagri Kaler	[DANA UMUM] - PENDAPATA N ASLI DAERAH (PAD)		Peningkatan Infrastruktur Dasar Perekonomia n Masyarakat	0	6 item	33,000,000	Badan Kesatuan Bangsa dan Politik
8	1	1	2.0 6	2	Penyediaan Peralatan dan Perlengkapan Kantor	Jumlah Ketersediaan	15 item			15 item	150,000,000	Kab. Purwakarta	[DANA UMUM] -	Mengembangka n Wilayah	Peningkatan Sumber	0	15 item	165,000,000	Badan Kesatuan

Kode					Urusan/ Bidang Urusan/ Program/ Kegiatan/ Sub Kegiatan	Indikator Program/ Kegiatan/ Sub Kegiatan	Target Akhir Periode RPJMD	Realisas i Capaian RKPD Tahun 2020	Prakiraa n Capaian Target RKPD Tahun 2021	Capaian Kinerja dan Kerangka Pendanaan						Kelompok Sasaran	Prakiraan Maju Rencana Tahun 2023		Perangkat Daerah Penanggun g Jawab
										Target 2022	Pagu Indikatif	Lokasi	Sumber Dana	Prioritas			Target	Pagu Indikatif	
														Nasional	Daerah				
						Peralatan dan Perlengkapan Gedung Kantor Yang Dibutuhkan					, Purwakarta , Nagri Kaler	PENDAPATA N ASLI DAERAH (PAD)	Untuk Mengurangi Kesenjangan Dan Menjamin Pemerataan	Daya Manusia Yang Berkualitas Dan Berwawasan Lingkungan				Bangsa dan Politik	
8	1	1	2.0 6	3	Penyediaan Peralatan Rumah Tangga	Jumlah Ketersediaan Peralatan dan Perlengkapan Alat Rumah Tangga Yang Dibutuhkan	20 item			20 item	30,000,000	Kab. Purwakarta , Purwakarta , Nagri Kaler	[DANA UMUM] - PENDAPATA N ASLI DAERAH (PAD)	Mengembangka n Wilayah Untuk Mengurangi Kesenjangan Dan Menjamin Pemerataan	Peningkatan Sumber Daya Manusia Yang Berkualitas Dan Berwawasan Lingkungan	0	20 item	33,000,000	Badan Kesatuan Bangsa dan Politik
8	1	1	2.0 6	4	Penyediaan Bahan Logistik Kantor	Jumlah Ketersediaan Alat Tulis Kantor dan Kehtersediaan Makanan dan Minuman Yang Dibutuhkan	42 item			42 item	132,000,000	Kab. Purwakarta , Purwakarta , Nagri Kaler	[DANA UMUM] - PENDAPATA N ASLI DAERAH (PAD)	Mengembangka n Wilayah Untuk Mengurangi Kesenjangan Dan Menjamin Pemerataan	Peningkatan Sumber Daya Manusia Yang Berkualitas Dan Berwawasan Lingkungan	0	42 item	145,200,000	Badan Kesatuan Bangsa dan Politik
8	1	1	2.0 6	5	Penyediaan Barang Cetakan dan Penggandaan	Jumlah Ketersediaan Barang Cetakan dan Penggandaan Yang Dibutuhkan	35 item			35 item	80,000,000	Kab. Purwakarta , Purwakarta , Nagri Kaler	[DANA UMUM] - PENDAPATA N ASLI DAERAH (PAD)	Mengembangka n Wilayah Untuk Mengurangi Kesenjangan Dan Menjamin Pemerataan	Peningkatan Sumber Daya Manusia Yang Berkualitas Dan Berwawasan Lingkungan	0	35 item	88,000,000	Badan Kesatuan Bangsa dan Politik
8	1	1	2.0 6	8	Fasilitasi Kunjungan Tamu	Jumlah Ketersediaan Kebutuhan Fasilitas Kunjungan Tamu Yang Dibutuhkan	1 tahun			1 tahun	30,000,000	Kab. Purwakarta , Purwakarta , Nagri Kaler	[DANA UMUM] - PENDAPATA N ASLI DAERAH (PAD)	Mengembangka n Wilayah Untuk Mengurangi Kesenjangan Dan Menjamin Pemerataan	Peningkatan Sumber Daya Manusia Yang Berkualitas Dan Berwawasan Lingkungan	0	1 tahun	33,000,000	Badan Kesatuan Bangsa dan Politik
8	1	1	2.0 6	9	Penyelenggaraan Rapat Koordinasi dan Konsultasi SKPD	Jumlah Penyediaan Rapat Koordinasi dan Konsultasi SKPD	1 tahun			1 tahun	150,000,000	Kab. Purwakarta , Purwakarta , Nagri Kaler	[DANA UMUM] - PENDAPATA N ASLI DAERAH (PAD)	Mengembangka n Wilayah Untuk Mengurangi Kesenjangan	Peningkatan Sumber Daya Manusia Yang Berkualitas	0	1 tahun	165,000,000	Badan Kesatuan Bangsa dan Politik

Kode					Urusan/ Bidang Urusan/ Program/ Kegiatan/ Sub Kegiatan	Indikator Program/ Kegiatan/ Sub Kegiatan	Target Akhir Periode RPJMD	Realisas i Capaian RKPD Tahun 2020	Prakiraa n Capaian Target RKPD Tahun 2021	Capaian Kinerja dan Kerangka Pendanaan						Kelompok Sasaran	Prakiraan Maju Rencana Tahun 2023		Perangkat Daerah Penanggun g Jawab
										Target 2022	Pagu Indikatif	Lokasi	Sumber Dana	Prioritas			Target	Pagu Indikatif	
														Nasional	Daerah				
													Dan Menjamin Pemerataan	Dan Berwawasan Lingkungan					
8	1	1	2.0 8		Penyediaan Jasa Penunjang Urusan Pemerintahan Daerah	jumlah jasa surat menyurat yang dibutuhkan	item		item	3 item	636,580,000						3 item	700,238,000	
8	1	1	2.0 8	1	Penyediaan Jasa Surat Menyurat	Jumlah Ketersediaan Jasa Surat Menyurat Yang Dibutuhkan	3 item			3 item	15,000,000	Kab. Purwakarta , Purwakarta , Nagri Kaler	[DANA UMUM] - PENDAPATA N ASLI DAERAH (PAD)	Meningkatkan Sumber Daya Manusia Yang Berkualitas Dan Berdaya Saing	Peningkatan Sumber Daya Manusia Yang Berkualitas Dan Berwawasan Lingkungan	sarana dan prasarana kantor	3 item	16,500,000	Badan Kesatuan Bangsa dan Politik
8	1	1	2.0 8	2	Penyediaan Jasa Komunikasi, Sumber Daya Air dan Listrik	Jumlah Ketersediaan Jasa Komunikasi, Sumberdaya Air dan Listrik	1 Tahun			1 Tahun	70,000,000	Kab. Purwakarta , Purwakarta , Nagri Kaler	[DANA UMUM] - PENDAPATA N ASLI DAERAH (PAD)	Meningkatkan Sumber Daya Manusia Yang Berkualitas Dan Berdaya Saing	Peningkatan Sumber Daya Manusia Yang Berkualitas Dan Berwawasan Lingkungan	sarana dan prasarana kantor	1 Tahun	77,000,000	Badan Kesatuan Bangsa dan Politik
8	1	1	2.0 8	4	Penyediaan Jasa Pelayanan Umum Kantor	Jumlah Penyediaan Jasa PTT, THL, Piket Malam, Kebersihan dan Premi Asuransi Yang Dibutuhkan	1 Tahun			1 Tahun	551,580,000	Kab. Purwakarta , Purwakarta , Nagri Kaler	[DANA UMUM] - PENDAPATA N ASLI DAERAH (PAD)	Meningkatkan Sumber Daya Manusia Yang Berkualitas Dan Berdaya Saing	Peningkatan Sumber Daya Manusia Yang Berkualitas Dan Berwawasan Lingkungan	sarana dan prasarana kantor	1 Tahun	606,738,000	Badan Kesatuan Bangsa dan Politik
8	1	1	2.0 9		Pemeliharaan Barang Milik Daerah Penunjang Urusan Pemerintahan Daerah	jumlah pemeliharaan barang milik daerah yang dibutuhkan	item		item	3 item	200,000,000						3 item	220,000,000	
8	1	1	2.0 9	1	Penyediaan Jasa Pemeliharaan, Biaya Pemeliharaan dan Pajak Kendaraan Perorangan Dinas atau Kendaraan Dinas Jabatan	Jumlah Jasa Servis Kendaraan Yang Dibutuhkan	1 Tahun			1 Tahun	50,000,000	Kab. Purwakarta , Purwakarta , Nagri Kaler	[DANA UMUM] - PENDAPATA N ASLI DAERAH (PAD)	Memperkuat Infrastruktur Untuk Mendukung Pengembangan Ekonomi Dan Pelayanan Dasar	Peningkatan Sumber Daya Manusia Yang Berkualitas Dan Berwawasan Lingkungan	pemeliharaan sarana dan prasarana gedung kantor	1 Tahun	55,000,000	Badan Kesatuan Bangsa dan Politik

Kode					Urusan/ Bidang Urusan/ Program/ Kegiatan/ Sub Kegiatan	Indikator Program/ Kegiatan/ Sub Kegiatan	Target Akhir Periode RPJMD	Realisas i Capaian RKPD Tahun 2020	Prakiraa n Capaian Target RKPD Tahun 2021	Capaian Kinerja dan Kerangka Pendanaan						Kelompok Sasaran	Prakiraan Maju Rencana Tahun 2023		Perangkat Daerah Penanggun g Jawab
										Target 2022	Pagu Indikatif	Lokasi	Sumber Dana	Prioritas			Target	Pagu Indikatif	
														Nasional	Daerah				
8	1	1	2.0 9	9	Pemeliharaan/Rehabilitasi Gedung Kantor dan Bangunan Lainnya	Jumlah Pemeliharaan Gedung Kantor Yang Dibutuhkan	1 Tahun			1 Tahun	100,000,000	Kab. Purwakarta , Purwakarta , Nagri Kaler	[DANA UMUM] - PENDAPATAN ASLI DAERAH (PAD)	Memperkuat Infrastruktur Untuk Mendukung Pengembangan Ekonomi Dan Pelayanan Dasar	Peningkatan Sumber Daya Manusia Yang Berkualitas Dan Berwawasan Lingkungan	pemeliharaan sarana dan prasarana gedung kantor	1 Tahun	110,000,000	Badan Kesatuan Bangsa dan Politik
8	1	1	2.0 9	11	Pemeliharaan/Rehabilitasi Sarana dan Prasarana Pendukung Gedung Kantor atau Bangunan Lainnya	Jumlah Pemeliharaan Sarana dan Prasarana Pendukung Gedung Kantor atau Bangunan Lainnya	1 Tahun			1 Tahun	50,000,000	Kab. Purwakarta , Purwakarta , Nagri Kaler	[DANA UMUM] - PENDAPATAN ASLI DAERAH (PAD)	Memperkuat Infrastruktur Untuk Mendukung Pengembangan Ekonomi Dan Pelayanan Dasar	Peningkatan Sumber Daya Manusia Yang Berkualitas Dan Berwawasan Lingkungan	pemeliharaan sarana dan prasarana gedung kantor	1 Tahun	55,000,000	Badan Kesatuan Bangsa dan Politik
8	1	2			PROGRAM PENGUATAN IDEOLOGI PANCASILA DAN KARAKTER KEBANGSAAN	Persentase Pembinaan Wawasan Kebangsaan Bagi LSM dan Pembinaan Wawasan Kebangsaan Bagi Guru dan Pelajar:	Persen		Persen	100 Persen	400,000,000						100 Persen	440,000,000	
8	1	2	2.0 1		Perumusan Kebijakan Teknis dan Pemantapan Pelaksanaan Bidang Ideologi Pancasila dan Karakter Kebangsaan	Jumlah kegiatan dan pengembangan wawasan kebangsaan dan pembauran bangsa bagi LSM, Ormas, Guru dan pelajar	dokumen		dokumen	5 dokumen	400,000,000						5 dokumen	440,000,000	
8	1	2	2.0 1	3	Pelaksanaan Kebijakan di Bidang Ideologi Wawasan Kebangsaan, Bela Negara, Karakter Bangsa, Pembauran Kebangsaan, Bineka Tunggal Ika dan Sejarah Kebangsaan	terpenuhinya peningkatan dan pengembangan wawasan kebangsaan dan pembauran bangsa bagi LMS, ORMAS, Guru dan Pelajar	1 Tahun			1 Tahun	400,000,000	Kab. Purwakarta , Purwakarta , Nagri Kaler	[DANA UMUM] - PENDAPATAN ASLI DAERAH (PAD)	Memperkuat Stabilitas Polhukhankam Dan Transformasi Pelayanan Publik	Peningkatan Sumber Daya Manusia Yang Berkualitas Dan Berwawasan Lingkungan	Tokoh Masyarakat Pengurusan FPK	1 Tahun	440,000,000	Badan Kesatuan Bangsa dan Politik
8	1	3			PROGRAM PENINGKATAN PERAN PARTAI POLITIK DAN LEMBAGA PENDIDIKAN MELALUI PENDIDIKAN POLITIK DAN	Persentase Jumlah Partisipasi Aktif Masyarakat Dalam Kegiatan Politik; Persentase Jumlah Partisipasi Aktif	Persen		Persen	100; 100 Persen	1,664,987,691						100; 100 Persen	1,831,486,460	

Kode					Urusan/ Bidang Urusan/ Program/ Kegiatan/ Sub Kegiatan	Indikator Program/ Kegiatan/ Sub Kegiatan	Target Akhir Periode RPJMD	Realisasi i Capaian RKPD Tahun 2020	Prakiraan n Capaian Target RKPD Tahun 2021	Capaian Kinerja dan Kerangka Pendanaan						Kelompok Sasaran	Prakiraan Maju Rencana Tahun 2023		Perangkat Daerah Penanggung g Jawab
										Target 2022	Pagu Indikatif	Lokasi	Sumber Dana	Prioritas			Target	Pagu Indikatif	
														Nasional	Daerah				
					PENGEMBANGAN ETIKA SERTA BUDAYA POLITIK	Masyarakat Dalam Pilkada, Pileg, Pilpres dan Pilkadaes													
8	1	3	2.0 1		Perumusan Kebijakan Teknis dan Pemantapan Pelaksanaan Bidang Pendidikan Politik, Etika Budaya Politik, Peningkatan Demokrasi, Fasilitasi Kelembagaan Pemerintahan, Perwakilan dan Partai Politik, Pemilihan Umum/Pemilihan Umum Kepala Daerah, serta Pemantauan Situasi Politik	Tersedianya pendidikan politik bagi masyarakat pemilih pemula, bimbingan bagi pengurus partai	dokume n		dokumen	4 dokume n	1,664,987,691					4 dokume n	1,831,486,460		
8	1	3	2.0 1	3	Pelaksanaan Kebijakan Di Bidang Pendidikan Politik, Etika Budaya Politik, Peningkatan Demokrasi, Fasilitasi Kelembagaan Pemerintahan, Perwakilan dan Partai Politik, Pemilihan Umum/Pemilihan Umum Kepala Daerah, serta Pemantauan Situasi Politik Di Daerah	Tercapainya stabilitas politik yang aman dan konduusif	1 Tahun			1 Tahun	1,464,987,691	Kab. Purwakarta , Purwakarta , Nagri Kaler	[DANA UMUM] - PENDAPATA N ASLI DAERAH (PAD)	Memperkuat Ketahanan Ekonomi Untuk Pertumbuhan Yang Berkualitas dan Berkeadilan	Peningkatan Sumber Daya Manusia Yang Berkualitas Dan Berwawasan Lingkungan	Tokoh Masyarakat	1 Tahun	1,611,486,460	Badan Kesatuan Bangsa dan Politik
8	1	3	2.0 1	5	Pelaksanaan Monitoring, Evaluasi dan Pelaporan di Bidang Pendidikan Politik, Etika Budaya Politik, Peningkatan Demokrasi, Fasilitasi Kelembagaan Pemerintahan, Perwakilan dan Partai Politik, Pemilihan Umum/Pemilihan Umum Kepala Daerah, serta Pemantauan Situasi Politik di Daerah	Tercapainya stabilitas politik yang aman dan konduusif	1 Tahun			1 Tahun	200,000,000	Kab. Purwakarta , Purwakarta , Nagri Kaler	[DANA UMUM] - PENDAPATA N ASLI DAERAH (PAD)	Memperkuat Ketahanan Ekonomi Untuk Pertumbuhan Yang Berkualitas dan Berkeadilan	Peningkatan Sumber Daya Manusia Yang Berkualitas Dan Berwawasan Lingkungan	Tokoh Masyarakat	1 Tahun	220,000,000	Badan Kesatuan Bangsa dan Politik
8	1	4			PROGRAM PEMBERDAYAAN DAN PENGAWASAN	Forum Masyarakat Untuk Ketertiban dan Keamanan (FKUB, FPK, dan	Persen		Persen	100; 100 Persen	450,000,000					100; 100 Persen	495,000,000		

*Rencana Kerja Pemerintah Daerah (RKPD)
Kabupaten Purwakarta Tahun 2022*

Kode					Urusan/ Bidang Urusan/ Program/ Kegiatan/ Sub Kegiatan	Indikator Program/ Kegiatan/ Sub Kegiatan	Target Akhir Periode RPJMD	Realisas i Capaian RKPD Tahun 2020	Prakiraa n Capaian Target RKPD Tahun 2021	Capaian Kinerja dan Kerangka Pendanaan						Kelompok Sasaran	Prakiraan Maju Rencana Tahun 2023		Perangkat Daerah Penanggun g Jawab
										Target 2022	Pagu Indikatif	Lokasi	Sumber Dana	Prioritas			Target	Pagu Indikatif	
														Nasional	Daerah				
					ORGANISASI KEMASYARAKATAN	FKDM) Yang Dibina; Pembinaan Forum Penanganan Keamanan Daerah													
8	1	4	2.0 1		Perumusan Kebijakan Teknis dan Pemantapan Pelaksanaan Bidang Pemberdayaan dan Pengawasan Organisasi Kemasyarakatan	jumlah kegiatan dan pengawasan serta terjalinya koordinasi antara lembaga dan ORMAS/LSM	dokume n		dokumen	3 dokume n	450,000,000					3 dokume n	495,000,000		
8	1	4	2.0 1	3	Pelaksanaan Kebijakan dibidang Pendaftaran Ormas, Pemberdayaan Ormas, Evaluasi dan Mediasi Sengketa Ormas, Pengawasan Ormas dan Ormas Asing di Daerah	Terpenuhinya Kebijakan Pendataan Ormas di Kabupaten Purwakarta	1 Tahun			1 Tahun	450,000,000	Kab. Purwakarta , Purwakarta , Nagri Kaler	[DANA UMUM] - PENDAPATA N ASLI DAERAH (PAD)	Memperkuat Ketahanan Ekonomi Untuk Pertumbuhan Yang Berkualitas dan Berkeadilan	Peningkatan Sumber Daya Manusia Yang Berkualitas Dan Berwawasan Lingkungan	ORMAS/LSM/YAYASA N	1 Tahun	495,000,000	Badan Kesatuan Bangsa dan Politik
8	1	5			PROGRAM PEMBINAAN DAN PENGEMBANGAN KETAHANAN EKONOMI, SOSIAL, DAN BUDAYA	Persentase Jumlah Masyarakat Yang Memperoleh Pendidikan Ideologi dan Wawasan Kebangsaan; Persentase Tingkat Harmonisasi Kerukunan Antar Umat Beragama	Persen		Persen	100; 100 Persen	750,000,000					100; 100 Persen	825,000,000		
8	1	5	2.0 1		Perumusan Kebijakan Teknis dan Pemantapan Pelaksanaan Bidang Ketahanan Ekonomi, Sosial dan Budaya	jumlah kegiatan wawasan kebangsaan dan pengamanan hari- hari tertentu	dokume n		dokumen	3 dokume n	750,000,000					3 dokume n	825,000,000		
8	1	5	2.0 1	3	Pelaksanaan Kebijakan di Bidang Ketahanan Ekonomi, Sosial, Budaya dan Fasilitas Pencegahan Penyalagunaan Narkotika, Fasilitas Kerukunan Umat Beragama dan Penghayat Kepercayaan di Daerah	Tercapainya Kegiatan FKUB Yang Dilaksanakan	1 Tahun			1 Tahun	100,000,000	Kab. Purwakarta , Purwakarta , Nagri Kaler	[DANA UMUM] - PENDAPATA N ASLI DAERAH (PAD)	Meningkatkan Sumber Daya Manusia Yang Berkualitas Dan Berdaya Saing	Peningkatan Sumber Daya Manusia Yang Berkualitas Dan Berwawasan Lingkungan	Masyarakat	1 Tahun	110,000,000	Badan Kesatuan Bangsa dan Politik
8	1	5	2.0 1	4	Pelaksanaan Koordinasi di Bidang Ketahanan	Tercapainya Pelaksanaan	1 Tahun			1 Tahun	50,000,000	Kab. Purwakarta	[DANA UMUM] -	Meningkatkan Sumber Daya	Peningkatan Sumber	Masyarakat	1 Tahun	55,000,000	Badan Kesatuan

*Rencana Kerja Pemerintah Daerah (RKPD)
Kabupaten Purwakarta Tahun 2022*

Kode					Urusan/ Bidang Urusan/ Program/ Kegiatan/ Sub Kegiatan	Indikator Program/ Kegiatan/ Sub Kegiatan	Target Akhir Periode RPJMD	Realisasi i Capaian RKPD Tahun 2020	Prakiraan Capaian Target RKPD Tahun 2021	Capaian Kinerja dan Kerangka Pendanaan					Kelompok Sasaran	Prakiraan Maju Rencana Tahun 2023		Perangkat Daerah Penanggung Jawab	
										Target 2022	Pagu Indikatif	Lokasi	Sumber Dana	Prioritas		Target	Pagu Indikatif		
														Nasional					Daerah
					Ekonomi, Sosial, Budaya dan Fasilitas Pencegahan Penyalagunaan Narkotika, Fasilitas Kerukunan Umat Beragama dan Penghayat Kepercayaan di Daerah	Koordinasi Bidang Ketahanan					Purwakarta , Nagri Kaler	PENDAPATAN ASLI DAERAH (PAD)	Manusia Yang Berkualitas Dan Berdaya Saing	Daya Manusia Yang Berkualitas Dan Berwawasan Lingkungan			Bangsa dan Politik		
8	1	5	2.01	5	Pelaksanaan Monitoring, Evaluasi dan Pelaporan di Bidang Ketahanan Ekonomi, Sosial, Budaya dan Fasilitas Pencegahan Penyalagunaan Narkotika, Fasilitas Kerukunan Umat Beragama dan Penghayat Kepercayaan di Daerah	Tercapainya Pengawasan Keamanan Daerah	1 Tahun			1 Tahun	600,000,000	Kab. Purwakarta , Purwakarta , Nagri Kaler	[DANA UMUM] - PENDAPATAN ASLI DAERAH (PAD)	Meningkatkan Sumber Daya Manusia Yang Berkualitas Dan Berdaya Saing	Peningkatan Sumber Daya Manusia Yang Berkualitas Dan Berwawasan Lingkungan	Masyarakat	1 Tahun	660,000,000	Badan Kesatuan Bangsa dan Politik
8	1	6			PROGRAM PENINGKATAN KEWASPADAAN NASIONAL DAN PENINGKATAN KUALITAS DAN FASILITASI PENANGANAN KONFLIK SOSIAL	Persentase Jumlah Penurunan Konflik Sosial di Purwakarta	Persen		Persen	100 Persen	5,800,000,000						100 Persen	6,380,000,000	
8	1	6	2.01		Perumusan Kebijakan Teknis dan Pelaksanaan Pemantapan Kewaspadaan Nasional dan Penanganan Konflik Sosial	kualitas penyelenggaraan kegiatan dalam upaya menjaga komunikasi, keamanan,ketertiban pemerintahan dan masyarakat kabupaten purwakarta	dokumen		dokumen	4 dokumen	5,800,000,000						4 dokumen	6,380,000,000	
8	1	6	2.01	4	Pelaksanaan Koordinasi di Bidang Kewaspadaan Dini, Kerjasama Intelijen, Pemantauan Orang Asing, Tenaga Kerja Asing dan Lembaga Asing, Kewaspadaan Perbatasan Antar Negara, Fasilitas Kelembagaan Bidang Kewaspadaan, serta	Tercapainya Pelaksanaan Pengamanan Daerah Kabupaten Purwakarta	1 Tahun			1 Tahun	550,000,000	Kab. Purwakarta , Purwakarta , Nagri Kaler	[DANA UMUM] - PENDAPATAN ASLI DAERAH (PAD)	Memperkuat Stabilitas Polhukhankam Dan Transformasi Pelayanan Publik	Peningkatan Sumber Daya Manusia Yang Berkualitas Dan Berwawasan Lingkungan	TNI,POLRI, dan OPD	1 Tahun	605,000,000	Badan Kesatuan Bangsa dan Politik

Kode					Urusan/ Bidang Urusan/ Program/ Kegiatan/ Sub Kegiatan	Indikator Program/ Kegiatan/ Sub Kegiatan	Target Akhir Periode RPJMD	Realisas i Capaian RKPD Tahun 2020	Prakiraa n Capaian Target RKPD Tahun 2021	Capaian Kinerja dan Kerangka Pendanaan						Kelompok Sasaran	Prakiraan Maju Rencana Tahun 2023		Perangkat Daerah Penanggun g Jawab	
										Target 2022	Pagu Indikatif	Lokasi	Sumber Dana	Prioritas			Target	Pagu Indikatif		
														Nasional	Daerah					
					Penanganan Konflik di Daerah															
8	1	6	2.01	5	Pelaksanaan Monitoring, Evaluasi dan Pelaporan di Bidang Kewaspadaan Dini, Kerjasama Intelijen, Pemantauan Orang Asing, Tenaga Kerja Asing dan Lembaga Asing, Kewaspadaan Perbatasan Antar Negara, Fasilitas Kelembagaan Bidang Kewaspadaan, serta Penanganan Konflik di Daerah	Tercapainya Pelaksanaan Pengawasan Konflik di Kabupaten Purwakarta	1 Tahun			1 Tahun	4,150,000,000	Kab. Purwakarta , Purwakarta , Nagri Kaler	[DANA UMUM] - PENDAPATAN ASLI DAERAH (PAD)	Memperkuat Stabilitas Polhukhankam Dan Transformasi Pelayanan Publik	Peningkatan Sumber Daya Manusia Yang Berkualitas Dan Berwawasan Lingkungan	TNI,POLRI, dan OPD	1 Tahun	4,565,000,000	Badan Kesatuan Bangsa dan Politik	
8	1	6	2.01	6	Pelaksanaan Forum Koordinasi Pimpinan Daerah Kabupaten/Kota	Tercapainya Pelaksanaan Forum Koordinasi Pimpinan Daerah	1 Tahun			1 Tahun	1,100,000,000	Kab. Purwakarta , Purwakarta , Nagri Kaler	[DANA UMUM] - PENDAPATAN ASLI DAERAH (PAD)	Memperkuat Stabilitas Polhukhankam Dan Transformasi Pelayanan Publik	Peningkatan Sumber Daya Manusia Yang Berkualitas Dan Berwawasan Lingkungan	TNI,POLRI, dan OPD	1 Tahun	1,210,000,000	Badan Kesatuan Bangsa dan Politik	
TOTAL											12,578,689,420								13,836,558,361	

Sumber : <https://purwakartakab.sipd.kemendagri.go.id/>

Tabel 5.3
REKAP PENYELENGGARAAN URUSAN PEMERINTAHAN DAERAH PADA PERANGKAT DAERAH
KABUPATEN PURWAKARTA TAHUN 2022

NO	PERANGKAT DAERAH	BIDANG URUSAN / PENUNJANG PEMERINTAHAN	PROGRAM	KEGIATAN	SUBKEGIATAN	PAGU ANGGARAN	%
1	Dinas Pendidikan	1	5	17	90	753.218.920.908	29,79
2	Dinas Kesehatan	1	5	23	85	191.449.469.489	7,57
3	RSUD Bayu Asih	1	2	6	10	185.522.068.668	7,34
4	Dinas Pekerjaan Umum dan Penataan Ruang	2	10	23	140	145.365.878.598	5,75
5	Dinas Perumahan dan Kawasan Permukiman	2	10	17	52	72.939.416.312	2,88
6	Satuan Polisi Pamong Praja	1	2	11	35	22.002.639.470	0,87
7	Badan Penanggulangan Bencana Daerah	1	2	12	55	9.895.009.519	0,39
8	Dinas Pemadam Kebakaran dan Penyelamatan	1	2	14	73	18.136.178.920	0,72
9	Dinas Sosial Pemberdayaan Perempuan dan Perlindungan Anak	2	13	30	82	12.917.840.508	0,51
10	Dinas Ketenagakerjaan dan Transmigrasi	2	7	21	42	14.551.633.630	0,58
11	Dinas Pangan dan Pertanian	2	9	20	52	23.012.628.446	0,91
12	Dinas Lingkungan Hidup	1	10	19	46	45.074.061.740	1,78
13	Dinas Kependudukan dan Pencatatan Sipil	1	4	14	30	19.236.458.662	0,76
14	Dinas Pemberdayaan Masyarakat dan Desa	1	5	12	46	18.827.383.339	0,74

NO	PERANGKAT DAERAH	BIDANG URUSAN / PENUNJANG PEMERINTAHAN	PROGRAM	KEGIATAN	SUBKEGIATAN	PAGU ANGGARAN	%
15	Dinas Pengendalian Penduduk dan Keluarga Berencana	1	4	16	84	19.831.587.893	0,78
16	Dinas Perhubungan	1	3	21	64	24.865.846.003	0,98
17	Dinas Komunikasi dan Informatika	3	5	14	47	28.213.752.216	1,12
18	Dinas Koperasi Usaha Kecil dan Menengah Perdagangan dan Perindustrian	3	16	30	80	23.177.339.740	0,92
19	Dinas Penanaman Modal dan Pelayanan Terpadu Satu Pintu	1	6	14	41	15.697.840.810	0,62
20	Dinas Kepemudaan, Olahraga, Pariwisata dan Kebudayaan	3	13	28	73	31.805.322.525	1,26
21	Dinas Kearsipan dan Perpustakaan	2	5	15	39	13.471.215.518	0,53
22	Dinas Perikanan dan Peternakan	2	9	29	73	18.714.151.559	0,74
23	Sekretariat Daerah	2	4	21	97	110.133.891.875	4,36
24	Sekretariat DPRD	1	2	15	47	84.510.737.397	3,34
25	Badan Perencanaan Pembangunan Penelitian dan Pengembangan Daerah	2	4	16	55	16.167.626.784	0,64
26	Badan Keuangan dan Aset Daerah	1	3	14	63	417.342.842.016	16,51
27	Badan Pendapatan Daerah	1	2	9	42	35.883.342.880	1,42
28	Badan Kepegawaian dan Pengembangan Sumber Daya Manusia	2	3	14	59	32.749.414.904	1,30
29	Inspektorat	1	3	12	39	24.567.951.867	0,97
30	Kecamatan Jatiluhur	1	5	12	23	3.444.421.043	0,14

NO	PERANGKAT DAERAH	BIDANG URUSAN / PENUNJANG PEMERINTAHAN	PROGRAM	KEGIATAN	SUBKEGIATAN	PAGU ANGGARAN	%
31	Kecamatan Sukasari	1	6	14	41	3.487.698.525	0,14
32	Kecamatan Maniis	1	4	10	24	3.285.314.509	0,13
33	Kecamatan Tegalwaru	1	6	14	29	3.588.766.975	0,14
34	Kecamatan Plered	1	4	10	23	3.836.947.762	0,15
35	Kecamatan Sukatani	1	5	10	23	4.448.637.079	0,18
36	Kecamatan Darangdan	1	6	13	29	3.998.400.722	0,16
37	Kecamatan Bojong	1	6	13	27	3.713.332.593	0,15
38	Kecamatan Wanayasa	1	4	11	31	4.085.927.298	0,16
39	Kecamatan Kiarapedes	1	3	8	19	3.498.823.550	0,14
40	Kecamatan Pasawahan	1	4	8	28	3.325.530.419	0,13
41	Kecamatan Pondoksalam	1	5	13	30	3.512.257.377	0,14
42	Kecamatan Purwakarta	1	6	14	27	27.931.869.188	1,10
43	Kecamatan Babakan Cikao	1	6	11	24	3.627.838.248	0,14
44	Kecamatan Campaka	1	6	11	30	3.445.673.890	0,14
45	Kecamatan Cibatuh	1	3	11	25	3.796.563.075	0,15
46	Kecamatan Bungursari	1	6	11	24	3.373.650.478	0,13
47	Badan Kesatuan Bangsa dan Politik	1	6	12	29	12.578.689.420	0,50
JUMLAH			259	713	2.227	2.528.262.794.347	100,00

Sumber : <https://purwakartakab.sipd.kemendagri.go.id/>

BAB VI

KINERJA PENYELENGGARAAN PEMERINTAH DAERAH

Penyelenggaraan pemerintahan daerah diarahkan untuk mempercepat terwujudnya kesejahteraan masyarakat melalui peningkatan pelayanan, pemberdayaan, dan peran serta masyarakat, serta peningkatan daya saing daerah. Oleh karena itu, Kepala Daerah mempunyai tugas dan tanggungjawab untuk memajukan pembangunan serta meningkatkan kesejahteraan masyarakat daerah yang dipimpinnya. Keberhasilan pemimpin dalam mewujudkan cita-cita dapat dinilai melalui ketercapaian indikator-indikator pembangunan yang ditetapkan.

Penetapan indikator kinerja daerah bertujuan untuk memberikan gambaran mengenai ukuran keberhasilan pencapaian visi, misi kepala daerah dan wakil kepala daerah dari sisi penyelenggaraan pemerintahan daerah pada akhir periode masa jabatan yang ditetapkan menjadi Indikator Kinerja Utama (IKU) Daerah dan Indikator Kinerja Penyelenggaraan Pemerintahan Daerah yang ditetapkan menjadi Indikator Kinerja Kunci (IKK).

Pencapaian IKU dihitung dari indikator tujuan dan sasaran, sedangkan untuk IKK dihitung dari 3 (tiga) aspek yaitu aspek kesejahteraan masyarakat, aspek pelayanan umum, serta aspek daya saing daerah.

IKU Pemerintah Kabupaten Purwakarta dan IKK tahun 2019-2023 secara rinci dapat dilihat dibawah ini :

Tabel 6.1
Indikator Makro Ekonomi Kab. Purwakarta Tahun 2019 – 2023

No.	Indikator	Satuan	2019	2020		Target Capaian Tahunan Setelah Perubahan			Kondisi Kinerja pada akhir periode RPJMD	PERANGKAT DAERAH PENANGGUNG JAWAB
			Realisasi	Target	Realisasi	2021	2022	2023		
1	2	3	4	5	6	7	8	9	10 = (4+5+7+8+9)	11
1	Indeks Pembangunan Manusia	Poin	70,67	69,28	70,82	69,56	69,92	70,35	349,78	Badan Perencanaan Pembangunan Penelitian dan Pengembangan Daerah
2	Angka Kemiskinan	Persen	7,48	7,91	8,27	7,77	7,63	7,48	38,27	Badan Perencanaan Pembangunan Penelitian dan Pengembangan Daerah
3	Angka Pengangguran /Tingkat Pengangguran Terbuka	Persen	9,65	10,69	11,07	10,27	10,08	9,91	50,6	Badan Perencanaan Pembangunan Penelitian dan Pengembangan Daerah
4	Pertumbuhan Ekonomi /Laju Pertumbuhan Ekonomi	Persen	4,38	2,42	-2,05	3,18	3,66 4,47*	4,16	17,8	Badan Perencanaan Pembangunan Penelitian dan Pengembangan Daerah
5	Ketimbangan Pendapatan /Indeks Gini	Poin	0,3	0,50	0,47	0,39	0,36	0,34	1,89	Badan Perencanaan Pembangunan Penelitian dan Pengembangan Daerah
6	Pengeluaran Perkapita Disesuaikan	Rp	11.819.000	12.200.500	11.614.000	12.700.000	13.000.500	13.150.500	62.870.500	Badan Perencanaan Pembangunan Penelitian dan Pengembangan Daerah
7	Laju Pertumbuhan Penduduk	Persen	1,48	1,45	1,54	0,64	0,5	0,47	4,54	Badan Perencanaan Pembangunan Penelitian dan Pengembangan Daerah
8	Inflasi	Persen	2,63	3,16	1,51	3,06	2,96	2,89	14,7	Badan Perencanaan Pembangunan Penelitian dan Pengembangan Daerah
9	Rata-Rata Lama Sekolah	Tahun	7,92	7,91	8,09	7,97	8,04	8,12	39,96	Badan Perencanaan Pembangunan Penelitian dan Pengembangan Daerah

No.	Indikator	Satuan	2019	2020		Target Capaian Tahunan Setelah Perubahan			Kondisi Kinerja pada akhir periode RPJMD	PERANGKAT DAERAH PENANGGUNG JAWAB
			Realisasi	Target	Realisasi	2021	2022	2023		
1	2	3	4	5	6	7	8	9	10 = (4+5+7+8+9)	11
10	Angka Harapan Lama Sekolah	Tahun	12,10	12,36	12,11	12,46	12,58	12,73	62,23	Badan Perencanaan Pembangunan Penelitian dan Pengembangan Daerah
11	Angka Harapan Hidup	Tahun	70,8	70,58	70,99	70,63	70,68	70,75	353,44	Badan Perencanaan Pembangunan Penelitian dan Pengembangan Daerah
12	Pendapatan Per Kapita	Rp.	70.352.071	n/a	69.119.211	69.856.026	70.723.693	71.195.161	351.246.162	Badan Perencanaan Pembangunan Penelitian dan Pengembangan Daerah

Sumber : BPS Kab. Purwakarta Dalam Angka Tahun 2021, dan Perubahan RPJMD Kab. Purwakarta Tahun 2018-2023

*RKPD Provinsi Jawa Barat Tahun 2022

Tabel 6.2
Indikator Kinerja Utama Pemerintah Daerah Kabupaten Purwakarta Tahun 2019 – 2023

No.	Aspek / Indikator	Satuan	2019	2020		Target Capaian Tahunan Setelah Perubahan			Kondisi Kinerja pada akhir periode RPJMD	Keterangan
			Realisasi	Target	Realisasi	2021	2022	2023		
1	2	3	4	5	6	7	8	9	10 = (4+5+7+8+9)	11
A. ASPEK KESEJAHTERAAN MASYARAKAT										
1	Indeks Pembangunan Manusia	Poin	70,67	69,28	70,82	69,56	69,92	70,35	349,78	IKU Pemerintah Daerah Kab Purwakarta (Indikator Makro Ekonomi)
2	Angka Kemiskinan	Persen	7,48	7,91	8,27	7,77	7,63	7,48	38,27	IKU Pemerintah Daerah Kab Purwakarta (Indikator Makro Ekonomi)
3	Tingkat Pengangguran Terbuka	Persen	9,65	10,69	11,07	10,27	10,08	9,91	50,6	IKU Pemerintah Daerah Kab Purwakarta (Indikator Makro Ekonomi)
4	Laju Pertumbuhan Ekonomi	Persen	4,38	2,42	-2,05	3,18	3,66	4,16	17,8	IKU Pemerintah Daerah Kab Purwakarta (Indikator Makro Ekonomi)
5	Indeks Gini	Poin	0,3	0,4961	0,47	0,3897	0,3587	0,3407	1,8852	IKU Pemerintah Daerah Kab Purwakarta (Indikator Makro Ekonomi)

*Rencana Kerja Pemerintah Daerah (RKPD)
Kabupaten Purwakarta Tahun 2022*

No.	Aspek / Indikator	Satuan	2019	2020		Target Capaian Tahunan Setelah Perubahan			Kondisi Kinerja pada akhir periode RPJMD	Keterangan
			Realisasi	Target	Realisasi	2021	2022	2023		
1	2	3	4	5	6	7	8	9	10 = (4+5+7+8+9)	11
6	Pengeluaran Perkapita Disesuaikan	Rp	11.819.000	12.200.500	11.614.000	12.700.000	13.000.500	13.150.500	62.870.500	IKU Pemerintah Daerah Kab Purwakarta (Indikator Makro Ekonomi)
7	Laju Pertumbuhan Penduduk	Persen	1,48	1,45	1,54	0,64	0,5	0,47	4,54	IKU Pemerintah Daerah Kab Purwakarta (Indikator Makro Ekonomi)
8	Inflasi	Persen	2,63	3,16	1,51	3,06	2,96	2,89	14,7	IKU Pemerintah Daerah Kab Purwakarta
9	Rata-Rata Lama Sekolah	Tahun	7,92	7,91	8,09	7,97	8,04	8,12	39,96	IKU Pemerintah Daerah Kab Purwakarta
10	Angka Harapan Lama Sekolah	Tahun	12,10	12,36	12,11	12,46	12,58	12,73	62,23	IKU Pemerintah Daerah Kab Purwakarta
11	Angka Harapan Hidup	Tahun	70,8	70,58	70,99	70,63	70,68	70,75	353,44	IKU Pemerintah Daerah Kab Purwakarta
12	Tingkat Partisipasi Angkatan Kerja (TPAK)	Persen	46,54	46,95	75	47,35	47,75	48,14	236,73	IKU Pemerintah Daerah Kab Purwakarta
13	Indeks Pembangunan Gender (IPG)	Poin	87,19	88,79	87,19	89,25	89,71	90,18	445,12	IKU Pemerintah Daerah Kab Purwakarta

*Rencana Kerja Pemerintah Daerah (RKPD)
Kabupaten Purwakarta Tahun 2022*

No.	Aspek / Indikator	Satuan	2019	2020		Target Capaian Tahunan Setelah Perubahan			Kondisi Kinerja pada akhir periode RPJMD	Keterangan
			Realisasi	Target	Realisasi	2021	2022	2023		
1	2	3	4	5	6	7	8	9	10 = (4+5+7+8+9)	11
14	Indeks Perberdayaan Gender (IDG)	Poin	72,04	74,48	72,04	75,48	76,47	77,46	375,93	IKU Pemerintah Daerah Kab Purwakarta
15	Persentase Jalan Kabupaten Dalam Kondisi Mantap	Persen	85,63	86,63	87,88	87,63	88,63	89,63	438,15	IKU Pemerintah Daerah Kab Purwakarta
16	Indeks Kualitas Lingkungan Hidup	Poin	71	71,31	64,41	71,81	72,31	72,81	359,24	IKU Pemerintah Daerah Kab Purwakarta
17	Persentase Jaringan Irigasi Kabupaten Dalam Kondisi Baik	Persen	85,4	85,52	34,82	85,66	85,82	86	428,4	IKU Pemerintah Daerah Kab Purwakarta
18	Cakupan Layanan Persampahan	Persen	52	55	52	58	61	64	290	IKU Pemerintah Daerah Kab Purwakarta
19	Cakupan Layanan Air Limbah Domestik	Persen	16	20	16	25	32	40	133	IKU Pemerintah Daerah Kab Purwakarta
20	Cakupan Layanan Air Bersih	Persen	34	45,52	34	55,52	65,52	75,52	276,08	IKU Pemerintah Daerah Kab Purwakarta
21	Persentase Rencana Rinci Tata Ruang Yang Ditetapkan	Persen	18,52	18,52	n/a	7,41	11,11	18,52	74,08	IKU Pemerintah Daerah Kab Purwakarta
22	Kontribusi Pariwisata Terhadap PAD	Persen	35	40	7,71	45	50	55	225	IKU Pemerintah Daerah Kab Purwakarta
23	Jumlah Wisatawan	Orang	1.955.778	2.260.698	97421	2.260.698	2.515.000	2.515.000	11.507.174	IKU Pemerintah Daerah Kab Purwakarta

*Rencana Kerja Pemerintah Daerah (RKPD)
Kabupaten Purwakarta Tahun 2022*

No.	Aspek / Indikator	Satuan	2019	2020		Target Capaian Tahunan Setelah Perubahan			Kondisi Kinerja pada akhir periode RPJMD	Keterangan
			Realisasi	Target	Realisasi	2021	2022	2023		
1	2	3	4	5	6	7	8	9	10 = (4+5+7+8+9)	11
24	Laju UMKM Yang Dibina	Persen	100	100	100	100	100	100	500	IKU Pemerintah Daerah Kab Purwakarta
25	Laju Koperasi Aktif	Persen	80	85	80	90	95	100	450	IKU Pemerintah Daerah Kab Purwakarta
26	Laju Pertumbuhan IKM	Persen	55	60	70	65	70	75	325	IKU Pemerintah Daerah Kab Purwakarta
27	Kontribusi Sektor Perdagangan Terhadap PDRB	Persen	4,69	4,74	6,91	4,83	4,92	5	24,18	IKU Pemerintah Daerah Kab Purwakarta
28	Nilai Realisasi Investasi PMA dan PMDN	Trilyun	62,7	60	69,76	65	70	75	332,7	IKU Pemerintah Daerah Kab Purwakarta
29	Skor Pola pangan Harapan	Poin	88,55	89,7	85,1	90,85	92	93,15	454,25	IKU Pemerintah Daerah Kab Purwakarta
30	Laju Produksi Pertanian	Persen	1,22	1,22	2,97	1,22	1,08	1,1	5,84	IKU Pemerintah Daerah Kab Purwakarta
31	Laju Produksi Peternakan	Persen	3	2	0,24	2	2	2	11	IKU Pemerintah Daerah Kab Purwakarta
32	Laju Produksi Perikanan	Persen	14	14	16,48	14	14	14	70	IKU Pemerintah Daerah Kab Purwakarta
33*	Air Minum Layak*	Persen	n/a	n/a	n/a	n/a	91,46*	n/a	n/a	IKU Pemerintah Daerah Kab Purwakarta

*Rencana Kerja Pemerintah Daerah (RKPD)
Kabupaten Purwakarta Tahun 2022*

No.	Aspek / Indikator	Satuan	2019	2020		Target Capaian Tahunan Setelah Perubahan			Kondisi Kinerja pada akhir periode RPJMD	Keterangan
			Realisasi	Target	Realisasi	2021	2022	2023		
1	2	3	4	5	6	7	8	9	10 = (4+5+7+8+9)	11
34*	Air Minum Jaringan Perpipaan*	Persen	n/a	n/a	n/a	n/a	16,17*	n/a	n/a	IKU Pemerintah Daerah Kab Purwakarta
35*	Sanitasi Layak*	Persen	n/a	n/a	n/a	n/a	95,54*	n/a	n/a	IKU Pemerintah Daerah Kab Purwakarta
36*	Sanitasi Aman*	Persen	n/a	n/a	n/a	n/a	22,07*	n/a	n/a	IKU Pemerintah Daerah Kab Purwakarta
37*	Penanganan Sampah di Perkotaan*	Persen	n/a	n/a	n/a	n/a	77,00*	n/a	n/a	IKU Pemerintah Daerah Kab Purwakarta
1	Rata-rata Lama Sekolah	Tahun	8,78	8,25	8,09	8,43	8,62	8,80	42,88	IKU Dinas Pendidikan
2	Angka Harapan Lama Sekolah	Tahun	12,10	12,42	12,11	12,6	12,78	12,97	62,87	IKU Dinas Pendidikan
1	Umur Harapan Hidup	Tahun	70,71	70,85	70,99	70,98	71,11	71,24	354,89	IKU Dinas Kesehatan
2	Persentase kematian ibu	Persen	0,15	0,13	0,17	0,12	0,11	0,09	0,6	IKU Dinas Kesehatan
3	Persentase kematian bayi	Persen	0,5	0,49	0,21	0,46	0,44	0,41	2,3	IKU Dinas Kesehatan

No.	Aspek / Indikator	Satuan	2019	2020		Target Capaian Tahunan Setelah Perubahan			Kondisi Kinerja pada akhir periode RPJMD	Keterangan
			Realisasi	Target	Realisasi	2021	2022	2023		
1	2	3	4	5	6	7	8	9	10 = (4+5+7+8+9)	11
1	Persentase Pencapaian SPM Rumah Sakit	Persen	60	65	88	70	75	80	350	IKU RS Bayu Asih
1	Persentase Jalan dalam Kondisi Mantap	Persen	87,80	10,58	87,88	-	-	-	98,38	IKU Dinas Pekerjaan Umum, Binamarga dan Pengairan
1	Jumlah Bangunan Gedung milik pemerintah Yang Dibangun/Direvitalisasi	Unit	15	15	20	-	-	-	30	IKU Dinas Tata Ruang dan Permukiman
2	Presentase RTH yang terpelihara	Persen	80	100	100	-	-	-	180	IKU Dinas Tata Ruang dan Permukiman
3	Persentase Ornamen Kota dan Reklame Yang Terpelihara	Persen	100	100	85	-	-	-	200	IKU Dinas Tata Ruang dan Permukiman
4	Rasio Lampu Hias dan Penerangan Jalan Umum Yang Terpasang	Persen	80	80	100	-	-	-	160	IKU Dinas Tata Ruang dan Permukiman
5	Jumlah Lokasi yang Jalan Lingkungannya Dibangun/Diperbaiki	Titik	38	8	17	-	-	-	46	IKU Dinas Tata Ruang dan Permukiman
6	Jumlah Daerah Genangan Yang Tertangani	Titik	3	3	3	-	-	-	6	IKU Dinas Tata Ruang dan Permukiman

No.	Aspek / Indikator	Satuan	2019	2020		Target Capaian Tahunan Setelah Perubahan			Kondisi Kinerja pada akhir periode RPJMD	Keterangan
			Realisasi	Target	Realisasi	2021	2022	2023		
1	2	3	4	5	6	7	8	9	10 = (4+5+7+8+9)	11
7	Presentase Kawasan Kumuh yang Ditangani sesuai dengan Surat Keputusan	Persen	0	5	32,65	-	-	-	5	IKU Dinas Tata Ruang dan Permukiman
8	Rasio Ketersediaan TPU milik pemda	Persen	1,79	3,74	2,57	-	-	-	5,53	IKU Dinas Tata Ruang dan Permukiman
9	Rasio Rumah Layak Huni	Persen	94,66	93,53	96,2	-	-	-	188,19	IKU Dinas Tata Ruang dan Permukiman
10	Presentase Cakupan layanan Air Minum	Persen	84,86	86	82	-	-	-	170,86	IKU Dinas Tata Ruang dan Permukiman
11	Persentase RDTR / RTR Kawasan Strategis Yang Ditetapkan	Persen	0	18,5	16	-	-	-	18,5	IKU Dinas Tata Ruang dan Permukiman
12	Partisipasi Masyarakat dalam Proses Penyusunan Rencana Tata Ruang	Persen	100	100	100	-	-	-	200	IKU Dinas Tata Ruang dan Permukiman
13	Lama Proses Pengesahan Rencana Tapak/Penerbitan Rekomendasi IMB	Hari	14	5	100	-	-	-	19	IKU Dinas Tata Ruang dan Permukiman
14	Persentase Pemenuhan Kebutuhan Tanah Untuk Pembangunan	Persen	100	100	70	-	-	-	200	IKU Dinas Tata Ruang dan Permukiman
1	Persentase Jalan dalam Kondisi Mantap	Persen	87,80	-	96,2	11,63	11,75	11,99	35,37	IKU Dinas Pekerjaan Umum dan Penataan Ruang

No.	Aspek / Indikator	Satuan	2019	2020		Target Capaian Tahunan Setelah Perubahan			Kondisi Kinerja pada akhir periode RPJMD	Keterangan
			Realisasi	Target	Realisasi	2021	2022	2023		
1	2	3	4	5	6	7	8	9	10 = (4+5+7+8+9)	11
1	Presentase Kawasan Kumuh yang Ditangani sesuai dengan Surat Keputusan	Persen	0	-	-	5	5	5	15	IKU Dinas Perumahan dan Kawasan Permukiman
2	Rasio Rumah Layak Huni	Persen	94,66	-	-	93,05	93,29	93,53	279,87	IKU Dinas Perumahan dan Kawasan Permukiman
3	Presentase Cakupan layanan Air Minum	Persen	84,86	-	-	83	84,5	86	253,5	IKU Dinas Perumahan dan Kawasan Permukiman
1	Tingkat keamanan, tentram, dan tertib dari bahaya kebakaran dan kebencanaan	Persen	60	71	95,55	-	-	-	131	IKU Dinas Pemadam Kebakaran dan Penanggulangan Bencana
2	Indeks ketahanan daerah	Persen	100	100	33	-	-	-	200	IKU Dinas Pemadam Kebakaran dan Penanggulangan Bencana
1	Frekuensi pembinaan, pengawasan dan penyuluhan terhadap masyarakat, aparatur atau badan hukum	Persen	9	10	100	10	10	10	49	IKU Satuan Polisi Pamong Praja

No.	Aspek / Indikator	Satuan	2019	2020		Target Capaian Tahunan Setelah Perubahan			Kondisi Kinerja pada akhir periode RPJMD	Keterangan
			Realisasi	Target	Realisasi	2021	2022	2023		
1	2	3	4	5	6	7	8	9	10 = (4+5+7+8+9)	11
2	Persentase kasus pelanggaran peraturan perundang- undangan daerah dan ketertiban umum yang tertangani	Persen	80	80	100	80	80	80	400	IKU Satuan Polisi Pamong Praja
3	Frekuensi pelaksanaan operasi dan pengendalian/ penertiban trantibmas	Kegiatan	34	34	65	34	40	40	182	IKU Satuan Polisi Pamong Praja
4	Frekuensi pelaksanaan kerjasama, pengawasan, pencegahan dan penertiban terhadap asset daerah	Kegiatan	7	8	69	8	8	8	39	IKU Satuan Polisi Pamong Praja
5	Jumlah warga negara yang memperoleh layanan akibat dari penegakan hukum perda dan perkara	Persen	48	48	549	60	60	72	288	IKU Satuan Polisi Pamong Praja
6	Tingkat pemenuhan kebutuhan diklat/bimtek satpol pp yang diselenggarakan	Persen	80	85	52	90	95	100	450	IKU Satuan Polisi Pamong Praja
7	Persentase anggota satpol pp yang dibina	Persen	80	85	52	90	95	100	450	IKU Satuan Polisi Pamong Praja
8	Persentase anggota satlinmas yang dibina	Persen	20	20	20	20	20	20	100	IKU Satuan Polisi Pamong Praja

No.	Aspek / Indikator	Satuan	2019	2020		Target Capaian Tahunan Setelah Perubahan			Kondisi Kinerja pada akhir periode RPJMD	Keterangan
			Realisasi	Target	Realisasi	2021	2022	2023		
1	2	3	4	5	6	7	8	9	10 = (4+5+7+8+9)	11
9	Banyaknya pembinaan potensi masyarakat	Kegiatan	5	10	10	10	10	10	45	IKU Satuan Polisi Pamong Praja
1	Indeks ketahanan daerah	Persen	-	-	-	100	100	100	300	IKU Badan Penanggulangan Bencana Daerah
1	Persentase Layanan SPM sub urusan Pemadam Kebakaran	Persen	-	-	-	100	100	100	300	IKU Dinas Pemadam Kebakaran dan Penyelamatan
1	Tingkat Pemenuhan Dukungan Layanan Pemberdayaan Fakir Miskin dan PMKS	Persen	85	100	82,03	100	100	100	485	IKU Dinas Sosial, Pemberdayaan Perempuan, dan Perlindungan Anak
2	Tingkat Pemenuhan Dukungan Layanan Rehabilitasi Kesejahteraan Sosial	Persen	93,68	100	93,68	100	100	100	493,68	IKU Dinas Sosial, Pemberdayaan Perempuan, dan Perlindungan Anak
3	Tingkat Pemenuhan Pembinaan Anak Terlantar	Persen	70	100	70,33	100	100	100	470	IKU Dinas Sosial, Pemberdayaan Perempuan, dan Perlindungan Anak
4	Tingkat Dukungan terhadap Lembaga Kesejahteraan Sosial	Persen	80	100	80,28	100	100	100	480	IKU Dinas Sosial, Pemberdayaan Perempuan, dan Perlindungan Anak

No.	Aspek / Indikator	Satuan	2019	2020		Target Capaian Tahunan Setelah Perubahan			Kondisi Kinerja pada akhir periode RPJMD	Keterangan
			Realisasi	Target	Realisasi	2021	2022	2023		
1	2	3	4	5	6	7	8	9	10 = (4+5+7+8+9)	11
5	Tingkat Pemenuhan dukungan terhadap Kelembagaan Pengarusutamaan Gender	Persen	63,88	100	85,59	100	100	100	463,88	IKU Dinas Sosial, Pemberdayaan Perempuan, dan Perlindungan Anak
6	Tingkat Pemenuhan dukungan terhadap Peningkatan Kualitas hidup dan Perlindungan Perempuan	Persen	86,82	100	70	100	100	100	486,82	IKU Dinas Sosial, Pemberdayaan Perempuan, dan Perlindungan Anak
7	Pemenuhan dukungan terhadap Peningkatan Peran serta dan Kesetaraan Gender dalam Pembangunan	Persen	78	100	81	100	100	100	478	IKU Dinas Sosial, Pemberdayaan Perempuan, dan Perlindungan Anak
1	Persentase Tenaga Kerja yang Terampil dan Produktif	Persen	99,86	75	75	85,55	95	100	455,41	IKU Dinas Ketenagakerjaan dan Transmigrasi
2	Persentase Tenaga Kerja yang dapat memenuhi Pasar Kerja	Persen	99,85	75	75	85	95	100	454,85	IKU Dinas Ketenagakerjaan dan Transmigrasi
3	Tingkat Penyerapan Tenaga Kerja	Persen	100	70	70	80	90	100	440	IKU Dinas Ketenagakerjaan dan Transmigrasi
4	Tingkat Kelancaran berusaha/Investasi, Pemenuhan Hak dan Kewajiban Tenaga Kerja dan Perusahaan	Persen	69,78	70	70	80	90	100	409,78	IKU Dinas Ketenagakerjaan dan Transmigrasi

No.	Aspek / Indikator	Satuan	2019	2020		Target Capaian Tahunan Setelah Perubahan			Kondisi Kinerja pada akhir periode RPJMD	Keterangan
			Realisasi	Target	Realisasi	2021	2022	2023		
1	2	3	4	5	6	7	8	9	10 = (4+5+7+8+9)	11
5	Persentase Perselisihan dan PHK, Perlindungan Tenaga Kerja, Pembinaan Perusahaan dan Serikat Pekerja Yang Dapat Ditangani	Persen	72,37	65	65	80	95	100	412,37	IKU Dinas Ketenagakerjaan dan Transmigrasi
6	Persentase Penyebaran Penduduk melalui pengiriman Transmigran	Persen	100	80	80	90	95	100	465	IKU Dinas Ketenagakerjaan dan Transmigrasi
7	Persentase Pengiriman Transmigran	Persen	100	100	100	100	100	100	500	IKU Dinas Ketenagakerjaan dan Transmigrasi
1	Persentase kecukupan bahan pangan	Persen	124,12	100	135,6	100	100	100	524,12	IKU Dinas Pangan dan Pertanian
2	Laju produksi tanaman pangan, hortikultura dan perkebunan	Persen	3,49	28,27	29,7	29,27	30,27	31,27	122,57	IKU Dinas Pangan dan Pertanian
1	Waktu penyelesaian perijinan perijinan lingkungan hidup	Persen	100	100	82	100	100	100	500	IKU Dinas Lingkungan Hidup
2	Persentase pengaduan dan sengketa lingkungan hidup yang diselesaikan	Persen	100	100	100	100	100	100	500	IKU Dinas Lingkungan Hidup
3	Persentase volume sampah yang ditangani	Persen	100	100	89,28	100	100	100	500	IKU Dinas Lingkungan Hidup

No.	Aspek / Indikator	Satuan	2019	2020		Target Capaian Tahunan Setelah Perubahan			Kondisi Kinerja pada akhir periode RPJMD	Keterangan
			Realisasi	Target	Realisasi	2021	2022	2023		
1	2	3	4	5	6	7	8	9	10 = (4+5+7+8+9)	11
1	Tingkat Kepemilikan Dokumen Kependudukan (KTP dan KK)	Persen	80	-	100	-	-	-	80	IKU Dinas Kependudukan dan Pencatatan Sipil
2	Tingkat Pengetahuan dan Kesadaran serta Peran Serta Masyarakat dalam Bidang Kependudukan	Persen	80	-	100	-	-	-	80	IKU Dinas Kependudukan dan Pencatatan Sipil
3	Tingkat Pengetahuan dan Kesadaran serta Peran Serta Masyarakat dalam Bidang Pencatatan Sipil	Persen	50	-	75	-	-	-	50	IKU Dinas Kependudukan dan Pencatatan Sipil
4	Tingkat Kepemilikan KTP Elektronik	Persen	80	100	100	-	-	-	180	IKU Dinas Kependudukan dan Pencatatan Sipil
5	Tingkat Kepemilikan Akta Kelahiran	Persen	100	100	100	-	-	-	200	IKU Dinas Kependudukan dan Pencatatan Sipil
6	Tingkat Kepemilikan Dokumen Pencatatan Sipil (Akta Kelahiran, Kematian, Perkawinan dan Perceraian)	Persen	100	100	100	100	100	100	500	IKU Dinas Kependudukan dan Pencatatan Sipil
7	Tingkat Kepemilikan Kartu Identitas Anak (KIA)	Persen	-	95	90	95	95	95	380	IKU Dinas Kependudukan dan Pencatatan Sipil
8	Persentase Data Kependudukan yang dimanfaatkan oleh instansi/lembaga lainnya	Persen	-	95	50	95	95	95	380	IKU Dinas Kependudukan dan Pencatatan Sipil

No.	Aspek / Indikator	Satuan	2019	2020		Target Capaian Tahunan Setelah Perubahan			Kondisi Kinerja pada akhir periode RPJMD	Keterangan
			Realisasi	Target	Realisasi	2021	2022	2023		
1	2	3	4	5	6	7	8	9	10 = (4+5+7+8+9)	11
1	Persentase Masyarakat dalam Pembangunan Desa	Persen	25	27	27	30	33	35	150	IKU Dinas Pemberdayaan Masyarakat dan Desa
2	Persentase Pembinaan Kepala Desa dalam penyelenggaraan pemerintahan desa	Persen	100	100	100	100	100	100	500	IKU Dinas Pemberdayaan Masyarakat dan Desa
1	TFR	Persen	2,49	2,37	n/a	2,25	2,23	2,10	11,44	IKU Dinas Pengendalian Penduduk dan Keluarga Berencana
2	CPR (Persentase Pemakaian Kontrasepsi Modern /Modern Contraceptive Prevalence Rate)	Persen	79,01	79,03	n/a	79,06	79,07	79,08	395,25	IKU Dinas Pengendalian Penduduk dan Keluarga Berencana
1	Tingkat Kualitas pelayanan Publik yang berbasis Teknologi Informasi (IT)	Persen	100	100	134,92	100	100	100	500	IKU Dinas Perhubungan
2	Rasio kelengkapan pengatur dan pengamanan lalu lintas	Persen	100	100	9,36	100	100	100	500	IKU Dinas Perhubungan

No.	Aspek / Indikator	Satuan	2019	2020		Target Capaian Tahunan Setelah Perubahan			Kondisi Kinerja pada akhir periode RPJMD	Keterangan
			Realisasi	Target	Realisasi	2021	2022	2023		
1	2	3	4	5	6	7	8	9	10 = (4+5+7+8+9)	11
1	Tingkat pemenuhan kebutuhan infrastuktur infomatika	Persen	96	100	90	100	100	100	496	IKU Dinas Komunikasi dan Informatika
2	Persentase layanan aplikasi Sistem Pemerintahan Berbasis Elektronik (SPBE) yang dikembangkan	Persen	98	100	99,7	100	100	100	498	IKU Dinas Komunikasi dan Informatika
3	Persentase ketersediaan data/infromasi statistik sektoral daerah	Persen	100	100	97,7	100	100	100	500	IKU Dinas Komunikasi dan Informatika
4	Tingkat kesiapan penilaian/pengelolaan risiko keamanan infomasi (D)	Persen	100	100	99,86	100	100	100	500	IKU Dinas Komunikasi dan Informatika
1	Persentase peningkatan peran koperasi	Persen	50	100	80	100	100	100	450	IKU Dinas Koperasi, Usaha Kecil dan Menengah, Perdagangan dan Perindustrian
2	Persentase koperasi yang sehat dan aktif	Persen	15	100	80	100	100	100	415	IKU Dinas Koperasi, Usaha Kecil dan Menengah, Perdagangan dan Perindustrian
3	Persentase usaha mikro, kecil dan menengah yang tangguh	Persen	82	100	80	100	100	100	482	IKU Dinas Koperasi, Usaha Kecil dan Menengah,

No.	Aspek / Indikator	Satuan	2019	2020		Target Capaian Tahunan Setelah Perubahan			Kondisi Kinerja pada akhir periode RPJMD	Keterangan
			Realisasi	Target	Realisasi	2021	2022	2023		
1	2	3	4	5	6	7	8	9	10 = (4+5+7+8+9)	11
										Perdagangan dan Perindustrian
4	Persentase perdagangan yang mampu menguasai pangsa pasar pada skala lokal, regional, nasional dan global serta menciptakan tertib niaga	Persen	81	100	75	100	100	100	481	IKU Dinas Koperasi, Usaha Kecil dan Menengah, Perdagangan dan Perindustrian
5	Persentase struktur perdagangan, iklim usaha perdagangan yang kondusif dan optimalnya kinerja UPTD pasar serta terciptanya tertib niaga	Persen	81	100	75	100	100	100	481	IKU Dinas Koperasi, Usaha Kecil dan Menengah, Perdagangan dan Perindustrian
6	Persentase usaha industri guna menghasilkan produk yang memiliki keunggulan kompetitif terutama bagi industri kecil dan menengah serta memperkuat struktur industri	Persen	75	100	80	100	100	100	475	IKU Dinas Koperasi, Usaha Kecil dan Menengah, Perdagangan dan Perindustrian
7	Persentase industri kecil dan menengah yang memenuhi standar dan optimalnya kinerja UPTD pengembangan sentra kramik dan grabah	Persen	80	100	80	100	100	100	480	IKU Dinas Koperasi, Usaha Kecil dan Menengah, Perdagangan dan Perindustrian

No.	Aspek / Indikator	Satuan	2019	2020		Target Capaian Tahunan Setelah Perubahan			Kondisi Kinerja pada akhir periode RPJMD	Keterangan
			Realisasi	Target	Realisasi	2021	2022	2023		
1	2	3	4	5	6	7	8	9	10 = (4+5+7+8+9)	11
8	Capaian SAKIP Perangkat Daerah	OPINI	-	-	-	B	B	B	B	IKU Dinas Koperasi, Usaha Kecil dan Menengah, Perdagangan dan Perindustrian
9	Persentase pemenuhan penunjang pelayanan perkantoran	Persen	-	-	-	80	80	80	240	IKU Dinas Koperasi, Usaha Kecil dan Menengah, Perdagangan dan Perindustrian
10	Jumlah koperasi yang Sehat, dan aktif	Koperasi	-	-	-	150	150	150	450	IKU Dinas Koperasi, Usaha Kecil dan Menengah, Perdagangan dan Perindustrian
11	Jumlah Usaha Mikro, Kecil dan Menengah yang Tangguh	UMKM	-	-	-	150	150	150	450	IKU Dinas Koperasi, Usaha Kecil dan Menengah, Perdagangan dan Perindustrian
12	Jumlah Alat UTTP bertanda tera sah yang berlaku	UNIT	-	-	-	1500	1700	2000	5200	IKU Dinas Koperasi, Usaha Kecil dan Menengah, Perdagangan dan Perindustrian
13	Jumlah komoditi barang yang di distribusikan	Komoditi	-	-	-	9	9	9	27	IKU Dinas Koperasi, Usaha Kecil dan Menengah, Perdagangan dan Perindustrian

No.	Aspek / Indikator	Satuan	2019	2020		Target Capaian Tahunan Setelah Perubahan			Kondisi Kinerja pada akhir periode RPJMD	Keterangan
			Realisasi	Target	Realisasi	2021	2022	2023		
1	2	3	4	5	6	7	8	9	10 = (4+5+7+8+9)	11
14	Jumlah IKM produktif	IKM	-	-	-	30	30	30	90	IKU Dinas Koperasi, Usaha Kecil dan Menengah, Perdagangan dan Perindustrian
1	Laju Pertumbuhan Investasi PMA dan PMDN	Persen	11,01	5	11,12	5	5	5	31,01	IKU Dinas Penanaman Modal dan Pelayanan Terpadu Satu Pintu
2	Nilai Realisasi Investasi PMA Dan PMDN	Rp Triliun	61,3	60	69,76	65	70	75	331,3	IKU Dinas Penanaman Modal dan Pelayanan Terpadu Satu Pintu
3	Indeks Kepuasan Masyarakat	poin	84,39	82,35	85,59	82,4	82,45	82,5	414,09	IKU Dinas Penanaman Modal dan Pelayanan Terpadu Satu Pintu
1	Persentase Pemuda Berprestasi (Pemuda pelopor, PPAN, PASKIBRA, KPN)	Persen	7,01	7,14	3,13	14,29	14,29	21,43	64,16	IKU Dinas Kepemudaan, Olahraga, Pariwisata dan Kebudayaan
2	Persentase Cabang Olah raga Berprestasi	Persen	50	45,45	45,45	45,45	54,55	54,55	250	IKU Dinas Kepemudaan, Olahraga, Pariwisata dan Kebudayaan

No.	Aspek / Indikator	Satuan	2019	2020		Target Capaian Tahunan Setelah Perubahan			Kondisi Kinerja pada akhir periode RPJMD	Keterangan
			Realisasi	Target	Realisasi	2021	2022	2023		
1	2	3	4	5	6	7	8	9	10 = (4+5+7+8+9)	11
3	Persentase partisipasi masyarakat berolahraga	Persen	3	3,69	3,69	3,69	3,66	3,69	17,73	IKU Dinas Kepemudaan, Olahraga, Pariwisata dan Kebudayaan
4	Persentase Sarana dan prasarana Kepemudaan, Olahraga, Pariwisata dan Kebudayaan yang Dibangun/Direvitalisasi	Persen	12,5	50	64,29	50	50	50	212,5	IKU Dinas Kepemudaan, Olahraga, Pariwisata dan Kebudayaan
5	Jumlah prestasi Seni Budaya tingkat provinsi dan nasional	Prestasi	5	5	50	6	7	8	31	IKU Dinas Kepemudaan, Olahraga, Pariwisata dan Kebudayaan
6	Persentase Karya budaya yang direvitalisasi dan diinventarisasi	Persen	10	20	3	20	40	40	130	IKU Dinas Kepemudaan, Olahraga, Pariwisata dan Kebudayaan
7	Persentase Pembangunan/ Revitalisasi Sarana dan prasarana Bidang Kepemudaan, Olahraga, Pariwisata dan Kebudayaan	Persen	12,5	50	64,29	50	50	50	212,5	IKU Dinas Kepemudaan, Olahraga, Pariwisata dan Kebudayaan
8	Persentase prestasi Seni Budaya	Persen	40	50	40	60	70	80	300	IKU Dinas Kepemudaan, Olahraga, Pariwisata dan Kebudayaan
9	Jumlah Kunjungan Wisatawan Mancanegara yang berkunjung	Orang	13.611	14.815	7,953	14.815	15.000	15.000	73241	IKU Dinas Kepemudaan, Olahraga, Pariwisata dan Kebudayaan

No.	Aspek / Indikator	Satuan	2019	2020		Target Capaian Tahunan Setelah Perubahan			Kondisi Kinerja pada akhir periode RPJMD	Keterangan
			Realisasi	Target	Realisasi	2021	2022	2023		
1	2	3	4	5	6	7	8	9	10 = (4+5+7+8+9)	11
10	Jumlah Kunjungan Wisatawan Nusantara yang berkunjung	Orang	1.942.167	2.245.883	965.258	2.245.883	2.500.000	2.500.000	11.433,933	IKU Dinas Kepemudaan, Olahraga, Pariwisata dan Kebudayaan
11	Jumlah Destinasi wisata yang menarik dan diminati oleh wisatawan	Buah	46	46	61	47	47	48	234	IKU Dinas Kepemudaan, Olahraga, Pariwisata dan Kebudayaan
12	Persentase nilai ekonomi masyarakat melalui kontribusi sektor pariwisata terhadap PDRB	Persen	3,26	3,56	3,9	3,71	3,86	4,01	18,4	IKU Dinas Kepemudaan, Olahraga, Pariwisata dan Kebudayaan
1	Indeks Kepuasan Masyarakat terhadap Pelayanan Kearsipan dan Perpustakaan	Poin	80,78	75	75	80	80	85	400,78	IKU Dinas Kearsipan dan Perpustakaan Daerah
2	Tingkat pemenuhan dukungan manajemen perkantoran	Persen	77,54	76	76	77	81	83	394,54	IKU Dinas Kearsipan dan Perpustakaan Daerah
1	Persentase kecukupan Pangan Gizi Asal Ternak dan Ikan:									IKU Dinas Perikanan dan Peternakan
	- Daging (2)	Persen	28,98	10,61	34,49	10,82	11,04	11,26	72,72	IKU Dinas Perikanan dan Peternakan

No.	Aspek / Indikator	Satuan	2019	2020		Target Capaian Tahunan Setelah Perubahan			Kondisi Kinerja pada akhir periode RPJMD	Keterangan
			Realisasi	Target	Realisasi	2021	2022	2023		
1	2	3	4	5	6	7	8	9	10 = (4+5+7+8+9)	11
	- Telur (5)	Persen	16,85	7,17	24,16	7,52	7,90	8,30	47,74	IKU Dinas Perikanan dan Peternakan
	- Susu (50)	Persen	0,06	0,56	0,14	0,84	1,27	1,90	4,63	IKU Dinas Perikanan dan Peternakan
	- Ikan (2)	Persen	28,76	29,34	35,81	29,93	30,52	31,14	149,69	IKU Dinas Perikanan dan Peternakan
2	Persentase kecukupan bahan pangan	Persen	124,12	-	-	-	-	-	124,12	IKU Dinas Perikanan dan Peternakan
3	Laju Produksi Perikanan:									IKU Dinas Perikanan dan Peternakan
	- Laju produksi perikanan budidaya	Persen	9,24	14	16,48	14	14	14	65,24	IKU Dinas Perikanan dan Peternakan
	- Laju produksi perikanan tangkap	Persen	7,52	7,50	7,5	7,50	7,50	7,50	37,52	IKU Dinas Perikanan dan Peternakan
	- Laju produksi ikan KJA	Persen	0	-	-	-	-	-	0,00	IKU Dinas Perikanan dan Peternakan
4	Laju Produksi Ternak	Persen	2,22	2	-	2	2	2	10,22	IKU Dinas Perikanan dan Peternakan

No.	Aspek / Indikator	Satuan	2019	2020		Target Capaian Tahunan Setelah Perubahan			Kondisi Kinerja pada akhir periode RPJMD	Keterangan
			Realisasi	Target	Realisasi	2021	2022	2023		
1	2	3	4	5	6	7	8	9	10 = (4+5+7+8+9)	11
5	Laju produksi peternakan	Persen	5,16	2	0,24	2	2	2	13,16	IKU Dinas Perikanan dan Peternakan
6	Laju Populasi Ternak	Persen	2,22	2	9,84	2	2	2	10,22	IKU Dinas Perikanan dan Peternakan
7	Laju Aktivitas usaha pengolahan dan pemasaran produk perikanan	Persen	2	2	n/a	2	2	2	10,00	IKU Dinas Perikanan dan Peternakan
8	Persentase pelaku usaha pemasaran produk hasil peternakan	Persen	2	2	n/a	2	2	2	10,00	IKU Dinas Perikanan dan Peternakan
9	Persentase petani pelaku agribisnis yang meningkat pengetahuan dan ketrampilannya	Persen	100	100	100	100	100	100	500,00	IKU Dinas Perikanan dan Peternakan
10	Jumlah kecamatan yang dilakukan Pengelolaan kawasan budidaya dan perairan umum	Kecamat an	17	17	17	17	17	17	85,00	IKU Dinas Perikanan dan Peternakan
11	Laju Produksi Ikan KJA	Persen	0	-	-	-	-	-	0,00	IKU Dinas Perikanan dan Peternakan
12	Jumlah kecamatan yang disediakan PAH / HPAH (Produk Asal Hewan/Hasil Pangan Asal Hewan) yang ASUH	Kecamat an	17	17	17	17	17	17	85,00	IKU Dinas Perikanan dan Peternakan

No.	Aspek / Indikator	Satuan	2019	2020		Target Capaian Tahunan Setelah Perubahan			Kondisi Kinerja pada akhir periode RPJMD	Keterangan
			Realisasi	Target	Realisasi	2021	2022	2023		
1	2	3	4	5	6	7	8	9	10 = (4+5+7+8+9)	11
13	Jumlah Status kesehatan hewan bebas penyakit hewan menular	Kasus	0	0	0	0	0	0	0,00	IKU Dinas Perikanan dan Peternakan
1	Persentase Perangkat Daerah yang strukturnya sesuai dengan fungsi organisasinya	Persen	90	70	100	80	90	100	430	IKU Sekretariat Daerah
2	Persentase dokumen ketatalaksanaan yang disusun sesuai dengan kebutuhan organisasi	Persen	100	80	100	90	100	100	470	IKU Sekretariat Daerah
3	Persentase Perangkat Daerah yang sudah melaksanakan Reformasi Birokrasi	Persen	25	50	35	75	100	100	350	IKU Sekretariat Daerah
4	Capaian Laporan Penyelenggaraan Pemerintah Daerah	Persen	85,71	100	n/a	100	100	100	486	IKU Sekretariat Daerah
5	Persentase produk hukum yang berkeadilan, efektif dan tepat sasaran	Persen	100	100	100	100	100	100	500	IKU Sekretariat Daerah
6	Persentase peningkatan capaian kinerja pembangunan	Persen	25	50	n/a	50	75	100	300	IKU Sekretariat Daerah
7	Optimalisasi pengelolaan sistem pengadaan barang/jasa	Persen	100	100	100	100	100	100	500	IKU Sekretariat Daerah

No.	Aspek / Indikator	Satuan	2019	2020		Target Capaian Tahunan Setelah Perubahan			Kondisi Kinerja pada akhir periode RPJMD	Keterangan
			Realisasi	Target	Realisasi	2021	2022	2023		
1	2	3	4	5	6	7	8	9	10 = (4+5+7+8+9)	11
8	Persentase pegawai yang memiliki kesesuaian kompetensi	Persen	90	90	90	100	100	100	480	IKU Sekretariat Daerah
9	Persentase penyusunan anggaran yang tepat waktu dan sesuai Peraturan PerUndang-Undangan	Persen	100	100	100	100	100	100	500	IKU Sekretariat Daerah
10	Tingkat pemenuhan kebutuhan sarana dan prasarana kantor	Persen	100	100	100	100	100	100	500	IKU Sekretariat Daerah
11	Persentase Kepuasan Masyarakat terhadap Pelayanan Publik	Persen	76,53	70	82	80	85	90	402	IKU Sekretariat Daerah
1	Persentase fasilitasi kegiatan rapat-rapat DPRD	Persen	100	100	90	100	100	100	500	IKU Sekretariat DPRD
1	Persentase Kualitas Perencanaan Pembangunan	Persen	80	80	100	81	82	83	406	IKU Badan Perencanaan Pembangunan, Penelitian dan Pengembangan Daerah
2	Tingkat Konsistensi Antar Dokumen Perencanaan Pembangunan	Persen	80	80	97	81	82	83	406	IKU Badan Perencanaan Pembangunan, Penelitian dan Pengembangan Daerah

No.	Aspek / Indikator	Satuan	2019	2020		Target Capaian Tahunan Setelah Perubahan			Kondisi Kinerja pada akhir periode RPJMD	Keterangan
			Realisasi	Target	Realisasi	2021	2022	2023		
1	2	3	4	5	6	7	8	9	10 = (4+5+7+8+9)	11
3	Persentase Implementasi Kajian Pembagunan Daerah	Persen	50	60	67	65	70	75	320	IKU Badan Perencanaan Pembangunan, Penelitian dan Pengembangan Daerah
1	Opini Laporan keuangan Pemerintah Daerah	Predikat	WTP	WTP	WTP	WTP	WTP	WTP	WTP	IKU Badan Keuangan dan Aset Daerah
2	Jumlah sistem informasi pengelolaan keuangan dan aset daerah	Sistem	3	4	4	4	4	4	19	IKU Badan Keuangan dan Aset Daerah
1	Persentase capaian PAD	Persen	-	-	-	-	-	-	-	IKU Badan Pendapatan Daerah
2	Persentase peningkatan penerimaan pajak daerah	Persen	-	-	-	-	-	-	-	IKU Badan Pendapatan Daerah
3	Indeks Kepuasan Masyarakat	Poin	-	-	-	-	-	-	-	IKU Badan Pendapatan Daerah
4	Rasio Pendapatan Asli Daerah Terhadap Pendapatan Daerah	Persen	19,37	19,25	19,48	19,5	19,75	20	97,87	IKU Badan Pendapatan Daerah

No.	Aspek / Indikator	Satuan	2019	2020		Target Capaian Tahunan Setelah Perubahan			Kondisi Kinerja pada akhir periode RPJMD	Keterangan
			Realisasi	Target	Realisasi	2021	2022	2023		
1	2	3	4	5	6	7	8	9	10 = (4+5+7+8+9)	11
5	Indeks Kepuasan Masyarakat	Poin	-	-	-	78	79	80	237	IKU Badan Pendapatan Daerah
1	Sistem Merit	Kategori	0	100	258,5	KATEGORI III BAIK	KATEGORI III BAIK	KATEGORI III BAIK	KATEGORI III BAIK	IKU Badan Kepegawaian dan Pengembangan Sumber Daya Manusia
2	Jumlah sistem pelayanan di bidang kepegawaian yang dapat diaplikasikan dengan baik	Sistem	0	2	1	3	3	3	11	IKU Badan Kepegawaian dan Pengembangan Sumber Daya Manusia
3	Persentase pemberian penghargaan ASN berprestasi/ Berinovasi/ dan ASN Purna Bhakti / Pensiun	Persen	4,38	3,39	6,46	3,47	5,42	5,08	22	IKU Badan Kepegawaian dan Pengembangan Sumber Daya Manusia
4	Jumlah Sistem Manajemen Kepegawaian Berbasis teknologi informasi yang sudah di aplikasikan dengan baik	Sistem	2	3	2	3	4	4	16	IKU Badan Kepegawaian dan Pengembangan Sumber Daya Manusia
1	Tingkat Kapabilitas Aparatur Pengawas Internal Pemerintah (APIP) Inspektorat Kabupaten Purwakarta	Level	2	3	2	3	3	3	14,00	IKU Inspektorat

No.	Aspek / Indikator	Satuan	2019	2020		Target Capaian Tahunan Setelah Perubahan			Kondisi Kinerja pada akhir periode RPJMD	Keterangan
			Realisasi	Target	Realisasi	2021	2022	2023		
1	2	3	4	5	6	7	8	9	10 = (4+5+7+8+9)	11
2	Persentase nilai SAKIP katagori Baik (B) pada Perangkat Daerah	Persen	60	63	78	65	70	75	333,00	IKU Inspektorat
3	Tingkat Kapabilitas APIP/ <i>Internal Audit Capability Model</i> (IACM)	Persen	100	-	2	-	-	-	100,00	IKU Inspektorat
1	Nilai Indeks kepuasan masyarakat terhadap pelayanan di Kecamatan	Persen	89	92	91,35	92	93	93	459	IKU Kecamatan Jatiluhur
2	Tingkat Pemenuhan Dukungan Manajemen Perkantoran	Persen	90	100	57,18	100	100	100	490	IKU Kecamatan Jatiluhur
1	Nilai Indeks kepuasan masyarakat terhadap pelayanan di Kecamatan	Persen	89	92	81,5	92	93	93	459	IKU Kecamatan Sukasari
2	Tingkat Pemenuhan Dukungan Manajemen Perkantoran	Persen	90	100	90,67	100	100	100	490	IKU Kecamatan Sukasari
1	Nilai Indeks kepuasan masyarakat terhadap pelayanan di Kecamatan	Persen	91	92	92	92	93	93	461	IKU Kecamatan Maniis
2	Tingkat Pemenuhan Dukungan Manajemen Perkantoran	Persen	100	100	100	100	100	100	500	IKU Kecamatan Maniis
1	Nilai Indeks kepuasan masyarakat terhadap pelayanan di Kecamatan	Persen	91	92	92	92	93	93	461	IKU Kecamatan Tegalwaru

No.	Aspek / Indikator	Satuan	2019	2020		Target Capaian Tahunan Setelah Perubahan			Kondisi Kinerja pada akhir periode RPJMD	Keterangan
			Realisasi	Target	Realisasi	2021	2022	2023		
1	2	3	4	5	6	7	8	9	10 = (4+5+7+8+9)	11
2	Tingkat Pemenuhan Dukungan Manajemen Perkantoran	Persen	100	100	100	100	100	100	500	IKU Kecamatan Tegalwaru
1	Nilai Indeks kepuasan masyarakat terhadap pelayanan di Kecamatan	Persen	91	92	90	92	93	93	461	IKU Kecamatan Plered
2	Tingkat Pemenuhan Dukungan Manajemen Perkantoran	Persen	100	100	100	100	100	100	500	IKU Kecamatan Plered
1	Nilai Indeks kepuasan masyarakat terhadap pelayanan di Kecamatan	Persen	83	92	n/a	92	93	93	453	IKU Kecamatan Sukatani
2	Tingkat Pemenuhan Dukungan Manajemen Perkantoran	Persen	65	100	n/a	100	100	100	465	IKU Kecamatan Sukatani
1	Nilai Indeks kepuasan masyarakat terhadap pelayanan di Kecamatan	Persen	91	92	90	92	93	93	461	IKU Kecamatan Darangdan
2	Tingkat Pemenuhan Dukungan Manajemen Perkantoran	Persen	100	100	95,75	100	100	100	500	IKU Kecamatan Darangdan
1	Nilai Indeks kepuasan masyarakat terhadap pelayanan di Kecamatan	Persen	91	92	88,62	92	93	93	461	IKU Kecamatan Bojong
2	Tingkat Pemenuhan Dukungan Manajemen Perkantoran	Persen	100	100	89,12	100	100	100	500	IKU Kecamatan Bojong

No.	Aspek / Indikator	Satuan	2019	2020		Target Capaian Tahunan Setelah Perubahan			Kondisi Kinerja pada akhir periode RPJMD	Keterangan
			Realisasi	Target	Realisasi	2021	2022	2023		
1	2	3	4	5	6	7	8	9	10 = (4+5+7+8+9)	11
1	Nilai Indeks kepuasan masyarakat terhadap pelayanan di Kecamatan	Persen	89	92	92	92	93	93	459	IKU Kecamatan Wanayasa
2	Tingkat Pemenuhan Dukungan Manajemen Perkantoran	Persen	90	100	90,27	100	100	100	490	IKU Kecamatan Wanayasa
1	Nilai Indeks kepuasan masyarakat terhadap pelayanan di Kecamatan	Persen	89	92	n/a	92	93	93	459	IKU Kecamatan Kiarapedes
2	Tingkat Pemenuhan Dukungan Manajemen Perkantoran	Persen	90	100	n/a	100	100	100	490	IKU Kecamatan Kiarapedes
1	Nilai Indeks kepuasan masyarakat terhadap pelayanan di Kecamatan	Persen	95,19	92	92	92	93	93	465,19	IKU Kecamatan Pasawahan
2	Tingkat Pemenuhan Dukungan Manajemen Perkantoran	Persen	87,72	100	96,33	100	100	100	487,72	IKU Kecamatan Pasawahan
1	Nilai Indeks kepuasan masyarakat terhadap pelayanan di Kecamatan	Persen	91	92	80,31	92	93	93	461	IKU Kecamatan Pondoksalam
2	Tingkat Pemenuhan Dukungan Manajemen Perkantoran	Persen	100	100	90,82	100	100	100	500	IKU Kecamatan Pondoksalam
1	Nilai Indeks kepuasan masyarakat terhadap pelayanan di Kecamatan	Persen	91	92	85,04	92	93	93	461	IKU Kecamatan Purwakarta
2	Tingkat Pemenuhan Dukungan Manajemen Perkantoran	Persen	100	100	88	100	100	100	500	IKU Kecamatan Purwakarta

No.	Aspek / Indikator	Satuan	2019	2020		Target Capaian Tahunan Setelah Perubahan			Kondisi Kinerja pada akhir periode RPJMD	Keterangan
			Realisasi	Target	Realisasi	2021	2022	2023		
1	2	3	4	5	6	7	8	9	10 = (4+5+7+8+9)	11
1	Nilai Indeks kepuasan masyarakat terhadap pelayanan di Kecamatan	Persen	91	92	92	92	93	93	461	IKU Kecamatan Babakancikao
2	Tingkat Pemenuhan Dukungan Manajemen Perkantoran	Persen	74,76	100	80,65	100	100	100	474,76	IKU Kecamatan Babakancikao
1	Nilai Indeks kepuasan masyarakat terhadap pelayanan di Kecamatan	Persen	91	92	85	92	93	93	461	IKU Kecamatan Campaka
2	Tingkat Pemenuhan Dukungan Manajemen Perkantoran	Persen	100	100	82,84	100	100	100	500	IKU Kecamatan Campaka
1	Nilai Indeks kepuasan masyarakat terhadap pelayanan di Kecamatan	Persen	89	92	92	92	93	93	459	IKU Kecamatan Cibatu
2	Tingkat Pemenuhan Dukungan Manajemen Perkantoran	Persen	90	100	100	100	100	100	490	IKU Kecamatan Cibatu
1	Nilai Indeks kepuasan masyarakat terhadap pelayanan di Kecamatan	Persen	89	92	79,6	92	93	93	459	IKU Kecamatan Bungursari
2	Tingkat Pemenuhan Dukungan Manajemen Perkantoran	Persen	89	100	96,42	100	100	100	489	IKU Kecamatan Bungursari
1	Tingkat Pemenuhan Dukungan Kesatuan Bangsa	Persen	98	100	75	-	-	-	198	IKU Kantor Kesatuan Bangsa dan Politik

No.	Aspek / Indikator	Satuan	2019	2020		Target Capaian Tahunan Setelah Perubahan			Kondisi Kinerja pada akhir periode RPJMD	Keterangan
			Realisasi	Target	Realisasi	2021	2022	2023		
1	2	3	4	5	6	7	8	9	10 = (4+5+7+8+9)	11
2	Tingkat Pemenuhan Dukungan Politik Dalam Negeri	Persen	100	100	75	-	-	-	200	IKU Kantor Kesatuan Bangsa dan Politik
3	Tingkat Pemenuhan Dukungan Kewaspadaan Dini di Daerah	Persen	90	100	75	-	-	-	190	IKU Kantor Kesatuan Bangsa dan Politik
1	Tingkat Pemenuhan Dukungan Kesatuan Bangsa	Persen	-	-	100	100	100	100	300	IKU Badan Kesatuan Bangsa dan Politik
2	Tingkat Pemenuhan Dukungan Politik Dalam Negeri	Persen	-	-	-	100	100	100	300	IKU Badan Kesatuan Bangsa dan Politik
3	Tingkat Pemenuhan Dukungan Kewaspadaan Dini di Daerah	Persen	-	-	-	100	100	100	300	IKU Badan Kesatuan Bangsa dan Politik
B. ASPEK DAYA SAING DAERAH										
1	Persentase Seni dan Budaya Yang Dibina dan Dilestarikan	Persen	80	85	85	90	95	100	450	IKU Pemerintah Daerah Kab Purwakarta
2	Indeks Kerukunan Umat Beragama	Poin	68,5	70	95	71	72	73	354,5	IKU Pemerintah Daerah Kab Purwakarta
3	Persentase Pemuda Berprestasi Tingkat Provinsi dan Nasional	Persen	25	30	25	35	40	55	185	IKU Pemerintah Daerah Kab Purwakarta

No.	Aspek / Indikator	Satuan	2019	2020		Target Capaian Tahunan Setelah Perubahan			Kondisi Kinerja pada akhir periode RPJMD	Keterangan
			Realisasi	Target	Realisasi	2021	2022	2023		
1	2	3	4	5	6	7	8	9	10 = (4+5+7+8+9)	11
4	Indeks Reformasi Birokrasi	Poin	45	50	60,06	55	55	60	265	IKU Pemerintah Daerah Kab Purwakarta
5	Nilai SAKIP Kab. Purwakarta	Predikat	B	B	B	BB	BB	A	A	IKU Pemerintah Daerah Kab Purwakarta
6	Nilai LPPD Kab. Purwakarta	Poin	35	35	n/a	35	35	35	175	IKU Pemerintah Daerah Kab Purwakarta
7	Indeks Kepuasan Masyarakat terhadap Pelayanan Publik	Predikat	B	B	B	B	B	B	B	IKU Pemerintah Daerah Kab Purwakarta
8	Persentase aplikasi Sistem Pemerintahan Berbasis Elektronik (SPBE) yang dikembangkan	Persen	100	100	99,7	100	100	100	500	IKU Pemerintah Daerah Kab Purwakarta
9	Predikat Wilayah Bebas Korupsi (WBK)/Wilayah Birokrasi Bersih dan Melayani (WBBM)	PD	0	1	0	1	2	2	6	IKU Pemerintah Daerah Kab Purwakarta
10	Indeks Profesionalitas ASN	Sebutan / Poin	Sangat Rendah (50)	Sangat Rendah (0-60)	54,5	Sangat Rendah (0-60)	Rendah (61-70)	Rendah (61-70)	Rendah (61-70)	IKU Pemerintah Daerah Kab Purwakarta
11	Status Indeks Desa Membangun	Status	Berkembang	Berkembang	Berkembang	Berkembang	Berkembang	Berkembang	Berkembang	IKU Pemerintah Daerah Kab Purwakarta

Sumber : BPS Kab. Purwakarta Dalam Angka Tahun 2021, Perangkat Daerah terkait dan Perubahan RPJMD Kab. Purwakarta Tahun 2018-2023
* Surat Sekda Jabar No. 690/3426/Bapp ttg Penyampaian Hasil Perhitungan Distribusi Target Bidang Air Minum dan Sanitasi Kab./Kota di Jawa Barat Tahun 2020-2024

Tabel 6.3

Indikator Kinerja Kunci Pemerintah Daerah Kabupaten Purwakarta Tahun 2019 – 2023

Nomor / Kode / Aspek	Indikator	Satuan	2019	2020		Target Capaian Tahunan Setelah Perubahan			Kondisi Kinerja pada akhir periode RPJMD	Keterangan
			Realisasi	Target	Realisasi	2021	2022	2023		
1	2	3	4	5	6	7	8	9	10 = (4+5+7+8+9)	11
C. ASPEK PELAYANAN UMUM										
1.01.0.00.0.00.01.00	Dinas Pendidikan									Dinas Pendidikan
1.01	Pendidikan									Dinas Pendidikan
1	Persentase Lembaga PAUD yang terakreditasi	Persen	55,43	46,68	53,10	-	-	-	102,11	Dinas Pendidikan
2	Persentase Sekolah Dasar yang terakreditasi	Persen	67,16	76,96	99,03	-	-	-	144,12	Dinas Pendidikan
3	Persentase Sekolah Menengah Pertama yang terakreditasi	Persen	63,89	70,37	97,29	-	-	-	134,26	Dinas Pendidikan
4	Persentase Lembaga Dikmas yang terakreditasi	Persen	88,23	24,42	70,00	-	-	-	112,65	Dinas Pendidikan
5	Persentase Guru yang berkualifikasi S1 (%)	Persen	95,32	96,66	95,73	-	-	-	191,98	Dinas Pendidikan
6	Persentase Guru yang mengikuti Pendidikan Profesi Guru Dalam Jabatan	Persen	0,45	1,86	0,77	-	-	-	2,31	Dinas Pendidikan
7	Angka Partisipasi Murni Pendidikan Anak Usia Dini (%)	Persen	59,19	62,46	67,09	-	-	-	121,65	Dinas Pendidikan
8	Angka Partisipasi Murni SD/MI/Paket A (%)	Persen	99,53	99,55	99,53	-	-	-	199,08	Dinas Pendidikan
9	Angka Partisipasi Murni SMP/MTS/Paket B (%)	Persen	99,72	99,76	99,72	-	-	-	199,48	Dinas Pendidikan

Nomor / Kode / Aspek	Indikator	Satuan	2019	2020		Target Capaian Tahunan Setelah Perubahan			Kondisi Kinerja pada akhir periode RPJMD	Keterangan
			Realisasi	Target	Realisasi	2021	2022	2023		
1	2	3	4	5	6	7	8	9	10 = (4+5+7+8+9)	11
10	Persentase Kondisi Ruang Kelas SD dalam keadaan baik	Persen	18,45	19,75	49,78	-	-	-	38,20	Dinas Pendidikan
11	Persentase Kondisi Ruang Kelas SMP dalam keadaan baik	Persen	31,91	36,64	67,12	-	-	-	68,55	Dinas Pendidikan
12	Persentase realisasi program Manajemen pelayanan pendidikan (%)	Persen	100,00	100	100,00	-	-	-	200,00	Dinas Pendidikan
										Dinas Pendidikan
1	APK Pendidikan Anak Usia Dini	Persen	-	-	-	68,00	69,36	79,87	217,23	Dinas Pendidikan
2	Penduduk yang berusia >15 Tahun melek huruf (tidak buta aksara)	Persen	-	-	-	99,57	99,58	99,59	298,74	Dinas Pendidikan
3	Angka Partisipasi Murni (APM) SD/MI/ Paket A Sederajat	Persen	-	-	-	99,54	99,55	99,56	298,65	Dinas Pendidikan
4	Angka Partisipasi Murni (APM) SMP/ MTs Sederajat	Persen	-	-	-	99,73	99,74	99,75	299,22	Dinas Pendidikan
5	Angka Putus Sekolah (APS) SD/ MI Sederajat	Persen	-	-	-	0,00	0,00	0,00	0,00	Dinas Pendidikan
6	Angka Putus Sekolah (APS) SMP/ MTs Sederajat	Persen	-	-	-	0,00	0,00	0,00	0,00	Dinas Pendidikan
7	Angka Kelulusan (AL) SD/ MI	Persen	-	-	-	100,00	100,00	100,00	300,00	Dinas Pendidikan
8	Angka Kelulusan (AL) SMP/MTs	Persen	-	-	-	100,00	100,00	100,00	300,00	Dinas Pendidikan
9	Angka Melanjutkan dari SD/ MI ke SMP/ MTs	Persen	-	-	-	100,00	100,00	100,00	300,00	Dinas Pendidikan
10	Persentase Ruang Kelas SD dalam kondisi baik	Persen	-	-	-	86,23	87,09	87,96	261,29	Dinas Pendidikan

Nomor / Kode / Aspek	Indikator	Satuan	2019	2020		Target Capaian Tahunan Setelah Perubahan			Kondisi Kinerja pada akhir periode RPJMD	Keterangan
			Realisasi	Target	Realisasi	2021	2022	2023		
1	2	3	4	5	6	7	8	9	10 = (4+5+7+8+9)	11
11	Persentase Ruang Kelas SMP dalam kondisi baik	Persen	-	-	-	88,64	89,53	90,42	268,59	Dinas Pendidikan
12	Persentase pendidik PAUD yang memiliki ijazah diploma empat (D-IV) atau sarjana (S1) bidang pendidikan anak usia dini, kependidikan lain atau psikologi dan sertifikat profesi guru pendidikan anak usia dini	Persen	-	-	-	57,57	58,72	59,90	176,19	Dinas Pendidikan
13	Persentase pendidik pada jenjang sekolah dasar yang memiliki ijazah diploma empat (D-IV) atau sarjana (S1) dan sertifikat pendidik	Persen	-	-	-	92,62	93,55	95,42	281,58	Dinas Pendidikan
14	Persentase pendidik pada jenjang sekolah menengah pertama yang memiliki ijazah diploma empat (D-IV) atau sarjana (S1) dan sertifikat pendidik	Persen	-	-	-	93,41	94,34	96,23	283,99	Dinas Pendidikan
15	Jumlah Dokumen Kurikulum Muatan Lokal Pendidikan Dasar	Dokumen	-	-	-	1,00	1,00	1,00	3,00	Dinas Pendidikan
16	Jumlah Dokumen Kurikulum Muatan Lokal Pendidikan Anak Usia Dini dan Pendidikan Non Formal	Dokumen	-	-	-	1,00	1,00	1,00	3,00	Dinas Pendidikan
17	Dokumen Hasil Pengawasan	Dokumen	-	-	-	1,00	1,00	1,00	3,00	Dinas Pendidikan
18	Prosentase keikutsertaan Sekolah dalam Kegiatan Bahasa dan Sastra Daerah	Persen	-	-	-	95,00	95,00	95,00	285,00	Dinas Pendidikan

*Rencana Kerja Pemerintah Daerah (RKPD)
Kabupaten Purwakarta Tahun 2022*

Nomor / Kode / Aspek	Indikator	Satuan	2019	2020		Target Capaian Tahunan Setelah Perubahan			Kondisi Kinerja pada akhir periode RPJMD	Keterangan
			Realisasi	Target	Realisasi	2021	2022	2023		
1	2	3	4	5	6	7	8	9	10 = (4+5+7+8+9)	11
1.02.0.00.0.00.01.00	Dinas Kesehatan									Dinas Kesehatan
1.02	Kesehatan									Dinas Kesehatan
1	Cakupan Tingkat Ketersediaan Obat dan Vaksin Esensial	Persen	100,00	90,00	97,67	-	-	-	190,00	Dinas Kesehatan
2	Persentase Pencapaian Target SPM Sesuai Wilayah Kerja	Persen	41,67	66,67	75,00	-	-	-	108,33	Dinas Kesehatan
3	Cakupan Sarana Farmasi Yang Dibina	Persen	76,67	100,00	100,00	-	-	-	176,67	Dinas Kesehatan
4	Cakupan Strata Posyandu Purnama dan Mandiri	Persen	62,02	62,71	63,76	-	-	-	124,73	Dinas Kesehatan
5	Cakupan Rumah Tangga Ber-PHBS	Persen	65,80	65,84	65,99	-	-	-	131,64	Dinas Kesehatan
6	Cakupan Pelayanan Anak Balita	Persen	71,35	74,35	62,50	-	-	-	145,70	Dinas Kesehatan
7	Cakupan Pelayanan Bayi	Persen	99,90	98,80	107,06	-	-	-	198,70	Dinas Kesehatan
8	Cakupan Sarana Sanitasi dasar (Air Bersih, Rumah Sehat, Jamban Keluarga dan SPAL)	Persen	78,10	75,94	79,90	-	-	-	154,04	Dinas Kesehatan
9	Cakupan TTU dan TPM Yang Memenuhi Syarat	Persen	58,25	58,28	50,61	-	-	-	116,53	Dinas Kesehatan
10	Cakupan Penemuan dan Penanganan Penderita Penyakit TBC; dan Cakupan Penemuan dan Penanganan Penderita Penyakit DBD	Persen	68,84	0,00	-	-	-	-	68,84	Dinas Kesehatan
11	Persentase Bayi Dengan Imunisasi Dasar Lengkap	Persen	95,70	85,02	90,00	-	-	-	180,72	Dinas Kesehatan

Nomor / Kode / Aspek	Indikator	Satuan	2019	2020		Target Capaian Tahunan Setelah Perubahan			Kondisi Kinerja pada akhir periode RPJMD	Keterangan
			Realisasi	Target	Realisasi	2021	2022	2023		
1	2	3	4	5	6	7	8	9	10 = (4+5+7+8+9)	11
12	Cakupan Pelayanan Kesehatan Orang Dengan Penyakit Menular (TB paru, HIV)	Persen	68,84	83,92	64,74	-	-	-	152,76	Dinas Kesehatan
13	Cakupan Pelayanan Kesehatan Pada Usia Produktif	Persen	61,10	1,26	26,26	-	-	-	62,36	Dinas Kesehatan
14	Cakupan Pelayanan Kesehatan Dasar Masyarakat Miskin	Persen	100,00	100,00	67,85	-	-	-	200,00	Dinas Kesehatan
15	Persentase Kepesertaan Penduduk Miskin Yang Memiliki Jaminan Kesehatan	Persen	100,00	100,00	100,00	-	-	-	200,00	Dinas Kesehatan
16	Persentase Sarana dan Prasarana Puskesmas dan Jaringannya Dengan Kondisi Baik	Persen	61,16	53,85	61,54	-	-	-	115,01	Dinas Kesehatan
17	Persentase Fasilitas Kesehatan Yang Dibina	Persen	100,00	43,20	100,00	-	-	-	143,20	Dinas Kesehatan
18	Cakupan Kunjungan Ibu Hamil K4	Persen	100,53	99,09	99,41	-	-	-	199,62	Dinas Kesehatan
19	Cakupan Ibu Hamil, Bersalin, Nifas Dengan Komplikasi Yang Ditangani	Persen	103,20	72,69	100,00	-	-	-	175,89	Dinas Kesehatan
20	Cakupan Pertolongan Persalinan Oleh Bidan Atau Tenaga Kesehatan Yang Memiliki Kompetensi Kebidanan	Persen	101,04	99,04	101,22	-	-	-	200,08	Dinas Kesehatan

Nomor / Kode / Aspek	Indikator	Satuan	2019	2020		Target Capaian Tahunan Setelah Perubahan			Kondisi Kinerja pada akhir periode RPJMD	Keterangan
			Realisasi	Target	Realisasi	2021	2022	2023		
1	2	3	4	5	6	7	8	9	10 = (4+5+7+8+9)	11
21	Persentase Cakupan Pelayanan Kesehatan Individu, Keluarga dan Masyarakat Dalam Menumbuhkan Perilaku Hidup Sehat dan Mengembangkan Upaya Kesehatan Bersumber Masyarakat	Persen	76,50	0,00	-	-	-	-	76,50	Dinas Kesehatan
22	Persentase Puskesmas Yang Terakreditasi Minimal Madya	Persen	90,00	90,00	90,00	-	-	-	180,00	Dinas Kesehatan
23	Persentase Kunjungan Pemeriksaan Labkesda	Persen	80,00	85,00	89,41	-	-	-	165,00	Dinas Kesehatan
24	Persentase Parameter Pemeriksaan Labkesda	Persen	84,47	88,35	83,50	-	-	-	172,82	Dinas Kesehatan
25	Persentase Tenaga Kesehatan Yang Memiliki SIP Yang Masih Berlaku	Persen	83,54	85,23	100,00	-	-	-	168,78	Dinas Kesehatan
										Dinas Kesehatan
1	Rata-Rata Capaian SPM Bidang Kesehatan	%	-	-	-	75	75	80	230,00	Dinas Kesehatan
2	Cakupan Tingkat Ketersediaan Obat dan Vaksin Esensial	%	-	-	-	90	95	95	280,00	Dinas Kesehatan
3	Pemenuhan Minimal 9 Jenis Tenaga Kesehatan	%	-	-	-	90	95	100	285,00	Dinas Kesehatan
4	Cakupan Sarana Farmasi Yang Dibina	%	-	-	-	92,21	94,81	100	287,01	Dinas Kesehatan
5	Cakupan Strata Posyandu Purnama dan Mandiri	%	-	-	-	63,30	63,89	65,16	192,35	Dinas Kesehatan

*Rencana Kerja Pemerintah Daerah (RKPD)
Kabupaten Purwakarta Tahun 2022*

Nomor / Kode / Aspek	Indikator	Satuan	2019	2020		Target Capaian Tahunan Setelah Perubahan			Kondisi Kinerja pada akhir periode RPJMD	Keterangan
			Realisasi	Target	Realisasi	2021	2022	2023		
1	2	3	4	5	6	7	8	9	10 = (4+5+7+8+9)	11
1.02.0.00.0.00.02.00	RSUD Bayu Asih									RSUD Bayu Asih
1.02	Kesehatan									RSUD Bayu Asih
1	Persentase Pencapaian Target SPM Pelayanan Medis	Persen	69,94	70,00	88,00	-	-	-	139,94	RSUD Bayu Asih
2	Tingkat Mutu Keperawatan	Persen	68,53	70,00	75,00	-	-	-	138,53	RSUD Bayu Asih
3	Cakupan pelayanan penunjang	Persen	65,88	70,00	75,00	-	-	-	135,88	RSUD Bayu Asih
										RSUD Bayu Asih
1	Presentase pencapaian target SPM Pelayanan Medis	Persen	-	-	-	75,00	80,00	85,00	240,00	RSUD Bayu Asih
2	Tingkat Mutu Keperawatan	Persen	-	-	-	75,00	80,00	85,00	240,00	RSUD Bayu Asih
3	Cakupan Pelayanan Penunjang	Persen	-	-	-	75,00	80,00	85,00	240,00	RSUD Bayu Asih
4	Tingkat pemenuhan kebutuhan rumah tangga dan sarana prasarana Rumah Sakit	Persen	-	-	-	90,00	80,00	85,00	255,00	RSUD Bayu Asih
5	Presentase sarana dan prasarana dalam kondisi baik	Persen	-	-	-	80,00	80,00	85,00	245,00	RSUD Bayu Asih
6	Presentase Perencanaan dan Pelaporan Kinerja dan keuangan yang tepat waktu dan sesuai dengan perundang undangan	Persen	-	-	-	75,00	80,00	85,00	240,00	RSUD Bayu Asih
7	Presentase Ketersediaan Data Kinerja OPD	Persen	-	-	-	75,00	80,00	85,00	240,00	RSUD Bayu Asih
8	Presentase pemenuhan Kebutuhan Operasional	Persen	-	-	-	78,00	80,00	85,00	243,00	RSUD Bayu Asih

*Rencana Kerja Pemerintah Daerah (RKPD)
Kabupaten Purwakarta Tahun 2022*

Nomor / Kode / Aspek	Indikator	Satuan	2019	2020		Target Capaian Tahunan Setelah Perubahan			Kondisi Kinerja pada akhir periode RPJMD	Keterangan
			Realisasi	Target	Realisasi	2021	2022	2023		
1	2	3	4	5	6	7	8	9	10 = (4+5+7+8+9)	11
1.03.0.00.0.00.01.00	Dinas Pekerjaan Umum, Binamarga dan Pengairan									Dinas Pekerjaan Umum, Binamarga dan Pengairan
1.03	Pekerjaan Umum dan Penataan Ruang									Dinas Pekerjaan Umum, Binamarga dan Pengairan
1	Panjang Ruas Jalan Baru	Km	1,00	0,50	0,00	-	-	-	1,50	Dinas Pekerjaan Umum, Binamarga dan Pengairan
2	Jumlah Jembatan Baru	Titik	1,00	0,00	1,00	-	-	-	1,00	Dinas Pekerjaan Umum, Binamarga dan Pengairan
3	Persentase Jalan dan Jembatan yang dibangun	Persen	0,00	15,69	13,69	-	-	-	15,69	Dinas Pekerjaan Umum, Binamarga dan Pengairan
4	Persentase Jalan yang ditingkatkan	Persen	0,00	11,66	3,76	-	-	-	11,66	Dinas Pekerjaan Umum, Binamarga dan Pengairan
5	Persentase Jembatan yang ditingkatkan	Persen	0,00	1,43	2,86	-	-	-	1,43	Dinas Pekerjaan Umum, Binamarga dan Pengairan
6	Persentase Saluran Drainase/Gorong-Gorong yang berfungsi	Persen	10,00	25,00	0,00	-	-	-	35,00	Dinas Pekerjaan Umum, Binamarga dan Pengairan
7	Persentase Turap/Talud/Bronjong yang berfungsi	Persen	0,00	6,25	6,25	-	-	-	6,25	Dinas Pekerjaan Umum, Binamarga dan Pengairan
8	Persentase jalan kondisi mantap (rehabilitasi/pemeliharaan Jalan dan Jembatan)	Persen	87,80	85,52	87,88	-	-	-	173,32	Dinas Pekerjaan Umum, Binamarga dan Pengairan
9	Tingkat Pemenuhan Inspeksi Kondisi jalan dan Jembatan	Persen	72,85	18,20	18,20	-	-	-	91,05	Dinas Pekerjaan Umum, Binamarga dan Pengairan

*Rencana Kerja Pemerintah Daerah (RKPD)
Kabupaten Purwakarta Tahun 2022*

Nomor / Kode / Aspek	Indikator	Satuan	2019	2020		Target Capaian Tahunan Setelah Perubahan			Kondisi Kinerja pada akhir periode RPJMD	Keterangan
			Realisasi	Target	Realisasi	2021	2022	2023		
1	2	3	4	5	6	7	8	9	10 = (4+5+7+8+9)	11
10	Persentase Penanggulangan Tanggap darurat Jalan dan Jembatan	Persen	100,00	95,00	95,00	-	-	-	195,00	Dinas Pekerjaan Umum, Binamarga dan Pengairan
11	Tingkat Pemenuhan Pembangunan Sistem Informasi/Data Base Jalan dan Jembatan	Persen	0,00	25,00	25,00	-	-	-	25,00	Dinas Pekerjaan Umum, Binamarga dan Pengairan
12	Persentase Sarana dan Prasarana Kebinamargaan yang berfungsi	Persen	44,40	5,55	5,55	-	-	-	49,95	Dinas Pekerjaan Umum, Binamarga dan Pengairan
13	Persentase Jaringan Irigasi, Rawa dan Jaringan Pengairan Lainnya Secara Partisipatif yang berfungsi	Persen	34,22	32,56	32,56	-	-	-	66,78	Dinas Pekerjaan Umum, Binamarga dan Pengairan
14	Panjang Jalan Kabupaten Yang Ditingkatkan	Km	19,74	0,00	-	-	-	-	19,74	Dinas Pekerjaan Umum, Binamarga dan Pengairan
15	Jumlah Jembatan Yang Ditingkatkan	Unit	0,00	0,00	-	-	-	-	0,00	Dinas Pekerjaan Umum, Binamarga dan Pengairan
16	Tingkat Pemenuhan Penelitian dan Perencanaan Jalan dan Jembatan	Persen	97,11	20,00	20,00	-	-	-	117,11	Dinas Pekerjaan Umum, Binamarga dan Pengairan
17	Persentase Penelitian dan Perancangan Pengembangan Jaringan Irigasi yang dimanfaatkan	Persen	20,00	20,00	20,00	-	-	-	40,00	Dinas Pekerjaan Umum, Binamarga dan Pengairan
18	Persentase Pemeliharaan saluran drainase/Gorong - gorong	Persen	0,00	25,00	4,18	-	-	-	25,00	Dinas Pekerjaan Umum, Binamarga dan Pengairan
19	Persentase Jaringan Irigasi yang dibangun	Persen	0,00	3,10	3,10	-	-	-	3,10	Dinas Pekerjaan Umum, Binamarga dan Pengairan
20	Persentase Sistem Informasi/Data Base Irigasi yang dikembangkan	Persen	0,00	25,00	25,00	-	-	-	25,00	Dinas Pekerjaan Umum, Binamarga dan Pengairan

Nomor / Kode / Aspek	Indikator	Satuan	2019	2020		Target Capaian Tahunan Setelah Perubahan			Kondisi Kinerja pada akhir periode RPJMD	Keterangan
			Realisasi	Target	Realisasi	2021	2022	2023		
1	2	3	4	5	6	7	8	9	10 = (4+5+7+8+9)	11
21	Persentase Pengawasan dan Pengendalian Kebinamargaan dan Pengairan yang dilaksanakan dengan baik	Persen	0,00	32,56	32,56	-	-	-	32,56	Dinas Pekerjaan Umum, Binamarga dan Pengairan
22	Persentase Bahan dan Alat Laboratorium teknik yang berfungsi dengan baik	Persen	0,00	25,00	23,00	-	-	-	25,00	Dinas Pekerjaan Umum, Binamarga dan Pengairan
1.03.1.04.2.10.02.00	Dinas Tata Ruang dan Permukiman									Dinas Tata Ruang dan Permukiman
1.03	Pekerjaan Umum dan Penataan Ruang									Dinas Tata Ruang dan Permukiman
1	Unit Pengolah Air Baku Yang Terbangun (Unit)	Unit	0,00	1,00		-	-	-	1,00	Dinas Tata Ruang dan Permukiman
2	Persentase RDTR/RTR KSK Yang Ditetapkan Menjadi Peraturan Daerah (%)	Persen	0,00	18,50	18,00	-	-	-	18,50	Dinas Tata Ruang dan Permukiman
3	Sistem Informasi Pemanfaatan Ruang Daerah	Jumlah Perangkat Lunak	1,00	1,00	0,00	-	-	-	2,00	Dinas Tata Ruang dan Permukiman
4	Laporan Status Pemanfaatan Ruang Yang Diselesaikan (Laporan)	Laporan	1,00	1,00	12,00	-	-	-	2,00	Dinas Tata Ruang dan Permukiman
5	Persentase Penyelesaian Pengaduan dan Sengketa Tata Ruang (%)	Persen	100,00	80,00	70,00	-	-	-	180,00	Dinas Tata Ruang dan Permukiman
6	Persentase Perusahaan Pemegang izin Pemanfaatan Ruang yang dibina/ ditinjau	Persen	80,00	100,00	70,00	-	-	-	180,00	Dinas Tata Ruang dan Permukiman

Nomor / Kode / Aspek	Indikator	Satuan	2019	2020		Target Capaian Tahunan Setelah Perubahan			Kondisi Kinerja pada akhir periode RPJMD	Keterangan
			Realisasi	Target	Realisasi	2021	2022	2023		
1	2	3	4	5	6	7	8	9	10 = (4+5+7+8+9)	11
7	Jumlah Permohonan Rencana Tapak Yang Dikaji	Dokumen	60,00	60,00	46,00	-	-	-	120,00	Dinas Tata Ruang dan Permukiman
8	Jumlah Sarana Prasarana Air Bersih Komunal Yang Dibangun	Unit	1,00	4,00	4,00	-	-	-	5,00	Dinas Tata Ruang dan Permukiman
9	Panjang Saluran Air Bersih Perpipaan Yang Dibangun (Km)	Km	1,59	2,00	2,00	-	-	-	3,59	Dinas Tata Ruang dan Permukiman
10	Jumlah Panjang Saluran Drainase/ Gorong-Gorong Lingkungan Yang Dibangun / Diperbaiki	Meter	987,50	150,00	175,00	-	-	-	1.137,50	Dinas Tata Ruang dan Permukiman
										Dinas Tata Ruang dan Permukiman
1.04	Perumahan dan Kawasan Permukiman									Dinas Tata Ruang dan Permukiman
1	Jumlah Rumah Tidak Layak Huni Yang Diperbaiki	Unit	1.840,00	2.000,00	1.400,00	-	-	-	3.840,00	Dinas Tata Ruang dan Permukiman
2	Jumlah Pendirian Kawasan Rusunawa Yang Difasilitasi	Jumlah Menara	2,00	1,00	2,00	-	-	-	3,00	Dinas Tata Ruang dan Permukiman
3	Jumlah Sarana dan Prasarana Sanitasi Yang Dibangun / Diperbaiki (Unit)	Unit	1,00	2,00	2,00	-	-	-	3,00	Dinas Tata Ruang dan Permukiman
4	Kelompok Masyarakat Yang Dibentuk dan Dibina	BKM	48,00	100,00	100,00	-	-	-	148,00	Dinas Tata Ruang dan Permukiman
5	Luas Areal TPU Yang Dikelola Pemda	Ha	4,20	4,20	8,40	-	-	-	8,40	Dinas Tata Ruang dan Permukiman
6	Rasio Bangunan Ber-IMB Per Satuan Bangunan	Persen	20,73	20,80	30,00	-	-	-	41,53	Dinas Tata Ruang dan Permukiman
7	Frekuensi Inspeksi Keselamatan Gedung dan Bangunan (Hari)	Hari	5,00	5,00	3,00	-	-	-	10,00	Dinas Tata Ruang dan Permukiman

*Rencana Kerja Pemerintah Daerah (RKPD)
Kabupaten Purwakarta Tahun 2022*

Nomor / Kode / Aspek	Indikator	Satuan	2019	2020		Target Capaian Tahunan Setelah Perubahan			Kondisi Kinerja pada akhir periode RPJMD	Keterangan
			Realisasi	Target	Realisasi	2021	2022	2023		
1	2	3	4	5	6	7	8	9	10 = (4+5+7+8+9)	11
8	Jumlah Panjang Jalan Lingkungan Dibangun/Diperbaiki	Km	15,79	4,00	4,36	-	-	-	19,79	Dinas Tata Ruang dan Permukiman
9	Jumlah PJU Dalam Kondisi Baik	Unit	3.801,00	3.110,00	3.200,00	-	-	-	6.911,00	Dinas Tata Ruang dan Permukiman
10	Persentase Ornamen Kota Yang Dipelihara	Persen	100,00	0,00	-	-	-	-	100,00	Dinas Tata Ruang dan Permukiman
11	Jumlah RTH Yang Dibangun/ Dipelihara (Lokasi)	Lokasi	68,00	68,00	33,00	-	-	-	136,00	Dinas Tata Ruang dan Permukiman
12	Jumlah Ruang Publik Yang Direvitalisasi / Dibangun.	Unit	15,00	15,00	15,00	-	-	-	30,00	Dinas Tata Ruang dan Permukiman
13	Persentase Ornamen Kota dan Reklame Yang Dikelola dan Dipelihara	Persen	0,00	100,00	100,00	-	-	-	100,00	Dinas Tata Ruang dan Permukiman
14	Jumlah Lampu Hias Dalam Kondisi Baik	Unit	1.500,00	811,00	811,00	-	-	-	2.311,00	Dinas Tata Ruang dan Permukiman
15	Jumlah Lampu Hias dan Penerangan Jalan Umum Pada Ruang Publik dan Jalur Perlintasan Strategis	Unit	0,00	1.810,00	1.810,00	-	-	-	1.810,00	Dinas Tata Ruang dan Permukiman
										Dinas Tata Ruang dan Permukiman
2.10	Pertanahan									Dinas Tata Ruang dan Permukiman
1	Persentase Konflik Pertanahan Milik Pemerintah Daerah Yang Diselesaikan	Persen	100,00	100,00	0,00	-	-	-	200,00	Dinas Tata Ruang dan Permukiman
2	Jumlah Lahan Untuk Pembangunan Fasilitas Publik	Lokasi	3,00	3,00	-	-	-	-	6,00	Dinas Tata Ruang dan Permukiman
3	Persentase Lahan Tanah Aset Daerah Yang Disertifikatkan	Persen	100,00	100,00	100,00	-	-	-	200,00	Dinas Tata Ruang dan Permukiman

*Rencana Kerja Pemerintah Daerah (RKPD)
Kabupaten Purwakarta Tahun 2022*

Nomor / Kode / Aspek	Indikator	Satuan	2019	2020		Target Capaian Tahunan Setelah Perubahan			Kondisi Kinerja pada akhir periode RPJMD	Keterangan
			Realisasi	Target	Realisasi	2021	2022	2023		
1	2	3	4	5	6	7	8	9	10 = (4+5+7+8+9)	11
4	Tersedianya Lahan Untuk Pembangunan Fasilitas Publik	Lokasi	3,00	0,00	-	-	-	-	3,00	Dinas Tata Ruang dan Permukiman
1.03.2.10.0.00.02.0000	Dinas Pekerjaan Umum dan Penataan Ruang									Dinas Pekerjaan Umum dan Penataan Ruang
1.03	Pekerjaan Umum dan Penataan Ruang									Dinas Pekerjaan Umum dan Penataan Ruang
1	Persentase Turap/Talud/Bronjong yang berfungsi	Persen	-	-	-	6,25	6,25	6,25	18,75	Dinas Pekerjaan Umum dan Penataan Ruang
2	Persentase Jaringan Irigasi, Rawa dan Jaringan Pengairan Lainnya Secara Partisipatif yang berfungsi	Persen	-	-	-	35,06	37,56	40,06	112,68	Dinas Pekerjaan Umum dan Penataan Ruang
3	Persentase Penelitian dan Perancangan Pengembangan Jaringan Irigasi yang dimanfaatkan	Persen	-	-	-	20,00	20,00	20,00	60,00	Dinas Pekerjaan Umum dan Penataan Ruang
4	Persentase Jaringan Irigasi yang dibangun	Persen	-	-	-	3,10	3,10	3,10	9,30	Dinas Pekerjaan Umum dan Penataan Ruang
5	Persentase Sistem Informasi/Data Base Irigasi yang dikembangkan	Persen	-	-	-	25,00	25,00	25,00	75,00	Dinas Pekerjaan Umum dan Penataan Ruang
6	Persentase Saluran Drainase/Gorong-Gorong yang berfungsi	Persen	-	-	-	25,00	25,00	25,00	75,00	Dinas Pekerjaan Umum dan Penataan Ruang
7	Persentase Pemeliharaan saluran drainase/Gorong - gorong	Persen	-	-	-	25,00	25,00	25,00	75,00	Dinas Pekerjaan Umum dan Penataan Ruang
8	Jumlah Bangunan Ber-IMB Per satuan Bangunan	Unit	-	-	-	2.000,00	2.000,00	2.200,00	6.200,00	Dinas Pekerjaan Umum dan Penataan Ruang

*Rencana Kerja Pemerintah Daerah (RKPD)
Kabupaten Purwakarta Tahun 2022*

Nomor / Kode / Aspek	Indikator	Satuan	2019	2020		Target Capaian Tahunan Setelah Perubahan			Kondisi Kinerja pada akhir periode RPJMD	Keterangan
			Realisasi	Target	Realisasi	2021	2022	2023		
1	2	3	4	5	6	7	8	9	10 = (4+5+7+8+9)	11
9	Jumlah Ruang Publik Yang Direvitalisasi / Dibangun	Unit	-	-	-	15,00	15,00	15,00	45,00	Dinas Pekerjaan Umum dan Penataan Ruang
10	Panjang Ruas Jalan Baru	Km	-	-	-	1,50	1,30	1,00	3,80	Dinas Pekerjaan Umum dan Penataan Ruang
11	Jumlah Jembatan Baru	Titik	-	-	-	1,00	1,00	1,00	3,00	Dinas Pekerjaan Umum dan Penataan Ruang
12	Persentase Jalan dan Jembatan yang dibangun	Persen	-	-	-	15,48	15,30	15,16	45,94	Dinas Pekerjaan Umum dan Penataan Ruang
13	Persentase Jalan yang ditingkatkan	Persen	-	-	-	10,15	8,78	7,54	26,47	Dinas Pekerjaan Umum dan Penataan Ruang
14	Persentase Jembatan yang ditingkatkan	Persen	-	-	-	1,43	1,43	1,43	4,29	Dinas Pekerjaan Umum dan Penataan Ruang
15	Persentase jalan kondisi mantap (rehabilitasi/pemeliharaan Jalan dan Jembatan)	Persen	-	-	-	85,66	85,52	86,82	258,00	Dinas Pekerjaan Umum dan Penataan Ruang
16	Tingkat Pemenuhan Inspeksi Kondisi jalan dan Jembatan	Persen	-	-	-	18,20	18,20	18,20	54,60	Dinas Pekerjaan Umum dan Penataan Ruang
17	Persentase Penanggulangan Tanggap darurat Jalan dan Jembatan	Persen	-	-	-	95,00	95,00	95,00	285,00	Dinas Pekerjaan Umum dan Penataan Ruang
18	Tingkat Pemenuhan Pembangunan Sistem Informasi/Data Base Jalan dan Jembatan	Persen	-	-	-	25,00	25,00	25,00	75,00	Dinas Pekerjaan Umum dan Penataan Ruang
19	Persentase Sarana dan Prasarana Kebinamargaan yang berfungsi	Persen	-	-	-	5,55	5,55	5,55	16,65	Dinas Pekerjaan Umum dan Penataan Ruang

*Rencana Kerja Pemerintah Daerah (RKPD)
Kabupaten Purwakarta Tahun 2022*

Nomor / Kode / Aspek	Indikator	Satuan	2019	2020		Target Capaian Tahunan Setelah Perubahan			Kondisi Kinerja pada akhir periode RPJMD	Keterangan
			Realisasi	Target	Realisasi	2021	2022	2023		
1	2	3	4	5	6	7	8	9	10 = (4+5+7+8+9)	11
20	Panjang Jalan Kabupaten Yang Ditingkatkan	Km	-	-	-	1,50	1,30	1,00	3,80	Dinas Pekerjaan Umum dan Penataan Ruang
21	Jumlah Jembatan Yang Ditingkatkan	Unit	-	-	-	1,00	1,00	1,00	3,00	Dinas Pekerjaan Umum dan Penataan Ruang
22	Tingkat Pemenuhan Penelitian dan Perencanaan Jalan dan Jembatan	Persen	-	-	-	20,00	20,00	20,00	60,00	Dinas Pekerjaan Umum dan Penataan Ruang
23	Persentase Pengawasan dan Pengendalian Kebinarmargaan dan Pengairan yang dilaksanakan dengan baik	Persen	-	-	-	35,06	37,56	40,06	112,68	Dinas Pekerjaan Umum dan Penataan Ruang
24	Persentase Bahan dan Alat Laboratorium teknik yang berfungsi dengan baik	Persen	-	-	-	25,00	25,00	25,00	75,00	Dinas Pekerjaan Umum dan Penataan Ruang
25	Persentase Peserta Pembinaan	%	-	-	-	100,00	100,00	100,00	300,00	Dinas Pekerjaan Umum dan Penataan Ruang
26	Persentase RDTR/RTR KSK Yang Ditetapkan menjadi Peraturan Daerah	%	-	-	-	11,10	11,10	7,40	29,60	Dinas Pekerjaan Umum dan Penataan Ruang
										Dinas Pekerjaan Umum dan Penataan Ruang
2.10	Pertanahan									Dinas Pekerjaan Umum dan Penataan Ruang
1	Jumlah Izin Lokasi Yang Direkomendasikan	Lokasi	-	-	-	0,00	0,00	2,00	2,00	Dinas Pekerjaan Umum dan Penataan Ruang
2	Persentase Konflik Pertanahan Yang Terfasilitasi	Persen	-	-	-	100,00	100,00	100,00	300,00	Dinas Pekerjaan Umum dan Penataan Ruang

*Rencana Kerja Pemerintah Daerah (RKPD)
Kabupaten Purwakarta Tahun 2022*

Nomor / Kode / Aspek	Indikator	Satuan	2019	2020		Target Capaian Tahunan Setelah Perubahan			Kondisi Kinerja pada akhir periode RPJMD	Keterangan
			Realisasi	Target	Realisasi	2021	2022	2023		
1	2	3	4	5	6	7	8	9	10 = (4+5+7+8+9)	11
3	Jumlah Lahan Untuk Pembangunan Fasilitas Publik (Lokasi)	Lokasi	-	-	-	3,00	3,00	3,00	9,00	Dinas Pekerjaan Umum dan Penataan Ruang
4	Jumlah Penetapan Subyek dan Obyek Redistribusi Tanah Serta Ganti Kerugian Tanah Kelebihan Maksimum dan Tanah Absentee Dalam 1 (Satu) Tahun	Lokasi	-	-	-	0,00	0,00	1,00	1,00	Dinas Pekerjaan Umum dan Penataan Ruang
5	Jumlah Penetapan Tanah Ulayat	Lokasi	-	-	-	0,00	0,00	1,00	1,00	Dinas Pekerjaan Umum dan Penataan Ruang
6	Jumlah Tanah Kosong yang di Kelola Oleh Pemerintah Daerah	Lokasi	-	-	-	0,00	0,00	1,00	1,00	Dinas Pekerjaan Umum dan Penataan Ruang
7	Persentase Izin Lokasi Membuka Tanah Yang Direkomendasikan	Persen	-	-	-	0,00	0,00	100,00	100,00	Dinas Pekerjaan Umum dan Penataan Ruang
8	Persentase Konflik Perpenatagunaan Yang Terfasilitasi	Persen	-	-	-	0,00	0,00	100,00	100,00	Dinas Pekerjaan Umum dan Penataan Ruang
1.04.1.03.0.00.01.0000	Dinas Perumahan dan Kawasan Permukiman									Dinas Perumahan dan Kawasan Permukiman
1.04	Perumahan dan Kawasan Permukiman									Dinas Perumahan dan Kawasan Permukiman
1	Jumlah Rumah Tidak Layak Huni Yang Diperbaiki	Unit	-	-	-	0,00	2.000,00	2.000,00	4.000,00	Dinas Perumahan dan Kawasan Permukiman
2	Luas Kawasan Kumuh Yang Ditangani Sesuai Dengan Surat Keputusan	Ha	-	-	-	2,00	2,00	4,00	8,00	Dinas Perumahan dan Kawasan Permukiman

Nomor / Kode / Aspek	Indikator	Satuan	2019	2020		Target Capaian Tahunan Setelah Perubahan			Kondisi Kinerja pada akhir periode RPJMD	Keterangan
			Realisasi	Target	Realisasi	2021	2022	2023		
1	2	3	4	5	6	7	8	9	10 = (4+5+7+8+9)	11
3	Luas Kawasan Kumuh Yang Ditangani Sesuai Dengan Surat Keputusan	Ha	-	-	-	2,00	2,00	4,00	8,00	Dinas Perumahan dan Kawasan Permukiman
4	Jumlah Pembangunan Prasarana Sarana Unitilitas Penunjang Perumahan	Unit	-	-	-	10,00	10,00	10,00	30,00	Dinas Perumahan dan Kawasan Permukiman
5	Jumlah Penerbitan Sertifikasi dan Registrasi Pengembang Perumahan dengan Kualifikasi Kecil	Dokumen	-	-	-	0,00	0,00	5,00	5,00	Dinas Perumahan dan Kawasan Permukiman
										Dinas Perumahan dan Kawasan Permukiman
1.03	Pekerjaan Umum dan Penataan Ruang									Dinas Perumahan dan Kawasan Permukiman
1	Jumlah Sarana Prasarana Air Bersih Komunal Yang Dibangun	Unit	-	-	-	4,00	4,00	4,00	12,00	Dinas Perumahan dan Kawasan Permukiman
2	Panjang Saluran Air Bersih Perpipaan Yang Dibangun	Km	-	-	-	2,00	2,00	2,00	6,00	Dinas Perumahan dan Kawasan Permukiman
3	Unit Pengolah Air Baku Yang Terbangun	Unit	-	-	-	1,00	1,00	1,00	3,00	Dinas Perumahan dan Kawasan Permukiman
4	Cakupan Sarana Pengolahan Sampah Yang Memadai	Persen	-	-	-	2,00	2,00	2,00	6,00	Dinas Perumahan dan Kawasan Permukiman
5	Jumlah Sarana dan Prasarana Sanitasi Yang Dibangun / Diperbaiki	Unit	-	-	-	2,00	2,00	2,00	6,00	Dinas Perumahan dan Kawasan Permukiman
6	Jumlah Panjang Saluran Drainase/ Gorong-Gorong Lingkungan Yang Dibangun / Diperbaiki	Meter	-	-	-	150,00	150,00	150,00	450,00	Dinas Perumahan dan Kawasan Permukiman

Nomor / Kode / Aspek	Indikator	Satuan	2019	2020		Target Capaian Tahunan Setelah Perubahan			Kondisi Kinerja pada akhir periode RPJMD	Keterangan
			Realisasi	Target	Realisasi	2021	2022	2023		
1	2	3	4	5	6	7	8	9	10 = (4+5+7+8+9)	11
7	Jumlah Sarana dan Peasarana Permkiman Yang Dibangun	Unit	-	-	-	15,00	15,00	15,00	45,00	Dinas Perumahan dan Kawasan Permukiman
1.05.0.00.0.00.01.00	Dinas Pemadam Kebakaran dan Penanggulangan Bencana									Dinas Pemadam Kebakaran dan Penanggulangan Bencana
1.05	Ketenteraman dan Ketertiban Umum Serta Perlindungan Masyarakat									Dinas Pemadam Kebakaran dan Penanggulangan Bencana
1	Persentase Gedung/Bangunan Yang Memiliki Proteksi Kebakaran	Persen	0,00	100,00	100,00	-	-	-	100,00	Dinas Pemadam Kebakaran dan Penanggulangan Bencana
2	Persentase Sosialisasi dan Pelatihan / Simulasi Yang Akan Dilaksanakan	Persen	0,00	100,00	100,00	-	-	-	100,00	Dinas Pemadam Kebakaran dan Penanggulangan Bencana
3	Persentase Warga Negara Yang Terlatih di Kawasan Rawan Kebakaran	Persen	0,00	100,00	100,00	-	-	-	100,00	Dinas Pemadam Kebakaran dan Penanggulangan Bencana
4	Persentase Pemenuhan Kebutuhan Kompetensi SDM Pemadam Kebakaran dan Penanggulangan Bencana	Persen	100,00	100,00	100,00	-	-	-	200,00	Dinas Pemadam Kebakaran dan Penanggulangan Bencana
5	Persentase Pemenuhan Kebutuhan Sarana dan Prasarana Teknis Pemadam Kebakaran dan Penanggulangan Bencana	Persen	100,00	100,00	100,00	-	-	-	200,00	Dinas Pemadam Kebakaran dan Penanggulangan Bencana

Nomor / Kode / Aspek	Indikator	Satuan	2019	2020		Target Capaian Tahunan Setelah Perubahan			Kondisi Kinerja pada akhir periode RPJMD	Keterangan
			Realisasi	Target	Realisasi	2021	2022	2023		
1	2	3	4	5	6	7	8	9	10 = (4+5+7+8+9)	11
6	Persentase Perawatan dan Pemeliharaan Asset Sarana dan Prasarana	Persen	100,00	100,00	100,00	-	-	-	200,00	Dinas Pemadam Kebakaran dan Penanggulangan Bencana
7	Persentase Warga Negara Yang Memperoleh Layanan Penanggulangan Kebakaran dan Penyelamatan	Persen	0,00	100,00	100,00	-	-	-	100,00	Dinas Pemadam Kebakaran dan Penanggulangan Bencana
8	Persentase Pemenuhan Kebutuhan Sarana Prasarana Teknis Penanggulangan Kebakaran dan Penyelamatan	Persen	0,00	100,00	100,00	-	-	-	100,00	Dinas Pemadam Kebakaran dan Penanggulangan Bencana
9	Persentase Peralatan dan Perlengkapan Penanggulangan Kebakaran dan Penyelamatan Dalam Kondisi Baik	Persen	0,00	100,00	100,00	-	-	-	100,00	Dinas Pemadam Kebakaran dan Penanggulangan Bencana
10	Persentase Ketersediaan Data Kejadian Kebakaran	Persen	0,00	100,00	100,00	-	-	-	100,00	Dinas Pemadam Kebakaran dan Penanggulangan Bencana
11	Persentase Tingkat Pemenuhan Kebutuhan SDM Sesuai Kompetensi	Persen	0,00	100,00	100,00	-	-	-	100,00	Dinas Pemadam Kebakaran dan Penanggulangan Bencana
12	Persentase Tingkat Pemenuhan Sarana dan Prasarana Informasi dan Komunikasi	Persen	0,00	100,00	100,00	-	-	-	100,00	Dinas Pemadam Kebakaran dan Penanggulangan Bencana
13	Persentase Warga Negara Yang Memperoleh Layanan Pencegahan dan Kesiapsiagaan Terhadap Bencana	Persen	0,00	100,00	100,00	-	-	-	100,00	Dinas Pemadam Kebakaran dan Penanggulangan Bencana

Nomor / Kode / Aspek	Indikator	Satuan	2019	2020		Target Capaian Tahunan Setelah Perubahan			Kondisi Kinerja pada akhir periode RPJMD	Keterangan
			Realisasi	Target	Realisasi	2021	2022	2023		
1	2	3	4	5	6	7	8	9	10 = (4+5+7+8+9)	11
14	Persentase Data / Informasi tentang Informasi dan Resiko Bencana Dalam Bentuk Dokumen Yang Sah / Legal	Persen	0,00	100,00	100,00	-	-	-	100,00	Dinas Pemadam Kebakaran dan Penanggulangan Bencana
15	Persentase Warga Negara Yang Terlatih di Kawasan Rawan Bencana	Persen	0,00	9,00	9,00	-	-	-	9,00	Dinas Pemadam Kebakaran dan Penanggulangan Bencana
16	Persentase Tersedianya Layanan Pusdalops Penanggulangan Bencana dan Sarana Prasarana Kesiapsiagaan Terhadap Bencana	Persen	0,00	100,00	10,00	-	-	-	100,00	Dinas Pemadam Kebakaran dan Penanggulangan Bencana
17	Persentase Peralatan Perlindungan Terhadap Bencana Dalam Kondisi Baik	Persen	0,00	100,00	100,00	-	-	-	100,00	Dinas Pemadam Kebakaran dan Penanggulangan Bencana
18	Persentase Instansi Terkait Dalam Penanggulangan Bencana	Persen	0,00	100,00	100,00	-	-	-	100,00	Dinas Pemadam Kebakaran dan Penanggulangan Bencana
19	Persentase Jumlah SDM Yang Aktif Dalam Penanganan Darurat Bencana	Persen	0,00	100,00	100,00	-	-	-	100,00	Dinas Pemadam Kebakaran dan Penanggulangan Bencana
20	Persentase Jumlah Korban Berhasil Dicari, Ditolong dan di Evakuasi Terhadap Kejadian Bencana	Persen	0,00	100,00	100,00	-	-	-	100,00	Dinas Pemadam Kebakaran dan Penanggulangan Bencana
21	Persentase Kecepatan Response Time Kurang Dari 24 Jam Untuk Status Darurat Bencana	Persen	0,00	100,00	100,00	-	-	-	100,00	Dinas Pemadam Kebakaran dan Penanggulangan Bencana

Nomor / Kode / Aspek	Indikator	Satuan	2019	2020		Target Capaian Tahunan Setelah Perubahan			Kondisi Kinerja pada akhir periode RPJMD	Keterangan
			Realisasi	Target	Realisasi	2021	2022	2023		
1	2	3	4	5	6	7	8	9	10 = (4+5+7+8+9)	11
22	Persentase dokumen penilaian kerusakan akibat bencana	Persen	0,00	100,00	100,00	-	-	-	100,00	Dinas Pemadam Kebakaran dan Penanggulangan Bencana
23	Persentase bangunan yang di rehabilitasi pasca bencana	Persen	0,00	100,00	100,00	-	-	-	100,00	Dinas Pemadam Kebakaran dan Penanggulangan Bencana
24	Tingkat Pelayanan Penyelamatan dan Evakuasi Korban Kebakaran	Persen	100,00	0,00	-	-	-	-	100,00	Dinas Pemadam Kebakaran dan Penanggulangan Bencana
1.05.0.00.0.00.03.0000	Badan Penanggulangan Bencana Daerah									Badan Penanggulangan Bencana Daerah
1.05	Ketenteraman dan Ketertiban Umum Serta Perlindungan Masyarakat									Badan Penanggulangan Bencana Daerah
1	Persentase Pelayanan Informasi Rawan Bencana	Persen	-	-	-	100,00	100,00	100,00	300,00	Badan Penanggulangan Bencana Daerah
2	Persentase Pelayanan Pencegahan dan Kesiapsiagaan Terhadap Bencana	Persen	-	-	-	100,00	100,00	100,00	300,00	Badan Penanggulangan Bencana Daerah
3	Persentase Pelayanan Penyelamatan dan Evakuasi Korban Bencana	Persen	-	-	-	100,00	100,00	100,00	300,00	Badan Penanggulangan Bencana Daerah
1.05.0.00.0.00.04.0000	Dinas Pemadam Kebakaran dan Penyelamatan									Dinas Pemadam Kebakaran dan Penyelamatan

Nomor / Kode / Aspek	Indikator	Satuan	2019	2020		Target Capaian Tahunan Setelah Perubahan			Kondisi Kinerja pada akhir periode RPJMD	Keterangan
			Realisasi	Target	Realisasi	2021	2022	2023		
1	2	3	4	5	6	7	8	9	10 = (4+5+7+8+9)	11
1.05	Ketenteraman dan Ketertiban Umum Serta Perlindungan Masyarakat									Dinas Pemadam Kebakaran dan Penyelamatan
1	Persentase Pelayanan Penyelamatan dan Evakuasi Korban Kebakaran	Persen	-	-	-	100,00	100,00	100,00	300,00	Dinas Pemadam Kebakaran dan Penyelamatan
1.05.0.00.0.00.02.00	Satuan Polisi Pamong Praja									Satuan Polisi Pamong Praja
1.05	Ketenteraman dan Ketertiban Umum Serta Perlindungan Masyarakat									Satuan Polisi Pamong Praja
1	Frekuensi Penertiban Trantibmas; Frekuensi Pengendalian Trantibmas dan Frekuensi Penertiban Trantibmas	Kali	10 Kali; 45 Kali dan 65 Kali	0,00	-	-	-	-	10 Kali; 45 Kali dan 65 Kali	Satuan Polisi Pamong Praja
2	Jenis Pelatihan Penanganan Kantribmas dan Jenis Sarana Prasarana Penanganan Kantribmas	Jenis	4 Jenis dan 2 Jenis	0,00	-	-	-	-	4 Jenis dan 2 Jenis	Satuan Polisi Pamong Praja
3	Persentase Pembinaan, Pengawasan dan Penyuluhan Terhadap Masyarakat, Aparatur atau Badan Hukum	Persen	0,00	100,00	100,00	-	-	-	100,00	Satuan Polisi Pamong Praja
4	Persentase Kasus Pelanggaran Peraturan Perundang-undangan Daerah dan Ketertiban Umum Yang Tertangani	Persen	0,00	100,00	100,00	-	-	-	100,00	Satuan Polisi Pamong Praja
5	Frekuensi Pelaksanaan Operasi dan Pengendalian/Penertiban Trantibmas	Kegiatan	0,00	34,00	34,00	-	-	-	34,00	Satuan Polisi Pamong Praja

*Rencana Kerja Pemerintah Daerah (RKPD)
Kabupaten Purwakarta Tahun 2022*

Nomor / Kode / Aspek	Indikator	Satuan	2019	2020		Target Capaian Tahunan Setelah Perubahan			Kondisi Kinerja pada akhir periode RPJMD	Keterangan
			Realisasi	Target	Realisasi	2021	2022	2023		
1	2	3	4	5	6	7	8	9	10 = (4+5+7+8+9)	11
6	Frekuensi Pelaksanaan Kerjasama, Pengawasan, Pencegahan dan Penertiban Terhadap Asset Daerah	Kegiatan	0,00	8,00	8,00	-	-	-	8,00	Satuan Polisi Pamong Praja
7	Jumlah Warga Negara Yang Memperoleh Layanan Akibat Dari Penegakan Hukum Perda dan Perkada	Persen	0,00	48,00	48,00	-	-	-	48,00	Satuan Polisi Pamong Praja
8	Tingkat Pemenuhan Kebutuhan Diklat/Bimtek Satpol PP Yang Diselenggarakan	Persen	0,00	85,00	85,00	-	-	-	85,00	Satuan Polisi Pamong Praja
9	Persentase Anggota Satpol PP Yang Dibina	Persen	0,00	85,00	85,00	-	-	-	85,00	Satuan Polisi Pamong Praja
10	Persentase Anggota Satlinmas Yang Dibina	Persen	0,00	20,00	20,00	-	-	-	20,00	Satuan Polisi Pamong Praja
11	Jumlah Pembinaan Potensi Masyarakat	Kegiatan	0,00	10,00	10,00	-	-	-	10,00	Satuan Polisi Pamong Praja
										Satuan Polisi Pamong Praja
1	Frekuensi Pembinaan, Pengawasan dan Penyuluhan Terhadap Masyarakat, Aparatur atau Badan Hukum	%	-	-	-	100,00	100,00	100,00	300,00	Satuan Polisi Pamong Praja
2	Persentase Kasus Pelanggaran Peraturan Perundang-undangan Daerah dan Ketertiban Umum Yang Tertangani	%	-	-	-	100,00	100,00	100,00	300,00	Satuan Polisi Pamong Praja
3	Frekuensi Pelaksanaan Operasi dan Pengendalian / Penertiban Trantibmas	Kegiatan	-	-	-	34,00	40,00	40,00	114,00	Satuan Polisi Pamong Praja
4	Frekuensi Pelaksanaan Kerjasama, Pengawasan, Pencegahan dan Penertiban Terhadap Asset Daerah	Kegiatan	-	-	-	8,00	8,00	8,00	24,00	Satuan Polisi Pamong Praja

Nomor / Kode / Aspek	Indikator	Satuan	2019	2020		Target Capaian Tahunan Setelah Perubahan			Kondisi Kinerja pada akhir periode RPJMD	Keterangan
			Realisasi	Target	Realisasi	2021	2022	2023		
1	2	3	4	5	6	7	8	9	10 = (4+5+7+8+9)	11
5	Jumlah Warga Negara, Badan Hukum dan Aparatur Yang Memperoleh Layanan Akibat Dari Penegakan Hukum Perda dan Perkada	%	-	-	-	60,00	60,00	72,00	192,00	Satuan Polisi Pamong Praja
6	Jumlah Anggota Satpol. PP. Yang Mengikuti Diklat/Bimtek	Jumlah	-	-	-	98,00	98,00	98,00	294,00	Satuan Polisi Pamong Praja
7	Persentase Anggota Satpol. PP. Yang Dibina Karena Pelanggaran Disiplin (PNS/Non PNS)	%	-	-	-	60,00	80,00	100,00	240,00	Satuan Polisi Pamong Praja
8	Frekuensi Pengawasan Yang Dilakukan Terhadap Anggota Satpol. PP. (PNS/Non PNS)	Kali	-	-	-	48,00	48,00	48,00	144,00	Satuan Polisi Pamong Praja
9	Persentase Anggota Satlinmas Yang Dibina	%	-	-	-	20,00	20,00	20,00	60,00	Satuan Polisi Pamong Praja
10	Jumlah Pembinaan Potensi Masyarakat	Kegiatan	-	-	-	10,00	10,00	10,00	30,00	Satuan Polisi Pamong Praja
1.06.2.08.0.00.01.00	Dinas Sosial Pemberdayaan Perempuan dan Perlindungan Anak									Dinas Sosial, Pemberdayaan Perempuan, dan Perlindungan Anak
1.06	Sosial									Dinas Sosial, Pemberdayaan Perempuan, dan Perlindungan Anak
1	Persentase Fakir Miskin dan Penyandang Masalah Kesejahteraan Sosial Lainnya Yang Diberdayakan	Persen	85,00	90,00	82,03	-	-	-	175,00	Dinas Sosial, Pemberdayaan Perempuan, dan Perlindungan Anak

*Rencana Kerja Pemerintah Daerah (RKPD)
Kabupaten Purwakarta Tahun 2022*

Nomor / Kode / Aspek	Indikator	Satuan	2019	2020		Target Capaian Tahunan Setelah Perubahan			Kondisi Kinerja pada akhir periode RPJMD	Keterangan
			Realisasi	Target	Realisasi	2021	2022	2023		
1	2	3	4	5	6	7	8	9	10 = (4+5+7+8+9)	11
2	Persentase Capaian Pelayanan dan Rehabilitasi Kesejahteraan Sosial	Persen	93,68	90,00	40,00	-	-	-	183,68	Dinas Sosial, Pemberdayaan Perempuan, dan Perlindungan Anak
3	Jumlah Anak terlantar yang dibina	Orang	14,00	20,00	40,00	-	-	-	34,00	Dinas Sosial, Pemberdayaan Perempuan, dan Perlindungan Anak
4	Jumlah Lembaga Kesejahteraan Sosial Yang Dibina	Lembaga	24,00	30,00	31,00	-	-	-	54,00	Dinas Sosial, Pemberdayaan Perempuan, dan Perlindungan Anak
										Dinas Sosial, Pemberdayaan Perempuan, dan Perlindungan Anak
1	Jumlah Lembaga Kesejahteraan Sosial Yang Dibina	Lembaga	-	-	-	30,00	30,00	30,00	90,00	Dinas Sosial, Pemberdayaan Perempuan, dan Perlindungan Anak
2	Jumlah migran yang terfasilitasi	Orang	-	-	-	10,00	10,00	10,00	30,00	Dinas Sosial, Pemberdayaan Perempuan, dan Perlindungan Anak
3	Persentase Capaian Pelayanan dan Rehabilitasi Kesejahteraan Sosial	Persen	-	-	-	85,00	90,00	90,00	265,00	Dinas Sosial, Pemberdayaan Perempuan, dan Perlindungan Anak
4	Jumlah Anak Terlantar Yang Dibina	Orang	-	-	-	20,00	20,00	20,00	60,00	Dinas Sosial, Pemberdayaan Perempuan, dan Perlindungan Anak
5	Persentase Fakir Miskin dan Penyandang Masalah Kesejahteraan Sosial Yang Diberdayakan	Persen	-	-	-	90,00	90,00	100,00	280,00	Dinas Sosial, Pemberdayaan Perempuan, dan Perlindungan Anak

Nomor / Kode / Aspek	Indikator	Satuan	2019	2020		Target Capaian Tahunan Setelah Perubahan			Kondisi Kinerja pada akhir periode RPJMD	Keterangan
			Realisasi	Target	Realisasi	2021	2022	2023		
1	2	3	4	5	6	7	8	9	10 = (4+5+7+8+9)	11
6	Persentase Dukungan Terhadap Penanganan Bencana	Persen	-	-	-	90,00	90,00	90,00	270,00	Dinas Sosial, Pemberdayaan Perempuan, dan Perlindungan Anak
7	Persentase Dukungan Terhadap Layanan Makam Pahlawan	Persen	-	-	-	85,00	85,00	85,00	255,00	Dinas Sosial, Pemberdayaan Perempuan, dan Perlindungan Anak
										Dinas Sosial, Pemberdayaan Perempuan, dan Perlindungan Anak
2.08	Pemberdayaan Perempuan dan Perlindungan Anak									Dinas Sosial, Pemberdayaan Perempuan, dan Perlindungan Anak
1	Tingkat Penguatan Kelembagaan Pengarusutamaan Gender dan Anak	Persen	63,88	90,00	35,00	-	-	-	153,88	Dinas Sosial, Pemberdayaan Perempuan, dan Perlindungan Anak
2	Persentase Peningkatan Kualitas Hidup dan Perlindungan Perempuan	Persen	86,82	85,00	70,00	-	-	-	171,82	Dinas Sosial, Pemberdayaan Perempuan, dan Perlindungan Anak
3	Persentase Peran serta Gender dalam Pembangunan	Persen	78,00	85,00	81,00	-	-	-	163,00	Dinas Sosial, Pemberdayaan Perempuan, dan Perlindungan Anak
										Dinas Sosial, Pemberdayaan Perempuan, dan Perlindungan Anak
1	Persentase Peranserta Gender Dalam Pembangunan	Persen	-	-	-	85,00	85,00	90,00	260,00	Dinas Sosial, Pemberdayaan Perempuan, dan Perlindungan Anak

Nomor / Kode / Aspek	Indikator	Satuan	2019	2020		Target Capaian Tahunan Setelah Perubahan			Kondisi Kinerja pada akhir periode RPJMD	Keterangan
			Realisasi	Target	Realisasi	2021	2022	2023		
1	2	3	4	5	6	7	8	9	10 = (4+5+7+8+9)	11
2	Tingkat Penguatan Kelembagaan Pengarusutamaan Gender dan Anak	Persen	-	-	-	90,00	90,00	90,00	270,00	Dinas Sosial, Pemberdayaan Perempuan, dan Perlindungan Anak
3	Persentase Peningkatan Kualitas Hidup dan Perlindungan Perempuan	Persen	-	-	-	90,00	90,00	100,00	280,00	Dinas Sosial, Pemberdayaan Perempuan, dan Perlindungan Anak
4	Data Gender Anak	Persen	-	-	-	75,00	75,00	75,00	225,00	Dinas Sosial, Pemberdayaan Perempuan, dan Perlindungan Anak
5	Persentase Pemenuhan Hak Anak	Persen	-	-	-	65,00	66,00	67,00	198,00	Dinas Sosial, Pemberdayaan Perempuan, dan Perlindungan Anak
6	Persentase Pemenuhan Perlindungan Khusus Hak Anak	Persen	-	-	-	55,00	60,00	65,00	180,00	Dinas Sosial, Pemberdayaan Perempuan, dan Perlindungan Anak
2.07.3.32.0.00.01.00	Dinas Ketenagakerjaan dan Transmigrasi									Dinas Ketenagakerjaan dan Transmigrasi
2.07	Tenaga Kerja									Dinas Ketenagakerjaan dan Transmigrasi
1	Persentase Pelatihan Berbasis Kompetensi	Persen	60,65	75,00	68,00	-	-	-	135,65	Dinas Ketenagakerjaan dan Transmigrasi
2	Persentase Pelatihan Berbasis Masyarakat	Persen	50,00	60,00	8,00	-	-	-	110,00	Dinas Ketenagakerjaan dan Transmigrasi
3	Persentase Calon Tenaga Kerja yang Terdaftar yang Ditempatkan	Persen	50,00	60,00	26,07	-	-	-	110,00	Dinas Ketenagakerjaan dan Transmigrasi

*Rencana Kerja Pemerintah Daerah (RKPD)
Kabupaten Purwakarta Tahun 2022*

Nomor / Kode / Aspek	Indikator	Satuan	2019	2020		Target Capaian Tahunan Setelah Perubahan			Kondisi Kinerja pada akhir periode RPJMD	Keterangan
			Realisasi	Target	Realisasi	2021	2022	2023		
1	2	3	4	5	6	7	8	9	10 = (4+5+7+8+9)	11
4	Persentase Penyelesaian Perselisihan Hubungan Industrial	Persen	50,00	65,00	66,67	-	-	-	115,00	Dinas Ketenagakerjaan dan Transmigrasi
5	Persentase Pelatihan Kewirausahaan	Persen	60,00	70,00	24,00	-	-	-	130,00	Dinas Ketenagakerjaan dan Transmigrasi
										Dinas Ketenagakerjaan dan Transmigrasi
1	Jumlah Peserta Pelatihan Kerja Bagi Pencari Kerja	Orang	-	-	-	85,55	95,00	100,00	280,55	Dinas Ketenagakerjaan dan Transmigrasi
2	Jumlah Tenaga Kerja Produktif Pada Industri Kecil	Orang	-	-	-	70,00	80,00	90,00	240,00	Dinas Ketenagakerjaan dan Transmigrasi
3	Persentase Calon Tenaga Kerja Yang Terdaftar Yang Ditempatkan	Persen	-	-	-	70,00	80,00	90,00	240,00	Dinas Ketenagakerjaan dan Transmigrasi
4	Persentase Pelatihan Kewirausahaan	Persen	-	-	-	75,00	85,00	95,00	255,00	Dinas Ketenagakerjaan dan Transmigrasi
5	Persentase Penyelesaian Perselisihan Hubungan Industrial	Persen	-	-	-	80,00	95,00	100,00	275,00	Dinas Ketenagakerjaan dan Transmigrasi
										Dinas Ketenagakerjaan dan Transmigrasi
3.32	Transmigrasi									Dinas Ketenagakerjaan dan Transmigrasi
1	Persentase Transmigran Yang Diberangkatkan	Persen	100,00	100,00	100,00	100	100	100	200,00	Dinas Ketenagakerjaan dan Transmigrasi
										Dinas Ketenagakerjaan dan Transmigrasi

*Rencana Kerja Pemerintah Daerah (RKPD)
Kabupaten Purwakarta Tahun 2022*

Nomor / Kode / Aspek	Indikator	Satuan	2019	2020		Target Capaian Tahunan Setelah Perubahan			Kondisi Kinerja pada akhir periode RPJMD	Keterangan
			Realisasi	Target	Realisasi	2021	2022	2023		
1	2	3	4	5	6	7	8	9	10 = (4+5+7+8+9)	11
1	Persentase kawasan transmigrasi yang di tetapkan	Persen	-	-	-	100,00	100,00	100,00	300,00	Dinas Ketenagakerjaan dan Transmigrasi
2	Persentase transmigran yang diberangkatkan	Persen	-	-	-	100,00	100,00	100,00	300,00	Dinas Ketenagakerjaan dan Transmigrasi
3	Persentase transmigran yang dibina	Persen	-	-	-	100,00	100,00	100,00	300,00	Dinas Ketenagakerjaan dan Transmigrasi
2.09.3.27.0.00.01.00	Dinas Pangan dan Pertanian									Dinas Pangan dan Pertanian
2.09	Pangan									Dinas Pangan dan Pertanian
1	Jumlah Lumbung Pangan Yang Terbangun	Unit	1,00	0,00	-	-	-	-	1,00	Dinas Pangan dan Pertanian
2	Terpenuhinya Kebutuhan Beras	Ton	130.970,06	0,00	-	-	-	-	130.970,06	Dinas Pangan dan Pertanian
3	Terpenuhinya Kebutuhan Pangan Umbi-Umbian	Ton	23.568,00	0,00	-	-	-	-	23.568,00	Dinas Pangan dan Pertanian
4	Terpenuhinya Kebutuhan Sayuran dan Buah	Ton	182.632,80	0,00	-	-	-	-	182.632,80	Dinas Pangan dan Pertanian
5	Persentase Ketersediaan Beras Terhadap Kebutuhan Beras Daerah	Persen	0,00	151,64	123,07	-	-	-	151,64	Dinas Pangan dan Pertanian
6	Persentase Ketersediaan Bahan Makanan	Persen	0,00	100,00	135,60	-	-	-	100,00	Dinas Pangan dan Pertanian
7	Persentase pengisian gudang cadangan pangan	Persen	0,00	100,00	80,00	-	-	-	100,00	Dinas Pangan dan Pertanian
										Dinas Pangan dan Pertanian

*Rencana Kerja Pemerintah Daerah (RKPD)
Kabupaten Purwakarta Tahun 2022*

Nomor / Kode / Aspek	Indikator	Satuan	2019	2020		Target Capaian Tahunan Setelah Perubahan			Kondisi Kinerja pada akhir periode RPJMD	Keterangan
			Realisasi	Target	Realisasi	2021	2022	2023		
1	2	3	4	5	6	7	8	9	10 = (4+5+7+8+9)	11
1	Persentase Pengisian Gudang Cadangan Pangan	Persen	-	-	-	100,00	100,00	100,00	300,00	Dinas Pangan dan Pertanian
2	Persentase Ketersediaan Beras Terhadap Kebutuhan Beras Daerah	Persen	-	-	-	151,47	151,47	151,11	454,04	Dinas Pangan dan Pertanian
3	Persentase Ketersediaan Bahan Makanan	Persen	-	-	-	103,02	103,02	105,12	311,16	Dinas Pangan dan Pertanian
4	Persentase penanganan kerawanan pangan	Persen	-	-	-	100,00	100,00	100,00	300,00	Dinas Pangan dan Pertanian
										Dinas Pangan dan Pertanian
3.27	Pertanian									Dinas Pangan dan Pertanian
1	Persentase Kelompok Tani Yang Menerapkan Teknologi Pertanian	Persen	100,00	100,00	70,00	-	-	-	200,00	Dinas Pangan dan Pertanian
2	Persentase Kelompok Tani Yang Mendapat Bantuan	Persen	30,92	25,00	20,00	-	-	-	55,92	Dinas Pangan dan Pertanian
3	Jumlah Promosi Produk Pertanian /Perkebunan Yang Dilaksanakan	Kegiatan	2,00	0,00	-	-	-	-	2,00	Dinas Pangan dan Pertanian
4	Produksi Padi	Ton	251.627,00	0,00	-	-	-	-	251.627,00	Dinas Pangan dan Pertanian
5	Produksi Palawija	Ton	30.484,00	0,00	-	-	-	-	30.484,00	Dinas Pangan dan Pertanian
6	Produksi Teh	Ton	4.955,00	0,00	-	-	-	-	4.955,00	Dinas Pangan dan Pertanian
7	Produksi Cengkeh	Ton	483,00	0,00	-	-	-	-	483,00	Dinas Pangan dan Pertanian

*Rencana Kerja Pemerintah Daerah (RKPD)
Kabupaten Purwakarta Tahun 2022*

Nomor / Kode / Aspek	Indikator	Satuan	2019	2020		Target Capaian Tahunan Setelah Perubahan			Kondisi Kinerja pada akhir periode RPJMD	Keterangan
			Realisasi	Target	Realisasi	2021	2022	2023		
1	2	3	4	5	6	7	8	9	10 = (4+5+7+8+9)	11
8	Produksi Sayuran	Ton	182.632,80	0,00	-	-	-	-	182.632,80	Dinas Pangan dan Pertanian
9	Produksi Buah-Buahan	Ton	145.149,20	0,00	-	-	-	-	145.149,20	Dinas Pangan dan Pertanian
10	Pendidikan Pelatihan dan Bimbingan Teknis Yang Diikuti Oleh Penyuluh	Kegiatan	30,00	0,00	-	-	-	-	30,00	Dinas Pangan dan Pertanian
11	Kelompok Tani Yang Menerapkan Teknologi Pertanian	Kelompok	450,00	0,00	-	-	-	-	450,00	Dinas Pangan dan Pertanian
12	Penanaman Manggis	Pohon	4.500,00	0,00	-	-	-	-	4.500,00	Dinas Pangan dan Pertanian
13	Penanaman /Rehabilitasi The	Ha	4,00	0,00	-	-	-	-	4,00	Dinas Pangan dan Pertanian
14	Penanaman Cengkeh	Ha	15,00	0,00	-	-	-	-	15,00	Dinas Pangan dan Pertanian
15	Penanaman Ubi Kayu	Ha	1.087,00	0,00	-	-	-	-	1.087,00	Dinas Pangan dan Pertanian
16	Penanaman Pala	Ha	350,00	0,00	-	-	-	-	350,00	Dinas Pangan dan Pertanian
17	Penerapan Pertanian Organik	Ha	60,00	0,00	-	-	-	-	60,00	Dinas Pangan dan Pertanian
18	Produktivitas Padi Sawah	Ku/Ha	64,88	0,00	-	-	-	-	64,88	Dinas Pangan dan Pertanian
19	Produktivitas Padi Ladang	Ton	32,57	0,00	-	-	-	-	32,57	Dinas Pangan dan Pertanian
20	Produktivitas Jagung	Ku/Ha	56,20	0,00	-	-	-	-	56,20	Dinas Pangan dan Pertanian

*Rencana Kerja Pemerintah Daerah (RKPD)
Kabupaten Purwakarta Tahun 2022*

Nomor / Kode / Aspek	Indikator	Satuan	2019	2020		Target Capaian Tahunan Setelah Perubahan			Kondisi Kinerja pada akhir periode RPJMD	Keterangan
			Realisasi	Target	Realisasi	2021	2022	2023		
1	2	3	4	5	6	7	8	9	10 = (4+5+7+8+9)	11
21	Produktivitas Ubi Kayu	Ku/Ha	193,00	0,00	-	-	-	-	193,00	Dinas Pangan dan Pertanian
22	Produktivitas Cengkeh	Kg/Ha	456,00	0,00	-	-	-	-	456,00	Dinas Pangan dan Pertanian
23	Produktivitas Teh	Kg/Ha	1.507,00	0,00	-	-	-	-	1.507,00	Dinas Pangan dan Pertanian
24	Produktivitas Pala	Kg/Ha	546,00	0,00	-	-	-	-	546,00	Dinas Pangan dan Pertanian
25	Laju Produksi Padi	Persen	0,00	2,50	1,30	-	-	-	2,50	Dinas Pangan dan Pertanian
26	Laju Produksi Kacang-kacangan	Persen	0,00	1,00	1,90	-	-	-	1,00	Dinas Pangan dan Pertanian
27	Laju Produksi Umbi-umbian	Persen	0,00	1,00	0,95	-	-	-	1,00	Dinas Pangan dan Pertanian
28	Persentase Kehilangan Hasil	Persen	0,00	16,50	15,30	-	-	-	16,50	Dinas Pangan dan Pertanian
29	Persentase Penyediaan Prasarana dan Sarana Pertanian	Persen	0,00	25,00	25,00	-	-	-	25,00	Dinas Pangan dan Pertanian
30	Persentase Produksi Benih Padi Bersertifikat	Persen	0,00	100,00	93,33	-	-	-	100,00	Dinas Pangan dan Pertanian
31	Persentase Pengendalian Serangan OPT	Persen	0,00	3,00	2,20	-	-	-	3,00	Dinas Pangan dan Pertanian
32	Persentase Perlindungan Lahan Dari Dampak Perubahan Iklim	Persen	0,00	3,00	0,80	-	-	-	3,00	Dinas Pangan dan Pertanian
33	Persentase Ketersediaan Program Penyuluhan	Persen	0,00	100,00	100,00	-	-	-	100,00	Dinas Pangan dan Pertanian

Nomor / Kode / Aspek	Indikator	Satuan	2019	2020		Target Capaian Tahunan Setelah Perubahan			Kondisi Kinerja pada akhir periode RPJMD	Keterangan
			Realisasi	Target	Realisasi	2021	2022	2023		
1	2	3	4	5	6	7	8	9	10 = (4+5+7+8+9)	11
34	Persentase Pelaku Pertanian Yang Terlatih	Persen	0,00	100,00	100,00	-	-	-	100,00	Dinas Pangan dan Pertanian
35	Laju Produksi Perkebunan dan Hortikultura	Persen	0,00	0,23	0,09	-	-	-	0,23	Dinas Pangan dan Pertanian
										Dinas Pangan dan Pertanian
1	Persentase Penyediaan Prasarana dan Sarana Pertanian	Persen	-	-	-	25,00	25,00	25,00	75,00	Dinas Pangan dan Pertanian
2	Persentase Kelompok Tani Yang Menerapkan Teknologi Pertanian	Persen	-	-	-	100,00	100,00	100,00	300,00	Dinas Pangan dan Pertanian
3	Produksi Padi	Ton	-	-	-	282.899,17	282.899,17	282.899,17	848.697,51	Dinas Pangan dan Pertanian
4	Produksi Jagung	Ton	-	-	-	5.400,00	5.400,00	5.400,00	16.200,00	Dinas Pangan dan Pertanian
5	Peningkatan Luas Areal Tanaman dan Produksi Padi Bebas Residu	Hektar	-	-	-	50,00	50,00	50,00	150,00	Dinas Pangan dan Pertanian
6	Gerakan Pencanangan Tanam dan Panen Raya	kegiatan	-	-	-	2,00	2,00	2,00	6,00	Dinas Pangan dan Pertanian
7	Peningkatan Luas Tanam Aneka Kacang dan Umbi	Hektar	-	-	-	225,00	225,00	225,00	675,00	Dinas Pangan dan Pertanian
8	Pengadaan Alat Pasca Panen Tanaman Pangan	Unit	-	-	-	10,00	11,00	12,00	33,00	Dinas Pangan dan Pertanian
9	Intensifikasi dan Pengembangan Lahan Pertanaman Manggis	Hektar	-	-	-	4,50	4,50	4,50	13,50	Dinas Pangan dan Pertanian
10	Pelatihan Panen dan Pasca Panen Hortikultura	Peserta	-	-	-	30,00	30,00	30,00	90,00	Dinas Pangan dan Pertanian

Nomor / Kode / Aspek	Indikator	Satuan	2019	2020		Target Capaian Tahunan Setelah Perubahan			Kondisi Kinerja pada akhir periode RPJMD	Keterangan
			Realisasi	Target	Realisasi	2021	2022	2023		
1	2	3	4	5	6	7	8	9	10 = (4+5+7+8+9)	11
11	Peningkatan Luas Tanaman Durian	Hektar	-	-	-	3,00	3,00	3,00	9,00	Dinas Pangan dan Pertanian
12	Peningkatan Produksi Komoditas Perkebunan	Hektar	-	-	-	3,00	3,00	3,00	9,00	Dinas Pangan dan Pertanian
13	Persentase Produksi Benih Padi Bersertifikat	Persen	-	-	-	100,00	100,00	100,00	300,00	Dinas Pangan dan Pertanian
14	Persentase penyediaan dan pengembangan sarana pertanian	Persen	-	-	-	100,00	100,00	100,00	300,00	Dinas Pangan dan Pertanian
15	Persentase Pengendalian Serangan OPT	Persen	-	-	-	3,00	3,00	3,00	9,00	Dinas Pangan dan Pertanian
16	Persentase Perlindungan Lahan Dari Dampak Perubahan Iklim	Persen	-	-	-	3,00	3,00	3,00	9,00	Dinas Pangan dan Pertanian
17	Laju Produksi Perkebunan dan Hortikultura	Persen	-	-	-	0,23	0,23	0,24	0,70	Dinas Pangan dan Pertanian
18	Persentase Ketersediaan Program Penyuluhan	Persen	-	-	-	100,00	100,00	100,00	300,00	Dinas Pangan dan Pertanian
19	Persentase Pelaku Pertanian Yang Terlatih	Persen	-	-	-	100,00	100,00	100,00	300,00	Dinas Pangan dan Pertanian
2.11.0.00.0.00.01.00	Dinas Lingkungan Hidup									Dinas Lingkungan Hidup
2.11	Lingkungan Hidup									Dinas Lingkungan Hidup
1	Jumlah Kendaraan Operasional Pengangkutan Sampah	Unit	63,00	69,00	69,00	-	-	-	132,00	Dinas Lingkungan Hidup
2	Jumlah Target Pembinaan	perusahaan	30,00	30,00	30,00	-	-	-	60,00	Dinas Lingkungan Hidup
3	Jumlah Dokumen Amdal	dokumen	16,00	16,00	1,00	-	-	-	32,00	Dinas Lingkungan Hidup

*Rencana Kerja Pemerintah Daerah (RKPD)
Kabupaten Purwakarta Tahun 2022*

Nomor / Kode / Aspek	Indikator	Satuan	2019	2020		Target Capaian Tahunan Setelah Perubahan			Kondisi Kinerja pada akhir periode RPJMD	Keterangan
			Realisasi	Target	Realisasi	2021	2022	2023		
1	2	3	4	5	6	7	8	9	10 = (4+5+7+8+9)	11
4	Persentase Sumber Daya Alam (Mata Air) Yang Terjaga dan Terlindungi	Persen	25,00	25,00	25,00	-	-	-	50,00	Dinas Lingkungan Hidup
5	Jumlah Perusahaan Yang Dinilai Kinerjanya Dalam Pengelolaan Lingkungan Hidup (PROPERDA)	perusahaan	24,00	24,00	24,00	-	-	-	48,00	Dinas Lingkungan Hidup
6	Jumlah Titik Lokasi Pengelolaan DAS Citarum	Lokasi	2,00	2,00	0,00	-	-	-	4,00	Dinas Lingkungan Hidup
7	Jumlah Titik Pantau Kualitas Air	Titik	20,00	20,00	74,00	-	-	-	40,00	Dinas Lingkungan Hidup
8	Jumlah Titik Pantau Kualitas Udara	Titik	23,00	2,00	4,00	-	-	-	25,00	Dinas Lingkungan Hidup
9	Jumlah Sosialisasi Penegakan Hukum Lingkungan ke Perusahaan Yang Ada di Purwakarta	Kali	6,00	6,00	6,00	-	-	-	12,00	Dinas Lingkungan Hidup
10	Penerimaan Pengaduan	Kasus	4,00	1,00	0,00	-	-	-	5,00	Dinas Lingkungan Hidup
11	Aplikasi SIPP	Buah	1,00	3,00	0,00	-	-	-	4,00	Dinas Lingkungan Hidup
12	Adipura	Titik pantau (Kecamatan)	3,00	5,00	0,00	-	-	-	8,00	Dinas Lingkungan Hidup
13	Jumlah Sosialisasi Pembinaan Sekolah Berbudaya Lingkungan dan Sekolah Adiwiyata	lokasi (sekolah)	3,00	0,00	50,00	-	-	-	3,00	Dinas Lingkungan Hidup
14	Jumlah Parameter Kualitas Lingkungan Yang Terakreditasi	jenis	4,00	5,00	5,00	-	-	-	9,00	Dinas Lingkungan Hidup
15	Adipura	Titik pantau	3,00	1,00	0,00	-	-	-	4,00	Dinas Lingkungan Hidup
16	Tingkat Adaptasi dan Mitigasi Perubahan iklim	Persen	0,00	25,00	25,00	-	-	-	25,00	Dinas Lingkungan Hidup

*Rencana Kerja Pemerintah Daerah (RKPD)
Kabupaten Purwakarta Tahun 2022*

Nomor / Kode / Aspek	Indikator	Satuan	2019	2020		Target Capaian Tahunan Setelah Perubahan			Kondisi Kinerja pada akhir periode RPJMD	Keterangan
			Realisasi	Target	Realisasi	2021	2022	2023		
1	2	3	4	5	6	7	8	9	10 = (4+5+7+8+9)	11
17	Jumlah Peserta Kegiatan PROPERDA	Perusahaan	0,00	24,00	24,00	-	-	-	24,00	Dinas Lingkungan Hidup
										Dinas Lingkungan Hidup
1	Persentase Perencanaan Lingkungan Hidup	%	-	-	-	100,00	100,00	100,00	300,00	Dinas Lingkungan Hidup
2	Tingkat Adaptasi dan Mitigasi Perubahan iklim	%	-	-	-	100,00	100,00	100,00	300,00	Dinas Lingkungan Hidup
3	Jumlah Dokumen Rencana Pengelolaan Keanekaragaman Hayati yang disusun	Dokumen	-	-	-	1,00	1,00	1,00	3,00	Dinas Lingkungan Hidup
4	Persentase Target Pembinaan	%	-	-	-	100,00	100,00	100,00	300,00	Dinas Lingkungan Hidup
5	Jumlah Sosialisasi Penegakan Hukum Lingkungan ke Perusahaan Yang Ada di Purwakarta	Lokasi	-	-	-	6,00	6,00	6,00	18,00	Dinas Lingkungan Hidup
6	Persentase peningkatan pendidikan dan penyuluhan lingkungan hidup yang ditangani	%	-	-	-	100,00	100,00	100,00	300,00	Dinas Lingkungan Hidup
7	Persentase kegiatan PROPERDA yang dilaksanakan	%	-	-	-	100,00	100,00	100,00	300,00	Dinas Lingkungan Hidup
8	Persentase pengaduan yang ditangani	%	-	-	-	100,00	100,00	100,00	300,00	Dinas Lingkungan Hidup
9	Persentase Layanan Persampahan	%	-	-	-	100,00	100,00	100,00	300,00	Dinas Lingkungan Hidup
2.12.0.00.0.00.01.00	Dinas Kependudukan dan Pencatatan Sipil									Dinas Kependudukan dan Pencatatan Sipil
2.12	Administrasi Kependudukan dan Pencatatan Sipil									Dinas Kependudukan dan Pencatatan Sipil

Nomor / Kode / Aspek	Indikator	Satuan	2019	2020		Target Capaian Tahunan Setelah Perubahan			Kondisi Kinerja pada akhir periode RPJMD	Keterangan
			Realisasi	Target	Realisasi	2021	2022	2023		
1	2	3	4	5	6	7	8	9	10 = (4+5+7+8+9)	11
1	Tingkat Kepemilikan Dokumen Kependudukan :					-	-	-		Dinas Kependudukan dan Pencatatan Sipil
	Tingkat Kepemilikan KTP Elektronik	Persen	100,00	100,00	100,00	-	-	-	200,00	Dinas Kependudukan dan Pencatatan Sipil
	Tingkat Kepemilikan Kartu Keluarga	Persen	100,00	100,00	100,00	-	-	-	200,00	Dinas Kependudukan dan Pencatatan Sipil
2	Tingkat Kesadaran Masyarakat	Persen	50,00	100,00	95,60	-	-	-	150,00	Dinas Kependudukan dan Pencatatan Sipil
3	Tingkat Akurasi Data Kependudukan	Persen	100,00	100,00	100,00	-	-	-	200,00	Dinas Kependudukan dan Pencatatan Sipil
4	Persentase Pengelolaan Informasi Kependudukan	Persen	85,00	100,00	100,00	-	-	-	185,00	Dinas Kependudukan dan Pencatatan Sipil
5	Persentase Kepuasan Masyarakat Terhadap Pelayanan Administrasi Kependudukan	Persen	75,00	85,00	85,00	-	-	-	160,00	Dinas Kependudukan dan Pencatatan Sipil
6	Persentase Pemanfaatan Data dan Inovasi Pelayanan Adminduk Yang di Selenggarakan	Persen	50,00	85,00	85,00	-	-	-	135,00	Dinas Kependudukan dan Pencatatan Sipil
7	Persentase Pemanfaatan Data Oleh Instansi/Lembaga Pengguna	Persen	50,00	85,00	85,00	-	-	-	135,00	Dinas Kependudukan dan Pencatatan Sipil
8	Persentase Inovasi Pelayanan Adminduk	Persen	50,00	85,00	85,00	-	-	-	135,00	Dinas Kependudukan dan Pencatatan Sipil
										Dinas Kependudukan dan Pencatatan Sipil
1	Tingkat Kepemilikan Dokumen Kependudukan:									Dinas Kependudukan dan Pencatatan Sipil

Nomor / Kode / Aspek	Indikator	Satuan	2019	2020		Target Capaian Tahunan Setelah Perubahan			Kondisi Kinerja pada akhir periode RPJMD	Keterangan
			Realisasi	Target	Realisasi	2021	2022	2023		
1	2	3	4	5	6	7	8	9	10 = (4+5+7+8+9)	11
	Tingkat Kepemilikan KTP Elektronik	%	-	-	-	90,00	95,00	100,00	285,00	Dinas Kependudukan dan Pencatatan Sipil
	Tingkat Kepemilikan Kartu Keluarga	%	-	-	-	90,00	95,00	100,00	285,00	Dinas Kependudukan dan Pencatatan Sipil
	Tingkat Kepemilikan KIA	%	-	-	-	90,00	95,00	100,00	285,00	Dinas Kependudukan dan Pencatatan Sipil
2	Tingkat Kesadaran Masyarakat	%	-	-	-	90,00	95,00	100,00	285,00	Dinas Kependudukan dan Pencatatan Sipil
3	Tingkat Kepemilikan Dokumen Catatan Sipil :									Dinas Kependudukan dan Pencatatan Sipil
	Tingkat Kepemilikan Akta Kelahiran	%	-	-	-	90,00	95,00	100,00	285,00	Dinas Kependudukan dan Pencatatan Sipil
	Tingkat Kepemilikan Akta Kematian	%	-	-	-	90,00	95,00	100,00	285,00	Dinas Kependudukan dan Pencatatan Sipil
	Tingkat Kepemilikan Akta Perkawinan	%	-	-	-	90,00	95,00	100,00	285,00	Dinas Kependudukan dan Pencatatan Sipil
	Tingkat kepemilikan Akta Perceraian	%	-	-	-	90,00	95,00	100,00	285,00	Dinas Kependudukan dan Pencatatan Sipil
4	Tingkat Akurasi Data Kependudukan	%	-	-	-	90,00	95,00	100,00	285,00	Dinas Kependudukan dan Pencatatan Sipil
5	Persentase Pengelolaan Informasi Kependudukan	%	-	-	-	90,00	95,00	100,00	285,00	Dinas Kependudukan dan Pencatatan Sipil
6	Persentase Kepuasan masyarakat Terhadap Pelayanan Administrasi Kependudukan	%	-	-	-	90,00	95,00	100,00	285,00	Dinas Kependudukan dan Pencatatan Sipil

*Rencana Kerja Pemerintah Daerah (RKPD)
Kabupaten Purwakarta Tahun 2022*

Nomor / Kode / Aspek	Indikator	Satuan	2019	2020		Target Capaian Tahunan Setelah Perubahan			Kondisi Kinerja pada akhir periode RPJMD	Keterangan
			Realisasi	Target	Realisasi	2021	2022	2023		
1	2	3	4	5	6	7	8	9	10 = (4+5+7+8+9)	11
7	Persentase Pemanfaatan Data dan Inovasi Pelayanan Adminduk Yang di Selenggarakan	%	-	-	-	90,00	95,00	100,00	285,00	Dinas Kependudukan dan Pencatatan Sipil
8	Persentase Pemanfaatan Data Oleh Instansi/Lembaga Pengguna	%	-	-	-	90,00	95,00	100,00	285,00	Dinas Kependudukan dan Pencatatan Sipil
9	Persentase Inovasi Pelayanan Adminduk	%	-	-	-	90,00	95,00	100,00	285,00	Dinas Kependudukan dan Pencatatan Sipil
2.13.0.00.0.00.01.00	Dinas Pemberdayaan Masyarakat dan Desa									Dinas Pemberdayaan Masyarakat dan Desa
2.13	Pemberdayaan Masyarakat dan Desa									Dinas Pemberdayaan Masyarakat dan Desa
1	Jumlah Lembaga Pemberdayaan Masyarakat (LPM) Yang Dibina	Buah	192,00	0,00	-	-	-	-	192,00	Dinas Pemberdayaan Masyarakat dan Desa
2	Jumlah Desa Maju Berdasarkan IDM	Desa	28,00	15,00	35,00	-	-	-	43,00	Dinas Pemberdayaan Masyarakat dan Desa
3	Jumlah Desa Berkembang Berdasarkan IDM	Desa	132,00	134,00	140,00	-	-	-	266,00	Dinas Pemberdayaan Masyarakat dan Desa
4	Jumlah Desa Tertinggal Berdasarkan IDM	Desa	23,00	34,00	8,00	-	-	-	57,00	Dinas Pemberdayaan Masyarakat dan Desa
5	Persentase Masyarakat Dalam Pembangunan Sarana dan Prasarana Desa (Pamsimas)	Persen	20,00	40,00	40,00	-	-	-	60,00	Dinas Pemberdayaan Masyarakat dan Desa
6	Jumlah Kegiatan Kemasyarakatan Yang Dilaksanakan di Tiap Desa	Kegiatan	20,00	45,00	45,00	-	-	-	65,00	Dinas Pemberdayaan Masyarakat dan Desa

Nomor / Kode / Aspek	Indikator	Satuan	2019	2020		Target Capaian Tahunan Setelah Perubahan			Kondisi Kinerja pada akhir periode RPJMD	Keterangan
			Realisasi	Target	Realisasi	2021	2022	2023		
1	2	3	4	5	6	7	8	9	10 = (4+5+7+8+9)	11
7	Persentase Lembaga Pemberdayaan Masyarakat Yang Dibina (LPM)	Persen	20,00	40,00	40,00	-	-	-	60,00	Dinas Pemberdayaan Masyarakat dan Desa
8	Jumlah Posyandu Yang Dibina	Unit	1.031,00	406,00	1.031,00	-	-	-	1.437,00	Dinas Pemberdayaan Masyarakat dan Desa
9	Tingkat Partisipasi Masyarakat Dalam Pembangunan Sarana dan Prasarana Desa	Persen	7,00	0,00	-	-	-	-	7,00	Dinas Pemberdayaan Masyarakat dan Desa
10	Jumlah Bumdes Yang Dibina	Bumdes	175,00	177	172,00	-	-	-	352,00	Dinas Pemberdayaan Masyarakat dan Desa
11	Jumlah Potensi/Inovasi Desa Yang Dikembangkan	Jenis	230,00	410	120,00	-	-	-	640,00	Dinas Pemberdayaan Masyarakat dan Desa
12	Persentase Pembinaan Aparatur Pemerintah Desa	Persen	100,00	0,00	-	-	-	-	100,00	Dinas Pemberdayaan Masyarakat dan Desa
13	Jumlah Pembinaan Pengelolaan Keuangan dan Keuangan Desa	Orang	183,00	183	90,00	-	-	-	366,00	Dinas Pemberdayaan Masyarakat dan Desa
14	Jumlah Pembinaan Penyelenggaraan Tata Pemerintahan Bagi Kades, Perangkat Desa dan Banmusdes	Orang	300,00	600,00	366,00	-	-	-	900,00	Dinas Pemberdayaan Masyarakat dan Desa
15	Persentase Kawasan Pedesaan Yang Dibina	Persen	42,00	57,00	57,00	-	-	-	99,00	Dinas Pemberdayaan Masyarakat dan Desa
										Dinas Pemberdayaan Masyarakat dan Desa
1	Persentase fasilitasi penataan wilayah, kewenangan dan sarana prasarana desa	Persen	-	-	-	100,00	100,00	100,00	300,00	Dinas Pemberdayaan Masyarakat dan Desa

*Rencana Kerja Pemerintah Daerah (RKPD)
Kabupaten Purwakarta Tahun 2022*

Nomor / Kode / Aspek	Indikator	Satuan	2019	2020		Target Capaian Tahunan Setelah Perubahan			Kondisi Kinerja pada akhir periode RPJMD	Keterangan
			Realisasi	Target	Realisasi	2021	2022	2023		
1	2	3	4	5	6	7	8	9	10 = (4+5+7+8+9)	11
2	Persentase Kerjasama Desa yang terealisasi	Persen	-	-	-	100,00	100,00	100,00	300,00	Dinas Pemberdayaan Masyarakat dan Desa
3	Persentase Pembangunan Kawasan Pedesaan yang dibentuk	Persen	-	-	-	100,00	100,00	100,00	300,00	Dinas Pemberdayaan Masyarakat dan Desa
4	Persentase pembinaan administrasi pemerintahan desa	Persen	-	-	-	100,00	100,00	100,00	300,00	Dinas Pemberdayaan Masyarakat dan Desa
5	Persentase ketaatan pemenuhan dokumen administrasi pemerintahan desa	Persen	-	-	-	100,00	100,00	100,00	300,00	Dinas Pemberdayaan Masyarakat dan Desa
6	Persentase Pemberdayaan/ Pembinaan Lembaga Kemasyarakatan Desa	Persen	-	-	-	100,00	100,00	100,00	300,00	Dinas Pemberdayaan Masyarakat dan Desa
7	Persentase Pengembangan Teknologi dan Inovasi Produk Unggulan Desa	Persen	-	-	-	100,00	100,00	100,00	300,00	Dinas Pemberdayaan Masyarakat dan Desa
2.14.0.00.0.00.01.00	Dinas Pengendalian Penduduk dan Keluarga Berencana									Dinas Pengendalian Penduduk dan Keluarga Berencana
2.14	Pengendalian Penduduk dan Keluarga Berencana									Dinas Pengendalian Penduduk dan Keluarga Berencana
1	Ratio Akseptor KB	Persen	100,00	100,00	100,00	-	-	-	200,00	Dinas Pengendalian Penduduk dan Keluarga Berencana
2	Persentase Jumlah Pasangan Usia Subur (PUS)	Persen	81,04	82,66	81,37	-	-	-	163,70	Dinas Pengendalian Penduduk dan Keluarga Berencana

*Rencana Kerja Pemerintah Daerah (RKPD)
Kabupaten Purwakarta Tahun 2022*

Nomor / Kode / Aspek	Indikator	Satuan	2019	2020		Target Capaian Tahunan Setelah Perubahan			Kondisi Kinerja pada akhir periode RPJMD	Keterangan
			Realisasi	Target	Realisasi	2021	2022	2023		
1	2	3	4	5	6	7	8	9	10 = (4+5+7+8+9)	11
3	Persentase KB Mandiri (Cakupan PUS Menjadi Peserta KB Aktif)	Persen	45,01	45,02	45,02	-	-	-	90,03	Dinas Pengendalian Penduduk dan Keluarga Berencana
4	Cakupan PUS Yang Ingin Ber KB Tidak Terpenuhi (Unmet Need)	Orang	7.095,00	7.090,00	42.600,00	-	-	-	14.185,00	Dinas Pengendalian Penduduk dan Keluarga Berencana
5	Persentase Jumlah Peserta KB Yang Dilayani	Persen	31,00	32,00	32,00	-	-	-	63,00	Dinas Pengendalian Penduduk dan Keluarga Berencana
6	Peserta KB Aktif Yang Drop Out Selama Satu Tahun	Persen	9,99	9,98	9,98	-	-	-	19,97	Dinas Pengendalian Penduduk dan Keluarga Berencana
7	Persentase PUS Muda Usia Rendah Cakupan PUS Dibawah Usia 20 th	Persen	1,99	1,98	1,98	-	-	-	3,97	Dinas Pengendalian Penduduk dan Keluarga Berencana
8	Angka Pemakaian Kontrasepsi/CPR Bagi Perempuan Menikah Usia 15 - 49	Persen	40,00	45,00	45,00	-	-	-	85,00	Dinas Pengendalian Penduduk dan Keluarga Berencana
9	Angka Kelahiran Remaja (Perempuan Usia 15-19) Per 1.000 Perempuan Usia 15-19 Tahun (ASFR 15-19)	Poin	33,00	30,00	30,00	-	-	-	63,00	Dinas Pengendalian Penduduk dan Keluarga Berencana
10	Rata-rata Usia Kawin Pertama Wanita	Tahun	40,00	45,00	45,00	-	-	-	85,00	Dinas Pengendalian Penduduk dan Keluarga Berencana
11	Persentase Remaja Yang Terkena Infeksi Menular Seksual (IMS)	Persen	33,00	30,00	30,00	-	-	-	63,00	Dinas Pengendalian Penduduk dan Keluarga Berencana

*Rencana Kerja Pemerintah Daerah (RKPD)
Kabupaten Purwakarta Tahun 2022*

Nomor / Kode / Aspek	Indikator	Satuan	2019	2020		Target Capaian Tahunan Setelah Perubahan			Kondisi Kinerja pada akhir periode RPJMD	Keterangan
			Realisasi	Target	Realisasi	2021	2022	2023		
1	2	3	4	5	6	7	8	9	10 = (4+5+7+8+9)	11
12	Persentase Peserta KB Aktif Pengguna Metode Kontrasepsi Jangka Panjang (MKJP)	Persen	35,00	35,00	35,00	-	-	-	70,00	Dinas Pengendalian Penduduk dan Keluarga Berencana
13	Cakupan Penyediaan Alat dan Obat Kontrasepsi Untuk Memenuhi Permintaan Masyarakat Setiap Tahun	Persen	100,00	100,00	100,00	-	-	-	200,00	Dinas Pengendalian Penduduk dan Keluarga Berencana
14	Efektifitas dan Efisiensi Penggunaan Alat Kontrasepsi (Alekon)	Persen	100,00	100,00	100,00	-	-	-	200,00	Dinas Pengendalian Penduduk dan Keluarga Berencana
15	Persentase Jumlah PPKBD dan Sub. PPKBD (1500)	Persen	100,00	100,00	100,00	-	-	-	200,00	Dinas Pengendalian Penduduk dan Keluarga Berencana
16	Rasio Petugas Lapangan Keluarga Berencana/ Penyuluh Keluarga Berencana (PLKB/PKB) 1 Desa/Kelurahan	Rasio	1 : 1	1 : 1	1 : 1	-	-	-	0,08	Dinas Pengendalian Penduduk dan Keluarga Berencana
17	Ratio Pembantu Pembina Kel Berencana (PPKBD)	Rasio	1 : 1	1 : 1	1 : 1	-	-	-	0,08	Dinas Pengendalian Penduduk dan Keluarga Berencana
18	Persentase Data Kependudukan Kelurga Berencana dan Pembangunan Keluarga	Persen	100,00	100,00	100,00	-	-	-	200,00	Dinas Pengendalian Penduduk dan Keluarga Berencana
19	Cakupan Penyediaan Informasi Data Mikro Keluarga Disetiap Desa/Kelurahan Setiap Tahun	Persen	100,00	100,00	100,00	-	-	-	200,00	Dinas Pengendalian Penduduk dan Keluarga Berencana

Nomor / Kode / Aspek	Indikator	Satuan	2019	2020		Target Capaian Tahunan Setelah Perubahan			Kondisi Kinerja pada akhir periode RPJMD	Keterangan
			Realisasi	Target	Realisasi	2021	2022	2023		
1	2	3	4	5	6	7	8	9	10 = (4+5+7+8+9)	11
20	Jumlah Remaja Yang Dibina	Orang	150,00	0,00	-	-	-	-	150,00	Dinas Pengendalian Penduduk dan Keluarga Berencana
21	Jumlah Tenaga Pendamping Kelompok Bina Keluarga	Kader	576,00	0,00	-	-	-	-	576,00	Dinas Pengendalian Penduduk dan Keluarga Berencana
22	Cakupan Kampung KB	Persen	45,00	60,00	100,00	-	-	-	105,00	Dinas Pengendalian Penduduk dan Keluarga Berencana
23	Persentase Perangkat Daerah (Dinas/Badan) Yang Berperan Aktif Dalam Pembangunan Daerah Melalui Kampung KB	Persen	37,5	40,00	43,00	-	-	-	77,50	Dinas Pengendalian Penduduk dan Keluarga Berencana
24	Persentase Penanggulangan Narkoba, PMS, HIV/AIDS	Persen	60,00	70,00	70,00	-	-	-	130,00	Dinas Pengendalian Penduduk dan Keluarga Berencana
25	Cakupan Anggota Bina Keluarga Balita (BKB) ber-KB	Orang	562,80	590,94	591,00	-	-	-	1.153,74	Dinas Pengendalian Penduduk dan Keluarga Berencana
26	Cakupan Anggota Bina Keluarga Remaja (BKR) ber-KB	Orang	568,05	596,45	591,00	-	-	-	1.164,50	Dinas Pengendalian Penduduk dan Keluarga Berencana
27	Cakupan Anggota Bina Keluarga Lansia (BKL) ber-KB	Orang	562,80	590,94	591,00	-	-	-	1.153,74	Dinas Pengendalian Penduduk dan Keluarga Berencana

Nomor / Kode / Aspek	Indikator	Satuan	2019	2020		Target Capaian Tahunan Setelah Perubahan			Kondisi Kinerja pada akhir periode RPJMD	Keterangan
			Realisasi	Target	Realisasi	2021	2022	2023		
1	2	3	4	5	6	7	8	9	10 = (4+5+7+8+9)	11
28	Cakupan PUS Peserta KB Anggota Usaha Peningkatan Pendapatan Keluarga Sejahtera (UPPKS) Yang Ber KB	PUS	562,80	590,94	591,00	-	-	-	1.153,74	Dinas Pengendalian Penduduk dan Keluarga Berencana
29	Cakupan Kelompok Kegiatan Yang Melakukan Pembinaan Keluarga Melalui 8 Fungsi Keluarga	Kelompok	562,80	590,94	591,00	-	-	-	1.153,74	Dinas Pengendalian Penduduk dan Keluarga Berencana
30	Cakupan Keluarga Yang Mempunyai Balita dan Anak Yang Memahami dan Melaksanakan Pengasuhan dan Pembinaan Tumbuh Kembang Anak	Keluarga	562,80	590,94	591,00	-	-	-	1.153,74	Dinas Pengendalian Penduduk dan Keluarga Berencana
31	Cakupan Kerjasama Penyelenggaraan Pendidikan Formal, Non Formal dan Informal Yang Melakukan Pendidikan Kependudukan	Persen	65,00	70,00	100,00	-	-	-	135,00	Dinas Pengendalian Penduduk dan Keluarga Berencana
32	Persentase Stakeholder/Mitra Kerja dan Masyarakat Diseluruh Tingkat Wilayah Yang Mendapat Pembinaan Advokasi dan KIE	Persen	70,00	75,00	75,00	-	-	-	145,00	Dinas Pengendalian Penduduk dan Keluarga Berencana
										Dinas Pengendalian Penduduk dan Keluarga Berencana
1	Cakupan Kerjasama Penyelenggaraan Pendidikan Formal, Non Formal dan Informal Yang Melakukan Pendidikan Kependudukan	persen	-	-	-	100,00	100,00	100,00	300,00	Dinas Pengendalian Penduduk dan Keluarga Berencana

*Rencana Kerja Pemerintah Daerah (RKPD)
Kabupaten Purwakarta Tahun 2022*

Nomor / Kode / Aspek	Indikator	Satuan	2019	2020		Target Capaian Tahunan Setelah Perubahan			Kondisi Kinerja pada akhir periode RPJMD	Keterangan
			Realisasi	Target	Realisasi	2021	2022	2023		
1	2	3	4	5	6	7	8	9	10 = (4+5+7+8+9)	11
2	Persentase Stakeholder/Mitra Kerja dan Masyarakat Diseluruh Tingkat Wilayah Yang Mendapat Pembinaan Advokasi dan KIE	persen	-	-	-	100,00	100,00	100,00	300,00	Dinas Pengendalian Penduduk dan Keluarga Berencana
3	Cakupan pasangan usia subur yang menjadi peserta KB aktif	persen	-	-	-	84,00	86,00	87,00	257,00	Dinas Pengendalian Penduduk dan Keluarga Berencana
4	Persentase partisipasi kelompok tribina dan UPPKS dalam ketahanan keluarga dan pemberdayaan ekonomi keluarga	persen	-	-	-	100,00	100,00	100,00	300,00	Dinas Pengendalian Penduduk dan Keluarga Berencana
2.15.0.00.0.00.01.00	Dinas Perhubungan									Dinas Perhubungan
2.15	Perhubungan									Dinas Perhubungan
1	Jumlah Trayek Angkutan Umum	Trayek	50,00	0,00	-	-	-	-	50,00	Dinas Perhubungan
2	Jumlah Armada Angkutan Umum	Unit	1.378,00	0,00	-	-	-	-	1.378,00	Dinas Perhubungan
3	Rasio Terminal Penumpang Angkutan Umum	Persen	4,00	100,00	50,00	-	-	-	104,00	Dinas Perhubungan
4	Jumlah Fasilitas Perlengkapan Jalan (Rambu, dan Guardrail) Pada Jalan Kabupaten	Jumlah	451,00	100,00	120,00	-	-	-	551,00	Dinas Perhubungan
5	Persentase Prasarana dan Fasilitas LLAJ Yang Direhabilitasi dan Terpelihara	Persen	2,00	100,00	100,00	-	-	-	102,00	Dinas Perhubungan
6	Persentase Jaringan Pelayanan Lalu Lintas Sungai dan Penyebrangan	Persen	0,00	100,00	30,00	-	-	-	100,00	Dinas Perhubungan

*Rencana Kerja Pemerintah Daerah (RKPD)
Kabupaten Purwakarta Tahun 2022*

Nomor / Kode / Aspek	Indikator	Satuan	2019	2020		Target Capaian Tahunan Setelah Perubahan			Kondisi Kinerja pada akhir periode RPJMD	Keterangan
			Realisasi	Target	Realisasi	2021	2022	2023		
1	2	3	4	5	6	7	8	9	10 = (4+5+7+8+9)	11
7	Persentase Angkutan Umum Yang Melakukan Uji KIR	Persen	105,00	100,00	165,92	-	-	-	205,00	Dinas Perhubungan
8	Jumlah Dokumen Lalu Lintas	Jumlah	1,00	100,00	100,00	-	-	-	101,00	Dinas Perhubungan
9	Jumlah Rambu, Cermin Lalu Lintas, Lampu Lalu Lintas dan Petunjuk Arah	Unit	243,00	0,00	-	-	-	-	243,00	Dinas Perhubungan
10	Panjang Marka Jalan	Meter	428,45	0,00	-	-	-	-	428,45	Dinas Perhubungan
11	Frekuensi Operasi Ketertiban Lalu Lintas	Hari/Tahun	28,00	0,00	-	-	-	-	28,00	Dinas Perhubungan
12	Persentase Layanan Angkutan Darat	Persen	0,00	100,00	74,00	-	-	-	100,00	Dinas Perhubungan
13	Jumlah Dokumen Lalu lintas	Persen	0,00	100,00	100,00	-	-	-	100,00	Dinas Perhubungan
14	Jumlah Operasi Angkutan Umum Laik Jalan	Jumlah	0,00	100,00	100,00	-	-	-	100,00	Dinas Perhubungan
15	Persentase Sistem Informasi dan Komunikasi Lalu Lintas dan Angkutan Jalan Yang Dikembangkan	Persen	0,00	100,00	100,00	-	-	-	100,00	Dinas Perhubungan
16	Jumlah Sarana Prasarana Parkir	Jumlah	0,00	100,00	100,00	-	-	-	100,00	Dinas Perhubungan
										Dinas Perhubungan
1	Presentase Prasarana Perlengkapan lalulintas dan Angkutan jalan	Persen	-	-	-	90,00	90,00	90,00	270,00	Dinas Perhubungan
2	Prosentase konektivitas dan perlengkapan Angkutan Sungai dan Penyebrangan	Persen	-	-	-	75,00	85,00	95,00	255,00	Dinas Perhubungan
2.16.2.20.2.21.01.00	Dinas Komunikasi dan Informatika									Dinas Komunikasi dan Informatika

*Rencana Kerja Pemerintah Daerah (RKPD)
Kabupaten Purwakarta Tahun 2022*

Nomor / Kode / Aspek	Indikator	Satuan	2019	2020		Target Capaian Tahunan Setelah Perubahan			Kondisi Kinerja pada akhir periode RPJMD	Keterangan
			Realisasi	Target	Realisasi	2021	2022	2023		
1	2	3	4	5	6	7	8	9	10 = (4+5+7+8+9)	11
2.16	Komunikasi dan Informatika									Dinas Komunikasi dan Informatika
1	Persentase Peliputan Kegiatan Pemerintah Daerah Yang di Dokumentasikan	Persen	95,00	0,00	-	-	-	-	95,00	Dinas Komunikasi dan Informatika
2	Persentase Publikasi Program Pembangunan Daerah	Persen	90,00	0,00	-	-	-	-	90,00	Dinas Komunikasi dan Informatika
3	Persentase Layanan Informasi Publik	Persen	90,00	0,00	-	-	-	-	90,00	Dinas Komunikasi dan Informatika
4	Persentase Layanan Acara Keprotokolan Pemerintah Daerah	Persen	95,00	0,00	-	-	-	-	95,00	Dinas Komunikasi dan Informatika
5	Jumlah Kegiatan Dalam Rangka Pengembangan Aplikasi Telematika	Kegiatan	8,00	0,00	-	-	-	-	8,00	Dinas Komunikasi dan Informatika
6	Jumlah Kegiatan Dalam Rangka Pengembangan Teknologi Informasi, Pos dan Telekomunikasi	Kegiatan	8,00	0,00	-	-	-	-	8,00	Dinas Komunikasi dan Informatika
7	Persentase Media Informasi Yang Dimanfaatkan	Persen	0,00	100,00	88,00	-	-	-	100,00	Dinas Komunikasi dan Informatika
8	Persentase Publikasi Program Pembangunan Daerah	Persen	0,00	100,00	93,10	-	-	-	100,00	Dinas Komunikasi dan Informatika
9	Persentase Kegiatan Pemerintahan Daerah Yang Didokumentasikan	Persen	0,00	100,00	97,20	-	-	-	100,00	Dinas Komunikasi dan Informatika
10	Persentase Layanan Informasi dan Pengaduan Masyarakat Yang Tertangani	Persen	0,00	100,00	81,10	-	-	-	100,00	Dinas Komunikasi dan Informatika
11	Nilai Indeks Kepuasan Masyarakat (IKM) Terhadap Layanan Informasi dan Komunikasi Publik	Persen	0,00	100,00	93,20	-	-	-	100,00	Dinas Komunikasi dan Informatika

*Rencana Kerja Pemerintah Daerah (RKPD)
Kabupaten Purwakarta Tahun 2022*

Nomor / Kode / Aspek	Indikator	Satuan	2019	2020		Target Capaian Tahunan Setelah Perubahan			Kondisi Kinerja pada akhir periode RPJMD	Keterangan
			Realisasi	Target	Realisasi	2021	2022	2023		
1	2	3	4	5	6	7	8	9	10 = (4+5+7+8+9)	11
12	Tingkat Pemenuhan Kebutuhan Infrastruktur Informatika	Persen	0,00	100,00	90,00	-	-	-	100,00	Dinas Komunikasi dan Informatika
13	Persentase Ketersediaan Dokumen Master Plan Infrastruktur Smart City	Persen	0,00	100,00	70,00	-	-	-	100,00	Dinas Komunikasi dan Informatika
14	Tingkat Standarisasi Infrastruktur Informatika di Instansi Pemerintah dan Ruang Publik	Persen	0,00	100,00	70,00	-	-	-	100,00	Dinas Komunikasi dan Informatika
15	Tingkat Keamanan Jaringan Teknologi Informasi	Persen	0,00	100,00	90,00	-	-	-	100,00	Dinas Komunikasi dan Informatika
16	Persentase Layanan Aplikasi Sistem Pemerintahan Berbasis Elektronik (SPBE) Yang Dikembangkan	Persen	0,00	100,00	99,70	-	-	-	100,00	Dinas Komunikasi dan Informatika
17	Persentase Aplikasi SPBE Yang Sudah Terintegrasi	Persen	0,00	100,00	0,00	-	-	-	100,00	Dinas Komunikasi dan Informatika
18	Persentase Aplikasi SPBE Yang Dimanfaatkan Masyarakat Umum	Persen	0,00	100,00	99,70	-	-	-	100,00	Dinas Komunikasi dan Informatika
										Dinas Komunikasi dan Informatika
1	Persentase Media Informasi Yang Dimanfaatkan	Persen	-	-	-	100,00	100,00	100,00	300,00	Dinas Komunikasi dan Informatika
2	Persentase Publikasi Program Pembangunan Daerah	Persen	-	-	-	100,00	100,00	100,00	300,00	Dinas Komunikasi dan Informatika
3	Persentase Kegiatan Pemerintahan Daerah Yang Didokumentasikan	Persen	-	-	-	100,00	100,00	100,00	300,00	Dinas Komunikasi dan Informatika
4	Persentase Layanan Informasi dan Pengaduan Masyarakat Yang Tertangani	Persen	-	-	-	100,00	100,00	100,00	300,00	Dinas Komunikasi dan Informatika

Nomor / Kode / Aspek	Indikator	Satuan	2019	2020		Target Capaian Tahunan Setelah Perubahan			Kondisi Kinerja pada akhir periode RPJMD	Keterangan
			Realisasi	Target	Realisasi	2021	2022	2023		
1	2	3	4	5	6	7	8	9	10 = (4+5+7+8+9)	11
5	Nilai Indeks Kepuasan Masyarakat (IKM) Terhadap Layanan Informasi dan Komunikasi Publik	Persen	-	-	-	100,00	100,00	100,00	300,00	Dinas Komunikasi dan Informatika
6	Tingkat Pemenuhan Kebutuhan Infrastruktur Informatika	Persen	-	-	-	100,00	100,00	100,00	300,00	Dinas Komunikasi dan Informatika
7	Persentase Ketersediaan Dokumen Master Plan Infrastruktur Smart City	Persen	-	-	-	100,00	100,00	100,00	300,00	Dinas Komunikasi dan Informatika
8	Tingkat Standarisasi Infrastruktur Informatika di Instansi Pemerintah dan Ruang Publik	Persen	-	-	-	100,00	100,00	100,00	300,00	Dinas Komunikasi dan Informatika
9	Tingkat Keamanan Jaringan Teknologi Informasi	Persen	-	-	-	100,00	100,00	100,00	300,00	Dinas Komunikasi dan Informatika
10	Persentase Layanan Aplikasi Sistem Pemerintahan Berbasis Elektronik (SPBE) Yang Dikembangkan	Persen	-	-	-	100,00	100,00	100,00	300,00	Dinas Komunikasi dan Informatika
11	Persentase Aplikasi SPBE Yang Sudah Terintegrasi	Persen	-	-	-	100,00	100,00	100,00	300,00	Dinas Komunikasi dan Informatika
12	Persentase Aplikasi SPBE Yang Dimanfaatkan Masyarakat Umum	Persen	-	-	-	100,00	100,00	100,00	300,00	Dinas Komunikasi dan Informatika
										Dinas Komunikasi dan Informatika
2.20	Statistik									Dinas Komunikasi dan Informatika
1	Jumlah Dokumen Data Persandian dan Statistik Yang Disusun	Dokumen	5,00	0,00	-	-	-	-	5,00	Dinas Komunikasi dan Informatika

Nomor / Kode / Aspek	Indikator	Satuan	2019	2020		Target Capaian Tahunan Setelah Perubahan			Kondisi Kinerja pada akhir periode RPJMD	Keterangan
			Realisasi	Target	Realisasi	2021	2022	2023		
1	2	3	4	5	6	7	8	9	10 = (4+5+7+8+9)	11
2	Persentase Ketersediaan Data/Informasi Statistik Sektoral Daerah	Dokumen	100,00	100,00	97,70	-	-	-	200,00	Dinas Komunikasi dan Informatika
3	Persentase Dokumen Hasil Pengolahan dan Analisasa Statistik Sektoral dan Spasial Yang Dihasilkan	Dokumen	100,00	100,00	96,00	-	-	-	200,00	Dinas Komunikasi dan Informatika
										Dinas Komunikasi dan Informatika
1	Persentase Ketersediaan Data/Informasi Statistik Sektoral Daerah	Persen	-	-	-	100,00	100,00	100,00	300,00	Dinas Komunikasi dan Informatika
2	Persentase Dokumen Hasil Pengolahan dan Analisasa Statistik Sektoral dan Spasial Yang Dihasilkan	Persen	-	-	-	100,00	100,00	100,00	300,00	Dinas Komunikasi dan Informatika
										Dinas Komunikasi dan Informatika
2.21	Persandian									Dinas Komunikasi dan Informatika
1	Tingkat Kesiapan Penilaian/ Pengelolaan Risiko Keamanan Informasi (D)	Persen	100,00	100,00	99,86	-	-	-	200,00	Dinas Komunikasi dan Informatika
2	Tingkat Kesiapan Penerapan Standar Prosentase Keamanan Informasi (PR)	Persen	100,00	100,00	99,86	-	-	-	200,00	Dinas Komunikasi dan Informatika
3	Tingkat Kesiapan Penanggulangan dan Pemulihan Insiden Keamanan Infromasi (PP)	Persen	100,00	100,00	99,50	-	-	-	200,00	Dinas Komunikasi dan Informatika

Nomor / Kode / Aspek	Indikator	Satuan	2019	2020		Target Capaian Tahunan Setelah Perubahan			Kondisi Kinerja pada akhir periode RPJMD	Keterangan
			Realisasi	Target	Realisasi	2021	2022	2023		
1	2	3	4	5	6	7	8	9	10 = (4+5+7+8+9)	11
										Dinas Komunikasi dan Informatika
1	Tingkat Kesiapan Penilaian/Pengelolaan Risiko Keamanan Informasi (D)	Persen	-	-	-	100,00	100,00	100,00	300,00	Dinas Komunikasi dan Informatika
2	Tingkat Kesiapan Penerapan Standar Prosentase Keamanan Informasi (PR)	Persen	-	-	-	100,00	100,00	100,00	300,00	Dinas Komunikasi dan Informatika
3	Tingkat Kesiapan Penanggulangan dan Pemulihan Insiden Keamanan Informasi (PP)	Persen	-	-	-	100,00	100,00	100,00	300,00	Dinas Komunikasi dan Informatika
2.17.3.30.3.31.01.00	Dinas Koperasi Usaha Kecil dan Menengah Perdagangan dan Perindustrian									Dinas Koperasi, Usaha Kecil dan Menengah, Perdagangan dan Perindustrian
2.17	Koperasi, Usaha Kecil dan Menengah									Dinas Koperasi, Usaha Kecil dan Menengah, Perdagangan dan Perindustrian
1	Jumlah UMKM Yang Termonitoring dan Terevaluasi	Unit	8.454,00	0,00	-	-	-	-	8.454,00	Dinas Koperasi, Usaha Kecil dan Menengah, Perdagangan dan Perindustrian
2	Terbinanya Pelaku UMKM Menjadi Wiraswasta Yang Profesional	Unit	20,00	0,00	-	-	-	-	20,00	Dinas Koperasi, Usaha Kecil dan Menengah, Perdagangan dan Perindustrian

Nomor / Kode / Aspek	Indikator	Satuan	2019	2020		Target Capaian Tahunan Setelah Perubahan			Kondisi Kinerja pada akhir periode RPJMD	Keterangan
			Realisasi	Target	Realisasi	2021	2022	2023		
1	2	3	4	5	6	7	8	9	10 = (4+5+7+8+9)	11
3	Terfasilitasinya UMKM Dalam Mengakses Kredit Perbankan dan Non Perbankan	Unit	15,00	0,00	-	-	-	-	15,00	Dinas Koperasi, Usaha Kecil dan Menengah, Perdagangan dan Perindustrian
4	Terfasilitasinya UMKM Untuk Bermitra Dengan Usaha Besar	Unit	15,00	0,00	-	-	-	-	15,00	Dinas Koperasi, Usaha Kecil dan Menengah, Perdagangan dan Perindustrian
5	Terfasilitasinya UMKM Untuk Bermitra Dengan BUMN/BUMD	Unit	105,00	0,00	-	-	-	-	105,00	Dinas Koperasi, Usaha Kecil dan Menengah, Perdagangan dan Perindustrian
6	Persentase Koperasi Yang Ada Memenuhi Kriteria Koperasi Sehat	Persen	5,00	0,00	-	-	-	-	5,00	Dinas Koperasi, Usaha Kecil dan Menengah, Perdagangan dan Perindustrian
7	Persentase Koperasi Yang Bermitra Dengan Lembaga Perbankan	Persen	25,00	0,00	-	-	-	-	25,00	Dinas Koperasi, Usaha Kecil dan Menengah, Perdagangan dan Perindustrian
8	Jumlah Pameran Yang Diikuti Oleh Koperasi	Even	0,00	5,00	0,00	-	-	-	5,00	Dinas Koperasi, Usaha Kecil dan Menengah, Perdagangan dan Perindustrian
9	Jumlah Koperasi Yang Mendapat Fasilitas Bantuan	Unit	0,00	15,00	8,00	-	-	-	15,00	Dinas Koperasi, Usaha Kecil dan Menengah, Perdagangan dan Perindustrian

Nomor / Kode / Aspek	Indikator	Satuan	2019	2020		Target Capaian Tahunan Setelah Perubahan			Kondisi Kinerja pada akhir periode RPJMD	Keterangan
			Realisasi	Target	Realisasi	2021	2022	2023		
1	2	3	4	5	6	7	8	9	10 = (4+5+7+8+9)	11
10	Jumlah Koperasi Yang Bermitra Dengan Perbankan, Non Perbankan dan Lembaga Lainnya	Unit	0,00	30,00	60,00	-	-	-	30,00	Dinas Koperasi, Usaha Kecil dan Menengah, Perdagangan dan Perindustrian
11	Jumlah Koperasi Yang Teridentifikasi Mengikuti Sosialisasi dan Pelatihan	Unit	0,00	50,00	50,00	-	-	-	50,00	Dinas Koperasi, Usaha Kecil dan Menengah, Perdagangan dan Perindustrian
12	Laju Peningkatan Koperasi Sehat	Persen	0,00	5,00	5,00	-	-	-	5,00	Dinas Koperasi, Usaha Kecil dan Menengah, Perdagangan dan Perindustrian
13	Laju Peningkatan Koperasi Aktif	Persen	0,00	10,00	10,00	-	-	-	10,00	Dinas Koperasi, Usaha Kecil dan Menengah, Perdagangan dan Perindustrian
14	Laju Peningkatan Koperasi Bersertifikat	Persen	0,00	15,00	15,00	-	-	-	15,00	Dinas Koperasi, Usaha Kecil dan Menengah, Perdagangan dan Perindustrian
15	Laju Peningkatan Koperasi Melakukan Audit Melalui Akuntan Publik	Persen	0,00	5,00	5,00	-	-	-	5,00	Dinas Koperasi, Usaha Kecil dan Menengah, Perdagangan dan Perindustrian
16	Laju Peningkatan Koperasi Melaksanakan RAT	Persen	0,00	7,00	7,00	-	-	-	7,00	Dinas Koperasi, Usaha Kecil dan Menengah, Perdagangan dan Perindustrian

*Rencana Kerja Pemerintah Daerah (RKPD)
Kabupaten Purwakarta Tahun 2022*

Nomor / Kode / Aspek	Indikator	Satuan	2019	2020		Target Capaian Tahunan Setelah Perubahan			Kondisi Kinerja pada akhir periode RPJMD	Keterangan
			Realisasi	Target	Realisasi	2021	2022	2023		
1	2	3	4	5	6	7	8	9	10 = (4+5+7+8+9)	11
17	Jumlah Pameran Yang Diikuti Oleh UKKM	Even	0,00	8,00	0,00	-	-	-	8,00	Dinas Koperasi, Usaha Kecil dan Menengah, Perdagangan dan Perindustrian
18	Jumlah UMKM Yang Mendapat Fasilitas Bantuan	Unit	0,00	20,00	100,00	-	-	-	20,00	Dinas Koperasi, Usaha Kecil dan Menengah, Perdagangan dan Perindustrian
19	Jumlah UMKM Yang Bermitra Dengan Perbankan, Non Perbankan dan Lembaga Lainnya	Unit	0,00	20,00	24,00	-	-	-	20,00	Dinas Koperasi, Usaha Kecil dan Menengah, Perdagangan dan Perindustrian
20	Jumlah UMKM Yang Teridentifikasi Mengikuti Sosialisasi dan Pelatihan	Unit	0,00	25,00	0,00	-	-	-	25,00	Dinas Koperasi, Usaha Kecil dan Menengah, Perdagangan dan Perindustrian
21	Persentase UMKM Yang Terbina	Persen	0,00	10,00	10,00	-	-	-	10,00	Dinas Koperasi, Usaha Kecil dan Menengah, Perdagangan dan Perindustrian
22	Jumlah Wirausaha Baru Yang Dibentuk	Unit	0,00	50,00	30,00	-	-	-	50,00	Dinas Koperasi, Usaha Kecil dan Menengah, Perdagangan dan Perindustrian
23	Jumlah UMKM Yang Mengikuti Pelatihan	Unit	0,00	150,00	30,00	-	-	-	150,00	Dinas Koperasi, Usaha Kecil dan Menengah, Perdagangan dan Perindustrian

*Rencana Kerja Pemerintah Daerah (RKPD)
Kabupaten Purwakarta Tahun 2022*

Nomor / Kode / Aspek	Indikator	Satuan	2019	2020		Target Capaian Tahunan Setelah Perubahan			Kondisi Kinerja pada akhir periode RPJMD	Keterangan
			Realisasi	Target	Realisasi	2021	2022	2023		
1	2	3	4	5	6	7	8	9	10 = (4+5+7+8+9)	11
										Dinas Koperasi, Usaha Kecil dan Menengah, Perdagangan dan Perindustrian
1	Jumlah Koperasi Yang Diawasi	Unit	-	-	-	150,00	150,00	150,00	450,00	Dinas Koperasi, Usaha Kecil dan Menengah, Perdagangan dan Perindustrian
2	Jumlah Koperasi Yang Dinilai Kesehatannya	Unit	-	-	-	150,00	150,00	150,00	450,00	Dinas Koperasi, Usaha Kecil dan Menengah, Perdagangan dan Perindustrian
3	Jumlah Koperasi Yang Mengikuti Pelatihan Perkoperasian	Unit	-	-	-	150,00	150,00	150,00	450,00	Dinas Koperasi, Usaha Kecil dan Menengah, Perdagangan dan Perindustrian
4	Jumlah Koperasi Yang Dapat Bersaing Dengan Pelaku Usaha Lainnya	Unit	-	-	-	150,00	150,00	150,00	450,00	Dinas Koperasi, Usaha Kecil dan Menengah, Perdagangan dan Perindustrian
5	Prosentase UMKM Yang Termonitoring dan Terevaluasi	UMKM	-	-	-	60,00	60,00	60,00	180,00	Dinas Koperasi, Usaha Kecil dan Menengah, Perdagangan dan Perindustrian
6	Terbinanya Pelaku UMKM Menjadi Wiraswasta Yang Profesional	UMKM	-	-	-	30,00	40,00	50,00	120,00	Dinas Koperasi, Usaha Kecil dan Menengah, Perdagangan dan Perindustrian

*Rencana Kerja Pemerintah Daerah (RKPD)
Kabupaten Purwakarta Tahun 2022*

Nomor / Kode / Aspek	Indikator	Satuan	2019	2020		Target Capaian Tahunan Setelah Perubahan			Kondisi Kinerja pada akhir periode RPJMD	Keterangan
			Realisasi	Target	Realisasi	2021	2022	2023		
1	2	3	4	5	6	7	8	9	10 = (4+5+7+8+9)	11
7	Jumlah UMKM Yang Teridentifikasi Mengikuti Sosialisasi dan Pelatihan	UMKM	-	-	-	100,00	150,00	150,00	400,00	Dinas Koperasi, Usaha Kecil dan Menengah, Perdagangan dan Perindustrian
8	Persentase UMKM Yang Terbina	UMKM	-	-	-	60,00	60,00	60,00	180,00	Dinas Koperasi, Usaha Kecil dan Menengah, Perdagangan dan Perindustrian
9	Jumlah Wirausaha Baru Yang Dibentuk	UMKM	-	-	-	30,00	40,00	50,00	120,00	Dinas Koperasi, Usaha Kecil dan Menengah, Perdagangan dan Perindustrian
10	Terfasilitasinya UMKM Dalam Mengakses Kredit Perbankan dan Non Perbankan	UMKM	-	-	-	50,00	50,00	50,00	150,00	Dinas Koperasi, Usaha Kecil dan Menengah, Perdagangan dan Perindustrian
11	Terfasilitasinya UMKM Untuk Bermitra Dengan Usaha Besar	UMKM	-	-	-	10,00	10,00	10,00	30,00	Dinas Koperasi, Usaha Kecil dan Menengah, Perdagangan dan Perindustrian
12	Terfasilitasinya UMKM Untuk Bermitra Dengan BUMN/BUMD	UMKM	-	-	-	20,00	20,00	20,00	60,00	Dinas Koperasi, Usaha Kecil dan Menengah, Perdagangan dan Perindustrian
13	Jumlah Pameran Yang Diikuti Oleh UKKM	UMKM	-	-	-	2,00	2,00	2,00	6,00	Dinas Koperasi, Usaha Kecil dan Menengah, Perdagangan dan Perindustrian

Nomor / Kode / Aspek	Indikator	Satuan	2019	2020		Target Capaian Tahunan Setelah Perubahan			Kondisi Kinerja pada akhir periode RPJMD	Keterangan
			Realisasi	Target	Realisasi	2021	2022	2023		
1	2	3	4	5	6	7	8	9	10 = (4+5+7+8+9)	11
14	Jumlah UMKM Yang Mendapat Fasilitas Bantuan	UMKM	-	-	-	15,00	15,00	15,00	45,00	Dinas Koperasi, Usaha Kecil dan Menengah, Perdagangan dan Perindustrian
15	Jumlah UMKM Yang Bermitra Dengan Perbankan, Non Perbankan dan Lembaga Lainnya	UMKM	-	-	-	20,00	20,00	20,00	60,00	Dinas Koperasi, Usaha Kecil dan Menengah, Perdagangan dan Perindustrian
16	Jumlah UMKM Yang Mengikuti Pelatihan	UMKM	-	-	-	100,00	100,00	100,00	300,00	Dinas Koperasi, Usaha Kecil dan Menengah, Perdagangan dan Perindustrian
										Dinas Koperasi, Usaha Kecil dan Menengah, Perdagangan dan Perindustrian
3.30	Perdagangan									Dinas Koperasi, Usaha Kecil dan Menengah, Perdagangan dan Perindustrian
1	Jumlah Konsumen Yang Dibina	Orang	780,00	0,00	-	-	-	-	780,00	Dinas Koperasi, Usaha Kecil dan Menengah, Perdagangan dan Perindustrian
2	Persentase Penyelesaian Permasalahan-Permasalahan Pengaduan Konsumen (BPSK)	Persen	69,00	0,00	-	-	-	-	69,00	Dinas Koperasi, Usaha Kecil dan Menengah, Perdagangan dan Perindustrian

*Rencana Kerja Pemerintah Daerah (RKPD)
Kabupaten Purwakarta Tahun 2022*

Nomor / Kode / Aspek	Indikator	Satuan	2019	2020		Target Capaian Tahunan Setelah Perubahan			Kondisi Kinerja pada akhir periode RPJMD	Keterangan
			Realisasi	Target	Realisasi	2021	2022	2023		
1	2	3	4	5	6	7	8	9	10 = (4+5+7+8+9)	11
3	Jumlah Tera dan Tera Ulang Alat UTP	UTTP/Tahun	780,00	0,00	-	-	-	-	780,00	Dinas Koperasi, Usaha Kecil dan Menengah, Perdagangan dan Perindustrian
4	Jumlah Pengukuran BDKT	BDKT/Tahun	40,00	0,00	-	-	-	-	40,00	Dinas Koperasi, Usaha Kecil dan Menengah, Perdagangan dan Perindustrian
5	Jumlah Pelaku Usaha Yang Dilakukan Pengawasan Barang / Jasa	Pelaku Usaha	300,00	0,00	-	-	-	-	300,00	Dinas Koperasi, Usaha Kecil dan Menengah, Perdagangan dan Perindustrian
6	Jumlah Komoditi Yang Diawasi Dalam Pengawasan Barang / Jasa	Komoditi	60,00	0,00	-	-	-	-	60,00	Dinas Koperasi, Usaha Kecil dan Menengah, Perdagangan dan Perindustrian
7	Jumlah Komoditi Yang Diuji (Lab) Pertahun	Komoditi	25,00	0,00	-	-	-	-	25,00	Dinas Koperasi, Usaha Kecil dan Menengah, Perdagangan dan Perindustrian
8	Jumlah Peraturan (Regulasi) Tentang Pengelolaan, Penataan dan Pemetaan Lokasi Pasar Modern	Regulasi	1,00	0,00	-	-	-	-	1,00	Dinas Koperasi, Usaha Kecil dan Menengah, Perdagangan dan Perindustrian
9	Jumlah Keikutsertaan dalam Pameran Ekspor.	Even	0,00	2,00	0,00	-	-	-	2,00	Dinas Koperasi, Usaha Kecil dan Menengah, Perdagangan dan Perindustrian

*Rencana Kerja Pemerintah Daerah (RKPD)
Kabupaten Purwakarta Tahun 2022*

Nomor / Kode / Aspek	Indikator	Satuan	2019	2020		Target Capaian Tahunan Setelah Perubahan			Kondisi Kinerja pada akhir periode RPJMD	Keterangan
			Realisasi	Target	Realisasi	2021	2022	2023		
1	2	3	4	5	6	7	8	9	10 = (4+5+7+8+9)	11
10	Jumlah Pelayanan Ekspor	Dokumen SKA	0,00	13.000,00	12.000,00	-	-	-	13.000,00	Dinas Koperasi, Usaha Kecil dan Menengah, Perdagangan dan Perindustrian
11	Terbangunnya Pasar Tradisional Yang Memiliki Fisik dan Sistem Pengelolaan Konsep Modern	Pasar	9,00	0,00	-	-	-	-	9,00	Dinas Koperasi, Usaha Kecil dan Menengah, Perdagangan dan Perindustrian
12	Tertatanya Penyempurnaan Pusat Perbelanjaan Pasar Jum'at	Pasar	1,00	0,00	-	-	-	-	1,00	Dinas Koperasi, Usaha Kecil dan Menengah, Perdagangan dan Perindustrian
13	Terbangunnya Kantor Pengelola / Pelayanan Pasar Tradisional Yang Representative	Unit	6,00	0,00	-	-	-	-	6,00	Dinas Koperasi, Usaha Kecil dan Menengah, Perdagangan dan Perindustrian
14	Tertatanya Sarana / Prasarana (Kios / Los / Jalan) Yang Representative di Pasar Tradisional	Unit	6,00	0,00	-	-	-	-	6,00	Dinas Koperasi, Usaha Kecil dan Menengah, Perdagangan dan Perindustrian
15	Jumlah Pedagang Yang Mengikuti Pembinaan	Orang	0,00	200,00	200,00	-	-	-	200,00	Dinas Koperasi, Usaha Kecil dan Menengah, Perdagangan dan Perindustrian
16	Jumlah Fasilitas Pengaduan Konsumen	Kasus	0,00	150,00	150,00	-	-	-	150,00	Dinas Koperasi, Usaha Kecil dan Menengah, Perdagangan dan Perindustrian

*Rencana Kerja Pemerintah Daerah (RKPD)
Kabupaten Purwakarta Tahun 2022*

Nomor / Kode / Aspek	Indikator	Satuan	2019	2020		Target Capaian Tahunan Setelah Perubahan			Kondisi Kinerja pada akhir periode RPJMD	Keterangan
			Realisasi	Target	Realisasi	2021	2022	2023		
1	2	3	4	5	6	7	8	9	10 = (4+5+7+8+9)	11
17	Jumlah Pelayanan Kemetrolagian	Unit	0,00	1.500,00	1.500,00	-	-	-	1.500,00	Dinas Koperasi, Usaha Kecil dan Menengah, Perdagangan dan Perindustrian
18	Jumlah Pengawasan Alat UTP dan BDKT	Unit	0,00	10.000,00	100,00	-	-	-	10.000,00	Dinas Koperasi, Usaha Kecil dan Menengah, Perdagangan dan Perindustrian
19	Jumlah Pengawasan dan Pengendalian Harga Kebutuhan Pokok Masyarakat	Kegiatan	0,00	5,00	12,00	-	-	-	5,00	Dinas Koperasi, Usaha Kecil dan Menengah, Perdagangan dan Perindustrian
20	Jumlah Pasar Tradisional Yang Direvitalisasi	Pasar	0,00	1,00	1,00	-	-	-	1,00	Dinas Koperasi, Usaha Kecil dan Menengah, Perdagangan dan Perindustrian
21	Persentase Capaian Target Retribusi Pasar	Persen	0,00	100,00	77,00	-	-	-	100,00	Dinas Koperasi, Usaha Kecil dan Menengah, Perdagangan dan Perindustrian
22	Jumlah Pengunjung Pasar Tradisional	Orang	0,00	200,00	219,00	-	-	-	200,00	Dinas Koperasi, Usaha Kecil dan Menengah, Perdagangan dan Perindustrian
23	Tertatanya Pedagang Kaki Lima dan Asongan	Kawasan	0,00	1,00	2,00	-	-	-	1,00	Dinas Koperasi, Usaha Kecil dan Menengah, Perdagangan dan Perindustrian

*Rencana Kerja Pemerintah Daerah (RKPD)
Kabupaten Purwakarta Tahun 2022*

Nomor / Kode / Aspek	Indikator	Satuan	2019	2020		Target Capaian Tahunan Setelah Perubahan			Kondisi Kinerja pada akhir periode RPJMD	Keterangan
			Realisasi	Target	Realisasi	2021	2022	2023		
1	2	3	4	5	6	7	8	9	10 = (4+5+7+8+9)	11
										Dinas Koperasi, Usaha Kecil dan Menengah, Perdagangan dan Perindustrian
1	Terfasilitasinya Rekomendasi Perizinan dan Pendaftaran Perusahaan	Dokumen	-	-	-	300,00	300,00	300,00	900,00	Dinas Koperasi, Usaha Kecil dan Menengah, Perdagangan dan Perindustrian
2	Tersedianya Sarana dan Prasarana Distribusi Perdagangan di Kabupaten Purwakarta	Unit	-	-	-	3,00	3,00	3,00	9,00	Dinas Koperasi, Usaha Kecil dan Menengah, Perdagangan dan Perindustrian
3	Terkendalinya Harga Kebutuhan Pokok dan Barang Penting di Tingkat Pasar Rakyat, Pasar Modern dan Distributor	Pelaku Usaha	-	-	-	50,00	50,00	50,00	150,00	Dinas Koperasi, Usaha Kecil dan Menengah, Perdagangan dan Perindustrian
4	Peningkatan Nilai Export di Kabupaten Purwakarta	Pelaku Usaha	-	-	-	80,00	80,00	80,00	240,00	Dinas Koperasi, Usaha Kecil dan Menengah, Perdagangan dan Perindustrian
5	Standarisasi Produk Dalam Perlindungan Konsumen	Pelaku Usaha	-	-	-	80,00	80,00	80,00	240,00	Dinas Koperasi, Usaha Kecil dan Menengah, Perdagangan dan Perindustrian
6	Terciptanya Penggunaan Produk dan Pemasaran Unggulan Kabupaten Purwakarta	Even	-	-	-	2,00	2,00	2,00	6,00	Dinas Koperasi, Usaha Kecil dan Menengah, Perdagangan dan Perindustrian

Nomor / Kode / Aspek	Indikator	Satuan	2019	2020		Target Capaian Tahunan Setelah Perubahan			Kondisi Kinerja pada akhir periode RPJMD	Keterangan
			Realisasi	Target	Realisasi	2021	2022	2023		
1	2	3	4	5	6	7	8	9	10 = (4+5+7+8+9)	11
										Dinas Koperasi, Usaha Kecil dan Menengah, Perdagangan dan Perindustrian
3.31	Perindustrian									Dinas Koperasi, Usaha Kecil dan Menengah, Perdagangan dan Perindustrian
1	Jumlah Industri Kecil Yang Memiliki SNI	Unit	100,00	0,00	-	-	-	-	100,00	Dinas Koperasi, Usaha Kecil dan Menengah, Perdagangan dan Perindustrian
2	Jumlah Desain Kemasan Produksi	Unit	120,00	0,00	-	-	-	-	120,00	Dinas Koperasi, Usaha Kecil dan Menengah, Perdagangan dan Perindustrian
3	Jumlah Industri Kecil Pangan Memiliki P-IRT	Unit	180,00	0,00	-	-	-	-	180,00	Dinas Koperasi, Usaha Kecil dan Menengah, Perdagangan dan Perindustrian
4	Jumlah GKM Industri Kecil Yang Terbentuk	Unit	3,00	0,00	-	-	-	-	3,00	Dinas Koperasi, Usaha Kecil dan Menengah, Perdagangan dan Perindustrian
5	Jumlah Lokasi Sarana / Prasarana Promosi dan Penjualan Produk Industri Kecil	Unit	2,00	0,00	-	-	-	-	2,00	Dinas Koperasi, Usaha Kecil dan Menengah, Perdagangan dan Perindustrian

Nomor / Kode / Aspek	Indikator	Satuan	2019	2020		Target Capaian Tahunan Setelah Perubahan			Kondisi Kinerja pada akhir periode RPJMD	Keterangan
			Realisasi	Target	Realisasi	2021	2022	2023		
1	2	3	4	5	6	7	8	9	10 = (4+5+7+8+9)	11
6	Jumlah Bahan Baku Yang Standard Hasil Litbang	Jenis	10,00	0,00	-	-	-	-	10,00	Dinas Koperasi, Usaha Kecil dan Menengah, Perdagangan dan Perindustrian
7	Jumlah Percontohan Mesin Pengolahan Bahan Baku Keramik (TTG)	Unit	2,00	0,00	-	-	-	-	2,00	Dinas Koperasi, Usaha Kecil dan Menengah, Perdagangan dan Perindustrian
8	Jumlah Percontohan Tungku Pembakaran Keramik Dengan Bahan Bakar Yang Ramah Lingkungan	Unit	3,00	0,00	-	-	-	-	3,00	Dinas Koperasi, Usaha Kecil dan Menengah, Perdagangan dan Perindustrian
9	Jumlah Lahan Kawasan IKM	Ha	1,00	0,00	-	-	-	-	1,00	Dinas Koperasi, Usaha Kecil dan Menengah, Perdagangan dan Perindustrian
10	Jumlah Data Potensi dan Informasi Industri yang Up To Date	Jenis	10,00	0,00	-	-	-	-	10,00	Dinas Koperasi, Usaha Kecil dan Menengah, Perdagangan dan Perindustrian
11	Jumlah Bangunan Sarana dan Prasarana UPTD Litbang Keramik	Paket	1,00	0,00	-	-	-	-	1,00	Dinas Koperasi, Usaha Kecil dan Menengah, Perdagangan dan Perindustrian
12	Jumlah Desain Produk Keramik Yang Standar / Spesifik (Berkarakter)	Desain	100,00	0,00	-	-	-	-	100,00	Dinas Koperasi, Usaha Kecil dan Menengah, Perdagangan dan Perindustrian

*Rencana Kerja Pemerintah Daerah (RKPD)
Kabupaten Purwakarta Tahun 2022*

Nomor / Kode / Aspek	Indikator	Satuan	2019	2020		Target Capaian Tahunan Setelah Perubahan			Kondisi Kinerja pada akhir periode RPJMD	Keterangan
			Realisasi	Target	Realisasi	2021	2022	2023		
1	2	3	4	5	6	7	8	9	10 = (4+5+7+8+9)	11
13	Jumlah P2WKSS Terbina	Desa	0,00	1,00	1,00	-	-	-	1,00	Dinas Koperasi, Usaha Kecil dan Menengah, Perdagangan dan Perindustrian
14	Jumlah Keikutsertaan Dalam Pameran Kerajinan Daerah	Kegiatan	0,00	2,00	2,00	-	-	-	2,00	Dinas Koperasi, Usaha Kecil dan Menengah, Perdagangan dan Perindustrian
15	Jumlah GKM Industri Yang Terbina	Unit	0,00	1,00	1,00	-	-	-	1,00	Dinas Koperasi, Usaha Kecil dan Menengah, Perdagangan dan Perindustrian
16	Jumlah lokasi Sarana/Prasarana Promosi dan Penjualan Produk Industri Kecil	Unit	0,00	1,00	1,00	-	-	-	1,00	Dinas Koperasi, Usaha Kecil dan Menengah, Perdagangan dan Perindustrian
17	Jumlah Desain Kemasan Produk Industri Kecil Menengah (IKM)	Desain	0,00	5,00	5,00	-	-	-	5,00	Dinas Koperasi, Usaha Kecil dan Menengah, Perdagangan dan Perindustrian
18	Jumlah Desain Produk Keramik Yang Standar/Spesifik	Desain	0,00	20,00	20,00	-	-	-	20,00	Dinas Koperasi, Usaha Kecil dan Menengah, Perdagangan dan Perindustrian
19	Jumlah Data Potensi dan Informasi Industri	Buku	0,00	1,00	0,00	-	-	-	1,00	Dinas Koperasi, Usaha Kecil dan Menengah, Perdagangan dan Perindustrian

Nomor / Kode / Aspek	Indikator	Satuan	2019	2020		Target Capaian Tahunan Setelah Perubahan			Kondisi Kinerja pada akhir periode RPJMD	Keterangan
			Realisasi	Target	Realisasi	2021	2022	2023		
1	2	3	4	5	6	7	8	9	10 = (4+5+7+8+9)	11
20	Jumlah Pengrajin Sentra Industri Keramik Yang Terbina	Pengrajin	0,00	30,00	30,00	-	-	-	30,00	Dinas Koperasi, Usaha Kecil dan Menengah, Perdagangan dan Perindustrian
21	Jumlah Pengunjung ke Sentra Industri Keramik dan Gerabah	Orang	0,00	8.000,00	1.645,00	-	-	-	8.000,00	Dinas Koperasi, Usaha Kecil dan Menengah, Perdagangan dan Perindustrian
22	Jumlah Kerjasama Kemitraan Dengan Industri Hulu/Lembaga Keuangan	IKM	0,00	1,00	1,00	-	-	-	1,00	Dinas Koperasi, Usaha Kecil dan Menengah, Perdagangan dan Perindustrian
23	Jumlah Pemanfaatan Potensi Sumberdaya IKM	IKM	0,00	10,00	40,00	-	-	-	10,00	Dinas Koperasi, Usaha Kecil dan Menengah, Perdagangan dan Perindustrian
24	Jumlah Bahan Baku Yang Standar Produk IKM	Unit	0,00	1,00	1,00	-	-	-	1,00	Dinas Koperasi, Usaha Kecil dan Menengah, Perdagangan dan Perindustrian
										Dinas Koperasi, Usaha Kecil dan Menengah, Perdagangan dan Perindustrian
1	Jumlah Pelatihan Potensi Unggulan	Orang	-	-	-	100,00	100,00	100,00	300,00	Dinas Koperasi, Usaha Kecil dan Menengah, Perdagangan dan Perindustrian

*Rencana Kerja Pemerintah Daerah (RKPD)
Kabupaten Purwakarta Tahun 2022*

Nomor / Kode / Aspek	Indikator	Satuan	2019	2020		Target Capaian Tahunan Setelah Perubahan			Kondisi Kinerja pada akhir periode RPJMD	Keterangan
			Realisasi	Target	Realisasi	2021	2022	2023		
1	2	3	4	5	6	7	8	9	10 = (4+5+7+8+9)	11
2	Jumlah Desiminsasi	Orang	-	-	-	100,00	100,00	100,00	300,00	Dinas Koperasi, Usaha Kecil dan Menengah, Perdagangan dan Perindustrian
3	Jumlah Pelatihan Pengembangan Desain Kemasan	Buah	-	-	-	25,00	25,00	25,00	75,00	Dinas Koperasi, Usaha Kecil dan Menengah, Perdagangan dan Perindustrian
4	Jumlah Perda	Buah	-	-	-	1,00	1,00	1,00	3,00	Dinas Koperasi, Usaha Kecil dan Menengah, Perdagangan dan Perindustrian
5	Fasilitasi Penerbitan IUI Kecil dan Menengah	Unit Usaha	-	-	-	10,00	10,00	10,00	30,00	Dinas Koperasi, Usaha Kecil dan Menengah, Perdagangan dan Perindustrian
6	Pemantauan dan Pengawasan Bagi IKM	Unit Usaha	-	-	-	30,00	30,00	30,00	90,00	Dinas Koperasi, Usaha Kecil dan Menengah, Perdagangan dan Perindustrian
7	Pengembangan Diverifikasi Produk IKM	Buah	-	-	-	5,00	5,00	5,00	15,00	Dinas Koperasi, Usaha Kecil dan Menengah, Perdagangan dan Perindustrian
2.18.0.00.0.00.01.00	Dinas Penanaman Modal dan Pelayanan Terpadu Satu Pintu									Dinas Penanaman Modal dan

Nomor / Kode / Aspek	Indikator	Satuan	2019	2020		Target Capaian Tahunan Setelah Perubahan			Kondisi Kinerja pada akhir periode RPJMD	Keterangan
			Realisasi	Target	Realisasi	2021	2022	2023		
1	2	3	4	5	6	7	8	9	10 = (4+5+7+8+9)	11
										Pelayanan Terpadu Satu Pintu
2.18	Penanaman Modal									Dinas Penanaman Modal dan Pelayanan Terpadu Satu Pintu
1	Jumlah Buku Promosi Potensi Unggulan Daerah	Set	1,00	0,00	-	-	-	-	1,00	Dinas Penanaman Modal dan Pelayanan Terpadu Satu Pintu
2	Jumlah Buku Peluang Potensi Investasi	Set	1,00	0,00	-	-	-	-	1,00	Dinas Penanaman Modal dan Pelayanan Terpadu Satu Pintu
3	Jumlah peran Serta Pada Kegiatan Pameran Investasi Dalam Negeri	Event	3,00	0,00	-	-	-	-	3,00	Dinas Penanaman Modal dan Pelayanan Terpadu Satu Pintu
4	Persentase Perusahaan PMA dan PMDN Yang Dapat Dimonitoring Secara Berkala	Persen	90,00	0,00	-	-	-	-	90,00	Dinas Penanaman Modal dan Pelayanan Terpadu Satu Pintu
5	Jumlah Dokumen Data dan Laporan Investasi Yang Akurat	Jumlah	1,00	0,00	-	-	-	-	1,00	Dinas Penanaman Modal dan Pelayanan Terpadu Satu Pintu
6	Prosentase Peningkatan Nilai Realisasi Investasi PMA dan PMDN	Persen	10,16	0,00	-	-	-	-	10,16	Dinas Penanaman Modal dan Pelayanan Terpadu Satu Pintu
7	Persentase Kepastian dan Ketepatan Biaya Pelayanan Perzinan	Persen	100,00	0,00	-	-	-	-	100,00	Dinas Penanaman Modal dan Pelayanan Terpadu Satu Pintu

Nomor / Kode / Aspek	Indikator	Satuan	2019	2020		Target Capaian Tahunan Setelah Perubahan			Kondisi Kinerja pada akhir periode RPJMD	Keterangan
			Realisasi	Target	Realisasi	2021	2022	2023		
1	2	3	4	5	6	7	8	9	10 = (4+5+7+8+9)	11
8	Persentase Pencapaian Indeks Kepuasan Masyarakat (IKM)	Persen	80,00	0,00	-	-	-	-	80,00	Dinas Penanaman Modal dan Pelayanan Terpadu Satu Pintu
9	Persentase Peningkatan Proses Pengolahan Pelayanan Administrasi Perijinan	Persen	95,00	0,00	-	-	-	-	95,00	Dinas Penanaman Modal dan Pelayanan Terpadu Satu Pintu
10	Persentase Target Penyelesaian Pengaduan Pelayanan Perjinan	Persen	100,00	0,00	-	-	-	-	100,00	Dinas Penanaman Modal dan Pelayanan Terpadu Satu Pintu
11	Persentase Peningkatan Sistem Informasi dan Pengembangan Database Pelayanan Perjinan	Persen	100,00	0,00	-	-	-	-	100,00	Dinas Penanaman Modal dan Pelayanan Terpadu Satu Pintu
12	Jumlah Buku Promosi Investasi	Buku	0,00	3,00	1,00	-	-	-	3,00	Dinas Penanaman Modal dan Pelayanan Terpadu Satu Pintu
13	Jumlah Keikutsertaan Pada Pameran Investasi	Event	0,00	11,00	1,00	-	-	-	11,00	Dinas Penanaman Modal dan Pelayanan Terpadu Satu Pintu
14	Persentase Perusahaan PMA dan PMDN Yang Dapat Dimonitoring Secara Berkala	Persen	0,00	100,00	100,00	-	-	-	100,00	Dinas Penanaman Modal dan Pelayanan Terpadu Satu Pintu
15	Persentase Perusahaan Yang Mendapat Pengawasan Perizinan dan Non Perizinan	Persen	0,00	100,00	100,00	-	-	-	100,00	Dinas Penanaman Modal dan Pelayanan Terpadu Satu Pintu
16	Persentase Pengaduan Perizinan	Persen	0,00	100,00	100,00	-	-	-	100,00	Dinas Penanaman Modal dan Pelayanan Terpadu Satu Pintu

Nomor / Kode / Aspek	Indikator	Satuan	2019	2020		Target Capaian Tahunan Setelah Perubahan			Kondisi Kinerja pada akhir periode RPJMD	Keterangan
			Realisasi	Target	Realisasi	2021	2022	2023		
1	2	3	4	5	6	7	8	9	10 = (4+5+7+8+9)	11
17	Peningkatan Nilai IKM	Persen	0,00	80,75	85,59	-	-	-	80,75	Dinas Penanaman Modal dan Pelayanan Terpadu Satu Pintu
18	Persentase Jumlah Izin Yang Dapat Diselesaikan	Persen	0,00	80,00	80,00	-	-	-	80,00	Dinas Penanaman Modal dan Pelayanan Terpadu Satu Pintu
19	Persentase Kesesuaian Regulasi PTSP Pusat dan Daerah	Persen	0,00	100,00	100,00	-	-	-	100,00	Dinas Penanaman Modal dan Pelayanan Terpadu Satu Pintu
										Dinas Penanaman Modal dan Pelayanan Terpadu Satu Pintu
1	Jumlah Minat Penanaman Modal	Investor	-	-	-	360,00	380,00	390,00	1.130,00	Dinas Penanaman Modal dan Pelayanan Terpadu Satu Pintu
2	Jumlah Promosi Penanaman Modal Yang Diselenggarakan	Event	-	-	-	7,00	7,00	8,00	22,00	Dinas Penanaman Modal dan Pelayanan Terpadu Satu Pintu
3	Persentase Jumlah Perizinan dan Non Perizinan Yang Dapat Diselesaikan	%	-	-	-	90,00	95,00	100,00	285,00	Dinas Penanaman Modal dan Pelayanan Terpadu Satu Pintu
4	Nilai Pencapaian Indeks Kepuasan Masyarakat	Poin	-	-	-	81,00	81,50	82,00	244,50	Dinas Penanaman Modal dan Pelayanan Terpadu Satu Pintu
5	Persentase PMA dan PMDN Yang Dapat Dimonitoring Secara Berkala	%	-	-	-	100,00	100,00	100,00	300,00	Dinas Penanaman Modal dan Pelayanan Terpadu Satu Pintu

Nomor / Kode / Aspek	Indikator	Satuan	2019	2020		Target Capaian Tahunan Setelah Perubahan			Kondisi Kinerja pada akhir periode RPJMD	Keterangan
			Realisasi	Target	Realisasi	2021	2022	2023		
1	2	3	4	5	6	7	8	9	10 = (4+5+7+8+9)	11
6	Persentase Data dan Informasi Yang Dimutakhirkan	%	-	-	-	95,00	100,00	100,00	295,00	Dinas Penanaman Modal dan Pelayanan Terpadu Satu Pintu
2.19.2.22.3.26.01.00	Dinas Kepemudaan, Olahraga, Pariwisata dan Kebudayaan									Dinas Kepemudaan, Olahraga, Pariwisata dan Kebudayaan
2.19	Kepemudaan dan Olahraga									Dinas Kepemudaan, Olahraga, Pariwisata dan Kebudayaan
1	Persentase Organisasi Pemuda Yang Aktif	Persen	10,56	30,00	29,83	-	-	-	40,56	Dinas Kepemudaan, Olahraga, Pariwisata dan Kebudayaan
2	Cakupan Pembinaan Olahraga	Persen	19,61	20,00	20,00	-	-	-	39,61	Dinas Kepemudaan, Olahraga, Pariwisata dan Kebudayaan
3	Cakupan Pembinaan Atlet Muda	Persen	4,73	11,00	11,00	-	-	-	15,73	Dinas Kepemudaan, Olahraga, Pariwisata dan Kebudayaan
4	Cakupan Pembinaan Kepemudaan	Persen	20,00	20,00	20,00	-	-	-	40,00	Dinas Kepemudaan, Olahraga, Pariwisata dan Kebudayaan
5	Cakupan Pembangunan dan/atau Peningkatan Sarana Prasarana Kepemudaan	Persen	0,00	20,00	18,88	-	-	-	20,00	Dinas Kepemudaan, Olahraga, Pariwisata dan Kebudayaan
6	Persen Pembangunan dan/atau Peningkatan Sarana Prasarana Kebudayaan	Persen	20,00	20,00	19,59	-	-	-	40,00	Dinas Kepemudaan, Olahraga, Pariwisata dan Kebudayaan

*Rencana Kerja Pemerintah Daerah (RKPD)
Kabupaten Purwakarta Tahun 2022*

Nomor / Kode / Aspek	Indikator	Satuan	2019	2020		Target Capaian Tahunan Setelah Perubahan			Kondisi Kinerja pada akhir periode RPJMD	Keterangan
			Realisasi	Target	Realisasi	2021	2022	2023		
1	2	3	4	5	6	7	8	9	10 = (4+5+7+8+9)	11
7	Cakupan Wirausaha Muda	Persen	20,00	40,00	40,00	-	-	-	60,00	Dinas Kepemudaan, Olahraga, Pariwisata dan Kebudayaan
8	Cakupan Pembangunan dan/atau Peningkatan Sarana Prasarana Olahraga	Persen	64,29	64,29	54,00	-	-	-	128,57	Dinas Kepemudaan, Olahraga, Pariwisata dan Kebudayaan
										Dinas Kepemudaan, Olahraga, Pariwisata dan Kebudayaan
1	Persentase Organisasi Pemuda Yang Aktif	Persen	-	-	-	40,00	85,00	60,00	185,00	Dinas Kepemudaan, Olahraga, Pariwisata dan Kebudayaan
2	Cakupan Pembinaan Kepemudaan	Persen	-	-	-	20,00	20,00	20,00	60,00	Dinas Kepemudaan, Olahraga, Pariwisata dan Kebudayaan
3	Cakupan Wirausaha Muda	Persen	-	-	-	50,00	60,00	70,00	180,00	Dinas Kepemudaan, Olahraga, Pariwisata dan Kebudayaan
4	Cakupan Pembinaan Olahraga;	Persen	-	-	-	19,61	23,53	23,53	66,67	Dinas Kepemudaan, Olahraga, Pariwisata dan Kebudayaan
5	Cakupan Pembinaan Atlet Muda;	Persen	-	-	-	11,00	13,00	15,00	39,00	Dinas Kepemudaan, Olahraga, Pariwisata dan Kebudayaan
6	Cakupan Pembangunan dan/atau Peningkatan Sarana Prasarana Olahraga	Persen	-	-	-	64,29	64,29	71,43	200,01	Dinas Kepemudaan, Olahraga, Pariwisata dan Kebudayaan

Nomor / Kode / Aspek	Indikator	Satuan	2019	2020		Target Capaian Tahunan Setelah Perubahan			Kondisi Kinerja pada akhir periode RPJMD	Keterangan
			Realisasi	Target	Realisasi	2021	2022	2023		
1	2	3	4	5	6	7	8	9	10 = (4+5+7+8+9)	11
7	Cakupan Pembangunan dan/atau Peningkatan Sarana Prasarana Kepramukaan	Persen	-	-	-	20,00	20,00	20,00	60,00	Dinas Kepemudaan, Olahraga, Pariwisata dan Kebudayaan
										Dinas Kepemudaan, Olahraga, Pariwisata dan Kebudayaan
2.22	Kebudayaan									Dinas Kepemudaan, Olahraga, Pariwisata dan Kebudayaan
1	Jumlah Kelompok Seni Budaya Lokal Yang Dibina	Kelompok	3,00	0,00	-	-	-	-	3,00	Dinas Kepemudaan, Olahraga, Pariwisata dan Kebudayaan
2	Cakupan Benda, Situs dan Kawasan Cagar Budaya Yang Dilestarikan	Persen	88,89	88,89	88,53	-	-	-	177,78	Dinas Kepemudaan, Olahraga, Pariwisata dan Kebudayaan
3	Persentase Cagar Budaya Yang Dikelola Secara Terpadu	Persen	50,00	50,00	49,80	-	-	-	100,00	Dinas Kepemudaan, Olahraga, Pariwisata dan Kebudayaan
4	Persentase Kelompok Seni Budaya Lokal (Kelompok) Yang Dibina	Persen	50,00	50,00	49,70	-	-	-	100,00	Dinas Kepemudaan, Olahraga, Pariwisata dan Kebudayaan
5	Persentase Event Pagelaran Seni Budaya Yang Diikuti	Persen	50,00	50,00	49,70	-	-	-	100,00	Dinas Kepemudaan, Olahraga, Pariwisata dan Kebudayaan
6	Persentase Festival Seni dan Budaya Yang Diselenggarakan	Persen	36,00	36,00	35,78	-	-	-	72,00	Dinas Kepemudaan, Olahraga, Pariwisata dan Kebudayaan

Nomor / Kode / Aspek	Indikator	Satuan	2019	2020		Target Capaian Tahunan Setelah Perubahan			Kondisi Kinerja pada akhir periode RPJMD	Keterangan
			Realisasi	Target	Realisasi	2021	2022	2023		
1	2	3	4	5	6	7	8	9	10 = (4+5+7+8+9)	11
										Dinas Kepemudaan, Olahraga, Pariwisata dan Kebudayaan
1	Presentase Kelompok Seni Budaya Lokal (Kelompok) Yang Dibina	Persen	-	-	-	50,00	55,00	55,00	160,00	Dinas Kepemudaan, Olahraga, Pariwisata dan Kebudayaan
2	Presentase Event Pagelaran Seni Budaya Yang Diikuti	Persen	-	-	-	50,00	50,00	50,00	150,00	Dinas Kepemudaan, Olahraga, Pariwisata dan Kebudayaan
3	Presentase Festival Seni dan Budaya Yang Diselenggarakan	Persen	-	-	-	36,00	36,00	36,00	108,00	Dinas Kepemudaan, Olahraga, Pariwisata dan Kebudayaan
4	Jumlah Kelompok Seni Budaya Lokal Yang Dibina	kelompok	-	-	-	3,00	3,00	3,00	9,00	Dinas Kepemudaan, Olahraga, Pariwisata dan Kebudayaan
5	Persentase Peningkatan Akses Masyarakat Terhadap Data dan Informasi Sejarah yang disediakan	persen	-	-	-	50,00	50,00	50,00	150,00	Dinas Kepemudaan, Olahraga, Pariwisata dan Kebudayaan
6	Cakupan Benda, Situs, dan Kawasan Cagar Budaya Yang Dilestarikan	Persen	-	-	-	100,00	100,00	100,00	300,00	Dinas Kepemudaan, Olahraga, Pariwisata dan Kebudayaan
7	Persentase Cagar Budaya Yang Dikelola Secara Terpadu	Persen	-	-	-	50,00	60,00	60,00	170,00	Dinas Kepemudaan, Olahraga, Pariwisata dan Kebudayaan
8	Cakupan Pembangunan dan/ atau Peningkatan Sarana Prasarana Kebudayaan	Persen	-	-	-	20,00	20,00	20,00	60,00	Dinas Kepemudaan, Olahraga, Pariwisata dan Kebudayaan

Nomor / Kode / Aspek	Indikator	Satuan	2019	2020		Target Capaian Tahunan Setelah Perubahan			Kondisi Kinerja pada akhir periode RPJMD	Keterangan
			Realisasi	Target	Realisasi	2021	2022	2023		
1	2	3	4	5	6	7	8	9	10 = (4+5+7+8+9)	11
										Dinas Kepemudaan, Olahraga, Pariwisata dan Kebudayaan
3.26	Pariwisata									Dinas Kepemudaan, Olahraga, Pariwisata dan Kebudayaan
1	Jumlah Event Promosi Yang Diikuti / Diselenggarakan	Event	8,00	0,00	-	-	-	-	8,00	Dinas Kepemudaan, Olahraga, Pariwisata dan Kebudayaan
2	Jumlah ODTW Yang Ditata	ODTW	4,00	0,00	-	-	-	-	4,00	Dinas Kepemudaan, Olahraga, Pariwisata dan Kebudayaan
3	Persentase Daerah Tujuan Wisata (DTW) Dikembangkan	Persen	0,00	11,11	10,81	-	-	-	11,11	Dinas Kepemudaan, Olahraga, Pariwisata dan Kebudayaan
4	Persentase Jasa Usaha Pariwisata Berstandar Baik/ tTersertifikasi	Persen	0,00	2,22	2,16	-	-	-	2,22	Dinas Kepemudaan, Olahraga, Pariwisata dan Kebudayaan
5	Persentase Lembaga dan SDM Pariwisata Meningkatkan/ Tersertifikasi	Persen	0,00	2,22	2,16	-	-	-	2,22	Dinas Kepemudaan, Olahraga, Pariwisata dan Kebudayaan
6	Persentase Event Promosi Yang Diikuti/Diselenggarakan	Persen	0,00	30,00	29,67	-	-	-	30,00	Dinas Kepemudaan, Olahraga, Pariwisata dan Kebudayaan
7	Persentase Komunitas Ekonomi Kreatif Yang Dibina	Persen	0,00	40,00	39,63	-	-	-	40,00	Dinas Kepemudaan, Olahraga, Pariwisata dan Kebudayaan

Nomor / Kode / Aspek	Indikator	Satuan	2019	2020		Target Capaian Tahunan Setelah Perubahan			Kondisi Kinerja pada akhir periode RPJMD	Keterangan
			Realisasi	Target	Realisasi	2021	2022	2023		
1	2	3	4	5	6	7	8	9	10 = (4+5+7+8+9)	11
8	Cakupan Pembangunan dan/atau Peningkatan Sarana Prasarana Pariwisata	Persen	0,00	20,00	19,80	-	-	-	20,00	Dinas Kepemudaan, Olahraga, Pariwisata dan Kebudayaan
										Dinas Kepemudaan, Olahraga, Pariwisata dan Kebudayaan
1	Persentase Destinasi Wisata yang Menarik dan Diminati Dikembangkan	Persen	-	-	-	13,33	15,56	17,78	46,67	Dinas Kepemudaan, Olahraga, Pariwisata dan Kebudayaan
2	Persentase Jasa Usaha Pariwisata Berstandar Baik/ Tersertifikasi	Persen	-	-	-	4,44	4,44	6,67	15,55	Dinas Kepemudaan, Olahraga, Pariwisata dan Kebudayaan
3	Persentase Lembaga dan SDM Pariwisata Meningkatkan/ Tersertifikasi	Persen	-	-	-	4,44	4,44	6,67	15,55	Dinas Kepemudaan, Olahraga, Pariwisata dan Kebudayaan
4	Persentase Event Promosi yang Diikuti/ Diselenggarakan	Persen	-	-	-	40,00	40,00	50,00	130,00	Dinas Kepemudaan, Olahraga, Pariwisata dan Kebudayaan
5	Cakupan Pembangunan dan/ atau Peningkatan Sarana Prasarana Pariwisata	Persen	-	-	-	40,00	40,00	60,00	140,00	Dinas Kepemudaan, Olahraga, Pariwisata dan Kebudayaan
6	Presentasi Komunitas Ekonomi Kreatif Yang Dibina	Persen	-	-	-	40,00	40,00	40,00	120,00	Dinas Kepemudaan, Olahraga, Pariwisata dan Kebudayaan
2.23.2.24.0.00.01.00	Dinas Kearsipan dan Perpustakaan									Dinas Kearsipan dan Perpustakaan

Nomor / Kode / Aspek	Indikator	Satuan	2019	2020		Target Capaian Tahunan Setelah Perubahan			Kondisi Kinerja pada akhir periode RPJMD	Keterangan
			Realisasi	Target	Realisasi	2021	2022	2023		
1	2	3	4	5	6	7	8	9	10 = (4+5+7+8+9)	11
2.23	Perpustakaan									Dinas Kearsipan dan Perpustakaan
1	Jumlah Pengunjung Perpustakaan Per Tahun	Orang	244.820,00	0,00	-	-	-	-	244.820,00	Dinas Kearsipan dan Perpustakaan
2	Jumlah Anggota Perpustakaan Per Tahun	Orang	15.239,00	0,00	-	-	-	-	15.239,00	Dinas Kearsipan dan Perpustakaan
3	Jumlah Titik Layanan Perpustakaan Keliling	Titik	156,00	0,00	-	-	-	-	156,00	Dinas Kearsipan dan Perpustakaan
4	Jumlah Perpustakaan Binaan	Unit	417,00	0,00	-	-	-	-	417,00	Dinas Kearsipan dan Perpustakaan
5	Jumlah Buku Perpustakaan	Buah	4.134,00	0,00	-	-	-	-	4.134,00	Dinas Kearsipan dan Perpustakaan
6	Persentase Ketersediaan Koleksi Buku Perpustakaan	Persen	5,00	5,00	19,45	-	-	-	10,00	Dinas Kearsipan dan Perpustakaan
7	Persentase Jumlah Karya Cetak dan Karya Rekam Mengenai Kabupaten Purwakarta	Persen	100,00	100,00	0,00	-	-	-	200,00	Dinas Kearsipan dan Perpustakaan
8	Persentase Pembinaan Terhadap Perpustakaan Umum dan Sekolah	Persen	26,00	27,00	8,30	-	-	-	53,00	Dinas Kearsipan dan Perpustakaan
9	Persentase Ketersediaan Ruang Baca/ Pojok Baca / Sudut Baca di Ruang Publik	Persen	20,00	20,00	41,17	-	-	-	40,00	Dinas Kearsipan dan Perpustakaan
10	Tingkat Pemeliharaan Bahan Perpustakaan	Persen	0,06	0,11	0,11	-	-	-	0,17	Dinas Kearsipan dan Perpustakaan
11	Laju Pengunjung Perpustakaan	Persen	4,90	4,70	8,32	-	-	-	9,60	Dinas Kearsipan dan Perpustakaan

Nomor / Kode / Aspek	Indikator	Satuan	2019	2020		Target Capaian Tahunan Setelah Perubahan			Kondisi Kinerja pada akhir periode RPJMD	Keterangan
			Realisasi	Target	Realisasi	2021	2022	2023		
1	2	3	4	5	6	7	8	9	10 = (4+5+7+8+9)	11
12	Laju Anggota Perpustakaan	Persen	22,90	18,60	2,63	-	-	-	41,50	Dinas Kearsipan dan Perpustakaan
13	Tingkat Koleksi Buku Perpustakaan	Persen	5,00	5,00	24,58	-	-	-	10,00	Dinas Kearsipan dan Perpustakaan
14	Persentase Jumlah Koleksi Buku Yang Dibaca	Persen	5,00	5,00	16,89	-	-	-	10,00	Dinas Kearsipan dan Perpustakaan
15	Persentase Titik Layanan Perpustakaan Keliling	Persen	49,00	100,00	64,43	-	-	-	149,00	Dinas Kearsipan dan Perpustakaan
16	Tingkat Koleksi Buku Perpustakaan Digital	Persen	0,00	16,50	0,00	-	-	-	16,50	Dinas Kearsipan dan Perpustakaan
17	Persentase Jumlah Koleksi Buku Perpustakaan Digital Yang Dibaca	Persen	19,80	16,50	57,61	-	-	-	36,30	Dinas Kearsipan dan Perpustakaan
18	Indek Kepuasan Masyarakat (IKM) Terhadap Pelayanan Perpustakaan	Persen	4,00	4,00	30,59	-	-	-	8,00	Dinas Kearsipan dan Perpustakaan
										Dinas Kearsipan dan Perpustakaan
1	Persentase Ketersediaan Koleksi Buku Perpustakaan	Persen	-	-	-	5,00	5,00	5,00	15,00	Dinas Kearsipan dan Perpustakaan
2	Persentase Pembinaan Terhadap Perpustakaan Umum Dan Sekolah	Persen	-	-	-	28,00	29,30	30,40	87,70	Dinas Kearsipan dan Perpustakaan
3	Persentase Ketersediaan Ruang Baca/ Pojok Baca / Sudut Baca Di Ruang Publik	Persen	-	-	-	20,00	20,00	20,00	60,00	Dinas Kearsipan dan Perpustakaan
4	Tingkat Pemeliharaan Bahan Perpustakaan	Persen	-	-	-	0,15	0,19	0,23	0,57	Dinas Kearsipan dan Perpustakaan
5	Laju Pengunjung Perpustakaan	Persen	-	-	-	4,50	4,30	4,00	12,80	Dinas Kearsipan dan Perpustakaan

Nomor / Kode / Aspek	Indikator	Satuan	2019	2020		Target Capaian Tahunan Setelah Perubahan			Kondisi Kinerja pada akhir periode RPJMD	Keterangan
			Realisasi	Target	Realisasi	2021	2022	2023		
1	2	3	4	5	6	7	8	9	10 = (4+5+7+8+9)	11
6	Laju Anggota Perpustakaan	Persen	-	-	-	15,70	13,50	12,00	41,20	Dinas Kearsipan dan Perpustakaan
7	Tingkat Koleksi Buku Perpustakaan	Persen	-	-	-	5,00	5,00	5,00	15,00	Dinas Kearsipan dan Perpustakaan
8	Persentase Jumlah Koleksi Buku Yang Dibaca	Persen	-	-	-	5,00	5,00	5,00	15,00	Dinas Kearsipan dan Perpustakaan
9	Persentase Titik Layanan Perpustakaan Keliling	Persen	-	-	-	100,00	100,00	100,00	300,00	Dinas Kearsipan dan Perpustakaan
10	Tingkat Koleksi Buku Perpustakaan Digital	Persen	-	-	-	14,50	12,40	11,00	37,90	Dinas Kearsipan dan Perpustakaan
11	Persentase Jumlah Koleksi Buku Perpustakaan Digital Yang Dibaca	Persen	-	-	-	14,00	12,40	11,00	37,40	Dinas Kearsipan dan Perpustakaan
12	Indek Kepuasan Masyarakat (IKM) Terhadap Pelayanan Perpustakaan	Persen	-	-	-	5,00	5,00	7,00	17,00	Dinas Kearsipan dan Perpustakaan
13	Persentase Jumlah Karya Cetak Dan Karya Rekam Mengenai Kabupaten Purwakarta	Persen	-	-	-	100,00	100,00	100,00	300,00	Dinas Kearsipan dan Perpustakaan
										Dinas Kearsipan dan Perpustakaan
2.24	Kearsipan									Dinas Kearsipan dan Perpustakaan
1	Jumlah Perangkat Daerah Yang Melaksanakan Pendataan dan Penataan Dokumen/Arsip Daerah	Perangkat Daerah	43,00	0,00	-	-	-	-	43,00	Dinas Kearsipan dan Perpustakaan
2	Persentase Akuisisi Arsip Daerah	Persen	96,00	0,00	-	-	-	-	96,00	Dinas Kearsipan dan Perpustakaan

Nomor / Kode / Aspek	Indikator	Satuan	2019	2020		Target Capaian Tahunan Setelah Perubahan			Kondisi Kinerja pada akhir periode RPJMD	Keterangan
			Realisasi	Target	Realisasi	2021	2022	2023		
1	2	3	4	5	6	7	8	9	10 = (4+5+7+8+9)	11
3	Jumlah Depo Arsip Yang Mendapatkan Fumigasi dan Anti Rayap	Unit	4,00	0,00	-	-	-	-	4,00	Dinas Kearsipan dan Perpustakaan
4	Jumlah Kegiatan Pembinaan Penataan Kearsipan Daerah	Kegiatan	2,00	0,00	-	-	-	-	2,00	Dinas Kearsipan dan Perpustakaan
5	Persentase Pembinaan Kearsipan OPD	Persen	100,00	100,00	0,00	-	-	-	200,00	Dinas Kearsipan dan Perpustakaan
6	Tingkat Penyelamatan Arsip Statis	Persen	100,00	100,00	20,00	-	-	-	200,00	Dinas Kearsipan dan Perpustakaan
7	Tingkat Pelestarian Arsip Statis	Persen	1,75	1,75	2,60	-	-	-	3,50	Dinas Kearsipan dan Perpustakaan
8	Tingkat Pemutakhiran Sistem Informasi Kearsipan	Persen	22,00	27,00	0,00	-	-	-	49,00	Dinas Kearsipan dan Perpustakaan
9	Laju Pengunjung Diorama/Musium Kearsipan	Persen	22,90	4,20	6,00	-	-	-	27,10	Dinas Kearsipan dan Perpustakaan
10	Persentase OPD Yang Mengelola Arsip Secara Tertib	Persen	26,10	30,40	15,00	-	-	-	56,50	Dinas Kearsipan dan Perpustakaan
11	Persentase Arsip Aktif, In Aktif dan Vital Yang Disusun Kedalam Daftar:		20,00	20,00	-	-	-	-	40,00	Dinas Kearsipan dan Perpustakaan
	Arsip Aktif	Persen	20,00	37,80	20,00	-	-	-	57,80	Dinas Kearsipan dan Perpustakaan
	Arsip In Aktif	Persen	20,00	20,00	37,80	-	-	-	40,00	Dinas Kearsipan dan Perpustakaan
	Arsip Vital	Persen	20,00	20,00	6,00	-	-	-	40,00	Dinas Kearsipan dan Perpustakaan
12	Persentase Penyusutan Arsip	Persen	70,00	72,00	6,00	-	-	-	142,00	Dinas Kearsipan dan Perpustakaan

Nomor / Kode / Aspek	Indikator	Satuan	2019	2020		Target Capaian Tahunan Setelah Perubahan			Kondisi Kinerja pada akhir periode RPJMD	Keterangan
			Realisasi	Target	Realisasi	2021	2022	2023		
1	2	3	4	5	6	7	8	9	10 = (4+5+7+8+9)	11
13	Indek Kepuasan Masyarakat (IKM) Terhadap Layanan Informasi Kearsipan	Persen	19,99	19,99	0,00	-	-	-	39,98	Dinas Kearsipan dan Perpustakaan
14	Tingkat Pemeliharaan Arsip Statis	Persen	19,99	19,99	19,99	-	-	-	39,98	Dinas Kearsipan dan Perpustakaan
										Dinas Kearsipan dan Perpustakaan
1	Persentase Pembinaan Kearsipan OPD	Persen	-	-	-	100,00	100,00	100,00	300,00	Dinas Kearsipan dan Perpustakaan
2	Tingkat Penyelamatan Arsip Statis	Persen	-	-	-	100,00	100,00	100,00	300,00	Dinas Kearsipan dan Perpustakaan
3	Tingkat Pelestarian Arsip Statis	Persen	-	-	-	1,75	1,75	1,75	5,25	Dinas Kearsipan dan Perpustakaan
4	Laju Pengunjung Diorama/Museum Kearsipan	Persen	-	-	-	3,20	4,70	3,70	11,60	Dinas Kearsipan dan Perpustakaan
			-	-	-					Dinas Kearsipan dan Perpustakaan
5	Persentase OPD Yang Mengelola Arsip Secara Tertib	Persen	-	-	-	39,10	39,10	43,50	121,70	Dinas Kearsipan dan Perpustakaan
6	Tingkat Pemutakhiran Sistem Informasi Kearsipan	Persen	-	-	-	27,00	27,00	27,00	81,00	Dinas Kearsipan dan Perpustakaan
7	Persentase Arsip Aktif, In Aktif Dan Vital Yang Disusun Kedalam Daftar:									Dinas Kearsipan dan Perpustakaan
	- Arsip Aktif	Persen	-	-	-	20,00	20,00	20,00	60,00	Dinas Kearsipan dan Perpustakaan
	- Arsip Inaktif	Persen	-	-	-	20,00	20,00	53,30	93,30	Dinas Kearsipan dan Perpustakaan

*Rencana Kerja Pemerintah Daerah (RKPD)
Kabupaten Purwakarta Tahun 2022*

Nomor / Kode / Aspek	Indikator	Satuan	2019	2020		Target Capaian Tahunan Setelah Perubahan			Kondisi Kinerja pada akhir periode RPJMD	Keterangan
			Realisasi	Target	Realisasi	2021	2022	2023		
1	2	3	4	5	6	7	8	9	10 = (4+5+7+8+9)	11
	- Arsip Vital	Persen	-	-	-	20,00	20,00	20,00	60,00	Dinas Kearsipan dan Perpustakaan
8	Persentase Penyusutan Arsip	Persen	-	-	-	20,00	20,00	20,00	60,00	Dinas Kearsipan dan Perpustakaan
9	Indek Kepuasan Masyarakat (Ikm) Terhadap Layanan Informasi Kearsipan	Persen	-	-	-	73,00	75,00	78,00	226,00	Dinas Kearsipan dan Perpustakaan
10	Tingkat Pemeliharaan Arsip Statis	Persen	-	-	-	19,99	19,99	19,99	59,97	Dinas Kearsipan dan Perpustakaan
3.25.3.27.0.00.01.00	Dinas Perikanan dan Peternakan									Dinas Perikanan dan Peternakan
3.25	Kelautan dan Perikanan									Dinas Perikanan dan Peternakan
1	Jumlah Ternak Unggas Yang Disebarkan	Ekor	1.000,00	0,00	-	-	-	-	1.000,00	Dinas Perikanan dan Peternakan
2	Jumlah Benih Ikan Yang Ditebarkan	Ekor	75.000,00	0,00	-	-	-	-	75.000,00	Dinas Perikanan dan Peternakan
3	Kawasan Peternakan dan Perikanan Terpadu	Kegiatan	1,00	0,00	-	-	-	-	1,00	Dinas Perikanan dan Peternakan
4	Jumlah Kelompok Pembudidaya Ikan	Kelompok	118,00	121,00	121,00	-	-	-	239,00	Dinas Perikanan dan Peternakan
5	Produksi Benih Ikan UPR	Ekor	582.550.000,00	741.225.600,00	741.649.000,00	-	-	-	1.323.775.600,00	Dinas Perikanan dan Peternakan
6	Produksi Ikan Konsumsi	Ton	93.286,70	1.899,00	108.661,04	-	-	-	95.185,70	Dinas Perikanan dan Peternakan
7	Produksi Ikan Hias	Ekor	95.880,00	135.360,00	330.000,00	-	-	-	231.240,00	Dinas Perikanan dan Peternakan

Nomor / Kode / Aspek	Indikator	Satuan	2019	2020		Target Capaian Tahunan Setelah Perubahan			Kondisi Kinerja pada akhir periode RPJMD	Keterangan
			Realisasi	Target	Realisasi	2021	2022	2023		
1	2	3	4	5	6	7	8	9	10 = (4+5+7+8+9)	11
8	Produksi Benih UPTD BBI	Ekor	6.323.494,00	5.880.000,00	6.650.000,00	-	-	-	12.203.494,00	Dinas Perikanan dan Peternakan
9	Jumlah Pelaku Usaha Budidaya Ikan	Orang	11.668,00	9.190,00	9.190,00	-	-	-	20.858,00	Dinas Perikanan dan Peternakan
10	Luas Lahan Budidaya yang Disertifikasi	Hektar	8,70	4,00	4,00	-	-	-	12,70	Dinas Perikanan dan Peternakan
11	Produksi Ikan Hasil Tangkapan (Ton)	Ton	1.183,59	1.272,00	1.272,50	-	-	-	2.455,59	Dinas Perikanan dan Peternakan
12	Jumlah Ikan Yang Ditebarkan	Ekor	350.000,00	450.000,00	870.000,00	-	-	-	800.000,00	Dinas Perikanan dan Peternakan
13	Jumlah Kelompok Usaha Perikanan Tangkap	Kelompok	52,00	48,00	48,00	-	-	-	100,00	Dinas Perikanan dan Peternakan
14	Jumlah Kawasan Perairan Umum Yang Dikelola	Jenis	3,00	3,00	3,00	-	-	-	6,00	Dinas Perikanan dan Peternakan
15	Jumlah Kawasan Perikanan Budidaya Yang Dikelola	Kecamatan	17,00	17,00	17,00	-	-	-	34,00	Dinas Perikanan dan Peternakan
16	Jumlah KJA	Petak	45.073,00	4.000,00	42.562,00	-	-	-	49.073,00	Dinas Perikanan dan Peternakan
17	Produksi Ikan KJA	Ton	91.529,63	12.000,00	106.833,00	-	-	-	103.529,63	Dinas Perikanan dan Peternakan
18	Jumlah Unit Pengolahan Hasil Perikanan (Unit)	Unit	100,00	105,00	93,00	-	-	-	205,00	Dinas Perikanan dan Peternakan
19	Produksi Olahan Produk Perikanan (ton)	Ton	1.037,15	90,00	763,72	-	-	-	1.127,15	Dinas Perikanan dan Peternakan
20	Jumlah Kelompok Usaha Pengolahan Ikan (Kelompok)	kelompok	19,00	14,00	14,00	-	-	-	33,00	Dinas Perikanan dan Peternakan

Nomor / Kode / Aspek	Indikator	Satuan	2019	2020		Target Capaian Tahunan Setelah Perubahan			Kondisi Kinerja pada akhir periode RPJMD	Keterangan
			Realisasi	Target	Realisasi	2021	2022	2023		
1	2	3	4	5	6	7	8	9	10 = (4+5+7+8+9)	11
21	Jumlah Unit Pemasaran Hasil Perikanan (Unit)	Unit	1.170,00	1.172,00	763,72	-	-	-	2.342,00	Dinas Perikanan dan Peternakan
										Dinas Perikanan dan Peternakan
1	Produksi Ikan Hasil Tangkapan	Ton	-	-	-	1.272,00	1.367,00	1.470,00	4.109,00	Dinas Perikanan dan Peternakan
2	Jumlah Ikan Yang Ditebarkan (Restocking)	Ekor	-	-	-	500.000,00	550.000,00	600.000,00	1.650.000,00	Dinas Perikanan dan Peternakan
3	Jumlah Kelompok Perikanan Tangkap Yang Dibina	Kelompok	-	-	-	51,00	53,00	56,00	160,00	Dinas Perikanan dan Peternakan
4	Produksi Ikan Konsumsi	Ton	-	-	-	14.279,00	14.735,00	15.282,00	44.296,00	Dinas Perikanan dan Peternakan
5	Produksi Benih Ikan UPR	Ekor	-	-	-	889.470.720,00	1.067.364.864,00	190.837.837,00	2.147.673.421,00	Dinas Perikanan dan Peternakan
6	Produksi Benih Ikan BBI	Ekor	-	-	-	6.320.000,00	6.740.000,00	7.200.000,00	20.260.000,00	Dinas Perikanan dan Peternakan
7	Produksi Ikan Hias	Ekor	-	-	-	162.432,00	194.918,00	233.903,00	591.253,00	Dinas Perikanan dan Peternakan
8	Jumlah Kelompok Pembudidaya Ikan Yang Dibina	Kelompok	-	-	-	124,00	127,00	130,00	381,00	Dinas Perikanan dan Peternakan
9	Wilayah Pengawasan Usaha Perikanan Tangkap dan Usaha Perikanan Budidaya	Kecamatan	-	-	-	17,00	17,00	17,00	51,00	Dinas Perikanan dan Peternakan
10	Angka Konsumsi Ikan	kg/kap/th	-	-	-	28,76	28,76	28,76	86,28	Dinas Perikanan dan Peternakan
11	Produksi Olahan Produk Perikanan	Ton	-	-	-	95,00	100,00	105,00	300,00	Dinas Perikanan dan Peternakan

Nomor / Kode / Aspek	Indikator	Satuan	2019	2020		Target Capaian Tahunan Setelah Perubahan			Kondisi Kinerja pada akhir periode RPJMD	Keterangan
			Realisasi	Target	Realisasi	2021	2022	2023		
1	2	3	4	5	6	7	8	9	10 = (4+5+7+8+9)	11
12	Jumlah Kelompok Usaha Pengolahan Ikan	Kelompok	-	-	-	15,00	16,00	17,00	48,00	Dinas Perikanan dan Peternakan
13	Jumlah Unit Pengolahan dan Pemasaran Hasil Perikanan	Unit	-	-	-	110,00	115,00	120,00	345,00	Dinas Perikanan dan Peternakan
										Dinas Perikanan dan Peternakan
3.27	Pertanian									Dinas Perikanan dan Peternakan
1	Jumlah Pelaku Usaha Pengolahan dan Pemasaran Hasil Peternakan	Orang	645,00	650,00	650,00	-	-	-	1.295,00	Dinas Perikanan dan Peternakan
2	jumlah Ternak Yang Diperjual Belikan di Pasar Hewan	Ekor	67.908,00	36.817,00	60.917,00	-	-	-	104.725,00	Dinas Perikanan dan Peternakan
3	Keikutsertaan Dalam Pameran/Expo Produk Hasil Peternakan	Kegiatan	3,00	5,00	0,00	-	-	-	8,00	Dinas Perikanan dan Peternakan
4	Budidaya Ternak Ruminansia Besar (Lokasi)	Lokasi	5,00	1,00	6,00	-	-	-	6,00	Dinas Perikanan dan Peternakan
5	Budidaya Ternak Ruminansia Kecil	lokasi	5,00	1,00	14,00	-	-	-	6,00	Dinas Perikanan dan Peternakan
6	Budidaya Ternak Unggas	Lokasi	25,00	2,00	9,00	-	-	-	27,00	Dinas Perikanan dan Peternakan
7	Produksi Hasil Ternak	Persen	7,24	3,00	0,97	-	-	-	10,24	Dinas Perikanan dan Peternakan
8	Jumlah Akseptor IB (Ekor)	Ekor	4.891,00	1.575,00	2.224,00	-	-	-	6.466,00	Dinas Perikanan dan Peternakan
9	Jumlah Teknologi Yang Diterapkan	Jenis	3,00	3,00	1,00	-	-	-	6,00	Dinas Perikanan dan Peternakan

Nomor / Kode / Aspek	Indikator	Satuan	2019	2020		Target Capaian Tahunan Setelah Perubahan			Kondisi Kinerja pada akhir periode RPJMD	Keterangan
			Realisasi	Target	Realisasi	2021	2022	2023		
1	2	3	4	5	6	7	8	9	10 = (4+5+7+8+9)	11
10	Jumlah Kelahiran Sapi Potong Hasil IB dan Kawin Alam (Ekor)	Ekor	1.363,00	1.224,00	1.207,00	-	-	-	2.587,00	Dinas Perikanan dan Peternakan
11	Pengembangan Hijauan Makanan Ternak (Lokasi)	Lokasi	2,00	1,00	4,00	-	-	-	3,00	Dinas Perikanan dan Peternakan
12	Jumlah Akseptor IB	Ekor	4.891,00	0,00	-	-	-	-	4.891,00	Dinas Perikanan dan Peternakan
13	Jumlah Paket Teknologi Yang Diterapkan	Paket	3,00	0,00	-	-	-	-	3,00	Dinas Perikanan dan Peternakan
14	Persentase Populasi Ternak Yang Divaksin	Persen	80,00	0,00	-	-	-	-	80,00	Dinas Perikanan dan Peternakan
15	Presentase Populasi Ternak Yang Diobati	Persen	20,00	0,00	-	-	-	-	20,00	Dinas Perikanan dan Peternakan
16	Sarana Kesehatan Hewan	Kegiatan	1,00	0,00	-	-	-	-	1,00	Dinas Perikanan dan Peternakan
17	Kasus Penyakit Hewan Menular	PHMS	0,00	0,00	0,00	-	-	-	0,00	Dinas Perikanan dan Peternakan
18	Terjaminnya Keamanan PAH/HPAH	kecamatan	0,00	17,00	17,00	-	-	-	17,00	Dinas Perikanan dan Peternakan
19	Jumlah Ternak dan Hewan Kesayangan Yang Ditangani	ekor	0,00	408,45	2.073,00	-	-	-	408,45	Dinas Perikanan dan Peternakan
20	Jumlah Ternak Ruminansia Yang Diperiksa kesehatanya Sebelum Dipotong	ekor	0,00	7.699,00	6.505,00	-	-	-	7.699,00	Dinas Perikanan dan Peternakan
21	Jumlah Kelompok Usaha Peternakan	kelompok	0,00	97,00	112,00	-	-	-	97,00	Dinas Perikanan dan Peternakan
22	Jumlah Kelompok Peternakan Yang Mengikuti Lomba (Kelompok)	kelompok	0,00	2,00	0,00	-	-	-	2,00	Dinas Perikanan dan Peternakan

Nomor / Kode / Aspek	Indikator	Satuan	2019	2020		Target Capaian Tahunan Setelah Perubahan			Kondisi Kinerja pada akhir periode RPJMD	Keterangan
			Realisasi	Target	Realisasi	2021	2022	2023		
1	2	3	4	5	6	7	8	9	10 = (4+5+7+8+9)	11
23	Jumlah Peternak Yang Mengikuti Magang/Studi Banding/Kursus/Pelatihan (Orang)	Orang	0,00	50,00	50,00	-	-	-	50,00	Dinas Perikanan dan Peternakan
24	Jumlah Ternak Unggas Yang Disebarkan (Ekor)	Ekor	640,00	300,00	1.200,00	-	-	-	940,00	Dinas Perikanan dan Peternakan
25	Jumlah Benih Ikan Yang Ditebarkan (Ekor)	Ekor	120.000,00	200.000,00	65.000,00	-	-	-	320.000,00	Dinas Perikanan dan Peternakan
26	Penyediaan Daging, Telur dan Susu Perbaikan Gizi Masyarakat :				-	-	-	-		Dinas Perikanan dan Peternakan
	Daging (Ton)	Ton	0,00	2,00	5,48	-	-	-	2,00	Dinas Perikanan dan Peternakan
	Telur (Ton)	Ton	5,52	5,00	16,00	-	-	-	10,52	Dinas Perikanan dan Peternakan
	Susu (Liter)	Liter	1.104,00	1.100,00	1.325,00	-	-	-	2.204,00	Dinas Perikanan dan Peternakan
										Dinas Perikanan dan Peternakan
1	Produksi Hasil Ternak	Persen	-	-	-	2,00	2,00	2,00	6,00	Dinas Perikanan dan Peternakan
2	Jumlah Akseptor IB	Ekor	-	-	-	1.622,00	1.704,00	1.788,00	5.114,00	Dinas Perikanan dan Peternakan
3	Jumlah Kelahiran Sapi Potong Hasil IB dan Kawin Alam	Ekor	-	-	-	1.248,00	1.273,00	1.299,00	3.820,00	Dinas Perikanan dan Peternakan
4	Budidaya Ternak Ruminansia Unggul	Lokasi	-	-	-	2,00	2,00	2,00	6,00	Dinas Perikanan dan Peternakan
5	Budidaya Ternak Unggas Unggul	Lokasi	-	-	-	2,00	2,00	2,00	6,00	Dinas Perikanan dan Peternakan

Nomor / Kode / Aspek	Indikator	Satuan	2019	2020		Target Capaian Tahunan Setelah Perubahan			Kondisi Kinerja pada akhir periode RPJMD	Keterangan
			Realisasi	Target	Realisasi	2021	2022	2023		
1	2	3	4	5	6	7	8	9	10 = (4+5+7+8+9)	11
6	Pengembangan Hijauan Makanan Ternak (HMT)	Lokasi	-	-	-	1,00	1,00	1,00	3,00	Dinas Perikanan dan Peternakan
7	Jumlah Pelaku Usaha Penyedia dan Peredaran Obat Hewan Yang Dibina	Orang	-	-	-	30,00	30,00	30,00	90,00	Dinas Perikanan dan Peternakan
8	Jumlah Produsen Pakan Yang Dibina	Produsen	-	-	-	2,00	2,00	2,00	6,00	Dinas Perikanan dan Peternakan
9	Tersedianya RPH Yang Memenuhi Persyaratan Teknis	Unit	-	-	-	1,00	1,00	1,00	3,00	Dinas Perikanan dan Peternakan
10	Persentase Ternak Yang Divaksin Dari Populasi Wajib Suntik	Persen	-	-	-	70,00	70,00	70,00	210,00	Dinas Perikanan dan Peternakan
11	Kejadian Kasus Penyakit Hewan Menular Strategis dan Zoonosis (PHMSZ)	Kasus	-	-	-	0,00	0,00	0,00	0,00	Dinas Perikanan dan Peternakan
12	Jumlah Lokasi Penanganan Penyakit Hewan	Kecamatan	-	-	-	17,00	17,00	17,00	51,00	Dinas Perikanan dan Peternakan
13	Jumlah Pemasukan dan Pengeluaran Ternak (Lalu Lintas Ternak)	Ekor	-	-	-	38.195,00	39.574,00	40.952,00	118.721,00	Dinas Perikanan dan Peternakan
14	Peningkatan Penjaminan Keamanan Produk Asal Hewan/Hasil Produk Asal Hewan (PAH/HPAH)	Kecamatan	-	-	-	17,00	17,00	17,00	51,00	Dinas Perikanan dan Peternakan
15	Produk Hasil Ternak Yang Halal, Aman, Utuh dan Sehat (HAUS) :									Dinas Perikanan dan Peternakan
	Daging	Ton	-	-	-	2,00	2,00	2,00	6,00	Dinas Perikanan dan Peternakan
	Telur	Ton	-	-	-	5,00	5,00	5,00	15,00	Dinas Perikanan dan Peternakan

*Rencana Kerja Pemerintah Daerah (RKPD)
Kabupaten Purwakarta Tahun 2022*

Nomor / Kode / Aspek	Indikator	Satuan	2019	2020		Target Capaian Tahunan Setelah Perubahan			Kondisi Kinerja pada akhir periode RPJMD	Keterangan
			Realisasi	Target	Realisasi	2021	2022	2023		
1	2	3	4	5	6	7	8	9	10 = (4+5+7+8+9)	11
	Susu	Liter	-	-	-	1.100,00	1.100,00	1.100,00	3.300,00	Dinas Perikanan dan Peternakan
16	Jumlah Kelompok Usaha Peternakan	Kelompok	-	-	-	98,00	99,00	100,00	297,00	Dinas Perikanan dan Peternakan
17	Jumlah Peternak Yang Terlatih	Orang	-	-	-	25,00	25,00	25,00	75,00	Dinas Perikanan dan Peternakan
18	Jumlah Pelaku Peternak Yang Berpestasi	Penghargaan	-	-	-	2,00	1,00	2,00	5,00	Dinas Perikanan dan Peternakan
4.01.5.06.5.07.01.00	Sekretariat Daerah									Sekretariat Daerah
4.01	Sekretariat Daerah									Sekretariat Daerah
1	Persentase Produk Hukum Daerah Yang Ditetapkan:									Sekretariat Daerah
	- Perda	Persen	88,00	0,00	-	-	-	-	88,00	Sekretariat Daerah
	- Perbup	Persen	74,00	0,00	-	-	-	-	74,00	Sekretariat Daerah
	- Kepbup	Persen	85,00	0,00	-	-	-	-	85,00	Sekretariat Daerah
2	Persentase Fasilitasi Bantuan Hukum	Persen	5,00	0,00	-	-	-	-	5,00	Sekretariat Daerah
3	Persentase Sosialisasi Produk Hukum	Persen	4,25	0,00	-	-	-	-	4,25	Sekretariat Daerah
4	Persentase Produk Hukum Daerah Yang Ditetapkan:									Sekretariat Daerah
	- Perda	Persen	0,00	100,00	100,00	-	-	-	100,00	Sekretariat Daerah
	- Perbup	Persen	0,00	100,00	100,00	-	-	-	100,00	Sekretariat Daerah
	- Kepbup	Persen	0,00	100,00	100,00	-	-	-	100,00	Sekretariat Daerah
5	Persentase Fasilitasi Bantuan Hukum	Persen	0,00	100,00	100,00	-	-	-	100,00	Sekretariat Daerah

*Rencana Kerja Pemerintah Daerah (RKPD)
Kabupaten Purwakarta Tahun 2022*

Nomor / Kode / Aspek	Indikator	Satuan	2019	2020		Target Capaian Tahunan Setelah Perubahan			Kondisi Kinerja pada akhir periode RPJMD	Keterangan
			Realisasi	Target	Realisasi	2021	2022	2023		
1	2	3	4	5	6	7	8	9	10 = (4+5+7+8+9)	11
6	Persentase Sosialisasi Produk Hukum	Persen	0,00	100,00	0,00	-	-	-	100,00	Sekretariat Daerah
7	Jumlah Rangkaian Pelayanan Kedinasan KDH / WKDH	Bulan	12,00	0,00	-	-	-	-	12,00	Sekretariat Daerah
8	Paket Pelelangan Pertahun	Paket	250,00	0,00	-	-	-	-	250,00	Sekretariat Daerah
9	Dokumen Juknis Pengelolaan APBD	Dokumen	1,00	0,00	-	-	-	-	1,00	Sekretariat Daerah
10	Tambahan Aparat Bersertifikat Pengadaan Barang/Jasa	Orang	25,00	0,00	-	-	-	-	25,00	Sekretariat Daerah
11	Persentase Implementasi Kebijakan Pembangunan Perekonomian daerah	Persen	100,00	0,00	-	-	-	-	100,00	Sekretariat Daerah
12	Persentase Implementasi Kebijakan Pembangunan Perekonomian daerah	Persen	0,00	100,00	81,34	100	100	100	100,00	Sekretariat Daerah
13	Capaian Penataan OPD Sesuai Dengan Peraturan PerundangUndangan	Persen	100,00	0,00	-	-	-	-	100,00	Sekretariat Daerah
14	Jumlah Kajian/Analisis Ketatalaksanaan Organisasi Perangkat Daerah	Kegiatan	5,00	0,00	-	-	-	-	5,00	Sekretariat Daerah
15	Pembinaan Ketatalaksanaan Organisasi Perangkat Daerah	Kegiatan	1,00	0,00	-	-	-	-	1,00	Sekretariat Daerah
16	Persentase OPD Yang Terevaluasi Kinerjanya	Persen	100,00	0,00	-	-	-	-	100,00	Sekretariat Daerah
17	Jumlah Kegiatan Identifikasi dan Inventarisasi WilayahWilayah Perbatasan	Kegiatan	2,00	0,00	-	-	-	-	2,00	Sekretariat Daerah
18	Persentase Kegiatan Kemasyarakatan dan Keagamaan Yang Difasilitasi	Persen	95,00	100,00	98,15	-	-	-	195,00	Sekretariat Daerah

*Rencana Kerja Pemerintah Daerah (RKPD)
Kabupaten Purwakarta Tahun 2022*

Nomor / Kode / Aspek	Indikator	Satuan	2019	2020		Target Capaian Tahunan Setelah Perubahan			Kondisi Kinerja pada akhir periode RPJMD	Keterangan
			Realisasi	Target	Realisasi	2021	2022	2023		
1	2	3	4	5	6	7	8	9	10 = (4+5+7+8+9)	11
19	Persentase Laporan Capaian Kinerja Pembangunan	Persen	90,00	93,00	100,00	-	-	-	183,00	Sekretariat Daerah
20	Persentase Ketersediaan Dokumen Petunjuk Teknis (Juknis) Pelaksanaan Pembangunan dan Analisis Standar Belanja (ASB)	Persen	100,00	100,00	100,00	-	-	-	200,00	Sekretariat Daerah
21	Persentase Ketersediaan Dokumen Pengembangan Teknologi Informasi	Persen	25,00	50,00	50,00	-	-	-	75,00	Sekretariat Daerah
22	Jumlah Kegiatan Yang Menunjang Kelancaran Proses Pengadaan Barang/Jasa	Kegiatan	10,00	0,00	-	-	-	-	10,00	Sekretariat Daerah
23	Persentase Pegawai Yang Memiliki Sertifikat Pengadaan Barang/Jasa	Persen	75,00	81,82	100,00	-	-	-	156,82	Sekretariat Daerah
24	Persentase Paket Pengadaan Barang/Jasa Yang Selesai Ditenderkan	Persen	100,00	100,00	100,00	-	-	-	200,00	Sekretariat Daerah
25	Persentase Fasilitasi Pengadaan Barang/Jasa Secara Elektronik	Persen	61,54	76,92	100,00	-	-	-	138,46	Sekretariat Daerah
26	Indeks Reformasi Biroktasi	Poin	45,00	50,00	60,01	-	-	-	95,00	Sekretariat Daerah
27	Peresentase Penyusunan Perencanaan Anggaran Yang Tepat Waktu dan Sesuai Peraturan Perundang-undangan	Persen	100,00	100,00	100,00	-	-	-	200,00	Sekretariat Daerah
28	Persentase Data Keuangan Yang Diverifikasi	Persen	100,00	100,00	100,00	-	-	-	200,00	Sekretariat Daerah
29	Persentase Laporan Keuangan Yang Tepat Waktu	Persen	100,00	100,00	100,00	-	-	-	200,00	Sekretariat Daerah

*Rencana Kerja Pemerintah Daerah (RKPD)
Kabupaten Purwakarta Tahun 2022*

Nomor / Kode / Aspek	Indikator	Satuan	2019	2020		Target Capaian Tahunan Setelah Perubahan			Kondisi Kinerja pada akhir periode RPJMD	Keterangan
			Realisasi	Target	Realisasi	2021	2022	2023		
1	2	3	4	5	6	7	8	9	10 = (4+5+7+8+9)	11
30	Capaian Nilai Laporan Penyelenggaraan Pemerintahan Daerah (LPPD)	Poin	3,50	3,50	3,36	-	-	-	7,00	Sekretariat Daerah
31	Persentase Kerjasama Daerah Yang Sesuai Dengan Kebutuhan	Persen	100,00	100,00	100,00	-	-	-	200,00	Sekretariat Daerah
32	Persentase Fasilitasi Naskah Kerjasama Daerah	Persen	100,00	100,00	100,00	-	-	-	200,00	Sekretariat Daerah
33	Persentase Identifikasi dan Inventarisasi Wilayah Perbatasan dan Rupa Bumi Buatan dan Alam Yang Terdokumentasikan	Persen	100,00	100,00	100,00	-	-	-	200,00	Sekretariat Daerah
										Sekretariat Daerah
1	Capaian Nilai Laporan Penyelenggaraan Pemerintahan Daerah (LPPD)	Poin	-	-	-	3,50	3,50	3,50	10,5	Sekretariat Daerah
2	Persentase Kerjasama Daerah Yang Sesuai Dengan Kebutuhan	Persen	-	-	-	100,00	100,00	100,00	300	Sekretariat Daerah
3	Persentase Fasilitasi Naskah Kerjasama Daerah	Persen	-	-	-	100,00	95,00	96,00	291	Sekretariat Daerah
4	Persentase Kegiatan Kemasyarakatan dan Keagamaan Yang Difasilitasi	Persen	-	-	-	100,00	100,00	100,00	300	Sekretariat Daerah
5	Persentase Produk Hukum Daerah Yang Ditetapkan:									Sekretariat Daerah
	- Perda	Persen	-	-	-	100,00	100,00	100,00	300	Sekretariat Daerah
	- Perbup	Persen	-	-	-	100,00	100,00	100,00	300	Sekretariat Daerah
	- Kepbup	Persen	-	-	-	100,00	100,00	100,00	300	Sekretariat Daerah
6	Persentase Fasilitasi Bantuan Hukum	Persen	-	-	-	100,00	100,00	100,00	300	Sekretariat Daerah

*Rencana Kerja Pemerintah Daerah (RKPD)
Kabupaten Purwakarta Tahun 2022*

Nomor / Kode / Aspek	Indikator	Satuan	2019	2020		Target Capaian Tahunan Setelah Perubahan			Kondisi Kinerja pada akhir periode RPJMD	Keterangan
			Realisasi	Target	Realisasi	2021	2022	2023		
1	2	3	4	5	6	7	8	9	10 = (4+5+7+8+9)	11
7	Persentase Sosialisasi Produk Hukum	Persen	-	-	-	100,00	100,00	100,00	300	Sekretariat Daerah
8	Indeks Reformasi Biroktasi	Poin	-	-	-	55,00	55,00	60,00	170	Sekretariat Daerah
9	Persentase Implementasi Kebijakan Pembangunan Perekonomian daerah	Persen	-	-	-	100,00	100,00	100,00	300	Sekretariat Daerah
10	Persentase Ketersediaan Dokumen Petunjuk Teknis (Juknis) Pelaksanaan Pembangunan dan Analisis Standar Belanja (ASB)	Persen	-	-	-	100,00	100,00	100,00	300	Sekretariat Daerah
11	Persentase Ketersediaan Dokumen Pengembangan Teknologi Informasi	Persen	-	-	-	50,00	75,00	100,00	225	Sekretariat Daerah
12	Persentase Pegawai Yang Memiliki Sertifikat Pengadaan Barang/Jasa	Persen	-	-	-	85,71	90,00	96,77	272,48	Sekretariat Daerah
13	Persentase Paket Pengadaan Barang/Jasa Yang Selesai Ditenderkan	Persen	-	-	-	100,00	100,00	100,00	300	Sekretariat Daerah
14	Persentase Fasilitasi Pengadaan Barang/Jasa Secara Elektronik	Persen	-	-	-	92,31	96,15	100,00	288,46	Sekretariat Daerah
15	Persentase Identifikasi dan Inventarisasi Wilayah Perbatasan dan Rupa Bumi Buatan dan Alam Yang Terdokumentasikan	Persen	-	-	-	100,00	100,00	100,00	300	Sekretariat Daerah
4.02.0.00.0.00.01.00	Sekretariat DPRD									Sekretariat DPRD
4.02	Sekretariat DPRD									Sekretariat DPRD
1	Jumlah Rapat Pembahasan Raperda Menjadi Perda	Kegiatan	10,00	0,00	-	-	-	-	10,00	Sekretariat DPRD

*Rencana Kerja Pemerintah Daerah (RKPD)
Kabupaten Purwakarta Tahun 2022*

Nomor / Kode / Aspek	Indikator	Satuan	2019	2020		Target Capaian Tahunan Setelah Perubahan			Kondisi Kinerja pada akhir periode RPJMD	Keterangan
			Realisasi	Target	Realisasi	2021	2022	2023		
1	2	3	4	5	6	7	8	9	10 = (4+5+7+8+9)	11
2	Persentase pemenuhan referensi perundang-undangan	Persen	0,00	100,00	100,00	-	-	-	100,00	Sekretariat DPRD
3	Perentase fasilitasi kegiatan rapat DPRD	Persen	0,00	100,00	100,00	-	-	-	100,00	Sekretariat DPRD
4	Persentase penyusunan risalah rapat	Persen	0,00	100,00	100,00	-	-	-	100,00	Sekretariat DPRD
5	Persentase penyusunan perencanaan anggaran yang tepat waktu dan sesuai peraturan perundang-undangan	Persen	0,00	100,00	90,00	-	-	-	100,00	Sekretariat DPRD
6	Persentase data keuangan yang diverifikasi	Persen	0,00	100,00	100,00	-	-	-	100,00	Sekretariat DPRD
7	Persentase laporan keuangan yang tepat waktu	Persen	0,00	100,00	100,00	-	-	-	100,00	Sekretariat DPRD
8	Persentase fasilitas hubungan antar lembaga	Persen	0,00	100,00	86,62	-	-	-	100,00	Sekretariat DPRD
9	Persentase publikasi kegiatan DPRD	Persen	0,00	100,00	90,00	-	-	-	100,00	Sekretariat DPRD
10	Persentase fasilitasi pelaksanaan kegiatan DPRD	Persen	0,00	100,00	100,00	-	-	-	100,00	Sekretariat DPRD
										Sekretariat DPRD
7	Persentase pemenuhan referensi perundang-undangan	Persen	-	-	-	100,00	100,00	100,00	300,00	Sekretariat DPRD
8	Perentase fasilitasi kegiatan rapat DPRD	Persen	-	-	-	100,00	100,00	100,00	300,00	Sekretariat DPRD
9	Persentase penyusunan risalah rapat	Persen	-	-	-	100,00	100,00	100,00	300,00	Sekretariat DPRD

Nomor / Kode / Aspek	Indikator	Satuan	2019	2020		Target Capaian Tahunan Setelah Perubahan			Kondisi Kinerja pada akhir periode RPJMD	Keterangan
			Realisasi	Target	Realisasi	2021	2022	2023		
1	2	3	4	5	6	7	8	9	10 = (4+5+7+8+9)	11
5.01.5.05.0.00.01.00	Badan Perencanaan Pembangunan Penelitian dan Pengembangan Daerah									Badan Perencanaan Pembangunan, Penelitian dan Pengembangan Daerah
5.01	Perencanaan									Badan Perencanaan Pembangunan, Penelitian dan Pengembangan Daerah
1	Persentase Dokumen Perencanaan Pembangunan Daerah Yang Disusun Tepat Waktu dan Sesuai Aturan	Persen	100,00	100,00	100,00	-	-	-	200,00	Badan Perencanaan Pembangunan, Penelitian dan Pengembangan Daerah
2	Tingkat Capaian Program Kinerja Daerah Terhadap Perencanaan Pembangunan Yang Ditetapkan	Persen	87,00	93,00	118,38	-	-	-	180,00	Badan Perencanaan Pembangunan, Penelitian dan Pengembangan Daerah
3	Jumlah Data dan Informasi Pembangunan Daerah Yang Tersedia	Dokumen	6,00	0,00	-	-	-	-	6,00	Badan Perencanaan Pembangunan, Penelitian dan Pengembangan Daerah
4	Persentase Kesesuaian Capaian Program dan Kegiatan PD Terhadap Capaian RPJMD dan Renstra OPD Lingkup Bidang Ekonomi	Persen	80,00	83,00	167,64	-	-	-	163,00	Badan Perencanaan Pembangunan, Penelitian dan Pengembangan Daerah
5	Persentase Kesesuaian Capaian Program dan Kegiatan PD Terhadap Capaian RPJMD dan Renstra OPD Lingkup Bidang Sarana dan Prasarana Wilayah	Persen	80,00	83,00	101,36	-	-	-	163,00	Badan Perencanaan Pembangunan, Penelitian dan Pengembangan Daerah

Nomor / Kode / Aspek	Indikator	Satuan	2019	2020		Target Capaian Tahunan Setelah Perubahan			Kondisi Kinerja pada akhir periode RPJMD	Keterangan
			Realisasi	Target	Realisasi	2021	2022	2023		
1	2	3	4	5	6	7	8	9	10 = (4+5+7+8+9)	11
6	Persentase Kesesuaian Capaian Program dan Kegiatan PD Terhadap Capaian RPJMD dan Renstra OPD Lingkup Bidang Sosial dan Budaya	Persen	80,00	83,00	128,79	-	-	-	163,00	Badan Perencanaan Pembangunan, Penelitian dan Pengembangan Daerah
7	Persentase Kesesuaian Capaian Program dan Kegiatan PD Terhadap Capaian RPJMD dan Renstra OPD Lingkup Bidang Pemerintahan dan Pemberdayaan Masyarakat	Persen	80,00	83,00	97,42	-	-	-	163,00	Badan Perencanaan Pembangunan, Penelitian dan Pengembangan Daerah
										Badan Perencanaan Pembangunan, Penelitian dan Pengembangan Daerah
1	Persentase Dokumen Perencanaan Pembangunan Daerah Yang Disusun Tepat Waktu dan Sesuai Aturan	%	-	-	-	100,00	100,00	100,00	300,00	Badan Perencanaan Pembangunan, Penelitian dan Pengembangan Daerah
2	Tingkat Capaian Program Kinerja Daerah Terhadap Perencanaan Pembangunan Yang Ditetapkan	%	-	-	-	94,00	95,00	96,00	285,00	Badan Perencanaan Pembangunan, Penelitian dan Pengembangan Daerah
3	Tingkat Ketersediaan Data dan Informasi Pembangunan Daerah	%	-	-	-	94,00	95,00	96,00	285,00	Badan Perencanaan Pembangunan, Penelitian dan Pengembangan Daerah

Nomor / Kode / Aspek	Indikator	Satuan	2019	2020		Target Capaian Tahunan Setelah Perubahan			Kondisi Kinerja pada akhir periode RPJMD	Keterangan
			Realisasi	Target	Realisasi	2021	2022	2023		
1	2	3	4	5	6	7	8	9	10 = (4+5+7+8+9)	11
4	Persentase Kesesuaian Capaian Program dan Kegiatan PD Terhadap Capaian RPJMD dan Renstra OPD Lingkup Bidang Pemerintahan dan Pembangunan Manusia	%	-	-	-	85,00	87,00	89,00	261,00	Badan Perencanaan Pembangunan, Penelitian dan Pengembangan Daerah
5	Persentase Kesesuaian Capaian Program dan Kegiatan PD Terhadap Capaian RPJMD dan Renstra OPD Lingkup Bidang Ekonomi dan Sumber Daya Alam	%	-	-	-	85,00	87,00	89,00	261,00	Badan Perencanaan Pembangunan, Penelitian dan Pengembangan Daerah
6	Persentase Kesesuaian Capaian Program dan Kegiatan PD Terhadap Capaian RPJMD dan Renstra OPD Lingkup Bidang Infrastruktur dan Kewilayahan	%	-	-	-	85,00	87,00	89,00	261,00	Badan Perencanaan Pembangunan, Penelitian dan Pengembangan Daerah
										Badan Perencanaan Pembangunan, Penelitian dan Pengembangan Daerah
5.05	Penelitian dan Pengembangan									Badan Perencanaan Pembangunan, Penelitian dan Pengembangan Daerah
1	Persentase Penelitian Pembangunan Yang Sesuai Dengan Kebutuhan	Persen	0,00	93,00	27,45	-	-	-	93,00	Badan Perencanaan Pembangunan, Penelitian dan Pengembangan Daerah

Nomor / Kode / Aspek	Indikator	Satuan	2019	2020		Target Capaian Tahunan Setelah Perubahan			Kondisi Kinerja pada akhir periode RPJMD	Keterangan
			Realisasi	Target	Realisasi	2021	2022	2023		
1	2	3	4	5	6	7	8	9	10 = (4+5+7+8+9)	11
2	Persentase Pemanfaatan Inovasi Berbasis Iptek Dalam Pembangunan Daerah	Persen	0,00	93,00	27,45	-	-	-	93,00	Badan Perencanaan Pembangunan, Penelitian dan Pengembangan Daerah
3	Tingkat ketersediaan Data dan Informasi Pembangunan Daerah	Persen	0,00	93,00	85,87	-	-	-	93,00	Badan Perencanaan Pembangunan, Penelitian dan Pengembangan Daerah
										Badan Perencanaan Pembangunan, Penelitian dan Pengembangan Daerah
1	Persentase Penelitian Pembangunan Yang Sesuai Dengan Kebutuhan	%	-	-	-	94,00	95,00	96,00	285,00	Badan Perencanaan Pembangunan, Penelitian dan Pengembangan Daerah
2	Persentase Pemanfaatan Inovasi Berbasis Iptek Dalam Pembangunan Daerah	%	-	-	-	94,00	95,00	96,00	285,00	Badan Perencanaan Pembangunan, Penelitian dan Pengembangan Daerah
5.02.0.00.0.00.01.00	Badan Keuangan dan Aset Daerah									Badan Keuangan dan Aset Daerah
5.02	Keuangan									Badan Keuangan dan Aset Daerah
1	Persentase Pelayanan Verifikasi Dokumen Administrasi Keuangan Sesuai Dengan SOP Pelayanan	Persen	100,00	100,00	100,00	-	-	-	200,00	Badan Keuangan dan Aset Daerah

*Rencana Kerja Pemerintah Daerah (RKPD)
Kabupaten Purwakarta Tahun 2022*

Nomor / Kode / Aspek	Indikator	Satuan	2019	2020		Target Capaian Tahunan Setelah Perubahan			Kondisi Kinerja pada akhir periode RPJMD	Keterangan
			Realisasi	Target	Realisasi	2021	2022	2023		
1	2	3	4	5	6	7	8	9	10 = (4+5+7+8+9)	11
2	Persentase Laporan Keuangan Daerah Yang Tepat Waktu	Persen	100,00	100,00	100,00	-	-	-	200,00	Badan Keuangan dan Aset Daerah
3	Persentase Pedoman Pengelolaan Barang Milik Daerah Yang Tersedia	Persen	50,00	78,57	66,66	-	-	-	128,57	Badan Keuangan dan Aset Daerah
4	Persentase Inventarisasi Asset Daerah	Persen	60,24	61,00	61,00	-	-	-	121,24	Badan Keuangan dan Aset Daerah
5	Persentase Pengelola Aset OPD Yang Dibina	Persen	100,00	100,00	100,00	-	-	-	200,00	Badan Keuangan dan Aset Daerah
6	Persentase Ketepatan Waktu Penyusunan APBD	Persen	0,00	100,00	100,00	-	-	-	100,00	Badan Keuangan dan Aset Daerah
7	Persentase Ketepatan Waktu Penetapan APBD	Persen	0,00	100,00	100,00	-	-	-	100,00	Badan Keuangan dan Aset Daerah
8	Persentase Penyerapan Anggaran	Persen	0,00	92,00	92,50	-	-	-	92,00	Badan Keuangan dan Aset Daerah
										Badan Keuangan dan Aset Daerah
1	Persentase Pelayanan Verifikasi Dokumen Administrasi Keuangan Sesuai Dengan SOP Pelayanan	Persen	-	-	-	100,00	100,00	100,00	300,00	Badan Keuangan dan Aset Daerah
2	Persentase Laporan Keuangan Daerah Yang Tepat Waktu	Persen	-	-	-	100,00	100,00	100,00	300,00	Badan Keuangan dan Aset Daerah
3	Persentase Ketepatan Waktu Penyusunan APBD	Persen	-	-	-	100,00	100,00	100,00	300,00	Badan Keuangan dan Aset Daerah
4	Persentase Ketepatan Waktu Penetapan APBD	Persen	-	-	-	100,00	100,00	100,00	300,00	Badan Keuangan dan Aset Daerah
5	Persentase Penyerapan Anggaran	Persen	-	-	-	93,00	94,00	95,00	282,00	Badan Keuangan dan Aset Daerah

Nomor / Kode / Aspek	Indikator	Satuan	2019	2020		Target Capaian Tahunan Setelah Perubahan			Kondisi Kinerja pada akhir periode RPJMD	Keterangan
			Realisasi	Target	Realisasi	2021	2022	2023		
1	2	3	4	5	6	7	8	9	10 = (4+5+7+8+9)	11
6	Persentase Pengelola Asset OPD Yang Dibina	Persen	-	-	-	100,00	100,00	100,00	300,00	Badan Keuangan dan Aset Daerah
7	Presentase Perangkat Daerah yang mengikuti Rekonsiliasi BMD	Persen	-	-	-	100,00	100,00	100,00	300,00	Badan Keuangan dan Aset Daerah
5.02.0.00.0.00.02.00	Badan Pendapatan Daerah									Badan Pendapatan Daerah
5.02	Keuangan									Badan Pendapatan Daerah
1	Rasio Pendapatan Asli Daerah Terhadap Pendapatan Daerah	Persen	15,00	0,00	-	-	-	-	15,00	Badan Pendapatan Daerah
2	Persentase Peningkatan Potensi Pajak Non PBB dan BPHTB	Persen	0,00	36,25	36,25	-	-	-	36,25	Badan Pendapatan Daerah
3	Persentase Peningkatan Pendapatan Potensi Pajak Non PBB dan BPHTB	Persen	0,00	36,26	36,26	-	-	-	36,26	Badan Pendapatan Daerah
4	Persentase Penyelesaian Pengaduan Permasalahan Wajib Pajak Non PBB dan BPHTB	Persen	0,00	36,27	36,27	-	-	-	36,27	Badan Pendapatan Daerah
5	Persentase Peningkatan Pendapatan Pajak Non PBB dan BPHTB	Persen	0,00	36,28	36,28	-	-	-	36,28	Badan Pendapatan Daerah
6	Persentase Peningkatan Potensi Objek Pajak PBB	Persen	0,00	1,19	1,19	-	-	-	1,19	Badan Pendapatan Daerah
7	Persentase Peningkatan Data PBB P2 yang Terekam	Persen	0,00	0,52	0,52	-	-	-	0,52	Badan Pendapatan Daerah
8	Persentase Peningkatan Pendapatan Pajak PBB P2	Persen	0,00	2,50	2,50	-	-	-	2,50	Badan Pendapatan Daerah

*Rencana Kerja Pemerintah Daerah (RKPD)
Kabupaten Purwakarta Tahun 2022*

Nomor / Kode / Aspek	Indikator	Satuan	2019	2020		Target Capaian Tahunan Setelah Perubahan			Kondisi Kinerja pada akhir periode RPJMD	Keterangan
			Realisasi	Target	Realisasi	2021	2022	2023		
1	2	3	4	5	6	7	8	9	10 = (4+5+7+8+9)	11
9	Persentase Peningkatan Pendapatan dari sektor Pajak BPHTB	Persen	0,00	2,50	2,50	-	-	-	2,50	Badan Pendapatan Daerah
10	Persentase Penyelesaian Pengaduan Permasalahan PBB P2 dan BPHTB	Persen	0,00	90,00	90,00	-	-	-	90,00	Badan Pendapatan Daerah
11	Persentase Pencapaian Target PBB P2	Persen	0,00	115,00	115,00	-	-	-	115,00	Badan Pendapatan Daerah
12	Persentase Pencapaian Target PBB P2	Persen	0,00	15,00	15,00	-	-	-	15,00	Badan Pendapatan Daerah
13	Persentase Terhapusnya Piutang Pajak Daerah kadaluwarsa	Persen	0,00	35,00	35,00	-	-	-	35,00	Badan Pendapatan Daerah
14	Persentase Penyelesaian Pengaduan Masalah Keberatan Pajak Daerah/Pendapatan Lainnya	Persen	0,00	95,00	95,00	-	-	-	95,00	Badan Pendapatan Daerah
15	Persentase Peningkatan Pendapatan Asli Daerah	Persen	0,00	3,50	3,50	-	-	-	3,50	Badan Pendapatan Daerah
										Badan Pendapatan Daerah
1	Persentase Pajak Daerah Terhadap Pendapatan Asli Daerah (PAD);	%	-	-	-	67,50	70,00	72,50	210,00	Badan Pendapatan Daerah
2	Persentase Retribusi Daerah Terhadap Pendapatan Asli Daerah (PAD)	%	-	-	-	6,00	6,50	7,00	19,50	Badan Pendapatan Daerah
5.03.5.04.0.00.01.00	Badan Kepegawaian dan Pengembangan Sumber Daya Manusia									Badan Kepegawaian dan Pengembangan Sumber Daya Manusia
5.03	Kepegawaian									Badan Kepegawaian dan Pengembangan Sumber Daya Manusia

Nomor / Kode / Aspek	Indikator	Satuan	2019	2020		Target Capaian Tahunan Setelah Perubahan			Kondisi Kinerja pada akhir periode RPJMD	Keterangan
			Realisasi	Target	Realisasi	2021	2022	2023		
1	2	3	4	5	6	7	8	9	10 = (4+5+7+8+9)	11
1	Persentase Penurunan Indisipliner Pegawai	Persen	2,86	3,33	0,64	-	-	-	6,19	Badan Kepegawaian dan Pengembangan Sumber Daya Manusia
2	Persentase Peraturan Perundang-Undangan Dibidang Kepegawaian Yang Disosialisasikan	Persen	50,00	100,00	50,00	-	-	-	150,00	Badan Kepegawaian dan Pengembangan Sumber Daya Manusia
3	Persentase Sistem Aplikasi Kinerja	Persen	0,00	100,00	100,00	-	-	-	100,00	Badan Kepegawaian dan Pengembangan Sumber Daya Manusia
4	Persentase Pengadaan ASN Sesuai Kebutuhan Formasi Pegawai	Persen	0,00	0,35	2,58	-	-	-	0,35	Badan Kepegawaian dan Pengembangan Sumber Daya Manusia
5	Persentase Pengisian Pemangku Jabatan Tinggi Pratama, Jabatan Administrator, dan Jabatan	Persen	66,59	100,00	99,64	-	-	-	166,59	Badan Kepegawaian dan Pengembangan Sumber Daya Manusia
6	Persentase Penataan ASN Sesuai Dengan Kompetensi	Persen	3,62	100,00	9,64	-	-	-	103,62	Badan Kepegawaian dan Pengembangan Sumber Daya Manusia
7	Persentase Pelayanan Kenaikan Pangkat Pegawai Yang Tepat Waktu	Persen	20,34	100,00	82,73	-	-	-	120,34	Badan Kepegawaian dan Pengembangan Sumber Daya Manusia
8	Persentase Data ASN Yang Mutakhir	Persen	100,00	100,00	94,07	-	-	-	200,00	Badan Kepegawaian dan Pengembangan Sumber Daya Manusia
9	Persentase Integrasi Aplikasi Kepegawaian	Persen	0,00	100,00	0,00	-	-	-	100,00	Badan Kepegawaian dan Pengembangan Sumber Daya Manusia

Nomor / Kode / Aspek	Indikator	Satuan	2019	2020		Target Capaian Tahunan Setelah Perubahan			Kondisi Kinerja pada akhir periode RPJMD	Keterangan
			Realisasi	Target	Realisasi	2021	2022	2023		
1	2	3	4	5	6	7	8	9	10 = (4+5+7+8+9)	11
10	Persentase ASN Yang Melaporkan LHKPN dan LHKASN	Persen	100,00	100,00	0,00	-	-	-	200,00	Badan Kepegawaian dan Pengembangan Sumber Daya Manusia
11	Persentase ASN Berprestasi/Teladan/Berinovasi dan Berdedikasi Yang Mendapat Penghargaan	Persen	1,26	1,28	1,36	-	-	-	2,54	Badan Kepegawaian dan Pengembangan Sumber Daya Manusia
12	Persentase ASN Purna bhakti/ Pensiun Yang Mendapat Penghargaan dan Tepat Waktu	Persen	4,30	4,23	5,10	-	-	-	8,53	Badan Kepegawaian dan Pengembangan Sumber Daya Manusia
										Badan Kepegawaian dan Pengembangan Sumber Daya Manusia
1	Persentase Penurunan Indisipliner pegawai	Persen	-	-	-	3,33	3,33	3,33	9,99	Badan Kepegawaian dan Pengembangan Sumber Daya Manusia
2	Persentase Peraturan Perundang-Undangan di Bidang Kepegawaian Yang Disosialisasikan	Persen	-	-	-	100,00	100,00	100,00	300,00	Badan Kepegawaian dan Pengembangan Sumber Daya Manusia
3	Persentase Sistem Aplikasi Kinerja	Persen	-	-	-	100,00	100,00	100,00	300,00	Badan Kepegawaian dan Pengembangan Sumber Daya Manusia
4	Persentase ASN Berprestasi/Berinovasi/Teladan dan Berdedikasi Yang Mendapat Penghargaan	Persen	-	-	-	1,28	1,28	1,28	3,84	Badan Kepegawaian dan Pengembangan Sumber Daya Manusia

Nomor / Kode / Aspek	Indikator	Satuan	2019	2020		Target Capaian Tahunan Setelah Perubahan			Kondisi Kinerja pada akhir periode RPJMD	Keterangan
			Realisasi	Target	Realisasi	2021	2022	2023		
1	2	3	4	5	6	7	8	9	10 = (4+5+7+8+9)	11
5	Persentase ASN Purna bhakti/ Pensiun Yang Mendapat Penghargaan dan Tepat Waktu	Persen	-	-	-	4,23	4,23	4,23	12,69	Badan Kepegawaian dan Pengembangan Sumber Daya Manusia
6	Persentase Pengadaan ASN Sesuai Kebutuhan Formasi Pegawai	Persen	-	-	-	0,35	0,35	0,35	1,05	Badan Kepegawaian dan Pengembangan Sumber Daya Manusia
7	Persentase Pengisian Pemangku Jabatan Tinggi Pratama, Jabatan Administrator, dan Jabatan Pengawas	Persen	-	-	-	100,00	100,00	100,00	300,00	Badan Kepegawaian dan Pengembangan Sumber Daya Manusia
8	Persentase Penataan ASN Sesuai Dengan Kompetensi	Persen	-	-	-	100,00	100,00	100,00	300,00	Badan Kepegawaian dan Pengembangan Sumber Daya Manusia
9	Persentase Pelayanan Kenaikan Pangkat Pegawai Yang Tepat Waktu	Persen	-	-	-	100,00	100,00	100,00	300,00	Badan Kepegawaian dan Pengembangan Sumber Daya Manusia
10	Persentase Data ASN Yang Mutakhir	Persen	-	-	-	100,00	100,00	100,00	300,00	Badan Kepegawaian dan Pengembangan Sumber Daya Manusia
11	Persentase Integrasi Aplikasi Kepegawaian	Persen	-	-	-	100,00	100,00	100,00	300,00	Badan Kepegawaian dan Pengembangan Sumber Daya Manusia
										Badan Kepegawaian dan Pengembangan Sumber Daya Manusia
5.04	Pendidikan dan Pelatihan									Badan Kepegawaian dan Pengembangan Sumber Daya Manusia

Nomor / Kode / Aspek	Indikator	Satuan	2019	2020		Target Capaian Tahunan Setelah Perubahan			Kondisi Kinerja pada akhir periode RPJMD	Keterangan
			Realisasi	Target	Realisasi	2021	2022	2023		
1	2	3	4	5	6	7	8	9	10 = (4+5+7+8+9)	11
1	Persentase Calon ASN Yang Telah Mengikuti Pelatihan Dasar	Persen	0,00	100,00	0,00	-	-	-	100,00	Badan Kepegawaian dan Pengembangan Sumber Daya Manusia
2	Persentase ASN Yang Diklat Fungsional/ Teknis/Bimtek/Seminar/Loka karya dan Tugas Belajar	Persen	0,00	1,53	1,88	-	-	-	1,53	Badan Kepegawaian dan Pengembangan Sumber Daya Manusia
3	Persentase ASN Yang Telah Mengikuti Pendidikan dan Pelatihan Struktural	Persen	0,00	12,15	4,25	-	-	-	12,15	Badan Kepegawaian dan Pengembangan Sumber Daya Manusia
										Badan Kepegawaian dan Pengembangan Sumber Daya Manusia
1	Persentase Calon ASN Yang Telah Mengikuti Pelatihan Dasar	Persen	-	-	-	100,00	100,00	100,00	300,00	Badan Kepegawaian dan Pengembangan Sumber Daya Manusia
2	Persentase ASN Yang Diklat Fungsional/Teknis/Bimtek/Seminar/ Lokakarya dan Tugas Belajar	Persen	-	-	-	1,53	1,53	1,53	4,59	Badan Kepegawaian dan Pengembangan Sumber Daya Manusia
3	Persentase ASN Yang Telah Mengikuti Pendidikan dan Pelatihan Struktural	Persen	-	-	-	12,15	12,15	12,15	36,45	Badan Kepegawaian dan Pengembangan Sumber Daya Manusia
6.01.0.00.0.00.01.00	Inspektorat									Inspektorat
6.01	Inspektorat Daerah									Inspektorat

*Rencana Kerja Pemerintah Daerah (RKPD)
Kabupaten Purwakarta Tahun 2022*

Nomor / Kode / Aspek	Indikator	Satuan	2019	2020		Target Capaian Tahunan Setelah Perubahan			Kondisi Kinerja pada akhir periode RPJMD	Keterangan
			Realisasi	Target	Realisasi	2021	2022	2023		
1	2	3	4	5	6	7	8	9	10 = (4+5+7+8+9)	11
1	Jumlah Pembinaan dan Pengawasan Kepada SKPD Yang Telah Dilaksanakan	Kegiatan	43,00	0,00	-	-	-	-	43,00	Inspektorat
2	Jumlah Diklat Yang Telah Dilaksanakan Oleh Aparatur Pengawas	Kegiatan	4,00	0,00	-	-	-	-	4,00	Inspektorat
3	Oponi Penilaian SAKIP Kabupaten	Opini	B	BB	BB	-	-	-	BB	Inspektorat
4	Opini Penilaian LKPD Kabupaten	Opini	WTP	WTP	WTP	-	-	-	WTP	Inspektorat
5	Persentase Penurunan Temuan APIP (Aparat Pengawas Intern Pemerintah) Terhadap OPD	Persen	100,00	100,00	100,00	-	-	-	200,00	Inspektorat
										Inspektorat
1	Jumlah Pembinaan dan Pengawasan Kepada SKPD Yang Telah Dilaksanakan	OPD	-	-	-	24,00	24,00	24,00	72,00	Inspektorat
2	Opini Penilaian LKPD Kabupaten	Opini	-	-	-	WTP	WTP	WTP	WTP	Inspektorat
3	Persentase Penyelesaian Tindak Lanjut Atas Temuan Hasil Pemeriksaan Inspektorat Kabupaten	Persen	-	-	-	75,00	80,00	90,00	245,00	Inspektorat
4	Capaian SAKIP Kabupaten	Opini	-	-	-	B	B	B	B	Inspektorat
5	Peningkatan Level Kapabilitas APIP	Level	-	-	-	3,00	3,00	3,00	9,00	Inspektorat
6	Predikat Wilayah Bebas Korupsi (WBK)/Wilayah Birokrasi Bersih dan Melayani (WBBM)	OPD	-	-	-	2,00	2,00	2,00	6,00	Inspektorat

Nomor / Kode / Aspek	Indikator	Satuan	2019	2020		Target Capaian Tahunan Setelah Perubahan			Kondisi Kinerja pada akhir periode RPJMD	Keterangan
			Realisasi	Target	Realisasi	2021	2022	2023		
1	2	3	4	5	6	7	8	9	10 = (4+5+7+8+9)	11
7	Persentase OPD yang mendapatkan nilai diatas 75% dalam pelaksanaan Pencegahan dan Pemberantasan Korupsi	Persen	-	-	-	0,75	0,80	0,90	2,45	Inspektorat
7.01.0.00.0.00.01.00	Kecamatan Jatiluhur									Kecamatan Jatiluhur
7.01	Kecamatan									Kecamatan Jatiluhur
1	Frekuensi Pembinaan/Pengawasan Penyelenggaraan Pelayanan Pemerintahan Tingkat Desa/Kelurahan	Kali	51,00	0,00	-	-	-	-	51,00	Kecamatan Jatiluhur
2	Persentase Perencanaan, Pembinaan dan Ketersediaan Data Kinerja Kecamatan	Persen	100,00	100,00	66,54	-	-	-	200,00	Kecamatan Jatiluhur
										Kecamatan Jatiluhur
1	Capaian Hasil Survey Kepuasan Masyarakat	Kategori	-	-	-	Baik	Baik	Baik	Baik	Kecamatan Jatiluhur
2	Persentase Pemberdayaan Masyarakat yang Dilaksanakan	%	-	-	-	80,00	80,00	80,00	240,00	Kecamatan Jatiluhur
3	Persentase Penanganan Ketentraman dan Ketertiban Umum yang Dilaksanakan	%	-	-	-	80,00	80,00	80,00	240,00	Kecamatan Jatiluhur
4	Persentase Penyelenggaraan Pemerintahan Umum yang Dilaksanakan	%	-	-	-	80,00	80,00	80,00	240,00	Kecamatan Jatiluhur

Nomor / Kode / Aspek	Indikator	Satuan	2019	2020		Target Capaian Tahunan Setelah Perubahan			Kondisi Kinerja pada akhir periode RPJMD	Keterangan
			Realisasi	Target	Realisasi	2021	2022	2023		
1	2	3	4	5	6	7	8	9	10 = (4+5+7+8+9)	11
5	Persentase Pembinaan dan Pengawasan yang Dilaksanakan	%	-	-	-	51,00	51,00	51,00	153,00	Kecamatan Jatiluhur
7.01.0.00.0.00.02.00	Kecamatan Sukasari									Kecamatan Sukasari
7.01	Kecamatan									Kecamatan Sukasari
1	Frekuensi Pembinaan/Pengawasan Penyelenggaraan Pelayanan Pemerintahan Tingkat Desa/Kelurahan	Kali	51,00	0,00	-	-	-	-	51,00	Kecamatan Sukasari
2	Persentase Perencanaan, Pembinaan dan Ketersediaan Data Kinerja Kecamatan	Persen	100,00	100,00	54,39	-	-	-	200,00	Kecamatan Sukasari
										Kecamatan Sukasari
1	Capaian Hasil Survey Kepuasan Masyarakat	Kategori	-	-	-	Baik	Baik	Baik	Baik	Kecamatan Sukasari
2	Persentase Pemberdayaan Masyarakat yang Dilaksanakan	%	-	-	-	80,00	80,00	80,00	240,00	Kecamatan Sukasari
3	Persentase Penanganan Ketentraman dan Ketertiban Umum yang Dilaksanakan	%	-	-	-	80,00	80,00	80,00	240,00	Kecamatan Sukasari
4	Persentase Penyelenggaraan Pemerintahan Umum yang Dilaksanakan	%	-	-	-	80,00	80,00	80,00	240,00	Kecamatan Sukasari
5	Persentase Pembinaan dan Pengawasan yang Dilaksanakan	%	-	-	-	80,00	80,00	80,00	240,00	Kecamatan Sukasari

*Rencana Kerja Pemerintah Daerah (RKPD)
Kabupaten Purwakarta Tahun 2022*

Nomor / Kode / Aspek	Indikator	Satuan	2019	2020		Target Capaian Tahunan Setelah Perubahan			Kondisi Kinerja pada akhir periode RPJMD	Keterangan
			Realisasi	Target	Realisasi	2021	2022	2023		
1	2	3	4	5	6	7	8	9	10 = (4+5+7+8+9)	11
7.01.0.00.0.00.03.00	Kecamatan Maniis									Kecamatan Maniis
7.01	Kecamatan									Kecamatan Maniis
1	Frekuensi Pembinaan/Pengawasan Penyelenggaraan Pelayanan Pemerintahan Tingkat Desa/Kelurahan	Kali	51,00	0,00	-	-	-	-	51,00	Kecamatan Maniis
2	Persentase Perencanaan, Pembinaan dan Ketersediaan Data Kinerja Kecamatan	Persen	100,00	100,00	68,81	-	-	-	200,00	Kecamatan Maniis
										Kecamatan Maniis
1	Capaian Hasil Survey Kepuasan Masyarakat	Kategori	-	-	-	Baik	Baik	Baik	Baik	Kecamatan Maniis
2	Persentase Pemberdayaan Masyarakat yang Dilaksanakan	%	-	-	-	100,00	100,00	100,00	300,00	Kecamatan Maniis
3	Persentase Penanganan Ketentraman dan Ketertiban Umum yang Dilaksanakan	%	-	-	-	100,00	100,00	100,00	300,00	Kecamatan Maniis
4	Persentase Penyelenggaraan Pemerintahan Umum yang Dilaksanakan	%	-	-	-	100,00	100,00	100,00	300,00	Kecamatan Maniis
5	Persentase Pembinaan dan Pengawasan yang Dilaksanakan	%	-	-	-	100,00	100,00	100,00	300,00	Kecamatan Maniis
7.01.0.00.0.00.04.00	Kecamatan Tegalwaru									Kecamatan Tegalwaru
7.01	Kecamatan									Kecamatan Tegalwaru

Nomor / Kode / Aspek	Indikator	Satuan	2019	2020		Target Capaian Tahunan Setelah Perubahan			Kondisi Kinerja pada akhir periode RPJMD	Keterangan
			Realisasi	Target	Realisasi	2021	2022	2023		
1	2	3	4	5	6	7	8	9	10 = (4+5+7+8+9)	11
1	Frekuensi Pembinaan/Pengawasan Penyelenggaraan Pelayanan Pemerintahan Tingkat Desa/Kelurahan	Kali	51,00	0,00	-	-	-	-	51,00	Kecamatan Tegalwaru
2	Persentase Perencanaan, Pembinaan dan Ketersediaan Data Kinerja Kecamatan	Persen	100,00	100,00	35,06	-	-	-	200,00	Kecamatan Tegalwaru
										Kecamatan Tegalwaru
1	Capaian Hasil Survey Kepuasan Masyarakat	Kategori	-	-	-	Baik	Baik	Baik	Baik	Kecamatan Tegalwaru
2	Persentase Pemberdayaan Masyarakat yang Dilaksanakan	%	-	-	-	100,00	100,00	100,00	300,00	Kecamatan Tegalwaru
3	Persentase Penanganan Ketentraman dan Ketertiban Umum yang Dilaksanakan	%	-	-	-	100,00	100,00	100,00	300,00	Kecamatan Tegalwaru
4	Persentase Penyelenggaraan Pemerintahan Umum yang Dilaksanakan	%	-	-	-	100,00	100,00	100,00	300,00	Kecamatan Tegalwaru
5	Persentase Pembinaan dan Pengawasan yang Dilaksanakan	%	-	-	-	100,00	100,00	100,00	300,00	Kecamatan Tegalwaru
7.01.0.00.0.00.05.00	Kecamatan Plered									Kecamatan Plered
7.01	Kecamatan									Kecamatan Plered
1	Frekuensi Pembinaan/Pengawasan Penyelenggaraan Pelayanan Pemerintahan Tingkat Desa/Kelurahan	Kali	51,00	0,00	-	-	-	-	51,00	Kecamatan Plered

*Rencana Kerja Pemerintah Daerah (RKPD)
Kabupaten Purwakarta Tahun 2022*

Nomor / Kode / Aspek	Indikator	Satuan	2019	2020		Target Capaian Tahunan Setelah Perubahan			Kondisi Kinerja pada akhir periode RPJMD	Keterangan
			Realisasi	Target	Realisasi	2021	2022	2023		
1	2	3	4	5	6	7	8	9	10 = (4+5+7+8+9)	11
2	Persentase Perencanaan, Pembinaan dan Ketersediaan Data Kinerja Kecamatan	Persen	100,00	100,00	54,41	-	-	-	200,00	Kecamatan Plered
										Kecamatan Plered
1	Capaian Hasil Survey Kepuasan Masyarakat	Kategori	-	-	-	Baik	Baik	Baik	Baik	Kecamatan Plered
2	Persentase Pemberdayaan Masyarakat yang Dilaksanakan	%	-	-	-	100,00	100,00	100,00	300,00	Kecamatan Plered
3	Persentase Penanganan Ketentraman dan Ketertiban Umum yang Dilaksanakan	%	-	-	-	100,00	100,00	100,00	300,00	Kecamatan Plered
4	Persentase Penyelenggaraan Pemerintahan Umum yang Dilaksanakan	%	-	-	-	100,00	100,00	100,00	300,00	Kecamatan Plered
5	Persentase Pembinaan dan Pengawasan yang Dilaksanakan	%	-	-	-	100,00	100,00	100,00	300,00	Kecamatan Plered
7.01.0.00.0.00.06.00	Kecamatan Sukatani									Kecamatan Sukatani
7.01	Kecamatan									Kecamatan Sukatani
1	Frekuensi Pembinaan/Pengawasan Penyelenggaraan Pelayanan Pemerintahan Tingkat Desa/Kelurahan	Kali	51,00	0,00	-	-	-	-	51,00	Kecamatan Sukatani
2	Persentase Perencanaan, Pembinaan dan Ketersediaan Data Kinerja Kecamatan	Persen	0,00	100,00	100,00	-	-	-	100,00	Kecamatan Sukatani

Nomor / Kode / Aspek	Indikator	Satuan	2019	2020		Target Capaian Tahunan Setelah Perubahan			Kondisi Kinerja pada akhir periode RPJMD	Keterangan
			Realisasi	Target	Realisasi	2021	2022	2023		
1	2	3	4	5	6	7	8	9	10 = (4+5+7+8+9)	11
										Kecamatan Sukatani
1	Capaian Hasil Survey Kepuasan Masyarakat	Kategori	-	-	-	Baik	Baik	Baik	Baik	Kecamatan Sukatani
2	Persentase Pemberdayaan Masyarakat yang Dilaksanakan	%	-	-	-	100,00	100,00	100,00	300,00	Kecamatan Sukatani
3	Persentase Penanganan Ketentraman dan Ketertiban Umum yang Dilaksanakan	%	-	-	-	100,00	100,00	100,00	300,00	Kecamatan Sukatani
4	Persentase Penyelenggaraan Pemerintahan Umum yang Dilaksanakan	%	-	-	-	100,00	100,00	100,00	300,00	Kecamatan Sukatani
5	Persentase Pembinaan dan Pengawasan yang Dilaksanakan	%	-	-	-	100,00	100,00	100,00	300,00	Kecamatan Sukatani
7.01.0.00.0.00.07.00	Kecamatan Darangdan									Kecamatan Darangdan
7.01	Kecamatan									Kecamatan Darangdan
1	Frekuensi Pembinaan/Pengawasan Penyelenggaraan Pelayanan Pemerintahan Tingkat Desa/Kelurahan	Kali	51,00	0,00	-	-	-	-	51,00	Kecamatan Darangdan
2	Persentase Perencanaan, Pembinaan dan Ketersediaan Data Kinerja Kecamatan	Persen	100,00	100	82,85	-	-	-	200,00	Kecamatan Darangdan
										Kecamatan Darangdan

*Rencana Kerja Pemerintah Daerah (RKPD)
Kabupaten Purwakarta Tahun 2022*

Nomor / Kode / Aspek	Indikator	Satuan	2019	2020		Target Capaian Tahunan Setelah Perubahan			Kondisi Kinerja pada akhir periode RPJMD	Keterangan
			Realisasi	Target	Realisasi	2021	2022	2023		
1	2	3	4	5	6	7	8	9	10 = (4+5+7+8+9)	11
1	Capaian Hasil Survey Kepuasan Masyarakat	Kategori	-	-	-	Baik	Baik	Baik	Baik	Kecamatan Darangdan
2	Persentase Pemberdayaan Masyarakat yang Dilaksanakan	%	-	-	-	100,00	100,00	100,00	300,00	Kecamatan Darangdan
3	Persentase Penanganan Ketentraman dan Ketertiban Umum yang Dilaksanakan	%	-	-	-	100,00	100,00	100,00	300,00	Kecamatan Darangdan
4	Persentase Penyelenggaraan Pemerintahan Umum yang Dilaksanakan	%	-	-	-	100,00	100,00	100,00	300,00	Kecamatan Darangdan
5	Persentase Pembinaan dan Pengawasan yang Dilaksanakan	%	-	-	-	100,00	100,00	100,00	300,00	Kecamatan Darangdan
7.01.0.00.0.00.08.00	Kecamatan Bojong									Kecamatan Bojong
7.01	Kecamatan									Kecamatan Bojong
1	Frekuensi Pembinaan/Pengawasan Penyelenggaraan Pelayanan Pemerintahan Tingkat Desa/Kelurahan	Kali	51,00	0,00	-	-	-	-	51,00	Kecamatan Bojong
2	Persentase Perencanaan, Pembinaan dan Ketersediaan Data Kinerja Kecamatan	Persen	100,00	100,00	84,44	-	-	-	200,00	Kecamatan Bojong
										Kecamatan Bojong
1	Capaian Hasil Survey Kepuasan Masyarakat	Kategori	-	-	-	Baik	Baik	Baik	Baik	Kecamatan Bojong

*Rencana Kerja Pemerintah Daerah (RKPD)
Kabupaten Purwakarta Tahun 2022*

Nomor / Kode / Aspek	Indikator	Satuan	2019	2020		Target Capaian Tahunan Setelah Perubahan			Kondisi Kinerja pada akhir periode RPJMD	Keterangan
			Realisasi	Target	Realisasi	2021	2022	2023		
1	2	3	4	5	6	7	8	9	10 = (4+5+7+8+9)	11
2	Persentase Pemberdayaan Masyarakat yang Dilaksanakan	%	-	-	-	80,00	80,00	80,00	240,00	Kecamatan Bojong
3	Persentase Penanganan Ketentraman dan Ketertiban Umum yang Dilaksanakan	%	-	-	-	80,00	80,00	80,00	240,00	Kecamatan Bojong
4	Persentase Penyelenggaraan Pemerintahan Umum yang Dilaksanakan	%	-	-	-	80,00	80,00	80,00	240,00	Kecamatan Bojong
5	Persentase Pembinaan dan Pengawasan yang Dilaksanakan	%	-	-	-	80,00	80,00	80,00	240,00	Kecamatan Bojong
7.01.0.00.0.00.09.00	Kecamatan Wanayasa									Kecamatan Wanayasa
7.01	Kecamatan									Kecamatan Wanayasa
1	Frekuensi Pembinaan/Pengawasan Penyelenggaraan Pelayanan Pemerintahan Tingkat Desa/Kelurahan	Kali	51,00	0,00	-	-	-	-	51,00	Kecamatan Wanayasa
2	Persentase Perencanaan, Pembinaan dan Ketersediaan Data Kinerja Kecamatan	Persen	100,00	100,00	70,04	-	-	-	200,00	Kecamatan Wanayasa
										Kecamatan Wanayasa
1	Capaian Hasil Survey Kepuasan Masyarakat	Kategori	-	-	-	Baik	Baik	Baik	Baik	Kecamatan Wanayasa
2	Persentase Pemberdayaan Masyarakat yang Dilaksanakan	%	-	-	-	80,00	80,00	80,00	240,00	Kecamatan Wanayasa

*Rencana Kerja Pemerintah Daerah (RKPD)
Kabupaten Purwakarta Tahun 2022*

Nomor / Kode / Aspek	Indikator	Satuan	2019	2020		Target Capaian Tahunan Setelah Perubahan			Kondisi Kinerja pada akhir periode RPJMD	Keterangan
			Realisasi	Target	Realisasi	2021	2022	2023		
1	2	3	4	5	6	7	8	9	10 = (4+5+7+8+9)	11
3	Persentase Penanganan Ketentraman dan Ketertiban Umum yang Dilaksanakan	%	-	-	-	80,00	80,00	80,00	240,00	Kecamatan Wanayasa
4	Persentase Penyelenggaraan Pemerintahan Umum yang Dilaksanakan	%	-	-	-	80,00	80,00	80,00	240,00	Kecamatan Wanayasa
5	Persentase Pembinaan dan Pengawasan yang Dilaksanakan	%	-	-	-	80,00	80,00	80,00	240,00	Kecamatan Wanayasa
7.01.0.00.0.00.10.00	Kecamatan Kiarapedes									Kecamatan Kiarapedes
7.01	Kecamatan									Kecamatan Kiarapedes
1	Frekuensi Pembinaan/Pengawasan Penyelenggaraan Pelayanan Pemerintahan Tingkat Desa/Kelurahan	Kali	51,00	0,00	-	-	-	-	51,00	Kecamatan Kiarapedes
2	Persentase Perencanaan, Pembinaan dan Ketersediaan Data Kinerja Kecamatan	Persen	100,00	100,00	99,85	-	-	-	200,00	Kecamatan Kiarapedes
										Kecamatan Kiarapedes
1	Capaian Hasil Survey Kepuasan Masyarakat	Kategori	-	-	-	Baik	Baik	Baik	Baik	Kecamatan Kiarapedes
2	Persentase Pemberdayaan Masyarakat yang Dilaksanakan	%	-	-	-	80,00	80,00	80,00	240,00	Kecamatan Kiarapedes
3	Persentase Penanganan Ketentraman dan Ketertiban Umum yang Dilaksanakan	%	-	-	-	80,00	80,00	80,00	240,00	Kecamatan Kiarapedes

Nomor / Kode / Aspek	Indikator	Satuan	2019	2020		Target Capaian Tahunan Setelah Perubahan			Kondisi Kinerja pada akhir periode RPJMD	Keterangan
			Realisasi	Target	Realisasi	2021	2022	2023		
1	2	3	4	5	6	7	8	9	10 = (4+5+7+8+9)	11
4	Persentase Penyelenggaraan Pemerintahan Umum yang Dilaksanakan	%	-	-	-	80,00	80,00	80,00	240,00	Kecamatan Kiarapedes
5	Persentase Pembinaan dan Pengawasan yang Dilaksanakan	%	-	-	-	80,00	80,00	80,00	240,00	Kecamatan Kiarapedes
7.01.0.00.0.00.11.00	Kecamatan Pasawahan									Kecamatan Pasawahan
7.01	Kecamatan									Kecamatan Pasawahan
1	Frekuensi Pembinaan/Pengawasan Penyelenggaraan Pelayanan Pemerintahan Tingkat Desa/Kelurahan	Kali	51,00	0,00	-	-	-	-	51,00	Kecamatan Pasawahan
2	Persentase Perencanaan, Pembinaan dan Ketersediaan Data Kinerja Kecamatan	Persen	100,00	100,00	96,00	-	-	-	200,00	Kecamatan Pasawahan
										Kecamatan Pasawahan
1	Capaian Hasil Survey Kepuasan Masyarakat	Kategori	-	-	-	Baik	Baik	Baik	Baik	Kecamatan Pasawahan
2	Persentase Pemberdayaan Masyarakat yang Dilaksanakan	%	-	-	-	100,00	100,00	100,00	300,00	Kecamatan Pasawahan
3	Persentase Penanganan Ketentraman dan Ketertiban Umum yang Dilaksanakan	%	-	-	-	100,00	100,00	100,00	300,00	Kecamatan Pasawahan
4	Persentase Penyelenggaraan Pemerintahan Umum yang Dilaksanakan	%	-	-	-	100,00	100,00	100,00	300,00	Kecamatan Pasawahan

Nomor / Kode / Aspek	Indikator	Satuan	2019	2020		Target Capaian Tahunan Setelah Perubahan			Kondisi Kinerja pada akhir periode RPJMD	Keterangan
			Realisasi	Target	Realisasi	2021	2022	2023		
1	2	3	4	5	6	7	8	9	10 = (4+5+7+8+9)	11
5	Persentase Pembinaan dan Pengawasan yang Dilaksanakan	%	-	-	-	100,00	100,00	100,00	300,00	Kecamatan Pasawahan
7.01.0.00.0.00.12.00	Kecamatan Pondoksalam									Kecamatan Pondoksalam
7.01	Kecamatan									Kecamatan Pondoksalam
1	Frekuensi Pembinaan/Pengawasan Penyelenggaraan Pelayanan Pemerintahan Tingkat Desa/Kelurahan	Kali	51,00	0,00	-	-	-	-	51,00	Kecamatan Pondoksalam
2	Persentase Perencanaan, Pembinaan dan Ketersediaan Data Kinerja Kecamatan	Persen	100,00	100,00	88,62	-	-	-	200,00	Kecamatan Pondoksalam
										Kecamatan Pondoksalam
1	Capaian Hasil Survey Kepuasan Masyarakat	Kategori	-	-	-	Baik	Baik	Baik	Baik	Kecamatan Pondoksalam
2	Persentase Pemberdayaan Masyarakat yang Dilaksanakan	%	-	-	-	100,00	100,00	100,00	300,00	Kecamatan Pondoksalam
3	Persentase Penanganan Ketentraman dan Ketertiban Umum yang Dilaksanakan	%	-	-	-	100,00	100,00	100,00	300,00	Kecamatan Pondoksalam
4	Persentase Penyelenggaraan Pemerintahan Umum yang Dilaksanakan	%	-	-	-	100,00	100,00	100,00	300,00	Kecamatan Pondoksalam
5	Persentase Pembinaan dan Pengawasan yang Dilaksanakan	%	-	-	-	100,00	100,00	100,00	300,00	Kecamatan Pondoksalam

*Rencana Kerja Pemerintah Daerah (RKPD)
Kabupaten Purwakarta Tahun 2022*

Nomor / Kode / Aspek	Indikator	Satuan	2019	2020		Target Capaian Tahunan Setelah Perubahan			Kondisi Kinerja pada akhir periode RPJMD	Keterangan
			Realisasi	Target	Realisasi	2021	2022	2023		
1	2	3	4	5	6	7	8	9	10 = (4+5+7+8+9)	11
7.01.0.00.0.00.13.00	Kecamatan Purwakarta									Kecamatan Purwakarta
7.01	Kecamatan									Kecamatan Purwakarta
1	Frekuensi Pembinaan/Pengawasan Penyelenggaraan Pelayanan Pemerintahan Tingkat Desa/Kelurahan	Kali	51,00	0,00	-	-	-	-	51,00	Kecamatan Purwakarta
2	Persentase Perencanaan, Pembinaan dan Ketersediaan Data Kinerja Kecamatan	Persen	100,00	100,00	91,64	-	-	-	200,00	Kecamatan Purwakarta
										Kecamatan Purwakarta
1	Capaian Hasil Survey Kepuasan Masyarakat	Kategori	-	-	-	Baik	Baik	Baik	Baik	Kecamatan Purwakarta
2	Persentase Pemberdayaan Masyarakat yang Dilaksanakan	%	-	-	-	80,00	80,00	80,00	240,00	Kecamatan Purwakarta
3	Persentase Penanganan Ketentraman dan Ketertiban Umum yang Dilaksanakan	%	-	-	-	80,00	80,00	80,00	240,00	Kecamatan Purwakarta
4	Persentase Penyelenggaraan Pemerintahan Umum yang Dilaksanakan	%	-	-	-	80,00	80,00	80,00	240,00	Kecamatan Purwakarta
5	Persentase Pembinaan dan Pengawasan yang Dilaksanakan	%	-	-	-	51,00	51,00	51,00	153,00	Kecamatan Purwakarta
7.01.0.00.0.00.14.00	Kecamatan Babakan Cikao									Kecamatan Babakancikao

*Rencana Kerja Pemerintah Daerah (RKPD)
Kabupaten Purwakarta Tahun 2022*

Nomor / Kode / Aspek	Indikator	Satuan	2019	2020		Target Capaian Tahunan Setelah Perubahan			Kondisi Kinerja pada akhir periode RPJMD	Keterangan
			Realisasi	Target	Realisasi	2021	2022	2023		
1	2	3	4	5	6	7	8	9	10 = (4+5+7+8+9)	11
7.01	Kecamatan									Kecamatan Babakancikao
1	Frekuensi Pembinaan/Pengawasan Penyelenggaraan Pelayanan Pemerintahan Tingkat Desa/Kelurahan	Kali	51,00	0,00	-	-	-	-	51,00	Kecamatan Babakancikao
2	Persentase Perencanaan, Pembinaan dan Ketersediaan Data Kinerja Kecamatan	Persen	60,64	100,00	49,47	-	-	-	160,64	Kecamatan Babakancikao
										Kecamatan Babakancikao
1	Capaian Hasil Survey Kepuasan Masyarakat	Kategori	-	-	-	Baik	Baik	Baik	Baik	Kecamatan Babakancikao
2	Persentase Pemberdayaan Masyarakat yang Dilaksanakan	%	-	-	-	100,00	100,00	100,00	300,00	Kecamatan Babakancikao
3	Persentase Penanganan Ketentraman dan Ketertiban Umum yang Dilaksanakan	%	-	-	-	100,00	100,00	100,00	300,00	Kecamatan Babakancikao
4	Persentase Penyelenggaraan Pemerintahan Umum yang Dilaksanakan	%	-	-	-	100,00	100,00	100,00	300,00	Kecamatan Babakancikao
5	Persentase Pembinaan dan Pengawasan yang Dilaksanakan	%	-	-	-	100,00	100,00	100,00	300,00	Kecamatan Babakancikao
7.01.0.00.0.00.15.00	Kecamatan Campaka									Kecamatan Campaka
7.01	Kecamatan									Kecamatan Campaka

Nomor / Kode / Aspek	Indikator	Satuan	2019	2020		Target Capaian Tahunan Setelah Perubahan			Kondisi Kinerja pada akhir periode RPJMD	Keterangan
			Realisasi	Target	Realisasi	2021	2022	2023		
1	2	3	4	5	6	7	8	9	10 = (4+5+7+8+9)	11
1	Frekuensi Pembinaan/Pengawasan Penyelenggaraan Pelayanan Pemerintahan Tingkat Desa/Kelurahan	Kali	51,00	0,00	-	-	-	-	51,00	Kecamatan Campaka
2	Persentase Perencanaan, Pembinaan dan Ketersediaan Data Kinerja Kecamatan	Persen	100,00	100,00	80,00	-	-	-	200,00	Kecamatan Campaka
										Kecamatan Campaka
1	Capaian Hasil Survey Kepuasan Masyarakat	Kategori	-	-	-	Baik	Baik	Baik	Baik	Kecamatan Campaka
2	Persentase Pemberdayaan Masyarakat yang Dilaksanakan	%	-	-	-	80,00	80,00	80,00	240,00	Kecamatan Campaka
3	Persentase Penanganan Ketentraman dan Ketertiban Umum yang Dilaksanakan	%	-	-	-	80,00	80,00	80,00	240,00	Kecamatan Campaka
4	Persentase Penyelenggaraan Pemerintahan Umum yang Dilaksanakan	%	-	-	-	80,00	80,00	80,00	240,00	Kecamatan Campaka
5	Persentase Pembinaan dan Pengawasan yang Dilaksanakan	%	-	-	-	51,00	51,00	51,00	153,00	Kecamatan Campaka
7.01.0.00.0.00.16.00	Kecamatan Cibatu									Kecamatan Cibatu
7.01	Kecamatan									Kecamatan Cibatu
1	Frekuensi Pembinaan/Pengawasan Penyelenggaraan Pelayanan Pemerintahan Tingkat Desa/Kelurahan	Kali	51,00	0,00	-	-	-	-	51,00	Kecamatan Cibatu

Nomor / Kode / Aspek	Indikator	Satuan	2019	2020		Target Capaian Tahunan Setelah Perubahan			Kondisi Kinerja pada akhir periode RPJMD	Keterangan
			Realisasi	Target	Realisasi	2021	2022	2023		
1	2	3	4	5	6	7	8	9	10 = (4+5+7+8+9)	11
2	Persentase Perencanaan, Pembinaan dan Ketersediaan Data Kinerja Kecamatan	Persen	100,00	100,00	89,00	-	-	-	200,00	Kecamatan Cibatu
										Kecamatan Cibatu
1	Capaian Hasil Survey Kepuasan Masyarakat	Kategori	-	-	-	Baik	Baik	Baik	Baik	Kecamatan Cibatu
2	Persentase Pemberdayaan Masyarakat yang Dilaksanakan	%	-	-	-	80,00	80,00	80,00	240,00	Kecamatan Cibatu
3	Persentase Penanganan Ketentraman dan Ketertiban Umum yang Dilaksanakan	%	-	-	-	80,00	80,00	80,00	240,00	Kecamatan Cibatu
4	Persentase Penyelenggaraan Pemerintahan Umum yang Dilaksanakan	%	-	-	-	80,00	80,00	80,00	240,00	Kecamatan Cibatu
5	Persentase Pembinaan dan Pengawasan yang Dilaksanakan	%	-	-	-	100,00	100,00	100,00	300,00	Kecamatan Cibatu
7.01.0.00.0.00.17.00	Kecamatan Bungursari									Kecamatan Bungursari
7.01	Kecamatan									Kecamatan Bungursari
1	Frekuensi Pembinaan/Pengawasan Penyelenggaraan Pelayanan Pemerintahan Tingkat Desa/Kelurahan	Kali	51,00	0,00	-	-	-	-	51,00	Kecamatan Bungursari
2	Persentase Perencanaan, Pembinaan dan Ketersediaan Data Kinerja Kecamatan	Persen	100,00	100,00	95,94	-	-	-	200,00	Kecamatan Bungursari

Nomor / Kode / Aspek	Indikator	Satuan	2019	2020		Target Capaian Tahunan Setelah Perubahan			Kondisi Kinerja pada akhir periode RPJMD	Keterangan
			Realisasi	Target	Realisasi	2021	2022	2023		
1	2	3	4	5	6	7	8	9	10 = (4+5+7+8+9)	11
										Kecamatan Bungursari
1	Capaian Hasil Survey Kepuasan Masyarakat	Kategori	-	-	-	Baik	Baik	Baik	Baik	Kecamatan Bungursari
2	Persentase Pemberdayaan Masyarakat yang Dilaksanakan	%	-	-	-	100,00	100,00	100,00	300,00	Kecamatan Bungursari
3	Persentase Penanganan Ketentraman dan Ketertiban Umum yang Dilaksanakan	%	-	-	-	90,00	90,00	90,00	270,00	Kecamatan Bungursari
4	Persentase Penyelenggaraan Pemerintahan Umum yang Dilaksanakan	%	-	-	-	100,00	100,00	100,00	300,00	Kecamatan Bungursari
5	Persentase Pembinaan dan Pengawasan yang Dilaksanakan	%	-	-	-	100,00	100,00	100,00	300,00	Kecamatan Bungursari
8.01.0.00.0.00.01.00	Kantor Kesatuan Bangsa dan Politik									Kantor Kesatuan Bangsa dan Politik
8.01	Kesatuan Bangsa dan Politik									Kantor Kesatuan Bangsa dan Politik
1	Pembinaan Forum Penanganan Keamanan Daerah	Jumlah Forum /Tim	4,00	0,00	-	-	-	-	4,00	Kantor Kesatuan Bangsa dan Politik
2	Pembinaan Wawasan Kebangsaan Bagi LSM dan Pembinaan Wawasan Kebangsaan Bagi Guru dan Pelajar:				-					Kantor Kesatuan Bangsa dan Politik
	- Jumlah LSM	LSM	27,00	0,00	-	-	-	-	27,00	Kantor Kesatuan Bangsa dan Politik

*Rencana Kerja Pemerintah Daerah (RKPD)
Kabupaten Purwakarta Tahun 2022*

Nomor / Kode / Aspek	Indikator	Satuan	2019	2020		Target Capaian Tahunan Setelah Perubahan			Kondisi Kinerja pada akhir periode RPJMD	Keterangan
			Realisasi	Target	Realisasi	2021	2022	2023		
1	2	3	4	5	6	7	8	9	10 = (4+5+7+8+9)	11
	- Jumlah Kegiatan	Kegiatan	5,00	0,00	-	-	-	-	5,00	Kantor Kesatuan Bangsa dan Politik
3	Forum Masyarakat Untuk Ketertiban dan Keamanan (FKUB, FPK, dan FKDM) Yang Dibina	Jumlah forum	3,00	0,00	-	-	-	-	3,00	Kantor Kesatuan Bangsa dan Politik
4	Persentase Jumlah Partisipasi Aktif Masyarakat Dalam Pilkada, Pileg, Pilpres dan Pilkadaes	Persen	76,00	0,00	-	-	-	-	76,00	Kantor Kesatuan Bangsa dan Politik
5	Persentase jumlah masyarakat yang memperoleh pendidikan ideologi dan wawasan kebangsaan	Persen	100,00	100,00	100,00	-	-	-	200,00	Kantor Kesatuan Bangsa dan Politik
6	Persentase tingkat harmonisasi kerukunan antar umat beragama	Persen	100,00	100,00	100,00	-	-	-	200,00	Kantor Kesatuan Bangsa dan Politik
7	Persentase jumlah penurunan konflik sosial di purwakarta	Persen	100,00	100,00	93,00	-	-	-	200,00	Kantor Kesatuan Bangsa dan Politik
8	Persentase jumlah partisipasi aktif masyarakat dalam kegiatan politik	Persen	100,00	100,00	0,00	-	-	-	200,00	Kantor Kesatuan Bangsa dan Politik
8.01.0.00.0.00.02.0000	Badan Kesatuan Bangsa dan Politik									Badan Kesatuan Bangsa dan Politik
8.01	Kesatuan Bangsa dan Politik									Badan Kesatuan Bangsa dan Politik
1	Persentase Pembinaan Wawasan Kebangsaan Bagi LSM dan Pembinaan Wawasan Kebangsaan Bagi Guru dan Pelajar	Persen	-	-	-	100	100	100	300	Badan Kesatuan Bangsa dan Politik

Nomor / Kode / Aspek	Indikator	Satuan	2019	2020		Target Capaian Tahunan Setelah Perubahan			Kondisi Kinerja pada akhir periode RPJMD	Keterangan
			Realisasi	Target	Realisasi	2021	2022	2023		
1	2	3	4	5	6	7	8	9	10 = (4+5+7+8+9)	11
2	Persentase Jumlah Partisipasi Aktif Masyarakat Dalam Kegiatan Politik	Persen	-	-	-	100,00	100,00	100,00	300	Badan Kesatuan Bangsa dan Politik
3	Persentase Jumlah Partisipasi Aktif Masyarakat Dalam Pilkada, Pileg, Pilpres dan Pilkadaes	Persen	-	-	-	100,00	100,00	100,00	300	Badan Kesatuan Bangsa dan Politik
4	Forum Masyarakat Untuk Ketertiban dan Keamanan (FKUB, FPK, dan FKDM) Yang Dibina;	Persen	-	-	-	100,00	100,00	100,00	300	Badan Kesatuan Bangsa dan Politik
5	Pembinaan Forum Penanganan Keamanan Daerah	Persen	-	-	-	100,00	100,00	100,00	300	Badan Kesatuan Bangsa dan Politik
6	Persentase Jumlah Masyarakat Yang Memperoleh Pendidikan Ideologi dan Wawasan Kebangsaan;	Persen	-	-	-	100,00	100,00	100,00	300	Badan Kesatuan Bangsa dan Politik
7	Persentase Tingkat Harmonisasi Kerukunan Antar Umat Beragama	Persen	-	-	-	100,00	100,00	100,00	300	Badan Kesatuan Bangsa dan Politik
8	Persentase Jumlah Penurunan Konflik Sosial di Purwakarta	Persen	-	-	-	100,00	100,00	100,00	300	Badan Kesatuan Bangsa dan Politik

Sumber : Perangkat Daerah terkait dan Perubahan RPJMD Kab. Purwakarta Tahun 2018-2023

BAB VII

P E N U T U P

Rencana Kerja Pemerintah Daerah (RKPD) Kabupaten Purwakarta Tahun 2022 merupakan dokumen perencanaan pembangunan selama 1 (satu) tahun yang merupakan penjabaran pelaksanaan tahun keempat dari Rencana Pembangunan Jangka Menengah Daerah (RPJMD) Kabupaten Purwakarta Tahun 2018-2023. Penyusunan RKPD Kabupaten Purwakarta Tahun 2022 ini juga telah diselaraskan dengan kebijakan prioritas pembangunan Nasional, Provinsi Jawa Barat dan Kabupaten Purwakarta agar perencanaan pembangunan daerah dapat bersinergi dan harmonis dengan perencanaan pembangunan nasional.

Proses penyusunan RKPD Kabupaten Purwakarta Tahun 2022 ini dilakukan melalui prinsip perencanaan partisipatif yakni dengan pelibatan peran serta masyarakat dan stakeholder melalui Forum Musyawarah Perencanaan Pembangunan (Musrenbang), yang dimulai dari Tingkat Desa/Kelurahan, Kecamatan dan Kabupaten, Forum Konsultasi Publik dan Forum Perangkat Daerah.

Rencana Kerja Pemerintah Daerah (RKPD) Kabupaten Purwakarta Tahun 2022, mengusung Tema Pembangunan yakni *“MEMANTAPKAN KESEJAHTERAAN MASYARAKAT DAN DAYA SAING DAERAH YANG BERKELANJUTAN”*, dengan Prioritas Pembangunan Daerah Tahun 2022 diarahkan pada:

1. Peningkatan Sumber Daya Manusia yang Berkualitas dan Berwawasan Lingkungan;
2. Pemulihan Ekonomi dan Perlindungan Sosial Masyarakat;
3. Peningkatan Penyelenggaraan Good Governance yang Berbasis IPTEK;
4. Peningkatan Infrastruktur Dasar Perekonomian Masyarakat;

Kebijakan dalam penyusunan Rencana Kerja Pemerintah Daerah (RKPD) Kabupaten Purwakarta Tahun 2022 masih difokuskan pada penanganan dampak pandemi Covid-19 guna memulihkan kembali perekonomian masyarakat dan capaian target pembangunan daerah yang sempat menurun akibat pandemi Covid-19.

Dalam pelaksanaan pembangunan daerah ini diharapkan adanya dukungan dan partisipasi masyarakat serta stakeholder dalam pelaksanaan pembangunan daerah, sehingga perencanaan pembangunan daerah dapat berjalan dengan lancar, efektif, efisien dan tepat sasaran.

Rencana Kerja Pemerintah Daerah (RKPD) Kabupaten Purwakarta Tahun 2022 ini menjadi pedoman bagi Perangkat Daerah yang dituangkan ke dalam Rencana Kerja (Renja) Perangkat Daerah, sebagai pelaksana teknis terhadap rencana kerja yang telah ditetapkan. Semoga rencana pembangunan daerah ini dapat terlaksana dengan baik dan lancar serta dapat memenuhi harapan dan aspirasi semua pihak.

