



**WALIKOTA YOGYAKARTA  
PERATURAN WALIKOTA YOGYAKARTA  
NOMOR 50 TAHUN 2021  
TENTANG  
RENCANA KERJA PEMERINTAH DAERAH  
KOTA YOGYAKARTA TAHUN 2022**





WALIKOTA YOGYAKARTA  
DAERAH ISTIMEWA YOGYAKARTA

PERATURAN WALIKOTA YOGYAKARTA  
NOMOR 50 TAHUN 2021  
TENTANG  
RENCANA KERJA PEMERINTAH DAERAH  
KOTA YOGYAKARTA TAHUN 2022

DENGAN RAHMAT TUHAN YANG MAHA ESA  
WALIKOTA YOGYAKARTA,

- Menimbang : a. bahwa untuk mewujudkan program dan kegiatan sesuai dengan arah kebijakan dalam Rencana Kerja Pemerintah dan Rencana Kerja Pemerintah Daerah Daerah Istimewa Yogyakarta, maka perlu menetapkan Rencana Kerja Pemerintah Daerah Kota Yogyakarta Tahun 2022;
- b. bahwa berdasarkan pertimbangan sebagaimana dimaksud dalam huruf a, perlu menetapkan Peraturan Walikota tentang Rencana Kerja Pemerintah Daerah Kota Yogyakarta Tahun 2022;
- Mengingat : 1. Undang-Undang Nomor 16 Tahun 1950 tentang Pembentukan Daerah-Daerah Kota Besar dalam Lingkungan Propinsi Djawa Timur, Djawa Tengah, Djawa Barat dan Dalam Daerah Istimewa Jogjakarta (Lembaran Negara Republik Indonesia Tahun 1955 Nomor 53, Tambahan Lembaran Negara Republik Indonesia Nomor 859);
2. Undang-Undang Nomor 25 Tahun 2004 tentang Sistem Perencanaan Pembangunan Nasional (Lembaran Negara Republik Indonesia Tahun 2004 Nomor 104, Tambahan Lembaran Negara Republik Indonesia Nomor 4421);
3. Undang-Undang Nomor 13 Tahun 2012 tentang Keistimewaan Daerah Istimewa Yogyakarta (Lembaran Negara Republik Indonesia Tahun 2012 Nomor 170, Tambahan Lembaran Negara Republik Indonesia Nomor 5339);

4. Undang-Undang Nomor 23 Tahun 2014 tentang Pemerintahan Daerah (Lembaran Negara Republik Indonesia Tahun 2014 Nomor 244, Tambahan Lembaran Negara Republik Indonesia Nomor 5587) sebagaimana telah diubah beberapa kali terakhir dengan Undang-Undang Nomor 11 Tahun 2020 tentang Cipta Kerja (Lembaran Negara Republik Indonesia Tahun 2020 Nomor 245, Tambahan Lembaran Negara Republik Indonesia Nomor 6573);
5. Peraturan Pemerintah Nomor 12 Tahun 2019 tentang Pengelolaan Keuangan Daerah (Lembaran Negara Republik Indonesia Tahun 2019 Nomor 42);
6. Peraturan Menteri Dalam Negeri Nomor 86 Tahun 2017 tentang Tata Cara Perencanaan, Pengendalian dan Evaluasi Pembangunan Daerah, Tata Cara Evaluasi Rancangan Peraturan Daerah Tentang Rencana Pembangunan Jangka Panjang Daerah dan Rencana Pembangunan Jangka Menengah Daerah, Serta Tata Cara Perubahan Rencana Pembangunan Jangka Panjang Daerah, Rencana Pembangunan Jangka Menengah Daerah, dan Rencana Kerja Pemerintah Daerah (Berita Negara Republik Indonesia Tahun 2017 Nomor 1312);
7. Peraturan Menteri Dalam Negeri Nomor 90 Tahun 2019 tentang Klasifikasi, Kodefikasi, Dan Nomenklatur Perencanaan Pembangunan Dan Keuangan Daerah (Berita Negara Republik Indonesia Tahun 2019 Nomor 1447);
8. Peraturan Menteri Dalam Negeri Nomor 17 Tahun 2021 tentang Pedoman Penyusunan Rencana Kerja Pemerintah Daerah Tahun 2022 (Berita Negara Republik Indonesia Tahun 2021 Nomor 496);
9. Keputusan Menteri Dalam Negeri Nomor 050-3708 Tahun 2020 tentang Hasil Verifikasi dan Validasi Pemutakhiran Klasifikasi, Kodefikasi dan Nomenklatur Perencanaan Pembangunan dan Keuangan Daerah;

10. Peraturan Daerah Daerah Istimewa Yogyakarta Nomor 1 Tahun 2013 tentang Kewenangan Dalam Urusan Keistimewaan Daerah Istimewa Yogyakarta (Lembaran Daerah Daerah Istimewa Yogyakarta Tahun 2013 Nomor 9, Tambahan Lembaran Daerah Daerah Istimewa Yogyakarta Nomor 9);
11. Peraturan Daerah Daerah Istimewa Yogyakarta Nomor 3 Tahun 2018 tentang Rencana Pembangunan Jangka Menengah Daerah (RPJMD) Daerah Istimewa Yogyakarta Tahun 2017-2022 (Lembaran Daerah Daerah Istimewa Yogyakarta Tahun 2018 Nomor 3);
12. Peraturan Gubernur Daerah Istimewa Yogyakarta Nomor 61 Tahun 2021 tentang Rencana Kerja Pemerintah Daerah Daerah Istimewa Yogyakarta Tahun 2022 (Berita Daerah Daerah Istimewa Yogyakarta Tahun 2021 Nomor 61);
13. Peraturan Daerah Kota Yogyakarta Nomor 1 Tahun 2007 tentang Rencana Pembangunan Jangka Panjang Daerah Kota Yogyakarta Tahun 2005-2025 (Lembaran Daerah Tahun 2007 Nomor 25 Seri D);
14. Peraturan Daerah Kota Yogyakarta Nomor 11 Tahun 2017 tentang Rencana Pembangunan Jangka Menengah Daerah Tahun 2017-2022 (Lembaran Daerah Tahun 2017 Nomor 11); dan
15. Peraturan Daerah Kota Yogyakarta Nomor 2 Tahun 2021 tentang Rencana Tata Ruang Wilayah Kota Yogyakarta Tahun 2021 – 2041 (Lembaran Daerah Kota Yogyakarta Tahun 2021 Nomor 2).

MEMUTUSKAN:

Menetapkan : PERATURAN WALIKOTA TENTANG RENCANA KERJA PEMERINTAH DAERAH KOTA YOGYAKARTA TAHUN 2022.

BAB I  
KETENTUAN UMUM

Pasal 1

Dalam Peraturan Walikota ini yang dimaksud dengan:

1. Rencana Pembangunan Jangka Menengah Daerah yang selanjutnya disingkat RPJMD adalah dokumen perencanaan daerah untuk periode 5 (lima) tahun terhitung sejak dilantik sampai dengan berakhirnya masa jabatan Kepala Daerah.
2. Rencana Pembangunan Tahunan Daerah atau Rencana Kerja Pemerintah Daerah yang selanjutnya disingkat RKPD adalah dokumen perencanaan daerah untuk periode 1 (satu) tahun.
3. Rencana Kerja Perangkat Daerah yang selanjutnya disebut Renja Perangkat Daerah adalah dokumen perencanaan Perangkat Daerah untuk periode 1 (satu) tahun.
4. Kepala Daerah dan Wakil Kepala Daerah adalah Walikota dan Wakil Walikota.
5. Dewan Perwakilan Rakyat Daerah yang selanjutnya disingkat DPRD adalah Lembaga Perwakilan Rakyat Daerah yang berkedudukan sebagai unsur penyelenggara Pemerintahan Daerah.
6. Perangkat Daerah adalah unsur pembantu Kepala Daerah dan DPRD dalam penyelenggaraan urusan pemerintahan yang menjadi kewenangan daerah.
7. Pemerintah Daerah adalah kepala daerah sebagai unsur penyelenggara Pemerintahan Daerah yang memimpin pelaksanaan urusan pemerintahan yang menjadi kewenangan daerah otonom.
8. Daerah adalah Daerah Kota Yogyakarta.

Pasal 2

- (1) RKPD Kota Yogyakarta Tahun 2022 merupakan Dokumen Perencanaan Pembangunan Daerah Kota Yogyakarta untuk periode 1 (satu) tahun terhitung mulai tanggal 1 Januari 2022 dan berakhir pada tanggal 31 Desember 2022.
- (2) RKPD Kota Yogyakarta Tahun 2022 sebagaimana dimaksud pada ayat (1) memuat rancangan kerangka ekonomi daerah, program prioritas pembangunan daerah, rencana kerja, dan pendanaan Tahun 2022 serta prakiraan maju Tahun 2023.

- (3) Program prioritas pembangunan daerah pada RKPD Kota Yogyakarta Tahun 2022 mempedomani RPJMD Kota Yogyakarta Tahun 2017-2022 yang telah dipetakan dengan nomenklatur program yang termuat pada Peraturan Menteri Dalam Negeri Nomor 90 Tahun 2019 tentang Klasifikasi, Kodefikasi, Dan Nomenklatur Perencanaan Pembangunan Dan Keuangan Daerah dan Keputusan Menteri Dalam Negeri Nomor 050-3708 Tahun 2020 tentang Hasil Verifikasi dan Validasi Pemutakhiran Klasifikasi, Kodefikasi dan Nomenklatur Perencanaan Pembangunan dan Keuangan Daerah.
- (4) RKPD Kota Yogyakarta Tahun 2022 sebagaimana dimaksud pada ayat (1) berfungsi sebagai :
  - a. landasan penyusunan Kebijakan Umum Anggaran dan Prioritas Plafon Anggaran Sementara Tahun 2022 dalam rangka penyusunan Rancangan Anggaran Pendapatan dan Belanja Daerah Kota Yogyakarta Tahun 2022; dan
  - b. pedoman penyempurnaan rancangan Renja Perangkat Daerah Tahun 2022.

## BAB II

### RENCANA KERJA PEMERINTAH DAERAH

#### Pasal 3

- (1) RKPD Kota Yogyakarta Tahun 2022 sebagaimana dimaksud dalam Pasal 2 ayat (1) dijabarkan berdasarkan sistematika sebagai berikut :
  - a. BAB I : PENDAHULUAN;
  - b. BAB II : GAMBARAN UMUM KONDISI DAERAH;
  - c. BAB III : KERANGKA EKONOMI DAN KEUANGAN DAERAH;
  - d. BAB IV : SASARAN DAN PRIORITAS PEMBANGUNAN DAERAH;
  - e. BAB V : RENCANA KERJA DAN PENDANAAN DAERAH;
  - f. BAB VI : KINERJA PENYELENGGARAAN PEMERINTAHAN DAERAH; dan
  - g. BAB VII : PENUTUP.
- (2) Penjabaran RKPD Kota Yogyakarta Tahun 2022 sebagaimana dimaksud pada ayat (1) tercantum dalam Lampiran yang merupakan bagian tidak terpisahkan dari Peraturan Walikota ini.

BAB III  
KETENTUAN PENUTUP

Pasal 4

Peraturan Walikota ini mulai berlaku pada tanggal diundangkan.

Agar setiap orang mengetahuinya, memerintahkan pengundangan Peraturan Walikota ini dengan penempatannya dalam Berita Daerah Kota Yogyakarta.

Ditetapkan di Yogyakarta  
pada tanggal 5 Juli 2021

WALIKOTA YOGYAKARTA,

ttd.

HARYADI SUYUTI

Diundangkan di Yogyakarta  
pada tanggal 5 Juli 2021

SEKRETARIS DAERAH KOTA YOGYAKARTA

ttd.

AMAN YURIADIJAYA

BERITA DAERAH KOTA YOGYAKARTA TAHUN 2021 NOMOR 50

# DAFTAR ISI

<b>DAFTAR ISI</b> .....	<b>i</b>
<b>DAFTAR TABEL</b> .....	<b>iv</b>
<b>DAFTAR GAMBAR</b> .....	<b>xx</b>
<b>BAB I PENDAHULUAN</b> .....	<b>I-1</b>
1.1. Latar Belakang.....	I-1
1.2. Dasar Hukum Penyusunan.....	I-3
1.3. Hubungan Antar Dokumen .....	I-5
1.4. Maksud dan Tujuan.....	I-6
1.5. Sistematika Penyusunan RKPD Kota Yogyakarta Tahun 2022 .....	I-6
<b>BAB II GAMBARAN UMUM KONDISI WILAYAH</b> .....	<b>II-1</b>
2.1. Kondisi Umum Daerah.....	II-1
2.1.1. Aspek Geografi dan Demografi .....	II-1
2.1.1.1. Aspek Geografi.....	II-1
2.1.1.2. Aspek Demografi.....	II-13
2.1.2. Aspek Kesejahteraan Masyarakat.....	II-19
2.1.3. Aspek Pelayanan Umum .....	II-48
2.1.3.1. Fokus Layanan Urusan Wajib Dasar .....	II-48
2.1.3.2. Fokus Layanan Urusan Wajib Non Dasar.....	II-137
2.1.3.3. Fokus Layanan Urusan Pilihan.....	II-220
2.1.3.4. Aspek Penunjang Urusan.....	II-237
2.1.4. Aspek Daya Saing Daerah.....	II-254
2.2. Evaluasi Pelaksanaan Program dan Kegiatan RKPD sampai Tahun Berjalan dan Realisasi RPJMD.....	II-269
2.2.1. Tingkat Capaian Kinerja Pemerintah Kota Yogyakarta Tahun 2020 ..	II-269
2.2.2. Evaluasi Pelaksanaan Program RPJMD Kota Yogyakarta sampai dengan Tahun 2020.....	II-297
2.2.3. Evaluasi Kinerja Fisik dan Keuangan Pemerintah Kota Yogyakarta Tahun 2020.....	II-331
2.3. Permasalahan Pembangunan Daerah.....	II-347
2.3.1. Permasalahan Daerah yang Berhubungan dengan Prioritas dan Sasaran Pembangunan Daerah .....	II-347
2.3.2. Permasalahan Daerah yang Berhubungan dengan Penyelenggaraan Urusan Pemerintah Daerah .....	II-351
2.3.3. Permasalahan Daerah yang Berhubungan dengan Sasaran dan Program Perangkat Daerah.....	II-363
2.4. Isu Strategis .....	II-372
<b>BAB III KERANGKA EKONOMI DAN KEUANGAN DAERAH</b> .....	<b>III-1</b>
3.1. Arah Kebijakan Ekonomi Daerah .....	III-1
3.1.1. Produk Domestik Regional Bruto (PDRB) dan Struktur Ekonomi .....	III-1
3.1.2. Pertumbuhan Ekonomi .....	III-5
3.1.3. PDRB per Kapita .....	III-12
3.1.4. Inflasi .....	III-13
3.1.5. Ketenagakerjaan .....	III-15
3.1.6. Kemiskinan .....	III-18
3.1.7. Ketimpangan Pendapatan.....	III-22



3.1.8.	Indeks Pembangunan Manusia.....	III-24
3.2.	Kebijakan Pemulihan Ekonomi Dalam Penanganan Dampak Pandemi Covid-19 di Daerah.....	III-25
3.3.	Arah Kebijakan Keuangan Daerah .....	III-29
3.3.1.	Arah Kebijakan Pendapatan Daerah.....	III-32
3.3.1.1.	Pendapatan Asli Daerah (PAD) .....	III-33
3.3.1.2.	Dana Perimbangan.....	III-35
3.3.1.3.	Lain-lain Pendapatan yang Sah.....	III-38
3.3.2.	Arah Kebijakan Belanja Daerah.....	III-40
3.3.2.1.	Kebijakan Belanja Tidak Langsung .....	III-43
3.3.2.2.	Kebijakan Belanja Langsung .....	III-45
3.3.3.	Arah Kebijakan Penerimaan dan Pengeluaran Pembiayaan Daerah .....	III-48

#### **BAB IV SASARAN DAN PRIORITAS PEMBANGUNAN DAERAH ..... IV-1**

4.1.	Tujuan dan Sasaran Pembangunan .....	IV-1
4.2.	Penyesuaian Arah Kebijakan Pembangunan Nasional, DIY dan Kota Yogyakarta .....	IV-2
4.2.1.	Penyesuaian Target Pertumbuhan Ekonomi .....	IV-2
4.2.2.	Penyesuaian Tingkat Pengangguran Terbuka (TPT) .....	IV-3
4.2.3.	Penyesuaian Persentase Penduduk Miskin .....	IV-3
4.2.4.	Prediksi Indeks Gini Kota Yogyakarta Tahun 2020-2021 .....	IV-4
4.3.	Tema Pembangunan .....	IV-5
4.4.	Hubungan Tematik Pembangunan dengan Visi Pembangunan Kota Yogyakarta .....	IV-6
4.5.	Prioritas dan Sasaran Pembangunan.....	IV-7
4.6.	Sasaran Pembangunan Kota Yogyakarta Tahun 2022.....	IV-15
4.6.1.	Kemiskinan Masyarakat Menurun .....	IV-15
4.6.2.	Keberdayaan Masyarakat Meningkatkan.....	IV-16
4.6.3.	Ketahanan Pangan Masyarakat Meningkatkan .....	IV-17
4.6.4.	Ketimpangan Pendapatan Antar Penduduk Menurun .....	IV-18
4.6.5.	Pertumbuhan Ekonomi Meningkatkan.....	IV-19
4.6.6.	Gangguan Ketentraman dan Ketertiban Masyarakat Menurun .....	IV-20
4.6.7.	Kualitas Pendidikan Meningkatkan.....	IV-20
4.6.8.	Harapan Hidup Masyarakat Meningkatkan .....	IV-22
4.6.9.	Peran Serta Masyarakat dalam Pengembangan dan Pelestarian Budaya Meningkatkan .....	IV-22
4.6.10.	Kesesuaian Pemanfaatan Ruang Meningkatkan .....	IV-23
4.6.11.	Kualitas Lingkungan Hidup Meningkatkan.....	IV-24
4.6.12.	Infrastruktur Wilayah Meningkatkan.....	IV-25
4.6.13.	Kapasitas Tata Kelola Pemerintahan Meningkatkan .....	IV-26
4.7.	Sinkronisasi dengan Tematik Pembangunan DIY 2022.....	IV-27
4.7.1.	Mengatasi Ketimpangan Wilayah .....	IV-27
4.7.2.	Mengatasi Kemiskinan dan Ketimpangan Pendapatan .....	IV-28
4.7.3.	Tindak Lanjut/Antisipasi Pembangunan Kesehatan dan Sosial Masyarakat Dampak Pandemi Covid-19.....	IV-28
4.8.	Sinkronisasi Prioritas Daerah dan Standar Pelayanan Minimal (SPM) .....	IV-29
4.9.	Sinkronisasi Prioritas Daerah dan Tujuan Pembangunan Berkelanjutan ( <i>Sustainable Development Goals</i> ) .....	IV-30
4.10.	Pokok-Pokok Pikiran DPRD Kota Yogyakarta .....	IV-31
4.10.1.	Tujuan Pokok-Pokok Pikiran DPRD.....	IV-31

4.10.2. Rekomendasi DPRD Kota Yogyakarta untuk Perencanaan  
Pembangunan Tahun 2022 .....IV-32

**BAB V RENCANA KERJA DAN PENDANAAN DAERAH .....V-1**

**BAB VI KINERJA PENYELENGGARAAN PEMERINTAHAN DAERAH..... VI-1**

**BAB VII PENUTUP .....VII-1**

## DAFTAR TABEL

Tabel 2.1	Luas Wilayah Menurut Kemantren di Kota Yogyakarta.....	II-1
Tabel 2.2	Luas Wilayah Kota Yogyakarta Berdasarkan Kemantren dan Ketinggian dari Permukaan Air Laut Tahun 2018.....	II-3
Tabel 2.3	Kondisi Klimatologi di Kota Yogyakarta Tahun 2020.....	II-4
Tabel 2.4	Luas Penggunaan Lahan Berdasarkan Status Peruntukan Lahan di Kota Yogyakarta.....	II-5
Tabel 2.5	Tingkat Ancaman Bencana di Wilayah Kota Yogyakarta.....	II-10
Tabel 2.6	Data Korban dan Kerusakan Bencana Alam Kota Yogyakarta Tahun 2017-2020.....	II-11
Tabel 2.7	Jumlah Kejadian Bencana di Kota Yogyakarta Tahun 2017-2020.....	II-12
Tabel 2.8	Jumlah Penduduk Kota Yogyakarta per Kemantren Tahun 2016-2020.....	II-14
Tabel 2.9	Kepadatan Penduduk Kota Yogyakarta per Kemantren Tahun 2016-2020.....	II-15
Tabel 2.10	Laju Pertumbuhan Penduduk di Kota Yogyakarta Tahun 2016-2020.....	II-16
Tabel 2.11	Perkembangan Jumlah Penduduk Berdasarkan Jenis Kelamin di Kota Yogyakarta Tahun 2016-2020 .....	II-16
Tabel 2.12	Jumlah Penduduk yang Mencapai Jenjang Pendidikan di Kota Yogyakarta Tahun 2016-2020 .....	II-18
Tabel 2.13	Jumlah Pemeluk Agama di Kota Yogyakarta Tahun 2016-2020.....	II-18
Tabel 2.14	Nilai PDRB Atas Dasar Harga Konstan 2010 Menurut Lapangan Usaha Kota Yogyakarta Tahun 2016-2020.....	II-19
Tabel 2.15	Nilai PDRB Atas Dasar Harga Berlaku Menurut Lapangan Usaha Kota Yogyakarta Tahun 2016-2020 .....	II-20
Tabel 2.16	Distribusi Persentase PDRB Atas Dasar Harga Berlaku Menurut Lapangan Usaha di Kota Yogyakarta Tahun 2016-2020 (%) .....	II-21
Tabel 2.17	Pertumbuhan PDRB Menurut Lapangan Usaha ADHK 2010 Kota Yogyakarta Tahun 2016-2020 .....	II-21
Tabel 2.18	<i>Sustainable Development Goals</i> (SDGs) Angka Pertumbuhan Ekonomi Tahun 2018-2020.....	II-23
Tabel 2.19	Inflasi Kota Yogyakarta Menurut Kelompok Pengeluaran (YoY) Tahun 2016-2019 .....	II-23
Tabel 2.20	Inflasi Kota Yogyakarta Menurut Kelompok Pengeluaran (YoY) Tahun 2020.....	II-23
Tabel 2.21	PDRB per Kapita Menurut Lapangan Usaha ADHB Kota Yogyakarta Tahun 2016-2020 .....	II-24
Tabel 2.22	<i>Sustainable Development Goals</i> (SDGs) PDRB per Kapita Tahun 2018-2020.....	II-25
Tabel 2.23	<i>Sustainable Development Goals</i> (SDGs) Indeks Gini Tahun 2018-2020.....	II-26
Tabel 2.24	PDRB per Kapita per Kemantren Kota Yogyakarta Tahun 2016-2020.....	II-27
Tabel 2.25	Indeks Williamson Kota Yogyakarta Tahun 2016-2020.....	II-28
Tabel 2.26	Persentase Penduduk Miskin di Kota Yogyakarta Tahun 2016-2020.....	II-28
Tabel 2.27	<i>Sustainable Development Goals</i> (SDGs) Angka Kemiskinan Tahun 2018-2020.....	II-29

Tabel 2.28	Indeks Pembangunan Manusia Kota Yogyakarta Tahun 2016-2020 ..	II-29
Tabel 2.29	Perbandingan Kondisi IPM Kota Yogyakarta Tahun 2016-2020 .....	II-30
Tabel 2.30	Angka Melek Huruf di Kota Yogyakarta Tahun 2016-2020.....	II-30
Tabel 2.31	Persentase Balita Gizi Buruk di Kota Yogyakarta Tahun 2016-2020..	II-32
Tabel 2.32	Prevalensi Balita Gizi Kurang di Kota Yogyakarta Tahun 2016-2020.....	II-33
Tabel 2.33	Cakupan Kelurahan Siaga Aktif di Kota Yogyakarta Tahun 2016-2020.....	II-34
Tabel 2.34	Angka Partisipasi Angkatan Kerja di Kota Yogyakarta Tahun 2016-2020.....	II-35
Tabel 2.35	Tingkat Partisipasi Angkatan Kerja di Kota Yogyakarta Tahun 2016-2020.....	II-36
Tabel 2.36	Tingkat Pengangguran Terbuka di Kota Yogyakarta Tahun 2016-2020.....	II-36
Tabel 2.37	Rasio Penduduk yang Bekerja di Kota Yogyakarta Tahun 2016-2020.....	II-37
Tabel 2.38	Pertumbuhan PDRB per Tenaga Kerja Menurut BPS di Kota Yogyakarta Tahun 2016-2020.....	II-37
Tabel 2.39	Pertumbuhan PDRB per Tenaga Kerja Menurut Dinas Koperasi Usaha Kecil Menengah Tenaga Kerja dan Transmigrasi Kota Yogyakarta .....	II-38
Tabel 2.40	Rasio Kesempatan Kerja Terhadap Penduduk Usia 15 Tahun ke Atas di Kota Yogyakarta .....	II-39
Tabel 2.41	Indeks Kepuasan Layanan Masyarakat di Kota Yogyakarta Tahun 2016-2020.....	II-39
Tabel 2.42	Persentase PAD terhadap Pendapatan Daerah Kota Yogyakarta Tahun 2016-2020 .....	II-40
Tabel 2.43	<i>Sustainable Development Goals</i> (SDGs) Pola Pangan Harapan (PPH) Tahun 2018-2020 .....	II-42
Tabel 2.44	Persentase Cadangan Pangan Per 100 Ton Kota Yogyakarta Tahun 2016-2020.....	II-42
Tabel 2.45	Penanganan Daerah Rawan Pangan Kota Yogyakarta Tahun 2016-2020.....	II-43
Tabel 2.46	Kontribusi Sektor Pertanian dan Perkebunan Terhadap PDRB Kota Yogyakarta Tahun 2016-2020.....	II-44
Tabel 2.47	Kontribusi Sektor Pertanian (Palawija) Terhadap PDRB Kota Yogyakarta Tahun 2016-2020.....	II-44
Tabel 2.48	Produksi Sektor Pertanian Kota Yogyakarta Tahun 2016-2020.....	II-45
Tabel 2.49	Kontribusi Sektor Pariwisata terhadap PDRB Kota Yogyakarta Tahun 2016-2020 .....	II-45
Tabel 2.50	Kontribusi Sektor Perikanan Terhadap PDRB Kota Yogyakarta Tahun 2016-2020 .....	II-46
Tabel 2.51	Kontribusi Sektor Perdagangan Terhadap PDRB Kota Yogyakarta Tahun 2016-2020 .....	II-46
Tabel 2.52	Kontribusi Sektor Industri Terhadap PDRB Kota Yogyakarta Tahun 2016-2020.....	II-47
Tabel 2.53	Pertumbuhan Industri Kecil di Kota Yogyakarta Tahun 2016-2020..	II-47
Tabel 2.54	Pendidikan Anak Usia Dini (PAUD) di Kota Yogyakarta Tahun 2016-2020.....	II-48
Tabel 2.55	Angka Pendidikan yang Ditamatkan di Kota Yogyakarta Tahun 2016-2020.....	II-50

Tabel 2.56	Angka Putus Sekolah di Kota Yogyakarta Tahun 2016-2020 .....	II-54
Tabel 2.57	Angka Kelulusan di Kota Yogyakarta Tahun 2016-2020.....	II-54
Tabel 2.58	Angka Melanjutkan di Kota Yogyakarta Tahun 2016-2020 .....	II-55
Tabel 2.59	Ruang Kelas SD/MI dengan Kondisi Baik di Kota Yogyakarta Tahun 2016-2020.....	II-56
Tabel 2.60	Ruang Kelas SMP/MTs dan SMA/MA dengan Kondisi Baik .....	II-57
Tabel 2.61	Rasio Ketersediaan Sekolah/Penduduk Usia Sekolah Pendidikan Dasar di Kota Yogyakarta Tahun 2016-2020 .....	II-58
Tabel 2.62	Rasio Ketersediaan Sekolah/Penduduk Usia Sekolah Pendidikan Menengah di Kota Yogyakarta Tahun 2016-2020.....	II-58
Tabel 2.63	Rasio Ketersediaan Guru/Murid Sekolah Pendidikan Menengah di Kota Yogyakarta Tahun 2016-2020 .....	II-60
Tabel 2.64	Rasio Guru/Murid per Kelas Rata-Rata Sekolah Dasar Kota Yogyakarta Tahun 2016-2020 .....	II-61
Tabel 2.65	Rasio Guru/Murid per Kelas Rata-Rata Sekolah Menengah Kota Yogyakarta Tahun 2016-2020 .....	II-61
Tabel 2.66	Proporsi Murid Kelas 1 yang Berhasil Menamatkan Sekolah Dasar di Kota Yogyakarta Tahun 2016-2020 .....	II-62
Tabel 2.67	Guru yang Memenuhi Kualifikasi S1/D-IV di Kota Yogyakarta Tahun 2016-2020 .....	II-63
Tabel 2.68	Capaian Standar Pelayanan Minimal (SPM) Pendidikan Tahun 2020.....	II-63
Tabel 2.69	<i>Sustainable Development Goals</i> (SDGs) Bidang Pendidikan Tahun 2018-2020.....	II-64
Tabel 2.70	Angka Kematian Bayi di Kota Yogyakarta Tahun 2016-2020 .....	II-65
Tabel 2.71	Angka Kelangsungan Hidup Bayi di Kota Yogyakarta Tahun 2016-2020.....	II-66
Tabel 2.72	Angka Kematian Balita di Kota Yogyakarta Tahun 2016-2020 .....	II-67
Tabel 2.73	Angka Kematian Neonatus di Kota Yogyakarta Tahun 2016-2020.....	II-67
Tabel 2.74	Angka Kematian Ibu per 100.000 Kelahiran Hidup di Kota Yogyakarta Tahun 2016-2020 .....	II-68
Tabel 2.75	Rasio Posyandu Per Satuan Balita di Kota Yogyakarta Tahun 2016-2020.....	II-70
Tabel 2.76	Rasio Puskesmas, Klinik dan Pustu di Kota Yogyakarta Tahun 2016-2020.....	II-70
Tabel 2.77	Rasio Rumah Sakit Per Satuan Penduduk di Kota Yogyakarta Tahun 2016-2020.....	II-71
Tabel 2.78	Rasio Dokter Per Satuan Penduduk di Kota Yogyakarta Tahun 2016-2020.....	II-72
Tabel 2.79	Rasio Tenaga Medis per Satuan Penduduk di Kota Yogyakarta Tahun 2016-2020 .....	II-72
Tabel 2.80	Cakupan Komplikasi Kebidanan yang Ditangani di Kota Yogyakarta Tahun 2016-2020 .....	II-73
Tabel 2.81	Cakupan Pertolongan Persalinan oleh Tenaga Kesehatan yang Memiliki Kompetensi Kebidanan .....	II-74
Tabel 2.82	Cakupan Kelurahan Universal Child Immunization (UCI) di Kota Yogyakarta Tahun 2016-2020 .....	II-75
Tabel 2.83	Cakupan Balita Gizi Buruk Mendapat Perawatan di Kota Yogyakarta Tahun 2016-2020 .....	II-76
Tabel 2.84	Persentase Anak Usia 1 Tahun yang Diimunisasi Campak di Kota Yogyakarta Tahun 2016-2020 .....	II-76

Tabel 2.85	Non Polio AFP Rate per 100.000 Penduduk di Kota Yogyakarta Tahun 2016-2020 .....	II-77
Tabel 2.86	Cakupan Balita Pneumonia yang Ditangani di Kota Yogyakarta Tahun 2016-2020 .....	II-78
Tabel 2.87	Cakupan Penemuan dan Penanganan Penderita Penyakit TBC BTA di Kota Yogyakarta Tahun 2016 - 2020 .....	II-79
Tabel 2.88	Tingkat Prevalensi Tuberkulosis di Kota Yogyakarta Tahun 2016-2020.....	II-79
Tabel 2.89	Tingkat Kematian Karena Tuberkulosis di Kota Yogyakarta Tahun 2016-2020.....	II-80
Tabel 2.90	Proporsi Jumlah Kasus Tuberkulosis yang Terdeteksi Dalam Program DOTS Tahun 2016-2020.....	II-81
Tabel 2.91	Proporsi Kasus Tuberkulosis yang Diobati dan Sembuh Dalam Program DOTS Tahun 2016-2020.....	II-82
Tabel 2.92	Cakupan Penemuan dan Penanganan Penderita Penyakit DBD di Kota Yogyakarta 2016-2020.....	II-83
Tabel 2.93	Penderita Diare yang Ditangani di Kota Yogyakarta Tahun 2016-2020.....	II-83
Tabel 2.94	Prevalensi HIV/AIDS dari Total Populasi di Kota Yogyakarta Tahun 2016-2020.....	II-84
Tabel 2.95	Proporsi Jumlah Penduduk Usia 15-24 Tahun yang Memiliki Pengetahuan Komprehensif Tentang HIV/AIDS di Kota Yogyakarta Tahun 2016-2020 .....	II-85
Tabel 2.96	Jumlah Penderita Penyakit Tidak Menular di Kota Yogyakarta Tahun 2016-2020 .....	II-86
Tabel 2.97	Cakupan Kunjungan Bayi di Kota Yogyakarta Tahun 2016-2020.....	II-86
Tabel 2.98	Cakupan Puskesmas di Kota Yogyakarta Tahun 2016-2020 .....	II-87
Tabel 2.99	Cakupan Puskesmas Pembantu di Kota Yogyakarta Tahun 2016-2020.....	II-88
Tabel 2.100	Cakupan Kunjungan Ibu hamil K4 di Kota Yogyakarta Tahun 2016-2020.....	II-88
Tabel 2.101	Cakupan Pelayanan Nifas di Kota Yogyakarta Tahun 2016-2020 .....	II-89
Tabel 2.102	Cakupan Neonatus dengan Komplikasi yang Ditangani di Kota Yogyakarta Tahun 2016-2020 .....	II-90
Tabel 2.103	Cakupan Pelayanan Anak Balita di Kota Yogyakarta Tahun 2016-2020.....	II-91
Tabel 2.104	Cakupan Pemberian Makanan Pendamping ASI Pada Anak Usia 6 – 24 Bulan Keluarga Miskin.....	II-91
Tabel 2.105	Cakupan Penjaringan Kesehatan Siswa SD dan Setingkat di Kota Yogyakarta Tahun 2016-2020 .....	II-92
Tabel 2.106	Cakupan Pelayanan Gawat Darurat Level 1 yang Harus Diberikan Sarana Kesehatan (RS).....	II-93
Tabel 2.107	Cakupan Kelurahan Mengalami KLB yang Dilakukan Penyelidikan Epidemiologi <24 jam Tahun 2016-2020 .....	II-94
Tabel 2.108	Capaian Standar Pelayanan Minimal (SPM) Kesehatan Tahun 2020 .	II-97
Tabel 2.109	<i>Sustainable Development Goals</i> (SDGs) Bidang Kesehatan Tahun 2018-2020.....	II-97
Tabel 2.110	Rasio Panjang Jalan dengan Jumlah Penduduk di Kota Yogyakarta Tahun 2016-2020 .....	II-99
Tabel 2.111	Persentase Jalan Dalam Kondisi Mantap (Baik dan Sedang) .....	II-99

Tabel 2.112	Persentase Jalan yang Memiliki Trotoar dan Drainase/Saluran Pembuangan Air (Minimal 1,5 m) di Kota Yogyakarta Tahun 2016-2020.....	II-100
Tabel 2.113	Persentase Rumah Tinggal Bersanitasi di Kota Yogyakarta Tahun 2016-2020.....	II-101
Tabel 2.114	Drainase dalam Kondisi Baik/Pembuangan Aliran Air Tidak Tersumbat di Kota Yogyakarta.....	II-102
Tabel 2.115	Persentase Tidak Terjadi Genangan (Lebih Dari 30 Cm, Selama 2 Jam) dan Tidak Lebih Dari 2 Kali Setahun di Kota Yogyakarta Tahun 2016-2020 .....	II-103
Tabel 2.116	Rasio Jaringan Irigasi di Kota Yogyakarta Tahun 2016-2020 .....	II-104
Tabel 2.117	Persentase Penduduk Berakses Air Minum di Kota Yogyakarta Tahun 2016-2020 .....	II-104
Tabel 2.118	Persentase Areal Kawasan Kumuh di Kota Yogyakarta Tahun 2016-2020.....	II-105
Tabel 2.119	Kapasitas Pemakaman Umum di Kota Yogyakarta .....	II-106
Tabel 2.120	Rasio Tempat Pemakaman Umum Per Satuan Penduduk di Kota Yogyakarta Tahun 2016-2020.....	II-107
Tabel 2.121	Rasio Tempat Ibadah per Satuan Penduduk di Kota Yogyakarta Tahun 2016-2020 .....	II-108
Tabel 2.122	Rasio Ruang Terbuka Hijau per Satuan Luas Wilayah Ber HPL/HGB .....	II-109
Tabel 2.123	Luasan RTH Publik Sebesar 20% Dari Luas Wilayah Kota/Kawasan Perkotaan di Kota Yogyakarta Tahun 2016-2020 ....	II-110
Tabel 2.124	Rasio Bangunan ber-IMB per Satuan Bangunan di Kota Yogyakarta Tahun 2016-2020.....	II-111
Tabel 2.125	Ruang Publik yang Berubah Peruntukannya di Kota Yogyakarta Tahun 2016-2020 .....	II-112
Tabel 2.126	Rasio Luas Kawasan Tertutup Pepohonan Berdasarkan Hasil Pemotretan Citra Satelit dan Survei Foto Udara Terhadap Luas Daratan di Kota Yogyakarta Tahun 2016-2020.....	II-112
Tabel 2.127	Kesesuaian Pemanfaatan Ruang Kota Yogyakarta Tahun 2020 .....	II-114
Tabel 2.128	Capaian Standar Pelayanan Minimal (SPM) Pekerjaan Umum Tahun 2020.....	II-114
Tabel 2.129	<i>Sustainable Development Goals</i> (SDGs) Bidang Pekerjaan Umum Tahun 2018-2020 .....	II-115
Tabel 2.130	Rasio Rumah Layak Huni di Kota Yogyakarta Tahun 2016-2020.....	II-116
Tabel 2.131	Rasio Permukiman Layak Huni di Kota Yogyakarta Tahun 2016-2020.....	II-116
Tabel 2.132	Cakupan Ketersediaan Rumah Layak Huni di Kota Yogyakarta Tahun 2016-2020 .....	II-117
Tabel 2.133	Jumlah Rumah Tidak Layak Huni di Kota Yogyakarta Tahun 2016-2020.....	II-119
Tabel 2.134	Persentase Luas Permukiman yang Tertata di Kota Yogyakarta Tahun 2016-2020 .....	II-120
Tabel 2.135	Lingkungan Permukiman Kumuh di Kota Yogyakarta Tahun 2016-2020.....	II-120
Tabel 2.136	Persentase Luasan Permukiman Kumuh di Kawasan Perkotaan di Kota Yogyakarta.....	II-122
Tabel 2.137	Capaian Standar Pelayanan Minimal (SPM) Perumahan Rakyat Tahun 2020.....	II-122

Tabel 2.138	Cakupan Petugas Linmas di Kota Yogyakarta Tahun 2016-2020.....	II-123
Tabel 2.139	Data Jumlah Petugas Linmas Kota Yogyakarta Tahun 2020 .....	II-124
Tabel 2.140	Tingkat Penyelesaian Pelanggaran K3 (Ketertiban, Ketenteraman, dan Keindahan) .....	II-124
Tabel 2.141	Cakupan Pelayanan Bencana Kebakaran di Kota Yogyakarta Tahun 2016-2020 .....	II-125
Tabel 2.142	Persentase Tingkat Waktu Tanggap (Response Time Rate) Daerah Layanan Wilayah Manajemen Kebakaran (WMK) di Kota Yogyakarta Tahun 2016-2020 .....	II-126
Tabel 2.143	Persentase Peningkatan Penegakan PERDA di Kota Yogyakarta Tahun 2016-2020 .....	II-127
Tabel 2.144	Kampung Tangguh Bencana Kota Yogyakarta Tahun 2017-2020.....	II-128
Tabel 2.145	Capaian Standar Pelayanan Minimal (SPM) Ketenteraman, Ketertiban Umum dan Perlindungan Masyarakat Tahun 2020 .....	II-128
Tabel 2.146	<i>Sustainable Development Goals</i> (SDGs) bidang Ketenteraman, Ketertiban Umum dan Perlindungan Masyarakat Tahun 2018-2020.....	II-129
Tabel 2.147	PMKS yang Memperoleh Bantuan Sosial di Kota Yogyakarta Tahun 2016-2020.....	II-130
Tabel 2.148	Persentase PMKS yang Tertangani di Kota Yogyakarta Tahun 2016-2020.....	II-131
Tabel 2.149	Persentase PMKS Skala Kota yang Memperoleh Bantuan Sosial Untuk Pemenuhan Kebutuhan Dasar di Kota Yogyakarta Tahun 2016-2020.....	II-132
Tabel 2.150	Persentase PMKS yang menerima program pemberdayaan sosial melalui kelompok usaha bersama (KUBE) atau kelompok sosial ekonomi sejenis lainnya .....	II-133
Tabel 2.151	Persentase Panti Sosial yang Menyediakan Sarana Prasarana Pelayanan Kesejahteraan Sosial.....	II-134
Tabel 2.152	Persentase Wahana Kesejahteraan Sosial Berbasis Masyarakat (WKBSM) yang Menyediakan Sarana Prasarana Pelayanan Kesejahteraan Sosial di Kota Yogyakarta Tahun 2016-2020.....	II-134
Tabel 2.153	Persentase Korban Bencana yang Menerima Bantuan Sosial di Kota Yogyakarta Tahun 2016-2020 .....	II-135
Tabel 2.154	Persentase Korban Bencana yang Dievakuasi dengan Menggunakan Sarana Prasarana Tanggap Darurat Lengkap di Kota Yogyakarta Tahun 2016-2020 .....	II-135
Tabel 2.155	Penyandang Cacat Fisik dan Mental, Serta Lanjut Usia Tidak Potensial yang Telah Menerima Jaminan Sosial di Kota Yogyakarta Tahun 2016-2020 .....	II-136
Tabel 2.156	Capaian Standar Pelayanan Minimal (SPM) Sosial Tahun 2020.....	II-136
Tabel 2.157	<i>Sustainable Development Goals</i> (SDGs) Bidang Sosial Tahun 2018-2020.....	II-137
Tabel 2.158	Angka Sengketa Pengusaha Pekerja Per Tahun di Kota Yogyakarta Tahun 2016-2020 .....	II-138
Tabel 2.159	Besaran Kasus yang Diselesaikan dengan PB di Kota Yogyakarta Tahun 2016-2020 .....	II-139
Tabel 2.160	Pencari Kerja yang Ditempatkan di Kota Yogyakarta Tahun 2016-2020.....	II-139
Tabel 2.161	Jumlah Perusahaan dan Tenaga Kerja yang Mengikuti Program Jamsostek Tahun 2016-2020 .....	II-140



Tabel 2.162	Perselisihan Buruh dan Pengusaha di Kota Yogyakarta Tahun 2016-2020.....	II-140
Tabel 2.163	Besaran Tenaga Kerja Terbina Kompetensi di Kota Yogyakarta Tahun 2016-2020 .....	II-141
Tabel 2.164	Rasio Jumlah Lulusan S1/S2/S3 di Kota Yogyakarta Tahun 2016-2020.....	II-141
Tabel 2.165	<i>Sustainable Development Goals</i> (SDGs) Bidang Tenaga Kerja Tahun 2018-2020.....	II-142
Tabel 2.166	Partisipasi Perempuan di Lembaga Pemerintah di Kota Yogyakarta Tahun 2016-2020 .....	II-142
Tabel 2.167	Proporsi Kursi yang Diduduki Perempuan di DPR di Kota Yogyakarta Tahun 2016-2020 .....	II-143
Tabel 2.168	Partisipasi Perempuan di Lembaga Swasta di Kota Yogyakarta Tahun 2016-2020 .....	II-143
Tabel 2.169	Rasio KDRT di Kota Yogyakarta Tahun 2016-2020.....	II-144
Tabel 2.170	Partisipasi Angkatan Kerja Perempuan di Kota Yogyakarta Tahun 2016-2020.....	II-145
Tabel 2.171	Cakupan Perempuan dan Anak Korban Kekerasan yang Mendapatkan Penanganan Pengaduan Oleh Petugas Terlatih di Dalam Unit Pelayanan Terpadu di Kota Yogyakarta Tahun 2016-2020.....	II-146
Tabel 2.172	Cakupan Perempuan dan Anak Korban Kekerasan yang Mendapatkan Layanan Kesehatan oleh Tenaga Kesehatan Terlatih di Puskesmas Mampu Tatalaksana KtP/A dan PPT/PKT di Rumah Sakit di Kota Yogyakarta Tahun 2016-2020 .....	II-147
Tabel 2.173	Cakupan Perempuan dan Anak Korban Kekerasan yang Mendapatkan Layanan Bantuan Hukum .....	II-147
Tabel 2.174	<i>Sustainable Development Goals</i> (SDGs) Bidang Pemberdayaan Perempuan dan Perlindungan Anak Tahun 2018-2020 .....	II-148
Tabel 2.175	Ketersediaan Pangan Utama di Kota Yogyakarta Tahun 2016-2020.....	II-148
Tabel 2.176	Ketersediaan Energi dan Protein Per Kapita di Kota Yogyakarta Tahun 2016-2020 .....	II-149
Tabel 2.177	Pengawasan dan Pembinaan Keamanan Pangan di Kota Yogyakarta Tahun 2016-2020.....	II-150
Tabel 2.178	Persentase Luas Lahan Bersertifikat Terhadap Luas Wilayah di Kota Yogyakarta.....	II-150
Tabel 2.179	Penyelesaian Kasus Sengketa Tanah di Kota Yogyakarta Tahun 2016-2020.....	II-151
Tabel 2.180	Persentase Penyelesaian Izin Lokasi di Kota Yogyakarta Tahun 2016-2020.....	II-152
Tabel 2.181	Tersusunnya RPPLH Kota di Kota Yogyakarta Tahun 2016-2020 ....	II-152
Tabel 2.182	Terintegrasinya RPPLH Dalam Rencana Pembangunan Kota di Kota Yogyakarta Tahun 2016-2020 .....	II-153
Tabel 2.183	Terselenggaranya KLHS untuk K/R/P Tingkat Daerah Kota Yogyakarta Tahun 2016-2020 .....	II-154
Tabel 2.184	Hasil Pengukuran Indeks Kualitas Air di Kota Yogyakarta Tahun 2016-2020.....	II-155
Tabel 2.185	Hasil Pengukuran Indeks Kualitas Udara di Kota Yogyakarta Tahun 2016-2020 .....	II-156

Tabel 2.186	Hasil Pengukuran Indeks Kualitas Tutupan Lahan di Kota Yogyakarta Tahun 2016-2020 .....	II-158
Tabel 2.187	Hasil Pengukuran Indeks Kualitas Lingkungan Hidup di Kota Yogyakarta Tahun 2017-2020 .....	II-159
Tabel 2.188	Pembinaan Dan Pengawasan Terkait Ketaatan Penanggung Jawab Usaha dan/atau Kegiatan Yang Diawasi Ketaatannya Terhadap Izin Lingkungan, Izin PPLH dan PUU LH Yang Diterbitkan Oleh Pemerintah Daerah Kota Di Kota Yogyakarta Tahun 2016-2020 .....	II-159
Tabel 2.189	Terlaksananya Pemberian Penghargaan Lingkungan Hidup di Kota Yogyakarta Tahun 2016-2020 .....	II-160
Tabel 2.190	Pengaduan Masyarakat Terkait Izin Lingkungan, Izin PPLH dan PUU LH yang Diterbitkan Oleh Pemerintah Daerah Kota, Lokasi Usaha, dan Dampaknya di Kota Yogyakarta.....	II-162
Tabel 2.191	Persentase Jumlah Sampah yang Terkurangi Melalui 3R di Kota Yogyakarta Tahun 2016-2020 .....	II-162
Tabel 2.192	Kelompok Bank Sampah di Kota Yogyakarta Tahun 2016-2020 .....	II-164
Tabel 2.193	Persentase Volume Sampah yang Terangkut ke Tempat Pembuangan Akhir (TPA).....	II-165
Tabel 2.194	Persentase Cakupan Area Pelayanan di Kota Yogyakarta Tahun 2016-2020.....	II-166
Tabel 2.195	Pemberian Penghargaan Lingkungan Hidup di Kota Yogyakarta Tahun 2016-2020 .....	II-166
Tabel 2.196	<i>Sustainable Development Goals</i> (SDGs) bidang Lingkungan Hidup Tahun 2018-2020 .....	II-167
Tabel 2.197	Rasio Penduduk Ber-KTP Per Satuan Penduduk di Kota Yogyakarta Tahun 2016-2020 .....	II-169
Tabel 2.198	Rasio Bayi Berakta Kelahiran di Kota Yogyakarta Tahun 2016-2020.....	II-169
Tabel 2.199	Rasio Pasangan Berakta Nikah di Kota Yogyakarta Tahun 2016-2020.....	II-170
Tabel 2.200	Ketersediaan <i>Database</i> Kependudukan Skala Kota di Kota Yogyakarta Tahun 2016-2020 .....	II-171
Tabel 2.201	Penerapan KTP Nasional Berbasis NIK di Kota Yogyakarta Tahun 2016-2020.....	II-171
Tabel 2.202	Cakupan Sarana Prasarana Perkantoran Pemerintahan Kelurahan yang Baik di Kota Yogyakarta Tahun 2016-2020 .....	II-172
Tabel 2.203	Rata-Rata Jumlah Kelompok Binaan LPM di Kota Yogyakarta Tahun 2016-2020 .....	II-173
Tabel 2.204	Rata-rata Jumlah Kelompok Binaan PKK di Kota Yogyakarta Tahun 2016-2020 .....	II-173
Tabel 2.205	Persentase LSM Aktif di Kota Yogyakarta Tahun 2016-2020.....	II-174
Tabel 2.206	Jumlah PKK Aktif di Kota Yogyakarta Tahun 2016-2020.....	II-175
Tabel 2.207	Posyandu Aktif di Kota Yogyakarta Tahun 2016-2020 .....	II-176
Tabel 2.208	Persentase Swadaya Masyarakat terhadap Program Pemberdayaan Masyarakat di Kota Yogyakarta Tahun 2016-2020.....	II-177
Tabel 2.209	Pemeliharaan Pasca Program Pemberdayaan Masyarakat di Kota Yogyakarta Tahun 2016-2020 .....	II-177
Tabel 2.210	Rata-rata Jumlah Anak Per Keluarga di Kota Yogyakarta Tahun 2016-2020.....	II-179
Tabel 2.211	Rasio Akseptor KB di Kota Yogyakarta Tahun 2016-2020 .....	II-179

Tabel 2.212	Angka Pemakaian Kontrasepsi/CPR Bagi Perempuan Menikah Usia 15-49 Tahun di Kota Yogyakarta Tahun 2016-2020.....	II-180
Tabel 2.213	Cakupan Peserta KB Aktif di Kota Yogyakarta Tahun 2016-2020.....	II-180
Tabel 2.214	Angka Kelahiran Menurut Kelompok Umur (ASFR) 15-19 Tahun di Kota Yogyakarta Tahun 2016-2020 .....	II-180
Tabel 2.215	Cakupan Pasangan usia Subur (PUS) yang Istrinya di Bawah 20 Tahun di Kota Yogyakarta Tahun 2016-2020.....	II-181
Tabel 2.216	Cakupan PUS yang Ingin Ber-KB Tidak Terpenuhi (Unmet Need) di Kota Yogyakarta Tahun 2016-2020 .....	II-182
Tabel 2.217	Persentase Penggunaan Kontrasepsi Jangka Panjang (MKJP) di Kota Yogyakarta Tahun 2016-2020 .....	II-182
Tabel 2.218	Persentase Tingkat Keberlangsungan Pemakaian Kontrasepsi di Kota Yogyakarta Tahun 2016-2020 .....	II-183
Tabel 2.219	Cakupan Anggota Bina Keluarga Balita (BKB) Ber-KB di Kota Yogyakarta Tahun 2016-2020 .....	II-184
Tabel 2.220	Cakupan Anggota Bina Keluarga Remaja (BKR) Ber-KB di Kota Yogyakarta Tahun 2016-2020 .....	II-184
Tabel 2.221	Cakupan Anggota Bina Keluarga Lansia (BKL) Ber-KB di Kota Yogyakarta Tahun 2016-2020 .....	II-185
Tabel 2.222	Pusat Pelayanan Keluarga Sejahtera (PPKS) di Setiap Kemantren di Kota Yogyakarta.....	II-186
Tabel 2.223	Cakupan Remaja Dalam Pusat Informasi dan Konseling Remaja/Mahasiswa .....	II-187
Tabel 2.224	Cakupan PKB/PLKB yang Didayagunakan Perangkat Daerah KB Untuk Perencanaan dan Pelaksanaan Pembangunan Daerah di Bidang Pengendalian Penduduk di Kota Yogyakarta .....	II-187
Tabel 2.225	Cakupan PUS Peserta KB Anggota Usaha Peningkatan Pendapatan Keluarga Sejahtera (UPPKS) yang Ber-KB Mandiri di Kota Yogyakarta Tahun 2016-2020 .....	II-188
Tabel 2.226	Rasio Petugas Pembantu Pembina KB Desa (PPKBD) Setiap Kelurahan di Kota Yogyakarta .....	II-189
Tabel 2.227	Cakupan Ketersediaan dan Distribusi Alat dan Obat Kontrasepsi Untuk Memenuhi Permintaan Masyarakat Kota Yogyakarta Tahun 2016-2020 .....	II-190
Tabel 2.228	Persentase Faskes dan Jejaringnya (Di Seluruh Tingkatan Wilayah) yang Bekerjasama Dengan BPJS dan Memberikan Pelayanan KBKR Sesuai Dengan Standarisasi Pelayanan Kota Yogyakarta Tahun 2016-2020 .....	II-191
Tabel 2.229	Cakupan Kelompok Kegiatan Yang Melakukan Pembinaan Keluarga Melalui Delapan Fungsi Keluarga di Kota Yogyakarta Tahun 2016-2020 .....	II-191
Tabel 2.230	Persentase Pembiayaan Program Kependudukan, Keluarga Bencana dan Pembangunan Keluarga Melalui APBD di Kota Yogyakarta Tahun 2016-2020 .....	II-192
Tabel 2.231	<i>Sustainable Development Goals</i> (SDGs) bidang Pengendalian Penduduk dan KB Tahun 2018-2020.....	II-193
Tabel 2.232	Jumlah Penumpang Angkutan Umum di Kota Yogyakarta Tahun 2016-2020.....	II-193
Tabel 2.233	Jumlah Uji KIR Angkutan Umum di Kota Yogyakarta Tahun 2016-2020.....	II-194

Tabel 2.234	Jumlah Terminal Bus, Halte Trans Jogja, dan Stasiun Kereta Api di Kota Yogyakarta.....	II-195
Tabel 2.235	Persentase Layanan Angkutan Darat di Kota Yogyakarta Tahun 2016-2020.....	II-196
Tabel 2.236	Kepemilikan KIR Angkutan Umum di Kota Yogyakarta Tahun 2016-2020.....	II-196
Tabel 2.237	Pemasangan Rambu-Rambu di Kota Yogyakarta Tahun 2016-2020.....	II-197
Tabel 2.238	Rasio Panjang Jalan per Jumlah Kendaraan di Kota Yogyakarta Tahun 2016-2020 .....	II-198
Tabel 2.239	Jumlah Orang yang Terangkut Angkutan Umum di Kota Yogyakarta Tahun 2016-2020 .....	II-199
Tabel 2.240	Jumlah Penumpang Melalui Stasiun Kereta Api Berdasarkan Kelasnya di Kota Yogyakarta .....	II-200
Tabel 2.241	Jumlah Angkutan Barang Melalui Stasiun Kereta Api Per Tahun di Kota Yogyakarta.....	II-201
Tabel 2.242	Tabel Cakupan Layanan Telekomunikasi Kota Yogyakarta tahun 2017-2020.....	II-201
Tabel 2.243	<i>Sustainable Development Goals (SDGs)</i> Indeks Layanan Informasi Publik Tahun 2018-2020 .....	II-202
Tabel 2.244	Persentase Koperasi Aktif di Kota Yogyakarta Tahun 2016-2020 ....	II-202
Tabel 2.245	Jumlah BPR/LKM Kota Yogyakarta Tahun 2016-2020 .....	II-203
Tabel 2.246	Persentase Usaha Mikro dan Kecil di Kota Yogyakarta Tahun 2016-2020.....	II-204
Tabel 2.247	<i>Sustainable Development Goals (SDGs)</i> Nilai Omset UKM yang Dibina Tahun 2019-2020.....	II-204
Tabel 2.248	Realisasi Kumulatif Jumlah Perusahaan PMDN dan PMA di Kota Yogyakarta Tahun 2016-2020 .....	II-205
Tabel 2.249	Realisasi Kumulatif Nilai Investasi PMDN dan PMA di Kota Yogyakarta Tahun 2016-2020 .....	II-206
Tabel 2.250	<i>Sustainable Development Goals (SDGs)</i> Persentase Realisasi Investasi Tahun 2019-2020.....	II-206
Tabel 2.251	Rasio Daya Serap Tenaga Kerja Perusahaan PMDN dan PMA di Kota Yogyakarta Tahun 2017-2020 .....	II-206
Tabel 2.252	Persentase Organisasi Pemuda Aktif di Kota Yogyakarta Tahun 2016-2020.....	II-207
Tabel 2.253	Persentase Wirausaha Muda di Kota Yogyakarta Tahun 2017-2020.....	II-208
Tabel 2.254	Cakupan Pembinaan Olahraga di Kota Yogyakarta Tahun 2016-2020.....	II-208
Tabel 2.255	Cakupan Pelatih Bersertifikasi di Kota Yogyakarta Tahun 2017-2020.....	II-209
Tabel 2.256	Cakupan Pembinaan Atlet Muda di Kota Yogyakarta Tahun 2017-2020.....	II-210
Tabel 2.257	Jumlah Atlet Berprestasi di Kota Yogyakarta Tahun 2016-2020.....	II-211
Tabel 2.258	Jumlah Prestasi Olahraga di Kota Yogyakarta Tahun 2016-2020 .....	II-211
Tabel 2.259	Kabupaten Dalam Angka Kota Yogyakarta Tahun 2016-2020.....	II-212
Tabel 2.260	Persentase Perangkat Daerah yang Telah Menggunakan Sandi Dalam Komunikasi Perangkat Daerah di Kota Yogyakarta Tahun 2016-2020.....	II-212

Tabel 2.261	Penyelenggaraan Pertunjukan Seni dan Budaya di Kota Yogyakarta Tahun 2016-2020 .....	II-213
Tabel 2.262	Benda, Situs, dan Kawasan Cagar Budaya di Kota Yogyakarta Tahun 2016-2020 .....	II-214
Tabel 2.263	<i>Sustainable Development Goals</i> (SDGs) Persentase Rintisan Kelurahan Budaya yang Aktif Tahun 2018-2020 .....	II-215
Tabel 2.264	Rasio Jumlah Pengunjung Perpustakaan per Tahun di Kota Yogyakarta Tahun 2016-2020 .....	II-215
Tabel 2.265	Koleksi Buku yang Tersedia di Perpustakaan Daerah di Kota Yogyakarta Tahun 2016-2020 .....	II-216
Tabel 2.266	Rasio Jumlah Perpustakaan per 10.000 Penduduk di Kota Yogyakarta Tahun 2016-2020 .....	II-217
Tabel 2.267	Jumlah Pengunjung Perpustakaan di Kota Yogyakarta Tahun 2016-2020.....	II-218
Tabel 2.268	Jumlah Pustakawan, Tenaga Teknis, dan Penilai Bersertifikat di Kota Yogyakarta Tahun 2016-2020 .....	II-218
Tabel 2.269	Jumlah OPD yang Telah Menerapkan Arsip Secara Baku di Kota Yogyakarta Tahun 2016-2020.....	II-219
Tabel 2.270	Jumlah Kegiatan Peningkatan SDM Pengelola Kearsipan di Kota Yogyakarta Tahun 2016-2020.....	II-220
Tabel 2.271	Jumlah Kunjungan Wisatawan di Kota Yogyakarta Tahun 2016-2020.....	II-221
Tabel 2.272	Lama Kunjungan Wisata di Kota Yogyakarta 2016-2020 .....	II-221
Tabel 2.273	PAD Sektor Pariwisata Kota Yogyakarta Tahun 2016-2020.....	II-222
Tabel 2.274	Indeks Atraksi Pariwisata Tahun 2017.....	II-223
Tabel 2.275	Indeks Atraksi Pariwisata Tahun 2018-2019 .....	II-224
Tabel 2.276	Indeks Atraksi Pariwisata Tahun 2020.....	II-224
Tabel 2.277	Produksi Padi atau Bahan Pangan Lokal Lainnya di Kota Yogyakarta Tahun 2016-2020 .....	II-226
Tabel 2.278	Cakupan Bina Kelompok Petani di Kota Yogyakarta Tahun 2016-2020.....	II-227
Tabel 2.279	Rumah Tangga Pengguna Listrik di Kota Yogyakarta Tahun 2016-2020.....	II-228
Tabel 2.280	Persentase Ketersediaan Daya Listrik di Daerah Istimewa Yogyakarta Tahun 2016-2020.....	II-229
Tabel 2.281	Ekspor Bersih Perdagangan Kota Yogyakarta Tahun 2016-2020 .....	II-229
Tabel 2.282	Cakupan Bina Kelompok Pedagang/Usaha Informal di Kota Yogyakarta Tahun 2016-2020 .....	II-230
Tabel 2.283	Indeks Kinerja Perdagangan dan Perindustrian .....	II-231
Tabel 2.284	Cakupan Bina Kelompok Pengrajin di Kota Yogyakarta Tahun 2016-2020.....	II-233
Tabel 2.285	Persentase Transmigran Swakarsa di Kota Yogyakarta Tahun 2016-2020.....	II-233
Tabel 2.286	Jumlah Transmigran Swakarsa Kota Yogyakarta Tahun 2016-2020.....	II-234
Tabel 2.287	Produksi Perikanan Budidaya di Kota Yogyakarta Tahun 2016-2020.....	II-234
Tabel 2.288	Konsumsi Ikan di Kota Yogyakarta Tahun 2015-2019.....	II-235
Tabel 2.289	Cakupan Bina Kelompok Pengusaha Budidaya Perikanan di Kota Yogyakarta Tahun 2016-2020 .....	II-236

Tabel 2.290	Tersedianya Dokumen Perencanaan: RPJPD yang Telah Ditetapkan dengan PERDA.....	II-237
Tabel 2.291	Tersedianya Dokumen Perencanaan: RPJMD yang Telah Ditetapkan dengan PERDA/PERKADA.....	II-238
Tabel 2.292	Tersedianya Dokumen Perencanaan: RKPD yang Telah Ditetapkan dengan PERKADA.....	II-239
Tabel 2.293	Tersedianya Dokumen RTRW yang Telah Ditetapkan dengan PERDA di Kota Yogyakarta.....	II-239
Tabel 2.294	Penjabaran Konsistensi Program RPJMD ke Dalam RKPD di Kota Yogyakarta Tahun 2016-2020.....	II-240
Tabel 2.295	Penjabaran Konsistensi Program RKPD ke Dalam APBD di Kota Yogyakarta Tahun 2016-2020.....	II-241
Tabel 2.296	Indeks Perencanaan Pembangunan Tahun 2018-2020.....	II-241
Tabel 2.297	Opini BPK “WTP” di Kota Yogyakarta Tahun 2016-2020.....	II-241
Tabel 2.298	Persentase SILPA Kota Yogyakarta Tahun 2016-2020.....	II-242
Tabel 2.299	Persentase Program/Kegiatan yang Tidak Terlaksana di Kota Yogyakarta Tahun 2016-2020.....	II-242
Tabel 2.300	Persentase Belanja Pendidikan Kota Yogyakarta Tahun 2016-2020.....	II-243
Tabel 2.301	Persentase Belanja Kesehatan Kota Yogyakarta Tahun 2016-2020.....	II-243
Tabel 2.302	Proporsi Belanja Daerah Kota Yogyakarta Tahun 2016-2020.....	II-244
Tabel 2.303	Penetapan APBD Kota Yogyakarta Tahun 2016-2020.....	II-244
Tabel 2.304	<i>Sustainable Development Goals</i> (SDGs) Bidang Keuangan Tahun 2018-2019.....	II-244
Tabel 2.305	Rata-rata Lama Pegawai Mendapatkan Pendidikan dan Pelatihan di Kota Yogyakarta.....	II-245
Tabel 2.306	Persentase ASN yang Mengikuti Pendidikan dan Pelatihan Formal di Kota Yogyakarta.....	II-246
Tabel 2.307	Persentase Pejabat ASN yang Telah Mengikuti Pendidikan dan Pelatihan Struktural.....	II-246
Tabel 2.308	Jumlah Pemangku Jabatan Pimpinan Tinggi Pada Instansi Pemerintah di Kota Yogyakarta Tahun 2016-2020.....	II-247
Tabel 2.309	Jumlah Pemangku Jabatan Fungsional Umum Pada Instansi Pemerintah di Kota Yogyakarta Tahun 2016-2020.....	II-248
Tabel 2.310	Jumlah Pemangku Jabatan Fungsional Tertentu Pada Instansi Pemerintah di Kota Yogyakarta.....	II-248
Tabel 2.311	Indeks Sistem Merit Pemerintah Kota Yogyakarta Tahun 2020.....	II-249
Tabel 2.312	Indeks Profesionalisme ASN di Kota Yogyakarta Tahun 2020.....	II-250
Tabel 2.313	Persentase Tindak Lanjut Temuan di Kota Yogyakarta Tahun 2016-2020.....	II-251
Tabel 2.314	Persentase Pelanggaran Pegawai di Kota Yogyakarta Tahun 2016-2020.....	II-252
Tabel 2.315	Tersedianya Rencana Kerja Tahunan pada setiap Alat-alat Kelengkapan DPRD Provinsi/Kab/Kota di Kota Yogyakarta Tahun 2016-2020.....	II-252
Tabel 2.316	Tersusun dan Terintegrasinya Program-Program Kerja DPRD terhadap RPJMD dan RKPD.....	II-253
Tabel 2.317	Tersusun dan Terintegrasinya Program-Program Kerja DPRD Terhadap Anggaran Pembangunan di Kota Yogyakarta Tahun 2016-2020.....	II-254

Tabel 2.318	Hasil Capaian Kinerja Sekretariat Daerah Tahun 2016-2020 .....	II-254
Tabel 2.319	Pengeluaran Menurut Kelompok Barang di Kota Yogyakarta Tahun 2016-2020 .....	II-255
Tabel 2.320	Persentase Konsumsi Non pangan Per Kapita Kota Yogyakarta Tahun 2016-2020 .....	II-255
Tabel 2.321	Produktivitas Total Kota Yogyakarta Tahun 2016-2020.....	II-256
Tabel 2.322	Jenis dan Jumlah Bank dan Cabang di Kota Yogyakarta Tahun 2016-2020.....	II-257
Tabel 2.323	Rasio Pinjaman Terhadap Simpanan di Bank Umum dan BPR di Kota Yogyakarta.....	II-258
Tabel 2.324	Jenis Simpanan Masyarakat di Bank Umum dan BPR di Kota Yogyakarta Tahun 2016-2020 .....	II-258
Tabel 2.325	Pinjaman yang Diberikan di Bank Umum dan BPR Berdasarkan Lapangan Usaha Tahun 2015-2018.....	II-259
Tabel 2.326	Pinjaman yang Diberikan di Bank Umum dan BPR Berdasarkan Jenis Penggunaan Tahun 2019-2020 .....	II-260
Tabel 2.327	Pinjaman yang Diberikan di Bank Umum dan BPR Berdasarkan Penggunaan .....	II-261
Tabel 2.328	Kredit UMKM yang Diberikan di Bank Umum dan BPR Berdasarkan Skala Usaha.....	II-262
Tabel 2.329	Kredit UMKM yang Diberikan di Bank Umum dan BPR Berdasarkan Penggunaan .....	II-263
Tabel 2.330	Kredit UMKM yang Diberikan di Bank Umum dan BPR Menurut Lapangan Usaha.....	II-263
Tabel 2.331	Kredit UMKM yang Diberikan di Bank Umum dan BPR Menurut Lapangan Usaha.....	II-264
Tabel 2.332	Angka Kriminalitas yang Tertangani di Kota Yogyakarta Tahun 2016-2020.....	II-265
Tabel 2.333	Angka Kriminalitas Narkoba yang Tertangani di Kota Yogyakarta Tahun 2016-2020 .....	II-265
Tabel 2.334	Angka Kriminalitas yang Tertangani per 10.000 Penduduk di Kota Yogyakarta .....	II-266
Tabel 2.335	Jumlah dan Macam Pajak dan Retribusi Daerah di Kota Yogyakarta Tahun 2016-2020 .....	II-267
Tabel 2.336	Jumlah Perda yang Mendukung Iklim Usaha di Kota Yogyakarta Tahun 2016-2020 .....	II-268
Tabel 2.337	Rasio Ketergantungan di Kota Yogyakarta Tahun 2016-2020.....	II-268
Tabel 2.338	Pengukuran Capaian Penetapan Kinerja Tahun 2020 .....	II-269
Tabel 2.339	Hasil Skor Pola Pangan Harapan (PPH) Kota Yogyakarta Tahun 2017-2022.....	II-275
Tabel 2.340	Aktivitas Rintisan Kelurahan Budaya Kota Yogyakarta Tahun 2020 .....	II-287
Tabel 2.341	Kesesuaian Pemanfaatan Ruang Kota Yogyakarta Tahun 2020 .....	II-288
Tabel 2.342	Penambahan Angka Kesesuaian Pemanfaatan Pola Ruang Kota Yogyakarta .....	II-289
Tabel 2.343	Indeks Kualitas Lingkungan Hidup (IKLH) Kota Yogyakarta Tahun 2020 .....	II-290
Tabel 2.344	Uraian Pengukuran Capaian Sasaran Infrastruktur Wilayah Meningkat.....	II-292
Tabel 2.345	Evaluasi Hasil Pelaksanaan Perencanaan Daerah sampai dengan Tahun Berjalan Kota Yogyakarta .....	II-297

Tabel 2.346	Target dan Realisasi Fisik Tahun 2019-2020.....	II-331
Tabel 2.347	Target dan Realisasi Keuangan Tahun 2019-2020 .....	II-332
Tabel 2.348	Formulir Kesimpulan Evaluasi terhadap Hasil RKPD Kota Yogyakarta .....	II-334
Tabel 3.1	PDRB Atas Dasar Harga Berlaku (ADHB) Kota Yogyakarta Menurut Lapangan Usaha Tahun 2016-2020.....	III-2
Tabel 3.2	Realisasi dan Proyeksi/Target Pendapatan Kota Yogyakarta Tahun 2018-2022 .....	III-31
Tabel 3.3	Capaian Target Pendapatan Asli Daerah Kota Yogyakarta Tahun 2018-2020.....	III-34
Tabel 3.4	Capaian Dana Perimbangan Kota Yogyakarta Tahun 2018-2020.....	III-36
Tabel 3.5	Capaian Target Pendapatan Lain-Lain Pendapatan Daerah yang Sah Kota Yogyakarta Tahun 2018-2020.....	III-39
Tabel 3.6	Capaian Target Belanja Daerah Kota Yogyakarta Tahun 2018-2020.....	III-42
Tabel 3.7	Realisasi dan Proyeksi/Target Belanja Kota Yogyakarta Tahun 2018-2022.....	III-47
Tabel 3.8	Realisasi dan Proyeksi/Target Pembiayaan Daerah Kota Yogyakarta Tahun 2018-2022 .....	III-49
Tabel 3.9	Kerangka Anggaran Pendapatan dan Belanja Kota Yogyakarta Tahun 2022.....	III-50
Tabel 4.1	Hubungan Misi dan Tujuan/Sasaran Pembangunan .....	IV-1
Tabel 4.2	Sasaran dan Target Makro Pembangunan Nasional, DIY dan Kota Yogyakarta .....	IV-2
Tabel 4.3	Penyesuaian Sasaran dan Target Makro Pembangunan Nasional, DIY dan Kota Yogyakarta .....	IV-5
Tabel 4.4	Penyandingan Prioritas Nasional dan Prioritas Kota.....	IV-14
Tabel 4.5	Penetapan Indikator Kinerja Tahun 2022 .....	IV-15
Tabel 4.6	Aspek dan Perangkat Daerah untuk Penurunan Kemiskinan Masyarakat.....	IV-16
Tabel 4.7	Aspek dan Perangkat Daerah untuk Peningkatan Keberdayaan Masyarakat.....	IV-17
Tabel 4.8	Aspek dan Perangkat Daerah untuk Peningkatan Ketahanan Pangan Masyarakat .....	IV-18
Tabel 4.9	Aspek dan Perangkat Daerah untuk Penurunan Ketimpangan Pendapatan Antar Masyarakat .....	IV-18
Tabel 4.10	Aspek dan Perangkat Daerah untuk Peningkatan Pertumbuhan Ekonomi .....	IV-19
Tabel 4.11	Aspek dan Perangkat Daerah untuk Penurunan Gangguan Ketentraman dan Ketertiban Masyarakat.....	IV-20
Tabel 4.12	Aspek dan Perangkat Daerah untuk Peningkatan Kualitas Pendidikan .....	IV-21
Tabel 4.13	Aspek dan Perangkat Daerah untuk Peningkatan Harapan Hidup Masyarakat.....	IV-22
Tabel 4.14	Aspek dan Perangkat Daerah untuk Peningkatan Peran Serta Masyarakat dalam Pengembangan dan Pelestarian Budaya.....	IV-23
Tabel 4.15	Aspek dan Perangkat Daerah untuk Peningkatan Kesesuaian Pemanfaatan Ruang.....	IV-24
Tabel 4.16	Aspek dan Perangkat Daerah untuk Peningkatan Kualitas Lingkungan Hidup.....	IV-25



Tabel 4.17	Aspek dan Perangkat Daerah untuk Peningkatan Infrastruktur Wilayah.....	IV-26
Tabel 4.18	Aspek dan Perangkat Daerah untuk Peningkatan Kapasitas Tata Kelola Pemerintahan .....	IV-26
Tabel 4.19	Sinkronisasi SPM dan Prioritas Kota Yogyakarta 2022 .....	IV-29
Tabel 5.1	Rekapitulasi Usulan Program dan Kegiatan Keistimewaan Kota Yogyakarta Tahun Anggaran 2021 .....	V-2
Tabel 5.2	Usulan Program dan Kegiatan Keistimewaan Kota Yogyakarta Tahun Anggaran 2022 .....	V-3
Tabel 5.3	Program dan Kegiatan Perangkat Daerah Kota Yogyakarta Tahun 2022: Dinas Pendidikan Pemuda dan Olahraga .....	V-8
Tabel 5.4	Program dan Kegiatan Perangkat Daerah Kota Yogyakarta Tahun 2022: Dinas Kesehatan .....	V-36
Tabel 5.5	Program dan Kegiatan Perangkat Daerah Kota Yogyakarta Tahun 2022: Dinas Pekerjaan Umum, Perumahan dan Kawasan Permukiman.....	V-183
Tabel 5.6	Program dan Kegiatan Perangkat Daerah Kota Yogyakarta Tahun 2022: Dinas Pertanahan dan Tata Ruang (Kundha Niti Mandala Sarta Tata Sasana).....	V-192
Tabel 5.7	Program dan Kegiatan Perangkat Daerah Kota Yogyakarta Tahun 2022: Satuan Polisi Pamong Praja.....	V-199
Tabel 5.8	Program dan Kegiatan Perangkat Daerah Kota Yogyakarta Tahun 2022: Dinas Pemadam Kebakaran dan Penyelamatan .....	V-205
Tabel 5.9	Program dan Kegiatan Perangkat Daerah Kota Yogyakarta Tahun 2022: Badan Penanggulangan Bencana Daerah.....	V-210
Tabel 5.10	Program dan Kegiatan Perangkat Daerah Kota Yogyakarta Tahun 2022: Dinas Sosial Tenaga Kerja dan Transmigrasi .....	V-214
Tabel 5.11	Program dan Kegiatan Perangkat Daerah Kota Yogyakarta Tahun 2022: Dinas Pemberdayaan Perempuan Perlindungan Anak dan Pengendalian Penduduk dan Keluarga Berencana .....	V-226
Tabel 5.12	Program dan Kegiatan Perangkat Daerah Kota Yogyakarta Tahun 2022: Dinas Pertanian dan Pangan.....	V-238
Tabel 5.13	Program dan Kegiatan Perangkat Daerah Kota Yogyakarta Tahun 2022: Dinas Lingkungan Hidup .....	V-245
Tabel 5.14	Program dan Kegiatan Perangkat Daerah Kota Yogyakarta Tahun 2022: Dinas Kependudukan dan Pencatatan Sipil.....	V-251
Tabel 5.15	Program dan Kegiatan Perangkat Daerah Kota Yogyakarta Tahun 2022: Dinas Perhubungan .....	V-257
Tabel 5.16	Program dan Kegiatan Perangkat Daerah Kota Yogyakarta Tahun 2022: Dinas Komunikasi, Informatika dan Persandian.....	V-264
Tabel 5.17	Program dan Kegiatan Perangkat Daerah Kota Yogyakarta Tahun 2022: Dinas Penanaman Modal dan Pelayanan Terpadu Satu Pintu.....	V-272
Tabel 5.18	Program dan Kegiatan Perangkat Daerah Kota Yogyakarta Tahun 2022: Dinas Kebudayaan (Kundha Kabudayan) .....	V-277
Tabel 5.19	Program dan Kegiatan Perangkat Daerah Kota Yogyakarta Tahun 2022: Dinas Perpustakaan dan Kearsipan.....	V-284
Tabel 5.20	Program dan Kegiatan Perangkat Daerah Kota Yogyakarta Tahun 2022: Dinas Pariwisata .....	V-291
Tabel 5.21	Program dan Kegiatan Perangkat Daerah Kota Yogyakarta Tahun 2022: Dinas Perdagangan.....	V-297

Tabel 5.22	Program dan Kegiatan Perangkat Daerah Kota Yogyakarta Tahun 2022: Dinas Perindustrian Koperasi Usaha Kecil dan Menengah.....	V-307
Tabel 5.23	Program dan Kegiatan Perangkat Daerah Kota Yogyakarta Tahun 2022: Sekretariat Daerah.....	V-313
Tabel 5.24	Program dan Kegiatan Perangkat Daerah Kota Yogyakarta Tahun 2022: Sekretariat DPRD.....	V-351
Tabel 5.25	Program dan Kegiatan Perangkat Daerah Kota Yogyakarta Tahun 2022: Badan Perencanaan Pembangunan Daerah .....	V-358
Tabel 5.26	Program dan Kegiatan Perangkat Daerah Kota Yogyakarta Tahun 2022: Badan Pengelolaan Keuangan dan Aset Daerah .....	V-364
Tabel 5.27	Program dan Kegiatan Perangkat Daerah Kota Yogyakarta Tahun 2022: Badan Kepegawaian dan Pengembangan Sumber Daya Manusia .....	V-372
Tabel 5.28	Program dan Kegiatan Perangkat Daerah Kota Yogyakarta Tahun 2022: Inspektorat Daerah.....	V-382
Tabel 5.29	Program dan Kegiatan Perangkat Daerah Kota Yogyakarta Tahun 2022: Kemantren Tegalrejo.....	V-388
Tabel 5.30	Program dan Kegiatan Perangkat Daerah Kota Yogyakarta Tahun 2022: Kemantren Jetis.....	V-402
Tabel 5.31	Program dan Kegiatan Perangkat Daerah Kota Yogyakarta Tahun 2022: Kemantren Gondokusuman .....	V-412
Tabel 5.32	Program dan Kegiatan Perangkat Daerah Kota Yogyakarta Tahun 2022: Kemantren Danurejan.....	V-423
Tabel 5.33	Program dan Kegiatan Perangkat Daerah Kota Yogyakarta Tahun 2022: Kemantren Gedongtengen.....	V-434
Tabel 5.34	Program dan Kegiatan Perangkat Daerah Kota Yogyakarta Tahun 2022: Kemantren Ngampilan .....	V-443
Tabel 5.35	Program dan Kegiatan Perangkat Daerah Kota Yogyakarta Tahun 2022: Kemantren Wirobrajan.....	V-452
Tabel 5.36	Program dan Kegiatan Perangkat Daerah Kota Yogyakarta Tahun 2022: Kemantren Mantriheron.....	V-464
Tabel 5.37	Program dan Kegiatan Perangkat Daerah Kota Yogyakarta Tahun 2022: Kemantren Kraton .....	V-475
Tabel 5.38	Program dan Kegiatan Perangkat Daerah Kota Yogyakarta Tahun 2022: Kemantren Gondomanan.....	V-485
Tabel 5.39	Program dan Kegiatan Perangkat Daerah Kota Yogyakarta Tahun 2022: Kemantren Pakualaman .....	V-492
Tabel 5.40	Program dan Kegiatan Perangkat Daerah Kota Yogyakarta Tahun 2022: Kemantren Mergangsan .....	V-501
Tabel 5.41	Program dan Kegiatan Perangkat Daerah Kota Yogyakarta Tahun 2022: Kemantren Umbulharjo.....	V-509
Tabel 5.42	Program dan Kegiatan Perangkat Daerah Kota Yogyakarta Tahun 2022: Kemantren Kotagede .....	V-525
Tabel 5.43	Program dan Kegiatan Perangkat Daerah Kota Yogyakarta Tahun 2022: Badan Kesatuan Bangsa dan Politik.....	V-538
Tabel 6.1	Indikator Kinerja dan Target Kota Yogyakarta Tahun 2022.....	VI-1
Tabel 6.2	Indikator Kinerja dan Target Perangkat Daerah Kota Yogyakarta Tahun 2022.....	VI-2

## DAFTAR GAMBAR

Gambar 1.1	Hubungan Antara RPJPD, RPJMD, dan RKPD Kota Yogyakarta .....	I-5
Gambar 2.1	Peta Administrasi Kota Yogyakarta.....	II-2
Gambar 2.2	Grafik Persentase Penggunaan Lahan di Kota Yogyakarta Tahun 2020.....	II-6
Gambar 2.3	Peta Kawasan Rawan Bencana Kota Yogyakarta Tahun 2020 .....	II-13
Gambar 2.4	Grafik Distribusi Penduduk Kota Yogyakarta Per Kemantren Tahun 2020 .....	II-15
Gambar 2.5	Grafik Piramida Penduduk Kota Yogyakarta Tahun 2020.....	II-17
Gambar 2.6	Grafik Distribusi Pemeluk Agama di Kota Yogyakarta Tahun 2020.....	II-18
Gambar 2.7	Grafik Perkembangan Indeks Gini di Kota Yogyakarta Tahun 2016-2020 .....	II-25
Gambar 2.8	Grafik Pemerataan Pendapatan Penduduk Versi Bank Dunia di Kota Yogyakarta .....	II-26
Gambar 2.9	Grafik Angka Rata-Rata Lama Sekolah di Kota Yogyakarta Tahun 2016-2020 .....	II-31
Gambar 2.10	Grafik Angka Usia Harapan Hidup di Kota Yogyakarta Tahun 2016-2020 .....	II-32
Gambar 2.11	Grafik Pencapaian Skor Pola Pangan Harapan (PPH) di Kota Yogyakarta Tahun 2016-2020.....	II-41
Gambar 2.12	Angka Partisipasi Kasar di Kota Yogyakarta Tahun 2016-2020 ....	II-49
Gambar 2.13	Angka Partisipasi Murni di Kota Yogyakarta Tahun 2016-2020 ...	II-51
Gambar 2.14	Angka Partisipasi Sekolah di Kota Yogyakarta Tahun 2016-2020 .....	II-53
Gambar 2.15	Rasio Guru/Murid Sekolah Pendidikan Dasar di Kota Yogyakarta Tahun 2016-2020.....	II-59
Gambar 2.16	Tren Kasus Konfirmasi Positif Covid-19 Per-Pekan pada Minggu ke-1 s.d Minggu ke-43 .....	II-95
Gambar 2.17	Tren Kasus Konfirmasi Positif Covid-19 Per-Pekan pada Minggu ke-44 s.d Minggu ke-68 .....	II-95
Gambar 2.18	Konfirmasi Positif Covid-19 di Kota Yogyakarta Per Kemantren s.d 29 Juni 2021 .....	II-95
Gambar 2.19	Persentase Kematian Kasus Konfirmasi Covid-19 di Kota Yogyakarta s.d 29 Juni 2021 .....	II-96
Gambar 2.20	Persentase Penderita Kasus Konfirmasi Covid-19 di Kota Yogyakarta s.d 29 Juni 2021 .....	II-96
Gambar 2.21	Grafik Perbandingan Target dan Realisasi Fisik Tahun 2019-2020 .....	II-331
Gambar 2.22	Proporsi Capaian Fisik Perangkat Daerah Tahun 2020 .....	II-332
Gambar 2.23	Grafik Perbandingan Target dan Realisasi Keuangan Tahun 2019-2020 .....	II-332
Gambar 2.24	Proporsi Capaian Keuangan Perangkat Daerah Tahun 2020 .....	II-333
Gambar 3.1	PDRB Atas Dasar Harga Konstan (ADHK) 2010 dan PDRB Atas Dasar Harga Berlaku (ADHB) Kota Yogyakarta Tahun 2016-2020 .....	III-2
Gambar 3.2	Kontribusi Sektor Terbesar terhadap PDRB ADHB Kota Yogyakarta Tahun 2016-2022.....	III-4

Gambar 3.3	Kontribusi Sektor Terkecil terhadap PDRB ADHB Kota Yogyakarta Tahun 2016-2022.....	III-5
Gambar 3.4	Laju Pertumbuhan Ekonomi (LPE) Kota Yogyakarta Tahun 2016-2020 .....	III-6
Gambar 3.5	Pertumbuhan Ekonomi Menurut Lapangan Usaha Kota Yogyakarta Tahun 2016-2020.....	III-7
Gambar 3.6	Tingkat Penghunian Kamar (TPK) Hotel Bintang Kota Yogyakarta Tahun 2019-2021.....	III-8
Gambar 3.7	Rata-rata TPK Hotel Bintang v.s. Pertumbuhan Ekonomi DIY per Kuartal (YoY) Tahun 2020 .....	III-8
Gambar 3.8	Prediksi Pertumbuhan Ekonomi per Sektor PDRB Kota Yogyakarta Tahun 2021-2022 (Skenario Moderat) .....	III-10
Gambar 3.9	Prediksi Pertumbuhan Ekonomi Kota Yogyakarta Tahun 2021-2022 .....	III-11
Gambar 3.10	PDRB ADHB per Kapita Kota Yogyakarta Tahun 2016-2022.....	III-13
Gambar 3.11	Tingkat Inflasi Kota Yogyakarta Tahun 2016-2020 .....	III-13
Gambar 3.12	Indeks Harga Konsumen (IHK) dan Inflasi (yoy) Kota Yogyakarta Bulan Januari-Mei Tahun 2019 dan 2020 .....	III-14
Gambar 3.13	Tingkat Pengangguran Terbuka (TPT) Kota Yogyakarta Tahun 2016-2020 .....	III-16
Gambar 3.14	Jumlah Penduduk Kota Yogyakarta yang Bekerja di Sektor Penyediaan Akomodasi dan Makan Minum dan sektor Industri Pengolahan Tahun 2019-2020 .....	III-16
Gambar 3.15	Tingkat Pengangguran Terbuka v.s. Pertumbuhan Sektor Penyediaan Akomodasi dan Makan Minum Kota Yogyakarta Tahun 2016-2020 .....	III-17
Gambar 3.16	Tingkat Kemiskinan Kota Yogyakarta Tahun 2016-2020 .....	III-19
Gambar 3.17	Pertumbuhan Ekonomi v.s. Kemiskinan Kota Yogyakarta Tahun 2016-2020 .....	III-20
Gambar 3.18	Indeks Gini Kota Yogyakarta Tahun 2016-2020.....	III-22
Gambar 3.19	Prediksi Indeks Gini Kota Yogyakarta Tahun 2021-2022.....	III-23
Gambar 3.20	Indeks Pembangunan Manusia Kota Yogyakarta Tahun 2016-2020 .....	III-25
Gambar 3.21	Pagu Anggaran dan Realisasi Pendanaan Penanganan Covid-19 di Kota Yogyakarta s.d. Bulan Mei 2021 .....	III-29
Gambar 4.1	Sinkronisasi Prioritas dan Sasaran Kota Yogyakarta.....	IV-13
Gambar 4.2	Kerangka Logis untuk Penurunan Kemiskinan Masyarakat.....	IV-16
Gambar 4.3	Kerangka Logis untuk Peningkatan Keberdayaan Masyarakat .....	IV-16
Gambar 4.4	Kerangka Logis untuk Peningkatan Ketahanan Pangan Masyarakat .....	IV-17
Gambar 4.5	Kerangka Logis untuk Penurunan Ketimpangan Pendapatan Antar Penduduk.....	IV-18
Gambar 4.6	Kerangka Logis untuk Peningkatan Pertumbuhan Ekonomi.....	IV-19
Gambar 4.7	Kerangka Logis untuk Penurunan Gangguan Ketentraman dan Ketertiban Masyarakat .....	IV-20
Gambar 4.8	Kerangka Logis untuk Peningkatan Kualitas Pendidikan .....	IV-21
Gambar 4.9	Kerangka Logis untuk Peningkatan Harapan Hidup Masyarakat .....	IV-22
Gambar 4.10	Kerangka Logis untuk Peningkatan Peran Serta Masyarakat dalam Pengembangan dan Pelestarian Budaya .....	IV-23

Gambar 4.11	Kerangka Logis untuk Peningkatan Kesesuaian Pemanfaatan Ruang .....	IV-24
Gambar 4.12	Kerangka Logis untuk Peningkatan Kualitas Lingkungan Hidup..	IV-25
Gambar 4.13	Kerangka Logis untuk Peningkatan Infrastruktur Wilayah .....	IV-25
Gambar 4.14	Kerangka Logis untuk Peningkatan Kapasitas Tata Kelola Pemerintahan .....	IV-26

LAMPIRAN  
PERATURAN WALIKOTA YOGYAKARTA  
NOMOR 50 TAHUN 2021  
TENTANG  
RENCANA KERJA PEMERINTAH DAERAH  
KOTA YOGYAKARTA TAHUN 2022

PENJABARAN RENCANA KERJA PEMERINTAH DAERAH KOTA YOGYAKARTA  
TAHUN 2022

**BAB I**  
**PENDAHULUAN**

**1.1. Latar Belakang**

Pembangunan merupakan sebuah proses yang direncanakan dalam rangka melakukan perubahan yang mengandung makna adanya kemajuan/perbaikan, pertumbuhan mencapai kondisi yang lebih baik dibanding keadaan sebelumnya. Aspek pembangunan meliputi sosial, budaya, ekonomi, dan politik sampai pada perkembangan adanya penyesuaian dengan konservasi lingkungan. Nilai dalam pembangunan adalah optimalisasi sumberdaya dengan tetap menjaga kesinambungan serta kualitas lingkungan yang baik. Perencanaan Pembangunan Daerah secara umum merupakan suatu proses penyusunan tahapan-tahapan kegiatan yang melibatkan berbagai *stakeholder* pembangunan, guna pemanfaatan dan pengalokasian sumber daya yang ada dalam rangka meningkatkan kesejahteraan masyarakat dalam suatu daerah dalam jangka waktu tertentu. Pembangunan yang bermakna adalah yang memenuhi unsur kemampuan untuk memenuhi kebutuhan pokok masyarakat, dapat menumbuhkan kebanggaan sebagai manusia, dan dapat memberikan kebebasan bagi setiap individu untuk berpikir, berkembang, berperilaku, dan berusaha untuk berpartisipasi dalam pembangunan.

Undang-undang Nomor 25 Tahun 2004 tentang Sistem Perencanaan Pembangunan Nasional mengamanatkan bahwa pembangunan adalah semua proses perubahan yang dilakukan melalui upaya-upaya secara sadar dan terencana. Untuk melaksanakan pembangunan diperlukan perencanaan yang matang secara bertahap sesuai dengan kebutuhan. Perencanaan yang baik dan berkualitas mengadopsi empat pendekatan, yaitu pendekatan teknokratis, politis, partisipatif dan *top-down/bottom up*.

Rencana Kerja Pemerintah Daerah (RKPD) disusun dengan proses sebagai berikut:

1. Persiapan Penyusunan RKPD
  - a. Penyusunan rancangan keputusan kepala daerah tentang pembentukan tim penyusun RKPD;
  - b. Orientasi mengenai RKPD oleh tim penyusun RKPD;

- c. Penyusunan agenda tim kerja penyusun RKPD; dan
  - d. Penyiapan data dan informasi perencanaan pembangunan.
2. Penyusunan Rancangan Awal RKPD
- a. Analisis gambaran umum kondisi daerah;
  - b. Analisis rancangan kerangka ekonomi daerah;
  - c. Analisis kapasitas keuangan daerah;
  - d. Penelaahan rancangan awal renja perangkat daerah;
  - e. Perumusan permasalahan pembangunan daerah;
  - f. Penelaahan terhadap sasaran RPJMD;
  - g. Penelaahan terhadap arah kebijakan RPJMD;
  - h. Penelaahan terhadap kebijakan pemerintah pada RKP dan program strategis nasional;
  - i. Penelaahan pokok-pokok pikiran DPRD;
  - j. Perumusan prioritas pembangunan daerah; dan
  - k. Perumusan rencana kerja program dan pendanaan.

Sistematika penyajian Rancangan Awal RKPD adalah:

- a. Pendahuluan;
- b. Gambaran Umum Kondisi Daerah;
- c. Kerangka Ekonomi dan Keuangan Daerah;
- d. Sasaran dan Prioritas Pembangunan Daerah;
- e. Rencana Kerja dan Pendanaan Daerah;
- f. Kinerja Penyelenggaraan Pemerintah Daerah; dan
- g. Penutup

Rancangan Awal RKPD ini akan ditindaklanjuti dengan proses Konsultasi Publik untuk mendapat masukan dalam penyempurnaannya sebagai pedoman penyempurnaan Rancangan Awal Rencana Kerja Perangkat Daerah.

3. Penyusunan Rancangan RKPD

Penyusunan Rancangan RKPD sebagai proses penyempurnaan Rancangan Awal RKPD berdasarkan hasil verifikasi Renja Perangkat Daerah yang telah disempurnakan dengan penyelarasan tema pembangunan, prioritas dan arah kebijakan DIY maupun Nasional.

4. Pelaksanaan Musrenbang RKPD

Musrenbang RKPD sebagai forum pemangku kepentingan, dilaksanakan untuk membahas Rancangan RKPD. Musrenbang RKPD di tingkat Kota Yogyakarta merupakan rangkaian proses yang dimulai dari Musrenbang Kelurahan, Kecamatan, dan Forum Perangkat Daerah.

5. Perumusan Rancangan Akhir RKPD

Perumusan Rancangan Akhir RKPD sebagai proses penyempurnaan Rancangan RKPD berdasarkan Berita Acara hasil kesepakatan Musrenbang RKPD Kota Yogyakarta. Rancangan Akhir RKPD yang telah disempurnakan disampaikan kepada Sekretaris Daerah untuk dibahas oleh seluruh Kepala Perangkat Daerah untuk memastikan seluruh program dan kegiatan perangkat daerah telah diakomodir.

6. Penetapan RKPD

Penetapan RKPD dengan Peraturan Walikota dilaksanakan setelah RKP dan RKPD Daerah Istimewa Yogyakarta ditetapkan.

RKPD Kota Yogyakarta Tahun 2022 disusun dalam asumsi respon dan pemulihan dari pandemi Covid-19 yang berdampak pada banyak sektor strategis Kota Yogyakarta. Selain itu, RKPD tahun 2022 merupakan tahun terakhir periode Rencana Pembangunan Jangka Menengah Daerah Kota Yogyakarta yaitu RPJMD Tahun 2017-2022, sehingga perencanaan tahun ini disiapkan untuk betul-betul mencapai sasaran yang menjadi sasaran RPJMD.

## **1.2. Dasar Hukum Penyusunan**

Penyusunan RKPD Kota Yogyakarta Tahun 2022 mendasarkan pada peraturan yang mengkait yaitu:

1. Undang-Undang Nomor 16 Tahun 1950 tentang Pembentukan Daerah-Daerah Kota Besar dalam Lingkungan Propinsi Djawa Timur, Djawa Tengah, Djawa Barat dan Dalam Daerah Istimewa Jogjakarta (Lembaran Negara Republik Indonesia Tahun 1955 Nomor 53, Tambahan Lembaran Negara Republik Indonesia Nomor 859);
2. Undang-Undang Nomor 25 Tahun 2004 tentang Sistem Perencanaan Pembangunan Nasional (Lembaran Negara Republik Indonesia Tahun 2004 Nomor 104, Tambahan Lembaran Negara Republik Indonesia Nomor 4421);
3. Undang-Undang Nomor 13 Tahun 2012 tentang Keistimewaan Daerah Istimewa Yogyakarta (Lembaran Negara Republik Indonesia Tahun 2012 Nomor 170, Tambahan Lembaran Negara Republik Indonesia Nomor 5339);
4. Undang-Undang Nomor 23 Tahun 2014 tentang Pemerintahan Daerah (Lembaran Negara Republik Indonesia Tahun 2014 Nomor 244, Tambahan Lembaran Negara Republik Indonesia Nomor 5587) sebagaimana telah diubah beberapa kali terakhir dengan Undang-Undang Nomor 11 Tahun 2020 tentang Cipta Kerja (Lembaran Negara Republik Indonesia Tahun 2020 Nomor 245, Tambahan Lembaran Negara Republik Indonesia Nomor 6573);



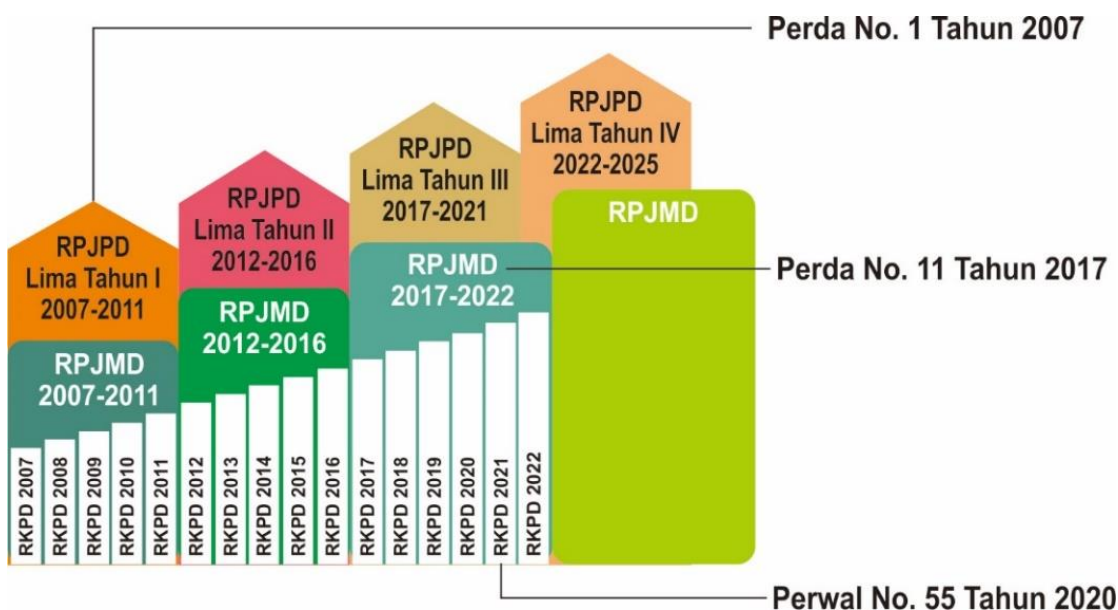
5. Peraturan Pemerintah Nomor 12 Tahun 2019 tentang Pengelolaan Keuangan Daerah (Lembaran Negara Republik Indonesia Tahun 2019 Nomor 42);
6. Peraturan Menteri Dalam Negeri Nomor 86 Tahun 2017 tentang Tata Cara Perencanaan, Pengendalian dan Evaluasi Pembangunan Daerah, Tata Cara Evaluasi Rancangan Peraturan Daerah Tentang Rencana Pembangunan Jangka Panjang Daerah dan Rencana Pembangunan Jangka Menengah Daerah, Serta Tata Cara Perubahan Rencana Pembangunan Jangka Panjang Daerah, Rencana Pembangunan Jangka Menengah Daerah, dan Rencana Kerja Pemerintah Daerah (Berita Negara Republik Indonesia Tahun 2017 Nomor 1312);
7. Peraturan Menteri Dalam Negeri Nomor 90 Tahun 2019 tentang Klasifikasi, Kodefikasi, Dan Nomenklatur Perencanaan Pembangunan Dan Keuangan Daerah (Berita Negara Republik Indonesia Tahun 2019 Nomor 1447);
8. Peraturan Menteri Dalam Negeri Nomor 17 Tahun 2021 tentang Pedoman Penyusunan Rencana Kerja Pemerintah Daerah Tahun 2022 (Berita Negara Republik Indonesia Tahun 2021 Nomor 496);
9. Keputusan Menteri Dalam Negeri Nomor 050-3708 Tahun 2020 tentang Hasil Verifikasi dan Validasi Pemutakhiran Klasifikasi, Kodefikasi dan Nomenklatur Perencanaan Pembangunan dan Keuangan Daerah;
10. Peraturan Daerah Daerah Istimewa Yogyakarta Nomor 1 Tahun 2013 tentang Kewenangan Dalam Urusan Keistimewaan Daerah Istimewa Yogyakarta (Lembaran Daerah Daerah Istimewa Yogyakarta Tahun 2013 Nomor 9, Tambahan Lembaran Daerah Daerah Istimewa Yogyakarta Nomor 9);
11. Peraturan Daerah Daerah Istimewa Yogyakarta Nomor 3 Tahun 2018 tentang Rencana Pembangunan Jangka Menengah Daerah (RPJMD) Daerah Istimewa Yogyakarta Tahun 2017-2022 (Lembaran Daerah Daerah Istimewa Yogyakarta Tahun 2018 Nomor 3);
12. Peraturan Gubernur Daerah Istimewa Yogyakarta Nomor 61 Tahun 2021 tentang Rencana Kerja Pemerintah Daerah Daerah Istimewa Yogyakarta Tahun 2022 (Berita Daerah Daerah Istimewa Yogyakarta Tahun 2021 Nomor 61);
13. Peraturan Daerah Kota Yogyakarta Nomor 1 Tahun 2007 tentang Rencana Pembangunan Jangka Panjang Daerah Kota Yogyakarta Tahun 2005-2025 (Lembaran Daerah Tahun 2007 Nomor 25 Seri D);
14. Peraturan Daerah Kota Yogyakarta Nomor 11 Tahun 2017 tentang Rencana Pembangunan Jangka Menengah Daerah Tahun 2017-2022 (Lembaran Daerah Tahun 2017 Nomor 11); dan

15. Peraturan Daerah Kota Yogyakarta Nomor 2 Tahun 2021 tentang Rencana Tata Ruang Wilayah Kota Yogyakarta Tahun 2021 – 2041 (Lembaran Daerah Kota Yogyakarta Tahun 2021 Nomor 2).

### 1.3. Hubungan Antar Dokumen

Penyusunan RKPD Kota Yogyakarta Tahun 2022 mengacu pada Rencana Pembangunan Jangka Panjang Daerah (RPJPD) Kota Yogyakarta Tahun 2005-2025 serta Peraturan Daerah Kota Yogyakarta Nomor 11 Tahun 2017 tentang RPJMD Kota Yogyakarta Tahun 2017-2022 di mana RKPD Kota Yogyakarta Tahun 2022 ini merupakan tahun terakhir periode RPJMD Kota Yogyakarta 2017-2022. Selain itu indikasi perumusan prioritas program pembangunan dalam RKPD ini juga berpedoman pada Peraturan Daerah Kota Yogyakarta Nomor 2 Tahun 2010 tentang Rencana Tata Ruang Wilayah Kota Yogyakarta Tahun 2010-2029 dan Peraturan Daerah Nomor 1 Tahun 2015 tentang Rencana Detail Tata Ruang dan Peraturan Zonasi Kota Yogyakarta Tahun 2015-2035.

Penyusunan RKPD Kota Yogyakarta 2022 berpedoman pada Rencana Kerja Pemerintah Tahun 2022 dan RKPD DIY Tahun 2022. Untuk itu perlu dilakukan telaahan terhadap kebijakan pembangunan nasional dan DIY, dalam hal ini mengenai keterkaitan dan keselarasan tema dan prioritas pembangunan, akan dibahas lebih lanjut pada Bab IV.



**Gambar 1.1 Hubungan Antara RPJPD, RPJMD, dan RKPD Kota Yogyakarta**

*Sumber: Hasil Olahan, 2021*

#### **1.4. Maksud dan Tujuan**

Maksud penyusunan RKPD Kota Yogyakarta Tahun 2022 adalah untuk mengoptimalkan pemanfaatan sumberdaya yang dimiliki untuk peningkatan kesejahteraan masyarakat serta memberikan arah pembangunan Kota Yogyakarta untuk tahun 2022 dan sebagai alat untuk menjamin keterkaitan dan konsistensi antara perencanaan, penganggaran, pelaksanaan dan pengawasan.

Adapun tujuannya adalah:

1. Sebagai landasan penyusunan KUA dan PPAS Tahun 2022 dalam rangka penyusunan Rancangan Anggaran Pendapatan dan Belanja Daerah Tahun 2022;
2. Sebagai pedoman penyempurnaan rancangan Renja Perangkat Daerah Tahun 2022;
3. Sebagai bahan evaluasi rancangan Peraturan Daerah tentang APBD; dan
4. Untuk memastikan bahwa APBD telah disusun berlandaskan RKPD.

#### **1.5. Sistematika Penyusunan RKPD Kota Yogyakarta Tahun 2022**

RKPD Kota Yogyakarta Tahun 2022 disusun dengan sistematika sebagai berikut:

BAB I PENDAHULUAN

BAB II GAMBARAN UMUM KONDISI DAERAH

BAB III KERANGKA EKONOMI DAN KEUANGAN DAERAH

BAB IV SASARAN DAN PRIORITAS PEMBANGUNAN DAERAH

BAB V RENCANA KERJA DAN PENDANAAN DAERAH

BAB VI KINERJA PENYELENGGARAAN PEMERINTAHAN DAERAH

BAB VII PENUTUP

## BAB II

### GAMBARAN UMUM KONDISI WILAYAH

#### 2.1. Kondisi Umum Daerah

##### 2.1.1. Aspek Geografi dan Demografi

##### 2.1.1.1. Aspek Geografi

##### A. Karakteristik Lokasi dan Wilayah

##### 1. Luas dan Batas Wilayah Administrasi

Kota Yogyakarta merupakan ibukota Provinsi Daerah Istimewa Yogyakarta. Kota Yogyakarta memiliki luas wilayah kurang lebih 3.250 Ha atau 1,02% dari luas wilayah Provinsi Daerah Istimewa Yogyakarta, dengan jarak terjauh dari utara ke selatan kurang lebih 7,5 km dan dari barat ke timur kurang lebih 5,6 km. Kota Yogyakarta berbatasan langsung dengan Kabupaten Bantul dan Kabupaten Sleman.

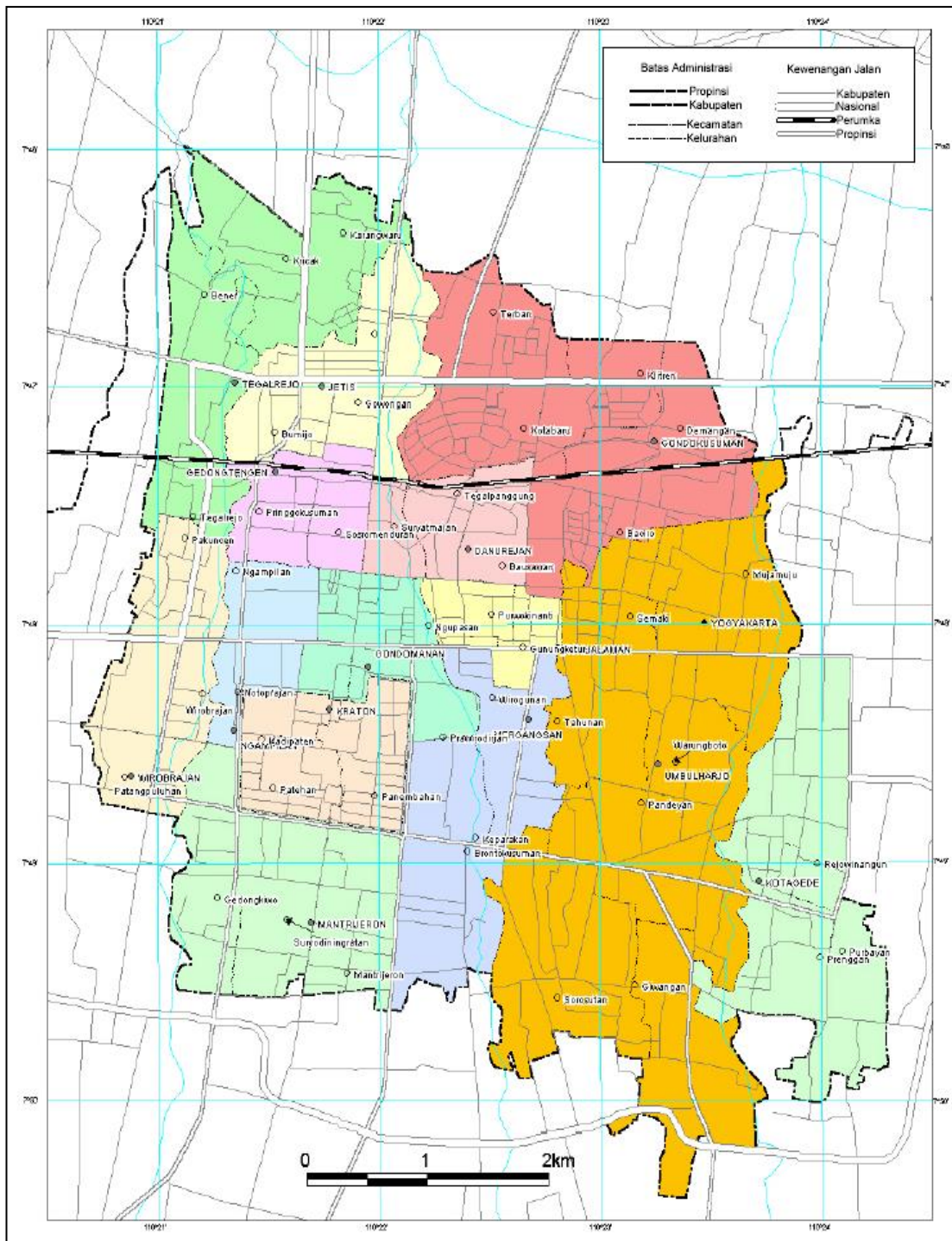
Wilayah administratif Kota Yogyakarta terdiri dari 14 Kemantren, 45 kelurahan, 617 Rukun Warga (RW) dan 2.535 Rukun Tetangga (RT). Jumlah RT ini mengalami perubahan di tahun 2019 berdasarkan Keputusan Walikota Yogyakarta Nomor 404 Tahun 2019 tentang Perubahan Keputusan Walikota Yogyakarta Nomor 335 Tahun 2018 tentang Jumlah Rukun Tetangga dan Rukun Warga se-Kota Yogyakarta Periode 2018-2021. Sedangkan, jumlah RW juga mengalami perubahan berdasarkan Keputusan Walikota Yogyakarta Nomor 485 Tahun 2020 tentang Perubahan Kedua atas Keputusan Walikota Yogyakarta Nomor 335 Tahun 2018 tentang Jumlah Rukun Tetangga dan Rukun Warga se-Kota Yogyakarta Periode 2018-2021. Luas wilayah masing-masing Kemantren dapat dilihat dari tabel berikut.

**Tabel 2.1 Luas Wilayah Menurut Kemantren di Kota Yogyakarta**

Kemantren	Luas Kemantren (Ha)	Jumlah Kelurahan	Persentase Luas (%)
Mantrijeron	261	3	8,03
Kraton	140	3	4,31
Mergangsan	231	3	7,11
Umbulharjo	812	7	24,98
Kotagede	307	3	9,45
Gondokusuman	399	5	12,28
Danurejan	110	3	3,38
Pakualaman	63	2	1,94
Gondomanan	112	2	3,45
Ngampilan	82	2	2,52
Wirobrajan	176	3	5,42
Gedongtengen	96	2	2,95
Jetis	170	3	5,23
Tegalrejo	291	4	8,95
<b>Jumlah</b>	<b>3.250</b>	<b>45</b>	<b>100,00</b>

Sumber: Kota Yogyakarta Dalam Angka, 2021

Kemantren Umbulharjo merupakan Kemantren terluas, yaitu dengan luas wilayah sebesar 812 ha atau 24,98% dari luasan kota Yogyakarta dan memiliki jumlah kelurahan paling banyak dibandingkan Kemantren lainnya, yaitu sebanyak tujuh kelurahan. Kemantren yang memiliki luasan wilayah terkecil adalah Kemantren Pakualaman, yakni seluas 63 ha atau sebesar 1,94% dari luasan Kota Yogyakarta.



**Gambar 2.1** Peta Administrasi Kota Yogyakarta

Sumber: Atlas Triple A Kota Yogyakarta

## 2. Letak dan Kondisi Geografis

Secara geografis, Kota Yogyakarta terletak di antara 110°24'19"-110°28'53" Bujur Timur dan antara 07°15'24"- 07°49'26" Lintang Selatan. Secara geografis Kota Yogyakarta berbatasan dengan:

Sebelah Utara	: Kabupaten Sleman
Sebelah Timur	: Kabupaten Bantul dan Sleman
Sebelah Selatan	: Kabupaten Bantul
Sebelah Barat	: Kabupaten Bantul dan Sleman

## 3. Topografi

Ketinggian wilayah Kota Yogyakarta dari permukaan air laut dapat dibagi menjadi dua kelompok, yaitu wilayah dengan ketinggian <100 m dan wilayah dengan ketinggian 100-199 m dpl (dari permukaan laut). Diketahui bahwa wilayah Kota Yogyakarta dengan ketinggian 100-199 mdpl cenderung berada di Kemantren-Kemantren yang berada di wilayah Kota Yogyakarta bagian utara, sedangkan wilayah dengan ketinggian <100 mdpl cenderung berada di Kemantren-Kemantren yang berada di bagian selatan Kota Yogyakarta. Hal ini menunjukkan adanya kecenderungan topografi Kota Yogyakarta yang semakin rendah dari utara ke selatan.

**Tabel 2.2 Luas Wilayah Kota Yogyakarta Berdasarkan Kemantren dan Ketinggian dari Permukaan Air Laut Tahun 2018**

No.	Kemantren	Ketinggian		
		< 100	100 - 199	> 200
1.	Mantrijeron	261	0	0
2.	Kraton	140	0	0
3.	Mergangsan	202	29	0
4.	Umbulharjo	607	206	0
5.	Kotagede	302	5	0
6.	Gondokusuman	0	399	0
7.	Danurejan	0	110	0
8.	Pakualaman	0	63	0
9.	Gondomanan	42	70	0
10.	Ngampilan	31	51	0
11.	Wirobrajan	72	103	0
12.	Gedongtengen	0	96	0
13.	Jetis	0	170	0
14.	Tegalrejo	0	291	0
<b>Jumlah (Ha)</b>		<b>1657</b>	<b>1593</b>	<b>0</b>
<b>Persentase</b>		<b>50,98</b>	<b>49,02</b>	<b>0</b>

Sumber: Kota Yogyakarta Dalam Angka, 2019

## 4. Geologi

Kota Yogyakarta yang terletak di daerah dataran lereng Gunung Merapi, sebagian besar tanahnya berupa tanah regosol atau vulkanis muda. Tanah regosol merupakan tanah hasil erupsi gunung berapi yang cenderung subur, tekstur tanahnya kasar, berbutir kasar, peka terhadap erosi, berwarna keabuan, kaya unsur hara, cenderung gembur, dan mudah tererosi. Jenis tanah ini mudah

meresapkan air permukaan, sehingga dalam kondisi tertentu mampu berfungsi sebagai media perkolasi yang baik bagi imbuhan air tanah. Kondisi tanah Kota Yogyakarta terbilang cukup subur dan memungkinkan untuk ditanami berbagai jenis tanaman pertanian.

Formasi geologi yang terdapat di Kota Yogyakarta adalah batuan sedimen *old andesite* (batuan sedimen andesit tua). Terdapat tiga sungai yang mengalir dari arah utara ke selatan, yakni Sungai Code yang mengalir di bagian tengah kota, Sungai Winongo yang mengalir di bagian barat kota, dan Sungai Gajah Wong yang mengalir di bagian timur Kota Yogyakarta.

## 5. Hidrologi

Wilayah Kota Yogyakarta adalah bagian dari dataran kaki fluvio vulkanik Merapi yang mempunyai potensi sumber daya air tanah dan air permukaan yang cukup besar. Besarnya potensi air permukaan disebabkan oleh adanya tiga daerah aliran sungai (DAS) yang membelah Kota Yogyakarta dari utara ke selatan, yaitu DAS Winongo, Code, dan Gajah Wong. Sumber air permukaan juga terdapat di lereng Gunung Merapi, yaitu berupa sumber-sumber mata air yang kini sudah dimanfaatkan untuk pengadaan air bersih bagi Kota Yogyakarta oleh PDAM Tirtamarta, yaitu sumber Mata Air Umbul Wadon dan Kali Kuning.

Tangkapan hujan (*recharge area*) bagi air tanah di Kota Yogyakarta berada di lereng Gunung Merapi dan mengalir lewat akuifer lereng Merapi hingga Graben Bantul. Kedalaman air tanah antara 0,5-20 meter, semakin ke selatan muka air tanah semakin dangkal. Pemanfaatan air tanah oleh penduduk Kota Yogyakarta secara mandiri, sebagian besar berupa sumur dangkal.

## 6. Klimatologi

Secara umum, rata-rata curah hujan tertinggi di Kota Yogyakarta selama tahun 2020 terjadi pada bulan Maret, yaitu sebanyak 516,8 mm<sup>3</sup>. Hari hujan terbanyak terjadi pada bulan Februari, yakni sebanyak 24 hari. Kelembaban udara rata-rata cukup tinggi, terendah terjadi pada bulan September sebesar 69,20 persen. Sedangkan rata-rata tekanan udara pada tahun 2020 sebesar 995,25 mb dan suhu udara rata-rata 28,34°C.

**Tabel 2.3 Kondisi Klimatologi di Kota Yogyakarta Tahun 2020**

No.	Bulan	Suhu Udara (°C)	Kelembaban Udara (%)	Tekanan Udara (mb)	Curah Hujan (mm <sup>3</sup> )	Hari Hujan
1	Januari	22,0–33,4	77,59	995,06	308,2	22
2	Februari	23,2–33,8	79,47	995,48	398,4	24
3	Maret	22,8–33,4	81,49	995,18	516,8	23
4	April	22,2–34,2	78,90	995,34	207,0	17
5	Mei	23,0–34,2	79,21	995,10	275,9	15
6	Juni	21,0–33,4	75,32	995,78	3,7	5

No.	Bulan	Suhu Udara (°C)	Kelembaban Udara (%)	Tekanan Udara (mb)	Curah Hujan (mm <sup>3</sup> )	Hari Hujan
7	Juli	18,0–32,8	71,71	995,52	3,3	2
8	Agustus	19,9–35,0	70,62	995,90	13,7	5
9	September	21,8–34,6	69,20	996,08	6,8	3
10	Oktober	22,4–34,2	75,21	995,13	114,0	18
11	November	22,5–34,2	76,61	995,09	182,8	11
12	Desember	21,0–33,4	81,32	993,40	341,6	16

Sumber: Kota Yogyakarta Dalam Angka, 2021

## 7. Penggunaan Lahan

Kota Yogyakarta yang merupakan wilayah perkotaan yang mempunyai kegiatan utama bukan pada sektor pertanian (sektor primer), namun dengan susunan fungsi kawasan sebagai tempat permukiman perkotaan, pemusatan dan distribusi pelayanan jasa pemerintahan, pelayanan sosial, dan kegiatan ekonomi (sektor tersier). Dari pernyataan tersebut dapat diketahui bahwa penggunaan lahan di Kota Yogyakarta didominasi oleh peruntukkan perumahan dengan luasan yang fluktuatif dalam kurun waktu tahun 2016 hingga 2020 dengan kecenderungan meningkat. Jenis peruntukan jasa mengalami peningkatan luasan meskipun peningkatannya tidak signifikan. Berikut merupakan tabel luasan penggunaan lahan berdasarkan status peruntukan lahan di Kota Yogyakarta tahun 2016-2020.

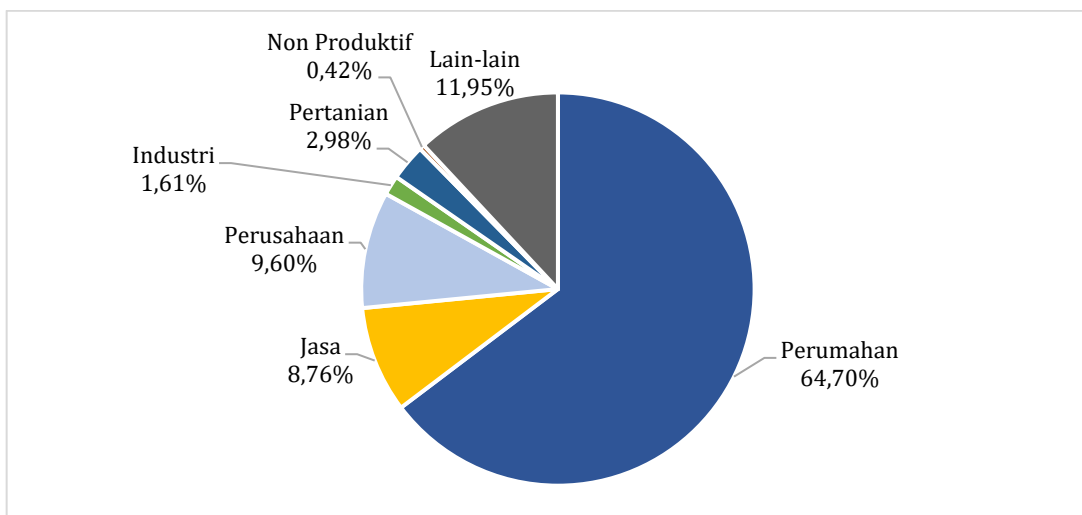
**Tabel 2.4 Luas Penggunaan Lahan Berdasarkan Status Peruntukan Lahan di Kota Yogyakarta**

Jenis Penggunaan Lahan	Satuan	Tahun				
		2016	2017	2018	2019	2020
Perumahan	Ha	2.099,93	2.101,19	2.101,2443	2.101,5661	2.102,6172
Jasa	Ha	281,33	281,59	281,8367	284,5767	284,7107
Perusahaan	Ha	307,99	311,06	311,5396	311,6901	311,8381
Industri	Ha	52,23	52,23	52,2337	52,2337	52,2337
Pertanian	Ha	102,77	101,1	100,4514	97,4808	96,8716
Non Produktif	Ha	17,59	14,67	14,5340	14,2923	13,5111
Lain-lain	Ha	388,16	388,16	388,1603	388,1603	388,2176
<b>Jumlah</b>	<b>Ha</b>	<b>3.250</b>	<b>3.250</b>	<b>3.250</b>	<b>3.250</b>	<b>3.250</b>

Sumber: BPN Kota Yogyakarta, 2021

Selanjutnya, karena fungsi yang dimiliki Kota Yogyakarta bukan sebagai sektor primer yang mewadahi sektor produksi seperti pertanian, maka peruntukan lahan pertanian dan non produktif di Kota Yogyakarta dalam kurun waktu tahun 2016 hingga tahun 2020 memiliki luasan yang cenderung menurun, penurunan ini dipengaruhi oleh beralihnya lahan pertanian untuk perumahan, jasa, dan perusahaan.





**Gambar 2.2 Grafik Persentase Penggunaan Lahan di Kota Yogyakarta Tahun 2020**

*Sumber: BPN Kota Yogyakarta, 2021; Hasil Olahan, 2021*

## **B. Potensi Pengembangan Wilayah**

Potensi pengembangan wilayah Kota Yogyakarta dilihat dari sisi perwujudan sistem perkotaan berdasarkan Peraturan Daerah Kota Yogyakarta No. 2 tahun 2021 tentang Rencana Tata Ruang Wilayah Kota Yogyakarta yang berlaku untuk tahun 2021-2041 antara lain:

1. Perwujudan Sistem Perkotaan
  - a. Penetapan Rencana Rinci Tata Ruang Kota, meliputi:
    - 1) Koordinasi dan sinkronisasi penyusunan rencana rinci Tata Ruang Kota Yogyakarta; dan
    - 2) Pelaksanaan persetujuan substansi, evaluasi, konsultasi evaluasi, dan penetapan rencana rinci Tata Ruang Kota Yogyakarta.
  - b. Penataan Bangunan dan Lingkungan, meliputi:
    - 1) Penyusunan rencana, kebijakan, strategi, dan teknis sistem penataan bangunan dan lingkungan di wilayah Kota Yogyakarta; dan
    - 2) Penataan bangunan dan lingkungan.
  - c. Pembangunan Fasilitas Utama Perkotaan, meliputi:
    - 1) Pengembangan pusat pelayanan kegiatan administrasi kota, yang berlokasi di kawasan balaikota, kantor Kemantreb, dan kantor kelurahan;
    - 2) Pemantapan pusat pelayanan kegiatan perekonomian kota, yang berlokasi di Kawasan Malioboro dan Kawasan Jalan Solo.
    - 3) Pemantapan pusat pelayanan kegiatan sosial budaya, yang berlokasi di Kawasan Kraton dan Kawasan Pakualaman.

## 2. Perwujudan Sistem Transportasi

### a. Perwujudan sistem jaringan jalan, meliputi:

- 1) Penyusunan rencana, kebijakan, strategi, dan teknis sistem pengembangan jalan;
- 2) Peningkatan layanan dan pemeliharaan jalan arteri sekunder, yang berlokasi di Jalan Magelang, Jalan Kyai Mojo, Jalan HOS Cokroaminoto, Jalan R.E. Martadinata, Jalan Kapten Pierre Tendean, Jalan Bugisan, Jalan Sugeng Jeroni, Jalan Bantul, Jalan Imogiri, Jalan Pramuka, Jalan Gambiran, Jalan Ngeksigondo, Jalan Gedong Kuning;
- 3) Peningkatan layanan dan pemeliharaan jalan kolektor sekunder, jalan lokal sekunder, dan jalan lingkungan sekunder; dan
- 4) Pembangunan *flyover*, yang berlokasi di perlintasan rel KA sebidang di Jalan HOS Cokroaminoto, Jalan Mojo, dan Jalan Ipda Tut Harsono.

### b. Pengembangan sistem jaringan kereta api, meliputi:

- 1) Pengembangan angkutan massal perkotaan berbasis rel;
- 2) Pembangunan fasilitas *Park and Ride*;
- 3) Pengembangan jaringan jalur ganda pada jalur regional dan nasional, yang terdiri atas:
  - a) Jaringan jalur KA Yogyakarta – Surakarta – Madiun – Surabaya;
  - b) Jaringan jalur Yogyakarta – Kutoarjo – Kroya – Purwokerto – Cirebon – Jakarta; dan
  - c) Jaringan jalur KA Yogyakarta – Kutoarjo – Kroya – Bandung.
- 4) Pengembangan jaringan kereta komuter, yang terdiri atas:
  - a) Jalur KA Yogyakarta – Wates – Kutoarjo; dan
  - b) Jalur KA Yogyakarta – Klaten – Surakarta
- 5) Pengembangan jaringan kereta bandara;
- 6) Pengembangan Stasiun Kereta Api Tugu dan Lempuyangan sebagai angkutan penumpang; dan
- 7) Pengembangan stasiun kereta api dalam kota dan perkotaan.

## 3. Perwujudan Sistem Jaringan Energi

### a. Pengembangan jaringan infrastruktur minyak dan gas bumi, meliputi:

- 1) Pengembangan jaringan gas perkotaan di seluruh wilayah Kota Yogyakarta.

- b. Pengembangan jaringan infrastruktur ketenagalistrikan, meliputi:
  - 1) Pengembangan jaringan transmisi tenaga listrik di Kemantren Gondokusuman;
  - 2) Penambahan gardu induk kota di Kemantren Wirobrajan;
  - 3) Penambahan gardu yang berfungsi menurunkan tegangan dari sistem jaringan primer ke sistem jaringan sekunder;
  - 4) Peningkatan daya terpasang dari sumber pembangkit tenaga listrik yang menjangkau seluruh kawasan perumahan, perdagangan dan jasa, dan pusat kegiatan lainnya; dan
  - 5) Pengembangan sumber energi alternatif yang berasal dari biogas, hasil pengolahan sampah, tenaga matahari, maupun sumber energi lain.
- 4. Perwujudan Sistem Jaringan Telekomunikasi
  - a. Pengembangan sistem informasi, meliputi:
    - 1) Pengembangan jaringan sistem informasi tata ruang dan pertanahan;
    - 2) Pengembangan jaringan wifi pada lokasi pusat kegiatan masyarakat di bangunan-bangunan pelayanan publik, pusat-pusat kegiatan, dan RTH taman; dan
    - 3) Pengembangan sistem jaringan informasi mendukung *smart city* Kota Yogyakarta.
  - b. Pengembangan jaringan tetap, meliputi:
    - 1) Pemeliharaan jaringan *fixline*; dan
    - 2) Penyediaan dan peningkatan layanan jaringan serat optik.
  - c. Pengadaan jaringan bergerak, meliputi:
    - 1) Pengembangan dan penataan menara telekomunikasi.
- 5. Perwujudan Sistem Jaringan Sumber Daya Air
  - a. Pengembangan prasarana dan sarana sumberdaya air untuk pemenuhan kebutuhan air baku
  - b. Pengembangan sumber air permukaan, meliputi:
    - 1) Peningkatan pemanfaatan sumber air permukaan dan sumber air lainnya; dan
    - 2) Peningkatan tampungan/resapan air dengan mengintegrasikan pemanfaatan ruang terbuka air (RTA) serta fungsi kegiatan wisata air, penataan lingkungan, konservasi, dan pengendalian banjir.
  - c. Pemeliharaan saluran irigasi teknis yang melewati Kota Yogyakarta.

6. Perwujudan Infrastruktur Perkotaan
  - a. Pengembangan Sistem Penyediaan Air Minum
    - 1) Pengembangan SPAM jaringan perpipaan, meliputi:
      - a) Pengembangan jaringan perpipaan baru, yang berlokasi di Kemantren Kotagede, Kemantren Tegalrejo, Kemantren Wirobrajan, dan Kemantren Umbulharjo;
      - b) Pemeliharaan jaringan perpipaan eksisting;
      - c) Pengembangan SPAM jaringan perpipaan khusus melayani kegiatan Perdagangan dan Jasa; dan
      - d) Pembangunan sumur dangkal bagi penduduk di kawasan tepi sungai secara terbatas.
    - 2) Pengembangan SPAM bukan perpipaan, meliputi:
      - a) Pembangunan sumur dangkal bagi penduduk di kawasan tepi sungai secara terbatas.
  - b. Pengembangan sistem pengelolaan air limbah, meliputi:
    - 1) Pengembangan jaringan SPAL domestik, meliputi:
      - a) Pemeliharaan jaringan SPAL domestik;
      - b) Peningkatan cakupan jaringan SPAL domestik di Kemantren Gondokusuman, Kemantren Danurejan, dan Kemantren Mergangsan;
      - c) Pengembangan jaringan baru jaringan SPAL domestik di Kemantren Gondokusuman, Kemantren Kotagede, Kemantren Mantrijeron, Kemantren Tegalrejo, Kemantren Umbulharjo, dan Kemantren Wirobrajan.
  - c. Pengembangan sistem pengelolaan limbah B3, meliputi:
    - 1) Pengembangan jaringan pembuangan limbah B3; dan
    - 2) Pengelolaan awal limbah B3.
  - d. Pengembangan jaringan persampahan kota, meliputi:
    - 1) Pengembangan sistem jaringan pelayanan sampah secara komunal;
    - 2) Pengembangan sektor pelayanan persampahan di Sektor Gunungketur, Sektor Kotagede, Sektor Kranggan, Sektor Krasak, Sektor Malioboro, dan Sektor Ngasem Gading;
    - 3) Peningkatan layanan TPS secara merata;
    - 4) Pengembangan TPST;
    - 5) Pengelolaan sampah setempat skala rumah tangga; dan
    - 6) Penerapan dan pengembangan inovasi teknologi pengelolaan sampah.

- e. Pengembangan jalur evakuasi bencana, meliputi:
  - 1) Pengembangan jalur evakuasi bencana lingkup kampung dan kota;
  - 2) Pengembangan ruang evakuasi bencana; dan
  - 3) Pembentukan Kampung Tanggap Bencana (KTB).
- f. Pengembangan sistem drainase, meliputi:
  - 1) Pengembangan jaringan primer di Sungai Code, Sungai Winongo, dan Sungai Gajahwong;
  - 2) Pengembangan jaringan sekunder; dan
  - 3) Pengembangan drainase berkonsep infrastruktur hijau.
- g. Pengembangan jaringan pejalan kaki, meliputi:
  - 1) Pengembangan kawasan khusus pedestrian di Koridor jalan Malioboro;
  - 2) Pengembangan kawasan semi pedestrian di Koridor Jalan Urip Sumoharjo; dan
  - 3) Pengembangan dan penyediaan *street furniture*.

### C. Wilayah Rawan Bencana

Para rancangan dokumen Rencana Penanggulangan Bencana Kota Yogyakarta Tahun 2017-2022 Kota Yogyakarta dijelaskan tentang potensi ancaman bencana yang menyajikan luas bahaya dan tingkat bahaya seluruh potensi bahaya di Kota Yogyakarta. Secara keseluruhan potensi bahaya di Kota Yogyakarta, diantaranya adalah sebagai berikut :

**Tabel 2.5 Tingkat Ancaman Bencana di Wilayah Kota Yogyakarta**

No.	Ancaman Bencana	Bahaya	
		Luas (Ha)	Tingkat
1	Banjir	3.122	Sedang
2	Cuaca Ekstrim	3.099	Tinggi
3	Gempa Bumi	3.360	Sedang
4	Kekeringan	3.360	Sedang
5	Letusan Gunungapi	39	Rendah

Sumber: KRB Kota Yogyakarta Tahun 2017-2021

Tabel diatas menunjukkan secara keseluruhan potensi bahaya di Kota Yogyakarta memiliki tingkat bahaya rendah, sedang dan tinggi. Adapun potensi bencana dengan tingkat bahaya rendah adalah letusan gunungapi, potensi bencana dengan tingkat bahaya sedang adalah banjir, gempa bumi dan kekeringan. Sedangkan potensi bencana dengan tingkat bahaya tinggi adalah cuaca ekstrim.

Potensi bencana di Kota Yogyakarta teridentifikasi pada 14 kemantren, baik bahaya banjir, cuaca ekstrim, gempa bumi maupun kekeringan. Sedangkan bahaya letusan gunungapi teridentifikasi 4 kemantren terpapar bahaya letusan gunungapi

Merapi dari Kabupaten Sleman.

Potensi gempa bumi di Kota Yogyakarta terdapat dua jenis ancaman bencana gempa bumi yaitu gempa vulkanik, yaitu gempa yang diakibatkan oleh aktivitas vulkanik. Potensi gempa vulkanik ada ketika terjadi letusan Gunung Merapi. Sedangkan yang kedua adalah ancaman gempa tektonik, yaitu gempa yang diakibatkan oleh adanya pergerakan lempeng bumi. Kota Yogyakarta terletak di daerah rawan gempa tektonik karena letaknya berdekatan dengan pertemuan lempeng Eurasia dan Indo-Australia di Samudra Hindia. Tumbukan lempeng Indo-Australia yang menunjam ke bawah lempeng Eurasi juga menimbulkan sesar aktif yang disebut dengan sesar Opak. Letak sesar Opak yang berada sangat dekat dengan permukiman warga yaitu sebelah selatan dan timur Kota Yogyakarta.

Selain potensi bencana diatas, terdapat adanya rawan kebakaran yang merupakan kondisi yang berpotensi menimbulkan bahaya api yang tidak diinginkan dan dapat merugikan berupa materi maupun nyawa sekaligus. Seiring laju pembangunan maka kepadatan penduduk di wilayah perkotaan menjadi semakin tinggi. Pertumbuhan kawasan perkotaan akibat penambahan penduduk menyebabkan aktivitas masyarakat menjadi semakin tinggi yang menyebabkan risiko terjadinya kebakaran menjadi lebih besar. Bahaya kebakaran juga muncul seiring dengan kemajuan teknologi dan ilmu pengetahuan yang mempengaruhi pola tingkah laku masyarakat yang hidup di perkotaan. Dengan kata lain, beberapa indikator wilayah yang dianggap paling rawan kebakaran adalah kepadatan penduduk, akses jalan yang sulit dilalui kendaraan pemadam kebakaran, hingga wilayah bantaran sungai. Kawasan rawan kebakaran di Kota Yogyakarta meliputi beberapa area berikut (1) Kemantren dengan tingkat kerawanan tinggi, meliputi Kemantren Jetis, Kemantren Gedongtengen, Kemantren Gondomanan, dan Kemantren Danurejan; (2) kawasan di sepanjang jalan arteri yang menjadi pusat-pusat perdagangan dan jasa.

**Tabel 2.6 Data Korban dan Kerusakan Bencana Alam Kota Yogyakarta Tahun 2017-2020**

Jenis Bencana	Kejadian	2017		2018		2019		2020	
		Jumlah Korban	Kerusakan	Jumlah Korban	Kerusakan	Jumlah Korban	Kerusakan	Jumlah Korban	Kerusakan
Cuaca ekstrem	Talud/Brojong/Tebing (SAH/bantaran sungai retak, tergerus, longsor, ambrol, berlubang)	61	Rumah warga dan akses jalan	0	Jalan kampung, balai RW, dan rumah warga	0	Akses jalan dan rumah warga	205	Rumah warga, balai RW
Cuaca ekstrem	Tanah Longsor	213	Rumah dan Bangunan SD Bangunrejo 2	4	Rumah warga, pemakaman umum Bangunrejo	0	Tebing dan rumah warga	5	Rumah warga

Jenis Bencana	Kejadian	2017		2018		2019		2020	
		Jumlah Korban	Kerusakan	Jumlah Korban	Kerusakan	Jumlah Korban	Kerusakan	Jumlah Korban	Kerusakan
Cuaca ekstrim	Jalan/Tanah Ambles	0	Jalan kampung, rumah, dan gorong-gorong	0	Akses jalan	-	-	17	Rumah warga, jalan kampung, tiang penerangan
Cuaca ekstrim	Aspal (Berlubang/Mengelupas)	0	Jalan kampung	0	Jalan kampung	-	-	0	-
Cuaca ekstrim	Sumur Ambrol	-	-	0	6 Kamar mandi umum	9	Dapur rumah warga	-	-
Cuaca ekstrim	Pohon Tumbang/Dahan Patah (Cuaca Ekstrim/Usia/Terbakar)	0	Rumah, mobil, jaringan listrik	1	Mobil, rumah, tempat usaha, pagar sekolah, jaringan telepon	8	Mobil, rumah warga, jaringan listrik & telepon	55	Mobil, Rumah warga, jaringan listrik & telepon
Cuaca ekstrim	Atap Bangunan (Rusak/Roboh/Terbang)	0	Atap rumah warga	0	Atap rumah warga	0	Atap rumah warga	10	Atap rumah warga
Cuaca ekstrim	Rumah/Bangunan (Roboh/runtuh/ambles)	6	Rumah warga	0	Rumah warga	0	Rumah warga	-	-
Banjir	Banjir (Genangan/Luapan)	0	Bronjong dan rumah warga	0	Rumah warga	8	-	5	Rumah warga

Sumber: Badan Penanggulangan Bencana Daerah, 2021

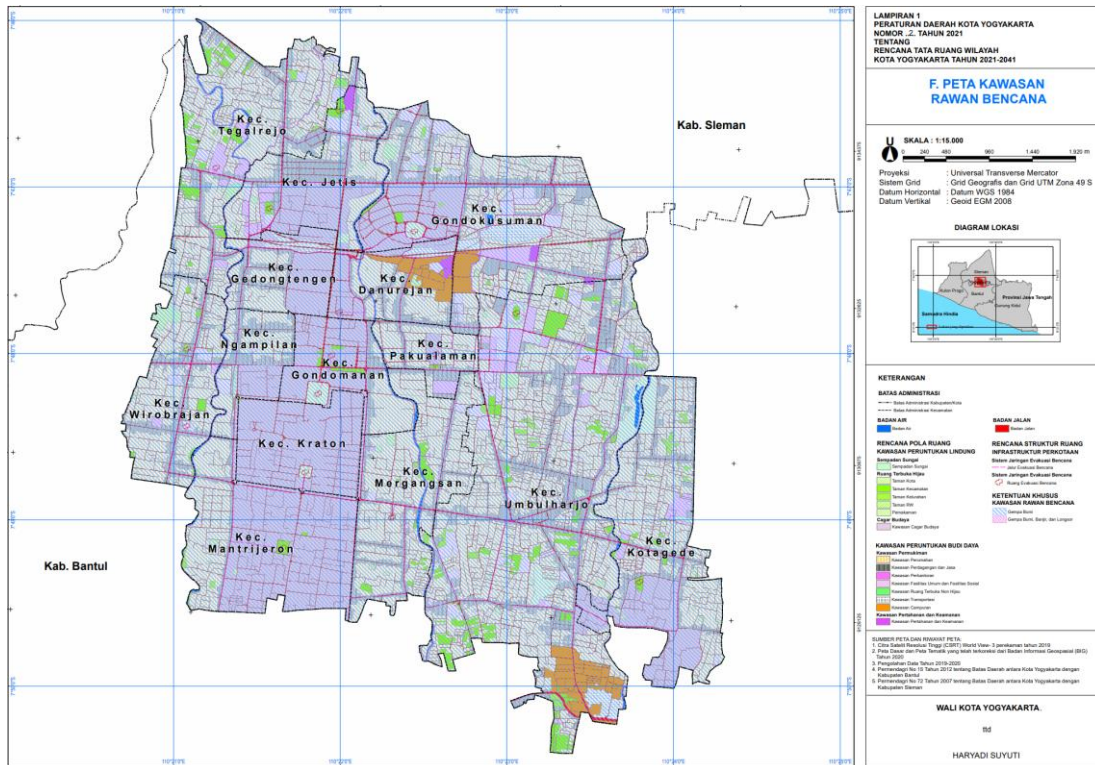
**Tabel 2.7 Jumlah Kejadian Bencana di Kota Yogyakarta Tahun 2017-2020**

No.	Jenis Bencana	2017	2018	2019	2020
1	Letusan Gunung Api	-	-	-	-
2	Gempa	1	-	-	-
3	Tanah Longsor	-	-	-	-
4	Banjir	3	7	1	3
5	Banjir lahar dingin	-	-	-	-
6	Cuaca ekstrim	19	58	80	92
7	Kebakaran	71	63	64	53

Sumber: Badan Penanggulangan Bencana Daerah, 2021; Dinas Pemadam Kebakaran dan Penyelamatan, 2021

Selama tahun 2017-2020, bencana alam yang cukup sering terjadi di Kota Yogyakarta adalah cuaca ekstrim, kebakaran dan banjir. Selain itu, Pusdalop BPBD Kota Yogyakarta juga telah merekap data korban dan kerusakan pada tahun 2017-2020 atas kejadian yang terjadi di wilayah Kota Yogyakarta. Dari data tersebut diketahui bahwa pada tahun 2017-2020 bencana cuaca ekstrim mendominasi dan terdapat korban atas kejadian di wilayah Kota Yogyakarta. Pada tahun 2017 kejadian yang korbannya paling banyak adalah tanah longsor yaitu 213 korban dengan kerusakan berupa rumah dan bangunan SD Bangunrejo 2. Tidak beda jauh pada 2018, tetapi korban yang terdampak hanya sebanyak 4 korban dengan kerusakan rumah warga, pemakaman umum Bangunrejo. Kemudian tahun 2019, kejadian dengan korban terbanyak adalah sumur ambrol dengan korban sebanyak 9 korban dan kerusakan berupa dapur rumah warga. Pada tahun 2020, kejadian

Talud/Brojong/Tebing (SAH/bantaran sungai retak, tergerus, longsor, ambrol, berlubang) adalah kejadian dengan korban terbanyak yaitu 205 korban dengan kerusakan rumah warga dan balai RW.



**Gambar 2.3** Peta Kawasan Rawan Bencana Kota Yogyakarta Tahun 2020

Sumber: Dinas Pertanahan Dan Tata Ruang (Kundha Niti Mandala Sarta Tata Sasana), 2021

### 2.1.1.2. Aspek Demografi

Kependudukan merupakan salah satu elemen dasar yang berkaitan dengan wilayah. Perkiraan mengenai kependudukan menurut berbagai karakteristik jumlah dan komposisi penduduk pada suatu wilayah merupakan input dari pembangunan yang sangat penting bagi rencana-rencana seperti permintaan akan barang dan jasa pelayanan serta kebutuhan akan lahan di masa yang akan datang.

#### A. Struktur Penduduk

##### 1. Jumlah Penduduk

Penduduk dalam suatu wilayah merupakan potensi sumber daya manusia (SDM) yang dibutuhkan dalam proses pembangunan, di samping juga sebagai penerima manfaat pembangunan. Dalam konteks pengembangan wilayah, penduduk sebagai potensi sumber daya manusia berperan untuk mengelola dan memanfaatkan sumber daya yang ada di wilayahnya secara bijaksana dan berkelanjutan. Peran penduduk dalam pembangunan adalah sebagai subyek dan obyek pembangunan. Selain itu, penduduk juga dapat menjadi potensi dan beban pembangunan. Jumlah penduduk akan menjadi potensi pembangunan apabila



disertai dengan kualitas yang tinggi, sebaliknya apabila memiliki kualitas yang rendah maka penduduk menjadi beban pembangunan.

**Tabel 2.8 Jumlah Penduduk Kota Yogyakarta per Kemantren Tahun 2016-2020**

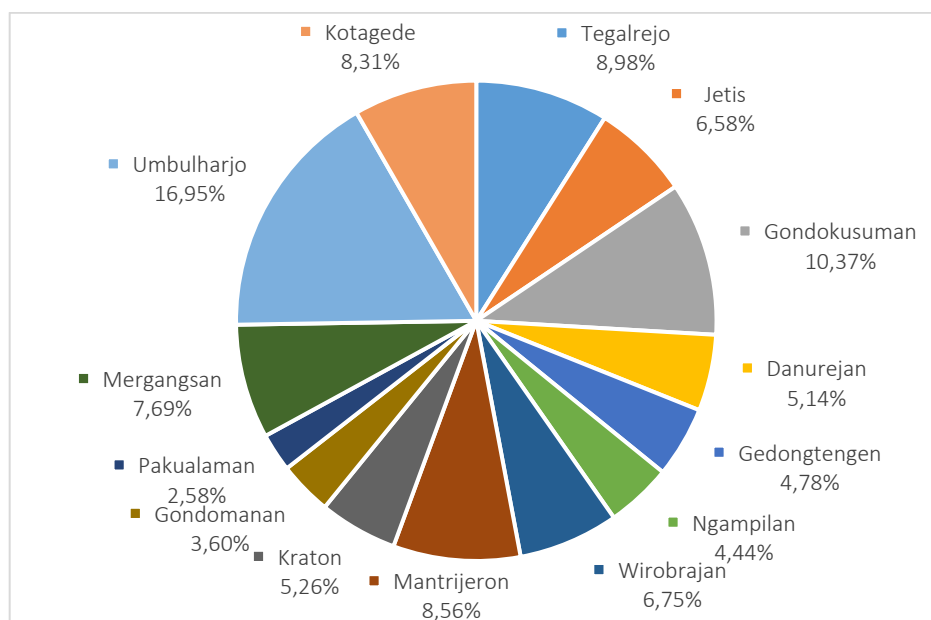
No	Kemantren	Jumlah penduduk (jiwa)				
		2016	2017	2018	2019	2020
1	Tegalrejo	36.693	36.982	37.194	37.164	37.375
2	Jetis	27.326	27.316	27.312	27.132	27.381
3	Gondokusuman	42.067	42.287	42.516	42.818	43.141
4	Danurejan	21.226	21.180	21.233	21.335	21.390
5	Gedongtengen	20.522	20.225	20.117	19.891	19.886
6	Ngampilan	18.710	18.617	18.591	18.550	18.483
7	Wirobrajan	27.925	27.916	27.903	27.868	28.084
8	Mantrijeron	35.324	35.343	35.475	35.433	35.633
9	Kraton	21.985	22.048	22.046	21.831	21.905
10	Gondomanan	15.089	15.049	15.074	14.982	14.990
11	Pakualaman	10.738	10.786	10.786	10.810	10.731
12	Mergangsan	31.948	32.102	32.112	32.043	32.013
13	Umbulharjo	68.403	69.139	69.630	69.887	70.538
14	Kotagede	33.326	33.702	33.972	34.311	34.567
<b>Jumlah</b>		<b>411.282</b>	<b>412.692</b>	<b>413.961</b>	<b>414.055</b>	<b>416.117</b>

Sumber: Dinas Kependudukan dan Pencatatan Sipil Kota Yogyakarta, 2021

Berdasarkan data Dinas Kependudukan dan Pencatatan Sipil Kota Yogyakarta, jumlah penduduk Kota Yogyakarta dalam kurun waktu tahun 2016 hingga tahun 2020 memiliki besaran yang fluktuatif dengan kecenderungan meningkat. Hal ini dipengaruhi adanya peristiwa kelahiran, kedatangan penduduk, pendataan penduduk rentan (penduduk yang sama sekali tidak mempunyai data administrasi kependudukan).

## 2. Kepadatan dan Persebaran Penduduk

Selain menjadi Kemantren dengan luas wilayah terbesar di Kota Yogyakarta, Kemantren Umbulharjo dari tahun ke tahun juga merupakan Kemantren dengan jumlah penduduk terbanyak, yakni sebanyak 70.538 jiwa pada tahun 2020. Berkebalikan dengan Kemantren Umbulharjo, Kemantren Pakualaman selain menjadi wilayah paling kecil di Kota Yogyakarta, juga merupakan Kemantren dengan jumlah penduduk paling sedikit dengan jumlah sebanyak 10.731 jiwa.



**Gambar 2.4 Grafik Distribusi Penduduk Kota Yogyakarta Per Kemantren Tahun 2020**

Sumber: Dinas Kependudukan dan Pencatatan Sipil Kota Yogyakarta, 2021; Hasil Olahan, 2021

Kepadatan penduduk digunakan untuk mengetahui seberapa banyak jumlah penduduk per satuan luas wilayah. Pada tahun 2020, Kemantren dengan penduduk terpadat di Kota Yogyakarta adalah Kemantren Ngampilan dengan besaran 22.540 jiwa/km<sup>2</sup>. Sedangkan Kemantren dengan penduduk terlangang adalah Kemantren Umbulharjo dengan angka kepadatan sebesar 8.687 jiwa/km<sup>2</sup>. Kepadatan penduduk yang terus meningkat, hal ini dikarenakan luas wilayah yang tetap, tapi jumlah penduduk bertambah dari tahun sebelumnya.

**Tabel 2.9 Kepadatan Penduduk Kota Yogyakarta per Kemantren Tahun 2016-2020**

No	Kemantren	Kepadatan penduduk (jiwa/km <sup>2</sup> )				
		2016	2017	2018	2019	2020
1	Tegalrejo	12.609	12.709	12.781	12.771	12.844
2	Jetis	16.074	16.068	16.066	15.960	16.106
3	Gondokusuman	10.543	10.598	10.656	10.731	10.812
4	Danurejan	19.296	19.255	19.303	19.395	19.445
5	Gedongtengen	21.377	21.068	20.955	20.720	20.715
6	Ngampilan	22.817	22.704	22.672	22.622	22.540
7	Wirobrajan	15.866	15.861	15.854	15.834	15.957
8	Mantrijeron	13.534	13.541	13.592	13.576	13.652
9	Kraton	15.704	15.749	15.747	15.594	15.646
10	Gondomanan	13.472	13.437	13.459	13.377	13.384
11	Pakualaman	17.044	17.121	17.121	17.159	17.033
12	Mergangsan	13.830	13.897	13.901	13.871	13.858
13	Umbulharjo	8.424	8.515	8.575	8.607	8.687
14	Kotagede	10.855	10.978	11.066	11.176	11.260
<b>Kota Yogyakarta</b>		<b>12.655</b>	<b>12.698</b>	<b>12.737</b>	<b>12.740</b>	<b>12.804</b>

Sumber: Dinas Kependudukan dan Pencatatan Sipil Kota Yogyakarta, 2021

### 3. Pertumbuhan Penduduk

Pertumbuhan penduduk adalah perubahan jumlah penduduk di suatu wilayah tertentu pada waktu tertentu dibandingkan waktu sebelumnya. Indikator

tingkat pertumbuhan penduduk sangat berguna untuk memprediksi jumlah penduduk sehingga akan diketahui pula kebutuhan dasar penduduk seperti fasilitas pelayanan publik dan sebagainya. Secara umum, jumlah penduduk di Kota Yogyakarta mengalami peningkatan di setiap tahunnya. Hal tersebut secara langsung berpengaruh pula terhadap laju pertumbuhan penduduk di Kota Yogyakarta.

**Tabel 2.10 Laju Pertumbuhan Penduduk di Kota Yogyakarta Tahun 2016-2020**

No	Indikator	Satuan	2016	2017	2018	2019	2020
1.	Laju pertumbuhan penduduk	%	0,10	0,34	0,31	0,02	0,5

Sumber: Dinas Kependudukan dan Pencatatan Sipil Kota Yogyakarta, 2021

Laju pertumbuhan penduduk tahun kurun waktu 2016-2020 menunjukkan angka yang fluktuatif. Pada tahun 2016 laju pertumbuhan penduduk 0,10% kemudian meningkat menjadi 0,34% pada tahun 2017 karena perkembangan jumlah penduduk di Kota Yogyakarta menunjukkan peningkatan. Sedangkan pada tahun 2018 mengalami penurunan laju pertumbuhan penduduk menjadi 0,31%, penurunan berdasarkan laporan/peristiwa kependudukan (kelahiran, kematian, masuk keluarnya penduduk). Kemudian kembali menurun pada tahun 2019 menjadi 0,02%. Pada tahun 2020 laju pertumbuhan penduduk meningkat menjadi 0,5% karena adanya penambahan jumlah penduduk yang lebih besar dari tahun sebelumnya. Besaran laju pertumbuhan penduduk yang berada pada kategori  $r > 0$  yang menunjukkan bahwa adanya penambahan jumlah penduduk dari tahun.

#### 4. Struktur Penduduk Menurut Jenis Kelamin

Rasio Jenis kelamin (*sex ratio*) merupakan rasio yang membandingkan jumlah penduduk laki-laki dengan jumlah penduduk perempuan di suatu wilayah. Indikator sex ratio berguna untuk pengembangan perencanaan pembangunan yang berwawasan gender, terutama yang berkaitan dengan perimbangan pembangunan laki-laki dan perempuan secara adil.

**Tabel 2.11 Perkembangan Jumlah Penduduk Berdasarkan Jenis Kelamin di Kota Yogyakarta Tahun 2016-2020**

No.	Tahun	Jumlah Penduduk (jiwa)			Sex Ratio
		Laki-Laki	Perempuan	Jumlah	
1	2016	200.595	210.687	411.282	95,20
2	2017	201.296	211.396	412.692	95,22
3	2018	201.972	211.989	413.961	95,27
4	2019	201.538	212.517	414.055	94,83
5	2020	203.072	213.045	416.117	95,32

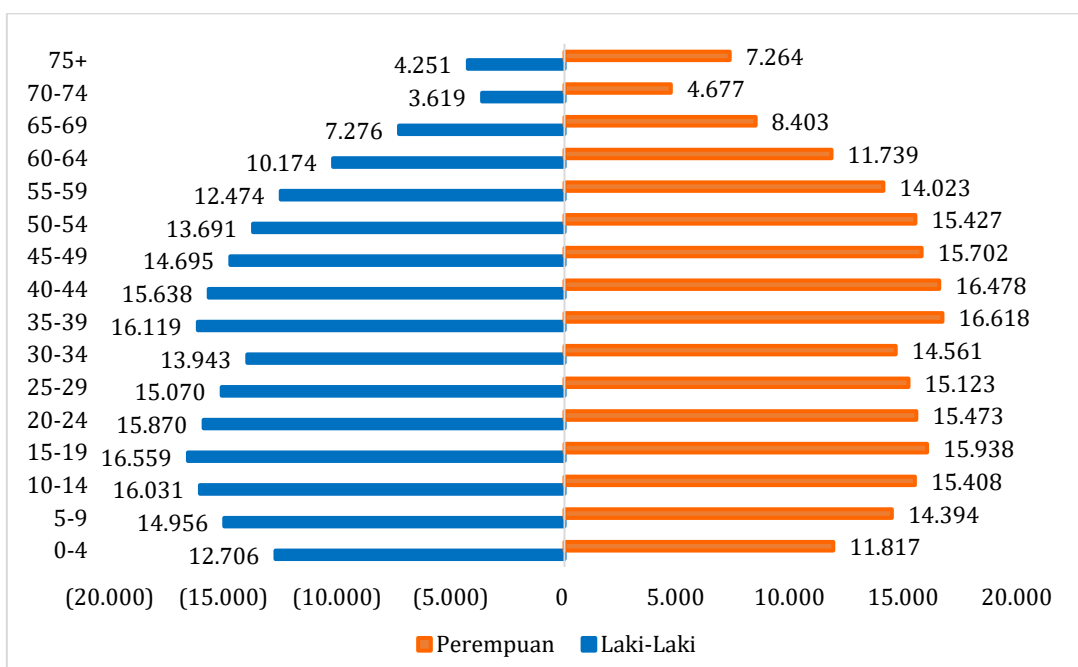
Sumber: Dinas Kependudukan dan Pencatatan Sipil Kota Yogyakarta, 2021

Secara umum, dalam kurun waktu tahun 2016 hingga tahun 2020, besaran nilai sex ratio di Kota Yogyakarta cenderung sama, yakni menunjukkan kisaran

angka 95, namun pada tahun 2019 menunjukkan kisaran angka 94. Hal ini dipengaruhi penduduk dengan jenis kelamin perempuan meningkat, sehingga mempengaruhi sex rasionya. Pada tahun 2020, angka sex ratio menunjukkan kisaran angka 95, yakni setiap 100 penduduk perempuan terdapat 95 penduduk laki-laki. Artinya selisih antara jumlah penduduk laki-laki dan perempuan menurun.

## B. Penduduk Menurut Kelompok Umur

Struktur penduduk menurut umur dapat menggambarkan distribusi penduduk sesuai kelompok umur. Kota Yogyakarta memiliki struktur piramida yang berbentuk ekspansif, dimana terdapat dominasi jumlah penduduk usia muda atau produktif. Pada grafik tersebut juga dapat dilihat bahwa terdapat dominasi jumlah penduduk oleh kelompok umur 35-39 tahun dengan jumlah total sebesar 32.737 jiwa. Penduduk pada kelompok umur 35-39 tersebut memiliki komposisi jenis kelamin laki-laki sebesar 16.119 jiwa dan perempuan sebanyak 16.618 jiwa. Sedangkan kelompok umur dengan jumlah paling sedikit adalah kelompok umur 70-74 tahun yaitu sebesar 8.296 jiwa.



**Gambar 2.5** Grafik Piramida Penduduk Kota Yogyakarta Tahun 2020

Sumber: Dinas Kependudukan dan Pencatatan Sipil Kota Yogyakarta, 2021

## C. Struktur Menurut Pendidikan

Struktur penduduk menurut pendidikan dapat dilihat dari jumlah penduduk menurut status pendidikan. Data pada tahun 2016 hingga tahun 2020 menunjukkan bahwa struktur penduduk menurut pendidikan di Kota Yogyakarta masih didominasi oleh penduduk yang pendidikan terakhirnya SLTA/ sederajat. Berikut ini adalah tabel jumlah penduduk menurut pendidikan di Kota Yogyakarta.

**Tabel 2.12 Jumlah Penduduk yang Mencapai Jenjang Pendidikan di Kota Yogyakarta Tahun 2016-2020**

No	Kategori/ Jenjang Pendidikan	Satuan	2016	2017	2018	2019	2020
1	Tidak/Blm Sekolah	Jiwa	51.234	54.330	57.773	59.876	62.802
2	Belum Tamat SD/Sederajat	Jiwa	45.377	45.095	44.102	43.447	42.818
3	Tamat SD/Sederajat	Jiwa	43.998	43.470	42.545	41.033	40.524
4	SLTP/Sederajat	Jiwa	53.028	52.621	52.364	52.218	51.978
5	SLTA/Sederajat	Jiwa	125.481	125.073	124.745	124.678	124.008
6	Diploma I/II	Jiwa	3.402	3.354	3.300	3.188	3.117
7	Akademi/Diploma III/Sarjana Muda	Jiwa	20.333	20.144	20.044	19.885	19.853
8	Diploma IV/Strata I	Jiwa	61.150	61.203	61.551	62.037	63.053
9	Strata-II	Jiwa	6.493	6.611	6.733	6.887	7.125
10	Strata-III	Jiwa	785	791	804	806	839

Sumber: Dinas Kependudukan dan Pencatatan Sipil Kota Yogyakarta, 2021

#### D. Penduduk Menurut Agama

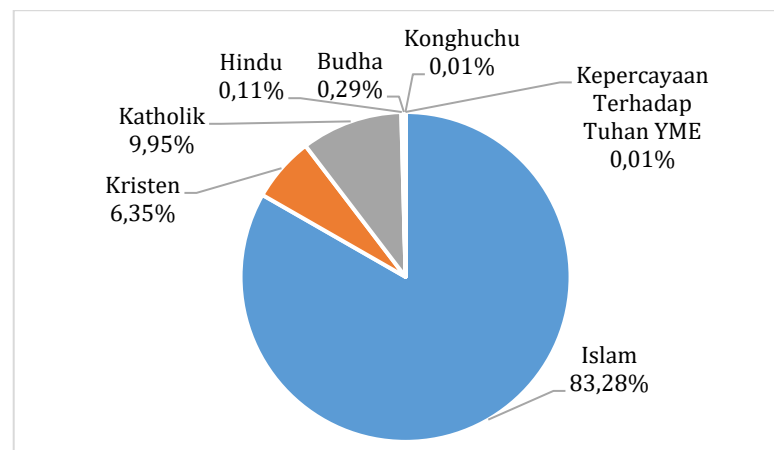
Struktur penduduk menurut agama diperlukan sebagai dasar untuk merencanakan penyediaan sarana dan prasarana peribadatan serta merencanakan program pembangunan yang berkaitan dengan kerukunan umat beragama.

**Tabel 2.13 Jumlah Pemeluk Agama di Kota Yogyakarta Tahun 2016-2020**

No.	Uraian	Satuan	2016	2017	2018	2019	2020
1	Islam	Jiwa	340.695	342.361	343.824	344.817	346.556
2	Kristen	Jiwa	26.471	26.402	26.399	26.180	26.407
3	Katholik	Jiwa	42.252	42.102	41.929	41.299	41.410
4	Hindu	Jiwa	520	518	501	478	472
5	Budha	Jiwa	1.299	1.257	1.247	1.222	1.212
6	Konghuchu	Jiwa	30	29	30	26	27
7	Kepercayaan Terhadap Tuhan YME	Jiwa	15	23	31	33	33

Sumber: Dinas Kependudukan dan Pencatatan Sipil Kota Yogyakarta, 2021

Mayoritas penduduk di Kota Yogyakarta memeluk agama Islam, yaitu hingga mencapai 83,28%, selanjutnya penduduk beragama Katholik yakni sebesar 9,95%. Selain itu terdapat penduduk beragama Kristen, Hindu, Budha, Konghucu, dan aliran kepercayaan terhadap Tuhan Yang Maha Esa. Keberagaman agama di Kota Yogyakarta ini sangat tinggi sehingga toleransi agama harus dikembangkan dan dipertahankan agar dapat hidup dengan harmonis.



**Gambar 2.6 Grafik Distribusi Pemeluk Agama di Kota Yogyakarta Tahun 2020**

Sumber: Dinas Kependudukan dan Pencatatan Sipil Kota Yogyakarta, 2021

## 2.1.2. Aspek Kesejahteraan Masyarakat

### 1. Pertumbuhan Ekonomi

Pertumbuhan ekonomi merupakan salah satu indikator yang dapat digunakan sebagai pendekatan untuk mengukur tingkat kesejahteraan masyarakat. Pertumbuhan ekonomi suatu wilayah dapat diukur melalui pertumbuhan Produk Domestik Regional Bruto (PDRB) di wilayah tersebut. Analisis pertumbuhan PDRB dapat menunjukkan kedudukan perekonomian wilayah beserta tingkat pertumbuhannya sehingga dapat diketahui perkiraan perkembangannya pada tahun-tahun mendatang. Analisis pertumbuhan PDRB ini dapat dianalisis berdasarkan nilai PDRB pada setiap tahunnya.

Nilai PDRB Atas Dasar Harga Konstan tahun 2010 menunjukkan bahwa nilai PDRB Kota Yogyakarta pada tahun 2020 yaitu sebesar 27.015.491,16 juta rupiah. Nilai PDRB tersebut mengalami penurunan sebesar -2,4% atau berkurang sebesar 669 miliar rupiah dari tahun sebelumnya. Selama rentang tahun 2016-2020, rata-rata pertumbuhan PDRB Kota Yogyakarta mencapai 3,57% dengan persentase pertumbuhan PDRB selama kurun waktu 2016-2020 yang fluktuatif.

**Tabel 2.14 Nilai PDRB Atas Dasar Harga Konstan 2010 Menurut Lapangan Usaha Kota Yogyakarta Tahun 2016-2020**

No	Lapangan Usaha	Nilai PDRB (Juta Rupiah)				
		2016	2017	2018 <sup>r</sup>	2019 <sup>* r</sup>	2020 <sup>**</sup>
A	Pertanian, Kehutanan dan Perikanan	36.377,25	36.766,92	37.271,88	38.019,13	38.584,58
B	Pertambangan dan Penggalian	856,14	876,75	886,56	895,51	829,36
C	Industri Pengolahan	3.127.536,80	3.276.812,26	3.394.676,56	3.580.912,02	3.409.982,65
D	Pengadaan Listrik dan Gas	58.253,30	60.420,27	62.198,73	65.684,50	64.799,14
E	Pengadaan Air, Pengelolaan Sampah, Limbah dan Daur Ulang	33.527,34	34.601,89	36.154,65	39.004,28	39.161,25
F	Konstruksi	1.783.818,87	1.877.754,36	1.982.260,91	2.064.286,48	1.729.234,54
G	Perdagangan Besar dan Eceran; Reparasi Mobil dan Sepeda Motor	1.659.173,72	1.754.131,77	1.845.136,02	1.937.551,14	1.820.883,20
H	Transportasi dan Pergudangan	895.301,92	937.999,98	987.436,19	1.050.362,92	896.351,91
I	Penyediaan Akomodasi dan Makan Minum	2.739.335,53	2.926.573,70	3.127.938,79	3.396.160,52	2.629.879,21
J	Informasi dan Komunikasi	3.281.050,08	3.474.909,12	3.704.297,56	3.959.894,09	4.737.877,39
K	Jasa Keuangan dan Asuransi	1.443.196,56	1.488.716,71	1.564.443,22	1.686.578,70	1.677.562,71
L	Real Estate	2.167.878,81	2.264.807,44	2.388.465,93	2.512.666,15	2.559.815,14
M,N	Jasa Perusahaan	285.922,72	304.281,68	320.469,47	338.813,41	279.764,66
O	Administrasi Pemerintahan, Pertahanan dan Jaminan Sosial Wajib	2.140.289,80	2.238.654,38	2.328.916,20	2.400.059,60	2.344.071,02
P	Jasa Pendidikan	2.307.655,32	2.424.677,32	2.572.770,81	2.734.512,80	2.847.448,18
Q	Jasa Kesehatan dan Kegiatan Sosial	920.126,76	973.057,30	1.035.716,81	1.096.679,57	1.303.941,71
S,T,U	Jasa Lainnya	655.987,18	693.384,22	738.176,84	783.205,63	635.304,51
<b>PDRB Kota Yogyakarta ADHK</b>		<b>23.536.288,11</b>	<b>24.768.426,07</b>	<b>26.127.217,13</b>	<b>27.685.286,45</b>	<b>27.015.491,16</b>
<b>PDRB Provinsi DIY ADHK</b>		<b>87.685.809,6</b>	<b>92.300.243,9</b>	<b>98.024.014,3</b>	<b>104.487.543,8</b>	<b>101.679.600,2</b>

Sumber: BPS Kota Yogyakarta 2021, BPS DIY 2021, Hasil Olahan 2021

Keterangan: r= 2018 dan 2019 angka direvisi \*) sementara \*\*) sangat sementara

Berdasarkan PDRB Menurut Lapangan Usaha Atas Dasar Harga Konstan (ADHK) tahun dasar 2010 Kota Yogyakarta Tahun 2020, nilai PDRB sektor informasi dan komunikasi adalah yang terbesar dibandingkan dengan sektor lainnya, yaitu mencapai 4,73 triliun rupiah atau sebesar 17,54% dari total PDRB

Kota Yogyakarta. Di posisi kedua, sektor industri pengolahan berkontribusi sebesar 12,62% atau 3,40 triliun rupiah di tahun 2020. Selanjutnya, sektor pendidikan menghasilkan PDRB sebesar 2,84 triliun rupiah atau 10,54% dari total PDRB. Pada kurun waktu lima tahun terakhir (2016-2020) kontribusi Kota Yogyakarta terhadap PDRB ADHK Provinsi Daerah Istimewa Yogyakarta berkisar pada angka 26%.

**Tabel 2.15 Nilai PDRB Atas Dasar Harga Berlaku Menurut Lapangan Usaha Kota Yogyakarta Tahun 2016-2020**

No	Lapangan Usaha	Nilai PDRB (Juta Rupiah)				
		2016	2017	2018 <sup>r</sup>	2019 <sup>* r</sup>	2020 <sup>**</sup>
A	Pertanian, Kehutanan dan Perikanan	46.844,51	47.858,91	50.606,35	53.227,71	55.245,22
B	Pertambangan dan Penggalian	1.086,96	1.120,56	1.142,45	1.173,64	1.130,84
C	Industri Pengolahan	3.961.459,19	4.217.233,84	4.484.693,11	4.800.418,00	4.676.206,72
D	Pengadaan Listrik dan Gas	57.414,63	70.344,70	75.277,32	81.767,20	80.082,52
E	Pengadaan Air, Pengelolaan Sampah, Limbah dan Daur Ulang	43.862,67	45.993,09	48.338,12	52.222,56	52.777,78
F	Konstruksi	2.265.491,88	2.422.777,75	2.678.950,90	2.867.231,20	2.415.134,73
G	Perdagangan Besar dan Eceran; Reparasi Mobil dan Sepeda Motor	2.130.571,77	2.345.123,46	2.549.686,68	2.734.619,72	2.627.903,82
H	Transportasi dan Pergudangan	1.152.941,88	1.238.619,79	1.324.628,86	1.488.293,02	1.318.661,87
I	Penyediaan Akomodasi dan Makan Minum	3.862.455,83	4.241.593,10	4.576.576,53	5.031.192,07	3.905.535,47
J	Informasi dan Komunikasi	2.999.250,30	3.270.519,55	3.520.378,99	3.747.163,41	4.476.834,11
K	Jasa Keuangan dan Asuransi	1.936.084,28	2.083.550,70	2.269.743,27	2.495.531,95	2.490.373,59
L	Real Estate	2.664.981,32	2.850.160,93	3.072.636,61	3.341.984,36	3.482.224,73
M,N	Jasa Perusahaan	311.413,03	338.219,79	365.438,27	397.238,77	334.811,65
O	Administrasi Pemerintahan, Pertahanan dan Jaminan Sosial Wajib	2.941.107,90	3.261.124,03	3.486.756,30	3.674.868,97	3.714.438,57
P	Jasa Pendidikan	2.660.407,07	2.850.179,35	3.090.517,66	3.365.643,62	3.589.828,41
Q	Jasa Kesehatan dan Kegiatan Sosial	1.085.552,83	1.181.954,23	1.273.065,06	1.382.476,40	1.725.015,06
S,T,U	Jasa Lainnya	774.487,02	842.671,44	919.144,11	994.433,07	822.054,01
<b>PDRB Kota Yogyakarta ADHB</b>		<b>28.895.413,05</b>	<b>31.309.045,23</b>	<b>33.787.580,59</b>	<b>36.509.485,66</b>	<b>35.768.259,10</b>
<b>PDRB Provinsi DIY ADHB</b>		<b>109.962.353,6</b>	<b>119.128.718,8</b>	<b>129.818.357,9</b>	<b>141.068.183,0</b>	<b>138.388.752,8</b>

Sumber: BPS Kota Yogyakarta 2021, BPS DIY 2021, Hasil Olahan 2021

Keterangan: <sup>r</sup>= 2018 dan 2019 angka direvisi \*) sementara \*\*) sangat sementara

Berdasarkan PDRB Menurut Lapangan Usaha Atas Dasar Harga Berlaku (ADHB) Kota Yogyakarta tahun 2020, sektor dengan nilai PDRB terbesar yaitu sektor industri pengolahan yakni sebesar 4,67 triliun rupiah atau sebesar 13,07% dari total PDRB Kota Yogyakarta. Di posisi kedua, sektor informasi dan komunikasi yang berkontribusi sebesar 12,52% atau 4,47 triliun rupiah. Selanjutnya, sektor penyedia akomodasi dan makan minum menghasilkan PDRB sebesar 3,90 triliun rupiah atau berkontribusi sebesar 10,92% dari total PDRB, diikuti dengan sektor administrasi pemerintahan, pertahanan dan jaminan sosial wajib berkontribusi sebesar 10,38% dengan besaran 3,71 triliun rupiah. Pada kurun waktu lima tahun terakhir (2016-2020) kontribusi Kota Yogyakarta terhadap PDRB Atas Dasar Harga Berlaku (ADHB) Provinsi Daerah Istimewa Yogyakarta berkisar pada angka 25% hingga 27%.

**Tabel 2.16 Distribusi Persentase PDRB Atas Dasar Harga Berlaku Menurut Lapangan Usaha di Kota Yogyakarta Tahun 2016-2020 (%)**

No.	Lapangan Usaha	2016	2017	2018 <sup>r</sup>	2019* <sup>r</sup>	2020**
A	Pertanian, Kehutanan, dan Perikanan	0,16	0,15	0,15	0,15	0,15
B	Pertambangan dan Penggalian	0,00	0,00	0,00	0,00	0,00
C	Industri Pengolahan	13,71	13,47	13,27	13,15	13,07
D	Pengadaan Listrik dan Gas	0,20	0,22	0,22	0,22	0,22
E	Pengadaan Air, Pengolahan Sampah, Limbah dan Daur Ulang	0,15	0,15	0,14	0,14	0,15
F	Konstruksi	7,84	7,74	7,93	7,85	6,75
G	Perdagangan Besar dan Eceran; Reparasi Mobil dan Sepeda Motor	7,37	7,49	7,55	7,49	7,35
H	Transportasi dan Pergudangan	3,99	3,96	3,92	4,08	3,69
I	Penyediaan Akomodasi dan Makan Minum	13,37	13,55	13,55	13,78	10,92
J	Informasi dan Komunikasi	10,38	10,45	10,42	10,26	12,52
K	Jasa Keuangan dan Asuransi	6,70	6,65	6,72	6,84	6,96
L	Real Estate	9,22	9,10	9,09	9,15	9,74
M,N	Jasa Perusahaan	1,08	1,08	1,08	1,09	0,94
O	Administrasi Pemerintahan, Pertahanan, dan Jaminan Sosial Wajib	10,18	10,42	10,32	10,07	10,38
P	Jasa Pendidikan	9,21	9,10	9,15	9,22	10,04
Q	Jasa Kesehatan dan Kegiatan Sosial	3,76	3,78	3,77	3,79	4,82
R,S,T,U	Jasa Lainnya	2,68	2,69	2,72	2,72	2,30
<b>PRODUK DOMESTIK REGIONAL BRUTO</b>		<b>100</b>	<b>100</b>	<b>100</b>	<b>100</b>	<b>100</b>

Sumber: BPS Kota Yogyakarta 2021, BPS DIY 2021, Hasil Olahan 2021

Keterangan: <sup>r</sup>= 2018 dan 2019 angka direvisi \*) sementara \*\*) sangat sementara

Berdasarkan perkembangan nilai PDRB Tahun 2020, secara keseluruhan struktur perekonomian Kota Yogyakarta tahun 2016-2020 didominasi sektor-sektor tersier sebesar 28.487 miliar atau 79,66% dari total PDRB. Sebaliknya, sektor primer memiliki kontribusi yang sangat kecil, yaitu sebesar 56,37 miliar atau 0,15% dari total PDRB. Selanjutnya, sektor sekunder memiliki kontribusi sebesar 7.224 miliar atau 20,19% dari total PDRB. Hal ini wajar apabila dikaitkan dengan karakteristik Kota Yogyakarta yang merupakan wilayah perkotaan dan menjadi pusat perekonomian Provinsi Daerah Istimewa Yogyakarta.

**Tabel 2.17 Pertumbuhan PDRB Menurut Lapangan Usaha ADHK 2010 Kota Yogyakarta Tahun 2016-2020**

No	Lapangan Usaha	Laju Pertumbuhan PDRB (%)					Rata-rata pertumbuhan per Tahun (%)
		2016	2017	2018 <sup>r</sup>	2019* <sup>r</sup>	2020**	
A	Pertanian, Kehutanan dan Perikanan	0,90	1,07	1,37	2,00	1,49	16,85
B	Pertambangan dan Penggalian	0,58	2,41	1,12	1,01	-7,39	-144,88
C	Industri Pengolahan	4,37	4,77	3,60	5,49	-4,77	-37,44
D	Pengadaan Listrik dan Gas	12,47	3,72	2,94	5,60	-1,35	-31,19
E	Pengadaan Air, Pengelompokan Sampah, Limbah dan Daur Ulang	2,22	3,21	4,49	7,88	0,40	16,26
F	Konstruksi	3,56	5,27	5,57	4,14	-16,23	-115,99
G	Perdagangan Besar dan Eceran; Reparasi Mobil dan Sepeda Motor	5,70	5,72	5,19	5,01	-6,02	-58,14
H	Transportasi dan Pergudangan	2,80	4,77	5,27	6,37	-14,66	-57,11
I	Penyediaan Akomodasi dan Makan Minum	5,78	6,84	6,88	8,58	-22,56	-79,83
J	Informasi dan Komunikasi	8,07	5,91	6,60	6,90	19,65	43,56



No	Lapangan Usaha	Laju Pertumbuhan PDRB (%)					Rata-rata pertumbuhan per Tahun (%)
		2016	2017	2018 <sup>r</sup>	2019 <sup>* r</sup>	2020 <sup>**</sup>	
K	Jasa Keuangan dan Asuransi	5,03	3,15	5,09	7,81	-0,53	-7,28
L	Real Estate	4,50	4,47	5,46	5,20	1,88	-11,78
M,N	Jasa Perusahaan	2,77	6,42	5,32	5,72	-17,43	-70,64
O	Administrasi Pemerintahan, Pertahanan dan Jaminan Sosial Wajib	5,88	4,60	4,03	3,05	-2,33	-58,72
P	Jasa Pendidikan	3,23	5,07	6,11	6,29	4,13	11,52
Q	Jasa Kesehatan dan Kegiatan Sosial	4,66	5,75	6,44	5,89	18,90	61,93
R,S,T, U	Jasa Lainnya	5,27	5,70	6,46	6,10	-18,88	-98,40
<b>Pertumbuhan PDRB Kota Yogyakarta</b>		<b>5,11</b>	<b>5,24</b>	<b>5,49</b>	<b>5,96</b>	<b>-2,42</b>	<b>-31,18</b>
<b>Pertumbuhan PDRB Provinsi DIY</b>		<b>5,05</b>	<b>5,26</b>	<b>6,20</b>	<b>6,60</b>	<b>-2,69</b>	<b>-28,07</b>

Sumber: BPS Kota Yogyakarta 2021, BPS DIY 2021, Hasil Olahan 2021

Keterangan: <sup>r</sup>= 2018 dan 2019 angka direvisi <sup>\*</sup>) sementara <sup>\*\*</sup>) sangat sementara

Pada tahun 2020 berdasarkan pertumbuhan sektoralnya, sektor dalam PDRB ADHK yang memiliki pertumbuhan paling besar adalah sektor informasi dan komunikasi sebesar 19,65%. Sedangkan, pertumbuhan sektoral paling kecil yaitu sektor penyedia akomodasi dan makan minum dengan laju pertumbuhan -22,56%. Hal ini merupakan dampak terjadinya pandemi Covid-19 yang menyebabkan hampir semua sektor mengalami kontraksi. Untuk memutus rantai Covid-19, pemerintah membatasi kegiatan masyarakat sehingga aktivitas masyarakat terutama pada sektor penyedia akomodasi dan makan minum menurun. Akan tetapi, hal ini tidak berdampak pada sektor informasi dan komunikasi yang justru mengalami peningkatan karena selama pembatasan kegiatan banyak aktivitas berbasis daring atau online. Selain itu, sektor jasa kesehatan dan kegiatan sosial turut mengalami peningkatan. Hal ini sejalan dengan rata-rata pertumbuhan PDRB kurun waktu 2016-2020 terbesar yaitu sektor jasa kesehatan dan kegiatan sosial sebesar 61,93% per tahun. Sedangkan sektor dengan rata-rata pertumbuhan terkecil yaitu sektor pertambangan dan penggalian, yaitu sebesar -144,88% per tahun.

Sektor Pertanian, Kehutanan dan Perikanan selama tahun 2016-2019 mengalami pertumbuhan, namun pada tahun 2020 mengalami penurunan dari 2% di tahun 2019 menjadi 1,49% mengingat luas lahan pertanian di kota Yogyakarta terus mengalami penyusutan. Meskipun demikian, rata-rata pertumbuhan sektor Pertanian, Kehutanan dan Perikanan sebesar 16,85%.

Pertumbuhan ekonomi menjadi salah satu indikator SDGs Kota Yogyakarta dengan capaian 90,99% di tahun 2020. Angka capaian tahun 2020 menurun dibandingkan dengan tahun 2019, yaitu 114,84%. Berikut data SDGs angka pertumbuhan ekonomi tahun 2018-2020.

**Tabel 2.18 Sustainable Development Goals (SDGs) Angka Pertumbuhan Ekonomi Tahun 2018-2020**

No	Indikator SDGs	Satuan	Tahun Dasar	2018		2019		2020	
				Realisasi	Capaian	Realisasi	Capaian	Realisasi	Capaian
1	Angka pertumbuhan ekonomi	%	5,13	5,49	106,40	5,96	114,84	-2,42	90,99

Sumber: BPS Kota Yogyakarta, 2021

## 2. Laju Inflasi

Inflasi diartikan sebagai penurunan nilai mata uang terhadap nilai barang dan jasa secara umum. Jika inflasi meningkat, maka harga barang dan jasa di suatu wilayah juga mengalami kenaikan. Naiknya harga barang dan jasa tersebut menyebabkan turunnya nilai mata uang. Keberadaan inflasi ini terkait erat dengan harga barang dan jasa yang dibutuhkan oleh penduduk di suatu wilayah dan mampu memengaruhi kemampuan daya beli masyarakat. Kenaikan/penurunan inflasi tersebut dimaknai sebagai laju inflasi. Laju inflasi Kota Yogyakarta sebagai berikut.

**Tabel 2.19 Inflasi Kota Yogyakarta Menurut Kelompok Pengeluaran (YoY) Tahun 2016-2019**

No	Kelompok Pengeluaran	Satuan	2016	2017	2018	2019	Pertumbuhan Rata-Rata (%/tahun)
1	Bahan Makanan	%	4,77	2,71	3,15	2,77	-13,00
2	Makanan Jadi, Minuman dan Rokok	%	3,84	2,79	2,63	3,76	3,30
3	Perumahan, Air, Listrik, Gas dan Bahan Bakar	%	1,64	5,63	2,43	2,08	57,35
4	Sandang	%	3,04	3,84	3,61	5,51	24,32
5	Kesehatan	%	4,17	2,76	1,19	5,40	87,69
6	Pendidikan, Rekreasi dan Olahraga	%	2,40	2,81	3,34	3,92	17,77
7	Transport, Komunikasi dan Jasa Keuangan	%	-2,06	6,72	2,46	0,37	-191,52
<b>Inflasi Kota Yogyakarta</b>		%	<b>2,29</b>	<b>4,2</b>	<b>2,66</b>	<b>2,77</b>	<b>16,96</b>
<b>Inflasi Nasional</b>		%	<b>3,02</b>	<b>3,61</b>	<b>3,13</b>	<b>2,72</b>	<b>-2,29</b>

Sumber: BPS Kota Yogyakarta 2020

Secara umum, inflasi Kota Yogyakarta kurun waktu 2016-2019 fluktuatif dengan rata-rata pertumbuhan 16,96% per tahun. Nilai inflasi tertinggi Kota Yogyakarta adalah pada tahun 2017, yaitu sebesar 4,2% dan nilai inflasi pada tahun 2016 adalah yang terendah, yaitu 2,29%. Mulai tahun 2020, penghitungan inflasi menggunakan tahun dasar 2018 sehingga terdapat perbedaan pengelompokan pengeluaran menjadi 11 kelompok pengeluaran. Inflasi Kota Yogyakarta Tahun 2020 sebagai berikut.

**Tabel 2.20 Inflasi Kota Yogyakarta Menurut Kelompok Pengeluaran (YoY) Tahun 2020**

No	Kelompok Pengeluaran	Satuan	2020
1	Makanan, Minuman, dan Tembakau	%	2,73
2	Pakaian dan Alas Kaki	%	1,30
3	Perumahan, Air, Listrik, dan Bahan Bakar Rumah Tangga	%	0,69
4	Perlengkapan, Peralatan, dan Pemeliharaan Rutin Rumah Tangga	%	0,96

No	Kelompok Pengeluaran	Satuan	2020
5	Kesehatan	%	1,72
6	Transportasi	%	-1,85
7	Informasi, Komunikasi, dan Jasa Keuangan	%	-0,10
8	Rekreasi, Olahraga, dan Budaya	%	1,29
9	Pendidikan	%	1,92
10	Penyediaan Makanan dan Minuman/Restoran	%	2,40
11	Perawatan Pribadi dan Jasa Lainnya	%	6,24
<b>Inflasi Kota Yogyakarta</b>		%	<b>1,40</b>
<b>Inflasi Nasional</b>		%	<b>1,68</b>

Sumber: BPS Kota Yogyakarta 2021

Inflasi Kota Yogyakarta pada tahun 2020 lebih rendah dibandingkan tingkat nasional, yaitu 1,40% sedangkan inflasi nasional menunjukkan angka 1,68%. Penyumbang nilai inflasi terbesar adalah kelompok perawatan pribadi dan jasa lainnya dengan 6,24%. Sedangkan, kelompok pengeluaran dengan nilai inflasi terendah yaitu kelompok transportasi dengan nilai inflasi -1,85%.

### 3. PDRB Per Kapita

Salah satu indikator tingkat kemakmuran penduduk di suatu daerah/wilayah dapat dilihat dari nilai PDRB per kapita, yang merupakan hasil bagi antara nilai tambah yang dihasilkan oleh seluruh kegiatan ekonomi dengan jumlah penduduk. Oleh karena itu, besar kecilnya jumlah penduduk akan mempengaruhi nilai PDRB per kapita, sedangkan besar kecilnya nilai PDRB sangat tergantung pada potensi sumber daya alam dan faktor-faktor produksi yang terdapat di daerah tersebut. PDRB per kapita atas dasar harga berlaku menunjukkan nilai PDRB per kepala atau per satu orang penduduk.

**Tabel 2.21 PDRB per Kapita Menurut Lapangan Usaha ADHB Kota Yogyakarta Tahun 2016-2020**

Uraian	2016	2017	2018*	2019*	2020**
Nilai PDRB (Juta Rp)	28.895.413,05	31.309.045,23	33.787.580,59	36.509.485,66	35.768.259,10
Jumlah Penduduk (jiwa)	417.744	422.732	427.498	431.939	435.936
<b>PDRB perkapita (Rupiah/jiwa)</b>	<b>69.170.144,99</b>	<b>74.063.579,83</b>	<b>79.035.646,00</b>	<b>84.524.633,47</b>	<b>82.049.335,45</b>

Sumber: BPS Kota Yogyakarta 2021, Hasil Olahan 2021

Keterangan:\*= Angka diperbaiki \*\*= Angka sementara

Nilai PDRB per kapita Kota Yogyakarta kurun waktu tahun 2016-2020 menunjukkan pertumbuhan positif dengan rata-rata pertumbuhan sebesar 4,46% per tahun. Pada tahun 2016 PDRB per kapita sebesar 69,17 juta rupiah/jiwa dan terus meningkat hingga mencapai 84,52 juta rupiah/jiwa pada tahun 2019. Tingginya PDRB per kapita Kota Yogyakarta didukung oleh karakteristik wilayah Kota Yogyakarta sebagai pusat kegiatan sehingga kegiatan perekonomiannya jauh lebih beragam dan kompleks. Kemudian, pada tahun 2020 PDRB per Kapita menurun menjadi 82,05 juta rupiah/jiwa.

PDRB per Kapita merupakan salah satu indikator SDGs Kota Yogyakarta dengan capaian 124,70% di tahun 2020. Angka capaian tahun 2020 menurun dibandingkan dengan tahun 2019, yaitu 134%. Berikut data SDGs PDRB per Kapita tahun 2018-2020.

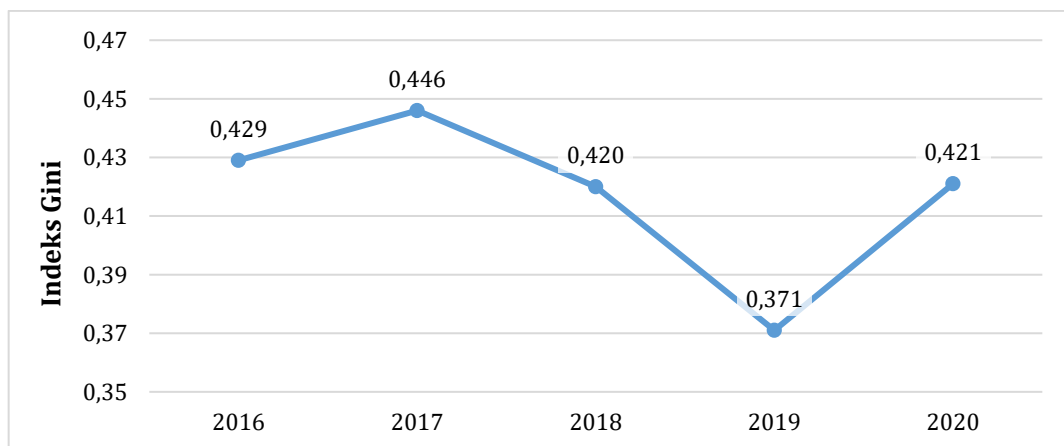
**Tabel 2.22 Sustainable Development Goals (SDGs) PDRB per Kapita Tahun 2018-2020**

No	Indikator SDGs	Tahun Dasar	2018		2019		2020	
			Realisasi	Capaian	Realisasi	Capaian	Realisasi	Capaian
1	PDRB per Kapita	58,533,947	79.035.646,00	129,66	84.524.633,47	133,37	82.049.335,45	124,70

Sumber: BPS Kota Yogyakarta, 2021

#### 4. Indeks Gini

Ketimpangan pendapatan di suatu wilayah salah satunya dapat diidentifikasi menggunakan Indeks Gini. Indeks gini Kota Yogyakarta pada tahun 2016 sebesar 0,429, kemudian meningkat menjadi 0,446 pada tahun 2017. Selanjutnya, indeks gini terus mengalami penurunan menjadi 0,371 pada tahun 2019. Namun, pada tahun 2020 kembali meningkat menjadi 0,421. Meskipun demikian, indeks gini Kota Yogyakarta dalam kurun waktu 2016-2020 fluktuatif cenderung menurun dengan pertumbuhan rata-rata sebesar -0,01% per tahun. Menurunnya indeks gini menunjukkan hasil pembangunan yang dilakukan pemerintah sudah semakin merata dan dirasakan oleh masyarakat Kota Yogyakarta.



**Gambar 2.7 Grafik Perkembangan Indeks Gini di Kota Yogyakarta Tahun 2016-2020**

Sumber: BPS Kota Yogyakarta, 2021, Hasil Olahan, 2021

Indeks gini merupakan salah satu indikator SDGs Kota Yogyakarta dengan capaian 128,89% di tahun 2020. Angka capaian tahun 2020 meningkat dibandingkan dengan tahun 2019, yaitu 107,25%. Berikut data Indeks gini tahun 2018-2020.

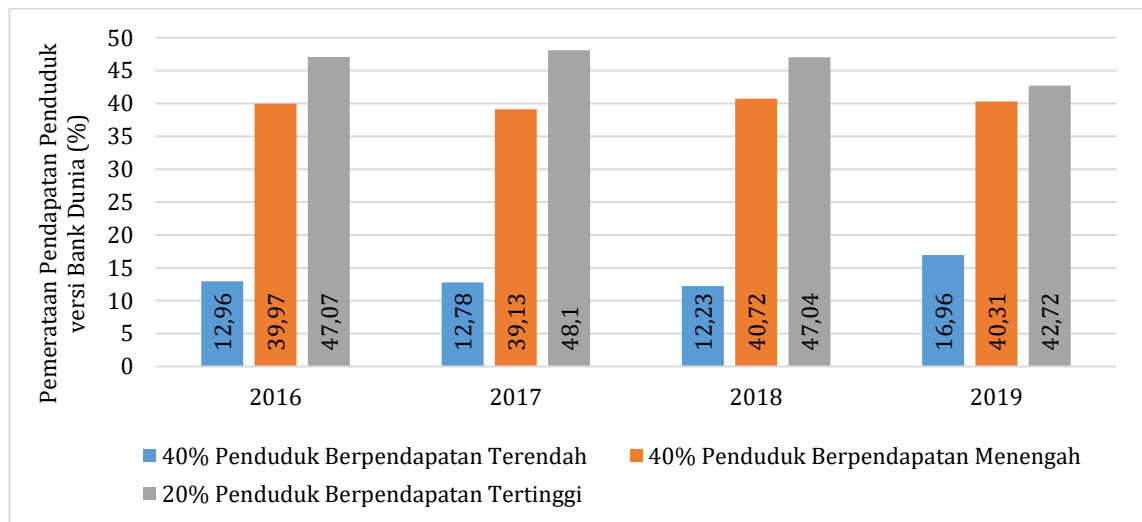
**Tabel 2.23 Sustainable Development Goals (SDGs) Indeks Gini Tahun 2018-2020**

No	Indikator SDGs	Tahun Dasar	2018		2019		2020	
			Realisasi	Capaian	Realisasi	Capaian	Realisasi	Capaian
1	Indeks Gini	0,42	0,42	98,55	0,371	107,25	0,421	128,89

Sumber: BPS Kota Yogyakarta, 2021

## 5. Pemerataan Pendapatan Versi Bank Dunia

Indikator lain yang dapat menunjukkan ketimpangan pendapatan adalah indikator pemerataan pendapatan versi Bank Dunia yang fokus menilai ketimpangan berdasarkan kelompok penduduk dengan pendapatan 40% terendah. Semakin besar persentase pendapatan yang dinikmati oleh kelompok tersebut, maka distribusi pendapatan penduduknya semakin merata. Berikut grafik pemerataan pendapatan penduduk versi Bank Dunia Kota Yogyakarta.



**Gambar 2.8 Grafik Pemerataan Pendapatan Penduduk Versi Bank Dunia di Kota Yogyakarta**

Sumber: BPS Kota Yogyakarta, 2021; Hasil Olahan, 2021

Pada kurun waktu 2016-2019, kategori 40% penduduk dengan pendapatan terendah memiliki persentase pendapatan yang fluktuatif dengan pertumbuhan rata-rata 10,99% per tahun. Untuk tahun 2020, Badan Pusat Statistik belum memiliki data pemerataan pendapatan penduduk sehingga penghitungan dilakukan berdasarkan data tahun 2016-2019. Dari tahun ke tahun, persentase pemerataan pendapatan bagi 40% penduduk berpendapatan terendah merupakan persentase terendah dibandingkan dengan 40% penduduk berpendapatan menengah dan 20% penduduk berpendapatan tertinggi.

Pada tahun 2016, persentase pendapatan dari 40% penduduk berpendapatan terendah yaitu sebesar 12,96% dan terus menurun hingga 12,23% di tahun 2018. Selanjutnya, persentase pendapatan penduduk meningkat menjadi 16,96% di tahun 2019. Persentase pendapatan yang diterima oleh kelompok 40% penduduk berpendapatan terendah termasuk dalam kategori sedang (12%-17%).

Pada saat yang sama pendapatan penduduk dengan penghasilan 20% tertinggi juga mengalami penurunan, dengan pertumbuhan rata-rata -3,07% per tahun. Sedangkan, terjadi peningkatan pendapatan pada penduduk pendapatan menengah dengan pertumbuhan rata-rata 0,32 % per tahun.

## 6. Indeks Ketimpangan Williamson (Indeks Ketimpangan Regional)

Indikator yang biasa digunakan untuk melihat ketimpangan wilayah adalah Indeks Williamson. Perhitungan Indeks Williamson Kota Yogyakarta didasarkan pada data PDRB per kapita Kemantren dan jumlah penduduk masing-masing Kemantren. Berikut ini nilai PDRB per kapita per Kemantren di Kota Yogyakarta.

**Tabel 2.24 PDRB per Kapita per Kemantren Kota Yogyakarta Tahun 2016-2020**

No.	Kemantren	Nilai PDRB per Kapita per Kemantren (000 Rp)				
		2016	2017	2018	2019	2020
1.	Mantrijeron	35.465,6	36.616,4	N/A	N/A	N/A
2.	Kraton	34.889,6	36.637,4	N/A	N/A	N/A
3.	Mergangsan	38.619,3	40.165,0	N/A	N/A	N/A
4.	Umbulharjo	64.128,5	64.306,2	N/A	N/A	N/A
5.	Kotagede	28.313,6	28.235,5	N/A	N/A	N/A
6.	Gondokusuman	85.834,0	89.230,8	N/A	N/A	N/A
7.	Danurejan	115.665,6	120.670,1	N/A	N/A	N/A
8.	Pakualaman	30.630,9	32.229,8	N/A	N/A	N/A
9.	Gondomanan	135.756,3	140.990,1	N/A	N/A	N/A
10.	Ngampilan	30.566,8	31.733,6	N/A	N/A	N/A
11.	Wirobrajan	48.004,3	49.840,1	N/A	N/A	N/A
12.	Gedongtengen	50.581,5	52.413,7	N/A	N/A	N/A
13.	Jetis	73.809,2	77.246,6	N/A	N/A	N/A
14.	Tegalrejo	34.816,6	35.607,4	N/A	N/A	N/A
<b>Rata-Rata PDRB per Kapita Kota Yogyakarta</b>		<b>57.033,9</b>	<b>58.598,7</b>	<b>N/A</b>	<b>N/A</b>	<b>N/A</b>

Sumber: PDRB Menurut Kemantren Kota Yogyakarta Tahun 2016-2018 (BPS Kota Yogyakarta, 2018)

Keterangan: Data tahun 2017-2018 merupakan PDRB tahun dasar 2010

Pada tahun 2016, Kemantren Gondomanan menjadi Kemantren dengan PDRB per kapita tertinggi di Kota Yogyakarta, yaitu sebesar 135.756,3 ribu rupiah, sementara Kemantren Kotagede berada di posisi terendah dengan PDRB per kapita sebesar 28.313,6 ribu rupiah. Sementara data tahun 2017, Kemantren Gondomanan menjadi Kemantren dengan PDRB per kapita tertinggi di Kota Yogyakarta, yaitu sebesar 140.990,1 ribu rupiah, sementara Kemantren Kotagede berada di posisi terendah dengan PDRB per kapita sebesar 28.235,5 ribu rupiah. Pada tahun 2018 hingga tahun 2020 Badan Pusat Statistik Kota Yogyakarta tidak melakukan perhitungan PDRB Kemantren, sehingga Indeks Williamson juga tidak dapat dihitung. Sedangkan, Ketimpangan di Kota Yogyakarta berdasarkan nilai Indeks Williamson pada tahun 2016-2017 tergolong ketimpangan kategori sedang.

**Tabel 2.25 Indeks Williamson Kota Yogyakarta Tahun 2016-2020**

No	Indikator	Indeks Williamson (%)				
		2016	2017	2018	2019	2020
1	Indeks Williamson	0,468	0,471	N/A	N/A	N/A
2	Kategori Ketimpangan	Sedang	Sedang	N/A	N/A	N/A

Sumber: Badan Pusat Statistik Kota Yogyakarta 2021, Hasil Olahan, 2021

## 7. Persentase Penduduk di atas Garis Kemiskinan

Indikator persentase penduduk di bawah garis kemiskinan merupakan langkah lanjutan dari analisis kesejahteraan penduduk dari segi pendapatan. Melalui indikator pemerataan pendapatan, diketahui bahwa terdapat penduduk dengan pendapatan terendah dan sebagian dari penduduk tersebut tergolong ke dalam kategori miskin karena pendapatan mereka berada di bawah garis kemiskinan.

**Tabel 2.26 Persentase Penduduk Miskin di Kota Yogyakarta Tahun 2016-2020**

Indikator	Satuan	2016	2017	2018	2019	2020
<b>Kota Yogyakarta</b>						
Garis Kemiskinan	Rupiah	401.193	423.815	467.061	495.562	533.423
Jumlah penduduk miskin	000 Jiwa	32,06	32,2	29,75	29,45	31,62
Persentase Jumlah Penduduk Miskin	(%)	7,7	7,64	6,98	6,84	7,27
<b>Persentase Penduduk Di Atas Garis Kemiskinan</b>	<b>(%)</b>	<b>92,30</b>	<b>92,36</b>	<b>93,02</b>	<b>93,16</b>	<b>92,73</b>
<b>Provinsi DIY</b>						
Garis Kemiskinan	Rupiah	354.084	374.009	409.744	432.026	463.479
Jumlah penduduk miskin	000 jiwa	494,94	488,53	460,10	448,47	475,72
Persentase Jumlah Penduduk Miskin	(%)	13,34	13,02	12,13	11,70	12,28
<b>Persentase Penduduk Di Atas Garis Kemiskinan</b>	<b>(%)</b>	<b>86,66</b>	<b>86,98</b>	<b>87,87</b>	<b>88,30</b>	<b>87,72</b>

Sumber: Statistik Kemiskinan Daerah istimewa Yogyakarta 2021; BPS Kota Yogyakarta 2021

Persentase penduduk miskin di Kota Yogyakarta dalam kurun waktu 2016-2020 fluktuatif. Pada tahun 2016 jumlah penduduk miskin sebanyak 32,06 ribu jiwa dan terus menurun menjadi 29,45 ribu jiwa atau setara 6,84% dari total penduduk Kota Yogyakarta pada tahun 2019. Kemudian meningkat menjadi 31,62 ribu jiwa di tahun 2020. Dibandingkan dengan Provinsi DIY, persentase jumlah penduduk miskin di Kota Yogyakarta relatif lebih kecil. Pada tahun 2016, persentase penduduk miskin Provinsi DIY mencapai 13,34% kemudian menurun menjadi 11,70% pada tahun 2019. Kemudian, pada tahun 2020 meningkat menjadi 12,28%. Meningkatnya persentase penduduk miskin sebagai dampak dari terjadinya pandemi Covid-19.

Angka kemiskinan merupakan salah satu indikator SDGs Kota Yogyakarta dengan capaian 147,96% di tahun 2020. Angka capaian tahun 2020 meningkat dibandingkan dengan tahun 2019, yaitu 90,38%. Berikut data angka kemiskinan tahun 2018-2020.

**Tabel 2.27 Sustainable Development Goals (SDGs) Angka Kemiskinan Tahun 2018-2020**

No	Indikator SDGs	Satuan	Tahun Dasar	2018		2019		2020	
				Realisasi	Capaian	Realisasi	Capaian	Realisasi	Capaian
1	Angka Kemiskinan	%	7,70	6,98	107,92	6,84	90,38	7,27	147,96

Sumber: Dinas Sosial Nakertrans Kota Yogyakarta, 2021

## 8. Indeks Pembangunan Manusia (IPM)

Indeks Pembangunan Manusia (IPM) menggambarkan bagaimana penduduk dapat mengakses hasil pembangunan dalam memperoleh pendapatan, kesehatan, pendidikan, dan sebagainya. IPM merupakan indikator penting untuk mengukur keberhasilan dalam upaya membangun kualitas hidup masyarakat. Angka IPM memberikan gambaran komprehensif mengenai tingkat pencapaian pembangunan manusia sebagai dampak dari kegiatan pembangunan yang dilakukan oleh suatu daerah. Semakin tinggi nilai IPM suatu daerah, menunjukkan pencapaian pembangunan manusianya semakin baik. Berikut adalah tabel Indeks Pembangunan Manusia di Kota Yogyakarta tahun 2016-2020.

**Tabel 2.28 Indeks Pembangunan Manusia Kota Yogyakarta Tahun 2016-2020**

Indikator	Satuan	2016	2017	2018	2019	2020	Pertumbuhan Rata-Rata (%Tahun)
Angka Harapan Hidup	Tahun	74,30	74,35	74,45	74,56	74,65	0,12
Harapan Lama Sekolah	Tahun	16,81	16,82	17,05	17,28	17,43	0,91
Rata-rata Lama Sekolah	Tahun	11,42	11,43	11,44	11,45	11,46	0,09
Pengeluaran Riil per Kapita	Ribu Rp	17.770	18.005	18.629	19.125	18.678	1,28
<b>Indeks Pembangunan Manusia (IPM)</b>		<b>85,32</b>	<b>85,49</b>	<b>86,11</b>	<b>86,65</b>	<b>86,61</b>	<b>0,38</b>

Sumber: Badan Pusat Statistik Kota Yogyakarta Tahun 2021; Badan Pusat Statistik D.I. Yogyakarta Tahun 2021; Hasil Olahan, 2021

Secara umum, nilai Indeks Pembangunan Manusia di Kota Yogyakarta dalam kurun waktu 2016-2020 mengalami kenaikan dengan pertumbuhan rata-rata sebesar 0,38% per tahun. Pada tahun 2016 nilai Indeks Pembangunan Manusia di Kota Yogyakarta sebesar 85,32, angka tersebut terus meningkat hingga mencapai 86,65 pada tahun 2019. Namun, pada tahun 2020 nilai IPM turun menjadi 86,61. Penurunan IPM dipengaruhi oleh penurunan indeks pada dimensi standar kehidupan yang layak yang tidak mampu dikompensasi oleh kenaikan indeks pada dimensi kesehatan dan dimensi pengetahuan. Rata-rata pengeluaran per kapita riil yang disesuaikan selama 2020 mencapai Rp 18.678 juta dan turun 2,23% dibandingkan dengan tahun 2019 sebagai dampak terjadinya pandemi Covid-19.



**Tabel 2.29 Perbandingan Kondisi IPM Kota Yogyakarta Tahun 2016-2020**

Indikator IPM	Tahun					Pertumbuhan Rata-Rata (%Tahun)
	2016	2017	2018	2019	2020	
Kota Yogyakarta	85,32	85,49	86,11	86,65	86,61	0,38
Provinsi DIY	78,38	78,89	79,53	79,99	79,97	0,50
Indonesia	70,18	70,81	71,39	71,92	71,94	0,62

Sumber: Badan Pusat Statistik Kota Yogyakarta Tahun 2021, Hasil Olahan, 2021

Dalam kurun waktu tahun 2016-2020, nilai IPM Kota Yogyakarta jauh lebih tinggi apabila dibandingkan dengan nilai IPM Provinsi DIY dan nilai IPM Indonesia. IPM Kota Yogyakarta menduduki peringkat tertinggi se-Indonesia selama 11 tahun dari tahun 2010-2020. Selain itu, angka harapan lama sekolah tahun 2018 sebesar 17,05 tahun merupakan angka tertinggi se-Indonesia. Berdasarkan kategori yang dikeluarkan BPS, nilai IPM di Kota Yogyakarta ini masuk kategori sangat tinggi (nilai IPM > 80). Hal ini tentunya merupakan hasil dari berbagai upaya yang sudah dilakukan oleh Pemerintah Kota Yogyakarta dalam upayanya untuk meningkatkan kualitas hidup masyarakatnya. Menurut hasil kajian Bappeda DIY mengenai IPM per Kemantren tahun 2013-2018 terdapat urutan 10 Kemantren dengan IPM terbesar di DIY, dalam urutan tersebut terdapat 7 Kemantren dari daerah Kota Yogyakarta, yaitu Kemantren Gondokusuman, Kemantren Pakualaman, Kemantren Mergangsan, Kemantren Ngampilan, Kemantren Kraton, Kemantren Wirobrajan dan Kemantren Mantrijeron

## 9. Angka Melek Huruf

Merujuk pada pengertian menurut Badan Pusat Statistik Indonesia, Angka Melek Huruf adalah persentase penduduk usia 15 tahun ke atas yang dapat membaca dan menulis serta mengerti sebuah kalimat sederhana dalam hidupnya sehari-hari. Angka ini dianggap merepresentasikan tingkat kemampuan membaca dan menulis, yang berkorelasi dengan tingkat pendidikan masyarakat pada umumnya. Korelasi yang didapatkan dari perhitungan persentase ini adalah semakin besar nilai angka melek huruf suatu daerah, maka semakin banyak pula masyarakat yang mampu membaca dan menulis. Berikut adalah tabel angka melek huruf di Kota Yogyakarta tahun 2016–2020.

**Tabel 2.30 Angka Melek Huruf di Kota Yogyakarta Tahun 2016-2020**

No	Indikator	Satuan	2016	2017	2018	2019	2020	Pertumbuhan Rata-rata (%Tahun)
1.	Angka Melek Huruf	Persen	98,96	98,64	98,75	98,95	99,04	0,02

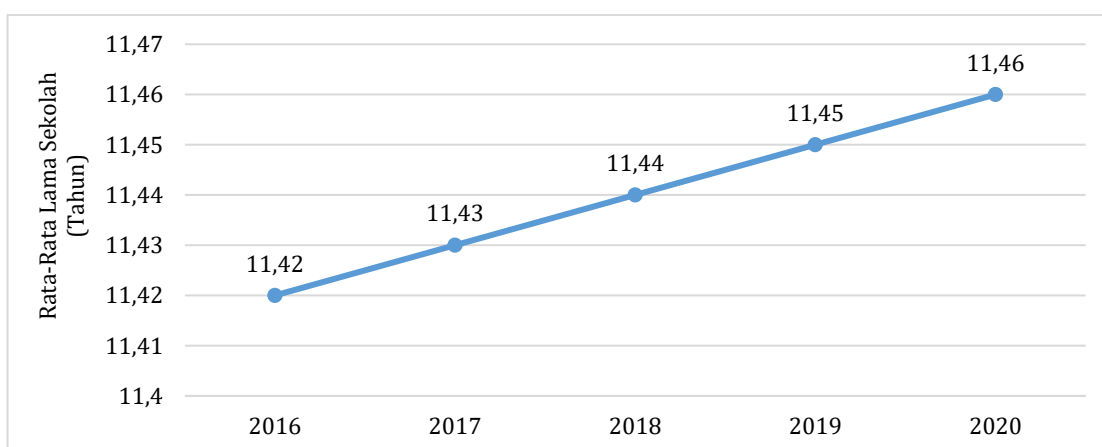
Sumber: BPS DIY, 2021; Hasil Olahan, 2021

Secara umum persentase angka melek huruf di Kota Yogyakarta dalam kurun waktu tahun 2016-2020 fluktuatif dengan kecenderungan meningkat ditunjukkan dengan pertumbuhan rata-rata angka melek huruf sebesar 0,02% per

tahun. Pada tahun 2016 angka melek huruf di Kota Yogyakarta adalah sebesar 98,96% kemudian angka tersebut menurun menjadi 98,64% pada tahun 2017. Selanjutnya, angka melek huruf meningkat hingga mencapai angka 99,04% pada tahun 2020. Angka ini mengindikasikan bahwa hanya sebagian kecil penduduk Kota Yogyakarta (0,96%) yang masih belum melek huruf. Tingginya angka melek huruf ini mengindikasikan kesadaran masyarakat akan pendidikan yang lebih baik di Kota Yogyakarta semakin meningkat.

#### 10. Angka Rata-Rata Lama Sekolah

Angka rata-rata lama sekolah merupakan rata-rata jumlah tahun yang dibutuhkan oleh penduduk usia 15 tahun ke atas untuk menempuh semua jenis pendidikan formal yang pernah dijalani. Mulai tahun 2015 terdapat perubahan rumus dalam perhitungan indikator IPM, dimana angka rata-rata lama sekolah tidak diidentifikasi berdasarkan jenjang pendidikan. Angka rata-rata lama sekolah menunjukkan seberapa lama penduduk mengenyam pendidikan di bangku sekolah. Semakin cepat atau mendekati ideal waktu yang dibutuhkan untuk lulus, maka kualitas pendidikan penduduk di kota/kabupaten tersebut sudah cukup baik.



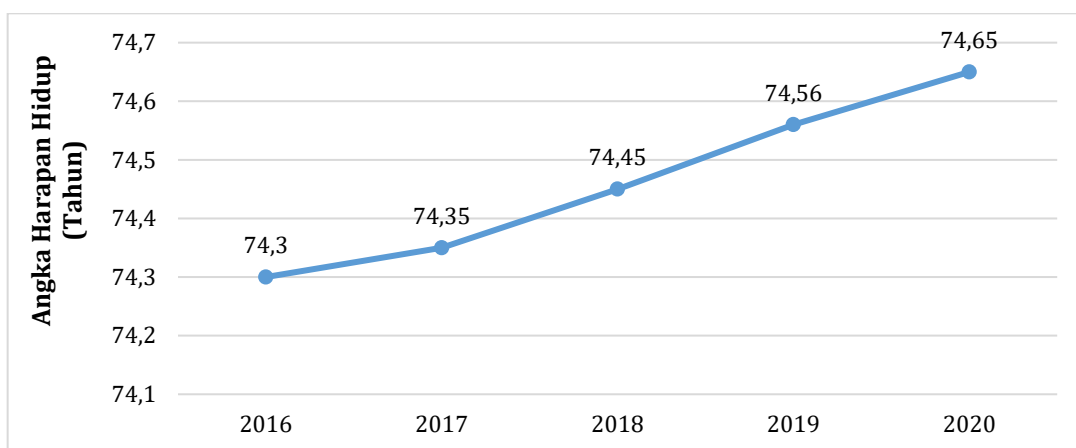
**Gambar 2.9 Grafik Angka Rata-Rata Lama Sekolah di Kota Yogyakarta Tahun 2016-2020**

*Sumber: Badan Pusat Statistik Kota Yogyakarta, 2021; Hasil Olahan, 2021*

Gambar di atas menunjukkan bahwa angka rata-rata lama sekolah di Kota Yogyakarta pada tahun 2016-2020 mengalami peningkatan. Angka rata-rata lama sekolah pada tahun 2016 adalah sebesar 11,42 tahun kemudian angka tersebut terus mengalami kenaikan hingga menjadi 11,46 tahun pada tahun 2020. Angka tersebut merupakan hasil akumulasi lama sekolah dari jenjang SD/MI hingga SMA/MA/SMK.

## 11. Angka Usia Harapan Hidup

Indikator angka usia harapan hidup merupakan alat untuk mengevaluasi kinerja pemerintah dalam meningkatkan kesejahteraan penduduk pada umumnya, dan meningkatkan derajat kesehatan pada khususnya. Berikut merupakan data angka usia harapan hidup di Kota Yogyakarta.



**Gambar 2.10** Grafik Angka Usia Harapan Hidup di Kota Yogyakarta Tahun 2016-2020

Sumber: Badan Pusat Statistik Kota Yogyakarta 2021; Hasil Olahan, 2021

Dalam kurun waktu tahun 2016-2020, angka usia harapan hidup terus meningkat. Pada tahun 2016 angka usia harapan hidup menunjukkan angka 74,3 tahun dan terus meningkat menjadi 74,65 tahun pada tahun 2020. Hal tersebut menandakan bahwa kualitas penduduk Kota Yogyakarta cenderung semakin meningkat. Angka usia harapan hidup tersebut dipengaruhi oleh kualitas kesehatan yang cenderung semakin baik ditunjang dengan kemudahan dan kesadaran penduduk dalam mengakses fasilitas kesehatan yang baik.

## 12. Persentase Balita Gizi Buruk

Persentase gizi buruk merupakan perbandingan antara jumlah balita gizi buruk dengan jumlah balita yang ditimbang. Berikut ini merupakan data persentase balita gizi buruk di Kota Yogyakarta.

**Tabel 2.31** Persentase Balita Gizi Buruk di Kota Yogyakarta Tahun 2016-2020

No	Indikator	Satuan	2016	2017	2018	2019	2020	Pertumbuhan Rata-rata (%Tahun)
1.	Jumlah balita gizi buruk	Anak	96	89	80	84	156	18,33
2.	Jumlah balita	Anak	15.074	14.954	14.471	13.931	11.884	-5,61
3.	<b>Persentase balita gizi buruk</b>	<b>Persen</b>	<b>0,64</b>	<b>0,60</b>	<b>0,55</b>	<b>0,60</b>	<b>1,31</b>	<b>28,28</b>

Sumber: Dinas Kesehatan Kota Yogyakarta 2021, Hasil Olahan 2021

Berdasarkan tabel di atas, persentase balita yang mengalami gizi buruk menunjukkan fluktuasi dengan tren meningkat dari tahun 2016-2020. Pada tahun

2016 persentase balita gizi buruk sebesar 0,64% kemudian angka tersebut terus menurun hingga menjadi 0,55% pada tahun 2018. Selanjutnya, persentase balita gizi buruk terus meningkat menjadi 1,31% pada tahun 2020. Peningkatan yang terjadi pada tahun 2020 disebabkan kurang optimalnya pemantauan pertumbuhan akibat terjadinya pandemi Covid-19 sehingga *early warning* balita yang mengalami 2 kali turun (2T) tidak berjalan optimal sebagai upaya pencegahan gizi buruk. Kesadaran masyarakat kurang terkait pemberian makanan bergizi kepada balita masih kurang. Penyebab lainnya yaitu adanya perbedaan rujukan pembanding antropometri yang lebih sensitif yaitu berdasarkan Permenkes Nomor 2 Tahun 2020 tentang Standard Anthropometri Anak yang semula berdasarkan Berat Badan/Umur menjadi Berat Badan/Tinggi Badan sehingga akan menghasilkan kesimpulan balita mendekati gizi buruk meningkat. Adapun faktor lain (misal asupan gizi, ekonomi keluarga) belum bisa dilakukan analisis karena banyak bias dalam penerapannya di lapangan.

### 13. Prevalensi Balita Gizi Kurang

Prevalensi balita gizi kurang merupakan perbandingan dari jumlah balita gizi kurang berdasarkan kriteria berat badan per umur dan jumlah balita yang ditimbang. Perhitungan ini berguna untuk mengetahui berapa persentase balita gizi kurang di Kota Yogyakarta. Berikut ini merupakan data prevalensi balita gizi kurang di Kota Yogyakarta.

**Tabel 2.32 Prevalensi Balita Gizi Kurang di Kota Yogyakarta Tahun 2016-2020**

No	Indikator	Satuan	2016	2017	2018	2019	2020	Pertumbuhan Rata-Rata (%Tahun)
1.	Banyaknya balita gizi kurang	Anak	1.231	1.136	1.102	1.056	669	-12,91
2.	Jumlah balita	Anak	15.074	14.954	14.471	13.931	11.884	-5,61
3.	Prevalensi balita gizi kurang	Persen	8,17	7,60	7,62	7,58	5,62	-8,26

Sumber: Dinas Kesehatan Kota Yogyakarta 2021, Hasil Olahan 2021

Berdasarkan data di atas, prevalensi balita gizi kurang bersifat fluktuatif dengan kecenderungan menurun. Hal ini ditunjukkan dengan pertumbuhan rata-rata prevalensi balita gizi kurang yang mencapai -8,26% per tahun. Pada tahun 2016 prevalensi balita gizi kurang sebesar 8,17%, kemudian angka tersebut turun menjadi 7,60% di tahun 2017. Selanjutnya, prevalensi balita gizi kurang mengalami sedikit peningkatan menjadi 7,62% di tahun 2018. Kemudian prevalensi balita gizi kurang terus menurun hingga menjadi 5,62% pada tahun 2020. Hal ini menunjukkan kondisi yang baik karena terdapat upaya pencegahan balita dengan status gizi baik batas bawah turun menjadi gizi kurang. Selama pandemi, orang tua menjaga daya tahan tubuh balita sehingga balita tidak mudah sakit. Selain itu, upaya yang telah dilakukan untuk meningkatkan status gizi balita dengan pemberian makanan tambahan berupa makanan lokal dan biskuit padat

gizi kepada balita gizi kurang selama minimal 90 hari makan anak. Sedangkan untuk prevalensi stunting di Kota Yogyakarta pada tahun 2019 sebesar 11,30 kemudian menurun pada tahun 2020 menjadi 14,34. Kejadian stunting balita dapat dipengaruhi oleh peningkatan jumlah balita gizi kurang sehingga upaya yang paling efektif yaitu penatalaksanaan balita gizi kurang secara komprehensif serta akan ada 20 kelurahan yang menjadi lokus penanggulangan stunting tahun 2022, yaitu Kelurahan Purbayan, Tegalpanggung, Prenggan, Tegalrejo, Pakuncen, Tahunan, Brontokusuman, Panembahan, Notoprajan, Bener, Wirobrajan, Kricak, Pringgokusuman, Pandeyan, Gedongkiwo, Giwangan, Baciro, Karangwaru, Prawirodirjan dan Ngampilan.

#### 14. Cakupan Kelurahan Siaga Aktif

Kelurahan Siaga Aktif adalah kelurahan yang penduduknya dapat dengan mudah mengakses pelayanan kesehatan dasar, dan mengembangkan UKBM serta melaksanakan survailans berbasis masyarakat sehingga masyarakat dapat menerapkan Perilaku Hidup Bersih dan Sehat (PHBS). Berikut ini merupakan data cakupan kelurahan siaga aktif di Kota Yogyakarta.

**Tabel 2.33 Cakupan Kelurahan Siaga Aktif di Kota Yogyakarta Tahun 2016-2020**

No	Indikator	Satuan	2016	2017	2018	2019	2020
1.	Jumlah kelurahan siaga aktif	kelurahan	45	45	45	45	45
2.	Jumlah kelurahan siaga yang dibentuk	kelurahan	45	45	45	45	45
3.	<b>Cakupan kelurahan siaga aktif</b>	<b>Persen</b>	<b>100</b>	<b>100</b>	<b>100</b>	<b>100</b>	<b>100</b>

Sumber: Dinas Kesehatan Kota Yogyakarta 2021, Hasil Olahan 2021

Cakupan kelurahan siaga aktif di Kota Yogyakarta dalam kurun waktu lima tahun terakhir tidak mengalami perubahan. Jumlah kelurahan siaga yang dibentuk, sama dengan jumlah kelurahan siaga aktif yaitu 45 kelurahan siaga. Hal tersebut menunjukkan bahwa kesadaran masyarakat dan akses pelayanan kesehatan dasar sudah mulai terpenuhi. Meskipun demikian, masih terdapat beberapa masalah dalam pengembangan kelurahan siaga aktif, diantaranya adalah mengenai kelembagaan kelurahan siaga yang belum mantab dan frekuensi pertemuan forum kelurahan siaga belum berjalan secara rutin.

#### 15. Angka Partisipasi Angkatan Kerja

Sumber Daya Manusia (SDM) merupakan salah satu komponen penting dalam pembangunan wilayah. Peranan individu dalam suatu daerah salah satunya terwujud dalam partisipasi mereka sebagai tenaga kerja untuk menggerakkan perekonomian wilayah tersebut. Perekonomian wilayah yang baik berdampak pada keberhasilan pembangunan wilayah tersebut dari aspek ekonomi. Keterlibatan penduduk dalam kegiatan ekonomi diukur dengan porsi penduduk

yang masuk ke dalam pasar kerja (bekerja atau mencari pekerjaan) yang disebut sebagai angka partisipasi angkatan kerja.

**Tabel 2.34 Angka Partisipasi Angkatan Kerja di Kota Yogyakarta Tahun 2016-2020**

No	Indikator	Satuan	2016	2017	2018	2019	2020	Pertumbuhan rata-rata (%/tahun)
1.	Angkatan Kerja 15 Tahun ke atas (yang bekerja)	Jiwa	178.200	179.104	180.403	180.717	184.185	0,83
2.	Jumlah Penduduk Usia 15 tahun ke atas	Jiwa	321.652	342.350	341.963	338.187	342.233	1,60
3.	<b>Angka Partisipasi Angkatan Kerja</b>	%	<b>55,40</b>	<b>52,32</b>	<b>52,76</b>	<b>53,44</b>	<b>53,82</b>	<b>-0,68</b>

Sumber: Dinas Sosial Ketenagakerjaan dan Transmigrasi Kota Yogyakarta, 2021; Hasil Olahan, 2021

Angka partisipasi angkatan kerja dihitung berdasarkan perbandingan antara angkatan kerja (penduduk usia 15 tahun ke atas yang bekerja) dan penduduk usia kerja (penduduk usia 15 tahun ke atas). Kedua komponen ini masing-masing mengalami perubahan seiring dinamika penduduk. Selama rentang tahun 2016-2020, angka partisipasi angkatan kerja Kota Yogyakarta menunjukkan fluktuasi dengan pertumbuhan rata-rata sebesar -0,68% per tahun. Pada tahun 2016 angka partisipasi angkatan kerja sebesar 55,40% kemudian turun di tahun 2017 menjadi 52,32%. Menurunnya angka partisipasi angkatan kerja tersebut menunjukkan bahwa semakin kecil proporsi penduduk usia kerja yang sedang bekerja. Hal tersebut dapat berdampak pada peningkatan jumlah pengangguran di Kota Yogyakarta. Selanjutnya angka partisipasi angkatan kerja meningkat selama beberapa tahun sehingga menjadi 53,82% di tahun 2020. Peningkatan angka partisipasi angkatan kerja ini disebabkan oleh penduduk usia kerja yang semuanya dari bukan angkatan kerja baik yang sekolah maupun ibu rumah tangga di tahun 2019 memiliki pekerjaan atau kembali bekerja sehingga masuk menjadi angkatan kerja. Sedangkan, pada tahun 2020 peningkatan terjadi karena jumlah penduduk usia 15 tahun ke atas banyak yang bekerja.

## 16. Tingkat Partisipasi Angkatan Kerja

Selain angka partisipasi angkatan kerja, keterlibatan penduduk dalam kegiatan ekonomi diukur dengan porsi penduduk yang masuk ke dalam pasar kerja (bekerja atau mencari pekerjaan) juga dapat dihitung dengan tingkat partisipasi angkatan kerja. Tingkat partisipasi angkatan kerja menggambarkan persentase angkatan kerja dari keseluruhan penduduk usia kerja, yaitu 15 tahun ke atas. Perhitungan indikator ini terus berganti seiring dengan dinamika

penduduk dalam suatu wilayah. Pada rentang tahun 2016-2020, Tingkat Partisipasi Angkatan Kerja di Kota Yogyakarta mengalami fluktuasi dengan pertumbuhan rata-rata per tahunnya sebesar -1,11%.

**Tabel 2.35 Tingkat Partisipasi Angkatan Kerja di Kota Yogyakarta Tahun 2016-2020**

No	Indikator	Satuan	2016	2017	2018	2019	2020	Pertumbuhan rata-rata (%/tahun)
1.	Jumlah Angkatan Kerja 15 thn ke atas	Jiwa	184.921	185.272	184.681	183.821	187.857	0,40
2.	Jumlah penduduk usia 15 thn ke atas	Jiwa	321.652	342.350	341.963	338.187	342.233	1,60
3.	<b>Tingkat Partisipasi Angkatan Kerja</b>	%	<b>57,49</b>	<b>54,12</b>	<b>54,01</b>	<b>54,35</b>	<b>54,89</b>	<b>-1,11</b>

Sumber: Dinas Sosial Ketenagakerjaan dan Transmigrasi Kota Yogyakarta, 2021 dengan Hasil Olahan, 2021

### 17. Tingkat Pengangguran Terbuka

Jumlah ketersediaan jumlah lapangan pekerjaan dengan jumlah pencari kerja yang tidak sebanding mengakibatkan timbulnya pengangguran. Oleh karena itu, keberadaan pengangguran mencerminkan terbatasnya kesempatan kerja yang tersedia dibandingkan dengan potensi tenaga kerja yang tersedia. Pengangguran adalah orang yang termasuk dalam angkatan kerja (15 tahun ke atas) namun belum/tidak bekerja. Tingkat pengangguran terbuka (TPT) dihitung berdasarkan jumlah orang yang tidak bekerja dibandingkan dengan angkatan kerja.

**Tabel 2.36 Tingkat Pengangguran Terbuka di Kota Yogyakarta Tahun 2016-2020**

No	Indikator	Satuan	2016	2017	2018	2019	2020	Pertumbuhan rata-rata (%/tahun)
1.	Jumlah pengangguran terbuka	Orang	6.721	6.168	4.278	3.104	3.672	-12,00
2.	Jumlah penduduk angkatan kerja	Orang	184.921	185.272	184.681	183.821	187.857	0,40
3.	<b>Tingkat Pengangguran Terbuka</b>	%	<b>3,63</b>	<b>3,33</b>	<b>2,32</b>	<b>1,69</b>	<b>1,95</b>	<b>-12,54</b>

Sumber: Dinas Sosial Ketenagakerjaan dan Transmigrasi Kota Yogyakarta, 2021 dengan Hasil Olahan, 2021

Selama tahun 2016-2020, tingkat pengangguran terbuka di Kota Yogyakarta menunjukkan perkembangan fluktuatif cenderung menurun dengan pertumbuhan rata-rata sebesar -12,54% per tahun. Pada tahun 2016, TPT di Kota Yogyakarta adalah sebesar 3,63% kemudian angka tersebut terus mengalami penurunan menjadi 1,69% pada tahun 2019. Penurunan tingkat pengangguran terbuka ini menunjukkan kesejahteraan masyarakat yang lebih baik. Dalam upaya menurunkan angka pengangguran terbuka ini Pemerintah Kota Yogyakarta

khususnya Dinas Koperasi, UKM, Tenaga Kerja dan Transmigrasi aktif menyelenggarakan *Jobfair* secara rutin. Oleh karena itu, program ini turut memberikan dampak pada perubahan status penduduk usia kerja yang menjadi angkatan kerja dan berubah menjadi pekerja atau memiliki pekerjaan di tahun 2019. Selanjutnya, pada tahun 2020 TPT mengalami kenaikan menjadi 1,95% sebagai akibat dari banyaknya pekerja yang dirumahkan/di PHK di masa pandemi Covid-19.

#### 18. Rasio Penduduk yang Bekerja

Rasio penduduk yang bekerja adalah perbandingan jumlah penduduk yang bekerja terhadap jumlah angkatan kerja. Semakin tinggi rasio menggambarkan bahwa penduduk di wilayah sudah banyak yang terserap dalam dunia kerja.

**Tabel 2.37 Rasio Penduduk yang Bekerja di Kota Yogyakarta Tahun 2016-2020**

No	Indikator	Satuan	2016	2017	2018	2019	2020	Pertumbuhan rata-rata (%/tahun)
1.	Penduduk yang Bekerja	Jiwa	178.200	179.104	180.403	180.717	184.185	0,83
2.	Angkatan Kerja	Jiwa	184.921	185.272	184.681	183.821	187.857	0,40
3.	<b>Rasio penduduk yang Bekerja</b>		<b>0,96</b>	<b>0,97</b>	<b>0,98</b>	<b>0,98</b>	<b>0,98</b>	<b>0,43</b>

Sumber: Dinas Sosial Ketenagakerjaan dan Transmigrasi Kota Yogyakarta 2021 dengan Hasil Olahan, 2021

Rasio penduduk yang bekerja di Kota Yogyakarta pada tahun 2016 mencapai angka 0,96 dan terus mengalami peningkatan hingga mencapai angka 0,98 pada tahun 2020. Besarnya rasio penduduk yang bekerja menunjukkan bahwa serapan tenaga kerja di Kota Yogyakarta tergolong baik. Sementara apabila dilihat dari tren perkembangannya, diketahui bahwa rasio penduduk yang bekerja di Kota Yogyakarta cenderung meningkat, meski pertumbuhannya lambat dengan rata-rata pertumbuhan 0,43% per tahun.

#### 19. Pertumbuhan PDRB Per Tenaga Kerja

Pertumbuhan PDRB per tenaga kerja adalah besar pertumbuhan PDRB dibandingkan dengan jumlah tenaga kerja. Semakin tinggi pertumbuhan PDRB per tenaga kerja menggambarkan semakin efektif tenaga kerja dalam menambah jumlah produksi barang dan jasa di suatu wilayah, dengan kata lain indikator ini menggambarkan besaran produktivitas tenaga kerja.

**Tabel 2.38 Pertumbuhan PDRB per Tenaga Kerja Menurut BPS di Kota Yogyakarta Tahun 2016-2020**



No	Indikator	Satuan	2016	2017	2018	2019	2020	Pertumbuhan rata-rata (%/tahun)
1.	PDRB ADHB	Juta rupiah	28.895.413,05	31.309.045,23	33.787.580,59	36.509.485,66	35.768.259,10	5,57
2.	Jumlah tenaga kerja	Jiwa	N/A	213.591	224.641	231.876	224.468	1,72
3.	PDRB per tenaga kerja	Juta rupiah/jiwa	N/A	146,58	150,41	157,45	159,35	2,83

Sumber: Badan Pusat Statistik Kota Yogyakarta, 2021; Hasil Olahan 2021

Pertumbuhan PDRB per tenaga kerja di Kota Yogyakarta selama tahun 2016-2020 menunjukkan angka yang fluktuatif. Berdasarkan Badan Pusat Statistik, pada tahun 2016 tidak tersedia karena data jumlah tenaga kerja pada tahun tersebut penghitungan sampel oleh BPS hanya sampai tingkat provinsi karena adanya pengurangan anggaran. Pada tahun 2017, PDRB per tenaga sebesar 146,58 juta rupiah/jiwa, kemudian terus meningkat hingga menjadi 159,35 juta rupiah/jiwa di tahun 2020.

**Tabel 2.39** Pertumbuhan PDRB per Tenaga Kerja Menurut Dinas Koperasi Usaha Kecil Menengah Tenaga Kerja dan Transmigrasi Kota Yogyakarta

No	Indikator	Satuan	2016	2017	2018	2019	2020	Pertumbuhan rata-rata (%/tahun)
1.	PDRB ADHB	Juta rupiah	28.895.413,05	31.309.045,23	33.787.580,59	36.509.485,66	35.768.259,10	5,57
2.	Jumlah tenaga kerja	Jiwa	55.416	63.616	67.979	67.979	31.706	-7,93
3.	PDRB per tenaga kerja	Juta rupiah/jiwa	521,43	492,16	497,03	537,07	1.128,12	28,37

Sumber: Dinas Sosial Ketenagakerjaan dan Transmigrasi Kota Yogyakarta 2021, Hasil Olahan 2021

Menurut data tenaga kerja dari Dinas Sosial Ketenagakerjaan dan Transmigrasi Kota Yogyakarta, pada tahun 2016 PDRB per tenaga kerja di Kota Yogyakarta sebesar 521,43 juta rupiah/jiwa. Kemudian, angka ini terus meningkat menjadi 1.128,12 juta rupiah/jiwa pada tahun 2020 sehingga pertumbuhan rata-rata dalam kurun waktu lima tahun terakhir menjadi 28,37% per tahun.

## 20. Rasio Kesempatan Kerja Terhadap Penduduk Usia 15 Tahun ke Atas

Rasio kesempatan kerja terhadap penduduk usia 15 tahun ke atas adalah indikator yang membandingkan jumlah total kesempatan kerja dengan jumlah penduduk usia 15 tahun ke atas di wilayah Kota Yogyakarta. Rasio ini akan menggambarkan besar kesempatan kerja bagi penduduk usia 15 tahun ke atas. Pada rentang tahun 2016-2020, rasio kesempatan kerja terhadap jumlah penduduk usia 15 tahun ke atas cenderung menurun dengan pertumbuhan rata-rata -14,35% per tahun. Rasio kesempatan kerja terhadap penduduk usia 15 tahun ke atas pada tahun 2016 yaitu 0,798% kemudian meningkat secara signifikan

menjadi 1,192% pada tahun 2017. Selanjutnya, pada tahun 2018 rasio menurun menjadi 0,613% dan terus mengalami penurunan hingga menjadi 0,292% pada tahun 2020.

**Tabel 2.40 Rasio Kesempatan Kerja Terhadap Penduduk Usia 15 Tahun ke Atas di Kota Yogyakarta**

No	Indikator	Satuan	2016	2017	2018	2019	2020	Pertumbuhan rata-rata (%/tahun)
1.	Jumlah Kesempatan Kerja	Orang	2.568	4.081	2.094	1.813	999	-12,02
2.	Jumlah Penduduk Usia 15 Tahun ke Atas	Orang	321.652	342.350	341.350	338.187	342.233	1,60
3.	<b>Rasio kesempatan kerja terhadap penduduk usia 15 tahun ke atas</b>	%	<b>0,798</b>	<b>1,192</b>	<b>0,613</b>	<b>0,536</b>	<b>0,292</b>	<b>-14,35</b>

Sumber: Dinas Sosial Ketenagakerjaan dan Transmigrasi Kota Yogyakarta 2021, Hasil Olahan 2021

## 21. Indeks Kepuasan Masyarakat

Indeks Kepuasan Masyarakat (IKM) adalah data dan informasi tentang tingkat kepuasan masyarakat yang diperoleh dari hasil pengukuran secara kuantitatif dan kualitatif atas pendapat masyarakat dalam memperoleh pelayanan dari aparatur penyelenggara pelayanan publik dengan membandingkan antara harapan dan kebutuhannya. Survei IKM bertujuan untuk mengetahui tingkat kinerja unit pelayanan secara berkala sebagai bahan untuk menetapkan kebijakan dalam rangka peningkatan kualitas pelayanan publik selanjutnya. Suatu pelayanan dinilai memuaskan bila pelayanan tersebut dapat memenuhi kebutuhan dan harapan pengguna layanan. Kepuasan masyarakat dapat juga dijadikan acuan bagi berhasil atau tidaknya pelaksanaan program yang dilaksanakan pada suatu lembaga layanan publik. Penilaian didapatkan melalui survei. Survei yang dilakukan pada Kota Yogyakarta terdiri dari empat kategori pengelompokan pelayanan publik, yaitu OPD dan unit kerja pemerintahan (bagian dan dinas), unit Kemantren dan kelurahan, UPT puskesmas pada Dinas Kesehatan, dan bidang pendidikan (TK, SD, SMP, SMA, SMK).

**Tabel 2.41 Indeks Kepuasan Layanan Masyarakat di Kota Yogyakarta Tahun 2016-2020**

No.	Indikator	2016	2017	2018	2019	2020
1.	Survei Indeks Kepuasan Layanan Masyarakat	Ada	Ada	Ada	Ada	Ada
2.	<b>Nilai Indeks Kepuasan Layanan Masyarakat</b>	<b>78,24</b>	<b>79,77</b>	<b>80,21</b>	<b>80,45</b>	<b>80,45</b>

Sumber: Bagian Organisasi Setda Kota Yogyakarta, 2021, Hasil Olahan 2021

Nilai indeks kepuasan layanan masyarakat pada lima tahun terakhir menunjukkan peningkatan dari angka 78,24 pada tahun 2016 menjadi 80,45 pada

tahun 2020. Angka pada tahun 2020 merupakan hasil Survei Kepuasan Masyarakat Tahun 2019. Hal ini sesuai dengan Surat Edaran Kemenpan Nomor B/46/PP 06/2020 tertanggal 18 Maret 2020 tentang Laporan Hasil Pelaksanaan SKM. Terjadinya pandemi Covid-19 berdampak pada sulitnya perangkat daerah/unit kerja untuk melakukan Survei Kepuasan Masyarakat.

Peningkatan nilai persepsi responden terhadap kinerja penyelenggaraan pelayanan publik di Pemerintah Kota Yogyakarta oleh beberapa hal, antara lain:

- a. Kesadaran mengenai standar pelayanan publik, maklumat pelayanan, profesionalisme SDM, sistem informasi pelayanan publik, konsultasi dan pengaduan, sarana dan prasarana, dan inovasi pelayanan publik;
- b. Kesadaran dan komitmen institusi pendidikan terhadap peningkatan pelayanan publik sektor pendidikan;
- c. Peningkatan kesadaran Kemantren dan kelurahan dalam peningkatan kualitas pelayanan publik; dan
- d. Peningkatan kuantitas pegawai.

Dengan adanya penilaian kinerja pelayanan publik setiap tahunnya, Pemerintah Kota Yogyakarta terus berupaya untuk dapat melakukan tindak lanjut terhadap hasil penilaian yang ada. Dilakukan berbagai pembenahan dengan evaluasi pelayanan yang bertujuan supaya pelayanan publik yang ada dapat terus membaik dan nilai IKM pun dapat terus meningkat.

## 22. Persentase Pendapatan Asli Daerah (PAD) Terhadap Pendapatan

Persentase PAD terhadap pendapatan daerah menggambarkan besaran pendapatan daerah yang dapat digali dari dalam wilayah sesuai dengan potensi wilayahnya masing-masing. PAD dapat diperoleh dari pajak daerah, retribusi daerah, hasil pengelolaan kekayaan daerah dan Badan Usaha Milik Daerah (BUMD), serta pendapatan asli daerah lainnya yang sah.

**Tabel 2.42 Persentase PAD terhadap Pendapatan Daerah Kota Yogyakarta Tahun 2016-2020**

No	Variabel	Satuan	2016	2017	2018	2019	2020	Pertumbuhan rata-rata (%/tahun)
1.	Pendapatan Asli Daerah (PAD)	Juta Rupiah	540.504,30	657.049,37	667.493,08	689.049,73	563.174,37	2,03
2.	Total Pendapatan Daerah	Juta Rupiah	1.577.679,93	1.659.277,14	1.736.920,00	1.765.760,42	1.699.751,02	1,94
3.	<b>Persentase PAD</b>	<b>%</b>	<b>34,26</b>	<b>39,60</b>	<b>38,43</b>	<b>39,02</b>	<b>33,13</b>	<b>-0,23</b>

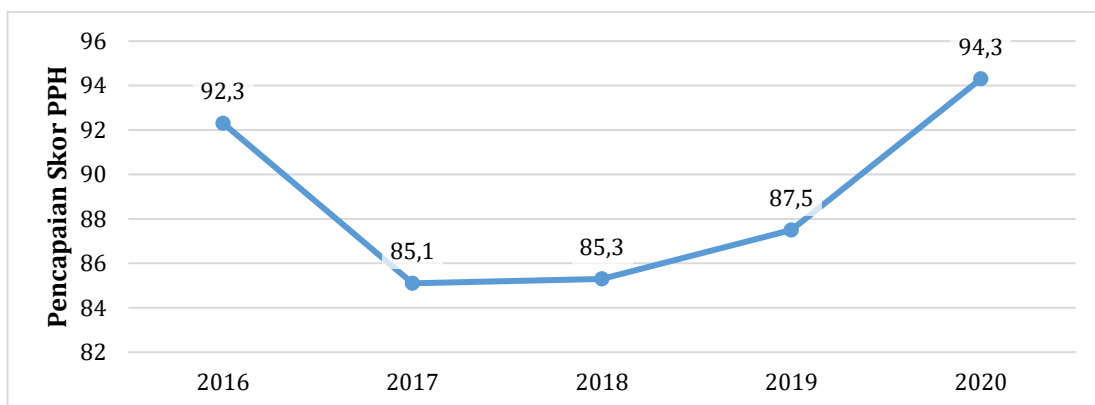
Sumber: BPKAD Kota Yogyakarta, 2021

Persentase PAD terhadap pendapatan daerah Kota Yogyakarta kurun tahun 2016-2020 menunjukkan fluktuasi dengan pertumbuhan rata-rata sebesar -0,23%

per tahun. Kontribusi pendapatan PAD terhadap Pendapatan Daerah Kota Yogyakarta tahun 2020 menurun jika dibandingkan dengan tahun 2019 karena terjadinya pandemi Covid-19 yang sangat berdampak pada sektor pariwisata di Kota Yogyakarta. Penurunan aktivitas ekonomi di sektor pariwisata berdampak besar terhadap menurunnya PAD karena sektor pariwisata merupakan sektor dengan kontribusi terbesar terhadap PAD di Kota Yogyakarta.

### 23. Pencapaian Skor Pola Pangan Harapan (PPH)

Kuantitas dan kualitas pangan masyarakat juga termasuk aspek kesejahteraan masyarakat, karena kelebihan atau kekurangan terhadap satu atau beberapa jenis pangan akan mengakibatkan keadaan malnutrisi (gizi salah) serta penyakit yang menyertainya kemudian. Pola Pangan Harian (PPH) menjadi salah satu indikator yang dihitung dalam analisis kesejahteraan masyarakat. PPH adalah susunan keragaman pangan yang didasarkan pada sumbangan energi dari kelompok pangan utama. Melalui pendekatan ini, kualitas konsumsi pangan penduduk dapat dicerminkan dari besaran skor PPH, dengan skor maksimal 100.



**Gambar 2.11 Grafik Pencapaian Skor Pola Pangan Harapan (PPH) di Kota Yogyakarta Tahun 2016-2020**

*Sumber: Dinas Pertanian dan Pangan 2021, Hasil Olahan 2021*

Pada kurun tahun 2016-2020, skor pola pangan harapan Kota Yogyakarta menunjukkan fluktuasi. Skor pola pangan harapan pada tahun 2016 sebesar 92,3 kemudian menurun menjadi 85,1 pada tahun 2017. Penurunan skor PPH di tahun 2017 ini salah satunya merupakan akibat dari penggunaan rumus perhitungan yang baru. Pada tahun 2018 skor pola pangan harapan naik menjadi 85,3, kenaikan tersebut karena pelaksanaan program ketersediaan pangan dan konsumsi pangan B2SA. Skor PPH kembali mengalami kenaikan pada tahun 2019, yaitu menjadi 87,5. Peningkatan skor PPH di tahun 2019 dikarenakan terjadi peningkatan yang sangat signifikan pada pola konsumsi komponen sayur dan buah. Pada tahun 2020, tidak dilakukan survei mandiri karena pandemi Covid-19 dan pengurangan anggaran sehingga menggunakan data SUSENAS dan terjadi peningkatan

signifikan terhadap skor PPH menjadi 94,3. Perbedaan data antara survei mandiri dengan survei susenas yaitu metode pengukuran datanya berbeda. Survei mandiri yang ditanyakan apa jenis dan jumlah yang dikonsumsi hari kemarin, sedangkan data SUSENAS menggunakan jenis dan jumlah yang dibeli untuk kebutuhan satu minggu. Untuk kelompok pangan Sayuran dan Buah, Padi-padian, Pangan Hewani, Gula, serta Minyak dan Lemak mencapai skor maksimal.

Skor PHP juga menjadi indikator SDGs Kota Yogyakarta, capaian kinerja sebesar 107,77% di tahun 2020. Angka capaian tahun 2020 meningkat dibandingkan dengan tahun 2019, yaitu 102,46%. Berikut data SDGs pola harapan pangan tahun 2018-2020.

**Tabel 2.43 Sustainable Development Goals (SDGs) Pola Pangan Harapan (PPH) Tahun 2018-2020**

No	Indikator SDGs	Satuan	Tahun Dasar	2018		2019		2020	
				Realisasi	Capaian	Realisasi	Capaian	Realisasi	Capaian
1	Skor PPH	%	85,00	85,30	100,12	87,50	102,46	94,30	107,77

Sumber: Dinas Pertanian dan Pangan Kota Yogyakarta, 2021

#### 24. Penguatan Cadangan Pangan

Penguatan cadangan pangan berfungsi untuk memastikan pada kabupaten/kota tertentu setiap tahunnya agar mempunyai inventarisasi cadangan pangan sebesar 100 ton bahan pangan utama untuk keadaan darurat, sehingga penyelenggaraan pengadaan dan pengelolaan cadangan pangan dapat berhasil dengan baik. Indikator penguatan cadangan pangan mendorong setiap wilayah untuk dapat mencapai besaran cadangan pangan minimal ini. Jumlah cadangan pangan yang tercantum dalam tabel dibawah ini merupakan data jumlah cadangan beras yang ada di Kota Yogyakarta.

**Tabel 2.44 Persentase Cadangan Pangan Per 100 Ton Kota Yogyakarta Tahun 2016-2020**

Indikator	Satuan	2016	2017	2018	2019	2020
Jumlah cadangan pangan	Ton	100	100	100	112	116,75
<b>Persentase cadangan pangan</b>	<b>%</b>	<b>100</b>	<b>100</b>	<b>100</b>	<b>100</b>	<b>116,75</b>

Sumber: Dinas Pertanian dan Pangan Kota Yogyakarta, 2021

Pada kurun waktu 2016-2018 jumlah cadangan pangan di Kota Yogyakarta berjumlah sama, yaitu 100 ton. Hal ini dikarenakan Kota Yogyakarta belum melakukan pencadangan beras sendiri, sehingga jumlah cadangan beras hanya berasal dari Pemerintah Pusat untuk penanganan tanggap darurat yang ada di Bulog sesuai Peraturan Menteri Sosial RI Nomor 20 Tahun 2012, yaitu sebesar 100 ton. Sedangkan pada tahun 2019 Kota Yogyakarta sudah melakukan pencadangan beras sendiri yaitu sebesar 12 ton, sehingga jumlah cadangan pangan pada tahun

2019 menjadi 112 ton. Kemudian tahun 2020 terdapat penambahan sejumlah 4,75 ton sesuai Peraturan Wali Kota Yogyakarta Nomor 22 tahun 2019.

## 25. Penanganan Daerah Rawan Pangan

Kerawanan pangan adalah suatu kondisi ketidakcukupan pangan yang dialami daerah, masyarakat atau rumah tangga pada waktu tertentu untuk memenuhi standar kebutuhan fisiologis bagi pertumbuhan dan kesehatan masyarakat. Sistem Kewaspadaan Pangan dan Gizi (SKPG) adalah suatu sistem pendeteksian dan pengelolaan informasi tentang situasi pangan dan gizi yang berjalan terus menerus. Informasi yang dihasilkan menjadi dasar perencanaan, penentuan kebijakan, koordinasi program dan kegiatan penanggulangan rawan pangan dan gizi.

Sistem Kewaspadaan Pangan dan Gizi (SKPG) adalah suatu sistem pendeteksian dan pengelolaan informasi tentang situasi pangan dan gizi yang berjalan terus menerus. Informasi yang dihasilkan menjadi dasar perencanaan, penentuan kebijakan, koordinasi program dan kegiatan penanggulangan rawan pangan dan gizi. Pendekatan SKPG mencakup tiga indikator yaitu pertanian, kesehatan dan sosial ekonomi. Indikator pertanian berkaitan dengan ketersediaan pangan daerah, indikator kesehatan terkait dengan preferensi energi, sementara indikator sosial-ekonomi berkaitan dengan kemiskinan keluarga sejahtera dan pra sejahtera. Masing – masing indikator tersebut diskor kemudian digabungkan sebagai penentu tingkat resiko kerawanan pangan daerah. Pada kurun waktu 2016-2020, semua wilayah di Kota Yogyakarta termasuk dalam kategori aman pangan (tidak ada wilayah rawan pangan).

**Tabel 2.45 Penanganan Daerah Rawan Pangan Kota Yogyakarta Tahun 2016-2020**

No.	Variabel	Satuan	2016	2017	2018	2019	2020
1	Jumlah daerah terkena atau termasuk rawan pangan	Daerah	0	0	0	0	0
2	Jumlah daerah terkena atau termasuk rawan pangan yang sudah atau sedang ditangani sesuai standar yang berlaku	Daerah	0	0	0	0	0
3	<b>Persentase daerah terkena atau termasuk rawan pangan yang sudah atau sedang ditangani sesuai standar yang berlaku</b>	<b>%</b>	<b>0</b>	<b>0</b>	<b>0</b>	<b>0</b>	<b>0</b>

Sumber: Dinas Pertanian dan Pangan Kota Yogyakarta, 2021

## 26. Kontribusi Sektor Pertanian dan Perkebunan Terhadap PDRB

Kontribusi sektor pertanian dan perkebunan terhadap PDRB ADHB menggambarkan posisi sektor pertanian dan perkebunan dalam struktur perekonomian wilayah. Pada kurun waktu 2016-2020, kontribusi sektor

pertanian dan perkebunan dalam struktur perekonomian Kota Yogyakarta fluktuatif cenderung menurun dengan pertumbuhan rata-rata sebesar -1,15% per tahun. Pada tahun 2016, kontribusi sektor pertanian dan perkebunan sebesar 0,159% dan terus menurun hingga 0,143% di tahun 2019. Kemudian, angka tersebut naik menjadi 0,151% di tahun 2020. Penurunan kontribusi sektor pertanian dan perkebunan ini sejalan dengan bergesernya fungsi Kota Yogyakarta kepada sektor-sektor tersier.

**Tabel 2.46 Kontribusi Sektor Pertanian dan Perkebunan Terhadap PDRB Kota Yogyakarta Tahun 2016-2020**

Variabel	Satuan	2016	2017	2018	2019	2020	Pertumbuhan rata-rata (%/tahun)
PDRB sektor pertanian dan perkebunan	Juta Rupiah	45.944,70	46.915,20	49.613,50	52.210,30	54.102,60	4,18
PDRB Kota Yogyakarta	Juta Rupiah	28.895.413,05	31.309.045,23	33.787.580,59	36.509.485,66	35.789.259,10	5,57
<b>Kontribusi sektor pertanian dan perkebunan</b>	<b>%</b>	<b>0,159</b>	<b>0,150</b>	<b>0,147</b>	<b>0,143</b>	<b>0,151</b>	<b>-1,15</b>

Sumber: Badan Pusat Statistik Kota Yogyakarta, 2021; Hasil Olahan, 2021

## 27. Kontribusi Sektor Pertanian (Palawija) Terhadap PDRB

Kontribusi sektor pertanian (palawija) terhadap PDRB ADHB menggambarkan besaran yang disumbangkan oleh sektor tanaman pangan ke dalam sektor pertanian dan perkebunan secara umum. Pada kurun waktu lima tahun terakhir (2016-2020), kontribusi sektor tanaman pangan (palawija) dalam sektor pertanian dan perkebunan Kota Yogyakarta menunjukkan fluktuasi dengan kecenderungan menurun, pertumbuhan rata-rata per tahun sebesar -0,85%. Kecilnya pertumbuhan kontribusi sektor pertanian (palawija) ini sejalan dengan bergesernya fungsi Kota Yogyakarta kepada sektor-sektor tersier.

**Tabel 2.47 Kontribusi Sektor Pertanian (Palawija) Terhadap PDRB Kota Yogyakarta Tahun 2016-2020**

Variabel	Satuan	2016	2017	2018	2019	2020	Pertumbuhan rata-rata (%/tahun)
PDRB sektor pertanian (palawija)	Juta Rupiah	3.904,70	4.015,40	4.364,30	4.427,50	4.445,9	3,35
PDRB sektor pertanian dan perkebunan	Juta Rupiah	45.944,70	46.915,20	49.613,50	52.210,30	54.102,60	4,18
<b>Kontribusi sektor pertanian (palawija)</b>	<b>%</b>	<b>8,50</b>	<b>8,56</b>	<b>8,80</b>	<b>8,48</b>	<b>8,22</b>	<b>-0,80</b>

Sumber: Badan Pusat Statistik Kota Yogyakarta, 2021; Hasil Olahan, 2021

## 28. Produksi Sektor Pertanian

Analisis produktivitas sektor pertanian di suatu daerah bertujuan untuk mengukur kemampuan daerah dalam memenuhi kebutuhan pangan penduduknya. Jika dilihat dari proporsi produksinya, padi merupakan tanaman pangan utama di Kota Yogyakarta sementara tanaman pangan lainnya hanya

memiliki proporsi yang sangat kecil. Pada tahun 2020, Badan Pusat Statistik belum mempublikasi data produksi padi sehingga data tidak dapat ditampilkan.

**Tabel 2.48 Produksi Sektor Pertanian Kota Yogyakarta Tahun 2016-2020**

No	Variabel	Satuan	2016	2017	2018	2019	2020	Pertumbuhan rata-rata (%/tahun)
1.	Produksi Padi	Ton	696	751	764	780	N/A	3,91

Sumber: Badan Pusat Statistik Kota Yogyakarta, 2021; Dinas Pertanian dan Pangan, 2021; Hasil Olahan, 2021

Pada tahun 2016-2019 produksi tanaman padi di Kota Yogyakarta mengalami fluktuasi dengan kecenderungan meningkat dengan pertumbuhan rata-rata per tahunnya sebesar 3,91%. Pada tahun 2016 produksi padi di Kota Yogyakarta sebesar 696 ton kemudian mengalami kenaikan hingga menjadi 780 ton di tahun 2019. Peningkatan yang terjadi pada tahun 2017-2019 disebabkan karena meningkatnya luas panen padi. Peningkatan luas panen ini disebabkan adanya sejumlah lahan padi yang dapat melakukan panen lebih dari dua kali dalam setahun, artinya terjadi peningkatan produktifitas lahan padi di Kota Yogyakarta.

## 29. Kontribusi Sektor Pariwisata Terhadap PDRB

Kontribusi sektor pariwisata terhadap PDRB menggambarkan posisi sektor pariwisata dalam struktur perekonomian wilayah. Dalam PDRB, sektor pariwisata diwakili dalam lapangan usaha penyediaan akomodasi dan makan minum. Pada kurun waktu 2016-2020, kontribusi sektor pariwisata dalam struktur perekonomian Kota Yogyakarta menunjukkan penurunan dengan pertumbuhan rata-rata sebesar -4,42% per tahun. Pada tahun 2016 kontribusi sektor pariwisata terhadap PDRB ADHB Kota Yogyakarta sebesar 13,37%, lalu meningkat di tahun-tahun setelahnya sehingga mencapai 13,78% di tahun 2019. Kemudian angka tersebut turun menjadi 10,92% di tahun 2020.

**Tabel 2.49 Kontribusi Sektor Pariwisata terhadap PDRB Kota Yogyakarta Tahun 2016-2020**

Variabel	Satuan	2016	2017	2018	2019	2020	Pertumbuhan rata-rata (%/tahun)
PDRB sektor penyediaan akomodasi dan makan minum	Juta Rupiah	3.862.455,83	4.241.593,10	4.576.576,53	5.031.192,07	3.905.535,47	1,32
PDRB ADHB Kota Yogyakarta	Juta Rupiah	28.895.413,05	31.309.045,23	33.787.580,59	36.509.485,66	35.768.259,10	5,57
<b>Kontribusi sektor penyediaan akomodasi dan makan minum</b>	<b>%</b>	<b>13,37</b>	<b>13,55</b>	<b>13,55</b>	<b>13,78</b>	<b>10,92</b>	<b>-4,42</b>

Sumber: Badan Pusat Statistik Kota Yogyakarta, 2021; Hasil Olahan, 2021



### 30. Kontribusi Sektor Kelautan dan Perikanan Terhadap PDRB

Kontribusi sektor perikanan dan kelautan terhadap PDRB menggambarkan posisi sektor perikanan dalam struktur perekonomian wilayah. Dalam struktur PDRB, sektor perikanan termasuk dalam lapangan usaha A, yaitu Pertanian, Kehutanan dan Perikanan.

**Tabel 2.50 Kontribusi Sektor Perikanan Terhadap PDRB Kota Yogyakarta Tahun 2016-2020**

Variabel	Satuan	2016	2017	2018	2019	2020	Pertumbuhan rata-rata (%/tahun)
PDRB sektor perikanan	Juta Rupiah	899,8	943,7	992,8	1.017,4	1.142,7	6,22
PDRB ADHB Kota Yogyakarta	Juta Rupiah	28.895.413,05	31.309.045,23	33.787.580,59	36.509.485,66	35.768.259,10	5,57
<b>Kontribusi sektor perikanan</b>	<b>%</b>	<b>0,0031</b>	<b>0,0030</b>	<b>0,0029</b>	<b>0,0028</b>	<b>0,0032</b>	<b>0,94</b>

Sumber: Badan Pusat Statistik Kota Yogyakarta, 2021; Hasil Olahan, 2021

Pada kurun waktu 2016-2020, kontribusi sektor perikanan dalam struktur perekonomian Kota Yogyakarta menunjukkan pertumbuhan rata-rata sebesar 0,94% per tahun. Pada tahun 2016 kontribusi sektor perikanan terhadap PDRB ADHB Kota Yogyakarta sebesar 0,0031%, lalu menurun di tahun-tahun setelahnya sehingga mencapai 0,0028% di tahun 2019 dan kemudian meningkat menjadi 0,0032% di tahun 2020. Kecilnya kontribusi sektor perikanan di Kota Yogyakarta disebabkan karena sempitnya perairan di wilayah Kota Yogyakarta.

### 31. Kontribusi Sektor Perdagangan Terhadap PDRB

Kontribusi sektor perdagangan terhadap PDRB menggambarkan posisi sektor perdagangan dalam struktur perekonomian wilayah. Pada kurun waktu lima tahun terakhir, kontribusi sektor perdagangan dalam struktur perekonomian Kota Yogyakarta menunjukkan kecenderungan negatif dengan pertumbuhan rata-rata sebesar -0,08% per tahun. Pada tahun 2016 kontribusi sektor perdagangan terhadap PDRB ADHB Kota Yogyakarta sebesar 7,37%, lalu meningkat hingga menjadi 7,55% di tahun 2018. Selanjutnya kontribusi sektor perdagangan menurun hingga menjadi 7,35 pada tahun 2020.

**Tabel 2.51 Kontribusi Sektor Perdagangan Terhadap PDRB Kota Yogyakarta Tahun 2016-2020**

Variabel	Satuan	2016	2017	2018	2019	2020	Pertumbuhan rata-rata (%/tahun)
PDRB Sektor Perdagangan Besar dan Eceran; reparasi Mobil dan Sepeda Motor	Juta rupiah	2.130.571,77	2.345.123,46	2.549.686,68	2.734.619,72	2.627.903,82	5,54
PDRB ADHB Kota Yogyakarta	Juta rupiah	28.895.413,05	31.309.045,23	33.787.580,59	36.509.485,66	35.768.259,10	5,57
<b>Kontribusi Sektor Perdagangan</b>	<b>%</b>	<b>7,37</b>	<b>7,49</b>	<b>7,55</b>	<b>7,49</b>	<b>7,35</b>	<b>-0,08</b>

Variabel	Satuan	2016	2017	2018	2019	2020	Pertumbuhan rata-rata (%/tahun)
Besar dan Eceran; reparasi Mobil dan Sepeda Motor							

Sumber: Badan Pusat Statistik Kota Yogyakarta, 2021; Hasil Olahan, 2021

### 32. Kontribusi Sektor Industri Terhadap PDRB

Kontribusi sektor industri terhadap PDRB menggambarkan posisi sektor industri pengolahan dalam struktur perekonomian wilayah. Pada kurun waktu lima tahun terakhir, kontribusi sektor industri pengolahan dalam struktur perekonomian Kota Yogyakarta menunjukkan kecenderungan negatif dengan pertumbuhan rata-rata sebesar -1,18% per tahun. Pada tahun 2016 kontribusi sektor industri pengolahan terhadap PDRB ADHB Kota Yogyakarta sebesar 13,71%, lalu menurun di tahun-tahun berikutnya hingga menjadi 13,07% di tahun 2020. Menurunnya kontribusi sektor industri pengolahan di Kota Yogyakarta disebabkan karena deindustrialisasi di Kota Yogyakarta.

**Tabel 2.52 Kontribusi Sektor Industri Terhadap PDRB Kota Yogyakarta Tahun 2016-2020**

Variabel	Satuan	2016	2017	2018	2019	2020	Pertumbuhan rata-rata (%/tahun)
PDRB sektor industri pengolahan	Juta rupiah	3.961.459,19	4.217.233,84	4.484.693,11	4.800.418,00	4.676.206,72	4,31
PDRB ADHB Kota Yogyakarta	Juta rupiah	28.895.413,05	31.309.045,23	33.787.580,59	36.509.485,66	35.768.259,10	5,57
<b>Kontribusi sektor industri pengolahan</b>	<b>%</b>	<b>13,71</b>	<b>13,47</b>	<b>13,27</b>	<b>13,15</b>	<b>13,07</b>	<b>-1,18</b>

Sumber: Badan Pusat Statistik Kota Yogyakarta, 2021; Hasil Olahan, 2021

### 33. Pertumbuhan Industri

Industri yang ada di Kota Yogyakarta terdiri dari industri rumah tangga, kecil, sedang dan besar. Namun mulai tahun 2017 lalu, kewenangan atas industri besar dan menengah dilimpahkan kepada Pemerintah Provinsi DIY. Dari tahun 2016-2020, jumlah unit industri kecil di Kota Yogyakarta mengalami fluktuasi dengan kecenderungan meningkat, pertumbuhan rata-ratanya sebesar 21,88% per tahun.

**Tabel 2.53 Pertumbuhan Industri Kecil di Kota Yogyakarta Tahun 2016-2020**

Indikator	Satuan	2016	2017	2018	2019	2020
Unit usaha industri kecil	Unit	6.222	1.279	1.397	2.862	4.375
<b>Pertumbuhan</b>	<b>%</b>	<b>0,00</b>	<b>-79,44</b>	<b>9,23</b>	<b>104,87</b>	<b>152</b>

Sumber: Dinas Perindustrian Koperasi Usaha Kecil dan Menengah Kota Yogyakarta, 2021, Hasil Olahan 2021

### 2.1.3. Aspek Pelayanan Umum

#### 2.1.3.1. Fokus Layanan Urusan Wajib Dasar

##### A. Pendidikan

##### 1. Pendidikan Anak Usia Dini (PAUD)

Indikator ini menghitung perbandingan antara jumlah siswa yang belajar di Taman Kanak-Kanak (TK) dengan jumlah anak yang berusia 4 sampai 6 tahun. Rasio (Angka Partisipasi) PAUD mengindikasikan besarnya persentase anak-anak usia 4 sampai 6 tahun yang menjalani pra pendidikan dasar, seperti sekolah di TK. Berikut ini merupakan data PAUD di Kota Yogyakarta Tahun 2016-2020.

**Tabel 2.54 Pendidikan Anak Usia Dini (PAUD) di Kota Yogyakarta Tahun 2016-2020**

No	Indikator	Satuan	2016	2017	2018	2019	2020	Pertumbuhan Rata-Rata (%/Tahun)
1.	Jumlah siswa pada jenjang TK/RA/ Penitipan anak	Jiwa	12.517	11.295	15.910	18.386	11.597	2,43
2.	Jumlah anak usia 4 – 6 tahun	Jiwa	16.859	16.876	17.174	17.291	16.749	-0,15
3.	<b>Pendidikan Anak Usia Dini (PAUD)</b>	<b>Persen</b>	<b>74</b>	<b>67</b>	<b>93</b>	<b>106</b>	<b>69</b>	<b>2,11</b>

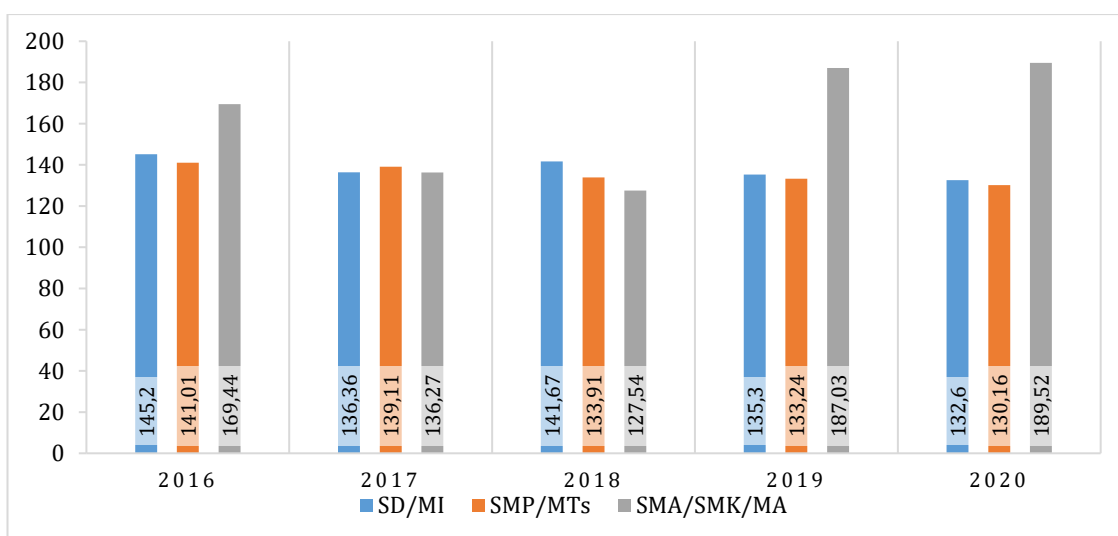
Sumber: Dinas Pendidikan, Pemuda dan Olahraga Kota Yogyakarta, 2021

Data jumlah siswa pada jenjang TK/RA/penitipan anak adalah siswa yang bersekolah di Kota Yogyakarta. Data tersebut terdiri atas siswa yang berdomisili di Kota Yogyakarta, maupun di luar Kota Yogyakarta. Berdasarkan data di atas, rasio PAUD di Kota Yogyakarta dalam kurun waktu lima tahun terakhir cenderung mengalami peningkatan dengan pertumbuhan rata-rata sebesar 2,11%. Pada tahun 2018 terjadi peningkatan rasio PAUD yang cukup signifikan menjadi 93%. Peningkatan tersebut karena faktor ibu bekerja semakin tinggi dan kesadaran keluarga agar anak balitanya mendapatkan pendidikan lebih dini. Selanjutnya, pada tahun 2019 rasio PAUD kembali meningkat bahkan nilainya melebihi angka 100%, yaitu sebesar 106%. Hal ini menunjukkan bahwa jumlah siswa pada jenjang TK/RA/penitipan anak melebihi jumlah anak usia 4-6 tahun di Kota Yogyakarta, artinya ada anak dari luar Kota Yogyakarta yang bersekolah TK/RA/penitipan anak di Kota Yogyakarta. Akan tetapi, pada tahun 2020 rasio PAUD turun menjadi 69% karena dampak dari Pandemi Covid-19 pembelajaran sekolah masih dilaksanakan secara daring, sehingga banyak orang tua yang menunda untuk memasukkan anaknya ke TK.

##### 2. Angka Partisipasi Kasar

Menurut Badan Pusat Statistik (BPS), Angka Partisipasi Kasar (APK) adalah perbandingan antara rasio jumlah siswa, pada jenjang usia manapun, yang sedang sekolah di tingkat pendidikan tertentu terhadap jumlah penduduk

kelompok usia yang berkaitan dengan jenjang pendidikan tertentu. APK adalah indikator yang dianggap paling sederhana untuk mengukur daya serap penduduk usia sekolah di masing-masing jenjang pendidikan. Pada APK, korelasinya yaitu semakin tinggi angka partisipasi kasar pada jenjang pendidikan apapun menunjukkan semakin besar jumlah siswa yang bersekolah pada suatu jenjang pendidikan, walaupun mengesampingkan aspek usia dari siswa yang bersekolah pada suatu jenjang pendidikan. Berikut adalah grafik APK di Kota Yogyakarta tahun 2016-2020.



**Gambar 2.12 Angka Partisipasi Kasar di Kota Yogyakarta Tahun 2016-2020**

Sumber: Dinas Pendidikan Pemuda dan Olahraga Kota Yogyakarta 2021, Dinas Pendidikan Pemuda dan Olahraga DIY 2021, Hasil Olahan 2021

Apabila melihat gambar di atas, nilai persentase APK dari masing-masing jenjang pendidikan memiliki persentase lebih dari 100%. Hal tersebut mengindikasikan bahwa banyak penduduk dari luar Kota Yogyakarta yang bersekolah di Kota Yogyakarta. Angka partisipasi kasar pada jenjang SD/MI dalam kurun waktu 2016-2020 bersifat fluktuatif dengan kecenderungan menurun. Pertumbuhan rata-rata APK pada jenjang SD/MI sebesar -2,17% per tahun. Pada tahun 2016 sampai dengan tahun 2017 angka APK pada jenjang SD/MI menunjukkan penurunan, yaitu dari 145,2% menjadi 136,36%. Pada tahun 2018 terjadi kenaikan angka APK pada jenjang SD/MI, yaitu menjadi sebesar 141,67%. Peningkatan angka APK SD/MI tahun 2018 karena tingginya daya tampung sekolah di Kota Yogyakarta dan mutu sekolah yang baik di Kota Yogyakarta sehingga menjadi pilihan masyarakat dari berbagai daerah. Selanjutnya pada tahun 2019 dan 2020 angka APK pada jenjang SD/MI menurun menjadi 135,3% dan 132,6%. Penurunan angka APK pada jenjang SD/MI dikarenakan adanya sistem zonasi yang menyebabkan minat penduduk luar kota bersekolah di Kota Yogyakarta mengalami penurunan. Selain itu, masyarakat cenderung

menyekolahkan anaknya di daerah asal untuk menyiapkan anak-anak mereka bersaing di tingkat SMP daerah mereka sendiri.

Pada kurun waktu 2016-2020 angka APK pada jenjang SMP/MTs cenderung menurun dengan tingkat pertumbuhan rata-rata sebesar -1,97% per tahun. Pada akhir periode (tahun 2020) angka APK di tingkat SMP/MTs mengalami penurunan jika dibandingkan dengan tahun sebelumnya, yaitu dari 133,24% menjadi 130,16%. Penurunan tersebut karena penerapan Permendikbud tentang PPDB berdasar sistem zonasi yang menyebabkan minat penduduk luar kota bersekolah di Kota Yogyakarta mengalami penurunan.

Angka APK pada jenjang SMA/SMK/MA pada kurun waktu 2016-2018 menunjukkan kecenderungan menurun, yaitu dari 169,44% di tahun 2016 menjadi 127,54% di tahun 2018. Selanjutnya, pada tahun 2019 – 2020 angka APK pada jenjang SMA/SMK/MA mengalami peningkatan menjadi 187,03% di tahun 2019 dan 189,52% di tahun 2020. Peningkatan APK disebabkan adanya keinginan untuk melanjutkan pendidikan SMA/SMK/MA yang terletak di Kota Yogyakarta. Hal ini diperkuat dengan jumlah siswa jenjang SMA/ sederajat yang melebihi jumlah penduduk usia 16-18 tahun di Kota Yogyakarta.

### 3. Angka Pendidikan yang Ditamatkan

Indikator ini merupakan suatu indikator yang menghitung persentase masyarakat yang menyelesaikan jenjang pendidikan tertentu pada tahun tertentu. Dengan mengetahui angka rata-rata pendidikan tertinggi yang ditamatkan, maka dapat diketahui tingkat partisipasi dan pendidikan masyarakat pada jenjang pendidikan tersebut. Sehingga nantinya dapat disusun program atau bentuk intervensi lain untuk meningkatkan angka pendidikan yang ditamatkan pada jenjang pendidikan tertentu. Pada indikator ini, semakin tinggi tingkat pendidikan yang ditamatkan, maka semakin baik pula kualitas pendidikan penduduknya yang juga menggambarkan kemajuan suatu daerah, dalam hal ini Kota Yogyakarta. Berikut adalah angka pendidikan yang ditamatkan di Kota Yogyakarta.

**Tabel 2.55 Angka Pendidikan yang Ditamatkan di Kota Yogyakarta Tahun 2016-2020**

No	Kategori/ Jenjang Pendidikan	Satuan	2016	2017	2018	2019	2020	Pertumbuhan Rata-Rata (%Tahun)
1.	Tidak/Belum Sekolah	Persen	12,46	13,16	13,96	14,46	15,09	4,91
2.	Belum Tamat SD/Sederajat	Persen	11,03	10,93	10,65	10,49	10,29	-1,72
3.	Tamat SD/Sederajat	Persen	10,70	10,53	10,28	9,91	9,74	-2,32
4.	SMP/Sederajat	Persen	12,89	12,75	12,65	12,61	12,49	-0,78
5.	SMA/Sederajat	Persen	30,51	30,31	30,13	30,11	29,80	-0,59
6.	Diploma I/II	Persen	0,83	0,81	0,80	0,77	0,75	-2,53
7.	Diploma III/Akademi/Sarjana Muda	Persen	4,94	4,88	4,84	4,80	4,77	-0,87
8.	Diploma IV/Strata I	Persen	14,87	14,83	14,87	14,98	15,15	0,47

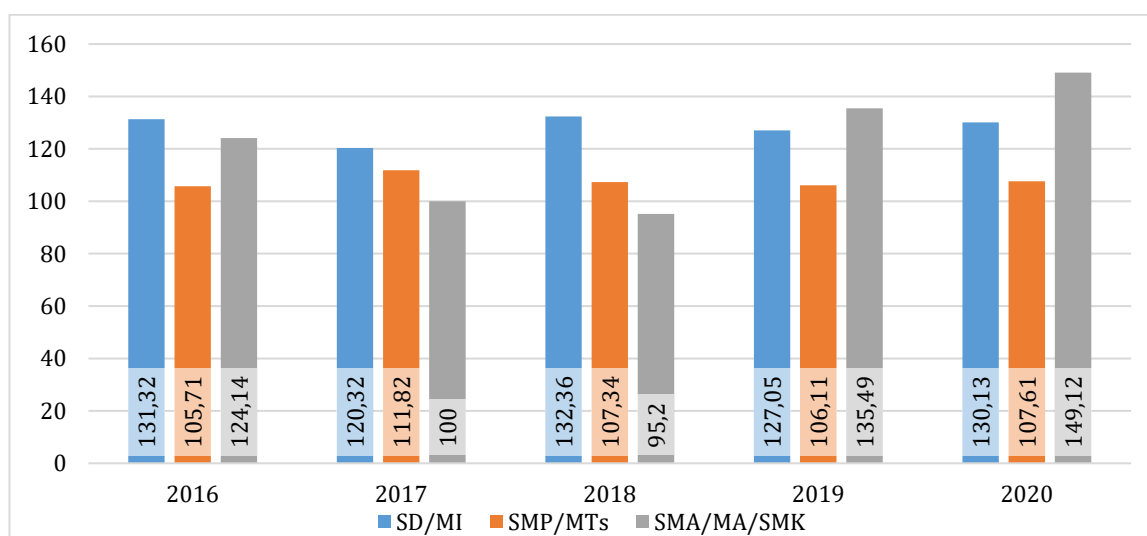
No	Kategori/ Jenjang Pendidikan	Satuan	2016	2017	2018	2019	2020	Pertumbuhan Rata-Rata (%Tahun)
9.	Strata II	Persen	1,58	1,60	1,63	1,66	1,71	2,03
10.	Strata III	Persen	0,19	0,19	0,19	0,19	0,20	1,51

Sumber: Dinas Kependudukan dan Pencatatan Sipil Kota Yogyakarta, 2021; Hasil Olahan, 2021

Berdasarkan tabel di atas, pada tahun 2020 terdapat penurunan pada tingkat belum tamat SD/Sederajat, tamat SD/Sederajat, SMP/Sederajat, SMA/Sederajat, Diploma I/II, dan Diploma III/Akademi/Sarjana Muda. Adapun peningkatan terdapat pada kategori tidak/belum sekolah dan jenjang pendidikan tinggi seperti Diploma dan Strata. Meningkatnya persentase pada kategori tersebut menandakan kondisi baik, sebagai wujud kesadaran masyarakat akan pentingnya menempuh pendidikan tinggi.

#### 4. Angka Partisipasi Murni

Angka Partisipasi Murni (APM) adalah suatu persentase yang menunjukkan partisipasi sekolah dari penduduk usia sekolah di tingkat pendidikan tertentu. Apabila dibandingkan dengan Angka Pendidikan Kasar (APK), APM dianggap lebih mampu menggambarkan partisipasi penduduk kelompok usia tertentu yang berada di jenjang pendidikan tertentu. Perhitungan APM di suatu jenjang pendidikan diambil dari pembagian jumlah siswa dengan kelompok umur tertentu (7-12, 13-15, 16-18 tahun) di suatu jenjang pendidikan tertentu (SD/Sederajat, SMP/Sederajat, dan SMA/Sederajat) dibagi dengan jumlah penduduk pada kelompok usia tertentu dikalikan 100%. Berikut adalah grafik Angka Partisipasi Murni di Kota Yogyakarta tahun 2016-2020.



**Gambar 2.13** Angka Partisipasi Murni di Kota Yogyakarta Tahun 2016-2020

Sumber: Dinas Pendidikan Pemuda dan Olahraga Kota Yogyakarta 2021, Dinas Pendidikan Pemuda dan Olahraga DIY 2021, Hasil Olahan 2021

Angka APM SD/MI dalam kurun waktu 2016-2020 bersifat fluktuatif dengan kecenderungan meningkat. Pertumbuhan rata-rata APM pada jenjang SD/MI sebesar 0,01% per tahunnya. Pada tahun 2016 APM SD/MI sebesar 131,32% dan angka tersebut berfluktuasi menjadi 127,05% pada tahun 2019. Selanjutnya pada tahun 2020 APM SD/MI meningkat menjadi 130,13%. Peningkatan terjadi karena kualitas pendidikan Kota Yogyakarta masih unggul sehingga menjadi rujukan masyarakat Kota Yogyakarta maupun masyarakat di kabupaten di DIY.

Adapun angka APM pada jenjang SMP/MTs dalam kurun waktu 2016-2020 bersifat fluktuatif dengan kecenderungan meningkat. Pertumbuhan rata-rata APM pada jenjang SMP/MTs sebesar 0,51% per tahunnya. Pada tahun 2016 APM SMP/MTs sebesar 105,71% dan angka tersebut meningkat di tahun 2017 menjadi 111,82%. Selanjutnya, tahun 2018-2019 terjadi penurunan APM menjadi 106,11% pada tahun 2019. Penurunan APM disebabkan Wilayah DIY melaksanakan Permendikbud no 14 tahun 2018 tentang Penerimaan Peserta Didik Baru (PPDB) sekolah dengan sistem zonasi di wilayah DIY, sehingga peserta didik dari luar Kota Yogyakarta lebih memilih dan berpeluang diterima bersekolah di daerah tempat tinggalnya. Akan tetapi tahun 2020 APM kembali naik ke angka 107,61% karena unggulnya kualitas pendidikan Kota Yogyakarta sehingga menjadi rujukan bagi masyarakat kabupaten lain di DIY.

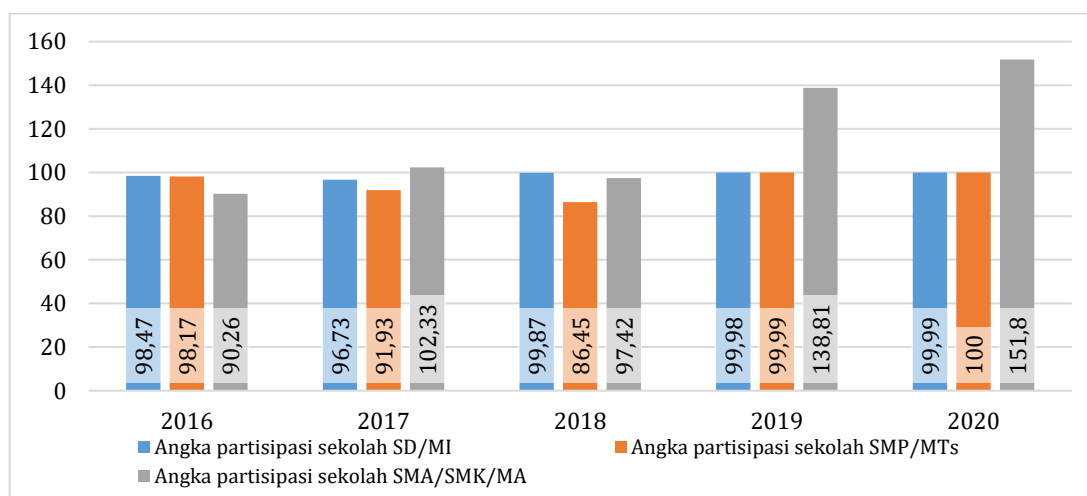
Pada jenjang SMA/MA/SMK dalam kurun waktu 2016-2020 cenderung meningkat dengan pertumbuhan rata-rata sebesar 7,03% per tahunnya. Pada tahun 2016 APM SMA/MA/SMK sebesar 124,14%. Tahun 2017 dan 2018 terjadi penurunan APM hingga menjadi 95,2% di tahun 2018. Selanjutnya pada tahun 2019 APM SMA/MA/SMK meningkat ke angka 135,49% dan terus meningkat di tahun 2020 menjadi 149,12%. Peningkatan sebesar 13,63% ini disebabkan karena kualitas pendidikan Kota Yogyakarta masih unggul sehingga menjadi rujukan masyarakat DIY. Dapat dikatakan bahwa SMA/SMK/MA yang ada di Kota Yogyakarta memiliki siswa usia 16 – 18 tahun yang lebih banyak dibandingkan jumlah penduduk kota usia 16 – 18 tahun. Kelebihan siswa tersebut berasal dari 4 Kabupaten lain di DIY maupun provinsi lain di luar DIY.

Nilai-nilai APM sebagian besar berada di atas angka 100%. Hal tersebut menunjukkan kecenderungan kondisi daya serap pendidikan yang lebih baik dan menunjukkan bahwa semakin banyak penduduk usia sekolah SD/MI, SMP/MTs di Kota Yogyakarta yang menikmati jenjang pendidikan sesuai dengan usia mereka.

## **5. Angka Partisipasi Sekolah**

Angka partisipasi sekolah (APS) adalah perhitungan mengenai ukuran daya serap sistem pendidikan terhadap penduduk usia sekolah. Menurut Lampiran 1 Permendagri Nomor 86/2017, cara penghitungannya adalah dengan membagi

jumlah siswa kelompok usia sekolah yang bersekolah pada suatu jenjang pendidikan dengan jumlah penduduk kelompok usia sekolah. Data APS Kota Yogyakarta Tahun 2016-2020 dapat dilihat di bawah ini.



**Gambar 2.14 Angka Partisipasi Sekolah di Kota Yogyakarta Tahun 2016-2020**

Sumber: Dinas Pendidikan Pemuda dan Olahraga Kota Yogyakarta, 2021; Dinas Pendidikan Pemuda dan Olahraga DIY 2021; Hasil Olahan, 2021

Berdasarkan Gambar 2.13, angka partisipasi sekolah SD/MI di Kota Yogyakarta dalam kurun waktu 2016-2020 cenderung fluktuatif. Pada tahun 2016 APS SD/MI sebesar 98,47% namun angka tersebut menurun di tahun 2017 menjadi sebesar 96,73%. Tahun 2018-2020 terjadi peningkatan APS menjadi 99,99% di tahun 2020. Adapun angka partisipasi sekolah SMP/MTs dalam kurun waktu 2016-2020 juga cenderung fluktuatif dengan rata-rata kenaikan 0,84% per tahunnya. APS jenjang SMP/MTs pada tahun 2016-2018 mengalami penurunan hingga menjadi 86,45% di tahun 2018 dan kemudian meningkat hingga 100% di tahun 2020. Peningkatan angka partisipasi sekolah SD/MI dan SMP/MTs tersebut karena daya tampung sekolah di kota Yogyakarta sudah melebihi jumlah penduduk usia sekolah, adanya jaminan pendidikan daerah untuk keluarga tidak mampu dan pendidikan inklusi bagi anak berkebutuhan khusus.

Adapun data terkait APS pada jenjang SMA/SMK/MA dalam kurun waktu 2016-2020 cenderung meningkat dengan pertumbuhan rata-rata 15,11% per tahunnya. APS SMA/SMK/MA meningkat di tahun 2017 sebesar 102,33% dibandingkan tahun 2016 sebesar 90,26%. Kemudian APS SMA/SMK/MA turun menjadi 97,42% di tahun 2018. Pada tahun 2019-2020 APS mengalami peningkatan menjadi 151,80% di tahun 2020. Peningkatan di tahun 2020 sebesar 12,99% disebabkan adanya peningkatan jumlah siswa SMP/MTs usia 16 – 18 tahun dan jumlah siswa sekolah madrasah 16-18 tahun yang mendapat dan memiliki kesempatan untuk bersekolah di kota. Perhitungan menggunakan data siswa SMP/MTs 16-18 dikarenakan untuk menghitung akses dan layanan pendidikan bagi penduduk kota usia 16-18 tahun.

## 6. Angka Putus Sekolah



Indikator ini menghitung perbandingan antara jumlah murid putus sekolah dengan jumlah seluruh murid dalam jenjang pendidikan tertentu. Hasil perhitungannya dipakai guna mengetahui banyaknya siswa yang putus sekolah di suatu jenjang pendidikan. Berikut ini merupakan data angka putus sekolah di Kota Yogyakarta tahun 2016-2020.

**Tabel 2.56 Angka Putus Sekolah di Kota Yogyakarta Tahun 2016-2020**

No	Indikator	Satuan	2016	2017	2018	2019	2020
1.	SD/MI	Persen	0,007	0,01	0	0,01	0
2.	SMP/MTs	Persen	0,013	0	0	0,02	0,02
3.	SMA/MA/SMK	Persen	0,011	0,006	0,04	0,036	0,05

Sumber: Dinas Pendidikan Pemuda dan Olahraga Kota Yogyakarta, 2021; Dinas Pendidikan Pemuda dan Olahraga DIY, 2021; Hasil Olahan, 2021

Berdasarkan data di atas, kondisi pendidikan di Kota Yogyakarta terlihat semakin baik, baik pada jenjang SD/MI, SMP/MTs maupun SMA/MA/SMK. Meskipun di tahun 2016-2020 masih terdapat angka putus sekolah pada jenjang pendidikan tertentu tetapi sistem pendidikan yang diterapkan semakin baik, dan juga adanya program bantuan pembiayaan bagi KMS, penyediaan layanan bagi Anak Berkebutuhan Khusus (ABK) yang semakin ditingkatkan sehingga mereka dapat bersekolah di sekolah umum. Adanya angka putus sekolah tersebut dikarenakan adanya pengaruh pergaulan, faktor keluarga dan ekonomi.

Selain itu, masih adanya angka putus sekolah jenjang SMA/SMK/MA dalam kurun waktu 2016-2020 terjadi disebabkan oleh adanya peningkatan jumlah siswa Sekolah Madrasah khususnya di jenjang SMK yang berhenti/tidak meneruskan hingga selesai. Meski demikian, Dikpora DIY tetap berupaya untuk mengurangi angka putus sekolah melalui pemberian beasiswa maupun penyediaan biaya operasional sekolah.

## 7. Angka Kelulusan

Indikator ini menghitung perbandingan antara jumlah siswa yang lulus ujian akhir atau ujian nasional dengan jumlah siswa yang mengikuti ujian nasional tersebut. Angka kelulusan yang tinggi menunjukkan prestasi dari sebuah institusi pendidikan. Berikut merupakan data angka kelulusan di Kota Yogyakarta Tahun 2016-2020.

**Tabel 2.57 Angka Kelulusan di Kota Yogyakarta Tahun 2016-2020**

No	Indikator	Satuan	2016	2017	2018	2019	2020	Pertumbuhan Rata-Rata (%/Tahun)
1.	SD/MI	Persen	100	100	100	100	100	0
2.	SMP/MTs	Persen	99,93	100	100	100	100	0,02
3.	SMA/MA/SMK	Persen	99,88	100	100	100	99,9	0,01

Sumber: Dinas Pendidikan Pemuda dan Olahraga Kota Yogyakarta, 2021; Dinas Pendidikan Pemuda dan Olahraga DIY, 2021; Hasil Olahan, 2021

Berdasarkan data di atas, angka kelulusan SD/MI di Kota Yogyakarta dalam kurun waktu 2016-2020 menunjukkan besaran yang tetap yakni 100%. Adapun untuk angka kelulusan jenjang SMP/MTs pada tahun 2016 mencapai 99,93%, selanjutnya pada tahun 2017 sampai dengan 2020 sudah mencapai angka 100%. Angka kelulusan jenjang SMA/MA/SMK pada tahun 2016 di angka 99,88%. Selanjutnya dalam kurun waktu 2017-2019 angka kelulusan jenjang SMA/SMK/MA sudah mencapai 100%, namun pada tahun 2020 menurun ke angka 99,9%.

Apabila dilihat secara keseluruhan, terdapat pertumbuhan rata-rata per tahun yang positif. Kecenderungan tersebut mengindikasikan kualitas pendidikan di Kota Yogyakarta yang semakin baik. Faktor dari guru, murid, orang tua dan berbagai kebijakan yang dilakukan oleh Dinas Pendidikan telah mampu mempertahankan angka kelulusan. Selain itu, terdapat kegiatan pelatihan bagi guru untuk meningkatkan kompetensinya sehingga berdampak pada kemampuan siswa.

#### 8. Angka Melanjutkan

Indikator ini menggambarkan perbandingan antara jumlah siswa yang melanjutkan pendidikan ke jenjang berikutnya dengan jumlah lulusan pada tahun sebelumnya pada jenjang pendidikan sebelumnya. Angka melanjutkan ini menunjukkan seberapa besar minat masyarakat untuk melanjutkan pendidikan ke jenjang yang lebih tinggi. Berikut ini merupakan data angka melanjutkan di Kota Yogyakarta Tahun 2016-2020.

**Tabel 2.58 Angka Melanjutkan di Kota Yogyakarta Tahun 2016-2020**

No	Indikator	Satuan	2016	2017	2018	2019	2020	Pertumbuhan Rata-Rata (%/Tahun)
1.	Angka Melanjutkan (AM) dari SD/MI ke SMP/MTs	Persen	105,67	110	104,74	107,93	107,93	0,59
2.	Angka Melanjutkan (AM) dari SMP/MTs ke SMA/MA/SMK	Persen	158,39	156,24	152,94	141,51	150,28	-1,19

Sumber: Dinas Pendidikan Pemuda dan Olahraga Kota Yogyakarta, 2021; Dinas Pendidikan Pemuda dan Olahraga DIY, 2021; Hasil Olahan, 2021

Dapat dilihat pada tabel di atas, angka melanjutkan dari SD/MI ke SMP/MTs dalam kurun waktu lima tahun terakhir bersifat fluktuatif dengan kecenderungan meningkat. Pertumbuhan rata-rata angka melanjutkan dari SD/MI ke SMP/MTs sebesar 0,59% per tahun. Pada tahun 2016, angka melanjutkan dari SD/MI ke SMP/MTs sebesar 105,67%. Angka tersebut meningkat menjadi 110% pada tahun 2017 namun kembali menurun menjadi 104,74% pada tahun 2018. Penurunan tersebut karena banyak faktor baik ekonomi maupun non ekonomi, seperti

pergaulan, kurangnya dukungan keluarga, narkoba, kurang akses/informasi termasuk untuk siswa berkebutuhan khusus. Selanjutnya pada tahun 2019 angka melanjutkan dari SD/MI ke SMP/MTs meningkat menjadi 107,93% dan angka tersebut bertahan pada tahun 2020.

Angka melanjutkan dari SMP/MTs ke SMA/MA/SMK dalam kurun waktu 2016-2020 bersifat fluktuatif dengan kecenderungan menurun. Pertumbuhan rata-rata angka melanjutkan dari SMP/MTs ke SMA/MA/SMK sebesar -1,19% per tahun. Pada tahun 2016, angka melanjutkan dari SMP/MTs ke SMA/MA/SMK sebesar 158,39%. Selanjutnya angka tersebut terus menurun menjadi 141,51% pada tahun 2019 dan meningkat lagi menjadi 150,28% di tahun 2020.

Apabila dicermati, angka melanjutkan pendidikan ke jenjang SMP/MTs dan SMA/SMK/MA yang lebih tinggi menunjukkan angka di atas 100%. Hal ini disebabkan banyaknya pelajar dari luar kota yang melanjutkan ke SMP/MTs dan SMA/SMK/MA di Kota Yogyakarta. Fasilitas pendidikan serta kualitas pendidikan jenjang SMP/MTs dan SMA/SMK/MA di Kota Yogyakarta masih dianggap lebih baik jika dibandingkan daerah sekitarnya.

## 9. Fasilitas Pendidikan

Sekolah atau bangunan pendidikan dalam kondisi baik merupakan perbandingan antara gedung atau bangunan dalam kondisi baik dengan total seluruh gedung atau bangunan. Data mengenai sekolah dalam kondisi bangunan yang baik tidak didapatkan, sehingga data pada indikator ini diganti dengan data kelas dalam kondisi baik, yang didapatkan dari Dinas Pendidikan Kota Yogyakarta.

### a. Sekolah Pendidikan SD/MI Kondisi Bangunan Baik

Indikator terkait sekolah dalam kondisi bangunan baik diganti dengan data ruang kelas dalam kondisi baik. Berikut adalah data ruang kelas SD/MI dalam kondisi baik di Kota Yogyakarta Tahun 2016-2020.

**Tabel 2.59 Ruang Kelas SD/MI dengan Kondisi Baik di Kota Yogyakarta Tahun 2016-2020**

No	Indikator Kinerja	Satuan	2016	2017	2018	2019	2020
1	Jumlah Kelas SD/MI Kondisi Baik	Unit	1.561	1.733	1.655	1.675	1.674
2	Jumlah Seluruh Kelas SD/MI	Unit	1.685	1.768	1.708	1.729	1.674
3	Persentase Ruang Kelas SD/MI Kondisi Baik	Unit	92,64	98,02	96,90	96,88	100,00

Sumber: Dinas Pendidikan Pemuda dan Olahraga Kota Yogyakarta, 2021

Dari data tersebut dapat dilihat bahwa hampir keseluruhan ruang kelas pada jenjang pendidikan SD/MI sudah berada pada kondisi baik. Hal tersebut dapat dilihat dari persentase ruang kelas dengan kondisi baik yang semuanya menunjukkan angka di atas 90%. Pada tahun 2020 persentase ruang kelas kondisi

baik sudah mencapai 100%. Terdapat beberapa sekolah yang dikurangi jumlah rombongan belajarnya untuk mengurangi kepadatan dan memberikan kenyamanan kepada peserta didik dalam pelaksanaan kegiatan belajar mengajar (KBM). Hasil dari indikator ini menunjukkan kondisi yang baik.

**b. Sekolah Pendidikan SMP/MTs dan SMA/SMK/MA kondisi bangunan baik**

Data terkait kondisi bangunan baik pada jenjang SMP/MTs diganti dengan data ruang kelas kondisi baik. Berikut merupakan data ruang kelas SMP/MTs dan SMA/MA kondisi baik.

**Tabel 2.60 Ruang Kelas SMP/MTs dan SMA/MA dengan Kondisi Baik**

No	Indikator Kinerja	Satuan	2016	2017	2018	2019	2020
<b>Ruang Kelas SMP/MTs</b>							
1	Jumlah Kelas SMP/MTs Kondisi Baik	Unit	706	822	747	835	782
2	Jumlah Seluruh Kelas SMP/MTs	Unit	837	832	756	844	782
3	Persentase Ruang Kelas SMP/MTs Kondisi Baik	Persen	84,35	98,80	98,81	98,83	100,00
<b>Ruang Kelas SMA/SMK/MA</b>							
1	Jumlah Kelas SMA/SMK/MA Kondisi Baik	Unit	1.109	1.232	1.236	1.236	786
2	Jumlah Seluruh Kelas SMA/SMK/MA	Unit	1.206	1.287	1.274	1.257	1.251
3	Persentase Ruang Kelas SMA/SMK/MA kondisi baik	Persen	91,96	95,73	97,02	98,33	62,83

Sumber: Dinas Pendidikan Pemuda dan Olahraga Kota Yogyakarta, 2021; Dinas Pendidikan Pemuda dan Olahraga DIY, 2021; Hasil Olahan, 2021

Berdasarkan tabel di atas, persentase ruang kelas baik pada jenjang SMP/MTs sudah berada kondisi baik. Pada kurun waktu 2016-2020 cenderung mengalami peningkatan dilihat dari angka rata-rata pertumbuhannya sebesar 4,59% per tahun. Pada tahun 2020 angka persentase meningkat 1,17% sehingga sudah mencapai 100%. Hal ini menunjukkan bahwa fasilitas yang didapatkan oleh pelajar di Kota Yogyakarta semakin membaik setiap tahunnya.

Persentase ruang kelas pada jenjang SMA/SMK/MA kurun waktu 2016-2019 cenderung mengalami peningkatan dari 91,96% terus meningkat menjadi 98,33%. Namun, pada tahun 2020 menurun menjadi 62,83%. Hal ini disebabkan oleh perubahan perhitungan. Pada tahun sebelumnya, perhitungan berdasarkan jumlah kelas baik dan rusak ringan. Sedangkan, pada tahun 2020 perhitungan hanya berdasarkan jumlah kelas baik.

**10. Rasio Ketersediaan Sekolah/Penduduk Usia Sekolah Pendidikan Dasar**

Indikator ini merupakan perbandingan antara jumlah sekolah dan penduduk usia sekolah tersebut dalam setiap 10.000 penduduk. Penghitungan rasio ini menggunakan perbandingan jumlah sekolah jenjang pendidikan SD/MI dan SMP/MTs dengan jumlah penduduk usia 7-12 tahun dan 13-15 tahun. Berikut ini adalah data rasio ketersediaan sekolah terhadap penduduk usia sekolah di SD/MI dan SMP/MTs di Kota Yogyakarta Tahun 2016-2020.

**Tabel 2.61 Rasio Ketersediaan Sekolah/Penduduk Usia Sekolah Pendidikan Dasar di Kota Yogyakarta Tahun 2016-2020**

No	Indikator	Satuan	2016	2017	2018	2019	2020	Pertumbuhan Rata-Rata (%Tahun)
1.	Jumlah sekolah SD/MI dan SMP/MTs	Unit	233	232	232	234	232	-0,11
2.	Jumlah penduduk usia 7-12 dan 13-15 tahun	Jiwa	39.604	48.762	49.280	49.280	49.828	6,32
3.	<b>Rasio ketersediaan sekolah pendidikan dasar</b>		<b>59</b>	<b>48</b>	<b>47</b>	<b>47</b>	<b>47</b>	<b>-5,32</b>

Sumber: Dinas Pendidikan Pemuda dan Olahraga Kota Yogyakarta, 2021; Hasil Olahan, 2021

Dapat dilihat pada tabel di atas, rasio ketersediaan sekolah di Kota Yogyakarta dalam kurun waktu 2016-2020 cenderung mengalami penurunan, dengan rata-rata pertumbuhan -5,32% per tahun. Pada tahun 2016 tersedia 59 sekolah setiap 10.000 penduduk, dengan jumlah sekolah sebanyak 233 unit. Rasio ketersediaan sekolah pada tahun 2017 mengalami penurunan yang cukup signifikan jika dibandingkan dengan tahun sebelumnya. Hal ini terjadi karena jumlah penduduk dengan usia 7-12 dan 13-15 tahun pada tahun 2017 bertambah sekitar 23% dan jumlah sekolah cenderung tetap. Selanjutnya, pada tahun 2018 tersedia 47 sekolah setiap 10.000 penduduk, dengan jumlah sekolah sebanyak 232 unit. Rasio ketersediaan sekolah pendidikan dasar pada tahun 2019 cenderung tetap, yaitu 47 sekolah setiap 10.000 penduduk, dengan jumlah sekolah sebanyak 234 unit. Pada tahun 2020, tersedia 47 sekolah setiap 10.000 penduduk, dengan jumlah sekolah sebanyak 232 unit. Berkurangnya jumlah sekolah sebanyak 2 unit dari tahun sebelumnya karena terdapat sekolah yang sudah tidak aktif lagi.

#### **11. Rasio Ketersediaan Sekolah/Penduduk Usia Sekolah Pendidikan Menengah**

Indikator ini menghitung perbandingan antara jumlah sekolah dan penduduk usia sekolah tersebut dalam setiap 10.000 penduduk. Pada indikator ini perhitungannya melibatkan angka jumlah sekolah SMA/SMK/MA dan jumlah penduduk usia 16-18 tahun. Berikut ini merupakan data ketersediaan sekolah terhadap penduduk usia sekolah SMA/SMK/MA di Kota Yogyakarta.

**Tabel 2.62 Rasio Ketersediaan Sekolah/Penduduk Usia Sekolah Pendidikan Menengah di Kota Yogyakarta Tahun 2016-2020**

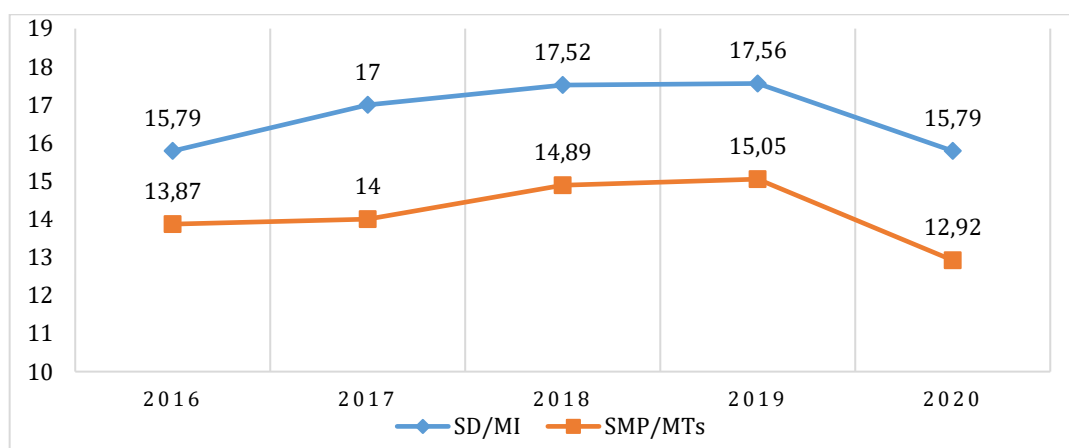
No	Indikator	Satuan	2016	2017	2018	2019	2020	Pertumbuhan Rata-Rata (%Tahun)
1.	Jumlah sekolah SMA/SMK/MA	Unit	79	79	76	77	75	-1,27
2.	Jumlah penduduk usia 16-18 tahun	Jiwa	21.724	20.612	20.579	19.716	19.510	-2,63
3.	<b>Rasio ketersediaan sekolah SMA/SMK/MA</b>	<b>Unit/10.000 jiwa</b>	<b>36,37</b>	<b>38,33</b>	<b>36,93</b>	<b>39,05</b>	<b>38,44</b>	<b>1,48</b>

Sumber: Dinas Pendidikan Pemuda dan Olahraga Kota Yogyakarta, 2021; Dinas Pendidikan Pemuda dan Olahraga DIY, 2021; Hasil Olahan, 2021

Berdasarkan data di atas, rasio ketersediaan sekolah/penduduk usia sekolah SMA/SMK/MA di Kota Yogyakarta dalam kurun waktu 2016-2020 mengalami kecenderungan fluktuatif. Pada tahun 2016, rasio ketersediaan sekolah SMA/SMK/MA yaitu 36 sekolah dalam 10.000 penduduk. Pada tahun 2017 rasio ketersediaan sekolah mengalami kenaikan menjadi 38 sekolah dalam 10.000 penduduk, selanjutnya pada tahun 2018 mengalami penurunan menjadi 36 sekolah dalam 10.000 penduduk. Hal ini dikarenakan penurunan jumlah sekolah. Rasio ketersediaan sekolah SMA/SMK/MK meningkat kembali menjadi 39 sekolah dalam 10.000 penduduk di tahun 2019. Hal ini disebabkan bertambahnya sekolah dan berkurangnya jumlah penduduk usia 16-18 tahun. Angka tersebut mengalami penurunan menjadi 38 sekolah dalam 10.000 penduduk di tahun 2020. Penurunan terjadi karena jumlah sekolah dan jumlah penduduk usia 16-18 tahun juga mengalami penurunan jumlah.

## 12. Rasio Guru/Murid Sekolah Pendidikan Dasar

Indikator ini merupakan perbandingan antara jumlah guru dengan jumlah siswa pada suatu jenjang pendidikan. Rasio ini mengindikasikan ketersediaan tenaga pendidik atau guru. Selain itu, rasio ini digunakan untuk mengukur jumlah ideal murid untuk satu guru agar tercapai mutu pengajarannya. Pada perhitungan ini, yang dihitung adalah jumlah keseluruhan guru SD/MI dan SMP/MTs, baik swasta maupun PNS. Formula untuk menghitung rasio ini adalah jumlah siswa dibagi dengan jumlah guru yang tersedia. Berikut gambar rasio guru/murid SD/MI dan SMP/MTs di Kota Yogyakarta.



**Gambar 2.15 Rasio Guru/Murid Sekolah Pendidikan Dasar di Kota Yogyakarta Tahun 2016-2020**

Sumber: Dinas Pendidikan Pemuda dan Olahraga Kota Yogyakarta, 2021; Hasil Olahan, 2021

Berdasarkan data di atas, angka rasio ketersediaan guru/murid SD/MI pada tahun 2020 sebesar 15,79, artinya satu guru dapat mengajar 15 hingga 16 murid. Sedangkan rasio ketersediaan guru/murid SMP/MTs pada tahun 2020 sebesar 12,92, artinya satu guru mengajar 12 hingga 13 murid.

Guru yang diperlukan untuk mengajar siswa SMP/MTs tidak sama halnya seperti guru SD/MI yang cenderung merupakan guru kelas. Guru yang mengajar siswa SMP/MTs merupakan guru untuk setiap mata pelajaran, sehingga membutuhkan lebih banyak guru dalam 1 kelas untuk mengajar mata pelajaran yang berbeda.

### 13. Rasio Guru/Murid Sekolah Pendidikan Menengah

Indikator ini menghitung perbandingan antara jumlah guru dengan jumlah siswa pada jenjang pendidikan tertentu. Rasio ini mengindikasikan ketersediaan tenaga pengajar pada level SMA/SMK/MA. Selain itu, rasio ini digunakan untuk mengukur jumlah murid yang ideal untuk satu guru agar tercapai mutu pengajarannya. Berikut ini merupakan rasio guru/murid SMA/SMK/MA di Kota Yogyakarta Tahun 2016-2020.

**Tabel 2.63 Rasio Ketersediaan Guru/Murid Sekolah Pendidikan Menengah di Kota Yogyakarta Tahun 2016-2020**

No	Indikator	Satuan	2016	2017	2018	2019	2020	Pertumbuhan Rata-rata (%/tahun)
1.	Jumlah guru SMA/SMK/MA	Orang	3.322	3.270	3.263	3.277	2.884	-3,34
2.	Jumlah murid SMA/SMK/MA	Orang	36.810	37.209	36.564	36.095	36.496	-0,21
3.	<b>Rasio guru terhadap murid pendidikan menengah</b>		<b>9,02</b>	<b>8,79</b>	<b>8,92</b>	<b>9,08</b>	<b>7,90</b>	<b>-3,08</b>

Sumber: Dinas Pendidikan Pemuda dan Olahraga Kota Yogyakarta, 2021; Dinas Pendidikan Pemuda dan Olahraga DIY, 2021; Hasil Olahan, 2021

Berdasarkan data di atas, jumlah guru SMA/SMK/MA di Kota Yogyakarta dalam kurun waktu 2016-2020 bersifat fluktuatif. Penurunan jumlah guru disebabkan oleh perbedaan pendataan di tahun 2020 dan tahun-tahun sebelumnya. Pada tahun 2019 dan sebelumnya, jumlah guru dihitung berdasarkan jumlah guru yang mengajar di sekolah induk dan non induk, sedangkan di tahun 2020 hanya dihitung berdasarkan guru yang mengajar di sekolah induk. Meskipun demikian rasio guru terhadap murid sekolah pendidikan menengah di Kota Yogyakarta menunjukkan ketersediaan guru pada pelayanan pendidikan yang sudah baik, pada tahun 2020 sebesar 7,90 yang berarti seorang guru dapat mengampu 7 hingga 8 murid pada tahun 2020.

### 14. Rasio Guru/Murid Per Kelas Rata-Rata Sekolah Pendidikan Dasar

Indikator ini merupakan perbandingan antara jumlah guru dengan jumlah siswa per kelas pada jenjang pendidikan sekolah dasar. Rasio ini mengindikasikan ketersediaan tenaga pendidik atau guru. Pada perhitungan ini, pendidikan dasar yang dimaksud adalah SD/MI. Berikut data rasio guru/murid per kelas rata-rata sekolah pendidikan dasar di Kota Yogyakarta.

**Tabel 2.64 Rasio Guru/Murid per Kelas Rata-Rata Sekolah Dasar Kota Yogyakarta Tahun 2016-2020**

No	Indikator	Satuan	2016	2017	2018	2019	2020
1.	Jumlah guru SD per kelas	Orang	2.787	2.478	2.405	2.631	2.687
2.	Jumlah murid SD	Orang	43.993	43.061	42.142	42.821	42.429
3.	<b>Rasio guru/murid per kelas rata-rata sekolah dasar</b>		6	6	6	6	6

Sumber: Dinas Pendidikan Pemuda dan Olahraga Kota Yogyakarta, 2021; Hasil Olahan, 2021

Berdasarkan tabel di atas, rasio guru/murid per kelas rata-rata sekolah dasar dalam kurun waktu lima tahun terakhir cenderung stabil. Pada tahun 2016-2020, rasio/guru murid SD/MI sebesar enam yang berarti satu guru per kelas mengajar enam murid. Pada tahun 2020 jumlah guru di setiap kelas bertambah karena adanya rekomendasi pengangkatan guru CPNS dan guru tidak tetap, sedangkan jumlah siswa mengalami penurunan sebagai dampak dari pandemi Covid-19 dan terdapat beberapa kelas dengan jumlah siswa yang tidak sesuai dengan rombongan belajar.

#### 15. Rasio Guru/Murid Per Kelas Rata-Rata Sekolah Menengah

Indikator ini merupakan perbandingan antara jumlah guru dengan jumlah siswa per kelas pada jenjang pendidikan sekolah menengah. Rasio ini mengindikasikan ketersediaan tenaga pendidik atau guru. Pada perhitungan ini, pendidikan menengah yang dimaksud adalah SMP/MTs, karena pendidikan jenjang SMA/SMK/MA bukan merupakan kewenangan Pemerintah Kota Yogyakarta. Berikut data rasio guru/murid per kelas rata-rata SMP/MTs di Kota Yogyakarta.

**Tabel 2.65 Rasio Guru/Murid per Kelas Rata-Rata Sekolah Menengah Kota Yogyakarta Tahun 2016-2020**

No	Indikator	Satuan	2016	2017	2018	2019	2020
1.	Jumlah guru SMP per kelas	Orang	1.770	1.678	1.378	1.609	1.795
2.	Jumlah murid pendidikan SMP	Orang	24.535	23.913	20.513	23.492	23.207
3.	<b>Rasio guru/murid per kelas rata-rata</b>		7	7	7	7	8

Sumber: Dinas Pendidikan Pemuda dan Olahraga Kota Yogyakarta, 2021; Hasil Olahan, 2021

Berdasarkan tabel di atas, rasio guru/murid per kelas rata-rata SMP/MTs dalam kurun waktu 2016-2019 cenderung stabil. Pada tahun 2016-2019, rasio/guru murid SMP/MTs sebesar tujuh yang berarti satu orang guru per kelas mengajar tujuh murid. Selanjutnya, pada tahun 2020 rasio guru/murid per kelas rata-rata SMP/MTs meningkat menjadi 8, artinya setiap satu orang guru per kelas mengajar 8 murid. Penambahan disebabkan oleh penambahan jumlah guru karena pengangkatan CPNS, sedangkan jumlah murid menurun sebagai dampak dari



PPDB zonasi dan terjadinya pandemi Covid-19 sehingga menurunkan jumlah siswa dari luar kota.

#### 16. Proporsi Murid Kelas 1 yang Berhasil Menamatkan Sekolah Dasar

Indikator ini adalah perbandingan antara banyaknya lulusan siswa SD dengan banyaknya penduduk yang berusia 12 tahun (usia rata-rata lulus SD). Indikator ini digunakan untuk melihat banyaknya siswa yang berhasil menamatkan pendidikan sekolah dasar. Berikut merupakan proporsi murid kelas 1 yang berhasil menamatkan sekolah dasar.

**Tabel 2.66 Proporsi Murid Kelas 1 yang Berhasil Menamatkan Sekolah Dasar di Kota Yogyakarta Tahun 2016-2020**

No	Indikator	Satuan	2016	2017	2018	2019	2020	Pertumbuhan Rata-Rata (%Tahun)
1.	Banyaknya lulusan SD	Orang	7.163	7.133	7.190	7.351	7.307	0,51
2.	Banyaknya penduduk usia 12 tahun	Orang	6.563	6.312	5.095	5.112	6.527	1,23
3.	<b>Proporsi Murid Kelas 1 yang Berhasil Menamatkan Sekolah Dasar</b>	%	<b>109</b>	<b>113</b>	<b>141</b>	<b>144</b>	<b>112</b>	<b>2,04</b>

Sumber: Dinas Pendidikan Pemuda dan Olahraga Kota Yogyakarta, 2021; Hasil Olahan, 2021

Berdasarkan data di atas, dapat dilihat bahwa proporsi murid kelas 1 yang berhasil menamatkan sekolah dasar memiliki kecenderungan meningkat jika melihat rata-rata pertumbuhannya yang menunjukkan angka 2,04% per tahun. Pada tahun 2016, proporsi murid yang berhasil menamatkan sekolah dasar sebesar 109% dan terus mengalami kenaikan menjadi 144% di tahun 2019. Namun, pada tahun 2020 angka proporsi tersebut turun menjadi 112%. Penurunan terjadi karena jumlah penduduk usia 12 tahun mengalami peningkatan, sedangkan jumlah siswa yang bersekolah di tingkat SD rata-rata belum berusia 12 tahun hingga siswa tersebut lulus. Pada kurun waktu 2016-2020, proporsi murid yang menamatkan sekolah dasar menunjukkan angka lebih dari 100%, hal ini dikarenakan banyaknya lulusan SD lebih besar jika dibanding jumlah penduduk yang berusia 12 tahun. Hal ini terjadi karena bisa saja siswa yang lulus pada saat itu tidak berusia 12 tahun, dan bisa juga siswa tersebut bukan penduduk Kota Yogyakarta.

#### 17. Guru yang Memenuhi Kualifikasi S1/D-IV

Indikator ini menggambarkan perbandingan antara jumlah guru yang berijazah minimal S1/D-IV dengan total guru yang ada. Indikator ini perlu dihitung untuk melihat seberapa banyak guru yang memenuhi kualifikasi. Guru yang memenuhi kualifikasi pendidikan minimal S1/D-IV tentu akan memiliki kompetensi dan pemahaman tentang materi yang lebih baik. Berikut merupakan

data guru yang memenuhi kualifikasi S1/D-IV di Kota Yogyakarta tahun 2016-2020.

**Tabel 2.67 Guru yang Memenuhi Kualifikasi S1/D-IV di Kota Yogyakarta Tahun 2016-2020**

No	Indikator	Satuan	2016	2017	2018	2019	2020	Pertumbuhan Rata-Rata (%Tahun)
1.	Jumlah guru berijazah kualifikasi S1/D-IV	Orang	7.160	6.861	6.369	7.133	7.116	0,10
2.	Jumlah guru SD/MI, SMP/MTs, SMA/SMK/MA	Orang	7.573	7.174	6.604	7.276	7.357	-0,48
3.	<b>Guru yang memenuhi kualifikasi S1/D-IV</b>	%	<b>94,55</b>	<b>95,64</b>	<b>96,44</b>	<b>98,03</b>	<b>96,72</b>	<b>0,58</b>

Sumber: Dinas Pendidikan Pemuda dan Olahraga Kota Yogyakarta, 2021; Dinas Pendidikan Pemuda dan Olahraga DIY, 2021; Hasil Olahan, 2021

Berdasarkan data di atas, persentase guru berijazah S1/D-IV di Kota Yogyakarta dalam kurun waktu 2016-2020 mengalami fluktuasi dengan kecenderungan meningkat. Pada tahun 2016, persentase guru berijazah S1/D-IV mencapai 94,55% kemudian terus meningkat hingga mencapai 98,03% pada tahun 2019. Peningkatan tersebut karena adanya persyaratan untuk mendapatkan Tunjangan Profesi Guru (TPG) minimal harus lulus S1 dan persyaratan penerimaan CPNS guru minimal harus lulus S1. Selanjutnya, pada tahun 2020 persentase guru berijazah S1/D-IV mengalami penurunan menjadi 96,72%. Penurunan terjadi karena terdapat penurunan jumlah guru baik yang berijazah S1/D-IV maupun jumlah guru keseluruhan. Penurunan jumlah guru disebabkan oleh guru yang pensiun, meninggal dunia, ataupun sebab lainnya.

#### 18. Capaian Standar Pelayanan Minimal (SPM) Pendidikan

Capaian Standar Pelayanan Minimal (SPM) pendidikan pada tahun 2020 selengkapnya terlihat di tabel berikut ini.

**Tabel 2.68 Capaian Standar Pelayanan Minimal (SPM) Pendidikan Tahun 2020**

No	Jenis Pelayanan Dasar	Indikator	Capaian
1	Pendidikan Anak Usia Dini	Jumlah Warga Negara Usia 5-6 Tahun yang berpartisipasi dalam pendidikan PAUD	100,00%
2	Pendidikan Dasar	Jumlah Warga Negara Usia 7-15 Tahun yang berpartisipasi dalam pendidikan dasar	100,00%
3	Pendidikan Kesetaraan	Jumlah Warga Negara Usia 7-18 Tahun yang belum menyelesaikan pendidikan dasar dan atau menengah yang berpartisipasi dalam pendidikan kesetaraan	100,00%

Sumber: LPPD Kota Yogyakarta Tahun Anggaran 2020

Memperhatikan capaian SPM Pendidikan tersebut berbagai upaya yang dilakukan dalam proses penerapan dan pencapaian SPM diantaranya dengan peningkatan penyediaan sarana-prasarana pendidikan, peningkatan kualitas

tenaga kependidikan maupun penyediaan biaya penyelenggaraan pendidikan baik tingkat SD maupun SMP. Sedangkan pendidikan SMA/SMK menjadi kewenangan pemerintah provinsi.

### 19. Sustainable Development Goals (SDGs) Bidang Pendidikan

Capaian Sustainable Development Goals (SDGs) bidang pendidikan disajikan dalam tabel berikut ini.

**Tabel 2.69 Sustainable Development Goals (SDGs) Bidang Pendidikan Tahun 2018-2020**

No.	Indikator SDGS	Satuan	Tahun Dasar	2018		2019		2020	
				Realisasi	Capaian	Realisasi	Capaian	Realisasi	Capaian
1	Persentase SD terakreditasi A	%	82	90,36	115,39	93,25	103,89	92,02	98,03
2	Persentase SMP terakreditasi A	%	74	77,19	113,85	76,27	102,38	75,86	97,29
3	Angka Partisipasi Murni (APM) SD/MI/ sederajat	%	128,98	132,36	109,99	127,05	98,47	130,13	101,92
4	Angka Partisipasi Murni (APM) SMP/MTs/ sederajat	%	105,97	107,34	96	106,11	99,89	107,61	101,14
5	Angka partisipasi kasar SD	%	142,61	141,67	103,88	135,30	95,50	132,60	97,64
6	Angka partisipasi kasar SMP	%	141,11	133,91	96,25	133,24	94,35	130,16	97,28
7	Angka rata-rata lama sekolah	tahun	11,42	11,44	100,09	11,45	100,17	11,46	100,09
8	Persentase guru sesuai kualifikasi	%	92,37	94,61	100,69	99,42	105,80	96,21	96,53

Sumber: Dinas Pendidikan Pemuda dan Olahraga Kota Yogyakarta, 2021

Berdasarkan data capaian SDGs di atas dapat dilihat capaian setiap indikator, terdapat beberapa indikator yang belum tercapai 100% di tahun 2020 yaitu Persentase SD terakreditasi A, Persentase SMP terakreditasi A, Angka partisipasi kasar SD, Angka partisipasi kasar SMP, dan Persentase guru sesuai kualifikasi. Hal ini dipengaruhi dari beberapa faktor seperti:

- Sarana dan prasarana pada sekolah swasta belum tercukupi;
- Kesadaran akreditasi yang kurang di tingkat Satuan PAUD Sejenis (SPS) dan kurangnya kualitas pengajar SPS; dan
- Banyak Lembaga Khusus dan Pelatihan Kerja (LKP) yang bersifat *business oriented*. Karena tidak adanya efek positif dari status akreditasi terhadap penambahan jumlah peserta didik, banyak LKP yang tidak berkeinginan untuk mengikuti akreditasi.

## B. Kesehatan

### 1. Angka Kematian Bayi (AKB) Per 1.000 Kelahiran Hidup

Angka kematian bayi (AKB) menggambarkan banyaknya kematian bayi berusia di bawah satu tahun, per 1.000 kelahiran hidup pada suatu tahun tertentu.

Fungsi dari indikator ini adalah untuk menggambarkan keadaan sosial ekonomi masyarakat dimana angka kematian itu dihitung. Data AKB ini dapat digunakan untuk dasar merencanakan program-program pelayanan kesehatan ibu hamil dan bayi. Berikut adalah tabel AKB di Kota Yogyakarta Tahun 2016-2020.

**Tabel 2.70 Angka Kematian Bayi di Kota Yogyakarta Tahun 2016-2020**

No	Indikator	Satuan	2016	2017	2018	2019	2020	Pertumbuhan Rata-Rata (%Tahun)
1.	Jumlah kematian bayi (berumur kurang 1 tahun)	bayi	30	33	35	24	35	7,62
2.	Jumlah kelahiran hidup	bayi	3.841	3.621	3.620	3.338	3.118	-5,03
3.	<b>Angka kematian bayi (per 1.000 Kelahiran Hidup)</b>	<b>per 1.000 kelahiran hidup</b>	<b>7,81</b>	<b>9,11</b>	<b>9,67</b>	<b>7,19</b>	<b>11,23</b>	<b>13,32</b>

Sumber: Dinas Kesehatan Kota Yogyakarta, 2021; Hasil Olahan, 2021

Berdasarkan data di atas, angka kematian bayi di Kota Yogyakarta dalam kurun waktu lima tahun terakhir bersifat fluktuatif dengan kecenderungan meningkat. Pada tahun 2016-2018 terjadi peningkatan dari angka 7,81 menjadi 9,67. Selanjutnya menurun pada tahun 2019, jumlah kematian bayi mencapai angka 24 kasus dari 3.338 kelahiran hidup. Terjadi penurunan jumlah kematian bayi dibandingkan pada tahun 2018 yang mencapai 35 kasus. Angka kematian bayi meningkat cukup tinggi pada tahun 2020 menjadi 11,23. Penyebab tingginya kematian bayi di Kota Yogyakarta yaitu karena berat badan lahir rendah/pre term, asfiksia (gagal nafas), sepsis (infeksi kelahiran), dan kelainan konginental.

Penyebab ini sangat dipengaruhi status kesehatan ibu sejak sebelum hamil. Sedangkan, kesehatan ibu hamil memiliki beberapa tantangan diantaranya masih tingginya prevalensi anemia ibu hamil karena kurangnya asupan mikronutrien, lebih awal lagi masih tingginya prevalensi anemia pada remaja putri. Selain itu, terdapat faktor sosial ekonomi yang menyebabkan kurangnya asupan mikronutrien pada ibu hamil dan perlunya meningkatkan pengetahuan masyarakat tentang tanda bahaya pada bayi, serta faktor kondisi kesehatan lingkungan yang kurang baik seperti infeksi maternal karena virus rubella yang menyebabkan tingginya kematian bayi di Kota Yogyakarta yang disebabkan BBLR, asfiksia (gagal nafas), sepsis (infeksi kelahiran), dan kelainan konginental. Faktor lainnya yaitu terjadinya pandemi Covid-19 menyebabkan kelas ibu kurang aktif karena masa pandemi tidak boleh berkumpul dan belum dapat dilakukannya kelas ibu secara daring sehingga edukasi preventif tidak dapat dilakukan secara maksimal.

Terkait kegiatan posyandu untuk menekan AKB dan kematian neonatus, adapula layanan pembinaan posyandu, posbindu, dan ukbm lainnya melalui sub kegiatan pengelolaan pelayanan promosi kesehatan.

## 2. Angka Kelangsungan Hidup Bayi

Angka kelangsungan hidup bayi adalah probabilitas bayi hidup sampai dengan usia satu tahun. Angka kematian bayi dihitung dengan jumlah kematian bayi usia di bawah satu tahun dalam kurun waktu setahun per 1.000 kelahiran hidup pada tahun yang sama. Berikut merupakan angka kelangsungan hidup bayi di Kota Yogyakarta.

**Tabel 2.71 Angka Kelangsungan Hidup Bayi di Kota Yogyakarta Tahun 2016-2020**

No	Indikator	2016	2017	2018	2019	2020	Pertumbuhan Rata-Rata (%Tahun)
1.	Angka Kematian Bayi (AKB)	7,81	9,1	9,7	7,19	11,23	13,36
2.	Angka Kelangsungan Hidup Bayi (AKHB) → (1000-AKB)	992,19	990,9	990,3	992,81	988,77	-0,09

Sumber: Dinas Kesehatan Kota Yogyakarta, 2021; Hasil Olahan, 2021

Berdasarkan tabel di atas, angka kelangsungan hidup bayi di Kota Yogyakarta bersifat fluktuatif dengan kecenderungan menurun. Pada tahun 2016, angka kelangsungan hidup bayi sebesar 992,19 yang berarti setiap 1000 kelahiran bayi terdapat 992 bayi yang dapat hidup sampai dengan usia satu tahun. Selanjutnya, angka tersebut mengalami penurunan hingga mencapai angka 990,3 di tahun 2018. Selanjutnya, pada tahun 2019 angka kelangsungan hidup bayi meningkat menjadi 992,81, yang berarti setiap 1.000 kelahiran bayi terdapat 992 bayi yang dapat hidup sampai dengan usia satu tahun. Pada tahun 2020, angka kelangsungan hidup bayi menurun menjadi 988,77. Penurunan ini selaras dengan meningkatnya angka kematian bayi pada tahun tersebut.

Dinas Kesehatan mempunyai rencana program kegiatan di tahun 2022 terkait dengan pencapaian target angka kelangsungan hidup bayi, rencana tersebut ada di dalam Sub Kegiatan Pengelolaan Pelayanan Kesehatan Bayi Baru Lahir terdapat beberapa output, sebagai berikut :

- a. Bayi baru lahir memperoleh skrining hipotiroid kongenital sebanyak 2205 orang.
- b. Petugas kesehatan memperoleh tambahan ilmu pengetahuan 70 orang.
- c. Jumlah bayi baru lahir yang mendapatkan pelayanan kesehatan sesuai standar di 18 Puskesmas di bawah koordinasi Dinas Kesehatan.

## 3. Angka Kematian Balita Per 1000 Kelahiran Hidup

Angka Kematian Balita (AKABA) adalah jumlah kematian balita umur 12-59 bulan dibandingkan dengan jumlah kelahiran hidup. Berikut ini merupakan data angka kematian balita di Kota Yogyakarta.

**Tabel 2.72 Angka Kematian Balita di Kota Yogyakarta Tahun 2016-2020**

No	Indikator	Satuan	2016	2017	2018	2019	2020	Pertumbuhan Rata-Rata (%Tahun)
1.	Jumlah kematian balita (berumur kurang 5 tahun)	balita	10	4	10	7	6	11,43
2.	Jumlah kelahiran hidup	balita	3.841	3.621	3.585	3.338	3.118	-5,05
3.	<b>Angka kematian balita (per 1.000 Kelahiran Hidup)</b>		<b>2,60</b>	<b>1,10</b>	<b>2,79</b>	<b>2,10</b>	<b>1,92</b>	<b>15,47</b>

Sumber: Dinas Kesehatan Kota Yogyakarta, 2021; Hasil Olahan, 2021

Angka kematian balita di Kota Yogyakarta dalam kurun waktu 2016-2020 bersifat fluktuatif dengan kecenderungan meningkat. Pada tahun 2016, angka kematian balita sebesar 2,60, kemudian menurun menjadi 1,10 di tahun 2017. Selanjutnya, angka tersebut mengalami peningkatan pada tahun 2018 menjadi sebesar 2,79 per 1.000 kelahiran hidup dan kembali mengalami penurunan hingga menjadi 1,92 per 1.000 kelahiran hidup di tahun 2020.

Masih terdapatnya kematian balita perlu dijadikan kewaspadaan dini karena artinya prevalensi anemia ibu hamil masih tinggi di Kota Yogyakarta. Lebih awal lagi, prevalensi anemia yang masih tinggi pada remaja putri, faktor sosial ekonomi yang menyebabkan kurangnya asupan mikronutrien pada ibu hamil, dan faktor dari balita itu sendiri. Penyebab kematian balita pada tahun 2020 yaitu meninggal karena pneumonia sebanyak 3 orang, karena diare sebanyak 1 orang, dan 2 orang karena penyebab lain. Upaya yang dilaksanakan untuk menurunkan kematian anak balita di Kota Yogyakarta adalah dengan pemeriksaan ANC terpadu berkualitas, implementasi manajemen terpadu bayi muda (MTBM), implementasi manajemen terpadu balita sakit (MTBS), peningkatan pemanfaatan buku KIA dan peningkatan ASI eksklusif.

#### 4. Angka Kematian Neonatal Per 1000 Kelahiran Hidup

Indikator ini menunjukkan jumlah kematian bayi pada masa neonatus (kurang dari satu bulan) dalam 1000 kelahiran hidup. Berikut merupakan angka kematian neonatal per 1000 kelahiran hidup di Kota Yogyakarta.

**Tabel 2.73 Angka Kematian Neonatus di Kota Yogyakarta Tahun 2016-2020**

No	Indikator	Satuan	2016	2017	2018	2019	2020	Pertumbuhan Rata-Rata (%Tahun)
1.	Jumlah kematian bayi (berumur kurang 1 bulan)	Bayi	18	25	26	13	24	19,38
2.	Jumlah kelahiran hidup	Bayi	3.841	3.621	3.585	3.338	3.118	-5,05
3.	<b>Angka kematian neonatal (per 1.000 Kelahiran Hidup)</b>		<b>4,69</b>	<b>6,90</b>	<b>7,25</b>	<b>3,89</b>	<b>7,70</b>	<b>25,93</b>

Sumber: Dinas Kesehatan Kota Yogyakarta, 2021; Hasil Olahan, 2021

Apabila melihat dari tabel di atas, angka kematian neonatal di Kota Yogyakarta fluktuatif dengan pertumbuhan rata-rata 25,93% per tahun. Pada

tahun 2016, angka kematian neonatus sebesar 4,69 yang berarti bahwa setiap 1.000 kelahiran hidup terdapat 4-5 bayi berumur kurang dari satu bulan yang meninggal dunia dan terus meningkat hingga sebesar 7,25 di tahun 2018. Selanjutnya, angka tersebut menurun menjadi 3,89 di tahun 2019. Apabila dicermati angka kematian bayi pada tahun 2019 merupakan angka terendah dalam kurun waktu lima tahun terakhir. Sedangkan, pada tahun 2020 angka kematian neonatal meningkat menjadi 7,70 dan merupakan angka tertinggi dalam kurun waktu lima tahun terakhir.

Peningkatan angka kematian neonatal disebabkan oleh masih tingginya prevalensi anemia ibu hamil di Kota Yogyakarta, lebih awal lagi masih tingginya prevalensi anemia pada remaja putri, serta faktor sosial ekonomi yang menyebabkan kurangnya asupan mikronutrien pada ibu hamil. Pengetahuan masyarakat tentang tanda bahaya pada bayi juga masih perlu ditingkatkan, serta faktor kondisi kesehatan lingkungan yang kurang baik seperti infeksi maternal karena virus rubella, sehingga tingginya kematian neonatal di Kota Yogyakarta yang disebabkan karena kelainan konginetal perlu diperhatikan.

Dinas Kesehatan mempunyai rencana program kegiatan di tahun 2022 terkait dengan pencapaian target angka kematian neonatal, rencana tersebut ada di Sub Kegiatan Pengelolaan Pelayanan Kesehatan Ibu Bersalin terdapat output petugas kesehatan mendapat pelatihan gadar maternal neonatal sebanyak 12 orang yang melibatkan perwakilan tenaga kesehatan di 2 Puskesmas Poned (Tegalrejo dan Jetis), RS Pratama dan RS Jogja. Terdapat pula aktifitas monitoring evaluasi berupa audit maternal neonatal (penelusuran penyebab terjadinya kematian).

## 5. Angka Kematian Ibu Per 100.000 Kelahiran Hidup

Angka Kematian Ibu (AKI) merupakan angka yang dihitung berdasarkan kematian yang terjadi pada ibu karena peristiwa kehamilan, persalinan, dan masa nifas per 100.000 kelahiran hidup. Indikator AKI dapat dipengaruhi status kesehatan secara umum, pendidikan, pelayanan selama antenatal (K4), dan pertolongan persalinan oleh tenaga kesehatan yang memiliki kompetensi kebidanan. Berikut adalah tabel Angka Kematian Ibu di Kota Yogyakarta tahun 2016-2020.

**Tabel 2.74 Angka Kematian Ibu per 100.000 Kelahiran Hidup di Kota Yogyakarta Tahun 2016-2020**

No	Indikator	Satuan	2016	2017	2018	2019	2020	Pertumbuhan Rata-Rata (%Tahun)
1.	Jumlah ibu hamil yang meninggal karena hamil, bersalin, dan nifas	orang	4	4	4	4	2	-12,50
2.	Jumlah kelahiran hidup	orang	3.841	3.621	3.585	3.338	3.118	-5,05

No	Indikator	Satuan	2016	2017	2018	2019	2020	Pertumbuhan Rata-Rata (%Tahun)
3.	Angka Kematian Ibu per 100.000 kelahiran hidup		104,14	110,47	111,58	119,83	64,14	-8,00

Sumber: Dinas Kesehatan Kota Yogyakarta, 2021; Hasil Olahan, 2021

Mulai tahun 2016, pendataan hanya dilakukan kepada seluruh ibu hamil yang merupakan penduduk Kota Yogyakarta dan menggunakan fasilitas kesehatan di Kota Yogyakarta. Angka kematian ibu pada kurun waktu 2016-2019 terus mengalami peningkatan. Selanjutnya, pada tahun 2020 mengalami penurunan menjadi 64,14 sehingga menjadi angka kematian ibu terendah dalam lima tahun terakhir. Sedangkan, angka kematian ibu tertinggi terjadi pada tahun 2019 sebesar 119,83.

Beberapa faktor penyebab kematian ibu hamil antara lain:

- a. Kurangnya pengetahuan tentang kesehatan reproduksi sehingga adanya keterlambatan dalam pengambilan keputusan dan mengenali tanda dan gejala permasalahan kesehatan;
- b. Masih rendahnya kesadaran ibu hamil untuk mengakses pelayanan ANC (*Antenatal Care*), hal ini dibuktikan hanya terdapat 60% ibu hamil yang mengakses pelayanan tersebut;
- c. Belum optimalnya sistem rujukan maternal neonatal; dan
- d. Pandemi Covid-19 menghambat akses layanan kesehatan dan implementasi program.

Kesehatan ibu merupakan indikator derajat kesehatan masyarakat di suatu daerah, oleh karena itu kesakitan dan kematian ibu, bukan hanya tanggung jawab sektor kesehatan, mengingat penyebab dan latar belakang sangat dipengaruhi oleh faktor-faktor yang menjadi tanggung jawab sektor dan pihak lain sehingga penanganannya membutuhkan kerjasama secara sinergis.

## 6. Rasio Posyandu Per Satuan Balita

Posyandu merupakan fasilitas kesehatan sebagai tempat memperoleh pelayanan kesehatan dasar bagi warga kota (terutama ibu dan anak), sehingga diharapkan strategi operasional pemeliharaan dan perawatan kesejahteraan ibu dan anak secara dini, dapat dilakukan di setiap posyandu. Posyandu di Kota Yogyakarta dibedakan menjadi empat kategori, yaitu posyandu pratama, madya, purnama, dan mandiri. Pada perhitungan indikator ini, posyandu yang dihitung adalah seluruh posyandu tanpa mengkategorikan jenis-jenis posyandu tersebut. Berikut ini merupakan data rasio posyandu per satuan balita di Kota Yogyakarta tahun 2016-2020.



**Tabel 2.75 Rasio Posyandu Per Satuan Balita di Kota Yogyakarta Tahun 2016-2020**

No	Indikator	Satuan	2016	2017	2018	2019	2020	Pertumbuhan Rata-Rata (%Tahun)
1.	Jumlah Posyandu	Unit	625	623	621	623	623	-0,08
2.	Jumlah Balita	Anak	18.713	16.917	17.653	16.814	11.884	-9,83
3.	<b>Rasio posyandu per satuan balita</b>	<b>Unit/ anak</b>	<b>33,40</b>	<b>36,83</b>	<b>35,18</b>	<b>37,05</b>	<b>52,42</b>	<b>13,15</b>

Sumber: Dinas Kesehatan Kota Yogyakarta, 2021; Hasil Olahan, 2021

Berdasarkan data di atas, rasio posyandu per satuan balita di Kota Yogyakarta dalam kurun waktu 2016-2020 bersifat fluktuatif dengan kecenderungan meningkat. Pada tahun 2016, rasio posyandu per satuan balita sebesar 33,40, artinya setiap 1.000 balita dilayani oleh 33 posyandu. Angka tersebut meningkat menjadi 36,83 pada tahun 2017, kemudian menurun menjadi 35,18 pada tahun 2018. Pada tahun 2019 rasio posyandu per satuan balita meningkat menjadi 37,05. Angka tersebut meningkat empat puluh persen menjadi 52,42 yang berarti setiap 1.000 balita dilayani oleh 52 posyandu. Kenaikan rasio posyandu per satuan balita karena jumlah balita yang lebih sedikit dari tahun lalu sedangkan jumlah posyandu tetap.

#### 7. Rasio Puskesmas, Poliklinik, Pustu Per Satuan Penduduk

Puskesmas, klinik, dan puskesmas pembantu (pustu) merupakan salah satu sarana penunjang kesehatan dalam rangka meningkatkan derajat kesehatan masyarakat. Semakin banyak jumlah ketersediaannya, maka semakin memudahkan masyarakat dalam menjangkau pelayanan kesehatan. Indikator rasio puskesmas per 100.000 penduduk adalah salah satu indikator yang digunakan untuk mengetahui keterjangkauan penduduk terhadap puskesmas. Berikut adalah rasio puskesmas, klinik dan puskesmas pembantu per satuan penduduk di Kota Yogyakarta.

**Tabel 2.76 Rasio Puskesmas, Klinik dan Pustu di Kota Yogyakarta Tahun 2016-2020**

No	Indikator	Satuan	2016	2017	2018	2019	2020	Pertumbuhan Rata-Rata (%Tahun)
1.	Puskesmas	Unit	18	18	18	18	18	0,00
	Puskesmas Pembantu	Unit	8	8	8	8	8	0
	Klinik	Unit	86	88	92	88	91	1,48
	Jumlah puskesmas, pustu, dan klinik	Unit	112	114	118	114	117	1,13
2.	Jumlah penduduk	Jiwa	411.282	412.692	413.961	414.055	416.117	0,29
3.	<b>Rasio puskesmas, klinik, dan pustu per satuan penduduk</b>		<b>27,23</b>	<b>27,62</b>	<b>28,51</b>	<b>27,53</b>	<b>28,12</b>	<b>0,69</b>

Sumber: Dinas Kesehatan Kota Yogyakarta, 2021; Hasil Olahan, 2021

Berdasarkan data di atas, rasio puskesmas, klinik dan puskesmas pembantu di Kota Yogyakarta dalam kurun waktu 2016-2020 mengalami fluktuasi dengan kecenderungan meningkat. Pada tahun 2016, rasio puskesmas/klinik/pustu yaitu 27,23, artinya terdapat 27 puskesmas/klinik/pustu setiap 100.000 penduduk. Rasio puskesmas/klinik/pustu terus meningkat hingga menjadi 28 puskesmas/klinik/pustu per 100.000 penduduk pada tahun 2018. Meningkatnya rasio puskesmas/klinik/pustu di tahun 2016-2018 disebabkan oleh meningkatnya jumlah klinik, sedangkan jumlah puskesmas dan puskesmas pembantu (pustu) tidak mengalami peningkatan pada tahun 2016-2020. Selanjutnya pada tahun 2019 rasio puskesmas/klinik/pustu menurun menjadi 27,53 atau 27 puskesmas/klinik/pustu setiap 100.000 penduduk. Penurunan rasio puskesmas/klinik/pustu ini disebabkan oleh berkurangnya jumlah klinik, dari 92 unit menjadi 88 unit di tahun 2019. Penurunan jumlah klinik ini dikarenakan ada beberapa klinik yang belum memperbaiki izin dan ada klinik yang tutup. Pada tahun 2020 angka rasio ini kembali meningkat menjadi 28,12, artinya terdapat 28 puskesmas/klinik/pustu setiap 100.000 penduduk. Terdapat kenaikan jumlah klinik dan diimbangi dengan kenaikan jumlah penduduk.

#### 8. Rasio Rumah Sakit Per Satuan Penduduk

Rumah sakit adalah salah satu fasilitas kesehatan yang berfungsi menyelenggarakan pelayanan kesehatan rujukan, asuhan keperawatan secara berkesinambungan, diagnosis, serta pengobatan penyakit yang diderita oleh pasien. Semakin banyak rumah sakit yang tersedia, akan semakin mudah bagi masyarakat dalam mengakses layanan kesehatan yang lengkap dan baik. Berikut ini merupakan data rasio rumah sakit per satuan penduduk di Kota Yogyakarta tahun 2016-2020.

**Tabel 2.77 Rasio Rumah Sakit Per Satuan Penduduk di Kota Yogyakarta Tahun 2016-2020**

No	Indikator	Satuan	2016	2017	2018	2019	2020	Pertumbuhan Rata-Rata (%Tahun)
1.	Jumlah Rumah Sakit	Unit	20	21	21	20	20	0,06
2.	Jumlah penduduk	Jiwa	411.282	412.692	413.961	414.055	416.117	0,29
3.	<b>Rasio Rumah Sakit per Satuan Penduduk</b>		<b>0,05</b>	<b>0,05</b>	<b>0,05</b>	<b>0,05</b>	<b>0,05</b>	<b>-0,24</b>

Sumber: Dinas Kesehatan Kota Yogyakarta, 2021; Dinas Kependudukan dan Catatan Sipil Kota Yogyakarta, 2021; Hasil Olahan, 2021

Berdasarkan data di atas, rasio rumah sakit per satuan penduduk di Kota Yogyakarta dalam kurun waktu lima tahun terakhir cenderung stabil. Pada tahun 2020, rasio rumah sakit di Kota Yogyakarta yaitu sebesar 0,05. Hal ini berarti bahwa untuk setiap 1.000 penduduk dilayani 0,05 rumah sakit, atau dalam 100.000 penduduk tersedia lima rumah sakit. Pada tahun 2019 terdapat satu

rumah sakit yang tutup karena sudah tidak bisa membiayai operasional sendiri namun tidak mempengaruhi rasio rumah sakit per satuan penduduk.

#### 9. Rasio Dokter Per Satuan Penduduk

Indikator ini menggambarkan banyaknya jumlah dokter per satuan penduduk. Dokter umum, dokter gigi dan dokter spesialis yang dimaksud merupakan dokter yang memberikan pelayanan kesehatan di Kota Yogyakarta, baik berstatus PNS maupun bukan PNS. Jumlah dokter dihitung berdasarkan Surat Izin Praktik (SIP) dokter di Kota Yogyakarta. Berikut merupakan rasio dokter per satuan penduduk di Kota Yogyakarta tahun 2016-2020.

**Tabel 2.78 Rasio Dokter Per Satuan Penduduk di Kota Yogyakarta Tahun 2016-2020**

No	Indikator	Satuan	2016	2017	2018	2019	2020	Pertumbuhan Rata-Rata (%Tahun)
1.	Dokter Umum	Orang	252	573	363	416	377	23,99
2.	Dokter Spesialis	Orang	496	662	651	493	586	6,60
3.	Dokter Gigi	Orang	115	243	145	93	91	8,24
4.	<b>Jumlah Dokter</b>	<b>Orang</b>	<b>863</b>	<b>1.478</b>	<b>1.159</b>	<b>1.002</b>	<b>1054</b>	<b>10,33</b>
5.	Jumlah Penduduk	Jiwa	411.282	412.692	413.961	414.055	416.117	0,29
6.	<b>Rasio per satuan penduduk</b>		<b>2,10</b>	<b>3,58</b>	<b>2,80</b>	<b>2,42</b>	<b>2,53</b>	<b>9,99</b>

Sumber: Dinas Kesehatan Kota Yogyakarta, 2021; Dinas Kependudukan dan Catatan Sipil Kota Yogyakarta, 2021; Hasil Olahan, 2021

Berdasarkan data di atas, rasio dokter per satuan penduduk di Kota Yogyakarta dalam kurun waktu 2016-2020 fluktuatif dengan pertumbuhan rata-rata 9,99% per tahun. Pada tahun 2016, rasio dokter sebesar 2,10 yang artinya terdapat dua dokter di setiap 1.000 penduduk, kemudian meningkat menjadi 3,58 di tahun 2017. Peningkatan terjadi karena pada tahun 2017 jumlah dokter yang ada meningkat dengan signifikan, meskipun jumlah penduduk juga bertambah. Selanjutnya, pada tahun 2018 rasio dokter mengalami penurunan mencapai 2,80 yang artinya terdapat dua dokter di setiap 1.000 penduduk dan terus menurun menjadi 2,53 di tahun 2020. Data jumlah tenaga kesehatan sangat dinamis karena diambil dari aplikasi SISDMK per 20 Januari 2021. Data dalam aplikasi berubah terus menerus sesuai dengan fasilitas kesehatan melakukan *update* data.

#### 10. Rasio Tenaga Medis Per Satuan Penduduk

Indikator ini menghitung seberapa banyak tenaga medis yang tersedia per 1.000 penduduk. Tenaga medis yang dimaksud meliputi perawat gigi, perawat, dan bidan. Berikut adalah rasio tenaga medis per satuan penduduk.

**Tabel 2.79 Rasio Tenaga Medis per Satuan Penduduk di Kota Yogyakarta Tahun 2016-2020**

No	Indikator	Satuan	2016	2017	2018	2019	2020	Pertumbuhan Rata-Rata (%Tahun)
1	Jumlah Perawat	Orang	2.192	2.434	2.803	2.309	2.360	2,70
2	Jumlah Perawat gigi	Orang	91	140	89	80	73	-0,36
3	Jumlah Bidan	Orang	298	377	397	311	367	7,04
4	<b>Jumlah Total</b>	<b>Orang</b>	<b>2.581</b>	<b>2.951</b>	<b>3.289</b>	<b>2.700</b>	<b>2.800</b>	<b>2,90</b>
5	<b>Jumlah Penduduk</b>	<b>Orang</b>	<b>411.282</b>	<b>412.692</b>	<b>413.961</b>	<b>414.055</b>	<b>416.117</b>	<b>0,29</b>
6	Rasio Perawat	per 1000	5,33	5,90	6,77	5,58	5,67	2,38
7	Rasio Perawat gigi	per 1.000	0,22	0,34	0,21	0,19	0,18	-0,66
8	Rasio Bidan	per 1.000	0,72	0,91	0,96	0,75	0,88	6,70
<b>Rasio Tenaga kesehatan per satuan penduduk</b>		<b>per 1.000</b>	<b>6,28</b>	<b>7,15</b>	<b>7,95</b>	<b>6,52</b>	<b>6,73</b>	<b>2,58</b>

Sumber: Dinas Kesehatan Kota Yogyakarta, 2021; Dinas Kependudukan dan Catatan Sipil Kota Yogyakarta, 2021; Hasil Olahan, 2021

Rasio tenaga kesehatan per satuan penduduk pada kurun waktu 2016-2020 fluktuatif dengan kecenderungan meningkat dengan rata-rata pertumbuhan 2,58% per tahun. Rasio perawat juga memiliki kecenderungan meningkat dengan pertumbuhan rata-rata 2,38% per tahun. Demikian pula dengan rasio bidan yang memiliki kecenderungan meningkat dengan rata-rata pertumbuhan 6,80% per tahun. Sedangkan, rasio perawat gigi memiliki kecenderungan menurun dengan rata-rata pertumbuhan -0,66% per tahun.

#### 11. Cakupan Komplikasi Kebidanan Yang Ditangani

Indikator ini menghitung seberapa banyak komplikasi kebidanan yang ditangani. Komplikasi kebidanan adalah kesakitan pada ibu hamil, ibu bersalin, ibu nifas yang mengancam jiwa ibu dan/atau bayi. Sebagaimana yang disebutkan, komplikasi kebidanan dibedakan menjadi tiga jenis berdasarkan fase ibu, yaitu (1) komplikasi dalam kehamilan meliputi abortus, hyperemesis gravidarum, perdarahan per vaginam, hipertensi dalam kehamilan (preeklamsia, eklamsia), kehamilan lewat waktu, ketuban pecah, (2) komplikasi dalam persalinan meliputi kelainan letak/presentasi janin, partus macet/distosia, hipertensi dalam kehamilan (preeklamsia, eklamsia), perdarahan pasca persalinan, infeksi berat/sepsis, kontraksi dini/persalinan prematur, kehamilan ganda, dan (3) komplikasi dalam nifas meliputi hipertensi dalam kehamilan (pre-eklamsia, eklamsia), infeksi nifas, perdarahan nifas.

Indikator ini menghitung jumlah ibu dengan komplikasi kebidanan di satu wilayah kerja pada kurun waktu tertentu yang mendapat penanganan definitif sesuai standar oleh tenaga kesehatan terlatih pada tingkat pelayanan dasar dan rujukan. Berikut merupakan tabel yang menunjukkan perkembangan cakupan komplikasi kebidanan yang ditangani di Kota Yogyakarta Tahun 2016-2020.

**Tabel 2.80 Cakupan Komplikasi Kebidanan yang Ditangani di Kota Yogyakarta Tahun 2016-2020**

No	Indikator	Satuan	2016	2017	2018	2019	2020	Pertumbuhan Rata-Rata (%Tahun)
1.	Jumlah Komplikasi Kebidanan yang mendapat penanganan difinitif	Orang	942	1.009	1.169	1.067	962	1,10
2.	Jumlah ibu dengan komplikasi kebidanan	Orang	843	846	841	1.067	962	4,20
3.	<b>Cakupan komplikasi kebidanan yang ditangani</b>	<b>Persen</b>	<b>111,74</b>	<b>119,27</b>	<b>139,00</b>	<b>100,00</b>	<b>100,00</b>	<b>-1,19</b>

Sumber: Dinas Kesehatan Kota Yogyakarta, 2021; Hasil Olahan, 2021

Berdasarkan data di atas, dalam kurun waktu lima tahun terakhir, cakupan komplikasi kebidanan yang ditangani di Yogyakarta mengalami penurunan yaitu dari 111,74% menjadi 100%. Cakupan terendah adalah tahun 2019 dan tahun 2020 dan tertinggi terjadi pada tahun 2018. Pada 2020 terdapat penurunan jumlah PKO karena turunnya jumlah ibu hamil. Kasus komplikasi kebidanan tertangani terbanyak adalah persalinan dengan riwayat SC, perdarahan pervaginam pada kehamilan (abortus, keguguran), anemia, infeksi saluran kencing, persalinan lama atau persalinan macet, dan ketuban pecah dini. Persentase komplikasi yang ditangani oleh tenaga kesehatan trampil sesuai kompetensi menunjukkan kemampuan sarana pelayanan kesehatan dalam menangani kasus gawat-darurat kebidanan, ditindaklanjuti sesuai dengan kewenangan dan/atau dirujuk ke tingkat pelayanan yang lebih tinggi.

## 12. Cakupan Pertolongan Persalinan Oleh Tenaga Kesehatan Yang Memiliki Kompetensi Kebidanan

Cakupan pertolongan persalinan oleh tenaga kesehatan yang memiliki kompetensi kebidanan adalah ibu bersalin yang mendapat pertolongan persalinan oleh tenaga kesehatan yang memiliki kompetensi kebidanan di satu wilayah kerja pada kurun waktu tertentu. Tenaga kesehatan yang memiliki kompetensi kebidanan adalah tenaga kesehatan yang memiliki kemampuan klinis kebidanan sesuai standar. Berikut ini merupakan data perkembangan cakupan pertolongan persalinan oleh tenaga kesehatan yang memiliki kompetensi kebidanan di Kota Yogyakarta dari tahun 2016-2020.

**Tabel 2.81 Cakupan Pertolongan Persalinan oleh Tenaga Kesehatan yang Memiliki Kompetensi Kebidanan**

No	Indikator	Satuan	2016	2017	2018	2019	2020
1.	Jumlah ibu bersalin yang ditolong oleh tenaga kesehatan	Orang	3.840	3.617	3.587	3.343	3.127
2.	Jumlah seluruh sasaran ibu bersalin	Orang	4.213	4.228	3.587	3.343	3.127
3.	<b>Cakupan pertolongan persalinan oleh tenaga kesehatan yang memiliki kompetensi kebidanan</b>	<b>Persen</b>	<b>91,15</b>	<b>85,55</b>	<b>100,00</b>	<b>100,00</b>	<b>100,00</b>

Sumber: Dinas Kesehatan Kota Yogyakarta, 2021; Hasil Olahan, 2021

Berdasarkan data di atas, cakupan pertolongan persalinan oleh tenaga kesehatan yang memiliki kompetensi kebidanan di Kota Yogyakarta dalam kurun

waktu 2016-2020 dapat dikatakan cukup baik karena masih berada di kisaran 90%-100%. Cakupan pertolongan persalinan oleh tenaga kesehatan yang memiliki kompetensi kebidanan tidak mencapai 100% pada tahun 2016 dan 2017. Cakupan pertolongan persalinan oleh tenaga kesehatan yang memiliki kompetensi kebidanan belum mencapai 100% disebabkan oleh kurangnya pengetahuan ibu hamil tentang tanda-tanda persalinan dan pendampingan Ibu hamil yang kurang optimal. Pada tahun 2020, angka cakupan ini sudah mencapai 100%, namun terdapat penurunan jumlah ibu bersalin karena mengikuti penurunan jumlah ibu hamil. Cakupan yang sudah mencapai 100% menunjukkan ibu bersalin di fasilitas kesehatan dan sudah mendapatkan pertolongan persalinan oleh tenaga kesehatan yang kompeten.

### 13. Cakupan Kelurahan *Universal Child Immunization* (UCI)

*Universal Child Immunization* (UCI) adalah istilah untuk tercapainya imunisasi dasar secara lengkap pada bayi (0-11 bulan), ibu hamil, wanita usia subur dan anak sekolah tingkat dasar. Imunisasi memberikan kontribusi besar dalam meningkatkan *Human Development Index* atau Indeks Pembangunan Manusia (IPM) terkait dengan angka umur harapan hidup karena dapat menghindari kematian yang tidak diinginkan. Berikut merupakan tabel yang menunjukkan perkembangan cakupan kelurahan *Universal Child Immunization* (UCI) di Kota Yogyakarta tahun 2016-2020.

**Tabel 2.82 Cakupan Kelurahan *Universal Child Immunization* (UCI) di Kota Yogyakarta Tahun 2016-2020**

No	Indikator	Satuan	2016	2017	2018	2019	2020
1.	Jumlah Kelurahan UCI	Unit	45	45	45	45	45
2.	Jumlah Seluruh Kelurahan	Unit	45	45	45	45	45
3.	<b>Cakupan kelurahan <i>Universal Child Immunization</i> (UCI)</b>	<b>Persen</b>	<b>100</b>	<b>100</b>	<b>100</b>	<b>100</b>	<b>100</b>

Sumber: Dinas Kesehatan Kota Yogyakarta, 2021; Hasil Olahan, 2021

Cakupan desa/kelurahan *Universal Child Immunization* (UCI) di Kota Yogyakarta dalam kurun waktu 2016-2020 telah mencapai 100% sesuai dengan target nasional. Hal ini menunjukkan bahwa masyarakat Kota Yogyakarta telah mendapatkan pelayanan imunisasi baik melalui posyandu, puskesmas maupun rumah sakit.

### 14. Cakupan Balita Gizi Buruk Mendapat Perawatan

Balita gizi buruk merupakan balita dengan status gizi menurut berat badan (BB) dan umur (U) dengan Z-score <-3 SD dan atau dengan tanda-tanda klinis (*marasmus*, *kwasiorkor*, dan *marasmus-kwasiorkor*). Balita gizi buruk yang mendapat perawatan merupakan balita gizi buruk yang dirawat atau ditangani di sarana pelayanan kesehatan sesuai tatalaksana gizi buruk di satu wilayah kerja

pada kurun waktu tertentu. Berikut ini merupakan tabel perkembangan cakupan balita gizi buruk di Kota Yogyakarta tahun 2016-2020. Kasus balita gizi buruk yang ditemukan di Kota Yogyakarta dalam kurun waktu 2016-2020 seluruhnya telah mendapatkan perawatan (100%).

**Tabel 2.83 Cakupan Balita Gizi Buruk Mendapat Perawatan di Kota Yogyakarta Tahun 2016-2020**

No	Indikator	Satuan	2016	2017	2018	2019	2020
1.	Jumlah balita gizi buruk mendapat perawatan	Anak	96	89	80	84	156
2.	Jumlah seluruh balita gizi buruk yang ditemukan	Anak	96	89	80	84	156
3.	<b>Cakupan Balita Gizi Buruk mendapat perawatan</b>	<b>Persen</b>	<b>100</b>	<b>100</b>	<b>100</b>	<b>100</b>	<b>100</b>

Sumber: Dinas Kesehatan Kota Yogyakarta, 2021; Hasil Olahan, 2021

### 15. Presentase Anak Usia 1 Tahun yang Diimunisasi Campak

Persentase Imunisasi Campak adalah perbandingan antara banyaknya anak berumur satu tahun yang telah menerima minimal satu kali imunisasi campak terhadap jumlah anak berumur satu tahun, dan dinyatakan dalam persentase. Anak berumur usia satu tahun adalah anak usia 12-23 bulan. Indikator ini merupakan ukuran pemantauan untuk cakupan imunisasi dasar. Imunisasi campak diberikan pada usia 9-11 bulan, sehingga indikator ini dapat menunjukkan kelengkapan imunisasi anak. Di samping itu imunisasi campak yang diberikan kepada anak, dapat memberikan perlindungan terhadap penyakit campak, yang dapat memberikan dampak terhadap penurunan angka kematian balita. Cakupan imunisasi campak dipengaruhi oleh beberapa faktor antara lain ketersediaan tenaga kesehatan berkompeten, kualitas sistem pelayanan kesehatan anak, partisipasi masyarakat di suatu wilayah.

**Tabel 2.84 Persentase Anak Usia 1 Tahun yang Diimunisasi Campak di Kota Yogyakarta Tahun 2016-2020**

No	Indikator	Satuan	2016	2017	2018	2019	2020	Pertumbuhan Rata-Rata (% Tahun)
1.	Jumlah anak usia 1 tahun yang mendapat imunisasi campak	anak	3.837	3.540	3.389	3.345	3.091	-5,22
2.	Jumlah anak usia 1 tahun	anak	3.955	3.686	3.483	3.429	3.180	-5,28
3.	<b>Persentase Anak Usia 1 Tahun yang Diimunisasi Campak</b>	<b>persen</b>	<b>97,02</b>	<b>96,04</b>	<b>97,30</b>	<b>97,55</b>	<b>97,20</b>	<b>0,05</b>

Sumber: Dinas Kesehatan Kota Yogyakarta, 2021; Hasil Olahan, 2021

Berdasarkan tabel di atas, persentase anak usia satu tahun yang diimunisasi campak Kota Yogyakarta tahun 2016-2020 mengalami fluktuasi dengan kecenderungan meningkat. Persentase tertinggi terjadi pada tahun 2019 yaitu sebesar 97,55% dan terendah adalah tahun 2017 dengan angka sebesar 96,04%. Pada tahun 2017, persentase anak usia satu tahun yang diimunisasi campak menurun jika dibandingkan dengan tahun sebelumnya. Hal tersebut terjadi karena baik dari jumlah anak usia satu tahun yang mendapat imunisasi campak, dan

jumlah anak usia satu tahun berkurang. Selanjutnya persentase anak usia 1 tahun yang diimunisasi campak terus mengalami peningkatan sampai tahun 2019. Peningkatan tersebut dikarenakan adanya upaya optimalisasi sweeping bayi yang belum imunisasi sesuai jadwal dan meningkatnya kesadaran masyarakat. Pada tahun 2020, angka persentase menurun menjadi 97,20% karena terdapat sasaran balita yang tidak hadir untuk imunisasi campak sesuai jadwalnya, dengan alasan takut jika anaknya diimunisasi di fasilitas pelayanan kesehatan.

#### 16. Non Polio AFP Rate Per 100.000 Penduduk

Kasus AFP (*acute flaccid paralysis*) adalah semua anak berusia kurang dari 15 tahun dengan kelumpuhan yang sifatnya *flaccid* (layuh), terjadi secara akut (mendadak), bukan disebabkan oleh rudapaksa/trauma/kecelakaan. AFP dapat terjadi pada beberapa penyakit salah satunya karena virus polio. *AFP non polio* adalah kasus AFP yang pada pemeriksaan spesimen tidak ditemukan virus polio liar atau kasus AFP yang ditetapkan oleh tim ahli sebagai kasus *AFP non polio* dengan kriteria tertentu. Berdasarkan Kepmenkes 636/Menkes/SK/VII/1997 tentang pelaksanaan surveilans AFP menuju Indonesia bebas Polio, pengukuran indikator *non polio AFP rate* ini bertujuan untuk meningkatkan sensitifitas penemuan kasus polio karena penilaiannya dilakukan pada semua kasus kelumpuhan atau AFP.

**Tabel 2.85 Non Polio AFP Rate per 100.000 Penduduk di Kota Yogyakarta Tahun 2016-2020**

No	Indikator	Satuan	2016	2017	2018	2019	2020
1.	Jumlah kasus SFP non Polio yang dilaporkan	orang	2	4	2	6	0
2.	Jumlah penduduk < 15 tahun	orang	89.522	93.223	88.299	87.880	86.127
3.	<b>Non Polio AFP Rate per 100.000 Penduduk</b>		<b>2,23</b>	<b>4,29</b>	<b>2,27</b>	<b>6,83</b>	<b>0</b>

Sumber: Dinas Kesehatan Kota Yogyakarta, 2021; Hasil Olahan, 2021

Berdasarkan data di atas, jumlah kasus AFP non polio di Kota Yogyakarta secara umum mengalami fluktuasi. Pada tahun 2016 terdapat 2 orang penderita. Kemudian pada tahun 2017 naik menjadi empat orang penderita dan pada tahun 2018 terjadi penurunan kasus menjadi dua orang. Selanjutnya jumlah tersebut meningkat menjadi 6 orang pada tahun 2019. Pada tahun 2020 tidak terdapat jumlah kasus SFP non Polio yang dilaporkan sehingga pada kurun waktu 2016-2020, *rate*-nya berada pada rentang 0– 6,83 per 100.000 penduduk. Angka AFP non Polio tertinggi terjadi pada tahun 2019 yaitu 6,83 per 100.000 penduduk. Angka AFP non Polio terendah terjadi pada tahun 2020 yaitu 0 per 100.000 penduduk. Standar yang ditetapkan oleh Dinas Kesehatan untuk Non Polio AFP Rate adalah minimal 3. Peningkatan non polio AFP Rate disebabkan adanya sistem



kewaspadaan dini dan respon yg baik sehingga ditemukan AFP lebih banyak untuk kewaspadaan polio.

### 17. Cakupan Balita Pneumonia yang Ditangani

Pneumonia adalah infeksi akut yang mengenai jaringan paru-paru (alveoli) yang ditandai dengan batuk disertai napas cepat/kesukaran bernafas. Diberikan tatalaksana atau ditangani adalah diberikan pelayanan sesuai klasifikasinya, untuk pneumonia diberikan antibiotika dan pneumonia berat dirujuk ke sarana kesehatan yang lebih memadai.

**Tabel 2.86 Cakupan Balita Pneumonia yang Ditangani di Kota Yogyakarta Tahun 2016-2020**

No	Indikator	Satuan	2016	2017	2018	2019	2020
1.	Jumlah penderita pnemonia balita yang ditangani	Anak	760	823	1.178	1.540	543
2.	Jumlah perkiraan penderita pneumonia balita	Anak	1.777	1.783	1.783	1.783	1.783
3.	<b>Cakupan Balita Pneumonia yang Ditangani</b>	<b>Persen</b>	<b>42,77</b>	<b>46,16</b>	<b>66,07</b>	<b>86,37</b>	<b>30,45</b>

Sumber: Dinas Kesehatan Kota Yogyakarta, 2021; Hasil Olahan, 2021

Pada kurun waktu 2016-2019, cakupan balita Pneumonia yang ditangani terus mengalami peningkatan dari angka 42,77% di tahun 2016 hingga 86,37% di tahun 2019. Peningkatan angka cakupan sebanding dengan peningkatan jumlah penderita Pneumonia yang juga terus meningkat pada tahun 2016-2019. Peningkatan jumlah penderita Pneumonia karena penemuan penderita yang ditangani rumah sakit naik disebabkan oleh administrasi rumah sakit yang semakin tertib dalam melaporkan data penanganan penderita. Hal ini justru baik karena semakin banyak yang ditangani dan dilaporkan. Upaya yang dilakukan untuk meningkatkan cakupan pnemonia yang ditangani yaitu melalui program Manajemen Terpadu Balita Sakit (MTBS), update tata laksana pneumonia, validasi data pneumonia dan meningkatkan koordinasi dengan rumah sakit. Pada tahun 2020, terjadi penurunan pada angka cakupan balita Pneumonia yang ditangani seiring dengan menurunnya jumlah penderita Pneumonia yang ditangani. Penurunan terjadi disebabkan oleh jumlah kunjungan balita ke puskesmas yang menurun akibat pandemi Covid-19.

### 18. Cakupan Penemuan dan Penanganan Penderita Penyakit TBC BTA

Cakupan penemuan dan penanganan penderita TBC BTA (+) merupakan jumlah penderita baru TBC BTA (+) yang ditemukan dan diobati di suatu wilayah kerja selama satu tahun dibanding dengan jumlah perkiraan penderita baru TBC

BTA (+) dalam kurun waktu yang sama. Cakupan penemuan dan penanganan penderita TBC BTA (+) di Kota Yogyakarta disajikan pada tabel berikut.

**Tabel 2.87 Cakupan Penemuan dan Penanganan Penderita Penyakit TBC BTA di Kota Yogyakarta Tahun 2016 - 2020**

No	Indikator	Satuan	2016	2017	2018	2019	2020
1.	Jumlah penderita baru TBC BTA (+) yang ditemukan dan diobati	Orang	369	547	564	604	429
2.	Jumlah perkiraan penderita baru TBC BTA (+)	Orang	262	621	710	770	960
3.	<b>Cakupan penemuan dan penanganan penderita penyakit TBC BTA</b>	<b>Persen</b>	<b>140,84</b>	<b>88,08</b>	<b>79,44</b>	<b>78,44</b>	<b>44,69</b>

Sumber: Dinas Kesehatan Kota Yogyakarta, 2021; Hasil Olahan, 2021

Secara umum, cakupan penemuan dan penanganan penderita penyakit TBC BTA bersifat fluktuatif. Pada tahun 2017 terjadi penurunan yang cukup signifikan jika dibandingkan dengan tahun sebelumnya. Hal ini dikarenakan jumlah perkiraan kasus pada tahun 2017 dinaikkan dari tahun 2016, namun pada realitanya kasus TBC BTA (+) yang ditemukan dan diobati tidak sesuai dengan perkiraan yang sudah ditentukan sebelumnya, sehingga nilai cakupannya turun meskipun jumlah kasus yang ditemukan meningkat dibanding tahun 2016. Pada tahun 2019 cakupan penemuan dan penanganan penderita penyakit TBC BTA mencapai 78,44%, angka tersebut menurun jika dibandingkan dengan tahun sebelumnya. Pada tahun 2020, kembali terjadi penurunan angka cakupan yang cukup signifikan dibandingkan tahun 2019. Penurunan angka cakupan seiring dengan menurunnya jumlah penderita baru TBC BTA (+) yang ditemukan dan diobati dan terjadinya peningkatan jumlah perkiraan penderita baru TBC BTA (+). Jumlah penemuan pasien TB tahun 2020 menurun karena jumlah kunjungan pasien ke fasilitas pelayanan kesehatan menurun sehingga kegiatan aktif *case finding* di wilayah juga tidak bisa dilaksanakan akibat adanya pandemi Covid-19.

#### 19. Tingkat Prevalensi Tuberkulosis (Per 100.000 Penduduk)

Prevalensi TB adalah banyaknya kasus penderita TBC baik pasien lama maupun pasien baru dibandingkan dengan jumlah penduduk di wilayah yang sama dalam waktu tertentu dan dinyatakan dalam per 100.000 penduduk.

**Tabel 2.88 Tingkat Prevalensi Tuberkulosis di Kota Yogyakarta Tahun 2016-2020**

No	Indikator	Satuan	2016	2017	2018	2019	2020
1.	Banyaknya kasus penderita TBC (baru dan lama)	Orang	594	551	556	604	429
2.	Jumlah Penduduk	Orang	411.282	412.692	413.961	414.055	416.117
3.	<b>Tingkat prevalensi Tuberkulosis</b>	<b>Per 100.000 penduduk</b>	<b>144,43</b>	<b>133,51</b>	<b>134,31</b>	<b>145,87</b>	<b>103,10</b>

Sumber: Dinas Kesehatan Kota Yogyakarta, 2021; Hasil Olahan, 2021

Jumlah penderita kasus TB (baru dan lama) di Kota Yogyakarta bersifat fluktuatif dengan jumlah kasus terendah sebanyak 429 kasus di tahun 2020 dan kasus tertinggi sebanyak 604 kasus di tahun 2019. Pada tahun 2016 terjadi 594 kasus penderita TBC. Kasus TBC pada tahun ini cukup tinggi dan disebabkan kolaborasi penemuan kasus TB melibatkan beberapa program misalnya KIA (Kesehatan Ibu Anak), HIV dan DM (Diabetes Melitus). Alasan diadakan kolaborasi penemuan kasus TB karena TB sangat rentan sekali menyerang anak-anak, penderita HIV dan DM (Diabetes Melitus) dimana daya tahan tubuh mereka rendah untuk melawan bakteri/kuman penyebab TB. Selanjutnya pada tahun 2017 tingkat prevalensi tuberkulosis menurun menjadi 133,51. Hal tersebut dikarenakan kolaborasi antar program yang terkait TB belum maksimal, sehingga masih sangat diperlukan kerjasama yang maksimal agar kasus TB bisa ditemukan semaksimal mungkin dan dapat segera terobati. Selanjutnya pada tahun 2018 tingkat prevalensi tuberkulosis meningkat menjadi sebesar 134,31 dan angka tersebut kembali meningkat menjadi 145,87 per 100.000 penduduk di tahun 2019. Hal ini dikarenakan adanya peningkatan kegiatan aktif *case finding*. Pada tahun 2020, tingkat prevalensi tuberkulosis mengalami penurunan menjadi 103,10 per 100.000 penduduk. Penurunan disebabkan oleh berkurangnya pasien dengan gejala tuberkulosis yang memeriksakan diri ke fasilitas kesehatan karena pandemic Covid-19.

## 20. Tingkat Kematian Karena Tuberkulosis (Per 100.000 Penduduk)

Tingkat kematian karena Tuberkulosis (TB) adalah jumlah pasien TB yang meninggal dibandingkan dengan jumlah seluruh penduduk dalam suatu wilayah yang sama, pada kurun waktu tertentu yang dinyatakan dalam per 100.000. Tingkat kematian TB di Kota Yogyakarta dapat dilihat pada tabel di bawah ini.

**Tabel 2.89 Tingkat Kematian Karena Tuberkulosis di Kota Yogyakarta Tahun 2016-2020**

No	Indikator	Satuan	2016	2017	2018	2019	2020
1.	Jumlah Pasien TB yang meninggal	Orang	12	13	20	56	47
2.	Jumlah Penduduk	Orang	411.282	412.692	413.961	414.055	416.117
3.	<b>Tingkat Kematian Karena Tuberkulosis</b>	<b>Per 100.000 penduduk</b>	<b>2,92</b>	<b>3,15</b>	<b>4,83</b>	<b>13,52</b>	<b>11,29</b>

Sumber: Dinas Kesehatan Kota Yogyakarta, 2021; Hasil Olahan, 2021

Dalam kurun waktu lima tahun terakhir, kasus kematian karena tuberkulosis bersifat fluktuatif dengan kecenderungan meningkat. Tingkat kematian tertinggi karena tuberkulosis terjadi pada tahun 2019 yaitu sebesar 13,52 artinya terdapat 13-14 pasien TB yang meninggal per 100.000 penduduk. Sementara itu, tingkat kematian karena tuberkulosis terendah terjadi pada tahun

2016 yaitu sebesar 2,92, artinya terdapat 2-3 pasien TB yang meninggal per 100.000 penduduk.

Pada tahun 2019 terjadi peningkatan jumlah pasien TB yang meninggal dunia yaitu sebanyak 56 orang. Kenaikan jumlah kematian tersebut tidak hanya disebabkan oleh TB itu sendiri, akan tetapi juga disebabkan oleh penyakit-penyakit penyerta seperti HIV dan DM (Diabetes Melitus). Hal tersebut dikarenakan adanya pengembangan kasus TB dimana kasus HIV dan DM ikut dimasukkan. Alasan diadukan pengembangan kasus TB karena TB sangat rentan sekali menyerang anak-anak, penderita HIV dan DM (Diabetes Melitus). Pada tahun 2020, terjadi penurunan jumlah pasien TB yang meninggal, yaitu sebanyak 47 orang sehingga tingkat kematian karena tuberkulosis menjadi 11,29. Penurunan angka kematian karena peningkatan tatalaksana pengobatan pasien TB di Puskesmas dan Rumah Sakit, deteksi dini adanya komorbid pada pasien TB untuk mencegah terjadinya perburukan penyakit dan pemberian penganan yang tepat.

## 21. Proporsi Jumlah Kasus Tuberkulosis yang Terdeteksi Dalam Program DOTS

DOTS (*Directly Observed Treatment Short-course*) adalah strategi pengendalian Tuberkulosis (TB) yang dikembangkan oleh WHO dan telah direkomendasikan sebagai strategi pengendalian TB sejak 1995. Bank Dunia menyatakan strategi DOTS sebagai salah satu intervensi kesehatan yang secara ekonomi sangat efektif. Berikut merupakan tabel proporsi jumlah tuberkulosis yang terdeteksi dalam program DOTS.

**Tabel 2.90 Proporsi Jumlah Kasus Tuberkulosis yang Terdeteksi Dalam Program DOTS Tahun 2016-2020**

No	Indikator	Satuan	2016	2017	2018	2019	2020
1.	Jumlah pasien tuberkulosis BTA yang mendapat pengobatan melalui DOTS	Orang	1.001	944	943	1.048	780
2.	Jumlah pasien baru TB paru BTA	Orang	388	386	399	428	320
3.	<b>Proporsi jumlah kasus tuberkulosis yang terdeteksi dalam program DOTS</b>	<b>Persen</b>	<b>257,99</b>	<b>244,56</b>	<b>236,34</b>	<b>244,86</b>	<b>243,75</b>

Sumber: Dinas Kesehatan Kota Yogyakarta, 2021; Hasil Olahan, 2021

Dalam kurun waktu lima tahun terakhir, jumlah kasus tuberkulosis yang terdeteksi dalam program DOTS bersifat fluktuatif. Proporsi jumlah kasus tuberkulosis yang terdeteksi dalam program DOTS tertinggi terjadi pada tahun 2016 yaitu sebesar 257,99%. Sementara itu, proporsi jumlah kasus tuberkulosis yang terdeteksi dalam program DOTS terendah terjadi pada tahun 2018, yaitu sebesar 236,34%. Jumlah pasien baru TB paru BTA dari kurun waktu tahun 2016–2020 mengalami fluktuasi dengan jumlah pasien baru TB paru BTA paling sedikit terjadi pada tahun 2020 dan tertinggi terjadi pada tahun 2016. Pada tahun 2020

terjadi pengurangan jumlah kunjungan pasien ke fasilitas pelayanan kesehatan akibat pandemi Covid-19 sehingga jumlah penemuan kasus TB juga menurun.

## 22. Proporsi Kasus Tuberkulosis yang Diobati dan Sembuh Dalam Program DOTS

Proporsi kasus tuberkulosis yang diobati dan sembuh dalam program DOTS adalah jumlah seluruh pasien tuberkulosis paru BTA yang sembuh dibagi dengan jumlah pasien TB Paru BTA yang diobati yang dinyatakan dalam persen. Tabel berikut ini merupakan data proporsi indikator tersebut di Kota Yogyakarta tahun 2016-2020.

**Tabel 2.91 Proporsi Kasus Tuberkulosis yang Diobati dan Sembuh Dalam Program DOTS Tahun 2016-2020**

No	Indikator	Satuan	2016	2017	2018	2019	2020
1.	Jumlah pasien tuberkulosis paru BTA yang sembuh	Orang	277	277	277	304	340
2.	Jumlah pasien TB Paru BTA yang diobati	Orang	359	398	398	411	478
3.	<b>Proporsi kasus tuberkulosis yang diobati dan sembuh dalam program DOTS</b>	<b>Persen</b>	<b>77,16</b>	<b>69,60</b>	<b>69,60</b>	<b>73,97</b>	<b>71,13</b>

*Sumber: Dinas Kesehatan Kota Yogyakarta, 2021; Hasil Olahan, 2021*

Secara umum, proporsi kasus tuberkulosis yang diobati dan sembuh mengalami fluktuasi dari tahun 2016 hingga 2020. Pada tahun 2016, proporsi kasus TB sebanyak 77,16%. Pada tahun 2016 dilakukan pengembangan penemuan kasus Tuberkulosis melalui kolaborasi lintas program. Kolaborasi lintas program dilakukan dengan memasukkan kasus KIA (Kesehatan Ibu dan Anak) dan HIV dalam perhitungan. Penurunan cakupan terjadi karena kolaborasi lintas program tersebut masih belum berjalan secara optimal. Pada tahun 2017 terjadi penurunan menjadi sebesar 69,60% dan stagnan pada tahun 2018. Selanjutnya pada tahun 2019, proporsi TB yang diobati dan sembuh dalam program DOTS meningkat menjadi 73,97%. Peningkatan tersebut dikarenakan adanya peningkatan tatalaksana, pemberian PMT, dan pemberian reward. Pada tahun 2020, proporsi TB yang diobati dan sembuh dalam program DOTS mengalami penurunan menjadi 71,13%. Penurunan disebabkan karena selama pandemi frekuensi pasien TB untuk kontrol dan mengambil obat diperpanjang waktunya, yang sebelumnya 2 minggu sekali menjadi 1 bulan sekali. Selain itu, pemantauan minum obat oleh petugas tetap dilakukan secara daring. Proporsi kasus tuberkulosis yang diobati dan sembuh dalam program DOTS belum mencapai 100%, hal ini menunjukkan bahwa belum semua pasien yang diobati berhasil sembuh.

## 23. Cakupan Penemuan dan Penanganan Penderita Penyakit DBD

Cakupan penemuan dan penanganan penderita penyakit DBD adalah persentase penderita DBD yang ditangani sesuai standar di suatu wilayah dalam

kurun waktu satu tahun dibandingkan dengan jumlah penderita DBD yang ditemukan/dilaporkan dalam kurun waktu satu tahun yang sama. Penderita DBD yang ditangani sesuai standar SOP adalah penderita DBD yang didiagnosis dan diobati/dirawat sesuai standar, ditindaklanjuti dengan penanggulangan fokus (PF). Berikut ini merupakan data perkembangan cakupan penemuan dan penanganan penderita penyakit DBD di Kota Yogyakarta.

**Tabel 2.92 Cakupan Penemuan dan Penanganan Penderita Penyakit DBD di Kota Yogyakarta 2016-2020**

No	Indikator	Satuan	2016	2017	2018	2019	2020
1.	Jumlah penderita baru DBD yang ditangani sesuai SOP	Jiwa	1.705	414	113	476	296
2.	Jumlah penderita DBD yang ditemukan	Jiwa	1.705	414	113	476	296
3.	<b>Cakupan penemuan dan penanganan penderita penyakit DBD</b>	<b>Persen</b>	<b>100</b>	<b>100</b>	<b>100</b>	<b>100</b>	<b>100</b>

Sumber: Dinas Kesehatan Kota Yogyakarta, 2021; Hasil Olahan, 2021

Pada kurun waktu 2016-2020, jumlah penderita DBD terbanyak yaitu pada tahun 2016. Jika dibandingkan dengan tahun-tahun setelahnya, jumlah penderita menunjukkan angka yang sangat tinggi, yaitu 1.705. Hal ini terjadi karena adanya siklus 5 tahunan DBD di Kota Yogyakarta. Kasus DBD yang ditemukan dan yang ditangani pada tahun 2020 menurun dari tahun 2019 karena dilaksanakannya Gerakan 1 Rumah 1 Jumantik. Implementasi gerakan Pemberantasan Sarang Nyamuk (PSN) yang dilakukan masyarakat berhasil dan didukung dengan pelepasan nyamuk *Betwobachia* di wilayah Kota Yogyakarta. Secara umum, cakupan penemuan dan penanganan penderita penyakit DBD di Kota Yogyakarta dalam kurun waktu 2016-2020 telah mencapai 100%. Hal ini menandakan bahwa seluruh penderita penyakit DBD sudah ditemukan dan ditangani.

#### 24. Penderita Diare yang Ditangani

Definisi indikator ini adalah jumlah penderita diare yang datang dan dilayani di sarana kesehatan dan kader di suatu wilayah tertentu dalam waktu satu tahun. Diare adalah buang air besar lembek/cair bahkan dapat berupa air saja yang frekuensinya lebih sering dari biasanya. Sarana kesehatan yang dimaksud adalah semua sarana kesehatan baik pemerintah maupun swasta (puskesmas, pustu, RS, balai pengobatan, praktek dokter).

**Tabel 2.93 Penderita Diare yang Ditangani di Kota Yogyakarta Tahun 2016-2020**

No	Indikator	Satuan	2016	2017	2018	2019	2020
1.	Jumlah penderita diare yang datang dan dilayani di sarana kesehatan dan kader	Jiwa	10.892	9.081	9.757	9.453	5.228
2.	Jumlah perkiraan penderita diare (10% dari angka kesakitan diare x jumlah penduduk)	Jiwa	11.105	8.832	11.144	11.143	11.233
3.	<b>Penderita diare yang ditangani</b>	<b>Persen</b>	<b>98,08</b>	<b>102,82</b>	<b>87,55</b>	<b>84,83</b>	<b>46,54</b>

Sumber: Dinas Kesehatan Kota Yogyakarta, 2021; Hasil Olahan, 2021

Cakupan penderita diare di tahun 2016 sebesar 98,08% dan di akhir periode menurun menjadi 46,54%. Secara umum cakupan penanganan diare mengalami fluktuasi. Pada tahun 2018 terjadi penurunan yang cukup signifikan dari tahun 2017. Penurunan persentase penderita diare yang ditangani dikarenakan penurunan jumlah penderita diare yang datang dan dilayani di sarana kesehatan dan kader. Penurunan jumlah penderita diare yang datang dan dilayani di sarana kesehatan dan kader dikarenakan peningkatan sarana sanitasi. Pada tahun 2020 angka penderita diare yang ditangani kembali mengalami penurunan cukup signifikan dari 84,83% menjadi 46,54% karena jumlah kunjungan pasien ke fasilitas pelayanan kesehatan menurun akibat terjadi pandemi Covid-19.

## 25. Prevalensi HIV/AIDS dari Total Populasi

Prevalensi HIV AIDS dari total populasi ini menunjukkan banyaknya jumlah pasien HIV dan AIDS dibandingkan dengan jumlah penduduk di daerah tersebut dalam kurun waktu yang sama. Data prevalensi HIV AIDS dapat dilihat pada tabel di bawah ini.

**Tabel 2.94 Prevalensi HIV/AIDS dari Total Populasi di Kota Yogyakarta Tahun 2016-2020**

No	Indikator	Satuan	2016	2017	2018	2019	2020
1.	Jumlah pasien HIV dan AIDS	Jiwa	208	159	161	123	63
2.	Jumlah penduduk	Jiwa	411.282	412.692	413.961	414.055	416.117
3.	<b>Prevalensi HIV/AIDS</b>	<b>Persen</b>	<b>0,051</b>	<b>0,039</b>	<b>0,039</b>	<b>0,030</b>	<b>0,015</b>

Sumber: Dinas Kesehatan Kota Yogyakarta, 2021; Dinas Kependudukan dan Catatan Sipil Kota Yogyakarta, 2021; Hasil Olahan, 2021

Berdasarkan tabel di atas, jumlah pasien HIV AIDS di Kota Yogyakarta dalam kurun waktu lima tahun terakhir bersifat fluktuatif dengan kecenderungan menurun. Jika dilihat dari prevalensinya angka terlihat sangat kecil yaitu <1%. Prevalensi HIV AIDS terendah terjadi pada tahun 2020, yaitu sebesar 0,015%. Sementara itu, nilai tertinggi terjadi pada tahun 2016 yaitu mencapai 0,051% dengan jumlah pasien HIV AIDS mencapai 208 orang, sedangkan pada tahun 2020 menurun menjadi 63 orang.

Pada tahun 2016 jumlah layanan HIV di Kota Yogyakarta bertambah sehingga jumlah pelacakan/penemuan kasus HIV di Kota Yogyakarta juga semakin meningkat. Terdapat 4 Puskesmas yang bisa melayani ARV (*Anti Retro Viral*) di Kota Yogyakarta, yaitu Puskesmas Gedongtengen, Puskesmas Umbulharjo 1, Puskesmas Mantrijeron, dan Puskesmas Tegalrejo. Pada tahun 2020 jumlah pasien HIV dan AIDS mengalami penurunan signifikan dari angka 123 menjadi 63 jiwa akibat pandemi Covid-19 sehingga pasien yang melakukan konseling Tes HIV (KT HIV) di fasilitas pelayanan kesehatan maupun secara *mobile* menurun.

## 26. Proporsi Jumlah Penduduk Usia 15-24 Tahun yang Memiliki Pengetahuan Komprehensif Tentang HIV/AIDS

Indikator proporsi jumlah penduduk usia 15-24 tahun yang memiliki pengetahuan komprehensif tentang HIV/AIDS adalah indikator dalam agenda MDGs yang digunakan untuk mencapai tujuan MDGs yaitu mengendalikan penyebaran dan mulai menurunkan jumlah kasus baru HIV/AIDS hingga tahun 2015. Indikator ini digunakan untuk mengukur efektifitas program penyebarluasan informasi, pendidikan, program komunikasi, dan upaya-upaya untuk meningkatkan pengetahuan tentang cara pencegahan penularan penyakit HIV dan AIDS, khususnya pada populasi orang muda berusia 15-24 tahun. Indonesia hingga tahun 2015 belum berhasil menuntaskan tujuan dari MDGs tersebut, sehingga program untuk pemberantasan HIV/AIDS masih terus dilanjutkan dalam SDGs, namun indikator ini tidak digunakan lagi dalam SDGs.

**Tabel 2.95 Proporsi Jumlah Penduduk Usia 15-24 Tahun yang Memiliki Pengetahuan Komprehensif Tentang HIV/AIDS di Kota Yogyakarta Tahun 2016-2020**

No	Indikator	Satuan	2016	2017	2018	2019	2020
1.	Jumlah penduduk usia 15-24 tahun yang mempunyai pengetahuan komprehensif tentang bahaya penyakit HIV/AIDS	Jiwa	2.791	3.095	3.127	3.930	0
2.	Jumlah penduduk usia 15-24 tahun	Jiwa	64.417	64.493	64.413	64.958	63.707
3.	<b>Proporsi jumlah penduduk usia 15-24 tahun yang memiliki pengetahuan komprehensif tentang HIV/AIDS</b>	<b>Persen</b>	<b>4,33</b>	<b>4,80</b>	<b>4,85</b>	<b>6,05</b>	<b>0,00</b>

Sumber: Dinas Kesehatan Kota Yogyakarta, 2021

Berdasarkan data di atas, proporsi penduduk usia 15-24 tahun yang memiliki pengetahuan komprehensif tentang HIV/AIDS secara umum masih sangat sedikit, yaitu tidak sampai 10%. Hal ini menunjukkan bahwa masih sangat sedikit penduduk usia 15-24 tahun di Kota Yogyakarta yang memiliki pengetahuan komprehensif tentang HIV/AIDS. Pada kurun waktu 2016-2020 persentase yang ada menunjukkan peningkatan di setiap tahun. Akan tetapi, pada tahun 2020 persentase menunjukkan angka 0 karena puskesmas tidak melaksanakan survei pengetahuan HIV baik di sekolah maupun di wilayah karena fokus pelayanan terkonsentrasi pada penanganan Covid-19.

## 27. Jumlah Penderita Penyakit Tidak Menular

Penyakit Tidak Menular (PTM) merupakan kematian terbanyak di Indonesia. Keadaan dimana penyakit menular masih merupakan masalah kesehatan penting dan dalam waktu bersamaan morbiditas dan mortalitas PTM makin meningkat merupakan beban ganda dalam pelayanan kesehatan, tantangan yang harus dihadapi dalam pembangunan bidang kesehatan di Indonesia.



**Tabel 2.96 Jumlah Penderita Penyakit Tidak Menular di Kota Yogyakarta Tahun 2016-2020**

No.	Jenis Penyakit	Tahun				
		2016	2017	2018	2019	2020
1.	Penyakit Jantung	122	26	30	245	4.367
2.	Kanker	333	323	401	558	205
3.	Gangguan Jiwa Berat	797	969	939	1.190	1.030
4.	Gagal Ginjal	641	722	898	981	1.109
5.	Anemia	1.353	1.157	1.373	872	1.200
6.	Stroke	1.220	1.344	1.763	350	398
7.	Asma	2.824	2.786	2.659	2.607	1.756
8.	Diabetes	9.517	9.036	9.272	11.046	10.635
9.	Hipertensi	21.508	19.897	21.262	26.400	23.032

Sumber: Dinas Kesehatan Kota Yogyakarta, 2021

Berdasarkan data di atas, jumlah penderita penyakit tidak menular di Kota Yogyakarta tahun 2016-2020 bersifat fluktuatif. Hipertensi, diabetes, penyakit jantung, asma, gagal ginjal dan anemia merupakan enam penyakit tidak menular yang terbanyak di Kota Yogyakarta. Jumlah penderita penyakit tidak menular yang sangat tinggi yaitu hipertensi. Bahkan rata-rata jumlah penderita penyakit ini selama tahun 2016-2020 mencapai angka 22.419,8 penderita per tahun. Sedangkan, jumlah penderita penyakit tidak menular yang terendah yaitu kanker dengan rata-rata 364 penderita per tahun.

## 28. Cakupan Kunjungan Bayi

Indikator ini bertujuan untuk menggambarkan seberapa besar persentase jumlah kunjungan bayi yang memperoleh pelayanan kesehatan sesuai standar. Indikator cakupan kunjungan bayi merupakan cakupan bayi yang mendapatkan pelayanan minimal empat kali, yaitu satu kali pada umur 29 hari-2 bulan, satu kali pada umur 3-5 bulan, satu kali pada umur 6-8 bulan, dan satu kali pada umur 9-11 bulan sesuai standar di suatu wilayah kerja pada kurun waktu tertentu. Dengan indikator cakupan kunjungan bayi yang dihitung ini kemudian dapat diketahui efektivitas, *continuum of care*, dan kualitas pelayanan kesehatan bayi. Berikut ini merupakan data perkembangan cakupan kunjungan bayi di Kota Yogyakarta tahun 2016-2020.

**Tabel 2.97 Cakupan Kunjungan Bayi di Kota Yogyakarta Tahun 2016-2020**

No	Indikator	Satuan	2016	2017	2018	2019	2020
1.	Jumlah kunjungan bayi memperoleh pelayanan kesehatan sesuai standar	Orang	3.526	3.235	3.270	3.342	2.680
2.	Jumlah seluruh bayi lahir hidup	orang	3.841	3.621	3.585	3.345	3.118
3.	<b>Cakupan kunjungan bayi</b>	<b>Persen</b>	<b>91,80</b>	<b>89,34</b>	<b>91,21</b>	<b>99,91</b>	<b>85,95</b>

Sumber: Dinas Kesehatan Kota Yogyakarta, 2021; Hasil Olahan, 2021

Tabel di atas menggambarkan cakupan kunjungan bayi dalam kurun waktu lima tahun terakhir. Secara umum cakupan kunjungan bayi di Kota Yogyakarta tahun 2016-2020 mengalami fluktuasi. Pada tahun 2016 cakupan kunjungan bayi adalah sebesar 91,80% kemudian menurun menjadi sebesar 89,34% di tahun

2017, selanjutnya naik lagi di tahun 2018-2019 menjadi sebesar 99,91% dan pada tahun 2020 angka cakupan menurun menjadi 85,95%.

Standar kunjungan bayi setelah dilahirkan adalah sebanyak 4 kali. Standar tersebut merupakan KN Lengkap (Kunjungan Lengkap). Pada saat bayi dilahirkan adalah KN 1 atau kunjungan yang pertama. Menurunnya cakupan kunjungan bayi disebabkan karena sang ibu tidak melakukan kunjungan yang ke 2 dan 3 maupun seterusnya. Hal tersebut terjadi karena si ibu membawa bayi ke fasilitas kesehatan lain seperti Rumah Sakit atau fasilitas kesehatan di luar Kota Yogyakarta. Alasan lain adalah karena si bayi sama sekali tidak melanjutkan kunjungan ke fasilitas kesehatan. Sebagai catatan, fasilitas kesehatan yang tercatat dalam indikator ini adalah Puskesmas yang terdapat di Kota Yogyakarta. Penurunan cakupan kunjungan bayi pada tahun 2020 salah satunya dipengaruhi oleh situasi pandemi Covid-19. Pemantauan pertumbuhan dan perkembangan bayi di posyandu yang merupakan indikator pelayanan bayi tidak dapat dilaksanakan rutin setiap bulan pada masa pandemi. Selain itu, selaras dengan penurunan jumlah bayi lahir hidup setiap tahun di Kota Yogyakarta.

## 29. Cakupan Puskesmas

Puskesmas sebagai unit pelayanan kesehatan tingkat pertama dan terdepan dalam sistem pelayanan kesehatan, harus melakukan upaya kesehatan wajib (*basic six*) dan beberapa upaya kesehatan pilihan yang disesuaikan dengan kondisi, kebutuhan, tuntutan, kemampuan, inovasi serta kebijakan pemerintah daerah setempat. Jangkauan wilayah atau unit kerja puskesmas adalah Kemantren. Indikator cakupan puskesmas ini untuk melihat jangkauan puskesmas di daerah.

**Tabel 2.98 Cakupan Puskesmas di Kota Yogyakarta Tahun 2016-2020**

No	Indikator	Satuan	2016	2017	2018	2019	2020
1.	Jumlah puskesmas	Unit	18	18	18	18	18
2.	Jumlah Kemantren	Unit	14	14	14	14	14
3.	<b>Cakupan puskesmas</b>	<b>Persen</b>	<b>128,57</b>	<b>128,57</b>	<b>128,57</b>	<b>128,57</b>	<b>128,57</b>

Sumber: Dinas Kesehatan Kota Yogyakarta, 2021; Hasil Olahan, 2021

Berdasarkan tabel di atas, jumlah seluruh puskesmas di Kota Yogyakarta tidak mengalami perubahan dari tahun 2016-2020 yaitu 18 unit puskesmas. Jumlah Kemantren di Kota Yogyakarta berjumlah 14 unit, sehingga cakupan puskesmas adalah 128,57%. Hal ini menunjukkan bahwa setiap Kemantren minimal sudah memiliki satu unit puskesmas. Puskesmas merupakan unit pelayanan kesehatan di tingkat Kemantren, sehingga idealnya minimal dalam satu Kemantren terdapat satu puskesmas sebagai pusat kesehatan masyarakat setempat. Selain itu, terdapat 4 Kemantren yang memiliki 2 puskesmas.

## 30. Cakupan Puskesmas Pembantu

Puskesmas pembantu (pustu) merupakan suatu sarana yang melaksanakan upaya pelayanan kesehatan kepada masyarakat yang mencakup bagian wilayah kerja puskesmas disesuaikan dengan keadaan setempat dan merupakan bagian integral dari puskesmas. Puskesmas pembantu berfungsi meluaskan jangkauan pelayanan puskesmas dan mendekatkan pelayanan kesehatan kepada masyarakat karena pustu menjangkau wilayah yang lebih kecil.

**Tabel 2.99 Cakupan Puskesmas Pembantu di Kota Yogyakarta Tahun 2016-2020**

No	Indikator	Satuan	2016	2017	2018	2019	2020
1.	Jumlah puskesmas pembantu	Unit	8	8	8	8	8
2.	Jumlah kelurahan	Unit	45	45	45	45	45
3.	<b>Cakupan puskesmas pembantu</b>	<b>Persen</b>	<b>17,78</b>	<b>17,78</b>	<b>17,78</b>	<b>17,78</b>	<b>17,78</b>

Sumber: Dinas Kesehatan Kota Yogyakarta, 2021; Hasil Olahan, 2021

Cakupan puskesmas pembantu di Kota Yogyakarta dalam kurun waktu 2016-2020 menunjukkan angka yang tetap, yaitu 17,78. Pada tahun 2016-2020 tersedia 8 puskesmas pembantu.

### 31. Cakupan Kunjungan Ibu Hamil K4

Cakupan kunjungan ibu hamil K4 adalah cakupan ibu hamil yang telah memperoleh pelayanan antenatal sesuai dengan standar paling sedikit empat kali di satu wilayah kerja pada kurun waktu tertentu. Ibu hamil K4 adalah ibu hamil yang mendapatkan pelayanan antenatal sesuai standar paling sedikit empat kali, dengan distribusi pemberian pelayanan yang dianjurkan adalah minimal satu kali pada triwulan pertama, satu kali pada triwulan kedua, dan dua kali pada triwulan ketiga umur kelahiran. Indikator ini mengukur kemampuan manajemen program KIA dalam melindungi ibu hamil sehingga kesehatan janin terjamin melalui penyediaan pelayanan antenatal.

**Tabel 2.100 Cakupan Kunjungan Ibu hamil K4 di Kota Yogyakarta Tahun 2016-2020**

No	Indikator	Satuan	2016	2017	2018	2019	2020
1.	Jumlah ibu hamil yang memperoleh pelayanan antenatal K4	Orang	3.832	3.809	3.791	3.407	3.127
2.	Jumlah sasaran ibu hamil	orang	4.213	4.228	4.207	3.855	3.386
3.	<b>Cakupan kunjungan ibu hamil K4</b>	<b>Persen</b>	<b>90,96</b>	<b>90,09</b>	<b>90,11</b>	<b>88,38</b>	<b>92,35</b>

Sumber: Dinas Kesehatan Kota Yogyakarta, 2021; Hasil Olahan, 2021

Cakupan kunjungan ibu hamil K4 tertinggi terjadi pada tahun 2020 yaitu sebesar 92,35% dan terendah pada tahun 2019 yaitu 88,38%. Cakupan kunjungan ibu hamil K4 di Kota Yogyakarta dalam rentang tahun 2016-2019 secara umum memiliki trend yang menurun. Penurunan kunjungan ibu hamil terjadi karena mobilitas ibu hamil yang tinggi, yang memungkinkan melakukan kunjungan ke 2, 3 ataupun ke 4 di fasilitas kesehatan lain (di luar Kota Yogyakarta). Sementara itu,

komunikasi pemberi layanan dengan ibu hamil tidak berjalan lancar sehingga pemantauan pelayanan ibu hamil tidak dapat dilaporkan. Dinas Kesehatan hanya melakukan pencatatan terhadap kunjungan ibu hamil di fasilitas kesehatan yang ada di Kota Yogyakarta. Sedangkan, pada tahun 2020 terjadi peningkatan signifikan yang didorong banyak faktor, antara lain: adanya perbaikan dalam upaya pencatatan dan pelaporan pemantauan ibu hamil di wilayah kerja puskesmas, meningkatnya kesadaran masyarakat untuk melakukan pemeriksaan kehamilan seawal mungkin dan menurunnya jumlah sasaran ibu hamil di puskesmas setiap tahunnya.

### 32. Cakupan Pelayanan Nifas

Cakupan pelayanan nifas adalah pelayanan kepada ibu dan neonatal pada masa enam jam sampai dengan 42 hari pasca persalinan sesuai standar. Masa nifas adalah periode mulai dari enam jam sampai dengan 42 hari pasca persalinan. Pelayanan nifas sesuai standar adalah pelayanan kepada ibu nifas sedikitnya tiga kali, pada enam jam pasca persalinan sampai dengan tiga hari; pada minggu ke II, dan pada minggu ke VI termasuk pemberian Vitamin A dua kali serta persiapan dan/atau pemasangan KB Pasca Persalinan. Dalam pelaksanaan pelayanan nifas dilakukan juga pelayanan neonatus sesuai standar sedikitnya tiga kali, pada 6-24 jam setelah lahir, pada 3-7 hari dan pada 28 hari setelah lahir yang dilakukan di fasilitas kesehatan maupun kunjungan rumah.

**Tabel 2.101 Cakupan Pelayanan Nifas di Kota Yogyakarta Tahun 2016-2020**

No	Indikator	Satuan	2016	2017	2018	2019	2020
1.	Jumlah peserta ibu nifas yang telah memperoleh 3 kali pelayanan nifas sesuai standar	orang	3.539	3.342	3.253	3.120	2.957
2.	Jumlah seluruh ibu nifas	orang	3.841	3.617	3.585	3.346	3.127
3.	<b>Cakupan pelayanan nifas</b>	<b>Persen</b>	<b>92,14</b>	<b>92,40</b>	<b>90,74</b>	<b>93,25</b>	<b>94,56</b>

Sumber: Dinas Kesehatan Kota Yogyakarta, 2021; Hasil Olahan, 2021

Tabel di atas menunjukkan cakupan pelayanan nifas tahun 2016-2020 di Kota Yogyakarta bersifat fluktuatif. Secara umum cakupan pelayanan nifas pada tahun 2020 mengalami peningkatan jika dibandingkan dengan cakupan pada tahun 2016, yaitu dari 92,14% menjadi 94,56%. Peningkatan terjadi seiring dengan meningkatnya pelayanan persalinan di fasilitas kesehatan. Meskipun, ibu nifas yang melakukan kunjungan nifas sesuai dengan waktunya belum mencapai 100% sehingga perlu meningkatkan kualitas pelayanan kesehatan ibu nifas.

### 33. Cakupan Neonatus dengan Komplikasi yang Ditangani

Cakupan neonatus dengan komplikasi yang ditangani adalah neonatus dengan komplikasi di satu wilayah kerja pada kurun waktu tertentu yang ditangani sesuai dengan standar oleh tenaga kesehatan terlatih di seluruh sarana

elayanan kesehatan. Neonatus dengan komplikasi adalah neonatus dengan penyakit dan kelainan yang dapat menyebabkan kesakitan, kecacatan, dan kematian. Neonatus dengan komplikasi seperti *asfiksia, ikterus, hipotermia, tetanus neonatorum, infeksi/sepsis*, trauma lahir, BBLR (berat badan lahir rendah <2500 gr), sindroma gangguan pernafasan, kelainan kongenital. Neonatus dengan komplikasi yang ditangani adalah neonatus komplikasi yang mendapat pelayanan oleh tenaga kesehatan yang terlatih, dokter, dan bidan di sarana pelayanan kesehatan. Indikator ini mengukur kemampuan manajemen program KIA dalam menyelenggarakan pelayanan kesehatan secara profesional kepada neonatus dengan komplikasi.

**Tabel 2.102 Cakupan Neonatus dengan Komplikasi yang Ditangani di Kota Yogyakarta Tahun 2016-2020**

No	Indikator	Satuan	2016	2017	2018	2019	2020
1.	Jumlah neonatus dengan komplikasi yang tertangani	Orang	522	508	428	472	424
2.	Jumlah seluruh neonatus dengan komplikasi yang ada	Orang	576	543	606	472	468
3.	<b>Cakupan neonatus dengan komplikasi yang ditangani</b>	<b>Persen</b>	<b>90,63</b>	<b>93,55</b>	<b>70,63</b>	<b>100,00</b>	<b>90,60</b>

Sumber: Dinas Kesehatan Kota Yogyakarta, 2021; Hasil Olahan, 2021

Secara umum cakupan neonatus dengan komplikasi yang ditangani di Kota Yogyakarta tahun 2016-2020 mengalami fluktuasi. Pada tahun 2016 angka cakupan sebesar 90,63%, kemudian meningkat menjadi 93,55% pada tahun 2017. Pada tahun 2018 cakupan neonatus dengan komplikasi yang ditangani turun cukup signifikan menjadi 70,63%. Selanjutnya pada tahun 2019 cakupan neonatus dengan komplikasi yang ditangani mengalami kenaikan hingga mencapai angka 100%, artinya semua neonatus dengan komplikasi berhasil ditangani. Pada tahun 2020, cakupan neonatus dengan komplikasi yang ditangani kembali menurun menjadi 90,60%. Indikator ini mengukur kemampuan manajemen program KIA dalam menyelenggarakan pelayanan kesehatan secara profesional kepada neonatus dengan komplikasi. Meskipun mengalami penurunan, persentase neonatus dengan komplikasi yang ditangani masih sesuai standar. Hal ini menunjukkan kemampuan sarana pelayanan kesehatan menangani kasus kegawatdaruratan neonatal, ditindaklanjuti sesuai kewenangannya dan/atau dirujuk ke tingkat pelayanan yang lebih tinggi. Kasus komplikasi neonatus yang tertangani diantaranya asfiksia, ikterik neonatrum, hipotermia, hipoglikemia, masalah pemberian ASI, prematur, dan BBLR.

#### **34. Cakupan Pelayanan Anak Balita**

Cakupan pelayanan anak balita adalah anak balita (12 – 59 bulan) yang memperoleh pelayanan pemantauan pertumbuhan dan perkembangan. Setiap anak umur 12 - 59 bulan memperoleh pelayanan pemantauan pertumbuhan setiap

bulan, minimal delapan kali dalam setahun yang tercatat di Kohort Anak Balita dan Pra Sekolah, Buku KIA/KMS, atau buku pencatatan dan pelaporan lainnya. Sedangkan pemantauan pertumbuhan adalah pengukuran berat badan per tinggi/panjang badan (BB/TB). Pemantauan perkembangan meliputi penilaian perkembangan gerak kasar, gerak halus, bicara dan bahasa serta sosialisasi dan kemandirian, pemeriksaan daya dengar, serta daya lihat.

**Tabel 2.103 Cakupan Pelayanan Anak Balita di Kota Yogyakarta Tahun 2016-2020**

No	Indikator	Satuan	2016	2017	2018	2019	2020
1.	Jml anak balita yang memperoleh pelayanan pemantauan minimal 8 kali	Orang	12.588	11.840	12.253	14.180	9.644
2.	Jumlah seluruh anak balita	Orang	18.713	16.917	17.653	16.814	13.273
3.	<b>Cakupan pelayanan anak balita</b>	<b>Persen</b>	<b>67,27</b>	<b>69,99</b>	<b>69,41</b>	<b>84,33</b>	<b>72,66</b>

Sumber: Dinas Kesehatan Kota Yogyakarta, 2021; Hasil Olahan, 2021

Cakupan pelayanan anak balita pada kurun waktu 2016-2020 fluktuatif. Cakupan tertinggi terjadi pada tahun 2019, yaitu 84,33%. Sedangkan cakupan terendah pada tahun 2016 yaitu 67,27%. Selama lima tahun terakhir cakupan pelayanan anak balita belum mencapai 100%. Hal ini dikarenakan partisipasi masyarakat untuk melakukan pemantauan balita terutama di posyandu masih kurang. Selain itu, beberapa indikator pelayanan kesehatan balita tidak terpenuhi, misalnya pemantauan perkembangan dengan Stimulasi Deteksi dan Intervensi Dini Tumbuh Kembang (SDIDTK) dan pelayanan Manajemen Terpadu Balita Sakit (MTBS). Pada tahun 2020, cakupan pelayanan anak balita mengalami penurunan dari 84,33% menjadi 72,66%. Terjadinya pandemi Covid-19 menjadi salah satu faktor yang mempengaruhi penurunan cakupan ini. Pemantauan pertumbuhan dan perkembangan anak balita di posyandu yang merupakan indikator pelayanan anak balita tidak dapat dilaksanakan rutin setiap bulan pada masa pandemi.

### 35. Cakupan Pemberian Makanan Pendamping ASI Pada Anak Usia 6-24 Bulan Keluarga Miskin

Cakupan pemberian makanan pendamping ASI pada anak usia 6 – 24 bulan keluarga miskin adalah pemberian makanan pendamping ASI pada anak usia 6 – 24 bulan dari keluarga miskin selama 90 hari. Kriteria dan keluarga miskin ditetapkan oleh pemerintah kabupaten/kota setempat. MP ASI yang diberikan adalah makanan seperti bubur kacang hijau dan makanan lain seperti yang ada di POSYANDU. Anggaran yang digunakan untuk menyediakan MP ASI bergantung pada kemampuan masing-masing PUSKESMAS, sehingga jumlah yang diberikan berbeda setiap tahunnya.

**Tabel 2.104 Cakupan Pemberian Makanan Pendamping ASI Pada Anak Usia 6 – 24 Bulan Keluarga Miskin**

No	Indikator	Satuan	2016	2017	2018	2019	2020
1.	Jumlah anak usia 6-24 bulan keluarga miskin yang mendapat MP-ASI	Anak	877	590	1.321	1.567	629
2.	Jumlah seluruh anak usia 6-24 bulan keluarga miskin	Anak	1.121	1.295	1.364	1.812	1.074
3.	<b>Cakupan pemberian makanan pendamping asi pada anak usia 6 - 24 bulan keluarga miskin</b>	%	<b>78,23</b>	<b>45,56</b>	<b>96,85</b>	<b>86,48</b>	<b>58,57</b>

Sumber: Dinas Kesehatan Kota Yogyakarta, 2021; Hasil Olahan, 2021

Berdasarkan data di atas, cakupan pemberian makanan pendamping ASI pada anak usia 6-24 bulan keluarga miskin di Kota Yogyakarta dalam kurun waktu 2016-2020 bersifat fluktuatif. Pada tahun 2016, cakupan pemberian makanan pendamping ASI pada anak usia 6-24 bulan keluarga miskin sebesar 78,23%. Angka ini menurun hingga menjadi 45,56% pada tahun 2017. Selanjutnya pada tahun 2018 angka tersebut meningkat menjadi 96,85%, hal ini dikarenakan pemenuhan PMT yang diberikan oleh Pemerintah Kota Yogyakarta maupun program nasional. Pada tahun 2019 cakupan kembali menurun menjadi 86,48%. Hal ini dikarenakan pemberian makanan pendamping ASI pada anak usia 6 - 24 bulan keluarga miskin bersifat promotif dan tidak termasuk dalam SPM. Anggaran kesehatan lebih difokuskan pada program/kegiatan yang mendukung pencapaian SPM, antara lain Pemberian Makan Bayi dan Anak (PMBA), pemberian kapsul vitamin A 2 kali setahun, dan penimbangan minimal 8 kali setahun. Pada tahun 2020 cakupan kembali menurun secara signifikan menjadi 58,57% karena adanya pendataan ulang baduta keluarga miskin dan keterbatasan anggaran untuk MP-ASI lokal, sedangkan, MP-ASI biskuit dari Kemenkes diprioritaskan untuk balita gizi kurang.

### 36. Cakupan Penjaringan Kesehatan Siswa SD dan Setingkat

Cakupan pemeriksaan kesehatan siswa SD dan setingkat adalah cakupan siswa SD dan setingkat yang diperiksa kesehatannya oleh tenaga kesehatan atau tenaga terlatih (guru UKS/dokter kecil) melalui penjaringan kesehatan di satu wilayah kerja pada kurun waktu tertentu. Jumlah murid SD yang diperiksa adalah murid SD kelas 1. Indikator ini mengukur kemampuan manajemen program Usaha Kesehatan Anak Sekolah dalam melindungi anak sekolah sehingga kesehatannya terjamin melalui pelayanan kesehatan.

**Tabel 2.105 Cakupan Penjaringan Kesehatan Siswa SD dan Setingkat di Kota Yogyakarta Tahun 2016-2020**

No	Indikator	Satuan	2016	2017	2018	2019	2020
1.	Jumlah murid SD dan setingkat yang diperiksa kesehatannya oleh tenaga kesehatan atau tenaga terlatih	Anak	6.966	6.880	6.904	6.707	19.805
2.	Jumlah murid SD dan setingkat	Anak	7.148	6.880	6.904	6.725	40.424
3.	<b>Cakupan Penjaringan Kesehatan Siswa SD dan Setingkat</b>	<b>Persen</b>	<b>97,45</b>	<b>100</b>	<b>100</b>	<b>99,73</b>	<b>48,99</b>

Sumber: Dinas Kesehatan Kota Yogyakarta, 2021; Hasil Olahan, 2021

Cakupan penjangkaran kesehatan siswa SD dan setingkat bersifat fluktuatif. Pada tahun 2016 cakupannya sebesar 97,45%. Selanjutnya cakupan meningkat menjadi 100% hingga tahun 2018. Pada periode tahun 2017-2018 cakupan penjangkaran kesehatan siswa SD dan setingkat telah mencapai 100%, artinya semua murid SD dan setingkat telah diperiksa kesehatannya oleh tenaga kesehatan atau tenaga terlatih. Pada tahun 2019, cakupan menurun menjadi 99,73%. Pelayanan Kesehatan pada anak usia sekolah dilaksanakan pada kelas 1 secara keseluruhan, namun pada tahun 2019 ini belum melibatkan jejaring fasilitas layanan kesehatan di wilayah. Selanjutnya, pada tahun 2020 cakupan kembali menurun secara signifikan menjadi 48,99%. Penurunan cakupan secara signifikan selaras dengan peningkatan jumlah murid SD dan setingkat yang diperiksa kesehatannya oleh tenaga kesehatan atau tenaga terlatih dari 6.707 anak pada tahun 2019 menjadi 19.805 anak pada tahun 2020. Peningkatan ini disebabkan perbedaan jumlah kelas yang diperiksa. Dari tahun 2016 hingga tahun 2019 pemeriksaan kesehatan dilakukan pada anak yang duduk di kelas 1 SD sedangkan pada tahun 2020 dilakukan pada anak yang duduk di kelas 1-5.

### 37. Cakupan Pelayanan Gawat Darurat Level 1 yang Harus Diberikan Sarana Kesehatan (RS)

Gawat darurat level satu adalah tempat pelayanan gawat darurat yang memiliki Dokter Umum *on site* 24 jam dengan kualifikasi GELS (*General Emergency Life Support*) dan/atau ATLS (*Advance Trauma Life Support*) + ACLS (*Advance Cardiac Life Support*), serta memiliki alat transportasi dan komunikasi.

**Tabel 2.106 Cakupan Pelayanan Gawat Darurat Level 1 yang Harus Diberikan Sarana Kesehatan (RS)**

No	Indikator	2016	2017	2018	2019	2020
1.	Pelayanan gawat darurat level 1	14	15	16	15	20
2.	Jumlah RS	19	20	21	20	20
3.	<b>Cakupan Pelayanan Gawat Darurat Level 1 yang Harus Diberikan Sarana Kesehatan (RS)</b>	<b>73,68</b>	<b>75,00</b>	<b>76,19</b>	<b>75,00</b>	<b>100</b>

Sumber: Dinas Kesehatan Kota Yogyakarta, 2021; Hasil Olahan, 2021

Berdasarkan data pada tabel di atas, cakupan pelayanan Gawat darurat level 1 yang harus diberikan sarana kesehatan (RS) di Kota Yogyakarta tahun 2016-2020 belum mencapai 100%. Hal ini menunjukkan bahwa tidak semua RS yang ada di Kota Yogyakarta memberikan pelayanan gawat darurat level 1. Hal ini disebabkan beberapa RS khusus belum memiliki dokter umum *on site* 24 jam dengan kualifikasi GELS (*General Emergency Life Support*) dan/atau ATLS (*Advance Trauma Life Support*) + ACLS (*Advance Cardiac Life Support*), serta



memiliki alat transportasi dan komunikasi. Pada tahun 2020 cakupan sudah mencapai 100%.

### 38. Cakupan Kelurahan mengalami KLB yang dilakukan penyelidikan epidemiologi < 24 jam

Cakupan kelurahan mengalami KLB yang ditangani <24 jam adalah kelurahan mengalami Kejadian Luar Biasa (KLB) yang ditangani <24 jam oleh kabupaten/kota terhadap KLB periode/kurun waktu tertentu. Kelurahan mengalami KLB bila terjadi peningkatan kesakitan atau kematian penyakit potensial KLB, penyakit karantina atau keracunan makanan. Sedangkan KLB adalah timbulnya atau meningkatnya kejadian kesakitan dan atau kematian yang bermakna secara epidemiologis pada suatu kelurahan dalam waktu tertentu.

**Tabel 2.107 Cakupan Kelurahan Mengalami KLB yang Dilakukan Penyelidikan Epidemiologi <24 jam Tahun 2016-2020**

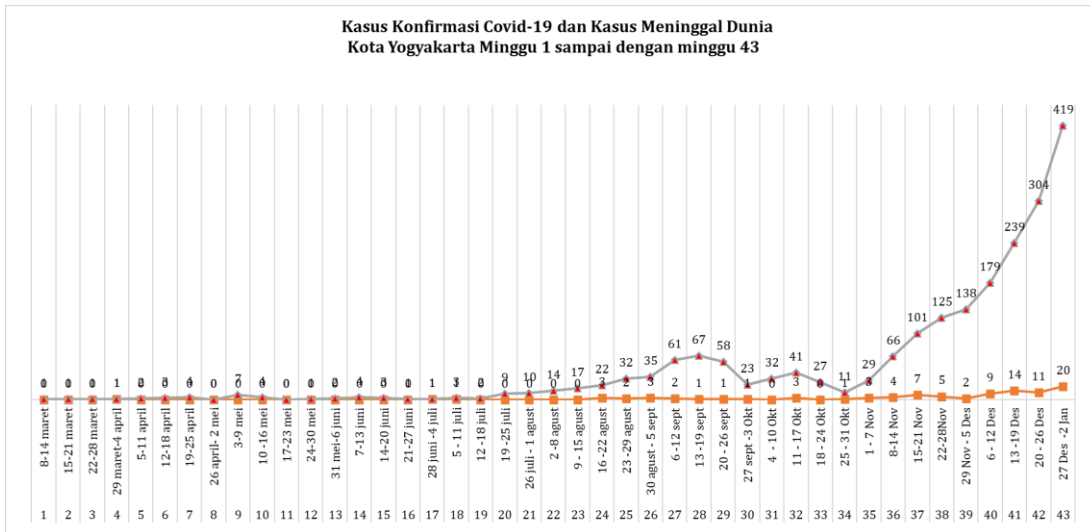
No	Indikator	Satuan	2016	2017	2018	2019	2020
1.	Jumlah KLB di kelurahan yang ditangani >24 jam	kasus	34	45	27	16	8
2.	Jumlah KLB di kelurahan yang terjadi pada periode yang sama	kasus	34	45	27	16	8
3.	Cakupan kelurahan mengalami KLB yang dilakukan penyelidikan epidemiologi <24 jam	Persen	100	100	100	100	100

Sumber: Dinas Kesehatan Kota Yogyakarta, 2021

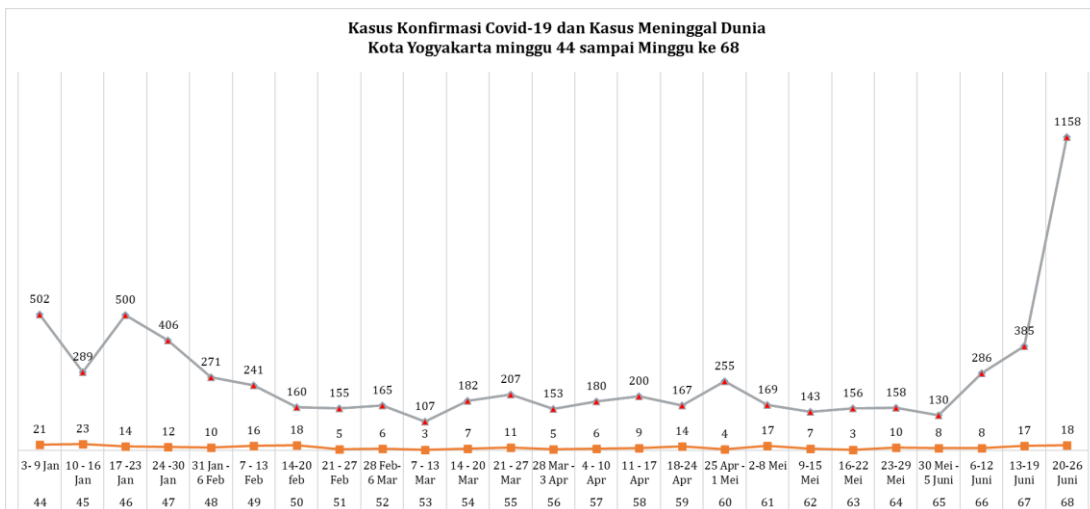
Berdasarkan data dari tabel di atas, selama periode tahun 2016-2020 terdapat sejumlah KLB di Kota Yogyakarta. Tahun 2017 adalah tahun dimana jumlah KLB terbanyak yaitu 45 kejadian, sedangkan tahun 2020 jumlah kejadian KLB paling sedikit yaitu 8 kasus. Dari seluruh KLB yang terjadi kesemuanya sudah mampu ditangani <24 jam. Sehingga cakupan kelurahan mengalami KLB yang dilakukan penyelidikan epidemiologi <24 jam sudah 100%. Keberhasilan penyelidikan epidemiologi < 24 jam dikarenakan jejaring dan kemitraan yg bagus, adanya petugas surveilans puskesmas dan surveilans kelurahan yang menjalankan tugas dengan baik, serta adanya sistem kewaspadaan dini dan respon yang baik. KLB yang tercatat pada tahun 2020 terdiri dari 4 KLB Leptosirosis, 3 Keracunan Makanan, dan 1 Chikungunya.

### 39. Penanganan Covid-19

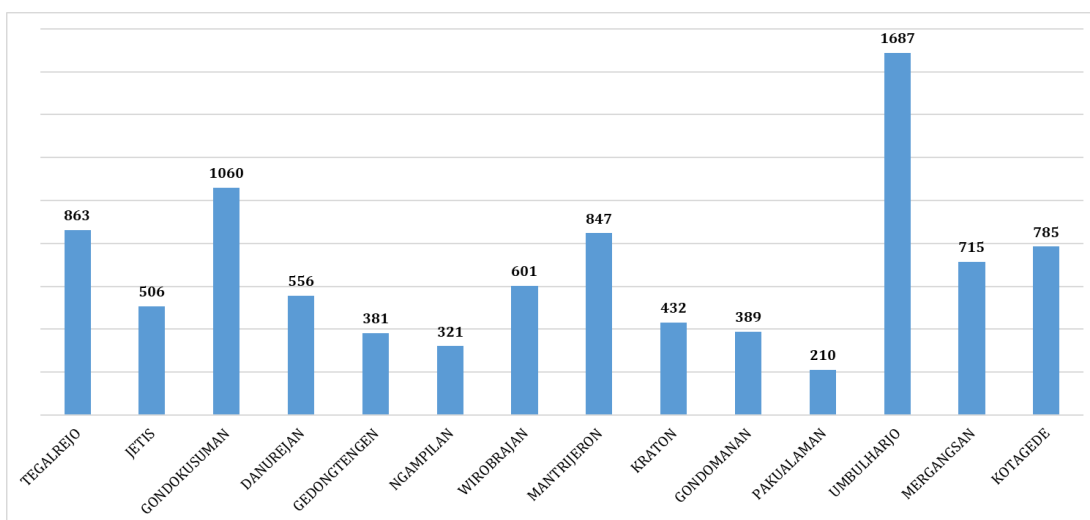
Covid-19 adalah penyakit menular yang menjadi sebuah pandemi di seluruh dunia pada akhir tahun 2019 dan disebabkan oleh *Coronavirus*. Kasus Covid-19 di Kota Yogyakarta terjadi pada 13 Maret 2020 dan merupakan kasus Covid-19 pertama di DIY. Berikut ini grafik kasus konfirmasi positif Covid-19 pada awal terjadinya pandemi di tahun 2020 sampai dengan pertengahan 2021.



**Gambar 2.16 Tren Kasus Konfirmasi Positif Covid-19 Per-Pekan pada Minggu ke-1 s.d Minggu ke-43**  
*Sumber: Dinas Kesehatan Kota Yogyakarta, 2021*

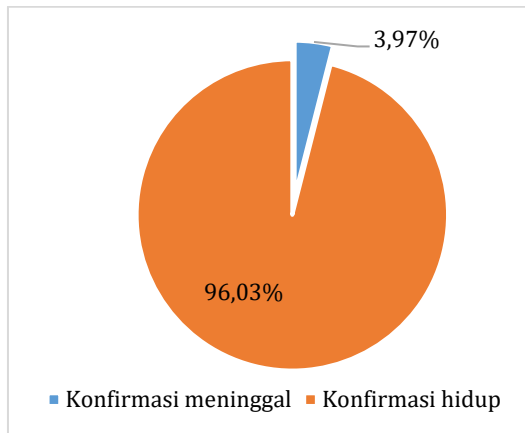


**Gambar 2.17 Tren Kasus Konfirmasi Positif Covid-19 Per-Pekan pada Minggu ke-44 s.d Minggu ke-68**  
*Sumber: Dinas Kesehatan Kota Yogyakarta, 2021*



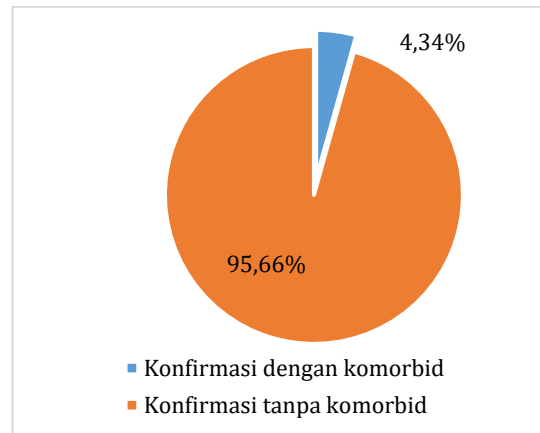
**Gambar 2.18 Konfirmasi Positif Covid-19 di Kota Yogyakarta Per Kemantren s.d 29 Juni 2021**  
*Sumber: Dinas Kesehatan Kota Yogyakarta, 2021*

Pada tahun 2020 hingga tahun 2021, terdapat 9.353 kasus konfirmasi positif Covid-19. Kemantren dengan kasus terbanyak yaitu Kemantren Umbulharjo dengan jumlah 1687 kasus. Sedangkan kasus paling sedikit ditemukan di Kemantren Pakualaman yaitu sebanyak 210 kasus.



**Gambar 2.19** Persentase Kematian Kasus Konfirmasi Covid-19 di Kota Yogyakarta s.d 29 Juni 2021

Sumber: Dinas Kesehatan Kota Yogyakarta, 2021



**Gambar 2.20** Persentase Penderita Kasus Konfirmasi Covid-19 di Kota Yogyakarta s.d 29 Juni 2021

Sumber: Dinas Kesehatan Kota Yogyakarta, 2021

Dari jumlah kasus konfirmasi positif Covid-19, dapat diketahui persentase kematian kasus konfirmasi Covid-19 yaitu 3,97% atau sebanyak 371 kasus. Sedangkan, persentase konfirmasi hidup yaitu 96,03% atau sebanyak 8.982 kasus. Pada kasus Covid-19, terdapat beberapa kelompok yang rentan terhadap Covid-19, salah satunya adalah komorbid atau penyakit penyerta. Persentase kasus konfirmasi dengan komorbid di Kota Yogyakarta yaitu 4,34% atau sebanyak 406 kasus.

Upaya yang Dilakukan Dinas Kesehatan Kota Yogyakarta dalam Penanggulangan Covid-19, sebagai berikut :

- a. Pelacakan kasus dengan kontak *tracing* pada pasien dan kontak eratnya.
- b. Edukasi untuk isolasi mandiri dan aktif menginformasikan ke Puskesmas tentang kondisi pasien dan keluarga.
- c. Edukasi atau promosi kesehatan dengan menggunakan leaflet, flyer, status, *offline* untuk menerapkan protokol kesehatan pada pasien, keluarga, dan masyarakat sekitar.
- d. Koordinasi lintas sektor dan kerjasama dalam penanganan kasusnya.
- e. Pemeriksaan *Rapid Diagnostic Test Antigen* untuk kontak erat pasien wilayah Kota Yogyakarta, guna mempercepat status covid-19 dalam 3T (*Testing, Tracing, Treatment*).
- f. Membentuk Satgas Penanganan Covid-19 Tingkat Kemantren dan Kalurahan.
- g. Menyusun peta zonasi Kota Yogyakarta.

#### 40. Capaian Standar Pelayanan Minimal (SPM) Kesehatan

Capaian Standar Pelayanan Minimal (SPM) kesehatan pada tahun 2020 disajikan pada tabel berikut ini.

**Tabel 2.108 Capaian Standar Pelayanan Minimal (SPM) Kesehatan Tahun 2020**

No	Jenis Pelayanan Dasar	Indikator	Capaian
1	Pelayanan kesehatan ibu hamil	Persentase ibu hamil mendapatkan pelayanan kesehatan antenatal sesuai standar	100%
2	Pelayanan kesehatan ibu bersalin	Persentase ibu bersalin mendapatkan pelayanan persalinan sesuai Standar	100%
3	Pelayanan Kesehatan Bayi Baru Lahir	Persentase bayi mendapatkan pelayanan kesehatan sesuai standar	100%
4	Pelayanan Kesehatan Balita	Persentase balita mendapatkan pelayanan kesehatan sesuai standar	100%
5	Pelayanan kesehatan pada usia pendidikan dasar	Persentase anak pada usia pendidikan dasar mendapatkan skrining kesehatan sesuai standar	100%
6	Pelayanan kesehatan pada usia produktif	Persentase penduduk kota usia 15 s/d 59 tahun mendapat skrining kesehatan sesuai standar	100%
7	Pelayanan kesehatan pada usia lanjut	Persentase warga negara Indonesia usia 60 tahun ke atas mendapat skrining kesehatan sesuai standar	100%
8	Pelayanan kesehatan penderita hipertensi	Persentase penderita hipertensi mendapatkan pelayanan kesehatan sesuai standar	100%
9	Pelayanan kesehatan penderita Diabetes Melitus	Persentase penderita Diabetes Mellitus mendapatkan pelayanan kesehatan sesuai standar	100%
10	Pelayanan Kesehatan orang dengan gangguan jiwa berat	Persentase orang dengan gangguan Jiwa (ODGJ) berat mendapat pelayanan kesehatan sesuai standar	100%
11	Pelayanan kesehatan orang dengan TB	Persentase penderita TB mendapatkan pelayanan TB sesuai standar	100%
12	Pelayanan kesehatan orang dengan risiko terinfeksi HIV	Persentase orang berisiko terinfeksi HIV AIDs (Ibu Hamil, Pasien TB, Pasien IMS, waria/transgender, pengguna napza dan warga binaan lembaga pemasyarakatan) mendapatkan Pemeriksaan HIV AIDs	100%

Sumber: LPPD Kota Yogyakarta Tahun Anggaran, 2020

Pada tabel di atas dapat dilihat bahwa indikator SPM di bidang Kesehatan pada tahun 2020 capaiannya 100% semua. Hal ini merupakan peningkatan dari tahun sebelumnya yang masih terdapat 4 dari 12 target yang belum terealisasi 100%. Dengan tercapainya target SPM tahun 2020 artinya kinerja Pemerintah Daerah dalam memberikan pelayanan dasar kepada masyarakat sudah baik.

#### 41. Sustainable Development Goals (SDGs) Bidang Kesehatan

Capaian Sustainable Development Goals (SDGs) bidang kesehatan disajikan dalam tabel berikut ini.

**Tabel 2.109 Sustainable Development Goals (SDGs) Bidang Kesehatan Tahun 2018-2020**

No.	Indikator SDGs	Satuan	Tahun Dasar	2018		2019		2020	
				Realisasi	Capaian	Realisasi	Capaian	Realisasi	Capaian
1	Persentase Ibu Bersalin Mendapatkan Pelayanan Persalinan sesuai Standar	%	100	100	100	99,91	99,91	100	100
2	Persentase Kualitas Air Minum yang memenuhi Syarat Kesehatan	%	85,2	91,10	104,71	91,33	102,04	98,57	109,89

No.	Indikator SDGs	Satuan	Tahun Dasar	2018		2019		2020	
				Realisasi	Capaian	Realisasi	Capaian	Realisasi	Capaian
3	Prevalensi Balita gizi buruk dan kurang	%	8,81	8,53	100,93	8,18	102,85	10,72	69,11
4	Prevalensi stunting	%	13	12,80	100,00	11,30	110,32	14,34	84,35
5	Jumlah kematian ibu	Orang	4	4	100	4	100	2	150
6	Angka kematian bayi	per 1.000 kelahiran hidup	7,52	9,76	67,93	6,89	103,37	11,50	37,11
7	Cakupan kelurahan Universal Child Immunization (UCI)	%	100	100	100	100	100	100	100
8	Persentase orang berisiko terinfeksi HIV AIDs (Ibu Hamil, Pasien TB, Pasien IMS, waria/ransgender, pengguna napza dan warga binaan lembaga pemasyarakatan) mendapatkan Pemeriksaan HIV AIDs	%	100	100	100	100	100	100	100
9	Persentase penderita TB mendapatkan pelayanan TB sesuai standar	%	100	100	100	100	100	100	100
10	Persentase penderita Diabetes Melitus mendapatkan pelayanan kesehatan sesuai standar	%	100	100	100	100	100	90,21	90,21
11	Persentase penderita hipertensi mendapatkan pelayanan kesehatan sesuai standar	%	100	100	100	100	100	100	100
12	Persentase orang dengan gangguan Jiwa (ODGJ) berat mendapat pelayanan kesehatan sesuai standar	%	100	100	100	100	100	86,55	86,55
13	Persentase fasilitas kesehatan yang sesuai standar	%	80	96	117,07	98,23	116,94	94	109,30
14	Persentase penduduk yang mempunyai JKN	%	88	96,00	102,13	100,56	100,56	100,65	100,65
15	Persentase penggunaan obat rasional di Puskesmas	%	85	95,40	101,49	95,89	100,94	97,83	102,98

Sumber: Dinas Kesehatan Kota Yogyakarta, 2021

Pada tahun 2020 capaian SDGs dari 15 indikator di urusan kesehatan dihapus masih terdapat 5 indikator yang belum tercapai 100% yaitu prevalensi balita gizi buruk dan kurang, prevalensi stunting, angka kematian bayi, persentase penderita diabetes melitus mendapat pelayanan kesehatan sesuai standar, dan persentase orang dengan gangguan jiwa (ODGJ) berat mendapat pelayanan kesehatan sesuai standar.

### C. Pekerjaan Umum dan Penataan Ruang

#### 1. Rasio Panjang Jalan dengan Jumlah Penduduk

Indikator rasio panjang jalan per satuan penduduk merupakan perbandingan antara jumlah panjang jalan dengan jumlah penduduk. Indikator ini dihitung untuk melihat kemudahan akses ke semua bagian kota dengan mudah. Berdasarkan survei dan analisa data di lapangan serta berdasarkan evaluasi terhadap Keputusan Walikota Nomor 356/KEP/2010 tentang Penetapan Ruas-Ruas Jalan Menurut Statusnya Sebagai Jalan Kota Yogyakarta, maka terdapat duplikasi nama ruas jalan dengan nomor ruas jalan yang berbeda, ketidaksesuaian

panjang dan lebar ruas jalan serta ketidaksesuaian ujung dan pangkal ruas jalan, sehingga Keputusan Walikota Nomor 356/KEP/2010 tentang Penetapan Ruas-Ruas Jalan Menurut Statusnya Sebagai Jalan Kota Yogyakarta perlu dicabut dan diganti perwal nomor 71 tahun 2018 tentang penetapan ruas-ruas jalan Kota Yogyakarta.

Perkembangan rasio panjang jalan per satuan penduduk di Kota Yogyakarta dalam kurun waktu tahun 2016 hingga tahun 2020 memiliki nilai yang fluktuatif dengan kecenderungan menurun, dengan pertumbuhan rata-rata sebesar -1,79% per tahun. Nilai yang menunjukkan fluktuasi dengan kecenderungan menurun ini diduga dipengaruhi oleh dua faktor. Faktor yang pertama adalah faktor panjang jalan yang tidak bertambah setiap tahun dan faktor yang kedua yaitu pertumbuhan jumlah penduduk Kota Yogyakarta yang secara umum mengalami peningkatan jumlah dengan rata-rata pertumbuhan sebanyak 0,29% per tahun. Hal tersebut mengindikasikan jika semakin banyaknya populasi penduduk yang ada tidak diimbangi dengan pertumbuhan (penambahan baik dalam segi pertambahan panjang maupun pelebaran) jalan. Kondisi tersebut tidak dapat terelakkan mengingat luasan Kota Yogyakarta yang cukup sempit dan tidak cukup ruang untuk penambahan jalan.

**Tabel 2.110 Rasio Panjang Jalan dengan Jumlah Penduduk di Kota Yogyakarta Tahun 2016-2020**

No.	Indikator	Satuan	2016	2017	2018	2019	2020	Pertumbuhan Rata-rata (%/tahun)
1.	Jumlah panjang jalan*	Km	248,09	233,21	233,21	233,21	233,21	-1,50
2.	Jumlah penduduk	Jiwa	411.282	412.692	413.961	414.055	416.117	0,29
3.	<b>Rasio panjang jalan dengan jumlah penduduk</b>	<b>Km/1000</b>	<b>0,0603</b>	<b>0,0565</b>	<b>0,0563</b>	<b>0,0563</b>	<b>0,0560</b>	<b>-1,79</b>

Sumber: Dinas Pekerjaan Umum, Perumahan, dan Kawasan Permukiman Kota Yogyakarta, 2021; Hasil Olahan, 2021

Keterangan: \*) Jumlah Panjang Jalan Bernomor Ruas Jalan

Salah satu alternatif yang dapat diterapkan untuk memperbaiki aksesibilitas ini yaitu dengan optimalisasi angkutan umum, sehingga diharapkan dapat mengurangi pemakaian kendaraan pribadi yang menjadi sumber kepadatan arus lalu lintas di Kota Yogyakarta.

## 2. Persentase Jalan dalam Kondisi Baik (>40 KM/Jam)

Data kondisi jalan mantap (baik dan sedang) digunakan untuk mengganti data kondisi jalan dalam keadaan baik karena dinilai lebih dapat merepresentasikan kondisi jalan aktual di Kota Yogyakarta.

**Tabel 2.111 Persentase Jalan Dalam Kondisi Mantap (Baik dan Sengah)**

No.	Indikator	Satuan	2016	2017	2018	2019	2020	Pertumbuhan Rata-rata (% / Tahun)
1.	Panjang jalan dalam kondisi mantap	Km	234,41	190,254	191,087	200,85	186,471	-5,11
2.	Panjang seluruh jalan	Km	248,09	233,21	233,21	233,21	233,21	-1,50
3.	<b>Persentase jalan dalam kondisi mantap</b>	<b>Persen</b>	<b>94,49</b>	<b>81,58</b>	<b>81,94</b>	<b>86,12</b>	<b>79,96</b>	<b>-3,82</b>

Sumber: Dinas Pekerjaan Umum, Perumahan, dan Kawasan Permukiman Kota Yogyakarta, 2021

Kondisi jalan mantap di Kota Yogyakarta dari tahun 2016 sampai dengan tahun 2020 cukup fluktuatif. Terjadi penurunan panjang jalan dalam kondisi mantap dari tahun 2016 ke tahun 2017, tetapi terjadi kenaikan pada tahun 2018 sampai dengan tahun 2019. Meningkatnya panjang jalan dalam kondisi mantap karena adanya penyesuaian dengan Perwal Nomor 71 Tahun 2018 Tentang Penetapan Ruas-Ruas Jalan Kota Yogyakarta.

Kemudian menurun kembali di tahun 2020, hal tersebut membuat pertumbuhan rata-rata tahunannya negatif yaitu -5,11% per tahun. Penurunan yang cukup signifikan ini dipengaruhi oleh jumlah penanganan pada tahun 2020 sangat sedikit, hal ini terjadi karena adanya *refocusing* anggaran APBD untuk penanganan pandemi Covid-19. Karena faktor tersebut menyebabkan pula persentase jalan dalam kondisi mantap di Kota Yogyakarta terjadi penurunan dengan pertumbuhan rata-rata per tahunnya adalah -3,82 %.

### 3. Persentase Jalan yang Memiliki Trotoar dan Drainase/Saluran Pembuangan air (Minimal 1,5 m)

Permendagri Nomor 86/2017 menyebutkan bahwa perhitungan panjang jalan yang memiliki trotoar dan drainase/saluran pembuangan air (minimal 1,5 m) dilakukan dengan membagi panjang jalan yang memiliki trotoar dan drainase (minimal 1,5 m) dengan panjang seluruh jalan kabupaten dikalikan dengan bilangan 100. Dinas Pekerjaan Umum Permukiman dan Kawasan Permukiman Kota Yogyakarta masih belum dapat menghitung secara detail terkait trotoar dan drainase yang memiliki identifikasi minimal 1,5 meter karena sulit dilakukan pendataannya. Sehingga indikator panjang jalan yang memiliki trotoar dan drainase/saluran pembuangan air (minimal 1,5 m) dibuat secara umum (trotoar dan drainase semua ukuran).

**Tabel 2.112 Persentase Jalan yang Memiliki Trotoar dan Drainase/Saluran Pembuangan Air (Minimal 1,5 m) di Kota Yogyakarta Tahun 2016-2020**

No.	Indikator	Satuan	2016	2017	2018	2019	2020	Pertumbuhan Rata-rata (%/tahun)
1.	Panjang jalan yang memiliki trotoar dan drainase	Km	158,98	158,98	158,98	158,98	158,98	0,00
2.	Panjang seluruh jalan kota	Km	248,09	233,21	233,21	233,21	233,21	-1,50

No.	Indikator	Satuan	2016	2017	2018	2019	2020	Pertumbuhan Rata-rata (%/tahun)
3.	Persentase Jalan yang Memiliki Trotoar dan Drainase/Saluran Pembuangan Air (Minimal 1,5 m)	%	64,08	68,17	68,17	68,17	68,17	1,60

Sumber: Dinas Pekerjaan Umum, Perumahan, dan Kawasan Permukiman Kota Yogyakarta, 2021

Berdasarkan data yang ada, panjang jalan yang memiliki trotoar dan drainase/saluran pembuangan air di Kota Yogyakarta dari tahun 2016 sampai dengan tahun 2020 tidak terjadi penambahan maupun pengurangan, atau dapat dikatakan jika kondisinya stagnan. Akan tetapi, pada tahun 2017 terjadi penurunan panjang jalan di Kota Yogyakarta yang menjadikan persentase jalan yang memiliki trotoar dan drainase/saluran pembuangan meningkat. Sehingga nilai pertumbuhan rata-ratanya menjadi 1,60% per tahun pada tahun 2020.

Secara umum dapat diasumsikan jika panjang jalan di Kota Yogyakarta yang telah memiliki trotoar dan drainase/saluran pembuangan air masih cukup rendah. Hal ini dikarenakan dalam satu ruas jalan belum tentu terdapat drainase dan atau trotoar. Sebagian besar jalan yang terdapat di lingkup wilayah Kota Yogyakarta hanya memiliki drainase dan atau trotoar di salah satu sisinya saja (ruas jalan kanan atau kiri saja). Oleh karena itu, nilai persentasenya masih berkisar 64,08% sampai dengan 68,17%, selain itu tidak ada penambahan panjang jalan sehingga tidak ada penambahan panjang trotoar. Upaya peningkatan yang dilakukan dengan memperbaiki atau meningkatkan kualitas trotoar.

#### 4. Persentase Rumah Tinggal Bersanitasi

Indikator persentase rumah tinggal bersanitasi memberikan gambaran kondisi sanitasi pada skala individu (rumah tangga). Keberadaan sanitasi merupakan bagian dari kebutuhan pokok minimal seperti yang tercantum dalam Permen PU Nomor 01/PRT/M/2014, yaitu kebutuhan untuk mendapatkan kehidupan yang sehat, bersih, dan produktif, dengan penggunaan air hanya untuk minum, masak, cuci pakaian, mandi (termasuk sanitasi), bersih rumah, dan ibadah. Persentase rumah tinggal bersanitasi dapat dihitung dari jumlah rumah berakses sanitasi dibandingkan dengan jumlah rumah tinggal dalam persen.

**Tabel 2.113 Persentase Rumah Tinggal Bersanitasi di Kota Yogyakarta Tahun 2016-2020**

No.	Indikator	Satuan	2016	2017	2018	2019	2020	Pertumbuhan Rata-rata (% / Tahun)
1.	Jumlah rumah berakses sanitasi	Unit	79.973	80.074	80.319	140.906	141.542	19,08
2.	Jumlah rumah tinggal	Unit	83.158	83.156	83.156	142.144	148.729	18,89
3.	Persentase rumah tinggal bersanitasi	%	96,17	96,29	96,59	99,13	95,17	-0,23

Sumber: Dinas Pekerjaan Umum, Perumahan, dan Kawasan Permukiman Kota Yogyakarta, 2021; Hasil Olahan, 2021



Persentase rumah tinggal yang bersanitasi di Kota Yogyakarta dari tahun 2016 hingga tahun 2019 mengalami peningkatan tetapi pada tahun 2020 mengalami penurunan dengan pertumbuhan rata-rata sebesar -0,23% per tahun. Selain itu pada tahun 2020, terlihat pula jika pertumbuhan rata-rata jumlah rumah berakses sanitasi lebih tinggi daripada pertumbuhan rata-rata jumlah rumah tinggal. Bertambahnya jumlah rumah berakses sanitasi karena rumah tinggal yang belum bersanitasi sudah tertangani meskipun jumlah penanganannya sedikit, sedangkan meningkatnya jumlah rumah tinggal karena adanya pendataan rumah tinggal yang dilakukan di tahun 2020 di semua Kemantren dan kelurahan. Pada tahun 2020 ada sekitar 144 rumah yang mendapat perbaikan sanitasi yang menyebar di 14 Kemantren. Hal tersebut mengindikasikan jika banyak rumah tinggal (lama) yang dahulu belum berakses sanitasi, lambat laun dapat mengakses sanitasi dengan baik. Hal tersebut menandakan bahwa terdapat upaya yang cukup baik dari dinas atau OPD terkait dalam memberikan pelayanan kebutuhan pokok minimal di Kota Yogyakarta.

#### 5. Persentase Drainase dalam Kondisi Baik/Pembuangan Aliran Air Tidak Tersumbat

Menurut Peraturan Menteri PU Nomor 01/PRT/M/2014, tersedianya sistem jaringan drainase adalah ukuran pencapaian kegiatan pemenuhan kebutuhan masyarakat akan penyediaan sistem drainase di wilayahnya. Guna menjamin kualitas ketersediaan sistem drainase, dilakukan penghitungan panjang drainase dalam kondisi baik/pembuangan aliran air tidak tersumbat yang dihitung dengan formula panjang drainase tersumbat pembuangan aliran air dibagi dengan panjang seluruh drainase kota.

**Tabel 2.114 Drainase dalam Kondisi Baik/Pembuangan Aliran Air Tidak Tersumbat di Kota Yogyakarta**

No.	Indikator	Satuan	2016	2017	2018	2019	2020	Pertumbuhan Rata-rata (%/tahun)
1.	Panjang Drainase Kondisi Baik	Km	290,08	292,27	296,23	300,77	301,38	0,96
2.	Panjang Seluruh Drainase	Km	332,74	334,93	338,89	343,43	344,046	0,84
3.	<b>Drainase dalam kondisi baik/ pembuangan aliran air tidak tersumbat</b>	%	<b>87,18</b>	<b>87,26</b>	<b>87,41</b>	<b>87,58</b>	<b>87,60</b>	<b>0,12</b>

Sumber: Dinas Pekerjaan Umum, Perumahan, dan Kawasan Permukiman Kota Yogyakarta, 2021

Tren panjang drainase dengan kondisi baik di Kota Yogyakarta menunjukkan peningkatan dalam kurun waktu tahun 2016 hingga tahun 2020, yakni sebesar 290,08 km pada tahun 2016 dan meningkat menjadi 301,38 km pada tahun 2020 dengan pertumbuhan rata-rata pertahunnya adalah 0,96%. Hal tersebut juga selaras dengan peningkatan panjang seluruh drainase yang ada di

Kota Yogyakarta dengan pertumbuhan 0,84% pertahun. Hal ini mengindikasikan bahwa upaya pengelolaan air permukaan untuk meningkatkan kualitas lingkungan terlaksana dengan baik.

Persentase drainase dalam kondisi baik/pembungan aliran air tidak tersumbat menunjukkan grafik yang meningkat. Secara umum, drainase dalam kondisi baik menunjukkan peningkatan dari tahun ke tahun. Kondisi drainase di Kota Yogyakarta sudah berada dalam kondisi yang baik dengan cakupan drainase dalam kondisi baik lebih besar dari 80%. Hal tersebut menunjukkan bahwa upaya yang dilakukan pemerintah Kota Yogyakarta, khususnya Dinas Pekerjaan Umum, Perumahan, dan Kawasan Permukiman dalam memperbaiki kualitas lingkungan di Kota Yogyakarta terutama dalam perbaikan drainase berhasil sehingga dapat mengurangi kemungkinan tergenangnya air di beberapa titik tertentu pada saat musim hujan datang.

#### 6. **Persentase Tidak Terjadi Genangan (lebih dari 30 cm, selama 2 jam) dan Tidak Lebih Dari 2 Kali Setahun**

Indikator selanjutnya adalah persentase tidak terjadi genangan (lebih dari 30 cm, selama 2 jam) tidak lebih dari 2 kali setahun. Persentase tersebut didapatkan dari perbandingan antara total luasan daerah yang tergenang dengan luasan daerah rawan genangan atau berpotensi tergenang dikalikan dengan bilangan 100.

**Tabel 2.115 Persentase Tidak Terjadi Genangan (Lebih Dari 30 Cm, Selama 2 Jam) dan Tidak Lebih Dari 2 Kali Setahun di Kota Yogyakarta Tahun 2016-2020**

No.	Indikator	Satuan	2016	2017	2018	2019	2020	Pertumbuhan Rata-rata (%/tahun)
1.	Total luasan yang tergenang	Ha	7,54	5,65	17,11	11,664	10,51	34,01
2.	Total luasan daerah rawan genangan	Ha	7,54	5,65	17,11	11,664	10,51	34,01
3.	<b>Persentase Tidak terjadi genangan (lebih dari 30 cm, selama 2 jam) dan tidak lebih dari 2 kali setahun</b>	%	<b>100</b>	<b>100</b>	<b>100</b>	<b>100</b>	<b>100</b>	<b>0,00</b>

Sumber: Dinas Pekerjaan Umum, Perumahan, dan Kawasan Permukiman Kota Yogyakarta, 2021

Total luasan daerah yang tergenang dengan total luasan daerah rawan tergenang di Kota Yogyakarta menunjukkan peningkatan di tahun 2018, hal ini disebabkan karena adanya pendataan kembali oleh Dinas PUPKP Kota Yogyakarta. Kemudian terus menurun hingga 10,51 Ha di tahun 2020 karena luasan yang tergenang sudah tertangani. Langkah yang dilakukan untuk mengurangi jumlah titik genangan adalah dengan penanganan titik-titik genangan menggunakan tenaga swakelola dan insidental.

## 7. Rasio Jaringan Irigasi

Jaringan irigasi adalah saluran, bangunan, dan bangunan pelengkap yang merupakan satu kesatuan yang diperlukan untuk penyediaan, pembagian, pemberian, penggunaan, dan pembuangan air irigasi. Di Kota Yogyakarta data terkait irigasi masih sangat minim. Terdapat dua indikator terkait irigasi, yaitu persentase irigasi kota dalam keadaan baik dan rasio jaringan irigasi. Dari kedua indikator tersebut hanya satu indikator yang dapat dianalisis yaitu indikator rasio jaringan irigasi.

**Tabel 2.116 Rasio Jaringan Irigasi di Kota Yogyakarta Tahun 2016-2020**

No.	Indikator	Satuan	2016	2017	2018	2019	2020	Pertumbuhan Rata-rata (%/tahun)
1.	Panjang saluran irigasi		60	56	53,28	51,58	51,58	-3,68
2.	Luas lahan budidaya pertanian	Ha	60	57,6	57,6	57,6	56,5	-1,48
3.	<b>Rasio Jaringan Irigasi</b>		<b>1,00</b>	<b>0,97</b>	<b>0,93</b>	<b>0,90</b>	<b>0,91</b>	<b>-2,22</b>

Sumber: Dinas Pertanian dan Pangan Kota Yogyakarta, 2020; Hasil Olahan, 2021

Berdasarkan data yang ada dari tahun 2016 sampai dengan tahun 2020 panjang saluran irigasi dan luas budidaya pertanian menunjukkan kecenderungan yang menurun. Penurunan yang terjadi pada luas lahan budidaya pertanian tentunya akan berpengaruh pada panjang saluran irigasi, karena semakin sempit luas lahan pertanian maka akan semakin pendek pula saluran irigasinya. Berkurangnya luas lahan budidaya pertanian di Kota Yogyakarta diindikasikan karena perubahan penggunaan lahan pertanian menjadi lahan non-pertanian (permukiman). Hal tersebut tidak dapat dihindari mengingat populasi penduduk di Kota Yogyakarta yang semakin bertambah dengan diiringi luas daerah yang stagnan. Selain itu, Kota Yogyakarta juga bukan wilayah yang berbasis pada sektor pertanian, sehingga luas lahan pertanian yang ada sangat sempit (terbatas).

## 8. Persentase Penduduk Berakses Air Minum

Indikator persentase penduduk berakses air minum di Kota Yogyakarta didapatkan dari persentase jumlah penduduk berakses air minum dengan jumlah penduduk keseluruhan Kota Yogyakarta. Air minum berkualitas (layak) di Kota Yogyakarta bersumber dari sumur gali terlindungi, sumur gali dengan pompa, sumur bor dengan pompa, mata air terlindungi, PDAM, dan BPPSPAM.

**Tabel 2.117 Persentase Penduduk Berakses Air Minum di Kota Yogyakarta Tahun 2016-2020**

No.	Indikator	Satuan	2016	2017	2018	2019	2020	Pertumbuhan Rata-rata (%/tahun)
1.	Penduduk berakses air minum	Jiwa	405.104	405.104	412.726	416,049	414.704	0,59

No.	Indikator	Satuan	2016	2017	2018	2019	2020	Pertumbuhan Rata-rata (%/tahun)
2.	Jumlah penduduk	Unit	411.282	412.695	412.726	416,049	414.704	0,21
3.	<b>Persentase Penduduk Berakses Air Minum</b>	<b>%</b>	<b>98,50</b>	<b>98,16</b>	<b>100</b>	<b>100</b>	<b>100</b>	<b>0,38</b>

Sumber: Dinas Kesehatan Kota Yogyakarta, 2021; Hasil Olahan, 2021

Jumlah penduduk berakses air minum di Kota Yogyakarta dari tahun 2016 sampai dengan tahun 2019 memiliki kecenderungan yang meningkat tetapi pada tahun 2020 mengalami penurunan sehingga pertumbuhan rata-ratanya sebesar 0,59% per tahun. Pada tahun 2018 sampai dengan 2020 persentase penduduk berakses air minum di Kota Yogyakarta sudah mencapai 100%. Pencapaian ini didukung adanya pengawasan eksternal, pengambilan sampel air minum, laboratorium kesehatan lingkungan yang memudahkan dalam pemeriksaan air, pembinaan depot air minum, pelatihan rencana pengamanan air minum dan pembinaan asosiasi depot air minum.

#### 9. Persentase Areal Kawasan Kumuh

Indikator areal kawasan kumuh ini didapatkan dengan perbandingan antara data luas kawasan kumuh di Kota Yogyakarta dengan luasan wilayah Kota Yogyakarta keseluruhan. Indikator ini dapat merepresentasikan persentase luasan kumuh yang ada di Kota Yogyakarta secara *time series* yaitu dari tahun 2016 sampai dengan tahun 2020.

**Tabel 2.118 Persentase Areal Kawasan Kumuh di Kota Yogyakarta Tahun 2016-2020**

No.	Indikator	Satuan	2016	2017	2018	2019	2020	Pertumbuhan Rata-rata (%/tahun)
1.	Luas Kawasan Kumuh	Ha	222,92	191,62	50,39	75,32	70,82	-11,06
2.	Luas Wilayah	Ha	3.250	3.250	3.250	3.250	3.250	0,00
3.	<b>Persentase Areal Kawasan Kumuh</b>	<b>Persen</b>	<b>6,86</b>	<b>5,90</b>	<b>1,55</b>	<b>2,32</b>	<b>2,18</b>	<b>-11,06</b>

Sumber: Dinas Pekerjaan Umum, Perumahan, dan Kawasan Permukiman Kota Yogyakarta, 2021; Hasil Olahan, 2021

Berdasarkan data yang ada, luasan kawasan kumuh yang ada di Kota Yogyakarta dalam kurun waktu tahun 2016 sampai dengan tahun 2020 menunjukkan data yang cukup fluktuatif. Berdasarkan SK Walikota Nomor 393 Tahun 2014, sebagian besar permukiman tersebut umumnya terdapat di sepanjang bantaran Sungai Winongo, Sungai Code dan Sungai Gajah Wong. Selanjutnya, dikeluarkan SK Walikota Nomor 216 Tahun 2016 yang mengatur tentang permukiman kumuh di Kota Yogyakarta sebagai acuan dalam perhitungan permukiman kumuh yang tersebar di 36 kelurahan yang mencakup 229 RW. Wilayah dengan kawasan permukiman kumuh paling luas berada di Kemantren Umbulharjo, Kemantren Tegalrejo, dan Kemantren Mantrijeron.

Luasan kawasan kumuh dari tahun 2016 sampai dengan tahun 2018 mengalami penurunan yang cukup signifikan hingga 50,39 Ha, tetapi pada tahun 2019 kembali meningkat menjadi 75,32 Ha. Pada tahun 2019 dilakukan penandatanganan Berita Acara Penyepakatan Pengurangan Luasan Kumuh Tahun 2019 yang dilakukan oleh Korkot Kota Yogyakarta, Satker/PPK PIP Kota Yogyakarta, dan Pokja PKP Kota Yogyakarta maka didapatkan hasil pengurangan kumuh sampai dengan tahun 2019 yaitu sebesar 257,82 Ha.

Pada tahun 2020 terdapat penurunan luasan kawasan kumuh menjadi 70,82 Ha, jumlah penanganan yang dilakukan pada tahun 2020 sangat sedikit hal ini dikarenakan adanya *refocusing* anggaran untuk penanganan pandemi Covid-19. Lokasi penanganannya berada di beberapa Kelurahan antara lain Gedongkiwo, Terban, Wirobrajan, Pringgokusuman, Bumijo, Gowongan, Pandeyan, Semaki, Prawirodirjan, Tegalrejo, Kricak, Karangwaru, Notoprajan, Mantrijeron, Suryodiningratan, Cokrodiningratan, Kadipaten, Sorosutan, Prenggan dan Purbayan.

Pemerintah Kota Yogyakarta masih harus berusaha lagi untuk mengurangi luas kawasan kumuh yang ada dengan melakukan program-program perbaikan lingkungan, termasuk lingkungan tempat tinggal. Salah satu programnya adalah dengan melalui Program Bantuan Stimulan Perumahan Swadaya Rumah Tidak Layak Huni (BSPS RTLH) di beberapa kelurahan di Kota Yogyakarta yang merupakan program kerjasama antara Pemerintah Kota Yogyakarta, Kementerian Perumahan Rakyat, dan salah satu pihak swasta. Kemudian, terdapat program KOTAKU yang juga dapat menjadi sarana pengurangan pemukiman kumuh di Kota Yogyakarta.

#### 10. Rasio Tempat Pemakaman Umum Per Satuan Penduduk

Tempat Pemakaman Umum (TPU) yang dimaksudkan dalam bahasan ini adalah areal tempat pemakaman milik dan atau dikuasai oleh pemerintah daerah yang disediakan untuk umum, yang berada di bawah pengawasan, pengurusan, dan pengelolaan pemerintah daerah. Terdapat empat TPU yang dikelola oleh Pemerintah Kota Yogyakarta, dengan rincian sebagai berikut.

**Tabel 2.119 Kapasitas Pemakaman Umum di Kota Yogyakarta**

No.	Nama TPU	Lokasi		Luas area (ha)	Daya Tampung (Unit) *per 2018
		Kelurahan	Kemantren		
1.	TPU Sasanalaya	Keparakan	Mergangsan	12,65	4.611
2.	TPU Sarilaya	Mantrijeron	Mantrijeron	6,497	1.779
3.	TPU Pracimalaya	Wirobrajan	Wirobrajan	12,213	3.632
4.	TPU Utaralaya	Tegalrejo	Tegalrejo	16,764	3.421

Sumber: Dinas Pekerjaan Umum, Perumahan, dan Kawasan Permukiman Kota Yogyakarta, 2020

Melihat daya tampung TPU yang tetap, menjadikan pemerintah Kota Yogyakarta perlu merencanakan cara untuk mengantisipasi kebutuhan masyarakat akan tempat pemakaman umum di masa mendatang yang semakin meningkat.

**Tabel 2.120 Rasio Tempat Pemakaman Umum Per Satuan Penduduk di Kota Yogyakarta Tahun 2016-2020**

No.	Indikator	Satuan	2016	2017	2018	2019	2020	Pertumbuhan Rata-rata (%/tahun)
1.	Jumlah daya tampung tempat pemakaman umum	Unit	12.579	12.579	12.579	12.579	12.579	0
2.	Jumlah penduduk	Jiwa	411.282	412.692	413.961	414.055	416.117	0,29
3.	<b>Rasio Tempat Pemakaman Umum Per Satuan Penduduk</b>		<b>30,58</b>	<b>30,48</b>	<b>30,39</b>	<b>30,38</b>	<b>30,23</b>	<b>-0.29</b>

Sumber: Dinas Pekerjaan Umum, Perumahan, dan Kawasan Permukiman Kota Yogyakarta, 2021

Rasio tempat pemakaman umum per satuan penduduk dihitung dengan melakukan perbandingan antara jumlah daya tampung tempat pemakaman umum dengan jumlah penduduk di tahun tersebut dikalikan dengan bilangan 1000. Dari tahun 2016 hingga tahun 2020, rasio tempat pemakaman umum per satuan penduduk relatif fluktuatif. Hal ini mengingat jumlah penduduk Kota Yogyakarta yang mengalami perkembangan yang fluktuatif sejak tahun 2016 sampai tahun 2020, ditambah dengan luas dan daya tampung tempat pemakaman umum di Kota Yogyakarta yang cenderung stagnan (tidak bertambah).

Upaya Pemerintah Kota Yogyakarta dalam mengatasi keterbatasan lahan pemakaman umum di wilayah Kota Yogyakarta, sebagai berikut:

- a. Optimalisasi lahan pemakaman, yang sudah dilakukan adalah menginventarisasi 62 TPU yang menggunakan Tanah Kasultanan untuk kemudian diproses surat-surat kekancingannya agar TPU tersebut dapat dikelola oleh Pemkot Yogyakarta.
- b. Dinas PUPKP Kota Yogyakarta telah menyusun Kajian Makam pada tahun 2020 (membedah Perda yang lama; salah satunya tentang terminologi bahwa TPU adalah yang ada di tanah milik Pemkot sehingga yang dikelola oleh masyarakat tidak masuk ke dalam TPU)
- c. Dinas PUPKP Kota Yogyakarta pada tahun 2021 akan menyusun kajian tentang Perencanaan Penataan Makam di Tanah SG (sinkronisasi dengan hasil pendataan di 62 makam SG).

## 11. Rasio Tempat Ibadah Per Satuan Penduduk

Indikator rasio tempat ibadah per satuan penduduk didapatkan dari perbandingan antara jumlah tempat ibadah dengan jumlah penduduk dikalikan 1000. Berdasarkan data yang ada, terlihat bahwa jumlah tempat ibadah dengan

jumlah paling banyak adalah masjid. Keberadaan masjid di Kota Yogyakarta dari tahun 2016 sampai dengan tahun 2017 tidak mengalami peningkatan dan tetap berada pada angka 496 unit, kemudian terus meningkat hingga mencapai 519 unit pada tahun 2020. Terdapat penambahan 1 masjid di tahun 2020 yaitu di daerah Gondokusuman. Mushola di Kota Yogyakarta dari tahun 2016 sampai dengan tahun 2018 mengalami peningkatan, yaitu dari 468 unit menjadi 487 unit dan jumlahnya tetap 487 unit hingga tahun 2020. Gereja kristen pada tahun 2016 sampai dengan tahun 2018 berjumlah tetap yaitu 41 unit, kemudian pada tahun 2019 meningkat menjadi 54 unit. Vihara pada tahun 2016 sampai dengan tahun 2017 jumlahnya tetap 6 unit, kemudian menurun menjadi 5 unit hingga tahun 2020. Gereja katolik, Pura dan Klenteng jumlahnya tetap dari tahun 2016 sampai dengan tahun 2020.

**Tabel 2.121 Rasio Tempat Ibadah per Satuan Penduduk di Kota Yogyakarta Tahun 2016-2020**

No	Indikator	Satuan	2016	2017	2018	2019	2020	Pertumbuhan Rata-rata (%/Tahun)
1.	Jumlah Tempat Ibadah:							
	a. Masjid	Unit	496	496	517	518	519	1,16
	b. Mushola	Unit	468	470	487	487	487	1,01
	c. Gereja Kristen	Unit	41	41	41	54	54	7,93
	d. Gereja Katolik	Unit	7	7	7	7	7	0,00
	e. Pura	Unit	1	1	1	1	1	0,00
	f. Vihara	Unit	6	6	5	5	5	-4,17
	g. Klenteng	Unit	2	2	2	2	2	0,00
2.	Jumlah Penduduk	Jiwa	411.282	412.692	413.961	414.055	416.117	0,29
3.	<b>Rasio Tempat Ibadah per Satuan Penduduk</b>							
	a. Masjid	Unit/1000 Jiwa	1,21	1,20	1,25	1,25	1,25	0,86
	b. Mushola	Unit/1000 Jiwa	1,14	1,14	1,18	1,18	1,17	0,72
	c. Gereja Kristen	Unit/1000 Jiwa	0,10	0,10	0,10	0,13	0,13	7,63
	d. Gereja Katolik	Unit/1000 Jiwa	0,02	0,02	0,02	0,02	0,02	-0,29
	e. Pura	Unit/1000 Jiwa	0,00	0,00	0,00	0,00	0,00	-0,29
	f. Vihara	Unit/1000 Jiwa	0,01	0,01	0,01	0,01	0,01	-4,45
	g. Klenteng	Unit/1000 Jiwa	0,00	0,00	0,00	0,00	0,00	-0,29

Sumber: Kantor Kementerian Agama Kota Yogyakarta, 2021; Dinas Kependudukan dan Pencatatan Sipil Kota Yogyakarta, 2021; Hasil Olahan, 2021

Secara umum, selama kurun waktu tahun 2016 hingga tahun 2020 perkembangan rasio jumlah tempat ibadah per 1.000 penduduk di Kota Yogyakarta, pada tempat ibadah Mushola mengalami peningkatan, sedangkan yang lainnya memiliki rasio tetap.

## 12. Rasio Ruang Terbuka Hijau per Satuan Luas Wilayah Ber-HPL/HGB

Ruang terbuka hijau adalah area memanjang/jalur dan/atau mengelompok, yang penggunaannya lebih bersifat terbuka, tempat tumbuh tanaman, baik yang tumbuh secara alamiah maupun yang sengaja ditanam. Indikator dalam Lampiran 1 Permendagri No.86 Tahun 2017 salah satunya adalah indikator rasio ruang terbuka hijau per satuan luas wilayah ber HPL/HGB. Kantor Pertanahan Kota Yogyakarta mencatat data luas wilayah ber-HPL/HGB berdasarkan sertifikat yang

diterbitkan setiap tahunnya. Rasio RTH per satuan luas wilayah ber HPL/HGB dihitung dengan membandingkan luas RTH publik terhadap luas wilayah ber HPL dan HGB.

**Tabel 2.122 Rasio Ruang Terbuka Hijau per Satuan Luas Wilayah Ber HPL/HGB**

No.	Indikator	Satuan	2016	2017	2018	2019	2020	Pertumbuhan Rata-rata (%/tahun)
1.	Luas Ruang Terbuka Hijau	Ha	619,405	189,628	190.467	190,68	263,634	-7,64
2.	Luas wilayah ber HPL	Ha	8,52	8,52	8,52	7,0343	13,473	18,53
3.	Luas wilayah ber HGB	Ha	138,26	157,63	183,03	392,9897	396,572	36,44
4.	<b>Rasio RTH per satuan luas wilayah ber HPL</b>		<b>72,70</b>	<b>22,26</b>	<b>22,36</b>	<b>27,11</b>	<b>19,57</b>	<b>-18,88</b>
5.	<b>Rasio RTH per satuan luas wilayah ber HGB</b>		<b>4,48</b>	<b>1,20</b>	<b>1,04</b>	<b>0,49</b>	<b>0,66</b>	<b>-25,72</b>

Sumber: Dinas Lingkungan Hidup Kota Yogyakarta, 2021; Kantor Pertanahan Kota Yogyakarta, 2021

Berdasarkan data yang ada, rasio RTH per satuan luas wilayah ber HPL/HGB dari tahun 2016 sampai dengan tahun 2020 mengalami penurunan. Pertumbuhan rata-rata rasio RTH per satuan luas wilayah ber HPL adalah -18,88% per tahun sedangkan pertumbuhan rata-rata rasio RTH per satuan luas wilayah ber HGB adalah -25,72%. Penurunan signifikan yang terjadi pada kedua rasio tersebut terjadi dikarenakan penurunan drastis pada luas RTH pada tahun 2017. Penurunan RTH pada tahun 2017 terjadi dikarenakan pembaharuan sumber data yang digunakan, sehingga angkanya yang dihasilkan adalah angka yang lebih valid dan rasional.

Kantor Pertanahan Kota Yogyakarta sedang melakukan validasi data pertanahan secara menyeluruh sehingga perubahan data akan sangat dinamis yang dipengaruhi oleh tumpang tindih bidang tanah dan hak atas tanah yang berakhir jangka waktunya. Untuk Luas wilayah HPL dan HGB mungkin saja bertambah tergantung jumlah permohonan pada Kantor Pertanahan Kota Yogyakarta.

### **13. Luasan RTH Publik Sebesar 20% dari Luas Wilayah Kota/Kawasan Perkotaan**

Indikator luasan RTH publik sebesar 20% dari luas wilayah kota/kawasan perkotaan ini didapatkan dari pembagian luasan RTH publik yang tersedia di akhir tahun pencapaian SPM dengan luas wilayah Kota Yogyakarta. Indikator ini dihitung untuk melihat kesesuaian luasan RTH publik di Kota Yogyakarta dengan peraturan yang berlaku.



**Tabel 2.123 Luasan RTH Publik Sebesar 20% Dari Luas Wilayah Kota/Kawasan Perkotaan di Kota Yogyakarta Tahun 2016-2020**

No.	Indikator	Satuan	2016	2017	2018	2019	2020	Pertumbuhan Rata-rata (%/tahun)
1.	Luasan RTH publik yang tersedia di akhir tahun pencapaian SPM	Ha	619,405	189,628	190,467	190,680	263,634	-7,64
2.	Luasan RTH publik yang seharusnya tersedia di wilayah kota/kawasan perkotaan	Ha	650	650	650	650	650	0,00
3.	Luas Wilayah	Ha	3.250	3.250	3.250	3.250	3.250	0,00
4.	<b>Luasan RTH Publik Sebesar 20% Dari Luas Wilayah Kota/Kawasan Perkotaan</b>	%	<b>19,06</b>	<b>5,83</b>	<b>5,86</b>	<b>5,87</b>	<b>8,11</b>	<b>-7,64</b>

Sumber: Dinas Lingkungan Hidup Kota Yogyakarta, 2021

Berdasarkan data yang ada, luasan RTH publik yang ada di Kota Yogyakarta cukup fluktuatif dengan kecenderungan menurun hingga 2019. Penurunan yang cukup mencolok terjadi pada tahun 2017 dengan penurunan lebih dari 50% RTH publik dari tahun 2016. Pada tahun 2020 terdapat sinkronisasi regulasi data Ruang Terbuka Hijau se-Kota Yogyakarta yang tertuang dalam Keputusan Walikota Yogyakarta Nomor 401 tahun 2020 tentang Penetapan Luas Ruang Terbuka Hijau di Kota Yogyakarta. Hal ini menyebabkan adanya penambahan luasan RTH publik yang meliputi halaman sekolah 162.367 m<sup>2</sup>, jalur hijau pada perindang kecil 200 m<sup>2</sup>, peralihan status hutan kota seluas 173.907 m<sup>2</sup>, taman RW 221.760 m<sup>2</sup>, lahan pertanian kota seperti kebun hortikultura, kebun pertanian, BBI, RPH, PIH 78.000 m<sup>2</sup>, RTHP Permukiman 2 lokasi 453 m<sup>2</sup>, RTHP yang masuk program Kotaku di Muja Muju 580 m<sup>2</sup>, Embung Giwangan 34.900 m<sup>2</sup>, dan makam 57.320 m<sup>2</sup> sehingga RTH publik di tahun 2020 menjadi 263,634 Ha.

Sedangkan RTH privat meliputi *roof garden* dan taman dalam hotel 60.000 m<sup>2</sup>, pekarangan rumah 1.519.440 m<sup>2</sup> dan lahan lainnya 940.100 m<sup>2</sup>. Namun demikian untuk RTH Privat ada pengurangan dari sawah, tegalan dan pergeseran status hutan kota. Hal tersebut membuat pertumbuhan rata-rata persentase luasan RTH publik sebesar 20% dari luasan wilayah Kota Yogyakarta menunjukkan pertumbuhan rata-rata yaitu -7,64% per tahun.

Penurunan yang mencolok pada luasan RTH publik di Kota Yogyakarta pada tahun 2017 dikarenakan perbedaan metode dalam pengukuran luasan RTH publik tersebut dengan tahun-tahun sebelumnya. Pada tahun sebelumnya, metode yang digunakan hanya menambahkan RTH publik yang terbangun setiap tahunnya tanpa melihat pengurangan RTH tersebut dari citra satelit. Selanjutnya pada tahun 2017 pengukuran telah menggunakan citra satelit yang terbaru sehingga, didapat luasan yang merepresentasikan keadaan di lapangan pada tahun 2017.

Kemudian tahun 2017 juga terdapat beberapa perubahan identifikasi tutupan lahan, yang sebelumnya jalur pengaman jalan dan median jalan secara keseluruhan masuk pada hitungan RTH publik, pada tahun 2017 yang termasuk dalam hitungan luas tutupan lahan tersebut adalah jalur pengaman jalan dan median jalan yang ditanami perindang, yang dapat diinterpretasi secara manual melalui citra tersebut. Oleh karena itu, luas tutupan lahan di Kota Yogyakarta turun dengan drastis.

Selanjutnya, untuk mencapai luasan RTH minimal 30% dari total luasan wilayah, salah satu upaya yang telah dilakukan Pemerintah Kota Yogyakarta yaitu dengan membeli tanah yang diperuntukkan sebagai RTH publik. Contohnya pada tahun 2017, Pemerintah Kota Yogyakarta melalui DISPERTARU (Dinas Pertanahan dan Tata Ruang) membeli tanah seluas 1.365 m<sup>2</sup>. Tanah tersebut berada pada daerah Pringgokusuman seluas 172 m<sup>2</sup>, Purwokinanti seluas 276 m<sup>2</sup>, dan di daerah Kricak seluas 917 m<sup>2</sup>. Pada tahun 2018, luasan RTH publik yang tersedia di akhir tahun pencapaian SPM meningkat menjadi seluas 190,467 m<sup>2</sup>. Pada tahun 2018 terdapat penambahan RTH publik di Pringgokusuman, Brontokusuman, dan Kadipaten. Keadaan yang sama terjadi pada persentase luasan RTH publik sebesar 20% dari luasan wilayah Kota Yogyakarta yang juga menunjukkan peningkatan menjadi 5,86%. Pada tahun 2019 terdapat penambahan 5 lokasi baru RTH publik di Keparakan, Prenggan, Giwangan, Suryatmajan, dan Gedongkiwo dengan penambahan luas 2.252 m<sup>2</sup>.

#### 14. Rasio Bangunan ber-IMB per Satuan Bangunan

Formula yang digunakan untuk menghitung rasio bangunan ber-IMB per satuan bangunan adalah perbandingan antara jumlah bangunan ber-IMB dengan jumlah seluruh bangunan. Izin mendirikan bangunan gedung adalah perizinan yang diberikan oleh pemerintah kabupaten/kota kepada pemilik bangunan gedung untuk membangun bangunan baru, mengubah, memperluas, mengurangi, dan/atau merawat bangunan gedung sesuai dengan persyaratan administratif dan persyaratan teknis yang berlaku.

**Tabel 2.124 Rasio Bangunan ber-IMB per Satuan Bangunan di Kota Yogyakarta Tahun 2016-2020**

No.	Indikator	Satuan	2016	2017	2018	2019	2020	Pertumbuhan Rata-rata (%/tahun)
1.	Jumlah Bangunan ber- IMB	Unit	70.328	71.189	71.682	72.143	72.530	0,77
2.	Jumlah Bangunan	Unit	131.092	133.686	134.179	134.640	135.027	0,74
3.	<b>Rasio Bangunan ber-IMB per Satuan Bangunan</b>		<b>0,536</b>	<b>0,533</b>	<b>0,534</b>	<b>0,536</b>	<b>0,537</b>	<b>0,03</b>

Sumber: Dinas Penanaman Modal dan Perizinan Kota Yogyakarta, 2021

Jumlah bangunan ber-IMB di Kota Yogyakarta dalam kurun waktu tahun 2016-2020 terus meningkat, yakni sebanyak 70.328 unit pada tahun 2016 hingga menjadi 72.530 unit di tahun 2020, dengan pertumbuhan rata-rata sebesar 0,77% per tahun. Tren rasio bangunan ber-IMB per satuan bangunan pada tahun 2017-2020 mengalami kenaikan. Di tahun 2020 terdapat penambahan jumlah bangunan yang ber-IMB sebesar 387 unit. Selama masa pandemi pelayanan permohonan IMB melalui email [dpmpykimb@gmail.com](mailto:dpmpykimb@gmail.com) dan pelayanan konsultasi melalui WA.

#### 15. Ruang Publik yang Berubah Peruntukannya

Formula yang digunakan dalam perhitungan indikator ruang publik yang berubah peruntukannya didapatkan dari hasil perbandingan antara jumlah ruang publik yang berubah fungsi dengan jumlah ruang publik yang tersedia. Pada tahun 2016 sampai dengan tahun 2020 tidak tercatat perubahan apapun pada ruang publik yang ada di Kota Yogyakarta.

**Tabel 2.125 Ruang Publik yang Berubah Peruntukannya di Kota Yogyakarta Tahun 2016-2020**

No.	Indikator	Satuan	2015	2016	2017	2018	2019
1.	Jumlah ruang publik yang berubah fungsi	m <sup>2</sup>	0	0	0	0	0

Sumber: Dinas Pertanahan dan Tata Ruang Kota Yogyakarta, 2021

#### 16. Rasio Luas Kawasan Tertutup Pepohonan Berdasarkan Hasil Pemotretan Citra Satelit dan Survei Foto Udara Terhadap Luas Daratan

Indikator rasio luas kawasan tertutup pepohonan berdasarkan hasil pemotretan citra satelit dan survei foto udara terhadap luas daratan diperoleh dengan membagi data luas kawasan tertutup pepohonan berdasarkan hasil pemotretan citra satelit dan survei foto udara dengan luas daratan di Kota Yogyakarta. Indikator ini tidak dapat dianalisis pada tahun 2016 karena keterbatasan data, kemudian mulai tahun 2017 baru dapat menyajikan data, sehingga rasio luas kawasan tertutup pepohonan berdasarkan hasil pemotretan citra satelit dan survei foto udara di Kota Yogyakarta hanya bisa dianalisis pada tahun tersebut.

**Tabel 2.126 Rasio Luas Kawasan Tertutup Pepohonan Berdasarkan Hasil Pemotretan Citra Satelit dan Survei Foto Udara Terhadap Luas Daratan di Kota Yogyakarta Tahun 2016-2020**

No.	Indikator	Satuan	2016	2017	2018	2019	2020
1.	Luas kawasan tertutup pepohonan berdasarkan hasil pemotretan citra satelit dan survei foto udara	Ha	N/A	289,08	289,48	290,61	290,73
2.	Luas daratan	Ha	N/A	2.960,92	3.250	3.250	3.250
3.	<b>Rasio Luas Kawasan Tertutup Pepohonan Berdasarkan Hasil Pemotretan Citra Satelit dan Survei Foto Udara Terhadap Luas Daratan</b>		N/A	<b>0,0976</b>	<b>0,0891</b>	<b>0,0894</b>	<b>0,0895</b>

Sumber: Dinas Lingkungan Hidup, 2021

Berdasarkan data di atas, rasio luas kawasan tertutup pepohonan berdasarkan hasil pemotretan citra satelit dan survei foto udara terhadap luas daratan di Kota Yogyakarta pada tahun 2017 menunjukkan angka yang cukup rendah yaitu 0,0976. Hal tersebut dikarenakan Kota Yogyakarta hanya memiliki tutupan vegetasi yang minim. Hal ini juga selaras dengan minimnya RTH publik yang dimiliki Kota Yogyakarta pada tahun 2017. Data tahun 2017 didapatkan karena adanya pembaharuan citra satelit yang dilakukan oleh Dinas Lingkungan Hidup Kota Yogyakarta yang bertujuan untuk memperbarui data RTH dan data terkait tutupan lahan di Kota Yogyakarta. Selanjutnya, rasio luas kawasan tertutup pepohonan berdasarkan hasil pemotretan citra satelit dan survei foto udara terhadap luas daratan di Kota Yogyakarta meningkat menjadi 0,0895 pada tahun 2020. Peningkatan tersebut berasal dari hasil sinkronisasi yang sudah tertuang dalam SK Walikota Nomor 401 Tahun 2020 dengan rincian penambahan luasan dari pembangunan RTHP lingkungan permukiman seluas 1.033 m<sup>2</sup>, luasan tersebut digunakan untuk pembuatan RTHP 2020 yang berlokasi Kadipaten 250 m<sup>2</sup>, Karangwaru 203 m<sup>2</sup> dan RTHP Program KOTAKU Muja-muju 580 m<sup>2</sup> kemudian adanya penanaman pohon perindang di tepi jalan dengan luasan mencapai 200 m<sup>2</sup>.

#### **17. Ketaatan Terhadap RTRW**

Indikator ketaatan terhadap RTRW ini didapatkan dengan membagi antara realisasi RTRW dengan rencana peruntukan dikalikan dengan angka 100. Berdasarkan informasi yang diperoleh dari Dinas Pertanahan dan Tata Ruang Kota Yogyakarta, indikator tersebut memiliki definisi yang sama dengan indikator kesesuaian rencana pembangunan dengan RTRW. Namun, perhitungan terkait indikator tersebut baru mulai dilaksanakan mulai tahun 2017.

Berdasarkan Peraturan Menteri Dalam Negeri (Permendagri) Nomor 86 Tahun 2017 tentang Tata Cara Perencanaan, Pengendalian dan Evaluasi Pembangunan Daerah, Tata Cara Evaluasi Rancangan Peraturan Daerah tentang Rencana Pembangunan Jangka Panjang Daerah dan Rencana Pembangunan Jangka Menengah Daerah, serta Tata Cara Perubahan Rencana Pembangunan Jangka Panjang Daerah, Rencana Pembangunan Jangka Menengah Daerah dan Rencana Kerja Pemerintah Daerah, terdapat lima kriteria penilaian realisasi kinerja, yaitu: (1) Sangat Tinggi, dengan nilai  $x > 90$ ; (2) Tinggi, dengan nilai  $75 < x \leq 90$ ; (3) Sedang, dengan nilai  $65 < x \leq 75$ ; (4) Rendah, dengan nilai  $50 < x \leq 65$ ; dan (5) Sangat Rendah, dengan nilai  $x < 50$ .

Dari hasil perhitungan yang telah dilakukan oleh Dinas Pertanahan dan Tata Ruang Kota Yogyakarta pada 2020 angka persentase kesesuaian rencana

pembangunan dengan RTRW di Kota Yogyakarta sebesar 78,46% dengan capaian kinerja 107% sehingga masuk dalam kategori Sangat Tinggi. Hal tersebut juga mengindikasikan bahwa masih ada sekitar 21,54% bagian wilayah di Kota Yogyakarta yang peruntukannya tidak sesuai dengan RTRW yang ada.

Perhitungan kesesuaian pemanfaatan pola ruang Kota Yogyakarta untuk masing-masing fungsi berdasarkan data permohonan IPPT dan pengadaan tanah, dilakukan penambahan angka kesesuaian pemanfaatan pola ruang Kota Yogyakarta yang tersebar di 5 Kemantren yaitu Umbulharjo, Wirobrajan, Gondokusuman, Tegalrejo dan Kotagede. Selain itu juga ada penambahan pada fungsi sarana Pendidikan di seluruh Kemantren di Kota Yogyakarta.

**Tabel 2.127 Kesesuaian Pemanfaatan Ruang Kota Yogyakarta Tahun 2020**

No	Fungsi	Rencana (Ha)	Eksisting (Ha)	Selisih absolut (Ha)	Selisih (nilai+)	
1	Hunian	1837,76	1615,5	222,26	222,26	
2	Perdagangan dan Jasa	688,31	641,71	46,6	46,6	
3	Perkantoran	73,22	92,99	-19,76	19,76	
4	Industri	0,51	9,35	-8,84	8,84	
5	Sarana Pendidikan	89,02	183,76	-94,73	94,73	
6	Sarana Kesehatan & Keagamaan	18,57	59,47	-40,9	40,9	
7	Sarana OR dan Rekreasi	10,28	13,9	-3,63	3,63	
8	Sarana Transportasi	42,47	39,3	3,17	3,17	
9	Cagar Budaya	59,78	25,56	34,22	34,22	
10	Pariwisata	87,08	39,54	47,54	47,54	
11	RTH	38,85	47,64	-8,79	8,79	
12	RTH Khusus	22,82	24,05	-1,23	1,23	
13	Sempadan Sungai	23,42	33,65	-10,23	10,23	
14	Sungai	25,74	38,39	12,65	12,65	
15	Jalan	259,17	247,2	11,97	11,97	
16	Lahan Kosong		75,24	-75,24	75,24	
17	Sawah		43,71	-43,71	43,71	
18	Tanah Produktif		46,05	-46,05	46,05	
Total		3277,01	3277,01		706,01	
					Ketidak Sesuaian	21,54
					Kesesuaian	78,46

Sumber: Dinas Pertanahan dan Tata Ruang Kota Yogyakarta 2020

Upaya yang telah dilakukan oleh Dinas Pertanahan dan Tata Ruang Kota Yogyakarta dalam masalah ketidaksesuaian penggunaan lahan dengan RTRW salah satunya dengan cara melakukan *review* RTRW dan melakukan kebijakan ketentuan dominasi pada suatu cakupan wilayah, sehingga semisal pada peruntukkan perdagangan boleh saja digunakan untuk permukiman asal dominasinya masih pada perdagangan.

#### 18. Capaian Standar Pelayanan Minimal (SPM) Pekerjaan Umum

Capaian Standar Pelayanan Minimal (SPM) pekerjaan umum pada tahun 2020 selengkapnya terlihat di tabel berikut ini.

**Tabel 2.128 Capaian Standar Pelayanan Minimal (SPM) Pekerjaan Umum Tahun 2020**

No	Jenis Pelayanan Dasar	Indikator	Capaian
1	Pemenuhan Kebutuhan Pokok Air Minum Sehari-hari	Persentase jumlah rumah tangga yang telah memiliki akses air minum melalui SPAM jaringan perpipaan dan SPAM bukan jaringan perpipaan	100,00%
2	Penyediaan Pelayanan Pengolahan Air Limbah	Persentase jumlah rumah tangga yang memperoleh layanan Pengolahan Air Limbah	100,00%

Sumber: LPPD Kota Yogyakarta Tahun Anggaran 2020; Dinas PUPKP 2020

Pada tabel di atas dapat dilihat bahwa indikator SPM di bidang Pekerjaan Umum pada tahun 2020 dari 2 jenis pelayanan dasar, masih ada 1 jenis pelayanan dasar yang capaiannya kurang dari 100%, yaitu Penyediaan Pelayanan Pengolahan Air Limbah.

#### 19. Sustainable Development Goals (SDGs) Bidang Pekerjaan Umum

Capaian *Sustainable Development Goals* (SDGs) bidang pekerjaan umum disajikan dalam tabel berikut ini.

**Tabel 2.129 Sustainable Development Goals (SDGs) Bidang Pekerjaan Umum Tahun 2018-2020**

No.	Indikator SDGs	Satuan	Tahun Dasar	2018		2019		2020	
				Realisasi	Capaian	Realisasi	Capaian	Realisasi	Capaian
1	Persentase cakupan saluran air limbah yang memadai	%	83,22	84,05	100,06	84,06	100,00	85,09	100,00
2	Persentase kualitas sarana dan prasarana jalan, Jembatan dan Bangunan Pelengkap Jalan	%	82	84,12	100,14	86,20	100,23	88,13	100,15

Sumber: Dinas Pekerjaan Umum, Perumahan, dan Kawasan Permukiman Kota Yogyakarta, 2021

Dilihat pada tabel diatas, 2 indikator SDGs dari bidang pekerjaan umum sudah tercapai 100%. Tercapainya hal tersebut adalah upaya Pemerintah Kota Yogyakarta meningkatkan kualitas infrastruktur wilayah dengan dukungan anggaran baik melalui APBD Kota Yogyakarta, APBD DIY melalui Dana Keistimewaan, APBN maupun CSR.

#### D. Perumahan Rakyat dan Kawasan Permukiman

##### 1. Rasio Rumah Layak Huni

Menurut Permendagri Nomor 86/2017, dirumuskan bahwa rasio rumah layak huni sebagai perbandingan jumlah rumah layak huni dengan jumlah penduduk di daerah tersebut. Dari tahun 2016 hingga tahun 2020 jumlah rumah layak huni di Kota Yogyakarta mengalami kecenderungan meningkat, dari yang semula berjumlah 89.966 unit di tahun 2016 menjadi 122.310 unit di tahun 2020 dengan pertumbuhan rata-rata sebesar 8,85% per tahun.

**Tabel 2.130 Rasio Rumah Layak Huni di Kota Yogyakarta Tahun 2016-2020**

No.	Indikator	Satuan	2016	2017	2018	2019	2020	Pertumbuhan Rata-rata (%/tahun)
1.	Jumlah rumah layak huni	Unit	89.966	90.193	91.167	121.967	122.310	8,85
2.	Jumlah Penduduk	Jiwa	411.282	412.692	413.961	414.055	416.117	0,29
3.	<b>Rasio rumah layak huni</b>		<b>0,219</b>	<b>0,219</b>	<b>0,220</b>	<b>0,295</b>	<b>0,294</b>	<b>8,55</b>

Sumber: Dinas Pekerjaan Umum, Perumahan, dan Kawasan Permukiman Kota Yogyakarta, 2021

Rasio rumah layak huni di Kota Yogyakarta dari tahun 2016 sampai dengan tahun 2020 memiliki kecenderungan yang meningkat dengan pertumbuhan rata-ratanya sebesar 8,55% per tahun. Jumlah rumah layak huni pada tahun 2020 meningkat jika dibandingkan dengan tahun sebelumnya menjadi 122.310 unit, penanganan yang dilakukan di tahun 2020 sangat sedikit. Hal tersebut disebabkan karena pada tahun 2020 terdapat *refocusing* anggaran untuk penanganan pandemi Covid-19.

Pada tahun 2020 Dinas Pekerjaan Umum, Perumahan dan Kawasan Permukiman melakukan penanganan rumah tidak layak huni sebanyak 344 unit, dengan lokasi di beberapa tempat yaitu sejumlah 137 unit dengan menggunakan DAK berada di Gedongkiwo, Terban, Wirobrajan, Pringgokusuman, Bumijo dan Gowongan, sejumlah 150 unit dengan menggunakan Bantuan Stimulan Perumahan Swadaya (BSPS) dari Kementerian Pekerjaan Umum berada di Pandeyan, Semaki, Prawirodirjan, Tegalrejo, Kricak dan Karangwaru, sejumlah 30 unit dengan menggunakan APBD-TNI Manunggal Membangun Desa (TMMD) berada di Notoprajan, Mantrijeron dan Suyodiningratan, sejumlah 20 unit dengan menggunakan APBD-LPMK berada di Cokrodiningratan, Kadipaten serta sejumlah 6 unit dengan menggunakan CSR berada di Sorosutan, Prenggan dan Purbayan.

## 2. Rasio Permukiman Layak Huni

Menurut Permen PU Nomor 01/PRT/M/2014, permukiman didefinisikan sebagai lingkungan tempat tinggal atau lingkungan hunian secara menyeluruh dan terpadu, yang mempunyai prasarana, sarana, utilitas umum, serta penunjang kegiatan fungsi lain di kawasan perkotaan dan kawasan perdesaan. Indikator rasio permukiman layak huni adalah perbandingan luas permukiman layak huni dengan luas wilayah permukiman secara keseluruhan. Penghitungan indikator rasio permukiman layak huni ini dimaksudkan untuk mengukur proporsi luas pemukiman yang layak huni terhadap keseluruhan luas permukiman.

**Tabel 2.131 Rasio Permukiman Layak Huni di Kota Yogyakarta Tahun 2016-2020**

No	Indikator Kinerja	Satuan	2016	2017	2018	2019	2020	Pertumbuhan Rata-rata (%/tahun)
1.	Luas Permukiman Layak Huni	Ha	2.765,08	2.796,38	2.937,61	2.912,68	2,917,18	1,37
2.	Luas Wilayah Permukiman	Ha	2.988	2.988	2.988	2.988	2.988	0,00
3.	<b>Rasio permukiman layak huni</b>		<b>0,93</b>	<b>0,94</b>	<b>0,98</b>	<b>0,97</b>	<b>0,98</b>	<b>1,37</b>

Sumber: Dinas Pekerjaan Umum, Perumahan, dan Kawasan Permukiman Kota Yogyakarta, 2021; Hasil Olahan, 2021

Luas permukiman layak huni didapatkan dari pengurangan total luas permukiman di Kota Yogyakarta dengan total luas permukiman kumuh yang ada. Adapun rasio permukiman layak huni di Kota Yogyakarta dari tahun 2016 sampai tahun 2018 cenderung meningkat, namun pada tahun 2019 rasio pemukiman layak huni menurun. Berdasarkan data yang ada, terjadi penurunan luas areal permukiman layak huni dari tahun 2019. Fenomena tersebut terjadi dikarenakan *updating* data rumah layak huni (pendataan tahun 2019).

Kemudian pada tahun 2020 jumlah penanganan yang dilakukan dari Dinas PUPKP sangat sedikit, hal ini terkait kebijakan *refocusing* anggaran untuk penanganan pandemi Covid-19. Lokasi penanganannya berada di beberapa wilayah meliputi Tegalrejo, Pringgokusuman, dan Pakuncen dengan menggunakan anggaran APBN. Sedangkan untuk rehap rumah (*Mundhur, Mungghah, Madep Kali*) di sepanjang aliran sungai menggunakan anggaran APBD.

### 3. Cakupan Ketersediaan Rumah Layak Huni

Indikator cakupan ketersediaan rumah layak huni ini didapatkan dengan membandingkan data jumlah seluruh rumah layak huni di suatu wilayah kerja pada kurun waktu tertentu dengan jumlah rumah di suatu wilayah kerja pada kurun waktu tertentu dan dikalikan dengan 100. Indikator ini hampir sama dengan indikator rasio rumah layak huni, akan tetapi pembagiannya yang berbeda. Indikator ini akan dapat menunjukkan persentase rumah layak huni yang ada di Kota Yogyakarta secara *time series* dari tahun 2016 sampai dengan tahun 2020.

**Tabel 2.132 Cakupan Ketersediaan Rumah Layak Huni di Kota Yogyakarta Tahun 2016-2020**

No	Indikator Kinerja	Satuan	2016	2017	2018	2019	2020	Pertumbuhan Rata-rata (%/tahun)
1.	Jumlah seluruh rumah layak huni	Unit	89.966	90.193	91.167	121.967	122.310	8,85
2.	Jumlah seluruh rumah	Unit	131.092	133.686	134.179	124.951	124.951	-1,13



No	Indikator Kinerja	Satuan	2016	2017	2018	2019	2020	Pertumbuhan Rata-rata (%/tahun)
3.	Cakupan Ketersediaan Rumah Layak Huni	%	68,63	67,47	67,94	97,61	97,89	10,74

Sumber: Bidang Perumahan dan Permukiman, Dinas Pekerjaan Umum, Perumahan, dan Kawasan Permukiman Tahun 2021

Berdasarkan data yang ada cakupan ketersediaan rumah layak huni di Kota Yogyakarta dari tahun 2016 sampai dengan tahun 2017 cenderung menurun, namun pada tahun 2020 meningkat menjadi 97,89% dengan pertumbuhan rata-rata 10,74% per tahun. Hal ini dikarenakan adanya pendataan kembali rumah layak huni pada tahun 2019.

Indikator cakupan rumah layak huni sebetulnya kurang tepat apabila digunakan untuk mengukur kondisi kewilayahan di Kota Yogyakarta. Indikator yang lebih sesuai adalah rumah tidak layak huni. Persepsi rumah tidak layak huni menurut Profil Kesejahteraan Sosial dan Pemberdayaan Masyarakat Kota Yogyakarta tahun 2004 yaitu keluarga yang menempati rumah tidak sehat, dilihat dari aspek fisik, psikis, estetika, dan lingkungan. Gambaran konkret rumah tidak layak huni diantaranya adalah (a) lantai dari tanah; (b) dinding terbuat dari papan, bambu yang mudah rusak tertiuip angin; (c) tidak memiliki ventilasi; (d) atap mudah bocor terkena air hujan; (e) tidak ada pembagian peruntukan ruang; (f) tidak memiliki tempat MCK; (g) luas ruang tidak seimbang dengan jumlah penghuninya, sempit, dan berhimpitan.

Faktor penyebab keluarga tinggal di rumah tidak layak huni adalah (a) miskin secara ekonomi; (b) pengaruh lingkungan rumah tinggal; (c) sekedar untuk tempat berteduh selama tinggal dan bekerja di kota; (d) tidak memiliki pengetahuan tentang rumah sehat; dan (e) penghuninya malas dan masa bodoh. Keberadaan rumah tidak layak huni ini banyak dijumpai di wilayah sepanjang tepian sungai, baik Sungai Code, Winongo, Manunggal maupun Gajahwong, kemudian banyak juga yang berlokasi di sepanjang rel kereta api, kolong jembatan, atau terminal.

Selanjutnya, menurut Keputusan Walikota Yogyakarta Nomor 332/KEP/2008 tentang kriteria rumah kurang layak huni dan tidak layak huni di Kota Yogyakarta, kriteria rumah kurang layak huni dan tidak layak huni keluarga miskin di Kota Yogyakarta diantaranya adalah (a) luas bangunan lebih atau sama dengan 8 m<sup>2</sup> per orang (bobot nilai 1) dan luas bangunan kurang dari 8 m<sup>2</sup> per orang (bobot nilai 2); (b) bahan lantai menggunakan kualitas rendah plester tidak diaci (bobot nilai 1) dan bahan lantai tanah (bobot nilai 2); (c) bahan dinding menggunakan kayu kualitas sedang/tembok tanpa plester (bobot nilai 1) dan bahan dinding menggunakan *gedheg*, kayu kualitas rendah (bobot nilai 2); serta (d) adanya pembagian ruang yang bersifat tidak permanen (bobot nilai 1) dan

tidak ada pembagian ruang (bobot nilai 2). Berdasarkan dengan penjumlahan bobot nilai sebagaimana dimaksud dan berjumlah antara 1-4, maka rumah tersebut termasuk dalam kriteria rumah kurang layak huni, sedangkan jika bobot nilai berjumlah  $\geq 5$ , maka rumah tersebut termasuk dalam kriteria rumah tidak layak huni.

**Tabel 2.133 Jumlah Rumah Tidak Layak Huni di Kota Yogyakarta Tahun 2016-2020**

No.	Indikator Kinerja	Satuan	2016	2017	2018	2019	2020
1.	Jumlah Rumah tidak Layak Huni	Unit	2.784	2.640	1.798	2.984	2.640

Sumber: Dinas Pekerjaan Umum, Perumahan, dan Kawasan Permukiman Tahun 2021

Lokasi kawasan tidak layak huni di Kota Yogyakarta sebagaimana yang ditetapkan dalam Keputusan Walikota Yogyakarta Nomor 393 Tahun 2014 tentang Penetapan Lokasi Kawasan Tidak Layak Huni di Kota Yogyakarta, tersebar di 13 Kemantren, yakni Kemantren Mantrijeron, Mergangsan, Umbulharjo, Kotagede, Gondokusuman, Danurejan, Pakualaman, Gondomanan, Ngampilan, Wirobrajan, Gedongtengen, Jetis, dan Tegalrejo. Lokasi-lokasi tersebut ditetapkan sebagai kawasan tidak layak huni karena ketidakteraturan bangunan, tingkat kepadatan bangunan yang tinggi, dan kualitas bangunan serta sarana dan prasarana yang tidak memenuhi syarat.

Selanjutnya, dari tahun 2016 sampai dengan tahun 2018 terlihat jika jumlah RTLH di Kota Yogyakarta selalu mengalami penurunan. Hal tersebut dikarenakan program dan kegiatan penanganan terhadap RTLH telah efektif dilaksanakan. Beberapa kegiatan yang telah dilakukan oleh Pemerintah Kota Yogyakarta di bawah naungan Dinas Pekerjaan Umum Perumahan dan Kawasan Permukiman Kota Yogyakarta yaitu program penanganan RTLH dari dana APBD yang bekerjasama dengan TNI dalam program TMMD (Tentara Manunggal Membangun Desa). Selanjutnya, yaitu program penanganan RTLH yang dananya berasal dari pusat melalui BPS (Bantuan Stimulan Perumahan Swadaya) dan yang terakhir yaitu penanganan RTLH melalui DAK (Dana Anggaran Khusus) untuk RTLH. Melihat tren penurunan jumlah RTLH di Kota Yogyakarta ini, maka dapat diartikan jika kinerja Pemerintah Kota Yogyakarta dalam mengurangi permukiman kumuh secara umum dan rumah tidak layak huni secara khusus telah dilaksanakan dengan efektif dan tepat sasaran. Kemudian pada tahun 2019 mengalami kenaikan dibandingkan tahun sebelumnya, hal ini diakibatkan adanya pendataan ulang pada perumahan dan RTLH di tahun 2019. Setelah pendataan tersebut, pada tahun 2020 mulai terlihat penurunan jumlah RTLH. Keterbatasan penanganan RTLH pada tahun 2020 disebabkan karena adanya *refocusing* anggaran untuk penanganan pandemi Covid-19.

#### 4. Persentase Permukiman yang Tertata

Peraturan Menteri PU Nomor 01/PRT/M/2014 mendefinisikan permukiman sebagai lingkungan tempat tinggal atau lingkungan hunian secara menyeluruh dan terpadu, yang mempunyai prasarana, sarana, utilitas umum, serta penunjang kegiatan fungsi lain di kawasan perkotaan atau kawasan perdesaan. Luas permukiman yang tertata dihitung dengan melihat luas area permukiman yang ada dikurangi dengan luas permukiman kumuh/tidak layak huni yang cenderung tidak teratur, dan memiliki kualitas bangunan serta sarana dan prasarana yang tidak memenuhi syarat. Persentase luas permukiman yang tertata dihitung dengan membandingkan luas permukiman yang tertata dengan luas area permukiman keseluruhan dikalikan dengan bilangan 100.

**Tabel 2.134 Persentase Luas Permukiman yang Tertata di Kota Yogyakarta Tahun 2016-2020**

No	Indikator	Satuan	2016	2017	2018	2019	2020	Pertumbuhan Rata-rata (%/tahun)
1.	Luas area permukiman yang tertata	Ha	2.765,08	2.796,38	2.937,61	2.912,68	2.917,18	1,37
2.	Luas keseluruhan area permukiman	Ha	2.988	2.988	2.988	2.988	2.988	0,00
3.	<b>Persentase luas permukiman yang tertata</b>	%	<b>92,54</b>	<b>93,59</b>	<b>98,31</b>	<b>97,48</b>	<b>97,63</b>	<b>1,37</b>

Sumber: Dinas Pekerjaan Umum, Perumahan, dan Kawasan Permukiman Kota Yogyakarta, 2021, Hasil Olahan, 2021

Adapun jumlah luasan permukiman yang tertata di Kota Yogyakarta dari tahun 2016 sampai tahun 2018 dengan kecenderungan meningkat, namun pada tahun 2019 terdapat penurunan. Berdasarkan data yang ada, terjadi penurunan luas areal permukiman yang tertata dari tahun 2018 menuju tahun 2019. Fenomena tersebut terjadi dikarenakan adanya pendataan kembali luas areal permukiman yang tertata di tahun 2019. Akan tetapi pada tahun 2020 jumlah luasan permukiman yang tertata di Kota Yogyakarta mengalami sedikit peningkatan menjadi 2.917,18 Ha dengan pertumbuhan rata-rata sebesar 1,37% per tahun.

#### 5. Persentase Lingkungan Permukiman Kumuh

Indikator persentase lingkungan permukiman kumuh ini didapatkan dengan pembagian antara data luas lingkungan permukiman kumuh dengan luas wilayah Kota Yogyakarta, dikalikan dengan 100. Indikator ini sama dengan indikator yang ada pada unsur pekerjaan umum dan penataan ruang. Indikator ini digunakan untuk menunjukkan persentase permukiman kumuh yang ada di Kota Yogyakarta.

**Tabel 2.135 Lingkungan Permukiman Kumuh di Kota Yogyakarta Tahun 2016-2020**

No	Indikator	Satuan	2016	2017	2018	2019	2020	Pertumbuhan Rata-rata (%/tahun)
1.	Luas lingkungan permukiman kumuh	Ha	222,92	192,751	50,39	75,32	70,87	-10,96
2.	Luas wilayah	Ha	3.250	3.250	3.250	3.250	3.250	0,00
3.	<b>Lingkungan permukiman kumuh</b>	%	<b>6,86</b>	<b>5,93</b>	<b>1,55</b>	<b>2,32</b>	<b>2,18</b>	<b>-10,96</b>

Sumber: Dinas Pekerjaan Umum, Perumahan, dan Kawasan Permukiman Kota Yogyakarta, 2021, Hasil Olahan 2021

Berdasarkan data di atas, luasan kawasan kumuh yang ada di Kota Yogyakarta dari tahun 2016 sampai dengan tahun 2020 menunjukkan data yang cukup fluktuatif. Hal yang mencolok yaitu penurunan signifikan luasan kawasan kumuh dari tahun 2016 ke tahun 2020 yaitu dari 222,92 Ha menjadi 70,87 Ha. Hal tersebut berdasarkan perhitungan kesepakatan dengan KOTAKU yang dituangkan dalam berita acara Tahun 2020, sebagian besar permukiman tersebut umumnya terdapat di sepanjang bantaran Sungai Winongo, Sungai Code dan Sungai Gajah Wong.

Pada tahun 2016 dikeluarkan SK Walikota Nomor 216 Tahun 2016 yang mengatur tentang permukiman kumuh di Kota Yogyakarta sebagai acuan dalam perhitungan permukiman kumuh. Dalam SK tersebut menyebutkan bahwa terdapat 229 RW yang masuk dalam kategori kampung kumuh. Kampung-kampung kumuh tersebut tersebar hampir di seluruh kelurahan, seperti Kelurahan Gedongkiwo, Sorosutan, Suryatmajan, Prawirodirjan, Pringgokusuman, Kricak, Karangwaru, Ngupasan, dan lainnya. Wilayah dengan kawasan permukiman kumuh paling luas berada di Kemantren Umbulharjo, Kemantren Tegalrejo, dan Kemantren Mantrijeron.

Pada tahun 2018 luasan kawasan kumuh di Kota Yogyakarta menurun cukup signifikan menjadi 50,39 Ha dari 192,751 Ha di tahun 2017. Salah satu program pengurangan kawasan permukiman kumuh di Kota Yogyakarta adalah dengan melalui Program Bantuan Stimulan Perumahan Swadaya Rumah Tidak Layak Huni (BSPS RTLH) di beberapa kelurahan di Kota Yogyakarta yang merupakan program kerjasama antara Pemerintah Kota Yogyakarta, Kementerian Perumahan Rakyat, dan salah satu pihak swasta. Kemudian, terdapat program KOTAKU yang juga dapat menjadi sarana pengurangan pemukiman kumuh di Kota Yogyakarta.

## 6. Persentase Luasan Permukiman Kumuh di Kawasan Perkotaan

Indikator luasan permukiman kumuh di kawasan perkotaan ini didapatkan dari pembagian data luasan permukiman kumuh yang tertangani dengan luasan permukiman kumuh kemudian dikalikan dengan 100. Indikator ini dapat menunjukkan persentase luasan permukiman kumuh yang telah tertangani oleh pemerintah Kota Yogyakarta secara *time series*.

**Tabel 2.136 Persentase Luasan Permukiman Kumuh di Kawasan Perkotaan di Kota Yogyakarta**

No.	Indikator	Satuan	2016	2017	2018	2019	2020	Pertumbuhan Rata-rata (%/tahun)
1.	Luasan pemukiman kumuh yang tertangani	Ha	30,169	85,24	57,121	15,16	4,45	1,36
2.	Luas permukiman kumuh	Ha	222,92	192,751	107,511	75,32	70,87	-23,40
3.	<b>Persentase Luasan Permukiman Kumuh di Kawasan Perkotaan</b>	%	<b>13,53</b>	<b>44,22</b>	<b>53,13</b>	<b>20,13</b>	<b>6,28</b>	<b>29,00</b>

Sumber: LPPD Kota Yogyakarta Tahun Anggaran 2020

Berdasarkan data yang ada, luasan permukiman kumuh yang tertangani di Kota Yogyakarta dari tahun 2016 sampai dengan tahun 2020 menunjukkan data yang cukup fluktuatif dengan kecenderungan turun, hal ini menunjukkan bahwa Pemerintah Kota Yogyakarta serius dalam menangani masalah permukiman kumuh di wilayah. Meskipun hanya melakukan sedikit penanganan di tahun 2020 karena adanya *refocusing* anggaran untuk penanganan pandemi Covid-19, hal tersebut menjadikan persentase luasan permukiman kumuh di kawasan perkotaan turun menjadi 6,28% dengan pertumbuhan rata-rata 29,00% per tahun.

Kenaikan penanganan yang cukup signifikan terjadi pada tahun 2017 dengan luasan permukiman kumuh yang tertangani lebih dari dua kali lipat dari tahun 2016 yaitu 85,24 Ha. Angka tersebut cukup besar mengingat luasan kawasan kumuh keseluruhan pada tahun tersebut juga masih cukup tinggi yaitu 192,751 Ha. Pada tahun 2018 luasan permukiman kumuh yang tertangani 57,121 Ha. Hal tersebut dikarenakan banyaknya program pemerintah Kota Yogyakarta pada umumnya dan Dinas Pekerjaan Umum Perumahan Dan Kawasan Permukiman pada khususnya yang menyoroti kasus permukiman kumuh berjalan dengan baik. Diantaranya adalah program KOTAKU dan M3K (*Mundur Mungghah Madhep Kali*). Sedangkan pada tahun 2019 luas permukiman kumuh yang tertangani menurun hanya berkisar 15,16 Ha.

#### 7. Capaian Standar Pelayanan Minimal (SPM) Perumahan Rakyat

Capaian Standar Pelayanan Minimal (SPM) perumahan rakyat pada tahun 2020 selengkapnya terlihat di tabel berikut ini.

**Tabel 2.137 Capaian Standar Pelayanan Minimal (SPM) Perumahan Rakyat Tahun 2020**

No.	Jenis Pelayanan Dasar	Indikator	Capaian
1	Penyediaan dan Rehabilitasi rumah layak huni bagi korban bencana	Jumlah unit rumah korban bencana yang ditangani pada tahun n / Jumlah Total rencana unit rumah yang akan ditangani pada tahun n	100%
2	Fasilitasi Penyediaan Rumah Layak Huni Bagi Masyarakat yang terkena relokasi Program Pemerintah Daerah	Rumah tangga penerima penyediaan rumah layak huni / jumlah total rumah tangga yang terkena relokasi program pemerintah daerah yang memenuhi kriteria pelayanan	100%

Sumber: LPPD Kota Yogyakarta Tahun Anggaran 2020

Pada tabel di atas dapat dilihat bahwa semua indikator SPM di bidang Perumahan Rakyat pada tahun 2020 telah tercapai 100%.

## E. Ketentraman, Ketertiban Umum, dan Perlindungan Masyarakat

### 1. Cakupan Petugas Perlindungan Masyarakat (Linmas)

Petugas perlindungan masyarakat (linmas) memiliki tujuan untuk mendukung pelayanan keamanan ketertiban sampai pada instansi terbawah yaitu kelurahan. Dengan beragam dan heterogennya masyarakat yang tinggal di Kota Yogyakarta, kemungkinan terjadinya friksi dan timbulnya permasalahan di tengah lingkungan masyarakat pun semakin besar. Untuk menjaga stabilitas keadaan, maka diperlukan peran Linmas dalam perlindungan dan pengendalian masyarakat, dari kemungkinan terjadinya hal-hal yang merugikan, seperti kerusuhan, bentrok, maupun konflik lain. Satuan ini memiliki peran yang cukup krusial dalam menciptakan trantibmas secara luas.

Perhitungan cakupan petugas linmas bertujuan untuk mengetahui berapa banyak petugas linmas yang bertugas di tengah-tengah masyarakat. Berikut adalah perhitungan cakupan petugas linmas di Kota Yogyakarta dengan menggunakan aspek wilayah kerja kota yaitu cakupan per 10.000 penduduk.

**Tabel 2.138 Cakupan Petugas Linmas di Kota Yogyakarta Tahun 2016-2020**

No	Indikator	Satuan	2016	2017	2018	2019	2020
1	Jumlah Linmas	Orang	2.884	2.864	3.575	3.847	3.823
2	Jumlah Penduduk	Jiwa	411.282	412.692	413.961	414.055	416.117
3	Jumlah wilayah kerja kota	Jiwa	70,12	69,40	86,36	92,91	91,87
4	<b>Cakupan</b>	<b>%</b>	<b>41,13</b>	<b>41,27</b>	<b>41,40</b>	<b>41,41</b>	<b>41,61</b>

Sumber: Satpol PP, 2021; Jumlah penduduk berdasarkan data Dindukcapil, 2021

Dari hasil perhitungan cakupan petugas Linmas berdasarkan tabel di atas, dapat dilihat bahwa tahun 2020 cakupan petugas linmas sebesar 41,61%, meskipun terdapat penurunan jumlah linmas menjadi 3.823 orang karena terdapat beberapa petugas linmas yang meninggal dunia. Penambahan jumlah penduduk yang tidak begitu signifikan juga tidak memberikan pengaruh terhadap cakupan petugas linmas terhadap wilayah kerja per 10.000 penduduk.

Cakupan petugas Linmas ini dalam 1 RT sudah terisi minimal 1 petugas Linmas. Berikut data sebaran jumlah petugas linmas se-Kota Yogyakarta sampai ke tingkat RT berdasarkan identifikasi data pada SIM linmas.

**Tabel 2.139 Data Jumlah Petugas Linmas Kota Yogyakarta Tahun 2020**

No	Kemantren	Kampung	RW	RT	Jumlah Linmas
1	Tegalrejo	14	46	190	355
2	Jetis	9	37	166	266
3	Gondokusuman	18	65	272	367
4	Danurejan	16	42	158	220
5	Gedongtengen	14	36	138	208
6	Ngampilan	14	21	120	142
7	Wirobrajan	13	34	165	273
8	Mantrijeron	12	55	231	334
9	Kraton	13	43	175	249
10	Gondomanan	8	31	110	150
11	Pakualaman	7	19	83	120
12	Mergangsan	17	60	218	331
13	Umbulharjo	51	87	343	530
14	Kotagede	44	40	165	268
<b>Jumlah Se-Kota Yogyakarta</b>		<b>250</b>	<b>616</b>	<b>2534</b>	<b>3813</b>

Sumber: Satpol PP, 2021;

## 2. Tingkat Penyelesaian Pelanggaran K3 (Ketertiban, Ketentraman, Keindahan) di Kota

Penyelesaian pelanggaran K3 (ketertiban, ketentraman, keindahan) di wilayah Kota adalah upaya mengkondisikan lingkungan kehidupan masyarakat yang kondusif dan demokratis. Hal ini untuk mewujudkan pemenuhan hak masyarakat untuk hidup tertib, tentram, serta menjaga keindahan. Pelanggaran K3 (ketertiban, ketentraman, keindahan) berkaitan dengan seberapa kondusif situasi dan kondisi di suatu wilayah. Semakin banyak pelanggaran K3 terjadi, maka semakin tidak kondusif situasi dan kondisi di wilayah tersebut. Namun, semakin tinggi juga tingkat penyelesaiannya maka pelanggaran K3 yang terjadi juga banyak terselesaikan. Berikut adalah tingkat penyelesaian pelanggaran K3 di Kota Yogyakarta.

**Tabel 2.140 Tingkat Penyelesaian Pelanggaran K3 (Ketertiban, Ketentraman, dan Keindahan)**

No	Indikator	Satuan	2016	2017	2018	2019	2020
1	Jumlah Penyelesaian Pelanggaran K3	Kasus	6.529	4.118	4.391	4.271	5.361
2	Jumlah Pelanggaran K3	Kasus	6.618	4.300	4.466	4.299	5.387
3	<b>Tingkat Penyelesaian Pelanggaran K3 (Ketertiban, Ketentraman, Keindahan)</b>	%	<b>98,66</b>	<b>95,77</b>	<b>98,32</b>	<b>99,35</b>	<b>99,52</b>

Sumber: Satpol PP Kota Yogyakarta, 2021

Dari tabel di atas, dapat terlihat bahwa sejak tahun 2016 hingga 2020 tingkat penyelesaian pelanggaran K3 yang terjadi di Kota Yogyakarta telah berada di atas angka 95% dan dapat dikatakan mencapai predikat yang sangat baik. Naiknya Tingkat Penyelesaian Pelanggaran K3 (Ketertiban, Ketentraman, Keindahan) pada tahun 2020 menjadi 99,52% dibanding tahun sebelumnya merupakan dampak dari ditetapkannya Peraturan Walikota Yogyakarta Nomor 51 Tahun 2020 tentang Pedoman Pencegahan dan Pengendalian Covid-19. Masyarakat memerlukan proses penyesuaian dalam penerapan Adaptasi Kebiasaan Baru di masa pandemi

Covid-19 sehingga masih ditemukan pelanggaran terkait kepatuhan atas protokol kesehatan pencegahan dan pengendalian Covid-19. Meskipun demikian capaian penyelesaian pelanggaran K3 pada tahun 2020 menunjukkan peningkatan dibandingkan dengan tahun sebelumnya adalah salah satu wujud strategi penegakan yang lebih berprioritas secara pre-emptif dan preventif dengan tidak mengendurkan strategi penegakan secara represif yustisi dan non yustisi. Sebagai upaya pre-emptif Satpol PP Kota Yogyakarta terus berupaya melaksanakan komitmen dan selalu konsisten dalam menyelenggarakan kegiatan penumbuhan partisipasi masyarakat melalui Gerakan Kampung Panca Tertib yang telah dirintis sejak tahun 2015.

### 3. Cakupan Pelayanan Bencana Kebakaran Kota

Kebakaran merupakan bencana yang sering melanda wilayah perkotaan. Sifat perkampungan yang padat, jarak antar bangunan yang sangat dekat dan kondisi instalasi listrik yang kurang terpelihara dapat menjadi pemicu terjadinya bencana kebakaran. Berdasarkan kondisi tersebut, maka pelayanan bencana kebakaran di Kota Yogyakarta sangat diperlukan. Perlu adanya penanggulangan yang cepat apabila sewaktu-waktu terjadi kebakaran. Cakupan pelayanan penanggulangan kebakaran adalah sumber daya yang berpotensi kebakaran yang perlu mendapat perlindungan dari bahaya kebakaran dengan membentuk wilayah manajemen kebakaran (WMK). WMK bertujuan untuk mendukung pengurangan resiko kebakaran pada lingkungan dan/atau kawasan berpotensi kebakaran.

**Tabel 2.141 Cakupan Pelayanan Bencana Kebakaran di Kota Yogyakarta Tahun 2016-2020**

No.	Indikator	Satuan	2016	2017	2018	2019	2020
1.	Luas Wilayah Manajemen Kebakaran (WMK)	km <sup>2</sup>	32,5	32,5	32,5	32,5	32,5
2.	Luas potensi ancaman kebakaran	km <sup>2</sup>	32,5	32,5	32,5	32,5	32,5
3.	<b>Cakupan pelayanan bencana kebakaran di kota</b>	<b>Persen</b>	<b>100</b>	<b>100</b>	<b>100</b>	<b>100</b>	<b>100</b>

Sumber: Dinas Pemadam Kebakaran dan Penyelamatan Kota Yogyakarta, 2021

Cakupan pelayanan bencana kebakaran di Kota Yogyakarta telah mencapai 100%. Hal ini dihitung dengan cara membagi luas Wilayah Manajemen Kebakaran (WMK) dengan luas potensi ancaman kebakaran di kota. Luas wilayah kota Yogyakarta adalah 32,5 km<sup>2</sup> dan seluruhnya berpotensi mengalami kebakaran. Dari tabel di atas dapat terlihat bahwa sejak tahun 2016 hingga tahun 2020 luas WMK yaitu sebesar 32,5 km<sup>2</sup> yang merupakan keseluruhan wilayah Kota Yogyakarta. Hal ini pun menjadikan cakupan pelayanan kebakaran di Kota Yogyakarta telah mencapai 100%. Pada saat ini Pos Pemadam Kebakaran terdapat di 2 lokasi yaitu di Mako Balaikota dan Pos Mojo (Jl. Kyai Mojo No.70C, Bener, Kemantren Tegalrejo).



#### 4. Tingkat Waktu Tanggap (*Response Time Rate*) Daerah Layanan Wilayah Manajemen Kebakaran (WMK)

Besarnya potensi bencana kebakaran di seluruh wilayah Kota Yogyakarta perlu diimbangi dengan daya tanggap yang baik terhadap terjadinya bencana kebakaran. Daya tanggap yang baik dilihat dari adanya penanganan yang cepat dari petugas Dinas Kebakaran Kota Yogyakarta yang dilakukan tidak melebihi tingkat waktu tanggap pada daerah layanan WMK. Tingkat waktu tanggap yaitu kurang dari atau sama dengan 15 menit setelah adanya laporan bencana kebakaran.

**Tabel 2.142 Persentase Tingkat Waktu Tanggap (*Response Time Rate*) Daerah Layanan Wilayah Manajemen Kebakaran (WMK) di Kota Yogyakarta Tahun 2016-2020**

No.	Indikator	Satuan	2016	2017	2018	2019	2020
1.	Jumlah kejadian kebakaran dengan waktu tanggap ( <i>Response Time Rate</i> ) $\leq$ 15 menit	Kejadian	63	71	63	64	32
2.	Jumlah Kejadian	Kejadian	63	71	63	64	53
3.	<b>Tingkat Waktu Tanggap (<i>Response Time Rate</i>) Daerah Layanan Wilayah Manajemen Kebakaran (WMK)</b>	<b>Persen</b>	<b>100</b>	<b>100</b>	<b>100</b>	<b>100</b>	<b>60,38</b>
4.	<b>Tingkat Waktu Tanggap (<i>Response Time Rate</i>) Daerah Layanan Wilayah Manajemen Kebakaran (WMK)</b>	<b>menit</b>	<b>11</b>	<b>11</b>	<b>11</b>	<b>11</b>	<b>13,4</b>

Sumber: Dinas Pemadam Kebakaran dan Penyelamatan Kota Yogyakarta, 2021

Jumlah kejadian kebakaran di Kota Yogyakarta dari tahun 2016 sampai dengan tahun 2020 bersifat fluktuatif. Kejadian kebakaran di Kota Yogyakarta banyak disebabkan oleh hubungan arus pendek listrik. Kesadaran masyarakat dalam penggunaan listrik khususnya rumah tangga masih minim sehingga diperlukan sosialisasi terus menerus terhadap penggunaan listrik dan peralatan pendukungnya. Terjadinya penurunan frekuensi kebakaran pada tahun 2020 diperkirakan karena pada masa pandemi Covid-19 aktivitas publik mengalami penurunan, keberhasilan pemerintah dalam sosialisasi pencegahan kebakaran di wilayah serta meningkatnya kesadaran masyarakat dalam upaya pencegahan kebakaran.

Apabila dilihat dari tingkat waktu tanggap yang terjadi di daerah layanan WMK di seluruh Kota Yogyakarta sejak tahun 2016 hingga 2019 tingkat dapat terus tertangani 100% di bawah 15 menit. Akan tetapi pada tahun 2020 terjadi penurunan tingkat waktu tanggap hal ini disebabkan karena lokasi kejadian di luar jangkauan (2,5 km) dari pos terdekat, tingkat kepadatan lalu lintas pada jam tertentu yang menyebabkan mobilitas unit mobil damkar tidak leluasa bergerak dan juga tingkat kesadaran lalu lintas pemakai jalan untuk memprioritaskan unit mobil Pemadam Kebakaran masih kurang sehingga tingkat waktu tanggap meningkat menjadi 13,4 menit. Meski begitu masih perlu dilakukan pengembangan kebutuhan pelayanan tanggap bencana kebakaran untuk

mengatasi kemungkinan kejadian di masa mendatang, baik dalam hal kuantitas sarana pemadam, petugas, hingga kualitasnya.

Persebaran kejadian kebakaran di tiap Kemantren berbeda, perkiraan penyebabnya antara lain keluasan wilayah dan tingkat kepadatan bangunan, aktivitas masyarakat yang berpotensi bahaya kebakaran, bangunan rumah tidak permanen dan semi permanen masih banyak dan juga kesadaran masyarakat dalam pencegahan kebakaran masih perlu ditingkatkan. Bangunan yang terbakar didominasi beberapa hal yaitu bangunan perumahan yang belum permanen, penggunaan listrik yang berlebihan, penambahan kebutuhan energi listrik yang belum diikuti perbaikan jaringan kelistrikan serta pola hidup masyarakat yang belum terbangun upaya pencegahan kebakaran.

## 5. Persentase Penegakan PERDA

Penegakan Perda (Peraturan Daerah) menjadi salah satu aktivitas yang sangat esensial karena penegakan Perda terhadap pelanggarannya memiliki pengaruh besar terhadap terciptanya lingkungan yang nyaman, aman dan tertib. Setiap Perda perlu dikawal dengan baik dalam implementasinya, sehingga dapat mencapai sasaran yang tepat, dan optimal dalam mengatur suatu subyek seperti yang telah dijelaskan dalam setiap Perda. Oleh karena itu, terhitung sejak waktu berlakunya, sebuah Perda perlu untuk selalu dimonitor.

**Tabel 2.143 Persentase Peningkatan Penegakan PERDA di Kota Yogyakarta Tahun 2016-2020**

No	Indikator	Satuan	2016	2017	2018	2019	2020
1	Jumlah Penyelesaian Penegakan PERDA	Kasus	1.058	789	649	534	316
2	Jumlah Pelanggaran PERDA	Kasus	1.540	1.110	724	562	342
3	<b>Penegakan PERDA</b>	<b>Persen</b>	<b>68,70</b>	<b>71,08</b>	<b>89,64</b>	<b>95,02</b>	<b>92,40</b>

Sumber: Satpol PP Kota Yogyakarta, 2021

Jumlah pelanggaran perda berdasarkan Surat Panggilan dari operasi yustisi terhadap terduga pelanggar Perda Kota Yogyakarta mengalami penurunan menjadi 316 kasus dan capaian penegakan perda pada tahun 2020 juga mengalami penurunan dibandingkan dengan tahun 2019. Adanya kebijakan dari Pemerintah Pusat maupun Pemerintah Daerah terkait dengan mewabahnya pandemi Covid-19 bukan hanya berpengaruh terhadap masyarakat dalam melakukan aktivitas sosial dan ekonomi, tetapi juga terhadap ruang gerak petugas operasional Satpol PP dalam menegakkan perda, khususnya penegakan perda secara yustisi karena terdapat fungsi koordinasi dengan institusi lain. Dalam hal ini Pengadilan Negeri Kota Yogyakarta, yang juga menerapkan kebijakan khusus sebagai tindak lanjut kebijakan pemerintah pusat terkait pencegahan dan penanganan pandemi Covid-19. Sebagai contoh terdapat kebijakan penundaan pengajuan berkas berita acara penyidikan pelanggaran ke persidangan oleh Pengadilan Negeri dalam kurun

waktu tertentu karena berpotensi memudahkan penularan virus, menjadi faktor penghambat tidak optimalnya penegakan perda. Jumlah pelanggaran perda yang terbanyak berdasarkan BAP dan ditindaklanjuti ke persidangan yakni pelanggaran terhadap Perwal Nomor 2 Tahun 2015 tentang Penyelenggaraan Reklame.

## 6. Kesiapsiagaan dan Penanggulangan Bencana Alam

Sampai dengan tahun 2020 di Kota Yogyakarta sudah terbentuk 36 Kelurahan Tangguh Bencana (Kaltana), 115 Kampung Tangguh Bencana (KTB) dari total 169 kampung yang ada dan ada 8 sekolah yang mendapatkan pendampingan Satuan Pendidikan Aman Bencana (SPAB) yang terdiri dari 2 SD dan 6 SMP/MTs.

**Tabel 2.144 Kampung Tangguh Bencana Kota Yogyakarta Tahun 2017-2020**

Indikator	Satuan	2017	2018	2019	2020
Kampung Tangguh Bencana	Kampung	90	97	115	115

Sumber: BPBD Kota Yogyakarta, 2021

Kaltana dan Kampung Tangguh Bencana telah menyebar di 14 Kemantren dan 45 Kelurahan. Bertambahnya Kampung Tangguh Bencana setiap tahun adalah bentuk antusias serta partisipasi warga kampung di Kota Yogyakarta.

## 7. Capaian Standar Pelayanan Minimal (SPM) Ketenteraman, Ketertiban Umum dan Perlindungan Masyarakat

Capaian Standar Pelayanan Minimal (SPM) Ketenteraman, Ketertiban Umum dan Perlindungan Masyarakat pada tahun 2020 selengkapnya terlihat di tabel berikut ini.

**Tabel 2.145 Capaian Standar Pelayanan Minimal (SPM) Ketenteraman, Ketertiban Umum dan Perlindungan Masyarakat Tahun 2020**

No	Jenis Pelayanan Dasar	Indikator	Capaian
1	Pelayanan ketenteraman dan ketertiban umum	Jumlah Warga Negara yang memperoleh layanan akibat dari penegakan hukum Perda dan Perkada	100%
2	Pelayanan informasi rawan bencana	Jumlah Warga Negara yang memperoleh layanan informasi rawan bencana	100%
3	Pelayanan pencegahan dan kesiapsiagaan terhadap bencana	Jumlah Warga Negara yang memperoleh layanan pencegahan dan kesiapsiagaan terhadap bencana	100%
4	Pelayanan penyelamatan dan evakuasi korban bencana	Jumlah Warga Negara yang memperoleh layanan penyelamatan dan evakuasi korban bencana	100%
5	Pelayanan Penyelamatan dan evakuasi korban kebakaran	Jumlah Warga Negara yang memperoleh layanan penyelamatan dan evakuasi korban kebakaran	100%
		Jumlah layanan pemadaman tahun x dalam tingkat waktu tanggap (responstime) oleh relawan kebakaran yang dibentuk dan/ atau di bawah pembinaan Dinas Kebakaran dibagi jumlah kejadian kebakaran di kali seratus persen.	100%
		Jumlah dan jenis layanan penyelamatan dan evakuasi pada kondisi yang membahayakan manusia (operasi darurat non kebakaran) oleh Dinas Kebakaran dalam tahun x	100%

Sumber: LPPD Kota Yogyakarta Tahun Anggaran 2020

Dilihat dari tabel diatas pada tahun 2020 SPM bidang Ketenteraman, Ketertiban Umum dan Perlindungan Masyarakat yang terdiri dari 5 jenis pelayanan dasar dengan 7 indikator telah tercapai 100%.

#### 8. *Sustainable Development Goals (SDGs) Bidang Ketenteraman, Ketertiban Umum dan Perlindungan Masyarakat*

Capaian *Sustainable Development Goals (SDGs)* bidang Ketenteraman, Ketertiban Umum dan Perlindungan Masyarakat disajikan dalam tabel berikut ini.

**Tabel 2.146 *Sustainable Development Goals (SDGs) bidang Ketenteraman, Ketertiban Umum dan Perlindungan Masyarakat Tahun 2018-2020***

No.	Indikator SDGs	Satuan	Tahun Dasar	2018		2019		2020	
				Realisasi	Capaian	Realisasi	Capaian	Realisasi	Capaian
1	Persentase kampung tangguh bencana	%	40	57,06	142,65	67,65	100	68,05	100
2	Persentase korban bencana skala kota yang dievakuasi dengan menggunakan sarana dan prasarana tanggap darurat lengkap	%	75	83,45	101,77	100,00	119,05	100	100
3	Persentase edukasi proteksi kebakaran	%	95	100	104,17	100	104,17	100	103,09
4	Angka kriminalitas	Kejadian	1.660	1.037	136,302	620	161,153	485	151,500

Sumber: Satpol PP Kota Yogyakarta, 2021; Dinas Kebakaran Kota Yogyakarta, 2021; BPBD Kota Yogyakarta, 2021

Dilihat dari tabel diatas, indikator SDGs dari bidang Ketenteraman, Ketertiban Umum dan Perlindungan Masyarakat pada tahun 2018-2020 telah mencapai target capaian lebih dari 100%. Salah satu faktor pendorong keberhasilan capaian adalah antusias serta partisipasi warga kampung dalam pembentukan Kampung Tangguh Bencana cukup tinggi dan diberlakukannya pembatasan aktivitas masyarakat karena pandemi Covid-19 maka mendorong angka kriminalitas turun signifikan dibandingkan dengan tahun-tahun sebelumnya.

#### F. Sosial

##### 1. PMKS yang Memperoleh Bantuan Sosial

Penyandang Masalah Kesejahteraan Sosial (PMKS) adalah seseorang, keluarga, atau kelompok masyarakat yang karena suatu hambatan, kesulitan, atau gangguan tidak dapat melaksanakan fungsi sosialnya sehingga tidak terpenuhi kebutuhan hidupnya, baik jasmani, rohani, maupun sosial secara memadai dan wajar. Hambatan, kesulitan, atau gangguan tersebut dapat berupa permasalahan-permasalahan sosial seperti kemiskinan, ketelantaran, kecacatan, ketunaan sosial, keterbelakangan, keterasingan/ketertinggalan, dan bencana alam maupun bencana sosial. Persentase PMKS yang memperoleh bantuan adalah proporsi

jumlah PMKS yang memperoleh bantuan terhadap jumlah PMKS yang seharusnya menerima bantuan.

**Tabel 2.147 PMKS yang Memperoleh Bantuan Sosial di Kota Yogyakarta Tahun 2016-2020**

No	Indikator	Satuan	2016	2017	2018	2019	2020	Pertumbuhan Rata-Rata (%Tahun)
1.	Jumlah PMKS yang diberikan bantuan	Orang	37.645	31.473	25.614	30.781	45.424	8,18
2.	Jumlah PMKS yang seharusnya menerima bantuan	Orang	61.148	33.020	32.709	35.947	47.856	-0,98
3.	<b>PMKS yang memperoleh bantuan</b>	<b>Persen</b>	<b>61,56</b>	<b>95,31</b>	<b>78,31</b>	<b>85,63</b>	<b>94,92</b>	<b>14,29</b>

Sumber: Dinas Sosial, Tenaga Kerja dan Transmigrasi Kota Yogyakarta, 2021; Hasil Olahan, 2021

Pada tabel tersebut dapat dilihat bahwa perkembangan jumlah PMKS yang memperoleh bantuan sosial dalam kurun waktu 2016-2020 mengalami fluktuasi. Pada tahun 2016, PMKS yang memperoleh bantuan sosial sebanyak 61,56% terus mengalami kenaikan hingga tahun 2017 mencapai angka 95,31%, namun mengalami penurunan menjadi 78,31% di tahun 2018 dan meningkat hingga di tahun 2020 menjadi 94,92%. Hal ini dipengaruhi kebijakan Pemerintah Kota Yogyakarta dan Pemerintah Pusat yang diwakili oleh Kementerian Sosial. Kebijakan yang ditempuh Pemerintah Kota Yogyakarta adalah menggunakan kriteria baru dalam penentuan pemberian bantuan sosial bagi penduduk lanjut usia. Semula, kriteria penerima ASLUT (Asistensi Lanjut Usia Terlantar) adalah lanjut usia terlantar. Tahun 2018, kriteria penerima adalah lanjut usia miskin yang merupakan penduduk Kota Yogyakarta yang terdata sebagai KSJPS (Keluarga Sasaran Jaminan Perlindungan Sosial). Perubahan ini bertujuan untuk memperluas jangkauan manfaat dari intervensi yang dilakukan oleh Pemerintah Kota. Meningkatnya jumlah PMKS pada tahun 2019 dipengaruhi oleh kebijakan baru yang menentukan bahwa seluruh lansia miskin/terlantar yang masuk dalam KSJPS mendapatkan bantuan sosial ASLUM (Asistensi Lanjut Usia Miskin). Kebijakan tersebut memperluas sasaran penerima manfaat.

Selain itu, terjadinya kenaikan persentase PMKS yang menerima bantuan di tahun 2020 dibandingkan tahun sebelumnya karena terdapat *support political will* di masa pandemi berkaitan dengan mekanisme percepatan penyerapan berbagai program bantuan sosial pemerintah/pemerintah daerah di masa pandemi serta implementasi pengawasan dari BPK terkait percepatan realisasi bantuan sosial.

Data PMKS yang dipakai adalah hasil pendataan tahun sebelumnya, sehingga terdapat mekanisme *cleansing data* antara lain tempat domisili, meninggal, dan NIK tidak sesuai dengan database Dinas Dukcapil Kota Yogyakarta. Upaya yang dilakukan untuk pemenuhan kebutuhan dasar bagi PMKS, sebagai berikut :

- a. Penyediaan permakanaan bagi penyandang disabilitas terlantar, anak terlantar (yang terakomodasi dalam UPT Balai Rehabilitasi Anak), Lansia terlantar (pada UPT Balai Rehabilitasi Lansia), gelandangan pengemis dan korban bencana (di shelter dan isolasi mandiri di wilayah).
- b. Penyediaan sandang bagi penyandang disabilitas terlantar, anak terlantar, lansia terlantar, gepeng dan korban bencana.
- c. Fasilitasi dokumen kependudukan bagi 4 afirmasi PMKS terlantar (penyandang disabilitas, anak, lansia, gepeng).

## 2. PMKS yang Tertangani

Indikator ini merupakan persentase jumlah PMKS yang ditangani terhadap jumlah PMKS yang ada. Persentase PMKS yang tertangani pada tahun 2016-2020 bersifat fluktuatif dengan penurunan terjadi pada tahun 2018, dimana tahun sebelumnya persentase PMKS yang tertangani adalah sebesar 75,87% dan menurun menjadi 74,76%. Penurunan jumlah PMKS yang tertangani pada tahun 2018 dikarenakan penurunan penerima Bantuan Pangan Non Tunai (BPNT). Penurunan penerima BPNT dikarenakan mulai tahun 2018, penyalurannya bekerjasama dengan bank milik negara dan *e-warong* sebagai penyedia barang. Perubahan kebijakan ini membutuhkan waktu penyesuaian yang berakibat tidak semua kartu bantuan terisi saldo. Selanjutnya pada tahun 2019 terjadi peningkatan persentase PMKS hingga menjadi 81,08%. Meningkatnya PMKS yang tertangani, salah satunya disebabkan perbaikan penyaluran BPNT (Bantuan Pangan Non Tunai) sehingga penerima bantuan semakin banyak.

Pada tahun 2020 terjadi kenaikan persentase PMKS yang tertangani dibandingkan tahun sebelumnya karena terdapat *support political will* di masa pandemi berkaitan dengan mekanisme percepatan penyerapan berbagai program bantuan sosial pemerintah/pemerintah daerah di masa pandemi serta implementasi pengawasan dari BPK terkait percepatan realisasi bantuan sosial. Tahun 2020 juga telah direncanakan adanya Asistensi Sosial Penyandang Disabilitas dan Aslum, tetapi karena pandemi tidak dicairkan mengingat adanya program Bantuan Sosial Tunai (BST) APBN dan Bantuan Sosial Tunai (BST) APBD (Kota dan DIY) sehingga dikhawatirkan mendapatkan lebih dari 1 intervensi.

**Tabel 2.148 Persentase PMKS yang Tertangani di Kota Yogyakarta Tahun 2016-2020**

No	Indikator	Satuan	2016	2017	2018	2019	2020	Pertumbuhan Rata-Rata (%Tahun)
1.	Jumlah PMKS yang tertangani	Orang	35.771	41.598	29.182	34.051	45.942	9,51
2.	Jumlah PMKS yang ada	Orang	55.020	54.827	39.035	41.999	48.374	-1,60
3.	Persentase PMKS yang tertangani	%	65,01	75,87	74,76	81,08	94,97	10,21

Sumber: Dinas Sosial, Tenaga Kerja dan Transmigrasi Kota Yogyakarta, 2021; Hasil Olahan, 2021

### 3. PMKS Skala Kota yang Memperoleh Bantuan Sosial untuk Pemenuhan Kebutuhan Dasar

Indikator ini merupakan persentase PMKS yang memperoleh bantuan sosial untuk pemenuhan kebutuhan dasar dengan jumlah PMKS yang seharusnya memperoleh bantuan sosial (bantuan sosial) dalam jangka waktu satu tahun. Berikut merupakan tabel PMKS skala kota yang menerima bantuan sosial untuk pemenuhan kebutuhan dasar.

**Tabel 2.149 Persentase PMKS Skala Kota yang Memperoleh Bantuan Sosial Untuk Pemenuhan Kebutuhan Dasar di Kota Yogyakarta Tahun 2016-2020**

No	Indikator	Satuan	2016	2017	2018	2019	2020	Pertumbuhan Rata-Rata (%Tahun)
1.	Jumlah PMKS yang memperoleh bantuan sosial untuk pemenuhan kebutuhan dasar dalam 1 tahun	Orang	28.886	31.751	24.452	29.379	32.828	4,70
2.	Jumlah PMKS dalam 1 tahun yang seharusnya memperoleh bantuan sosial untuk pemenuhan kebutuhan dasar	Orang	32.337	33.500	31.091	33.957	34.810	2,03
3.	<b>Persentase PMKS skala yang memperoleh bantuan sosial untuk pemenuhan kebutuhan dasar</b>	%	<b>89,33</b>	<b>94,78</b>	<b>78,65</b>	<b>86,52</b>	<b>94,31</b>	<b>2,02</b>

Sumber: Dinas Sosial, Tenaga Kerja dan Transmigrasi Kota Yogyakarta, 2021; Hasil Olahan, 2021

Apabila melihat pada tabel di atas, persentase PMKS skala kota yang memperoleh bantuan sosial memiliki kecenderungan meningkat. Pada awal periode persentase PMKS yang memperoleh bantuan sosial adalah sebesar 89,33% dan terus meningkat hingga tahun 2020 mencapai 94,31%. Angka tersebut mengalami penurunan pada tahun 2018 menjadi sebesar 78,65%. Penurunan ini dipengaruhi oleh pemberlakuan kebijakan baru skema bantuan sosial. Bantuan bagi masyarakat miskin yang sebelumnya diberikan berupa beras (raskin) diganti menjadi non tunai. Mulai tahun 2018, bantuan bagi masyarakat miskin berupa Bantuan Pangan Non Tunai (BPNT). Penyalurannya bekerjasama dengan bank milik negara dan *e-warong* sebagai penyedia barang. Perubahan kebijakan ini membutuhkan waktu penyesuaian yang berakibat tidak semua kartu bantuan terisi saldo. Dengan demikian, tidak semua calon penerima bantuan menerima BPNT. Selanjutnya peningkatan pada tahun 2019, hal ini dipengaruhi oleh kebijakan baru yang menentukan bahwa seluruh lansia miskin/terlantar yang masuk dalam KSJPS mendapatkan bantuan sosial ASLUM yang memperluas sasaran penerima manfaat. PMKS yang menerima bantuan sosial untuk kebutuhan dasar diantaranya adalah PKH (Program Keluarga Harapan), BPNT (Bantuan Pangan Non Tunai), ASLUT (Asistensi Sosial Lanjut Usia Terlantar), ASLUM

(Asistensi Sosial Lanjut Usia Miskin) dan ASPD (Asistensi Sosial Penyandang Disabilitas).

Selanjutnya faktor pendorong meningkatnya persentase PMKS yang memperoleh bantuan sosial karena adanya *support political will* di masa pandemi berkaitan dengan mekanisme percepatan penyerapan berbagai program bantuan sosial pemerintah/pemerintah daerah di masa pandemi serta implementasi pengawasan dari BPK terkait percepatan realisasi bantuan sosial.

#### 4. **PMKS yang Menerima Program Pemberdayaan Sosial Melalui Kelompok Usaha Bersama (KUBE) atau Kelompok Sosial Ekonomi Sejenis Lainnya**

Indikator ini merupakan persentase PMKS yang menerima Program Pemberdayaan Sosial melalui KUBE atau kelompok sosial lainnya. Adapun persentase PMKS yang menerima program pemberdayaan sosial pada tahun 2016–2020 mengalami fluktuasi. Terdapat penurunan persentase PMKS yang menerima program pemberdayaan sosial melalui KUBE di tahun 2020 dibandingkan tahun sebelumnya hal ini disebabkan oleh adanya penurunan kondisi usaha ekonomi anggota KUBE sehingga tidak beraktivitas secara kelompok selama pandemi (beberapa KUBE tidak aktif), sehingga KUBE yang tidak aktif tidak mendapatkan akses intervensi program.

**Tabel 2.150 Persentase PMKS yang menerima program pemberdayaan sosial melalui kelompok usaha bersama (KUBE) atau kelompok sosial ekonomi sejenis lainnya**

No	Indikator	Satuan	2016	2017	2018	2019	2020
1.	Jumlah PMKS dalam 1 (satu) tahun yang menjadi peserta program pemberdayaan masyarakat melalui KUBE atau kelompok sosial ekonomi sejenis	Orang	5.440	8.125	3.630	3.490	3.460
2.	Jumlah PMKS dalam 1 (satu) tahun yang seharusnya menjadi peserta program pemberdayaan masyarakat melalui KUBE atau kelompok sosial ekonomi sejenis	Orang	20.253	20.253	6.580	6.580	6.580
3.	<b>Persentase panti sosial yang menerima program pemberdayaan sosial melalui kelompok usaha bersama (KUBE) atau kelompok sosial ekonomi sejenis lainnya</b>	%	<b>26,86</b>	<b>40,12</b>	<b>55,17</b>	<b>53,04</b>	<b>52,58</b>

Sumber: Dinas Sosial, Tenaga Kerja dan Transmigrasi Kota Yogyakarta, 2021; Hasil Olahan, 2021

#### 5. **Persentase Panti Sosial yang Menyediakan Sarana Prasarana Pelayanan Kesejahteraan Sosial**

Indikator ini merupakan perhitungan persentase panti sosial yang menyediakan sarana prasarana pelayanan kesejahteraan sosial. Persentase panti sosial yang menyediakan sarana prasarana pelayanan kesejahteraan sosial di Kota Yogyakarta mencapai angka 100%. Hal ini menunjukkan bahwa panti sosial yang ada sudah berkontribusi dalam memberikan pelayanan kesejahteraan sosial.



**Tabel 2.151 Persentase Panti Sosial yang Menyediakan Sarana Prasarana Pelayanan Kesejahteraan Sosial**

No	Indikator	Satuan	2016	2017	2018	2019	2020
1.	Jumlah panti sosial dalam 1 tahun yang menyediakan sarana prasarana pelayanan kesos	unit	15	16	16	16	16
2.	Jumlah panti sosial dalam 1 tahun yang seharusnya menyediakan sarana prasarana pelayanan kesos	unit	15	16	16	16	16
3.	<b>Persentase Panti Sosial yang Menyediakan Sarana Prasarana Pelayanan Kesehatan</b>	%	<b>100</b>	<b>100</b>	<b>100</b>	<b>100</b>	<b>100</b>

Sumber: Dinas Sosial, Tenaga Kerja dan Transmigrasi Kota Yogyakarta, 2021; Hasil Olahan, 2021

#### 6. Wahana Kesejahteraan Sosial Berbasis Masyarakat (WKBSM) yang Menyediakan Sarana Prasarana Pelayanan Kesejahteraan Sosial

Indikator ini adalah untuk melihat persentase Wahana Kesejahteraan Sosial Berbasis Masyarakat (WKBSM) yang menyediakan sarana dan prasarana pelayanan kesejahteraan sosial. Jumlah WKBSM di Kota Yogyakarta meningkat setiap tahunnya. Pada tahun 2016 jumlah WKBSM adalah 14 unit dan pada akhir periode berjumlah 26 unit. Hal tersebut sesuai dengan WKBSM yang seharusnya menyediakan sarana pelayanan kesejahteraan sosial. Meningkatnya jumlah WKBSM tahun 2019 dipengaruhi oleh adanya penumbuhan WKBSM di wilayah. Secara kultural, mulai muncul gerakan untuk peduli kepada sesama.

**Tabel 2.152 Persentase Wahana Kesejahteraan Sosial Berbasis Masyarakat (WKBSM) yang Menyediakan Sarana Prasarana Pelayanan Kesejahteraan Sosial di Kota Yogyakarta Tahun 2016-2020**

No	Indikator	Satuan	2016	2017	2018	2019	2020	Pertumbuhan Rata-Rata (%Tahun)
1.	Jumlah WKBSM dalam 1 th yang menyediakan sarana dan prasarana pelayanan kesos	Unit	14	22	22	25	26	18,69
2.	Jumlah WKBSM dalam 1 tahun yang seharusnya menyediakan sarana prasarana pelayanan kesos	Unit	22	22	22	25	26	4,41
3.	<b>Persentase WKBSM yang menyediakan sarana prasarana pelayanan kesejahteraan sosial</b>	%	<b>63,64</b>	<b>100</b>	<b>100</b>	<b>100</b>	<b>100</b>	<b>14,29</b>

Sumber: Dinas Sosial, Tenaga Kerja dan Transmigrasi Kota Yogyakarta, 2021; Hasil Olahan, 2021

#### 7. Korban Bencana yang Menerima Bantuan Sosial Selama Masa Tanggap Darurat

Indikator ini merupakan persentase korban bencana yang menerima bantuan sosial dengan jumlah korban bencana yang seharusnya menerima bantuan sosial. Dinas Sosial, Tenaga Kerja dan Transmigrasi Kota Yogyakarta tidak memiliki data terkait korban bencana pada masa tanggap darurat. Akan tetapi, Dinas Sosial, Tenaga Kerja dan Transmigrasi memiliki data yang terkait dengan bencana biasa (tidak ditetapkan sebagai tanggap darurat) dengan penanganan sesuai dengan peristiwa bencana yang terjadi.

**Tabel 2.153 Persentase Korban Bencana yang Menerima Bantuan Sosial di Kota Yogyakarta Tahun 2016-2020**

No	Indikator	Satuan	2016	2017	2018	2019	2020
1.	Jumlah korban bencana yang seharusnya menerima bantuan sosial	Orang	66	76	105	60	127
2.	Jumlah korban bencana yang seharusnya menerima bantuan sosial	Orang	66	76	105	60	127
3.	<b>Korban bencana yang menerima bantuan sosial</b>	<b>%</b>	<b>100</b>	<b>100</b>	<b>100</b>	<b>100</b>	<b>100</b>

Sumber: Dinas Sosial, Tenaga Kerja dan Transmigrasi Kota Yogyakarta, 2021; Hasil Olahan, 2021

Berdasarkan data tersebut dapat dilihat bahwa persentase korban yang menerima bantuan sosial sudah mencapai 100% dan angka tersebut stabil di setiap tahunnya. Adanya kenaikan kuantitas korban bencana penerima bantuan sosial karena adanya bencana alam dan sosial serta wabah pandemi Covid-19 yang tidak bisa diprediksi, yang kemudian berdampak pada banyaknya implementasi kebijakan atau program pemberdayaan sosial.

#### 8. Korban Bencana yang Dievakuasi dengan Menggunakan Sarana Prasarana Tanggap Darurat Lengkap

Indikator ini merupakan persentase jumlah korban bencana yang dievakuasi menggunakan sarana prasarana tanggap darurat lengkap.

**Tabel 2.154 Persentase Korban Bencana yang Dievakuasi dengan Menggunakan Sarana Prasarana Tanggap Darurat Lengkap di Kota Yogyakarta Tahun 2016-2020**

No	Indikator	Satuan	2016	2017	2018	2019	2020
1.	Jumlah korban bencana dalam 1 tahun yang dievakuasi dengan menggunakan sarana prasarana tanggap darurat lengkap dalam 1 tahun	Orang	41	279	139	86	277
2.	Jumlah korban bencana dalam 1 tahun yang seharusnya dievakuasi dengan menggunakan sarana prasarana tanggap darurat lengkap dalam 1 tahun	Orang	41	279	139	86	277
3.	<b>Persentase korban bencana yang dievakuasi dengan menggunakan sarana prasarana tanggap darurat lengkap</b>	<b>%</b>	<b>100</b>	<b>100</b>	<b>100</b>	<b>100</b>	<b>100</b>

Sumber: BPBD Kota Yogyakarta, 2021; Hasil Olahan, 2021

Berdasarkan data di atas menunjukkan bahwa persentase korban bencana yang dievakuasi dengan menggunakan sarana prasarana tanggap darurat lengkap sejak tahun 2016 sampai dengan tahun 2020 mencapai 100%. Pada tahun 2017, jumlah korban bencana alam cuaca ekstrim yang dievakuasi dengan menggunakan sarana prasarana tanggap darurat sebanyak 3 orang meninggal dunia dan 276 orang mengungsi. Selanjutnya pada tahun 2018, jumlah korban bencana cuaca ekstrim yang dievakuasi sebanyak 1 orang luka-luka dan 138 orang mengungsi. Pada tahun 2019, jumlah korban banjir sebanyak 9 orang mengungsi, jumlah korban cuaca ekstrim sebanyak 8 orang luka-luka dan 66 orang mengungsi, serta korban bencana lainnya sebanyak 3 orang mengungsi. Sedangkan pada tahun 2020 korban yang dievakuasi dari bencana dengan menggunakan sarana

prasarana tanggap darurat sebanyak 277 korban yang menyebar di 14 Kemantren. Korban bencana yang telah tertangani sebagian besar dari Kemantren Gondokusuman yaitu 149 korban. Sedangkan sisanya menyebar di semua Kemantren kecuali Kemantren Kraton dan Kemantren Pakualaman.

#### 9. Penyandang Cacat Fisik dan Mental, Serta Lanjut Usia Tidak Potensial yang Telah Menerima Jaminan Sosial

Indikator ini digunakan untuk melihat seberapa besar penerima jaminan sosial bagi para penyandang cacat fisik dan mental, serta lansia tidak potensial. Berdasarkan tabel di bawah, persentase penyandang cacat fisik dan mental, serta lansia tidak potensial yang menerima jaminan sosial di tahun 2020 mengalami penurunan yang cukup signifikan. Pada tahun 2019 sudah mencapai 98,26% turun menjadi 32,29% di tahun 2020. Hal ini disebabkan adanya pandemi Covid-19 yang mendorong peningkatan angka kemiskinan sehingga jumlah penyandang cacat fisik dan mental, serta lansia tidak potensial yang seharusnya menerima jaminan sosial naik menjadi 9.065 orang jika dibandingkan dengan tahun sebelumnya.

Faktor lain penurunan persentase penyandang cacat fisik dan mental, serta lansia tidak potensial yang menerima jaminan sosial karena terdapat kebijakan Pemerintah Kota Yogyakarta bahwa Bantuan Sosial Asistensi Sosial Penyandang Disabilitas dan Aslum (untuk Lansia) tidak dicairkan agar tidak terjadi double intervensi bantuan dengan Pemerintah Pusat dan DIY.

**Tabel 2.155 Penyandang Cacat Fisik dan Mental, Serta Lanjut Usia Tidak Potensial yang Telah Menerima Jaminan Sosial di Kota Yogyakarta Tahun 2016-2020**

No.	Indikator	Satuan	2016	2017	2018	2019	2020
1.	Jumlah penyandang cacat fisik dan mental, serta lansia tidak potensial yang telah menerima jaminan sosial dalam 1 tahun	Orang	2.585	1.989	2.207	4.358	2.927
2.	Jumlah penyandang cacat fisik dan mental, serta lansia tidak potensial yang seharusnya menerima jaminan sosial dalam 1 tahun	Orang	3.650	3.713	3.713	4.435	9.065
3.	<b>Penyandang cacat fisik dan mental, serta lansia tidak potensial yang telah menerima jaminan sosial</b>	%	<b>70,82</b>	<b>53,57</b>	<b>59,44</b>	<b>98,26</b>	<b>32,29</b>

Sumber: Dinas Sosial, Tenaga Kerja dan Transmigrasi Kota Yogyakarta, 2021; Hasil Olahan, 2021

#### 10. Capaian Standar Pelayanan Minimal (SPM) Sosial

Capaian Standar Pelayanan Minimal (SPM) bidang sosial pada tahun 2020 selengkapnya terlihat di tabel berikut ini.

**Tabel 2.156 Capaian Standar Pelayanan Minimal (SPM) Sosial Tahun 2020**

No	Jenis Pelayanan Dasar	Indikator	Capaian
1	Rehabilitasi Sosial Dasar penyandang disabilitas terlantar	Persentase kebutuhan dasar penyandang disabilitas terlantar di luar panti	100,00%
2	Rehabilitasi Sosial Dasar anak terlantar di luar panti	Persentase kebutuhan dasar anak terlantar di luar panti	100,00%

No	Jenis Pelayanan Dasar	Indikator	Capaian
3	Rehabilitasi Sosial Dasar lanjut usia terlantar di luar panti	Persentase kebutuhan dasar lanjut usia terlantar di luar panti	100,00%
4	Rehabilitasi Sosial Dasar lanjut gelandangan dan pengemis di	Persentase kebutuhan dasar lanjut gelandangan dan pengemis	100,00%
5	Perlindungan Sosial korban bencana alam dan sosial	Persentase korban bencana alam dan sosial yang terpenuhi kebutuhan dasarnya pada saat dan setelah tanggap darurat bencana di daerah	100,00%

Sumber: LPPD Kota Yogyakarta Tahun Anggaran 2020

Dari tabel di atas dapat dilihat pada tahun 2020 SPM bidang Sosial dari 5 indikator SPM semua telah tercapai 100%.

## 11. Sustainable Development Goals (SDGs) Bidang Sosial

Capaian Sustainable Development Goals (SDGs) bidang sosial disajikan dalam tabel berikut ini.

**Tabel 2.157 Sustainable Development Goals (SDGs) Bidang Sosial Tahun 2018-2020**

No.	Indikator SDGs	Satuan	Tahun Dasar	2018		2019		2020	
				Realisasi	Capaian	Realisasi	Capaian	Realisasi	Capaian
1	Angka kemiskinan	%	7,7	6,98	107,92	6,84	90,38	7,27	147,96
2	Persentase PPKS yang memperoleh perlindungan dan jaminan sosial	%	80	85,92	107,40	87,97	107,28	84,13	100,15
3	Persentase PPKS yang tertangani dengan advokasi dan rehabilitasi sosial	%	70	88,73	126,76	89,58	116,34	78,10	101,43

Sumber: Dinas Sosial, Tenaga Kerja dan Transmigrasi Kota Yogyakarta, 2021

Berdasarkan tabel di atas, 3 indikator SDGs di bidang Sosial telah mencapai 100%. Hal ini menunjukkan adanya komitmen Kepala Daerah dalam upaya pengentasan kemiskinan baik berupa dukungan anggaran dalam program pengentasan kemiskinan, maupun dukungan korporat di lingkungan Kota Yogyakarta. Selain itu keberhasilan tersebut didukung dengan Penguatan Data dan Informasi serta Penguatan Tim Koordinasi Penanggulangan Kemiskinan (TKPK).

### 2.1.3.2. Fokus Layanan Urusan Wajib Non Dasar

#### A. Tenaga Kerja

##### 1. Angka Sengketa Pengusaha-Pekerja Per Tahun

Hubungan antara pengusaha dan pekerja merupakan sebuah simbiosis mutualisme dimana kedua pihak memiliki peranannya masing-masing dan hanya akan mencapai keuntungan seperti yang diinginkan apabila kerjasama antar kedua pihak terjaga dengan baik. Oleh karena itu, berbagai kasus sengketa antara yang mengakibatkan pertentangan antara pengusaha dengan pekerja/buruh, baik karena perselisihan mengenai hak, perselisihan kepentingan, maupun

perselisihan pemutusan hubungan kerja akan memberikan efek buruk terhadap kinerja perindustrian.

**Tabel 2.158 Angka Sengketa Pengusaha Pekerja Per Tahun di Kota Yogyakarta Tahun 2016-2020**

No	Indikator	Satuan	2016	2017	2018	2019	2020	Pertumbuhan rata-rata (%/tahun)
1.	Jumlah sengketa pengusaha pekerja	Kasus	40	24	14	16	23	-5,91
2.	Jumlah Perusahaan	Unit	1.460	1.470	1.689	1.692	1.417	-0,12
3.	<b>Angka Sengketa Pengusaha-Pekerja</b>	%	<b>27,40</b>	<b>16,33</b>	<b>8,29</b>	<b>9,46</b>	<b>16,23</b>	<b>-0,98</b>

Sumber: Dinas Sosial, Tenaga Kerja dan Transmigrasi Kota Yogyakarta, 2021; Hasil Olahan, 2021

Angka sengketa pengusaha-pekerja dihitung berdasarkan proporsi jumlah sengketa yang terjadi dengan jumlah keseluruhan perusahaan yang ada dikalikan dengan 1.000. Selama tahun 2016-2020, angka sengketa pengusaha-pekerja di Kota Yogyakarta menunjukkan tren menurun dengan pertumbuhan rata-rata sebesar -0,98% per tahun. Pada tahun 2016, jumlah sengketa antara pengusaha dan pekerja sebesar 40 kasus, sedangkan di tahun 2020 hanya terjadi 23 kasus sengketa saja. Jika dibandingkan dengan tahun 2019, jumlah sengketa pengusaha-pekerja di tahun 2020 terjadi peningkatan kasus karena banyak perusahaan mengalami kesulitan operasi usahanya di masa pandemi yang mengakibatkan pengambilan kebijakan pengurangan pekerja yang dirasakan merugikan pekerja dan pada akhirnya menjadi sengketa antara pekerja dan pengusaha.

## 2. Besaran Kasus yang Diselesaikan dengan Perjanjian Bersama (PB)

Besaran kasus yang diselesaikan dengan Perjanjian Bersama (PB) adalah indikator yang menghitung persentase kasus yang diselesaikan dengan PB dari keseluruhan kasus yang tercatat pada tahun n. Persentase kasus yang terselesaikan dengan Perjanjian Bersama di Kota Yogyakarta tahun 2016 sampai dengan 2020 mengalami peningkatan dengan pertumbuhan rata-rata per tahun sebesar 15,40%. Peningkatan ini karena adanya penyelesaian kasus, 7 kasus diantaranya diselesaikan dengan anjuran. Adapun penyelesaian kasus yang terjadi diprioritaskan untuk selesai pada tingkat kota, hal ini akan lebih efisien terutama dari segi waktu dan biaya, namun jika kasus yang terjadi tidak dapat diselesaikan melalui jalur PB maka akan berlanjut ke tahap selanjutnya yakni melalui pengadilan.

**Tabel 2.159 Besaran Kasus yang Diselesaikan dengan PB di Kota Yogyakarta Tahun 2016-2020**

No	Indikator	Satuan	2016	2017	2018	2019	2020	Pertumbuhan rata-rata (%/tahun)
1.	Jumlah kasus yang diselesaikan dengan Perjanjian Bersama (PB)	Kasus	12	13	14	11	16	10,01
2.	Jumlah kasus yang tercatat	Kasus	23	13	14	16	23	5,56
3.	<b>Tingkat penyelesaian kasus</b>	%	<b>52,17</b>	<b>100</b>	<b>100</b>	<b>68,75</b>	<b>69,57</b>	<b>15,40</b>

Sumber: Dinas Sosial, Tenaga Kerja dan Transmigrasi Kota Yogyakarta, 2021; Hasil Olahan, 2021

### 3. Besaran Pencari Kerja yang Terdaftar yang Ditempatkan

Indikator pencari kerja yang ditempatkan merupakan perbandingan antara jumlah pencari kerja yang ditempatkan terhadap jumlah pencari kerja yang mendaftar. Dari tahun 2016-2017, jumlah pencari kerja yang ditempatkan cenderung naik, namun mengalami penurunan yang cukup signifikan mulai tahun 2018 hingga 2020 dengan pertumbuhan rata-rata sebesar -21,89% per tahun. Pada tahun 2019 jumlah pencari kerja yang mendaftar mengalami peningkatan menjadi 2.323 orang, hal ini dikarenakan oleh banyaknya peserta CPNS Kota Yogyakarta tahun 2019 yang mendaftar untuk mendapatkan kartu kuning, namun belum ada kepastian terkait penempatannya. Hal ini yang memberikan pengaruh terhadap turunnya jumlah pencari kerja yang ditempatkan. Sedangkan pada tahun 2020 persentase pencari kerja yang ditempatkan lebih banyak dari persentase pencari kerja yang ditempatkan pada tahun 2019, artinya pencari kerja yang mendaftarkan lebih banyak terserap untuk ditempatkan.

**Tabel 2.160 Pencari Kerja yang Ditempatkan di Kota Yogyakarta Tahun 2016-2020**

No	Indikator	Satuan	2016	2017	2018	2019	2020	Pertumbuhan rata-rata (%/tahun)
1.	Jumlah pencari kerja yang ditempatkan	Orang	2.151	2.480	2.094	1.163	665	-21,89
2.	Pencari kerja yang mendaftar	Orang	1.563	3.816	1.832	2.323	833	13,70
3.	<b>Pencari kerja yang ditempatkan</b>	%	<b>137,62</b>	<b>64,99</b>	<b>114,30</b>	<b>50,06</b>	<b>79,83</b>	<b>-6,59</b>

Sumber: Dinas Sosial, Tenaga Kerja dan Transmigrasi Kota Yogyakarta, 2021; Hasil Olahan, 2021

### 4. Besaran Pekerja/Buruh yang Menjadi Peserta Program Jamsostek

Besaran pekerja/buruh yang menjadi peserta jamsostek adalah indikator yang menghitung persentase pekerja yang terdaftar sebagai peserta program jamsostek dari keseluruhan pekerja. Jumlah tenaga kerja yang menjadi peserta jamsostek terus bertambah setiap tahunnya namun tidak lebih pesat dari peningkatan jumlah tenaga kerja secara umum. Pada tahun 2016, persentase tenaga kerja yang mengikuti program jamsostek dari keseluruhan tenaga kerja

adalah sebesar 98,47%, namun di tahun selanjutnya terus menurun sehingga mencapai 43,12% pada tahun 2020.

**Tabel 2.161 Jumlah Perusahaan dan Tenaga Kerja yang Mengikuti Program Jamsostek Tahun 2016-2020**

No	Indikator	Satuan	2016	2017	2018	2019	2020	Pertumbuhan rata-rata (%/tahun)
1.	Jumlah tenaga kerja yang menjadi peserta JAMSOSTEK	Orang	54.581	57.677	57.649	57.677	58.121	1,61
2.	Jumlah seluruh pekerja	Orang	55.430	63.649	68.021	68.021	134.802	29,97
3.	<b>Persentase tenaga kerja yang mengikuti program Jamsostek</b>	%	<b>98,47</b>	<b>90,62</b>	<b>84,75</b>	<b>84,79</b>	<b>43,12</b>	<b>-15,89</b>

Sumber: Dinas Sosial, Tenaga Kerja dan Transmigrasi Kota Yogyakarta, 2021; Hasil Olahan, 2021

Persentase tenaga kerja yang mengikuti program jamsostek di tahun 2020 turun signifikan karena adanya perubahan metode pendataan yang semula WLTK (Wajib Lapor Tenaga Kerja) yang terpisah dengan data BPJS tetapi mulai tahun 2020 pendataan WLTK terintegrasi dengan pendataan BPJS.

#### 5. Perselisihan Buruh dan Pengusaha Terhadap Kebijakan Pemerintah Daerah

Perselisihan antar buruh dan pengusaha terhadap kebijakan pemerintah daerah di Kota Yogyakarta adalah mengenai upah minimum kota (UMR) dan tunjangan hari raya (THR). Penentuan besaran upah yang dapat memuaskan kedua pihak sangat sulit dilakukan sehingga dibutuhkan kearifan dari keduanya. Secara umum, perselisihan buruh dan pengusaha di Kota Yogyakarta dari tahun 2016-2020 mengalami fluktuasi meskipun demikian penyelesaian perselisihan buruh dan pengusaha sudah mencapai angka 100% sejak tahun 2016 sampai tahun 2019. Pada tahun 2020 jumlah penyelesaian perselisihan sebanyak 23 kasus dengan detail 16 kasus penyelesaian dengan Perjanjian Bersama dan 7 kasus dengan penyelesaian dengan anjuran.

**Tabel 2.162 Perselisihan Buruh dan Pengusaha di Kota Yogyakarta Tahun 2016-2020**

No	Indikator	Satuan	2016	2017	2018	2019	2020	Pertumbuhan rata-rata (%/tahun)
1.	Jumlah penyelesaian perselisihan	Kasus	23	13	14	16	23	5,56
2.	Jumlah kejadian perselisihan	Kasus	23	13	14	16	23	5,56
3.	<b>Penyelesaian perselisihan buruh dan pengusaha</b>	%	<b>100</b>	<b>100</b>	<b>100</b>	<b>100</b>	<b>100</b>	<b>0,00</b>

Sumber: Dinas Sosial, Tenaga Kerja dan Transmigrasi Kota Yogyakarta, 2021; Hasil Olahan, 2021

#### 6. Besaran Tenaga Kerja yang Mendapatkan Pelatihan Berbasis Kompetensi

Tenaga Kerja perlu ditingkatkan kualitas dan *skill*-nya dengan kegiatan pelatihan berbasis kompetensi supaya lebih menguasai bidangnya. Jumlah tenaga

kerja yang telah mengikuti pelatihan berbasis kompetensi menunjukkan fluktuasi dengan kecenderungan menurun. Pada tahun 2020 hanya dilaksanakan 3 jenis pelatihan saja dari 20 jenis pelatihan yang direncanakan, hal ini dikarenakan kebijakan pengalihan anggaran (*refocusing*), sehingga pendaftaran pelatihan hanya sampai bulan April tahun 2020.

**Tabel 2.163 Besaran Tenaga Kerja Terbina Kompetensi di Kota Yogyakarta Tahun 2016-2020**

No	Indikator	Satuan	2016	2017	2018	2019	2020	Pertumbuhan rata-rata (%/tahun)
1.	Jumlah tenaga kerja yang dilatih	Orang	486	605	625	598	20	-18,30
2.	Jumlah pendaftar pelatihan berbasis kompetensi	Orang	729	1.553	1.566	1.121	571	9,10
3.	<b>Persentase tenaga kerja terbina kompetensi</b>	%	<b>66,67</b>	<b>38,96</b>	<b>39,91</b>	<b>53,35</b>	<b>3,50</b>	<b>-24,72</b>

Sumber: Dinas Sosial, Tenaga Kerja dan Transmigrasi Kota Yogyakarta, 2021

#### 7. Rasio Jumlah lulusan S1/S2/S3

Rasio jumlah lulusan S1/S2/S3 menggambarkan besaran penduduk Kota Yogyakarta yang memiliki latar belakang pendidikan baik sehingga meningkatkan kualitas pencari kerja di Kota Yogyakarta. Dalam kurun waktu lima tahun terakhir jumlah lulusan S1/S2/S3 di Kota Yogyakarta mengalami fluktuasi yang cenderung positif yaitu sebanyak 71.017 orang pada tahun 2020 sehingga pertumbuhan rata-rata lulusan S1/S2/S3 sebesar 0,93% per tahun. Hal ini mempengaruhi rasio kelulusan S1/S2/S3 yang ikut meningkat pada tahun 2020 menjadi 0,171. Sebanyak 71.017 orang yang lulus di tahun 2020 terdiri dari lulusan S1 sebanyak 63.053 orang, lulusan S2 sebanyak 7.125 orang dan lulusan S3 sebanyak 839 orang.

**Tabel 2.164 Rasio Jumlah Lulusan S1/S2/S3 di Kota Yogyakarta Tahun 2016-2020**

No	Kategori/ Jenjang Pendidikan	Satuan	2016	2017	2018	2019	2020	Pertumbuhan Rata-Rata (%Tahun)
1.	Jumlah lulusan S1/S2/S3	jiwa	68.428	68.605	69.088	69.730	71.017	0,93
2.	Jumlah Seluruh Penduduk	jiwa	411.282	412.692	413.961	414.055	416.117	0,29
3.	<b>Rasio lulusan S1/S2/S3</b>		<b>0,166</b>	<b>0,166</b>	<b>0,167</b>	<b>0,168</b>	<b>0,171</b>	<b>0,64</b>

Sumber: Dinas Sosial, Tenaga Kerja dan Transmigrasi Kota Yogyakarta, 2021; Hasil Olahan, 2021

#### 8. Sustainable Development Goals (SDGs) Bidang Tenaga Kerja

Capaian *Sustainable Development Goals* (SDGs) bidang tenaga kerja disajikan dalam tabel berikut ini.



**Tabel 2.165 Sustainable Development Goals (SDGs) Bidang Tenaga Kerja Tahun 2018-2020**

No.	Indikator SDGs	Satuan	Tahun Dasar	2018		2019		2020	
				Realisasi	Capaian	Realisasi	Capaian	Realisasi	Capaian
1	Persentase peningkatan upah minimum kota	%	5	8,03	146,00	8,54	142,33	3,27	65,40
2	Persentase jumlah penganggur	%	5,08	6,22	76,34	4,80	103,61	9,16	59,08
3	<b>Persentase perusahaan yang sudah mempunyai sarana hubungan industrial</b>	%	<b>32,65</b>	<b>35,17</b>	<b>101</b>	<b>35,88</b>	<b>100,34</b>	<b>42,59</b>	<b>116,78</b>

Sumber: Dinas Koperasi Usaha Kecil Menengah Tenaga Kerja dan Transmigrasi, 2020; Dinas Sosial, Tenaga Kerja dan Transmigrasi, 2021

Berdasarkan tabel di atas, terdapat 3 indikator SDGs di bidang tenaga kerja. Pada tahun 2020 terdapat 2 indikator yang belum mencapai 100% yaitu Persentase peningkatan upah minimum kota dan Persentase jumlah penganggur. Target indikator tersebut tidak tercapai dipengaruhi adanya pandemi Covid-19 yang menyebabkan keadaan ekonomi Kota Yogyakarta menurun dan meningkatkan banyaknya pengangguran karena perusahaan juga terdampak karena adanya pandemi.

## **B. Pemberdayaan Perempuan dan Perlindungan Anak**

### **1. Partisipasi Perempuan di Lembaga Pemerintah**

Indikator ini bertujuan untuk melihat seberapa besar persentase partisipasi perempuan di lembaga pemerintahan. Cara untuk mengetahui persentase partisipasi perempuan di lembaga pemerintahan adalah dengan membandingkan jumlah pekerja perempuan di lembaga pemerintahan dengan jumlah seluruh pekerja perempuan.

**Tabel 2.166 Partisipasi Perempuan di Lembaga Pemerintah di Kota Yogyakarta Tahun 2016-2020**

No.	Indikator	Satuan	2016	2017	2018	2019	2020
1.	Pekerja perempuan di lembaga pemerintah	Orang	5.690	5.605	5.524	5.376	5.352
2.	Jumlah pekerja perempuan	Orang	73.633	74.103	74.760	76.154	76.638
3.	<b>Persentase partisipasi perempuan di lembaga pemerintah</b>	%	<b>7,73</b>	<b>7,56</b>	<b>7,39</b>	<b>7,06</b>	<b>6,98</b>

Sumber: Dinas Kependudukan dan Pencatatan Sipil, 2021; Hasil Olahan, 2021

Berdasarkan data di atas, persentase partisipasi perempuan di lembaga pemerintahan di Kota Yogyakarta dalam kurun waktu 2016-2020 mengalami penurunan. Pada tahun 2016 persentase partisipasi perempuan di lembaga pemerintah sebesar 7,73%. Pada tahun 2020 menurun menjadi 6,98%.

## 2. Proporsi Kursi yang Diduduki Perempuan di DPRD

Indikator ini bertujuan untuk mengetahui proporsi perempuan yang menduduki kursi DPRD. Jumlah kursi di keanggotaan DPRD Kota Yogyakarta dalam kurun waktu tahun 2016 hingga tahun 2020 memiliki jumlah tetap, yakni 40 orang, sedangkan jumlah kursi keanggotaan yang diduduki oleh perempuan memiliki jumlah yang cenderung menurun. Pada tahun 2016 terdapat 10 orang perempuan yang menduduki kursi keanggotaan DPRD, dengan proporsi kursi yang diduduki perempuan di DPRD sebesar 25%. Selanjutnya terus menurun hingga tahun 2020 jumlah kursi DPRD yang diduduki perempuan menurun menjadi 5 orang yang terdiri dari Partai PDIP 2 orang, Partai Gerindra 2 orang, Partai Golkar 1 orang, dengan proporsi kursi yang diduduki perempuan di DPRD sebesar 12,5%. Sejak tahun 2016 hingga 2020 besaran proporsi keterwakilan perempuan di DPRD Kota Yogyakarta belum dapat memenuhi kuota yang ditentukan yakni sebesar 30%.

**Tabel 2.167 Proporsi Kursi yang Diduduki Perempuan di DPR di Kota Yogyakarta Tahun 2016-2020**

No.	Indikator	Satuan	2016	2017	2018	2019	2020
1.	Jumlah kursi DPRD yang diduduki perempuan	Orang	10	9	9	5	5
2.	Jumlah total kursi di keanggotaan DPRD	Orang	40	40	40	40	40
3.	<b>Proporsi kursi yang diduduki perempuan di DPRD</b>	%	25	22,5	22,5	12,5	12,5

Sumber: Sekretariat Dewan Kota Yogyakarta, 2021

## 3. Partisipasi Perempuan di Lembaga Swasta

Indikator ini berguna untuk melihat seberapa besar persentase perempuan yang bekerja di lembaga swasta dan perbandingannya dengan jumlah pekerja perempuan di Kota Yogyakarta.

**Tabel 2.168 Partisipasi Perempuan di Lembaga Swasta di Kota Yogyakarta Tahun 2016-2020**

No.	Indikator	Satuan	2016	2017	2018	2019	2020
1.	Pekerja perempuan di lembaga swasta	Orang	31.290	31.806	32.487	33.529	33.944
2.	Jumlah pekerja perempuan	Orang	73.633	74.103	74.760	76.154	76.638
3.	<b>Partisipasi perempuan di lembaga swasta</b>	%	42,49	42,92	43,46	44,03	44,29

Sumber: Dinas Kependudukan dan Pencatatan Sipil, 2021; Hasil Olahan, 2021

Berdasarkan data di atas, persentase partisipasi perempuan di lembaga swasta di Kota Yogyakarta dalam kurun waktu 2016-2020 cenderung meningkat. Partisipasi pekerja perempuan di lembaga swasta jauh lebih besar jika dibandingkan dengan lembaga pemerintahan. Partisipasi di lembaga swasta tahun 2020 mencapai lebih dari 44,29% total jumlah pekerja perempuan.

#### 4. Rasio KDRT

Menurut Undang-undang Nomor 23 Tahun 2004 tentang Penghapusan Kekerasan dalam Rumah Tangga (PKDRT), KDRT adalah setiap perbuatan terhadap seseorang terutama perempuan, yang berakibat timbulnya kesengsaraan atau penderitaan secara fisik, seksual, psikologis, dan/atau penelantaran rumah tangga termasuk ancaman untuk melakukan perbuatan, pemaksaan, atau perampasan kemerdekaan secara melawan hukum dalam lingkup rumah tangga. Indikator ini bertujuan untuk melihat seberapa besar rasio KDRT di Kota Yogyakarta. Rasio KDRT dihitung berdasarkan perbandingan antara jumlah KDRT dengan jumlah rumah tangga. Berikut ini merupakan rasio KDRT di Kota Yogyakarta tahun 2016-2020.

**Tabel 2.169 Rasio KDRT di Kota Yogyakarta Tahun 2016-2020**

No.	Indikator	Satuan	2016	2017	2018	2019	2020	Pertumbuhan Rata-Rata (%Tahun)
1.	Jumlah KDRT	Orang	544	254	193	249	203	-16,70
2.	Jumlah rumah tangga	Orang	131.092	133.686	135.602	138.430	212.422	14,74
3.	<b>Rasio KDRT</b>	<b>%</b>	<b>0,41</b>	<b>0,19</b>	<b>0,14</b>	<b>0,18</b>	<b>0,10</b>	<b>-24,95</b>

Sumber: DP3AP2KB, 2021

Berdasarkan data di atas rasio KDRT di Kota Yogyakarta dalam kurun waktu 2016-2020 berada dalam kondisi semakin baik ditunjukkan dengan rasio KDRT yang menurun di setiap tahunnya. Pada periode tahun 2016, jumlah KDRT adalah sebesar 544 kasus dengan rasio KDRT sebesar 0,41% dan terus mengalami penurunan setiap tahunnya hingga di tahun 2020 jumlah kasus KDRT di Kota Yogyakarta mencapai 203 dengan nilai rasio KDRT sebesar 0,10%. Kenaikan jumlah kasus KDRT di tahun 2018-2019 dikarenakan jumlah korban yang melapor semakin banyak, hal ini dapat diindikasikan bahwa tingkat kesadaran masyarakat terhadap pelanggaran tindak KDRT sudah baik. Selain itu, semakin banyak lembaga yang turut membantu dalam penanganan kasus KDRT salah satunya melalui jejaring kerja di Forum Penanganan Korban Kekerasan (FPKK) di tingkat Kota dan Kemantren yang telah didukung oleh status hukum yang kuat.

Penurunan jumlah kasus KDRT di setiap tahunnya tak luput dari upaya preventif yang telah dilakukan seperti sosialisasi dan pelatihan tentang perlindungan perempuan dan anak dari kekerasan baik melalui tatap muka maupun daring (webinar), sosialisasi juga dilakukan melalui media sosial, televisi, radio, saat event gender corner, pojok solusi di dapur balita serta melalui Puspaga, pendampingan sekolah ramah anak, pemberdayaan perempuan melalui kegiatan PKK dan rintisan usaha serta penanganan secara komprehensif yang melibatkan peran serta masyarakat antara lain FPKK Kemantren dan stakeholder lainnya.

Pelaporan data kasus ini dilaporkan melalui [www.siga.jogjaprovo.go.id/dataperlindungan](http://www.siga.jogjaprovo.go.id/dataperlindungan).

Selain itu, adapun strategi yang dilakukan untuk menurunkan angka kekerasan yang dilakukan oleh DP3AP2KB adalah sosialisasi dan pelatihan Pencegahan Tindak Pidana Perdagangan Orang (PTPPO) kepada aparat Kemantren, polsek dan kader masyarakat, Penyelenggaraan Sosialisasi UU PKDRT dan UU Perlindungan Anak, Pembentukan Perlindungan Anak Terpadu Berbasis Masyarakat, penyelenggaraan sosialisasi tentang UPT P2TP2A serta mekanisme penanganan kekerasan perempuan dan anak kepada masyarakat melalui berbagai media komunikasi selain itu juga dilakukan optimalisasi peran dan fungsi Satuan Tugas Siap Gerak (Satgas Sigrak) dalam penanganan kekerasan perempuan dan anak melalui pelatihan peningkatan kapasitas. Satgas Sigrak bertugas melakukan pencegahan dan mensosialisasikan tentang kekerasan terhadap anak dan perempuan.

#### 5. Partisipasi Angkatan Kerja Perempuan

Indikator ini bertujuan untuk melihat seberapa besar persentase partisipasi angkatan kerja perempuan. Partisipasi angkatan kerja perempuan merupakan proporsi jumlah partisipasi angkatan kerja perempuan terhadap jumlah angkatan kerja perempuan. Partisipasi angkatan kerja perempuan ini menggambarkan jumlah penduduk perempuan yang secara aktif melakukan kegiatan ekonomi terhadap total penduduk perempuan usia kerja. Semakin besar partisipasi angkatan kerja perempuan, maka semakin banyak penduduk perempuan yang secara aktif melakukan kegiatan ekonomi. Berikut ini merupakan data partisipasi angkatan kerja perempuan di Kota Yogyakarta tahun 2016-2020.

**Tabel 2.170 Partisipasi Angkatan Kerja Perempuan di Kota Yogyakarta Tahun 2016-2020**

No.	Indikator	Satuan	2016	2017	2018	2019	2020
1.	Partisipasi angkatan kerja perempuan	Persen	-	60,05	63,49	64,32	61,30

Sumber: Badan Pusat Statistik, 2021

Pada tahun 2016 data tidak tersedia karena pada tahun tersebut penghitungan sampel oleh BPS hanya sampai tingkat provinsi. Selanjutnya pada tahun 2017 sampai dengan tahun 2019 partisipasi angkatan kerja perempuan terus mengalami peningkatan hingga mencapai 64,32% pada tahun 2019, akan tetapi pada tahun 2020 mengalami penurunan menjadi 61,30%. Meskipun mengalami penurunan angka partisipasi angkatan kerja perempuan, namun hal ini tetap menandakan bahwa terdapat lebih dari setengah jumlah perempuan di Kota Yogyakarta ini yang secara aktif melakukan kegiatan ekonomi.

**6. Cakupan Perempuan dan Anak Korban Kekerasan yang Mendapatkan Penanganan Pengaduan oleh Petugas Terlatih di Dalam UPT**

Indikator ini bertujuan untuk melihat seberapa banyak perempuan dan anak korban kekerasan yang mendapatkan penanganan oleh petugas terlatih di dalam UPT. Akan tetapi, data yang disajikan di bawah merupakan data gabungan, dimana korban kekerasan tidak hanya ditangani oleh UPT saja. Penanganan dilakukan oleh lembaga lain seperti Rifka Annisa, Puskesmas, ditangani oleh petugas provinsi, dsb.

**Tabel 2.171 Cakupan Perempuan dan Anak Korban Kekerasan yang Mendapatkan Penanganan Pengaduan Oleh Petugas Terlatih di Dalam Unit Pelayanan Terpadu di Kota Yogyakarta Tahun 2016-2020**

No.	Indikator	Satuan	2016	2017	2018	2019	2020
1.	Jumlah pengaduan/laporan yang ditindaklanjuti oleh unit pelayanan terpadu	Orang	544	254	193	249	203
2.	Jumlah laporan/pengaduan yang masuk ke unit pelayanan terpadu	Orang	544	254	193	249	203
3.	<b>Perempuan dan Anak Korban Kekerasan yang Mendapatkan Penanganan Pengaduan Oleh Petugas Terlatih di Dalam Unit Pelayanan Terpadu</b>	%	<b>100</b>	<b>100</b>	<b>100</b>	<b>100</b>	<b>100</b>

Sumber: DP2AP2KB, 2021; Hasil Olahan, 2021

Secara umum cakupan penanganan sudah mencapai 100%. Terjadi penurunan jumlah pengaduan/laporan yang cukup signifikan di tahun 2016-2018, namun terjadi peningkatan jumlah laporan di tahun 2019 sebanyak 249 laporan. Kemudian di tahun 2020 mengalami penurunan jumlah laporan menjadi 203 laporan. Sosialisasi dan adanya penguatan dari pihak keluarga, pelatihan yang intensif terhadap masyarakat untuk penanganan kasus, serta kesadaran masyarakat meningkat dalam melaporkan kasus kekerasan. Di masa pandemi laporan atas tindakan kekerasan dapat dilaporkan melalui online ke lembaga layanan (aplikasi sikap di P2TP2A) dan hotline servis kemudian data diambil dari [www.siga.jogjaprov.go.id/dataperlindungan](http://www.siga.jogjaprov.go.id/dataperlindungan). Selain itu, penurunan tersebut terjadi karena adanya perubahan penghitungan dimana jumlah pengaduan yang tercatat murni berasal dari Kota Yogyakarta.

**7. Cakupan Perempuan dan Anak Korban Kekerasan yang Mendapatkan Layanan Kesehatan oleh Tenaga Kesehatan Terlatih di Puskesmas Mampu Tatalaksana KtP/A dan PPT/PKT di Rumah Sakit**

Indikator ini bertujuan untuk melihat besarnya cakupan perempuan dan anak korban kekerasan yang mendapatkan pelayanan kesehatan oleh tenaga kesehatan terlatih di Kota Yogyakarta. Secara umum cakupan penanganan sudah mencapai 100%. Namun data yang ada bersifat fluktuatif, misalnya saja di tahun 2017 data mengalami penurunan, namun di tahun 2018 dan 2019 mengalami

peningkatan yang tidak terlalu signifikan kemudian di tahun 2020 mengalami penurunan dan semua kasus tersebut telah mendapatkan penanganan oleh petugas kesehatan yang ada. Seiring pelayanan yang semakin baik maka tingkat penyelesaian kasus yang terlayani pun semakin meningkat, selain itu ketika melakukan sosialisasi ke masyarakat tingkat kesadaran masyarakat untuk melapor juga mengalami peningkatan.

**Tabel 2.172 Cakupan Perempuan dan Anak Korban Kekerasan yang Mendapatkan Layanan Kesehatan oleh Tenaga Kesehatan Terlatih di Puskesmas Mampu Tatalaksana KtP/A dan PPT/PKT di Rumah Sakit di Kota Yogyakarta Tahun 2016-2020**

No.	Indikator	Satuan	2016	2017	2018	2019	2020
1.	Jumlah korban KtP/A yang memperoleh layanan kesehatan oleh tenaga kesehatan terlatih di puskesmas mampu tatalaksana KtP/A atau PPT/PKT di RS disuatu wilayah kerja tertentu dan kurun waktu tertentu	Orang	68	35	58	60	34
2.	Jumlah seluruh korban KtP/A yang terdata datang ke puskesmas mampu tatalaksana KtP/A atau PPT/PKT di RS disuatu wilayah kerja tertentu dan kurun waktu tertentu	Orang	68	35	58	60	34
3.	<b>Perempuan dan Anak Korban Kekerasan yang Mendapatkan Layanan Kesehatan Oleh Tenaga Kesehatan Terlatih di Puskesmas Mampu Tatalaksana KtP/A dan PPT/PKT di Rumah Sakit</b>	%	<b>100</b>	<b>100</b>	<b>100</b>	<b>100</b>	<b>100</b>

Sumber: DP3AP2KB, 2021; Hasil Olahan, 2021

#### 8. Cakupan Perempuan dan Anak Korban Kekerasan yang Mendapatkan Layanan Bantuan Hukum

Indikator cakupan perempuan dan anak korban kekerasan yang mendapatkan layanan bantuan hukum merupakan indikator yang didapatkan dari hasil perbandingan jumlah korban mendapat layanan bantuan hukum dengan jumlah korban yang membutuhkan bantuan hukum.

**Tabel 2.173 Cakupan Perempuan dan Anak Korban Kekerasan yang Mendapatkan Layanan Bantuan Hukum**

No.	Indikator	Satuan	2016	2017	2018	2019	2020
1.	Jumlah korban mendapat layanan bantuan hukum	Orang	56	20	56	75	42
2.	Jumlah korban yang membutuhkan bantuan hukum	Orang	56	20	56	75	42
3.	<b>Perempuan dan Anak Korban Kekerasan yang Mendapatkan Layanan Bantuan Hukum</b>	%	<b>100</b>	<b>100</b>	<b>100</b>	<b>100</b>	<b>100</b>

Sumber: DP3AP2KB, 2021

Berdasarkan tabel di atas, cakupan pelayanan bantuan hukum kepada korban kekerasan sudah mencapai 100% pada tahun 2016-2020. Hal tersebut menunjukkan pelayanan terhadap korban kekerasan sudah optimal. Jumlah korban yang membutuhkan bantuan hukum masih bersifat fluktuatif meskipun pada tahun 2017 terjadi penurunan dan pada tahun 2018-2019 mengalami kenaikan. Kemudian terjadi penurunan di tahun 2020, layanan bantuan hukum ini

menyesuaikan jumlah assesment yang dibutuhkan oleh perempuan dan anak korban kekerasan.

## 9. Sustainable Development Goals (SDGs) Bidang Pemberdayaan Perempuan dan Perlindungan Anak

Capaian Sustainable Development Goals (SDGs) bidang Pemberdayaan Perempuan dan Perlindungan Anak disajikan dalam tabel berikut ini.

**Tabel 2.174 Sustainable Development Goals (SDGs) Bidang Pemberdayaan Perempuan dan Perlindungan Anak Tahun 2018-2020**

No.	Indikator SDGs	Satuan	Tahun Dasar	2018		2019		2020	
				Realisasi	Capaian	Realisasi	Capaian	Realisasi	Capaian
1	Prevalensi kekerasan terhadap perempuan	%	0,65	0,11	121,429	0,10	123,077	0,09	125,00
2	Persentase perempuan korban KDRT yang tertangani	Persen	74	88,64	116,63	86,76	111,23	91,40	114,25
3	<b>Prevalensi kekerasan terhadap anak</b>	%	<b>0,74</b>	<b>0,03</b>	<b>180,00</b>	<b>0,06</b>	<b>157,14</b>	<b>0,04</b>	<b>169,23</b>

Sumber: DP2AP2KB, 2021

Dilihat dari tabel diatas, semua indikator SDGs pada bidang Pemberdayaan Perempuan dan Perlindungan Anak pada tahun 2018-2020 telah mencapai 100%. Hal ini menunjukkan tingginya komitmen Pemerintah Kota Yogyakarta dalam upaya pengembangan inovasi SIGRAK (Siap Gerak Atasi Kekerasan).

### C. Pangan

#### 1. Ketersediaan Pangan Utama

Ketersediaan pangan utama di Kota Yogyakarta pada tahun 2016-2020 cenderung fluktuatif. Rata-rata jumlah ketersediaan pangan utama selama tahun 2016-2020 menunjukkan pertumbuhan rata-rata sebesar 0,50%, sedangkan pertumbuhan rata-rata ketersediaan pangan yaitu sebesar 0,21% per tahun. Ketersediaan pangan utama di Kota Yogyakarta pada tahun 2017 adalah yang paling besar pada kurun waktu 2016-2020, yaitu 136,87 kg/jiwa. Sedangkan yang paling kecil pada tahun 2018, yaitu 121,06 kg/jiwa.

**Tabel 2.175 Ketersediaan Pangan Utama di Kota Yogyakarta Tahun 2016-2020**

No	Indikator	Satuan	2016	2017	2018	2019	2020	Pertumbuhan rata-rata (%/tahun)
1	Rata-rata jumlah ketersediaan pangan utama	Kg	56.029.000	56.487.000	50.116.000	55.726.000	56.434.000	0,50
2	Jumlah Penduduk	Jiwa	411.282	412.692	413.961	414.055	416.117	0,29
3	<b>Ketersediaan Pangan Utama</b>	<b>kg/jiwa</b>	<b>136,23</b>	<b>136,87</b>	<b>121,06</b>	<b>134,59</b>	<b>135,62</b>	<b>0,21</b>

Sumber: Dinas Pertanian dan Pangan Kota Yogyakarta, 2021; Dinas Kependudukan dan Pencatatan Sipil Kota Yogyakarta, 2021; Hasil Olah, 2021

Ketersediaan pangan di Kota Yogyakarta berasal dari daerah lain di sekitar Kota Yogyakarta dan juga hasil produksi di wilayah Kota Yogyakarta. Walaupun

menunjukkan pertumbuhan yang menurun, kebutuhan penduduk akan pangan utama dapat tercukupi dengan baik.

## 2. Ketersediaan Energi dan Protein Perkapita

Ketersediaan pangan berfungsi menjamin pasokan pangan untuk memenuhi kebutuhan seluruh penduduk, dari segi kuantitas, kualitas, keragaman dan keamanannya. Pencapaian Standar Pelayanan Minimal ketersediaan pangan dan cadangan pangan, salah satunya dioperasionalkan melalui indikator ketersediaan energi dan protein per kapita. Angka Kecukupan Gizi (AKG) ditetapkan di Indonesia setiap lima tahun sekali melalui forum Widyakarya Nasional Pangan dan Gizi (WKNPG). Salah satu rekomendasi WKNPG ke VIII tahun 2004 menetapkan tingkat ketersediaan energi sebesar 2.200 Kkal / Kapita / Hari dan protein 57 Gram / Perkapita / Perhari.

Ketersediaan energi dan protein di Kota Yogyakarta pada kurun waktu lima tahun terakhir tergolong baik karena telah memenuhi Angka Kecukupan Gizi (AKG) yang ditetapkan. Pada tahun 2020 tersedia energi sebesar 2.594 kkal per kapita per hari dan protein sebanyak 85,25 gram per kapita per hari. Peningkatan ketersediaan energi per kapita per hari ini pada jenis bahan makanan, padi-padian, gula, buah-buahan, sayuran, daging, susu, ikan, dan minyak-lemak.

**Tabel 2.176 Ketersediaan Energi dan Protein Per Kapita di Kota Yogyakarta Tahun 2016-2020**

No	Indikator	Satuan	2016	2017	2018	2019	2020
<b>Ketersediaan Energi dan Protein Per Kapita Per Hari</b>							
1	Energi	Kkal	2.374	2.472	2.480	2.507	2.594
2	Protein	Gram	72,55	75,69	75,43	78,88	85,25
<b>Angka Kecukupan Gizi (AKG) Energi dan Protein Per Kapita Per Hari</b>							
3	Energi	Kkal	2.200	2.200	2.200	2.200	2.200
4	Protein	Gram	57	57	57	57	57
<b>Persentase Pemenuhan Energi dan Protein Per Kapita Per Hari</b>							
5	Energi	%	107,91	112,36	112,73	113,95	117,91
6	Protein	%	127,78	132,79	132,33	138,39	149,56

Sumber: Dinas Pertanian dan Pangan Kota Yogyakarta, 2021; Hasil Olahan, 2021

## 3. Pengawasan dan Pembinaan Keamanan Pangan

Keamanan Pangan merupakan kondisi dan upaya yang diperlukan untuk mencegah pangan dari kemungkinan cemaran biologis, kimia, dan benda lain yang mengganggu, merugikan, dan membahayakan manusia. Sesuai dengan Undang – Undang Nomor 7 Tahun 1996 tentang Pangan dan PP Nomor 28 Tahun 2004 tentang Keamanan, Mutu dan Gizi Pangan, Pemerintah menetapkan persyaratan mutu dan keamanan pangan produk pertanian diserahkan tanggung jawabnya kepada Kementerian Teknis termasuk Kementerian Pertanian. Untuk memantau persyaratan teknis, dan sekaligus memberikan jaminan mutu dan keamanan pangan perlu ada satu institusi resmi yang menangani keamanan pangan segar,



terutama terkait dengan sertifikasi dan pelabelan terhadap produk yang telah memenuhi persyaratan teknis.

Dalam pelaksanaan pengawasan dan pembinaan keamanan pangan, dilakukan perhitungan rumus pangan aman dengan menghitung persentase jumlah sampel yang aman dikonsumsi di pedagang pengumpul di satu tempat sesuai standar yang berlaku terhadap jumlah total sampel pangan yang diambil di pedagang pengumpul di suatu wilayah menurut ukuran yang telah ditetapkan dalam kurun waktu tertentu. Dalam kurun waktu tahun 2016-2020 persentase pangan yang aman di Kota Yogyakarta mengalami fluktuasi dengan kecenderungan menurun sampai dengan tahun 2019, kemudian terus mengalami peningkatan menjadi 97,99 pada tahun 2020. Penurunan jumlah sampel dari tahun 2019 ke tahun 2020 terjadi pada sampel pangan pertanian dan perikanan. Hal itu terjadi karena sampel tersebut membeli dan pada tahun 2020 adanya rasionalisasi anggaran sehingga jumlah sampel berkurang.

**Tabel 2.177 Pengawasan dan Pembinaan Keamanan Pangan di Kota Yogyakarta Tahun 2016-2020**

No	Indikator	Satuan	2016	2017	2018	2019	2020
1	Jumlah sampel pangan yang aman dikonsumsi	Sampel	20	2.694	1.476	2.214	1.850
2	Jumlah sampel pangan yang diambil	Sampel	20	2.719	1.585	2.399	1.888
3	<b>Persentase pengawasan dan pembinaan keamanan pangan</b>	%	<b>100</b>	<b>99,08</b>	<b>93,12</b>	<b>92,29</b>	<b>97,99</b>

Sumber: Dinas Pertanian dan Pangan Kota Yogyakarta, 2021

#### D. Pertanahan

##### 1. Persentase Luas Lahan Bersertifikat

Sesuai dengan Lampiran Permendagri 86/2017, formula yang digunakan untuk menghitung indikator persentase luas lahan bersertifikat adalah perbandingan antara jumlah luas lahan bersertifikat dengan luas wilayah dikalikan dengan bilangan 100. Luas lahan bersertifikat yang ditampilkan pada data berikut merupakan tanah umum, *sultan ground* dan *pakualaman ground*. Data secara rinci terkait luas lahan bersertifikat untuk tanah umum, tanah *sultan ground* dan tanah *pakualaman ground*, sampai saat ini Badan Pertanahan Nasional belum bisa menampilkan. Hal ini dikarenakan dalam sistem Aplikasi Komputerisasi Kegiatan Pertanahan (KKP) Kantor Pertanahan Kota Yogyakarta belum ada fasilitas untuk merekap luas pemilikan subyek tertentu.

**Tabel 2.178 Persentase Luas Lahan Bersertifikat Terhadap Luas Wilayah di Kota Yogyakarta**

No.	Indikator	Satuan	2016	2017	2018	2019	2020	Pertumbuhan Rata-rata (%/tahun)
1.	Luas lahan bersertifikat	Ha	682,40	789,03	2.646,27	2.665,63	2.657,17	62,86
2.	Luas Wilayah	Ha	3.250	3.250	3.250	3.250	3.250	0,00

No.	Indikator	Satuan	2016	2017	2018	2019	2020	Pertumbuhan Rata-rata (%/tahun)
3.	Persentase luas lahan bersertifikat terhadap luas wilayah	%	21,00	24,28	81,42	82,02	81,76	62,86

Sumber: Kantor Pertanahan Kota Yogyakarta, 2021; Hasil Olahan, 2021

Berdasarkan data yang ada, luas lahan bersertifikat di Kota Yogyakarta dari tahun 2016 sampai dengan tahun 2020 menunjukkan kecenderungan yang meningkat. Pertumbuhan rata-ratanya sebesar 62,86% per tahun. Hal yang sama juga terjadi pada persentase luas lahan bersertifikat terhadap luas wilayah Kota Yogyakarta. Pertumbuhan rata-ratanya adalah 62,86% per tahun. Hal tersebut dikarenakan tidak adanya perubahan luasan wilayah Kota Yogyakarta.

Pada tahun 2020 luas lahan yang bersertifikat mengalami sedikit penurunan menjadi 2.657,17 Ha. Hal ini terjadi karena Kantor Pertanahan Kota Yogyakarta sedang melakukan validasi data pertanahan secara menyeluruh sehingga perubahan data akan sangat dinamis, yang dipengaruhi oleh tumpang tindih bidang tanah serta Hak Atas Tanah yang berakhir jangka waktunya.

## 2. Penyelesaian Kasus Sengketa Tanah

Formula yang digunakan untuk menghitung penyelesaian kasus tanah negara adalah dengan membandingkan antara jumlah kasus yang diselesaikan dengan jumlah kasus yang terdaftar dikalikan dengan bilangan 100.

**Tabel 2.179 Penyelesaian Kasus Sengketa Tanah di Kota Yogyakarta Tahun 2016-2020**

No.	Indikator	Satuan	2016	2017	2018	2019	2020	Pertumbuhan Rata-rata (%/tahun)
1.	Jumlah kasus yang diselesaikan	Kasus	1	3	5	3	8	98,33
2.	Jumlah kasus yang terdaftar	Kasus	2	5	7	5	14	85,36
3.	<b>Penyelesaian kasus sengketa tanah</b>	%	<b>50,00</b>	<b>60,00</b>	<b>71,43</b>	<b>60,00</b>	<b>57,14</b>	<b>4,57</b>

Sumber: Kantor Pertanahan Kota Yogyakarta, 2021; Hasil Olahan, 2021

Jumlah kasus sengketa yang dihitung merupakan data dari Badan Pertanahan Nasional yang berupa kasus sengketa tanah dari semua tanah persil milik perorangan. Berdasarkan data yang ada, persentase penyelesaian kasus sengketa jumlah kasus yang berhasil diselesaikan oleh BPN dari tahun 2016 sampai dengan tahun 2020 menunjukkan tren yang fluktuatif dengan kecenderungan naik, tetapi pada tahun 2020 mengalami penurunan jika dibandingkan dengan tahun sebelumnya sehingga pertumbuhan rata-ratanya sebesar 4,57% per tahun.

Hal tersebut terjadi dikarenakan tidak seimbangnya jumlah kasus yang tertangani dengan jumlah kasus yang terdaftar. Dari tahun 2016 sampai dengan tahun 2020 belum ada kasus sengketa tanah yang dapat tertangani 100%. Oleh

karena masih banyaknya kasus yang belum tertangani, maka menyebabkan angka persentasenya rendah.

### 3. Penyelesaian Izin Lokasi

Formula yang digunakan untuk perhitungan indikator penyelesaian izin lokasi adalah perbandingan jumlah izin lokasi dengan banyaknya jumlah permohonan izin lokasi dikalikan dengan bilangan 100.

**Tabel 2.180 Persentase Penyelesaian Izin Lokasi di Kota Yogyakarta Tahun 2016-2020**

No.	Indikator	Satuan	2016	2017	2018	2019	2020
1.	Jumlah izin lokasi	Unit	-	-	2	20	22
2.	Permohonan izin lokasi	Unit	-	-	2	20	22
3.	<b>Penyelesaian izin lokasi</b>	<b>%</b>	<b>-</b>	<b>-</b>	<b>100</b>	<b>100</b>	<b>100</b>

Sumber: Kantor Pertanahan Kota Yogyakarta, 2021; Hasil Olahan, 2021

Permohonan izin lokasi di Kota Yogyakarta dalam kurun waktu tahun 2016 hingga tahun 2017 cenderung stagnan tidak ada data, Kantor Pertanahan Kota Yogyakarta tidak mengeluarkan izin lokasi dan hanya memberikan pertimbangan teknik kepada Walikota terkait penerbitan izin lokasi, sehingga tidak terdapat data. Pada tahun 2018 terdapat permohonan izin lokasi sebanyak 2 unit yang mendapatkan persetujuan dan tahun 2019 meningkat menjadi 20 unit permohonan izin lokasi yang mendapatkan persetujuan. Selanjutnya, pada tahun 2020 meningkat menjadi 22 unit permohonan izin lokasi yang mendapatkan persetujuan. Permohonan izin lokasi terbanyak, obyeknya terletak di Kemantren Umbulharjo.

## E. Lingkungan Hidup

### 1. Tersusunnya RPPLH Kota

Indikator tersusunnya RPPLH (Rencana Perlindungan dan Pengelolaan Lingkungan Hidup) Kota dapat digunakan untuk melihat ada atau tidaknya Dokumen RPPLH di Kota Yogyakarta secara *time series* dari tahun 2016 sampai dengan 2020.

**Tabel 2.181 Tersusunnya RPPLH Kota di Kota Yogyakarta Tahun 2016-2020**

No.	Indikator	Satuan	2016	2017	2018	2019	2020
1.	Tersusunnya RPPLH Kota	Ada/Tidak Ada	Tidak Ada	Ada	Ada	Ada	Tidak Ada

Sumber: Dinas Lingkungan Hidup Kota Yogyakarta, 2021

Perintisan RPPLH dilakukan sejak diterbitkannya Surat Edaran Menteri LHK Nomor SE.5/MENLHK/PKTL/PLA.3/11/2016 tentang Penyusunan RPPLH Daerah dan dimulai dengan penyusunan data melalui Inventarisasi RPPLH Kota Yogyakarta. Berdasarkan data yang ada dari Dinas Lingkungan Hidup Kota

Yogyakarta, RPPLH baru ada pada tahun 2017 karena menyesuaikan dengan peraturan yang terbaru dari Kementerian Lingkungan Hidup dan Kehutanan terkait pembuatan dokumen tersebut. Sedangkan pada tahun sebelumnya memang belum ada aturan terkait RPPLH. Tahun 2019 dokumen RPPLH yang tersusun di Dinas Lingkungan Hidup Kota Yogyakarta ada satu dokumen yaitu Daya Dukung dan Daya Tampung Air (DDDT Air). Data perhitungan DDDT di Wilayah Kota Yogyakarta digunakan sebagai referensi pengelolaan dan perlindungan lingkungan hidup khususnya komponen air di Kota Yogyakarta. Dokumen ini juga sebagai dasar dalam pengambilan kebijakan terhadap rencana kegiatan yang memberikan dampak terhadap kualitas dan kuantitas air di Kota Yogyakarta.

Pada tahun 2020 dokumen RPPLH tidak tersusun di Dinas Lingkungan Hidup Kota Yogyakarta, penyusunan Naskah Akademik RPPLH untuk menjadi Perda telah diajukan dan telah dianggarkan pada tahun 2020 namun berkaitan dengan adanya pandemi Covid-19 anggaran tersebut dirasionalisasi.

## 2. Terintegrasinya RPPLH dalam Rencana Pembangunan Kota

Indikator terintegrasinya RPPLH (Rencana Perlindungan dan Pengelolaan Lingkungan Hidup) dalam rencana pembangunan kota adalah indikator lanjutan dari indikator sebelumnya yang berisi tentang ada atau tidaknya RPPLH di Kota Yogyakarta.

**Tabel 2.182 Terintegrasinya RPPLH Dalam Rencana Pembangunan Kota di Kota Yogyakarta Tahun 2016-2020**

No.	Indikator	Satuan	2016	2017	2018	2019	2020
1.	Terintegrasinya RPPLH Dalam Rencana Pembangunan Kota	Ada / Tidak Ada	Tidak Ada	Ada	Ada	Ada	Tidak Ada

Sumber: Dinas Lingkungan Hidup Kota Yogyakarta, 2021

Berdasarkan data dari Dinas Lingkungan Hidup Kota Yogyakarta dari tahun 2016 belum ada peraturan terkait untuk penyusunan RPPLH sehingga RPPLH pun belum terintegrasi dalam rencana pembangunan Kota Yogyakarta. Kemudian pada tahun 2017 terdapat peraturan terkait penyusunan RPPLH, sehingga RPPLH telah terintegrasi dalam rencana pembangunan Kota Yogyakarta pada tahun tersebut, hal ini pun berlanjut sampai dengan tahun 2019 sehingga terdapat integrasi RPPPLH dalam rencana pembangunan di Kota Yogyakarta. Tahun 2020, direncanakan penyusunan Naskah Akademik (NA) untuk RPPLH, namun berkaitan dengan adanya pandemi Covid-19 anggaran tersebut dirasionalisasi. Pengintegrasian RPPLH dalam rencana pembangunan kota belum sepenuhnya dapat dilakukan karena Kota Yogyakarta belum memiliki Perda RPPLH sebagai payung hukum untuk dilakukannya pengintegrasian. Hal yang telah dilakukan

adalah memanfaatkan data dan informasi hasil inventarisasi RPPLH untuk analisis Rencana Pembangunan Kota.

### 3. Terselenggaranya KLHS untuk K/R/P Tingkat Daerah Kota

Indikator terselenggaranya KLHS (Kajian Lingkungan Hidup Strategis) tingkat daerah kota akan menunjukkan ada atau tidaknya dokumen atau kajian tersebut di suatu kota.

**Tabel 2.183 Terselenggaranya KLHS untuk K/R/P Tingkat Daerah Kota Yogyakarta Tahun 2016-2020**

No.	Indikator	Satuan	2016	2017	2018	2019	2020
1.	Terselenggaranya KLHS untuk K/R/P Tingkat Daerah Kota	Ada/Tidak Ada	Tidak Ada	Ada	Ada	Ada	Tidak Ada

Sumber: Dinas Lingkungan Hidup Kota Yogyakarta, 2021

KLHS adalah dokumen wajib untuk pengkajian suatu perencanaan yang sudah memasukkan unsur-unsur lingkungan. Jika perencanaan sudah memasukkan unsur-unsur lingkungan dan membuat dokumen KLHS maka perencanaan tersebut sudah termasuk perencanaan pembangunan yang berkelanjutan. Kemudian, beberapa dokumen yang wajib harus mempunyai KLHS adalah perencanaan yang berkaitan dengan RPJPD/RPJMD (Kebijakan Perencanaan) dan dokumen RTRW/RDTR (Perencanaan Tata Ruang). KLHS di Kota Yogyakarta dibuat oleh instansi yang sedang membuat dokumen perencanaan dengan melibatkan instansi lingkungan hidup.

Dokumen KLHS belum dimiliki oleh Kota Yogyakarta pada tahun 2016. Penyelenggaraan KLHS telah dilakukan oleh Bappeda Kota Yogyakarta sebagai salah satu dasar penyusunan RPJMD 2017-2022 dan dilakukan oleh Dispetaru untuk Revisi Perda Kota Yogyakarta Nomor 2 Tahun 2010 tentang RTRW Kota Yogyakarta karena anggaran penyelenggaraannya di OPD masing-masing. Keterlibatan DLH Kota Yogyakarta adalah berperan dalam Pokja KLHS. Mulai tahun 2017, dokumen KLHS dibuat seiring dengan dibuatnya Dokumen RPJMD (Rencana Pembangunan Jangka Menengah Daerah) Kota Yogyakarta. Tahun 2017 dibuat oleh BAPPEDA Kota Yogyakarta karena BAPPEDA adalah instansi yang membuat RDTR dan RPJMD tersebut. Selanjutnya, mulai tahun 2018 pembuatan dokumen KLHS dilakukan oleh Dinas Pertanahan dan Tata Ruang Kota Yogyakarta sebagai pembuat RTRW (Rencana Tata Ruang Wilayah) Kota Yogyakarta. Sedangkan Kepala Dinas Lingkungan Hidup sebagai ketua kelompok kerja. Untuk tahun 2020, tidak ada K/R/P yang membutuhkan KLHS sehingga tidak diselenggarakan.

#### 4. Hasil Pengukuran Indeks Kualitas Air

Indikator hasil pengukuran indeks kualitas air ini menurut Lampiran Permendagri 86/2017 didapatkan dari hasil perhitungan menggunakan rumus indeks pencemaran. Hal tersebut sama dengan data yang ada di Kota Yogyakarta, tetapi data indeks kualitas air pada Dinas Lingkungan Hidup Kota Yogyakarta telah diolah dan menggunakan formula dari Kementerian Lingkungan Hidup dan Kehutanan yang sesuai dengan indikator indeks kualitas air pada dokumen IKLH (Indeks Kualitas Lingkungan Hidup). Oleh karena itu, satuan pada indikator ini disesuaikan dengan data yang ada.

**Tabel 2.184 Hasil Pengukuran Indeks Kualitas Air di Kota Yogyakarta Tahun 2016-2020**

No.	Indikator	2016	2017	2018	2019	2020	Pertumbuhan Rata-rata (%/tahun)
1.	Hasil Pengukuran Indeks Kualitas Air	50,00	50,00	49,26	41,98	39,79	-5,37

Sumber: Dinas Lingkungan Hidup Kota Yogyakarta, 2021

Berdasarkan data yang ada, secara umum nilai indeks kualitas air di Kota Yogyakarta dari tahun 2016 sampai dengan tahun 2017 tidak mengalami perubahan, namun di tahun 2018 mengalami penurunan dengan nilai indeks kualitas air sebesar 49,26. Selanjutnya, indeks kualitas air kembali menurun menjadi 41,98 pada tahun 2019. Penurunan indeks kualitas air pada tahun 2019 dikarenakan adanya parameter yang masih dominan melebihi baku mutu yaitu parameter Bakteri Coli Tinja dan Bakteri Coliform yang diakibatkan oleh cuaca musim panas yang terlalu panjang sehingga pada beberapa titik pantau sungai memiliki debit kecil.

Pada tahun 2020 kembali menurun ke angka 39,79, perkembangan kawasan perkotaan mempengaruhi penurunan kualitas air sungai, salah satunya disebabkan oleh aktivitas masyarakat perkotaan dalam membuangnya limbahnya ke sungai mengalami peningkatan. Sehingga indeks kualitas air Kota Yogyakarta masih termasuk dalam kategori kurang baik ( $40 < IKA \leq 50$ ).

Pengujian kualitas air yang ada di Kota Yogyakarta selama ini sudah merepresentasikan musim dan kondisi sungai yang ada. Hal ini dikarenakan pengujian dilakukan pada bulan-bulan tertentu yang masing-masing merepresentasikan musim kemarau dan musim penghujan. Kemudian, pengujian kualitas air sungai telah dilakukan pada lima titik (hulu, tengah dan hilir) pada setiap sungai. Sungai yang diuji kualitas airnya yaitu Sungai Manunggal, Gajah Wong, Code dan Winongo. Selain itu, parameter yang diujikan juga sudah sesuai dengan peraturan Kementerian Lingkungan Hidup Dan Kehutanan yaitu parameter TSS, DO, BOD, COD, *Total Phospat*, *Fecal Coli*, dan *Total Coliform*.

Selanjutnya, menurut pedoman IKLH tahun 2016 dari Kementerian Lingkungan Hidup Dan Kehutanan, nilai indeks kualitas air  $\pm 50$  IKA tersebut masuk ke dalam kategori cemar sedang dengan nilai  $IP\ 5,0 < PI_j \leq 10,0$ . Keadaan ini dipengaruhi dari beberapa faktor pencemar yang ada di sekitar sungai maupun jauh dari sungai. Diantaranya adalah masih banyaknya masyarakat bantaran sungai yang membuang limbah atau sampah rumah tangga mereka ke sungai langsung tanpa ada penanganan terlebih dahulu.

Selanjutnya, cemarnya kualitas air sungai di Kota Yogyakarta juga tidak dapat dihindari, karena sungai yang ada di Kota Yogyakarta adalah sungai bagian tengah dari seluruh badan sungai di Provinsi DIY, sehingga sungai yang ada di Kota Yogyakarta akan terpengaruh dengan kualitas hilir sungai dari kabupaten di atasnya yaitu Kabupaten Sleman. Jika kualitas air masukan dari Kabupaten Sleman buruk, maka sungai-sungai di Kota Yogyakarta tentunya akan memiliki kualitas air yang hampir sama pula. Oleh karena itu, penanganan kualitas air ini cukup sulit karena menyangkut seluruh kota/kabupaten di wilayah Provinsi DIY. Tindakan atau penanganan yang telah dilakukan oleh DLH dalam upaya menjaga kualitas air sungai di Kota Yogyakarta diantaranya adalah pembinaan terhadap perusahaan yang rawan membuang limbah ke sungai, pembinaan kepada masyarakat di pinggir sungai, pembentukan satgas kebersihan sungai sebanyak 40 orang, kerja bakti rutin di bantaran sungai pada 140 RW, dan membangun IPAL komunal untuk usaha kecil yang rawan membuang limbahnya ke sungai.

## 5. Hasil Pengukuran Indeks Kualitas Udara

Indikator hasil pengukuran indeks kualitas udara ini didapatkan melalui sebuah formula sesuai dengan Lampiran Permendagri 86/2017 yaitu  $IKU = 100 - (50/0,9 \times (I_{eu} - 0,1))$ . Perhitungan tersebut sama dengan data yang dimiliki oleh Dinas Lingkungan Hidup Kota Yogyakarta, sehingga data yang diperoleh dapat dianalisis dari tahun 2016 sampai dengan tahun 2020.

**Tabel 2.185 Hasil Pengukuran Indeks Kualitas Udara di Kota Yogyakarta Tahun 2016-2020**

No.	Indikator	2016	2017	2018	2019	2020	Pertumbuhan Rata-rata (%/tahun)
1.	Hasil Pengukuran Indeks kualitas Udara	66,65	89,27	84,24	84,00	86,97	7,89

Sumber: Dinas Lingkungan Hidup Kota Yogyakarta, 2021

Berdasarkan data yang ada, hasil pengukuran indeks kualitas udara Kota Yogyakarta tahun 2016 sampai dengan tahun 2020 menunjukkan angka yang cukup fluktuatif dengan kecenderungan meningkat. Pertumbuhan rata-ratanya menunjukkan peningkatan dengan angka 7,89% per tahun.

Pengukuran IKU di Kota Yogyakarta telah menyesuaikan dengan parameter dari Kementerian Lingkungan Hidup dan Kehutanan dimana penghitungan indeks kualitas udara menggunakan dua parameter yaitu NO<sub>2</sub> dan SO<sub>2</sub>. Parameter NO<sub>2</sub> mewakili sumber pencemar bergerak dan SO<sub>2</sub> mewakili sumber pencemar tidak bergerak. Pengukuran kualitas udara pada tahun 2016 di Kota Yogyakarta dilakukan pada 10 titik yang tersebar mewakili wilayah Kota Yogyakarta, diantaranya adalah di Perempatan Galleria Mall, Jl. Laksda Adi Sucipto, Perempatan Jl. Kusumanegara, Pertigaan Kotagede, Terminal Giwangan, Perempatan Wirobrajan, Jl. Magelang (Perempatan Pingit), Jl. Malioboro, Perempatan Kantor Pos Pusat.

Tahun 2016 nilai indeks kualitas udara yang mana angka tersebut adalah angka terendah selama lima tahun pengukuran. Perbedaan angka tersebut dikarenakan perbedaan metode dalam pengukuran indeks kualitas udara antara Kota Yogyakarta dengan Kementerian Lingkungan Hidup Dan Kehutanan (Pusat). Sebelum tahun 2017, pengukuran indeks kualitas udara dilaksanakan oleh DLH Kota Yogyakarta dengan menggunakan metode manual aktif, sedangkan pada tahun 2017 dan seterusnya pengukuran indeks kualitas udara langsung dilakukan oleh pusat dengan menggunakan metode pasif. Pada tahun 2019 terjadi penurunan indeks kualitas udara dibandingkan tahun sebelumnya yaitu dari 84,24 menjadi 84,00. Penurunan indeks kualitas udara pada tahun 2019 dikarenakan adanya peningkatan jumlah kendaraan bermotor yang sangat pesat di Kota Yogyakarta dan adanya penambahan aktivitas setiap akhir minggu dan libur serta kurangnya lahan penghijauan di Kota Yogyakarta.

Kemudian pada tahun 2020 terjadi peningkatan indeks kualitas udara menjadi 86,97 hal ini dipengaruhi berkurangnya aktivitas dalam penggunaan sarana transportasi selama pandemi Covid-19, contohnya aktivitas pariwisata berkurang, adanya WFH pada aktivitas perkantoran serta aktivitas sekolah yang melalui daring/online sehingga kadar polutan udara berkurang.

Dilihat dari indeks kualitas udara, Kota Yogyakarta termasuk dalam kondisi yang baik. Karena semakin besar nilai IKU maka akan semakin baik pula kualitas udaranya. Selanjutnya, walaupun Kota Yogyakarta menjadi pusat kegiatan ekonomi dan menjadi daerah yang padat dilalui kendaraan, kualitas udaranya cenderung masih baik. Hal tersebut dikarenakan adanya pergerakan angin yang cukup besar di Kota Yogyakarta, sehingga polusi akibat kendaraan bermotor tidak singgah dalam waktu yang lama di Kota Yogyakarta.

## **6. Hasil Pengukuran Indeks Tutupan Lahan**

Indeks tutupan lahan yang dimaksud pada Permendagri 86/2017 ini adalah hasil dari pengukuran dengan formula tertentu yang tertuang dalam Lampiran



Permendagri 86/2017. Formula tersebut sama dengan formula yang digunakan untuk menentukan IKTL (Indeks Kualitas Tutupan Lahan) pada dokumen IKLH, sehingga data yang ada di Dinas Lingkungan Hidup Kota Yogyakarta selaras dengan data yang dibutuhkan.

**Tabel 2.186 Hasil Pengukuran Indeks Kualitas Tutupan Lahan di Kota Yogyakarta Tahun 2016-2020**

No.	Indikator	2016	2017	2018	2019	2020	Pertumbuhan Rata-rata (%/tahun)
1.	Hasil Pengukuran Indeks Kualitas Tutupan Lahan	38,78	39,67	39,68	39,69	44,04	3,32

Sumber: Dinas Lingkungan Hidup Kota Yogyakarta, 2021

Berdasarkan data indeks kualitas tutupan lahan tahun 2016-2020 yang ada di Kota Yogyakarta menunjukkan besaran yang fluktuatif dengan kecenderungan meningkat sehingga pertumbuhan rata-ratanya menjadi 3,32 per tahun.

Pada tahun 2016, indeks kualitas tutupan lahan sebesar 38,78 selanjutnya terus meningkat menjadi 44,04 di tahun 2020. Peningkatan indeks kualitas tutupan lahan dikarenakan adanya penambahan dan penanaman pohon perindang pada Ruang Terbuka Hijau Publik di kawasan permukiman berdasarkan hasil sinkronisasi antar OPD menurut SK Walikota Nomor 401 tahun 2020 tentang Penetapan Luas RTH.

Nilai IKTL di Kota Yogyakarta cenderung rendah jika dibandingkan dengan nilai indeks kualitas air dan indeks kualitas udara. Hal ini dikarenakan Kota Yogyakarta tidak banyak mempunyai tutupan vegetasi. Tutupan vegetasi yang cukup besar hanya berada di hutan Kebun Binatang Gembira Loka. Sehingga nilai IKTL Kota Yogyakarta termasuk dalam kategori sangat kurang baik.

## 7. Hasil Pengukuran Indeks Kualitas Lingkungan Hidup

Indeks Kualitas Lingkungan Hidup (IKLH) pada tahun 2020 sebesar 55,64%. Angka ini meningkat dari tahun lalu. Selama dua tahun berturut-turut, nilai IKLH cenderung menurun. Hal ini wajar karena faktor yang mempengaruhi kualitas lingkungan hidup seperti pencemaran badan air dan pencemaran udara yang terus meningkat dan terus berkurangnya tutupan vegetasi karena pembangunan atau alih fungsi lahan. Akan tetapi, untuk tahun 2020 ini nilai IKLH justru meningkat. Faktor yang dianggap mempengaruhi hasil tersebut adalah pandemi Covid-19 yang berlangsung sejak Maret 2020. Pandemi ini menyebabkan berkurangnya aktivitas masyarakat sehingga volume lalu lintas juga mengalami penurunan cukup besar sehingga kualitas udara meningkat. Beberapa usaha juga mengalami penurunan atau malah menutup usahanya selama pandemi ini. Hal ini tentu saja sangat mengurangi terhadap beban pencemaran air dan udara. Adanya

sinkronisasi dan inventarisasi ulang keberadaan Ruang Terbuka Hijau yang tertuang dalam SK Walikota Nomor 401 tahun 2020 juga membantu menambah luas RTH secara keseluruhan.

**Tabel 2.187 Hasil Pengukuran Indeks Kualitas Lingkungan Hidup di Kota Yogyakarta Tahun 2017-2020**

Indikator	Formula	2017	2018	2019	2020
Indeks Kualitas Lingkungan Hidup (IKLH)	30%IKA+30%IKU+40%IKTL	57,65	55,92	53,67	55,64

Sumber: Dinas Lingkungan Hidup Kota Yogyakarta, 2021

Dari hasil perhitungan IKLH diatas, sesuai dengan predikat IKLH dari Kementerian Lingkungan Hidup dan Kehutanan maka IKLH Kota Yogyakarta tahun 2020 masuk dalam kategori Kurang Baik ( $50 < \text{IKLH} \leq 60$ ).

**8. Pembinaan dan Pengawasan Terkait Ketaatan Penanggung Jawab Usaha dan/atau Kegiatan yang Diawasi Ketaatannya Terhadap Izin Lingkungan, Izin PPLH dan PUU LH yang Diterbitkan Oleh Pemerintah Daerah Kota**

Indikator pembinaan dan pengawasan terkait ketaatan penanggung jawab usaha dan/atau kegiatan yang diawasi ketaatannya terhadap izin lingkungan, izin PPLH dan PUU LH yang diterbitkan oleh pemerintah daerah kota ini didapatkan dengan membagi data jumlah ketaatan terhadap izin lingkungan, izin PPLH dan PUU LH dari izin yang diterbitkan oleh pemerintah daerah kota yang ditangani dengan data total penanggung jawab usaha dan atau kegiatan yang dibina dan diawasi terhadap izin lingkungan, izin PPLH dan PUU LH yang diterbitkan oleh pemerintah daerah kota kemudian dikalikan dengan bilangan 100.

**Tabel 2.188 Pembinaan Dan Pengawasan Terkait Ketaatan Penanggung Jawab Usaha dan/atau Kegiatan Yang Diawasi Ketaatannya Terhadap Izin Lingkungan, Izin PPLH dan PUU LH Yang Diterbitkan Oleh Pemerintah Daerah Kota Di Kota Yogyakarta Tahun 2016-2020**

No.	Indikator	Satuan	2016	2017	2018	2019	2020	Pertumbuhan Rata-rata (%/tahun)
1.	Jumlah Ketaatan terhadap izin lingkungan, izin PPLH dan PUU LH dari izin yang diterbitkan oleh Pemerintah Daerah Kota yang ditangani	Laporan	73	93	103	32	13	-22,54
2.	Total penanggung jawab usaha dan atau kegiatan yang dibina dan diawasi terhadap izin lingkungan, izin PPLH dan PUU LH yang diterbitkan oleh Pemerintah Daerah Kota	Pemantauan Perusahaan	85	76	120	48	17	-19,32
3.	<b>Pembinaan dan Pengawasan terkait ketaatan penanggung jawab usaha dan/atau kegiatan yang diawasi ketaatannya terhadap izin lingkungan, izin PPLH dan PUU LH yang diterbitkan oleh Pemerintah Daerah Kota</b>	%	<b>85,88</b>	<b>122,37</b>	<b>85,83</b>	<b>66,67</b>	<b>76,47</b>	<b>1,25</b>

Sumber: Dinas Lingkungan Hidup Kota Yogyakarta, 2021

Berdasarkan data yang ada, persentase pembinaan dan pengawasan terkait ketaatan penanggung jawab usaha dan/atau kegiatan yang diawasi ketaatannya terhadap izin lingkungan, izin PPLH dan PUU LH yang diterbitkan oleh Pemerintah Daerah Kota Yogyakarta menunjukkan angka yang cukup fluktuatif dengan kecenderungan menurun tetapi pada tahun 2020 mengalami peningkatan menjadi sehingga pertumbuhan rata-ratanya adalah 1,25% per tahun.

Jika dilihat dari data diatas pada tahun 2020 jumlah ketaatan terhadap izin lingkungan, izin PPLH dan PUU LH dari izin yang diterbitkan oleh Pemerintah Daerah Kota turun signifikan hal ini disebabkan banyak kegiatan/usaha yang tidak beroperasi selama pandemi Covid-19, terdapat kegiatan usaha yang tutup dan ada yang tutup sementara, contohnya hotel-hotel & toko-toko.

#### 9. Terlaksananya Pemberian Penghargaan Lingkungan Hidup

Indikator terlaksananya pemberian penghargaan lingkungan hidup ini adalah indikator terkait pemberian penghargaan kepada masyarakat ataupun kelompok masyarakat atas jasanya melestarikan lingkungan khususnya di Kota Yogyakarta.

**Tabel 2.189 Terlaksananya Pemberian Penghargaan Lingkungan Hidup di Kota Yogyakarta Tahun 2016-2020**

No.	Indikator	Satuan	2016	2017	2018	2019	2020
1.	Terlaksananya Pemberian Penghargaan Lingkungan Hidup	Ada/Tidak Ada	Ada	Ada	Ada	Ada	Ada

Sumber: Dinas Lingkungan Hidup Kota Yogyakarta, 2021

Pemberian penghargaan lingkungan hidup telah menjadi agenda rutin oleh Dinas Lingkungan Hidup Kota Yogyakarta dari tahun 2016 sampai dengan tahun 2020. Hal tersebut terlihat dari data yang ada pemberian penghargaan lingkungan hidup di lingkup Kota Yogyakarta diberikan setiap tahun, meliputi penghargaan:

- a. Lomba bank sampah;
- b. Lomba adipura Kemantren;
- c. Sekolah adiwiyata kota;
- d. Kehati award;
- e. Lomba kalpataru;
- f. Sekolah dan Pondok Pesantren berwawasan lingkungan;
- g. Program kampung iklim (Proklam); dan
- h. Lomba-lomba Lingkungan Hidup (Hari Peduli Sampah Nasional, Hari Lingkungan Hidup, Olimpiade Lingkungan, dll).

Namun pada tahun 2020, karena adanya pandemi Covid-19, maka pemberian penghargaan hanya diberikan kepada pemenang lomba-lomba lingkungan pada HPSN 2020 sejumlah 9 kelompok pemenang dan Sekolah Berwawasan Lingkungan 2020 sejumlah 23 sekolah. Sedangkan untuk pemberian

penghargaan lainnya ditiadakan karena adanya pengurangan anggaran untuk penanggulangan pandemi Covid-19. Untuk proses penilaian sekolah berwawasan lingkungan sebanyak 23 sekolah dilakukan dengan 2 tahap. Tahap pertama dilakukan melalui virtual/daring berupa proses koordinasi, asistensi, verifikasi dan presentasi. Tahap kedua dilaksanakan dengan melakukan kunjungan ke sekolah-sekolah dalam bentuk Tim Penilai yang melibatkan OPD-OPD terkait dengan jumlah personil yang dibatasi dan tetap memperhatikan protokol kesehatan.

**10. Pengaduan Masyarakat Terkait Izin Lingkungan, Izin PPLH dan PUU LH yang Diterbitkan Oleh Pemerintah Daerah Kota, Lokasi Usaha, dan Dampaknya di Kota Yogyakarta**

Indikator ini didapatkan dari pembagian jumlah pengaduan masyarakat yang ditangani dengan total jumlah pengaduan masyarakat yang teregistrasi dikalikan dengan bilangan 100. Indikator ini dapat digunakan untuk mengetahui persentase berapa persen pengaduan masalah yang dapat ditangani oleh dinas terkait.

Berdasarkan data yang ada, dari tahun 2016 sampai dengan tahun 2020 pengaduan masyarakat terkait isu lingkungan hidup di Kota Yogyakarta dapat diselesaikan dan ditangani dengan baik secara 100%. Akan tetapi, jumlah pengaduan masyarakat yang masuk setiap tahunnya mengalami fluktuasi dengan kecenderungan meningkat dengan pertumbuhan rata-ratanya adalah 37,47% per tahun. Peningkatan pengaduan masyarakat terkait isu lingkungan hidup di Kota Yogyakarta dikarenakan bertambahnya kesadaran masyarakat dan pelaku usaha dalam pengelolaan lingkungan. Pengaduan masyarakat yang ditangani oleh Dinas Lingkungan Hidup di Kota Yogyakarta cukup beragam, sebagai contoh pengaduan terkait limbah keluaran pabrik ataupun penyusutan tinggi muka air tanah pada sumur masyarakat karena indikasi aktivitas perhotelan.

Pada tahun 2020 semua pengaduan yang masuk sudah ditindaklanjuti, pengaduan terdiri dari 6 pengaduan berada di wilayah kota Yogyakarta dan 2 pengaduan diteruskan ke wilayah Kab. Bantul. Pengaduan tersebut antara lain:

- a. Kebocoran saluran air limbah dari toko pusat oleh-oleh ke tempat penampungan sampah warga, sehingga air lindi menimbulkan bau busuk;
- b. Polusi udara akibat operasional cerobong mesin *cutting*;
- c. Timbulnya bau busuk dan terjadinya pencemaran air limbah dari aktivitas dapur warung *online*;
- d. Pembuangan limbah cair domestik ke selokan. (Dilakukan verifikasi lapangan oleh DLH Kota Yogyakarta dan wilayah aduan berada di Kabupaten Bantul, sehingga aduan diteruskan ke Kabupaten Bantul);

- e. Polusi udara akibat pembakaran batu bata menimbulkan gangguan kesehatan. (Dilakukan verifikasi lapangan oleh DLH Kota Yogyakarta dan wilayah aduan berada di Kabupaten Bantul, sehingga aduan diteruskan ke Kabupaten Bantul);
- f. Air Sungai Gajahwong berbusa;
- g. Limbah kotoran bebek yang dibuang ke Jalan Tohpati; dan
- h. Pencemaran limbah cair dari kegiatan dapur *camp assesment center*.

**Tabel 2.190 Pengaduan Masyarakat Terkait Izin Lingkungan, Izin PPLH dan PUU LH yang Diterbitkan Oleh Pemerintah Daerah Kota, Lokasi Usaha, dan Dampaknya di Kota Yogyakarta**

No.	Indikator	Satuan	2016	2017	2018	2019	2020	Pertumbuhan Rata-rata (%/tahun)
1.	Pengaduan Masyarakat yang ditangani	pengaduan	11	5	5	18	8	37,47
2.	Total jumlah pengaduan masyarakat yang teregistrasi	pengaduan	11	5	5	18	8	37,47
3.	Pengaduan Masyarakat Terkait Izin Lingkungan, Izin PPLH dan PUU LH yang Diterbitkan Oleh Pemerintah Daerah Kota, Lokasi Usaha dan Dampaknya di Kota Yogyakarta	%	100	100	100	100	100	0,00

Sumber: Dinas Lingkungan Hidup Kota Yogyakarta, 2021

#### 11. Persentase Jumlah Sampah yang Terkurangi Melalui 3R

Indikator persentase volume sampah yang dikelola secara 3R telah disesuaikan dengan kondisi wilayah Kota Yogyakarta yang menuju sistem *zero waste*. Indikator persentase volume sampah yang dikelola secara 3R didapatkan dengan menggunakan perbandingan antara volume sampah yang diolah atau dimanfaatkan kembali dengan volume timbulan sampah kota dikalikan dengan bilangan 100.

**Tabel 2.191 Persentase Jumlah Sampah yang Terkurangi Melalui 3R di Kota Yogyakarta Tahun 2016-2020**

No.	Indikator	Satuan	2016	2017	2018	2019	2020	Pertumbuhan Rata-rata (%/ tahun)
1.	Jumlah sampah yang dikelola melalui aktivitas 3R seperti bank sampah, pusat daur ulang, pengomposan, dan lain-lain dan tidak diangkut ke TPA atau dibuang ke lingkungan	Ton/hr	45,28	92,65	55,56	100,35	94,06	34,73
2.	Total timbulan sampah	Ton/hr	226,2	365	359,07	361,96	360,79	15,05
3.	<b>Persentase Jumlah Sampah yang Terkurangi Melalui 3R</b>	%	<b>20,02</b>	<b>25,38</b>	<b>15,47</b>	<b>27,72</b>	<b>26,07</b>	<b>15,24</b>

Sumber: Dinas Lingkungan Hidup Kota Yogyakarta, 2021

Sampah yang dikelola di Kota Yogyakarta adalah sampah yang dikelola secara 3R meliputi jumlah sampah yang dikelola oleh bank sampah, dimanfaatkan kembali oleh pihak pemulung dan sampah yang diolah pada TPST 3R di Nitikan. Jumlah sampah yang dikelola kembali di Kota Yogyakarta dari tahun 2016 sampai dengan tahun 2020 menunjukkan besaran yang fluktuatif dengan kecenderungan meningkat, secara umum dari tahun 2016 sampai dengan tahun 2020 terjadi peningkatan jumlah sampah yang dikelola.

Pada tahun 2016 ke tahun 2017 terjadi peningkatan yang cukup signifikan terkait pengelolaan sampah dan total timbulan sampah. Pengelolaan sampah 3R naik dari 45,28 Ton/hr menjadi 92,65 Ton/hr sedangkan untuk timbulan sampah naik dari 226,2 Ton/hr menjadi 365 Ton/hr. Kenaikan pengelolaan sampah 3R pada tahun tersebut dikarenakan pada tahun 2017 mulai dioperasikannya TPST 3R yang berada di Nitikan sehingga membuat pengolahan sampah 3R meningkat drastis. Hal tersebut menjadi pemicu peningkatan pertumbuhan rata-rata jumlah sampah yang dikelola di Kota Yogyakarta yaitu sebesar 34,73% per tahun. Selanjutnya, untuk kenaikan timbulan sampah pada tahun 2017 terjadi karena perbedaan perhitungan dengan tahun-tahun sebelumnya. Pada tahun 2016, koefisien sampah yang digunakan adalah 0,65 kg/orang/hari. Akan tetapi, pada tahun 2017 koefisien yang digunakan adalah 0,87 kg/orang/hari. Oleh karena itu, terjadi kenaikan yang cukup signifikan pada kedua tahun tersebut. Pada tahun 2018 jumlah timbulan mengalami penurunan, namun di tahun ini pula jumlah pengelolaan sampah juga mengalami penurunan yang signifikan yaitu mencapai 55,56 ton/hr sampah yang dapat dikelola dari total timbulan 359,07 ton/hr, sehingga persentase jumlah sampah yang berkurang melalui 3R mencapai 15,47% saja sampah yang dapat dikelola di tahun 2018. Selanjutnya, pada tahun 2019 jumlah timbulan mengalami peningkatan, demikian pula dengan jumlah pengelolaan sampah mengalami peningkatan yang signifikan yaitu mencapai 100,35 ton/hr sampah yang dapat dikelola dari total timbulan 361,96 ton/hr, sehingga persentase jumlah sampah yang berkurang melalui 3R mencapai 27,72%. Peningkatan persentase jumlah sampah yang berkurang melalui 3R dikarenakan adanya penambahan fasilitas dan kapasitas rumah kompos dari 72 ton menjadi 144 ton dan memasukkan aktivitas pemulung dan pelapak sebagai pelaku pengurangan sampah serta penambahan jumlah komunitas pengelola sampah berupa bank sampah.

Kemudian pada tahun 2020 jumlah timbulan mengalami penurunan, demikian pula dengan jumlah pengelolaan sampah mengalami penurunan yang signifikan yaitu mencapai 94,06 ton/hr sampah yang dapat dikelola dari total timbulan 360,79 ton/hr, sehingga persentase jumlah sampah yang berkurang melalui 3R mencapai 26,07%. Terjadi penurunan jumlah sampah dikelola melalui

aktivitas 3R di tahun 2020 dikarenakan pandemi Covid-19 yang mengakibatkan sebagian warga tidak maksimal dalam memilah sampahnya, sehingga aktivitas masyarakat dalam mengelola bank sampah dan mengurangi sampah mengalami penurunan.

**Tabel 2.192 Kelompok Bank Sampah di Kota Yogyakarta Tahun 2016-2020**

No.	Indikator	Satuan	2016	2017	2018	2019	2020	Pertumbuhan Rata-rata (% / Tahun)
1.	Jumlah kelompok bank sampah	Kelompok	405	433	475	481	481	4,47

*Sumber: Dinas Lingkungan Hidup Kota Yogyakarta, 2021; Hasil Olahan, 2021*

Masyarakat dilatih untuk mengolah sampah organik menjadi pupuk dan mengolah sampah yang bisa didaur ulang sehingga diharapkan jumlah sampah yang dibuang ke TPS dan TPA akan semakin berkurang. Di Kota Yogyakarta terdapat kelompok bank sampah yang dalam kurun waktu tahun 2016 hingga tahun 2020 memiliki pertumbuhan rata-rata yang cukup tinggi, yakni sebesar 4,47% pertahun.

Pada tahun 2016, terdapat 405 kelompok bank sampah di wilayah Kota Yogyakarta. Selanjutnya, mulai tahun 2017 sampai dengan tahun 2019 antusiasme penduduk semakin meningkat, yang diidentifikasi dari peningkatan kelompok bank sampah yang sangat tinggi hingga pada tahun 2019 terdapat 481 kelompok bank sampah di wilayah Kota Yogyakarta. Kenaikan jumlah kelompok bank sampah dikarenakan adanya peningkatan kesadaran masyarakat untuk mengelola sampah anorganik melalui bank sampah dan melalui kelompok-kelompok masyarakat sadar lingkungan antara lain penambahan bank sampah di wilayah Karangwaru, Pakuncen, Suryodiningratan, dan Klitren. Pengelolaan sampah secara kelompok melalui bank sampah juga mulai dikembangkan sebagai usaha kreatif yang bernilai ekonomi, sehingga dapat bermanfaat bagi keberlangsungan bank sampah dan masyarakat di wilayah itu sendiri. Adanya peningkatan jumlah bank sampah ini diharapkan dapat mendorong peningkatan angka pengelolaan sampah secara 3R. Hingga tahun 2020 jumlah kelompok bank sampah masih tetap dan tidak ada penambahan, dari 481 kelompok bank sampah terdapat 29 kelompok bank sampah yang tidak aktif atau sekitar 94% yang aktif.

## **12. Persentase Volume Sampah yang Terangkut ke Tempat Pembuangan Akhir (TPA)**

Indikator timbulan sampah yang ditangani dan indikator persentase jumlah sampah yang tertangani didapat dari perbandingan volume sampah yang ditangani dengan jumlah timbulan sampah dikalikan 100. Yang dimaksud volume sampah yang ditangani adalah volume sampah yang dibuang ke TPA.

**Tabel 2.193 Persentase Volume Sampah yang Terangkut ke Tempat Pembuangan Akhir (TPA)**

No.	Indikator	Satuan	2016	2017	2018	2019	2020	Pertumbuhan Rata-rata (%/tahun)
1.	Volume sampah dibuang ke TPA (sampah yang terangkut)	ton/hari	176,4	261,28	236,05	252,95	262,32	12,33
2.	Perkiraan timbulan sampah	ton/hari	226,2	365	359,07	361,96	360,79	15,05
3.	<b>Persentase volume sampah yang terangkut ke TPA</b>	%	<b>77,98</b>	<b>71,58</b>	<b>65,74</b>	<b>69,88</b>	<b>72,71</b>	<b>-1,51</b>

Sumber: Dinas Lingkungan Hidup Kota Yogyakarta, 2021; Hasil Olahan, 2021

Berdasarkan tabel di atas, menunjukkan volume sampah yang dibuang ke TPA cukup fluktuatif dengan kecenderungan naik serta pertumbuhan rata-ratanya sebesar 12,33% per tahun. Hal tersebut selaras dengan naiknya pula jumlah perkiraan timbulan sampah di Kota Yogyakarta dari tahun 2016 sampai dengan tahun 2020 dengan pertumbuhan rata-rata 15,05% per tahun.

Keadaan tersebut tidak lepas dari tingginya kenaikan volume timbulan sampah dari tahun 2016-2018. Hal ini disebabkan karena peningkatan kinerja DLH Kota Yogyakarta yang melakukan pendataan secara menyeluruh timbulan sampah di Kota Yogyakarta. Pendataan timbulan sampah pada tahun 2018 meliputi sampah yang terdapat di TPS dan sampah dari pihak swasta (seperti hotel, rumah makan, pusat perbelanjaan, dll). Sedangkan, pada tahun 2016 pendataan timbulan sampah yang dilakukan hanya meliputi sampah yang terdapat di TPS, karena sampah dari pihak swasta langsung dibuang ke TPA tanpa melakukan pelaporan ke DLH Kota Yogyakarta. Volume sampah mengalami peningkatan dalam kurun waktu tahun 2020 dikarenakan aktivitas warga dalam memilah sampah menurun akibat adanya pandemi Covid-19.

Banyaknya jumlah timbulan sampah yang ada di TPS mengindikasikan jika masyarakat belum menerapkan kegiatan 3R (*Reuse, Reduce, Recycle*) secara baik. Masyarakat masih membuang sampah langsung tanpa dilakukannya pengelolaan terlebih dahulu, sehingga sampah menumpuk di TPS. Kemudian, jumlah timbulan sampah di Kota Yogyakarta sedikit banyak dipengaruhi oleh jumlah penduduk pada waktu siang hari di Kota Yogyakarta yang jumlahnya jauh lebih banyak dari jumlah penduduk pada waktu malam hari. Selain itu, sebagai kota pariwisata, jumlah wisatawan yang datang ke Kota Yogyakarta juga memiliki pengaruh terhadap jumlah timbulan sampah.

Dinas Lingkungan Hidup Kota Yogyakarta telah melakukan beberapa upaya pendekatan kepada masyarakat terkait penanganan sampah di perkotaan. DLH telah melakukan pelatihan kepada sebagian masyarakat untuk melakukan pengolahan sampah organik menjadi pupuk dan pengolahan sampah yang bisa didaur ulang, sehingga diharapkan nantinya jumlah sampah yang dibuang ke TPS dan TPA akan semakin berkurang.



### 13. Persentase Cakupan Area Pelayanan

Indikator persentase cakupan area pelayanan ini didapatkan dari pembagian data luas area pelayanan pengelolaan sampah dengan luas area kota dikalikan dengan bilangan 100. Indikator ini akan melihat seberapa besar cakupan area pengelolaan sampah di Kota Yogyakarta secara *time series*.

**Tabel 2.194 Persentase Cakupan Area Pelayanan di Kota Yogyakarta Tahun 2016-2020**

No.	Indikator	Satuan	2016	2017	2018	2019	2020
1.	Luas area pelayanan pengelolaan sampah	km <sup>2</sup> /ha	32,5	32,5	32,5	32,5	32,5
2.	Luas area Kota	km <sup>2</sup> /ha	32,5	32,5	32,5	32,5	32,5
3.	<b>Persentase Cakupan Area Pelayanan</b>	<b>%</b>	<b>100</b>	<b>100</b>	<b>100</b>	<b>100</b>	<b>100</b>

Sumber: Dinas Lingkungan Hidup Kota Yogyakarta, 2021

Berdasarkan data di atas, dapat dilihat jika dari tahun 2016 sampai dengan tahun 2020 persentase cakupan area pelayanan pengelolaan sampah di Kota Yogyakarta sudah mencapai 100% atau dengan kata lain semua wilayah sudah terlayani dengan baik tanpa terkecuali. Hal tersebut diharapkan dapat terus dipertahankan dan terus ditingkatkan kualitas pelayanan pengelolaan sampahnya.

### 14. Operasionalisasi TPA/TPST/SPA di Kota Yogyakarta

Indikator operasionalisasi TPA/TPST/SPA di kota ini adalah indikator yang bertujuan untuk menunjukkan nilai TPA dari program adipura di suatu wilayah. Di Kota Yogyakarta data terkait nilai adipura ini dapat ditunjukkan dari tahun 2016 sampai dengan tahun 2020.

**Tabel 2.195 Pemberian Penghargaan Lingkungan Hidup di Kota Yogyakarta Tahun 2016-2020**

No.	Indikator	Satuan	2016	2017	2018	2019	2020
1.	Nilai TPA (Program Adipura)		71,60	67,76	63,17	0	0

Sumber: Dinas Lingkungan Hidup Kota Yogyakarta, 2021

Berdasarkan data yang ada dapat dilihat jika nilai program adipura di Kota Yogyakarta dari tahun 2016 sampai dengan tahun 2018 mengalami penurunan. Berdasarkan data dari Dinas Lingkungan Hidup Kota Yogyakarta bahwa Kota Yogyakarta dari tahun 2006 sampai dengan tahun 2012 selalu mendapatkan adipura. Akan tetapi, tahun setelahnya yaitu tahun 2013 sampai tahun 2016 Kota Yogyakarta tidak mendapatkan adipura. Lalu setelahnya, tahun 2017 Kota Yogyakarta baru mendapatkan adipura lagi. Namun untuk tahun 2018 Kota Yogyakarta kembali tidak mendapatkan penghargaan adipura. Pada tahun 2019 dan 2020 nilai TPA tidak dapat ditampilkan dikarenakan belum ada data penilaian adipura dari Kementerian Lingkungan Hidup.

Penghargaan Adipura diberikan oleh Kementerian Lingkungan Hidup dan Kehutanan RI sebagai penghargaan kepada kota/kabupaten dalam pengelolaan

lingkungan meliputi pengelolaan sampah, Penghijauan/RTH, Air dan Udara dan penilaian TPA. Pada penilaian TPA dipersyaratkan bahwa:

- a. Pengelolaan Sampah TPA wajib dengan menggunakan sistem *Sanitary Landfill*; dan
- b. Ada penilaian lain terhadap pengelolaan sampah di TPA meliputi: Pemilahan Sampah, pengolahan sampah Organik dan pengolahan Sampah B3.

Untuk TPA Piyungan DIY sampai saat ini belum memenuhi persyaratan tersebut. Sehingga nilai capaiannya masih di bawah yang disyaratkan (minimal 72,00).

### 15. *Sustainable Development Goals (SDGs) Bidang Lingkungan Hidup*

Capaian *Sustainable Development Goals (SDGs)* bidang Lingkungan Hidup disajikan dalam tabel berikut ini.

**Tabel 2.196 *Sustainable Development Goals (SDGs) bidang Lingkungan Hidup Tahun 2018-2020***

No.	Indikator SDGs	Satuan	Tahun Dasar	2018		2019		2020	
				Realisasi	Capaian	Realisasi	Capaian	Realisasi	Capaian
1	Indeks Kualitas Udara		66,85	84,24	98,64	84,00	97,79	86,97	100,66
2	Indeks Kualitas Air		50,2	49,26	98,52	41,98	82,96	39,79	78,33
3	Persentase pengangkutan sampah	%	91,26	92,71	100,59	102,76	109,33	100,47	101,16
4	Persentase luasan RTH Publik dari minimal RTH Publik 20% luas Kota Yogyakarta	%	29,19	29,30	99,29	29,34	98,85	40,56	135,88
5	Persentase usaha yang telah memiliki izin Pengendalian dan Pengelolaan Lingkungan Hidup (PPLH)	%	5,65	8,04	100,75	9,99	99,11	11,35	94,35
6	Persentase sampah yang dikelola secara 3R	%	12	15,47	119,00	27,72	198,00	24,79	154,94
7	Persentase perusahaan yang mentaati dokumen lingkungan	%	23,62	31,46	114,07	42,34	135,01	47,75	112,78
8	Persentase RTH Publik yang dikelola terhadap luas RTH Publik	%	41,58	41,50	99,00	41,57	98,39	30,31	71,20

Sumber: Dinas Lingkungan Hidup Kota Yogyakarta, 2021

Berdasarkan data pada tabel diatas, dari 8 indikator SDGs bidang lingkungan hidup terdapat 3 indikator yang belum mencapai 100%. Belum tercapainya indikator tersebut dipengaruhi oleh beberapa faktor antara lain:

- a. Pada indikator Indeks Kualitas Air, adanya penambahan jumlah parameter yang diuji sehingga menyebabkan nilai indeks kualitas air turun, terutama untuk komponen % ringan dari target 92% terealisasi 59,79%;

- b. Berkurangnya jumlah usaha yang telah memiliki izin PPLH dan jumlah usaha yang telah memiliki izin lingkungan atau setara;
- c. Adanya pandemi Covid-19 sehingga terjadi rasionalisasi anggaran di semua kegiatan dikarenakan adanya kebijakan dari pusat bahwa anggaran direfocusing untuk penanganan Covid-19 dan pemulihan ekonomi;
- d. Terbatasnya jumlah tenaga pemelihara RTHP seiring dengan meningkatnya jumlah dan luasan RTHP yang terbangun setiap tahunnya sehingga pemeliharaan kurang maksimal; dan
- e. Keinginan warga untuk pembangunan RTHP tidak sejalan dengan perencanaan dari Dinas Lingkungan Hidup sehingga belum dapat mengakomodir proposal pembangunan RTHP dari warga setempat.

## **F. Administrasi Kependudukan dan Pencatatan Sipil**

### **1. Rasio Penduduk Ber-KTP per Satuan Penduduk**

Kartu Tanda Penduduk merupakan salah satu kartu identitas yang wajib dimiliki oleh Warga Negara Indonesia (WNI). KTP akan memudahkan pemerintah dalam melakukan pendataan dan juga dapat digunakan sebagai syarat untuk membuat surat-surat tertentu seperti SKCK, akta pernikahan, NPWP, SIM, dan sebagainya. KTP wajib dimiliki oleh warga negara Indonesia yang berusia di atas 17 tahun. Indikator ini bertujuan untuk melihat seberapa besar persentase penduduk yang memiliki KTP. Kartu Tanda Penduduk (KTP) merupakan identitas resmi penduduk sebagai bukti diri yang diterbitkan oleh instansi pelaksana yang berlaku di Indonesia. Kepemilikan KTP adalah perbandingan jumlah penduduk yang memiliki KTP terhadap jumlah penduduk wajib KTP (berusia 17 tahun ke atas dan atau pernah/sudah menikah). Berikut merupakan data kepemilikan KTP di Kota Yogyakarta tahun 2016-2020.

Kepemilikan KTP di Kota Yogyakarta dalam kurun waktu 2016-2020 cenderung meningkat. Pada tahun 2016, rasio penduduk ber-KTP adalah sebesar 0,97. Perhitungan penduduk yang memiliki KTP setelah tahun 2016 adalah penduduk yang sudah melakukan rekam e-KTP, karena pada tahun 2014 KTP biasa sudah dianggap tidak berlaku. Pada tahun 2017 terjadi peningkatan rasio penduduk ber-KTP, dan angka tersebut naik hingga tahun 2019 menjadi 0,99, namun mengalami penurunan di tahun 2020. Penurunan rasio dari tahun 2019 ke 2020 ini disebabkan adanya pembatasan layanan rekam KTP dikarenakan pandemi Covid-19.

**Tabel 2.197 Rasio Penduduk Ber-KTP Per Satuan Penduduk di Kota Yogyakarta Tahun 2016-2020**

No	Indikator	Satuan	2016	2017	2018	2019	2020	Pertumbuhan Rata-Rata (%Tahun)
1.	Jumlah penduduk usia >17 yang ber KTP	Orang	297.800	302.408	306.600	311.302	311.564	1,14
2.	Jumlah penduduk usia >17 atau telah menikah	Orang	306.950	309.788	313.317	314.241	317.853	0,88
3.	<b>Rasio Penduduk Ber-KTP Per Satuan Penduduk</b>		<b>0,97</b>	<b>0,98</b>	<b>0,98</b>	<b>0,99</b>	<b>0,98</b>	<b>0,26</b>

Sumber: Dinas Kependudukan dan Pencatatan Sipil Kota Yogyakarta, 2021; Hasil Olahan, 2021

## 2. Rasio Bayi Berakta Kelahiran

Administrasi kependudukan sangat penting dimiliki agar setiap masyarakat mendapatkan haknya sebagai warga negara. Begitupun dengan bayi yang baru lahir yang memiliki perlakuan yang sama. Kepemilikan akta lahir menunjukkan bahwa kelahirannya telah dicatat dalam data kependudukan. Kepemilikan akta kelahiran bagi bayi merupakan hal yang penting karena kelak akan berguna sampai masa depan. Akta kelahiran dijadikan salah satu syarat untuk masuk ke dalam dunia pendidikan atau pembuatan surat-surat penting lainnya, serta kemudahan dalam mengakses pelayanan publik yang bersifat formal. Akta kelahiran merupakan sumber data jumlah kelahiran di suatu daerah dan data tersebut sangat penting untuk proyeksi penduduk ke depan. Apabila rasio akta kelahiran minim, maka akan menyulitkan pemerintah untuk memproyeksikan penduduk yang dapat berdampak pada tidak maksimalnya program pembangunan. Dengan kata lain, indikator ini bertujuan untuk melihat seberapa banyak bayi yang memiliki akta kelahiran. Kepemilikan akta lahir menunjukkan bahwa suatu kelahiran telah dicatat dalam data kependudukan.

**Tabel 2.198 Rasio Bayi Berakta Kelahiran di Kota Yogyakarta Tahun 2016-2020**

No	Indikator	Satuan	2016	2017	2018	2019	2020	Pertumbuhan Rata-Rata (%Tahun)
1.	Jumlah bayi berakta kelahiran	Orang	4.139	4.202	3.794	3.894	4.186	0,49
2.	Jumlah bayi	Orang	4.493	4.293	3.795	3.894	4.186	-1,49
3.	<b>Rasio Bayi Berakta Kelahiran</b>		<b>0,92</b>	<b>0,98</b>	<b>1,00</b>	<b>1,00</b>	<b>1,00</b>	<b>2,10</b>

Sumber: Dinas Kependudukan dan Pencatatan Sipil Kota Yogyakarta, 2021; Hasil Olahan, 2021

Apabila melihat tabel di atas, rasio bayi berakta kelahiran mengalami peningkatan di setiap tahunnya. Pada awal periode yaitu tahun 2016 rasio bayi yang memiliki akta kelahiran sebesar 0,92. Angka tersebut terus mengalami peningkatan hingga pada tahun 2020 mencapai 1,00. Hal ini menunjukkan bahwa kesadaran masyarakat akan pentingnya pembuatan akta kelahiran semakin meningkat. Pencapaian ini didukung dengan adanya program 3 in 1 di Dinas, Kemantren dan Rumah Sakit. Program 3 in 1 adalah salah satu program yang

ditujukan kepada masyarakat untuk mendapat layanan pengurusan dan penerimaan akta kelahiran, kartu keluarga dan kartu identitas anak di rumah sakit tempat dilahirkan. Adanya peningkatan rasio bayi yang memiliki akta kelahiran juga disebabkan penambahan jumlah rumah sakit yang bekerja sama dengan Dinas Kependudukan dan Pencatatan Sipil untuk layanan kepengurusan Akta Kelahiran, diantaranya Klinik Utama Khadijah, RS Bethesda, RSKIA Sadewa dan RSU Sakina Idaman.

### 3. Rasio Pasangan Berakta Nikah

Indikator ini bertujuan untuk melihat seberapa besar persentase penduduk menikah yang memiliki akta nikah. Akta nikah merupakan bukti pernikahan suami istri yang sah diakui oleh negara dan agama. Kepemilikan akta nikah memudahkan dalam administrasi dan identifikasi kependudukan. Rasio pasangan berakta nikah dihitung berdasarkan perbandingan antara jumlah pasangan berakta nikah dengan jumlah seluruh pasangan nikah. Berdasarkan data dari Dinas Kependudukan dan Catatan Sipil Kota Yogyakarta, diketahui bahwa belum semua pasangan nikah yang ada di Kota Yogyakarta sudah berakta nikah. Berikut adalah data rasio pasangan berakta nikah di Kota Yogyakarta tahun 2016-2020.

**Tabel 2.199 Rasio Pasangan Berakta Nikah di Kota Yogyakarta Tahun 2016-2020**

No	Indikator	Satuan	2016	2017	2018	2019	2020
1.	Jumlah pasangan nikah berakta nikah	Orang	93.368	97.646	105.965	131.692	144.793
2.	Jumlah keseluruhan pasangan nikah	Orang	189.805	190.487	191.839	193.805	194.345
3.	<b>Rasio pasangan berakte nikah</b>		<b>0,49</b>	<b>0,51</b>	<b>0,55</b>	<b>0,68</b>	<b>0,75</b>

Sumber: Dinas Kependudukan dan Pencatatan Sipil Kota Yogyakarta, 2021

Berdasarkan tabel di atas, dapat dilihat bahwa adanya peningkatan rasio dari tahun 2016 ke 2020 menjadi 0,75 di tahun 2020. Hal ini didukung dengan adanya kegiatan dari Bidang Capil agar warga secara aktif melaporkan akta nikah yang dimiliki. Namun rasio pasangan berakta nikah ini belum mencapai kondisi yang optimal, masih berada di bawah 1.

Upaya yang dilakukan untuk meningkatkan pencatatan data perkawinan antara lain untuk perkawinan baru melalui inovasi “Mantul” (Manten Anyar Entuk Telu) dimana pasangan pengantin langsung mendapatkan tiga dokumen sekaligus, yaitu akta perkawinan, Kartu Keluarga dan KTP El yang baru dengan perubahan data status perkawinan yang diserahkan sesaat setelah perkawinan secara agama, sehingga data perkawinannya langsung terupdate. Sedangkan untuk perkawinan lama, pemutakhiran data perkawinan difasilitasi dalam aplikasi “Pemutakhiran

Data Perkawinan” yang terintegrasi dalam Jogja Smart Service, untuk memudahkan warga melaporkan perkawinannya.

Sosialisasi dilakukan melalui sosial media maupun info dari wilayah (koordinasi dengan kemantren & kelurahan dan ditindaklanjuti dengan info pemberitahuan ke warga).

#### 4. Ketersediaan *Database* Kependudukan Skala Kota

Basis data atau *database* merupakan salah satu hal penting dalam suatu kegiatan pemerintahan. Ketersediaan *database* akan memudahkan *stakeholder* untuk mengambil, mencari, atau menganalisis data kependudukan. Tabel berikut menunjukkan bahwa pemerintah Kota Yogyakarta dalam hal ini adalah Dinas Kependudukan dan Catatan Sipil telah menerapkan *database* kependudukan skala kota dalam kurun waktu tahun 2016 hingga tahun 2020.

**Tabel 2.200 Ketersediaan *Database* Kependudukan Skala Kota di Kota Yogyakarta Tahun 2016-2020**

No	Indikator	2016	2017	2018	2019	2020
1.	Ketersediaan <i>database</i> kependudukan skala kota	Ada	Ada	Ada	Ada	Ada

Sumber: Dinas Kependudukan dan Pencatatan Sipil Kota Yogyakarta, 2021

#### 5. Penerapan KTP Nasional berbasis NIK

Aturan pemerintah pusat mulai menyeragamkan Nomor Induk Kependudukan (NIK) adalah mengacu pada penerapan KTP berbasis NIK sesuai dengan Pasal 6 Perpres Nomor 26 Tahun 2009. Aturan ini pada dasarnya bertujuan untuk memudahkan mengidentifikasi dan menghindari pemalsuan data maupun data ganda. Kartu Tanda Penduduk berbasis NIK adalah KTP yang memiliki spesifikasi dan format KTP Nasional dengan sistem pengamanan khusus yang berlaku sebagai identitas resmi yang diterbitkan oleh instansi pelaksana. Tabel berikut menunjukkan bahwa Pemerintah Kota Yogyakarta dalam hal ini adalah Dinas Kependudukan dan Catatan Sipil telah menerapkan KTP Nasional berbasis NIK dalam kurun waktu tahun 2016 hingga tahun 2020.

**Tabel 2.201 Penerapan KTP Nasional Berbasis NIK di Kota Yogyakarta Tahun 2016-2020**

No	Indikator	2016	2017	2018	2019	2020
1.	Penerapan KTP Nasional Berbasis NIK	Sudah	Sudah	Sudah	Sudah	Sudah

Sumber: Dinas Kependudukan dan Pencatatan Sipil Kota Yogyakarta, 2021

#### G. Pemberdayaan Masyarakat dan Kelurahan

##### 1. Cakupan Sarana Prasarana Perkantoran Pemerintahan Kelurahan yang Baik

Perkantoran pemerintahan kelurahan merupakan sarana prasarana penunjang pelayanan pemerintahan kepada masyarakat, terutama di tingkat

kelurahan. Indikator ini menggambarkan kualitas baik atau buruknya kantor kelurahan di Kota Yogyakarta. Kualitas perkantoran pemerintahan kelurahan yang baik diharapkan dapat memberikan pelayanan yang lebih optimal terhadap masyarakat. Berikut adalah cakupan sarana prasarana perkantoran pemerintahan kelurahan di Kota Yogyakarta.

**Tabel 2.202 Cakupan Sarana Prasarana Perkantoran Pemerintahan Kelurahan yang Baik di Kota Yogyakarta Tahun 2016-2020**

Indikator	Satuan	2016	2017	2018	2019	2020
Jumlah Kantor Pemerintahan Kelurahan yang Sangat Baik	Kantor	14	10	20	21	21
Jumlah Kantor Pemerintahan Kelurahan yang Baik	Kantor	9	19	13	15	15
Jumlah Kantor Pemerintahan Kelurahan yang Kurang Baik	Kantor	22	16	12	9	9
Jumlah Seluruh Kantor Pemerintahan Kelurahan	Kantor	45	45	45	45	45
<b>Cakupan Sarana Prasarana Perkantoran Pemerintahan Kelurahan yang Baik</b>	<b>Persen</b>	<b>51,11</b>	<b>64,44</b>	<b>73,33</b>	<b>80,00</b>	<b>80,00</b>

Sumber: Bagian Tata Pemerintahan dan Kesejahteraan Rakyat Kota Yogyakarta, 2021

Dari tabel di atas dapat dilihat cakupan sarana prasarana perkantoran pemerintahan kelurahan yang baik cenderung meningkat, sejak tahun 2019 mencapai 80%. Pada tahun 2019 terdapat perubahan kondisi kantor kelurahan dari kurang baik menjadi sangat baik karena pembangunan gedung baru, yaitu Kelurahan Demangan, Ngupasan, dan Brontokusuman. Sementara itu, terdapat perubahan kondisi kantor kelurahan dari sangat baik menjadi baik karena kerusakan bangunan seperti atap bocor, eternit berlubang, dan kerusakan papan nama berada di Kelurahan Rejowinangun dan Prawirodirjan. Data tahun 2020 sama dengan data tahun 2019, hal ini karena anggaran perbaikan kantor kelurahan di-*refocusing* untuk penanganan Covid-19, sehingga tidak ada perbaikan gedung dan kantor pemerintahan kelurahan di tahun 2020.

## 2. Rata-rata Jumlah Kelompok Binaan Lembaga Pemberdayaan Masyarakat (LPM)

Lembaga Pemberdayaan Masyarakat (LPM) adalah lembaga kemasyarakatan yang tumbuh dan berkembang atas prakarsa masyarakat yang selanjutnya dimanfaatkan sebagai wahana partisipasi dan aspirasi masyarakat dalam proses perencanaan, pelaksanaan dan pengendalian pembangunan masyarakat. Selain merupakan lembaga yang sifatnya dari, oleh dan untuk rakyat, LPM adalah mitra pemerintah dalam proses perencanaan, pelaksanaan dan pengendalian pembangunan.

Indikator jumlah kelompok binaan LPM tersebut bertujuan untuk mengetahui jumlah kelompok binaan yang telah diberikan pemberdayaan dan penguatan kapasitas oleh LPM. LPM pada umumnya memiliki fungsi koordinatif dengan Pemda dan tidak memiliki kelompok binaan.

**Tabel 2.203 Rata-Rata Jumlah Kelompok Binaan LPM di Kota Yogyakarta Tahun 2016-2020**

No.	Indikator	Satuan	2016	2017	2018	2019	2020
1.	Jumlah kelompok binaan LPM	kelompok	616	616	616	616	617
2.	Jumlah LPM	kelompok	45	45	45	45	45
3.	<b>Rata-rata binaan LPM</b>		<b>13,69</b>	<b>13,69</b>	<b>13,69</b>	<b>13,69</b>	<b>13,71</b>

Sumber: DP3AP2KB Kota Yogyakarta, 2021

Dari tabel di atas dapat dilihat jumlah kelompok binaan LPM jumlahnya cenderung stagnan. Di tahun 2016-2019 jumlahnya 616 kelompok dengan total jumlah LPM dari tahun 2016-2019 sebanyak 45 kelompok. Namun, pada tahun 2020, jumlah kelompok binaan LPM bertambah menjadi 617 hal ini dikarenakan adanya penambahan RW. Hal ini pun mempengaruhi meningkatnya rata-rata binaan LPM menjadi 13,71.

### 3. Rata-rata Jumlah Kelompok Binaan PKK

Pembinaan Kesejahteraan Keluarga (PKK) adalah sebuah wadah kegiatan bagi kaum wanita dengan tujuan untuk mengembangkan kreativitas. Tujuan dari PKK adalah untuk mewujudkan keluarga sejahtera. Keluarga sejahtera seperti tujuan awal pergerakan PKK adalah keluarga yang mampu menciptakan keselarasan, keserasian dan keseimbangan antara kemajuan lahiriah dan kepuasan batiniah serta mampu berperan dalam masyarakat berdasarkan Pancasila dan UUD 1945. Sedangkan kelompok binaan PKK adalah kelompok-kelompok masyarakat yang berada di bawah Tim Penggerak PKK Desa/Kelurahan, yang dapat dibentuk berdasarkan kewilayahan atau kegiatan seperti kelompok dasawisma dan kelompok sejenis. Tim Penggerak PKK adalah mitra kerja pemerintah dan organisasi kemasyarakatan, yang berfungsi sebagai fasilitator, perencana, pelaksana, pengendali dan penggerak pada masing-masing jenjang untuk terlaksananya program PKK.

**Tabel 2.204 Rata-rata Jumlah Kelompok Binaan PKK di Kota Yogyakarta Tahun 2016-2020**

No.	Indikator	Satuan	2016	2017	2018	2019	2020
1.	Jumlah kelompok binaan PKK (Kel. Dasawisma)	Kelompok	5.173	4.854	4.854	4.819	4.819
2.	Jumlah PKK	Kelompok	3.208	3.240	3.210	2.992	2.992
3.	<b>Rata-rata binaan PKK</b>		<b>1,61</b>	<b>1,50</b>	<b>1,51</b>	<b>1,61</b>	<b>1,61</b>

Sumber: DP3AP2KB Kota Yogyakarta, 2021

Dari tabel di atas dapat dilihat adanya kecenderungan penurunan jumlah rata-rata binaan PKK di tahun 2016-2017, namun kembali mengalami peningkatan di tahun 2019 dan masih stagnan hingga 2020. Sementara itu kelompok dasawisma yang ada di Kota Yogyakarta kebanyakan mulai kurang aktif atau bahkan sudah tidak aktif lagi dari tahun ke tahun. Selain itu penyebab dari



penurunan kelompok binaan PKK (Kel. Dasawisma) disebabkan oleh penggabungan RT di wilayah dan dikuatkan dengan perwal kampung No.72 tahun 2018, dengan adanya penggabungan RT sehingga memberikan pengaruh pada jumlah dasawisma.

#### 4. Persentase LSM Aktif

LSM adalah sebuah organisasi yang didirikan oleh perorangan ataupun sekelompok orang yang secara sukarela yang memberikan pelayanan kepada masyarakat umum tanpa bertujuan untuk memperoleh keuntungan dari kegiatannya. LSM berfungsi untuk melakukan fungsi pelayanan, fungsi kemanusiaan dan terkadang berperan sebagai jembatan penyalur aspirasi masyarakat.

Bila melihat dari bentuknya, LSM adalah inisiatif dan merupakan bentukan dari masyarakat. Oleh karena itu LSM bersifat mengikat secara sosial budaya di dalam lingkungan masyarakat. Kebutuhan terhadap lembaga ini didasarkan pada ikatan sosial budaya maupun kegotongroyongan. LSM juga memiliki tingkat kepedulian yang tinggi dalam menyelesaikan masalah-masalah yang dihadapi oleh masyarakat lokal. Setiap masyarakat yang memiliki LSM tentunya memiliki daya tanggap yang lebih baik dalam mendorong pembangunan segala bidang. Berikut adalah tabel perbandingan jumlah LSM dengan jumlah LSM yang aktif di Kota Yogyakarta.

**Tabel 2.205 Persentase LSM Aktif di Kota Yogyakarta Tahun 2016-2020**

No.	Indikator	Satuan	2016	2017	2018	2019	2020
1.	Jumlah LSM yang Aktif	Lembaga	18	28	37	38	13
2.	Jumlah seluruh LSM	Lembaga	40	48	49	50	22
3.	<b>Persentase LSM aktif</b>	<b>%</b>	<b>45,00</b>	<b>58,33</b>	<b>75,51</b>	<b>76,00</b>	<b>59,09</b>

*Sumber: Badan Kesatuan Bangsa dan Politik Kota Yogyakarta, 2021*

Jumlah LSM yang aktif dapat diketahui berdasarkan masa berlaku yang ada pada surat keterangan terdaftar (SKT) yang diterbitkan oleh Kementerian Hukum dan HAM Pusat, dan dari masing-masing LSM yang melapor kepada Kantor Kesatuan Bangsa dan Politik (Kesbangpol) Kota Yogyakarta. Dari data yang ada, dapat terlihat bahwa jumlah LSM yang aktif meningkat jumlahnya hingga tahun 2019, kemudian mengalami penurunan di tahun 2020 menjadi 13 lembaga. Hal ini juga mempengaruhi jumlah keseluruhan LSM menjadi 22 lembaga. Hal ini dikarenakan banyaknya LSM yang sudah tidak melakukan kegiatan apapun sehingga tidak memperpanjang SKT di Badan Kesbangpol Kota Yogyakarta. LSM yang tidak melaporkan diri untuk memperpanjang SKT dianggap sudah tidak aktif.

## 5. Persentase PKK Aktif

Pembinaan Kesejahteraan Keluarga (PKK) adalah kegiatan sekelompok kaum wanita yang bertujuan untuk menciptakan kesejahteraan keluarga. Keaktifan PKK dalam mewujudkan kesejahteraan keluarga merupakan sebuah kekuatan mendasar pada setiap keluarga. Pembangunan terkecil dilakukan oleh PKK di rumah tangganya masing-masing. Untuk itu, peran PKK menjadi sangat strategis dalam merealisasikan visi dan misi pemerintah pada lingkup paling kecil. Pemantauan kegiatan PKK menjadi sangat penting untuk mengetahui usaha-usaha aktif di tingkat akar rumput dalam merealisasikan program pembangunan.

Monitoring terhadap kegiatan PKK dilakukan untuk melihat peran sertanya dalam mencapai tujuan pembangunan. Tabel di bawah ini menunjukkan bahwa kegiatan PKK di Kota Yogyakarta muncul di tiap-tiap jenjang administrasi, mulai dari RT/RW, Kelurahan, Kemantren hingga Kota. Keaktifan PKK sebenarnya dapat membantu ibu-ibu untuk meningkatkan kreatifitas di berbagai bidang, yang mungkin dapat dikembangkan untuk membantu ekonomi keluarga.

**Tabel 2.206 Jumlah PKK Aktif di Kota Yogyakarta Tahun 2016-2020**

No.	Indikator	Satuan	2016	2017	2018	2019	2020
1.	Jumlah TP PKK Kota Yogyakarta	kelompok	1	1	1	1	1
2.	Jumlah TP PKK Kemantren Se Kota Yogyakarta	kelompok	14	14	14	14	14
3.	Jumlah TP PKK Kelurahan Se Kota Yogyakarta	kelompok	45	45	45	45	45
4.	Jumlah kel. PKK RW se Kota Yogyakarta	kelompok	616	616	616	575	575
5.	Jumlah kel. PKK RT	kelompok	2.532	2.532	2.532	2.357	2.357
6.	Jumlah kel. Dasawisma	kelompok	5.173	4.854	4.854	4.819	4.819

Sumber: DP3AP2KB Kota Yogyakarta, 2021

Berdasarkan tabel di atas dapat terlihat jumlah kelompok PKK di tingkat RT jumlahnya tetap sejak tahun 2016 hingga ke tahun 2018, namun di tahun 2019 mengalami penurunan. Sementara itu di tingkat dasawisma jumlahnya menurun cukup besar dari tahun 2016-2017, dan terus menurun hingga 2020. Hal ini dikarenakan adanya penggabungan RT di wilayah dan dikuatkan dengan Perwal Kampung Nomor 72 tahun 2018. Dengan adanya penggabungan RT memberikan pengaruh pada jumlah dasawisma. Oleh karena itu diperlukan perhatian khusus, mengingat keaktifan kelompok PKK bertujuan untuk memantau usaha-usaha aktif di tingkat paling bawah dalam merealisasikan program-program pembangunan. Tanpa adanya kegiatan PKK yang aktif, maka akan lebih sulit dalam kegiatan realisasi program pembangunan pada tingkatan bawah.

## 6. Persentase Posyandu Aktif

Pos pelayanan terpadu (Posyandu) adalah program pemerintah untuk memberikan fasilitas kesehatan, terutama vaksinasi kepada bayi dan balita. Kegiatan yang dilakukan di posyandu harus didampingi oleh tenaga kesehatan.

Selain berfungsi sebagai pelayanan kesehatan, posyandu juga menjadi tempat pelayanan keluarga berencana. Indikator posyandu aktif dihitung berdasarkan jumlah posyandu yang aktif dibandingkan dengan total seluruh posyandu yang ada. Berikut ini merupakan data posyandu aktif di Kota Yogyakarta.

**Tabel 2.207 Posyandu Aktif di Kota Yogyakarta Tahun 2016-2020**

No	Indikator	Satuan	2016	2017	2018	2019	2020
1.	Jumlah posyandu aktif	Unit	625	623	621	623	199
2.	Jumlah seluruh posyandu	Unit	625	623	621	623	623
3.	<b>Persentase Posyandu Aktif</b>	<b>Persen</b>	<b>100</b>	<b>100</b>	<b>100</b>	<b>100</b>	<b>31,9</b>

Sumber: Dinas Kesehatan, 2020; Hasil Olahan, 2021

Berdasarkan tabel di atas dapat terlihat bahwa persentase posyandu aktif dari tahun 2016-2019 sudah mencapai 100%. Namun pada tahun 2016-2018 mengalami penurunan jumlah posyandu aktif yang sebelumnya berjumlah 625 pada tahun 2016, menjadi 621 di tahun 2018 dan meningkat menjadi 623 di tahun 2019 dan 2020. Penurunan persentase posyandu aktif di tahun 2020 dikarenakan adanya perubahan definisi operasional posyandu aktif. Posyandu yang masuk katagori posyandu aktif apabila memenuhi 5 kriteria, yaitu jumlah hari buka minimal 10 kali dalam 12 bulan, jumlah kader minimal 5 orang, capaian program minimal 50%, kepemilikan sarana pemantauan pertumbuhan dan perkembangan dan adanya kegiatan pengembangan. Apabila salah satu kriteria tidak terpenuhi maka posyandu dikatakan tidak aktif. Pada tahun 2020 jumlah posyandu yang masuk dalam katagori aktif sebanyak 199. Menurunnya capaian tersebut terutama disebabkan karena tidak tercapainya kriteria 1, yaitu jumlah hari pelayanan di posyandu. Hal ini disebabkan karena hampir 4 bulan, yaitu sejak bulan Maret hingga Juni 2020 posyandu tidak membuka pelayanan karena pandemi Covid-19, sehingga sebagian besar posyandu hanya melakukan pelayanan 8 kali dalam 12 bulan.

#### 7. Swadaya Masyarakat terhadap Program Pemberdayaan Masyarakat

Swadaya masyarakat merupakan total bantuan uang yang berhasil dikumpulkan oleh masyarakat untuk membantu proses pembangunan di lingkungan masyarakat. Besaran swadaya masyarakat dapat menunjukkan tingkat kesadaran dan kemandirian masyarakat dalam membangun kelurahannya. Semakin besar nilai swadaya masyarakat, menunjukkan besarnya kesadaran dan kemandirian masyarakat dalam pembangunan lingkungan sekitar. Begitu pula sebaliknya, makin kecilnya jumlah swadaya masyarakat dapat mengindikasikan tingginya tingkat ketergantungan masyarakat terhadap pemerintah.

**Tabel 2.208 Persentase Swadaya Masyarakat terhadap Program Pemberdayaan Masyarakat di Kota Yogyakarta Tahun 2016-2020**

No.	Indikator	Satuan	2016	2017	2018	2019	2020
1.	Jumlah Swadaya Masyarakat	Rupiah	1.308.416.080	1.618.887.325	1.423.299.240	1.939.122.500	2.105.533.000
2.	Total Program	Rupiah	4.218.500.000	4.640.350.000	4.640.350.000	5.540.350.000	5.540.350.000
3.	<b>Persentase Swadaya Masyarakat terhadap Program</b>	<b>Persen</b>	<b>31,02</b>	<b>34,89</b>	<b>30,67</b>	<b>35,00</b>	<b>38,00</b>

Sumber: DP3AP2KB Kota Yogyakarta, 2021

Dapat dilihat pada tabel bahwa dari tahun ke tahun persentase jumlah swadaya masyarakat di Kota Yogyakarta terus mengalami peningkatan, walaupun di tahun 2018 sempat mengalami penurunan. Hal ini mengindikasikan bahwa kesadaran dan kemandirian masyarakat dalam pembangunan lingkungan sekitar semakin membaik. Hal ini dapat dilihat berdasarkan nilai persentase di tahun 2020 kembali meningkat bahkan lebih tinggi jika dibandingkan tahun-tahun sebelumnya. Kesadaran akan partisipasi masyarakat dalam swadaya meningkat, dengan adanya program pemberdayaan masyarakat yang disampaikan Pemerintah kepada masyarakat yang diharapkan dapat memacu dana yang dihimpun oleh masyarakat, juga adanya kesadaran dari masyarakat bahwa tidak semua permasalahan dapat dibiayai oleh pemerintah.

#### 8. Pemeliharaan Pasca Program Pemberdayaan Masyarakat

Pemberdayaan masyarakat merupakan upaya mengembangkan kemandirian dan kesejahteraan masyarakat dengan meningkatkan pengetahuan, sikap, keterampilan, perilaku, kemampuan, kesadaran, serta memanfaatkan sumber daya melalui penetapan kebijakan, program, kegiatan, dan pendampingan yang sesuai dengan esensi masalah prioritas kebutuhan masyarakat. Setelah program pemberdayaan dihentikan oleh pemerintah, maka diharapkan program-program yang sudah ada dapat dipelihara dan diteruskan oleh masyarakat agar dapat terus bermanfaat meskipun pemerintah sudah tidak menjalankan program tersebut.

**Tabel 2.209 Pemeliharaan Pasca Program Pemberdayaan Masyarakat di Kota Yogyakarta Tahun 2016-2020**

No.	Indikator	Satuan	2016	2017	2018	2019	2020
1.	Jumlah Program Pemberdayaan Masyarakat yang Dikembangkan dan Dipelihara Masyarakat	Buah	2	2	2	2	2
2.	Total Pasca Program Pemberdayaan Masyarakat	Buah	2	2	2	2	2
3.	<b>Persentase Pemeliharaan Pasca Program Pemberdayaan Masyarakat</b>	<b>Persen</b>	<b>100</b>	<b>100</b>	<b>100</b>	<b>100</b>	<b>100</b>

Sumber: DP3AP2KB Kota Yogyakarta, 2021

Dari tabel di atas dapat dilihat bahwa sejak tahun 2016 hingga 2020 bahwa jumlah program pemberdayaan masyarakat yang dikembangkan dan dipelihara masyarakat jumlahnya tetap yakni sebanyak dua program. Sementara itu persentase pemeliharaan pasca program yang ada juga telah mencapai angka 100% dan bertahan hingga tahun 2020.

## **H. Pengendalian Penduduk dan Keluarga Berencana**

### **1. Perangkat Daerah (Dinas/Badan) yang Berperan Dalam Pembangunan Daerah Melalui Kampung KB**

Perangkat Daerah Kota Yogyakarta yang berperan aktif di Kampung KB diantaranya Dinas Pertanian dan Pangan, DLH, Bappeda, Dinas Kesehatan dan Puskesmas, Kemantren/Kelurahan, Koramil, Polsek, Dinas Pariwisata, Dinas Koperasi Usaha Kecil dan Menengah Tenaga Kerja dan Transmigrasi, DPMPPA, Dinas Pendidikan, Kemenag/KUA, Dinas Pekerjaan Umum, Perumahan, dan Kawasan Permukiman, Dinas Perhubungan, BPBD, Bagian Administrasi dan Pengendalian Pembangunan, Bappeda, PKK Kota Yogyakarta, BNN, BKKBBN, Koperasi AKU dan Perguruan Tinggi (UNY, UAD, UGM, UMY, Amikom).

### **2. Jumlah Perangkat Daerah yang Menyepakati dan Memanfaatkan Data Kependudukan**

Dinas Kependudukan dan Pencatatan Sipil telah melakukan kerjasama dengan 51 OPD dan 45 Kelurahan di lingkungan Pemerintah Kota Yogyakarta yang dituangkan dalam bentuk Perjanjian Kerja Sama (PKS). Dalam hal ini kelurahan dihitung sebagai PD tersendiri di luar Kemantren.

### **3. Rata-rata Jumlah Anak Per Keluarga**

Indikator rata-rata anak per keluarga menggambarkan keberhasilan keluarga berencana. Perhitungan indikator ini adalah dengan cara membagi rasio anak seluruhnya dengan rasio keluarga. Rasio anak adalah rasio seluruh penduduk usia 0-18 tahun. Rata-rata jumlah anak per keluarga di Kota Yogyakarta menunjukkan nilai yang fluktuatif setiap tahunnya dalam kurun waktu tahun 2016 hingga tahun 2020. Pada tahun 2017 rata-rata jumlah anak per keluarga mencapai nilai 1,25 namun di tahun 2020 mengalami penurunan menjadi 1,20 anak per keluarga. Penurunan hingga tahun 2020 ini disebabkan adanya peristiwa pisah KK karena pernikahan, pindah domisili, dan kematian kepala keluarga, sehingga membentuk KK sendiri. Pemerintah secara nasional menyarankan agar jumlah anak adalah 2 anak per keluarga. Bila mengacu pada saran pemerintah tersebut, kondisi di Kota Yogyakarta sudah sesuai dengan anjuran.

**Tabel 2.210 Rata-rata Jumlah Anak Per Keluarga di Kota Yogyakarta Tahun 2016-2020**

No	Indikator	Satuan	2016	2017	2018	2019	2020
1.	Jumlah anak	Orang	110.296	167.319	168.163	168.876	168.835
2.	Jumlah keluarga	keluarga	131.092	133.686	135.820	137.933	140.527
3.	<b>Rata-rata jumlah anak per keluarga</b>	<b>anak</b>	<b>1,19</b>	<b>1,25</b>	<b>1,24</b>	<b>1,22</b>	<b>1,20</b>

Sumber: Dinas Kependudukan dan Pencatatan Sipil Kota Yogyakarta, 2021

#### 4. Rasio Akseptor KB

Akseptor KB adalah pasangan usia subur di mana salah seorang menggunakan salah satu cara/alat kontrasepsi untuk tujuan pencegahan kehamilan, baik melalui program maupun non program. Rasio akseptor KB adalah Rasio akseptor KB dalam periode satu tahun per 1000 Pasangan Usia Subur (PUS) pada tahun yang sama. Rasio akseptor KB di Kota Yogyakarta dapat dilihat pada tabel berikut.

**Tabel 2.211 Rasio Akseptor KB di Kota Yogyakarta Tahun 2016-2020**

No	Indikator	Satuan	2016	2017	2018	2019	2020
1.	Jumlah akseptor KB	Pasangan	32.704	29.579	27.453	27.237	22.177
2.	Jumlah pasangan usia subur	Pasangan	44.454	42.147	40.258	38.951	33.878
3.	<b>Rasio akseptor KB</b>	<b>%</b>	<b>73,57</b>	<b>70,18</b>	<b>68,19</b>	<b>69,93</b>	<b>65,46</b>

Sumber: DP3AP2KB Kota Yogyakarta, 2021

Catatan: pengertian akseptor KB sama dengan peserta KB aktif

Berdasarkan tabel di atas menunjukkan bahwa pada tahun 2016-2018 rasio akseptor KB terus menurun, yaitu dari 75,34% menjadi 68,19%. Selanjutnya pada tahun 2019 rasio akseptor KB sedikit meningkat menjadi 69,93%. Namun pada tahun 2020 kembali menurun menjadi 65,46%. Penurunan jumlah akseptor KB disebabkan adanya pasangan usia subur yang *drop out* karena memasuki usia menopause (lebih dari 49 tahun), serta beberapa pasangan usia subur yang memilih melepas alat kontrasepsi karena ingin memiliki anak.

#### 5. Angka Pemakaian Kontrasepsi/CPR Bagi Perempuan Menikah Usia 15-49 Tahun

PUS menjadi peserta KB aktif adalah pasangan suami istri yang sah yang istrinya atau suaminya masih menggunakan alat, obat atau cara kontrasepsi untuk mencegah kehamilan dalam kurun waktu tertentu. Selain itu juga termasuk di dalamnya peserta KB baru pada tahun berjalan. Hal ini dilakukan dengan mengajak PUS untuk menjadi peserta KB baru (PB yakni PUS yang baru pertama kali menggunakan salah satu alat, obat dan cara kontrasepsi, atau yang menjadi peserta KB setelah melahirkan atau keguguran) dan membina peserta KB aktif.

**Tabel 2.212 Angka Pemakaian Kontrasepsi/CPR Bagi Perempuan Menikah Usia 15-49 Tahun di Kota Yogyakarta Tahun 2016-2020**

No	Indikator	Satuan	2016	2017	2018	2019	2020
1.	Jumlah peserta KB aktif	Pasangan	32.704	29.579	27.453	27.237	22.177
2.	Jumlah pasangan usia subur	Pasangan	44.454	42.147	40.258	38.951	33.878
3.	<b>Angka Pemakaian Kontrasepsi/CPR Bagi Perempuan Menikah Usia 15-49 Tahun</b>	%	<b>73,57</b>	<b>70,18</b>	<b>68,19</b>	<b>69,93</b>	<b>65,46</b>

Sumber: DP3AP2KB Kota Yogyakarta, 2021

Tabel di atas menampilkan data angka pemakaian kontrasepsi/CPR bagi perempuan menikah usia 15-49 tahun atau yang sering disebut dengan indikator cakupan peserta KB aktif dalam rentang lima tahun. Cakupan KB aktif di Kota Yogyakarta pada 2016 yaitu 73,57% kemudian terus turun hingga tahun 2018 menjadi 68,19%. Pada tahun 2019 angka tersebut naik menjadi 69,93%, kemudian pada tahun 2020 mengalami penurunan kembali menjadi 65,46%. Penurunan jumlah pemakaian kontrasepsi ini disebabkan adanya pasangan usia subur yang hamil atau *drop out* karena memasuki usia menopause (lebih dari 49 tahun), serta beberapa pasangan usia subur yang memilih melepas alat kontrasepsinya karena ingin memiliki anak.

**Tabel 2.213 Cakupan Peserta KB Aktif di Kota Yogyakarta Tahun 2016-2020**

No	Indikator	Satuan	2016	2017	2018	2019	2020
1	Jumlah peserta KB aktif	Pasangan	32.704	29.579	27.453	27.237	22.177
2	Jumlah Pasangan Usia Subur	Pasangan	44.454	42.147	40.258	38.951	33.878
3	<b>Cakupan peserta KB aktif</b>	%	<b>73,57</b>	<b>70,18</b>	<b>68,19</b>	<b>69,93</b>	<b>65,46</b>

Sumber: DP3AP2KB Kota Yogyakarta, 2021; Hasil Olahan, 2021

## 6. Angka Kelahiran Menurut Kelompok Umur (ASFR) 15-19 Tahun

ASFR (*Age Specific Fertility Rate*) adalah banyaknya kelahiran per 1.000 wanita pada kelompok usia tertentu antara 15-19 tahun. ASFR merupakan indikator kelahiran yang memperhitungkan perbedaan fertilitas dari wanita usia subur menurut umurnya.

**Tabel 2.214 Angka Kelahiran Menurut Kelompok Umur (ASFR) 15-19 Tahun di Kota Yogyakarta Tahun 2016-2020**

No	Indikator	Satuan	2016	2017	2018	2019	2020
1	Jumlah kelahiran dari perempuan pada kelompok umur 15-19 tahun	Kelahiran	55	68	62	29	34
2	Jumlah Penduduk perempuan kelompok umur 15-19 pada pertengahan tahun yang sama	Orang	16.695	16.606	16.375	16.651	15.938
3	<b>Angka Kelahiran Remaja (Perempuan Usia 15-19 Tahun) per 1.000 Perempuan Usia 15-19 Tahun</b>	<b>Per 1.000 wanita</b>	<b>3,29</b>	<b>4,09</b>	<b>3,79</b>	<b>1,74</b>	<b>2,1</b>

Sumber: DP3AP2KB Kota Yogyakarta, 2021; Hasil Olahan, 2021

Berdasarkan tabel di atas, angka kelahiran menurut kelompok umur 15-19 tahun menunjukkan fluktuasi dengan tren menurun dari tahun 2016-2020. Pada tahun 2016 angka kelahiran menurut kelompok umur 15-19 tahun sebesar 3,29,

kemudian mengalami kenaikan menjadi 4,09 pada tahun 2017. Selanjutnya terus menurun hingga tahun 2019 menjadi 1,74, yang artinya setiap 1.000 perempuan usia 15-19 tahun terdapat 1 orang yang telah melahirkan. Penurunan tersebut dikarenakan kegiatan Pusat Informasi dan Konseling Remaja (PIK R) yang didalamnya memberikan pembekalan tentang Kesehatan Reproduksi Remaja dan juga mengenai Pendewasaan Usia Perkawinan (PUP). Program tersebut menyarankan usia kawin pertama bagi wanita adalah 21 tahun dan bagi pria 25 tahun. Namun, tahun 2020 mengalami kenaikan kembali menjadi 2,1. Kenaikan ini disebabkan oleh meningkatnya perkawinan usia dini.

#### 7. Cakupan Pasangan Usia Subur (PUS) yang Istrinya di Bawah 20 Tahun

Pasangan Usia Subur adalah pasangan suami istri yang usia istrinya antara 15 – 49 tahun yang kemudian dibagi menjadi 3 (tiga) kelompok yakni di bawah usia 20 tahun, antara 20 – 35 tahun, dan usia di atas 35 tahun. Pasangan Usia Subur (PUS) yang istrinya di bawah usia 20 tahun adalah suatu keadaan pasangan suami istri yang istrinya masih di bawah usia 20 tahun yang dapat menyebabkan resiko tinggi bagi seorang ibu yang melahirkan dan anak yang dilahirkan. Berdasarkan pertimbangan fisik dan mental, usia terbaik melahirkan adalah antara 20 – 35 tahun. Indikator ini bertujuan untuk mengukur keberhasilan dari program Pelayanan Komunikasi Informasi dan Edukasi pendewasaan usia kawin pertama. Tabel berikut menunjukkan cakupan pasangan Usia Subur (PUS) yang istrinya berusia <20 tahun di Kota Yogyakarta.

**Tabel 2.215 Cakupan Pasangan usia Subur (PUS) yang Istrinya di Bawah 20 Tahun di Kota Yogyakarta Tahun 2016-2020**

No	Indikator	Satuan	2016	2017	2018	2019	2020
1.	Jumlah pasangan usia subur dengan istri kurang 20 th	Pasangan	122	122	122	105	197
2.	Jumlah pasangan usia subur	Pasangan	32.704	42.147	40.258	38.951	33.878
3.	<b>Cakupan Pasangan usia Subur (PUS) yang Istrinya Dibawah 20 Tahun</b>	%	<b>0,37</b>	<b>0,29</b>	<b>0,30</b>	<b>0,27</b>	<b>0,58</b>

Sumber: DP3AP2KB Kota Yogyakarta, 2021

Apabila melihat tabel di atas, cakupan pasangan usia subur yang istrinya di bawah 20 tahun mengalami fluktuatif. Pada tahun 2017 mengalami penurunan menjadi 0,29%, dan kembali mengalami kenaikan di tahun 2018 menjadi 0,30%. Selanjutnya pada tahun 2019 cakupan pasangan usia subur yang istrinya di bawah 20 tahun menurun menjadi 0,27%. Hal ini dikarenakan adanya program pendewasaan usia perkawinan, adanya program PIK-R, dan gerakan orang tua sahabat remaja. Namun, di tahun 2020 kembali meningkat menjadi 0,58%, dikarenakan terjadi peningkatan pernikahan usia dini.



## 8. Cakupan PUS yang Ingin Ber-KB Tidak Terpenuhi (*Unmet Need*)

*Unmet need* adalah pasangan usia subur yang ingin anak ditunda dan tidak ingin anak lagi, atau ingin ber-KB tetapi belum terlayani sehingga besar kemungkinan akan terjadi kehamilan yang tidak diinginkan. Kondisi ini dipengaruhi oleh komitmen daerah dalam pemenuhan akses informasi, jangkauan, dukungan dana, dan kualitas (tenaga, sarana dan prasarana) pelayanan KB. Sehingga cakupan ini digunakan untuk mengukur akses dan kualitas pelayanan KB yang tidak terpenuhi di suatu daerah.

**Tabel 2.216 Cakupan PUS yang Ingin Ber-KB Tidak Terpenuhi (*Unmet Need*) di Kota Yogyakarta Tahun 2016-2020**

No	Indikator	Satuan	2016	2017	2018	2019	2020
1.	Jumlah PUS yang tidak ingin anak lagi + Jumlah PUS yang ingin anak tunda	Pasangan	5.067	5.790	6.095	3.654	3.202
2.	Jumlah pasangan usia subur	Pasangan	32.704	42.147	40.258	38.951	33.878
3.	<b>Cakupan PUS yang Ingin Ber-KB Tidak Terpenuhi (<i>Unmet Need</i>)</b>	%	<b>15,49</b>	<b>13,74</b>	<b>15,14</b>	<b>9,38</b>	<b>9,45</b>

Sumber: DP3AP2KB Kota Yogyakarta, 2021

Tabel di atas menunjukkan nilai *unmet need* KB selama lima tahun terakhir di Kota Yogyakarta bersifat fluktuatif. Pada tahun 2016 *unmet need* KB sebesar 15,49%, kemudian mengalami penurunan menjadi 13,74% pada tahun 2017 dan naik kembali pada tahun 2018. Kemudian menurun kembali di tahun 2019, dan naik kembali menjadi 9,45% pada tahun 2020. Penurunan persentase *unmet need* disebabkan oleh semakin banyak wanita usia subur menikah yang menggunakan alat kontrasepsi untuk mengatur kehamilannya.

## 9. Persentase Penggunaan Kontrasepsi Jangka Panjang (MKJP)

Metode kontrasepsi jangka panjang (MKJP) adalah alat kontrasepsi untuk menunda, menjarangkan kehamilan serta menghentikan kesuburan yang digunakan dalam jangka panjang. Selain itu, menurut BKKBN, MKJP lebih rasional dan mempunyai efek samping sedikit, serta metode yang paling efektif untuk menurunkan angka kelahiran. Jenis MKJP adalah IUD, implan atau susuk, tubektomi, atau vasektomi.

**Tabel 2.217 Persentase Penggunaan Kontrasepsi Jangka Panjang (MKJP) di Kota Yogyakarta Tahun 2016-2020**

No	Indikator	Satuan	2016	2017	2018	2019	2020
1.	Jumlah akseptor KB yang menggunakan MJKP	Pasangan	13.682	12.674	11.965	11.796	9.985
2.	Jumlah akseptor KB	Pasangan	44.454	29.579	27.453	27.237	22.177
3.	<b>Persentase Penggunaan Kontrasepsi Jangka Panjang (MKJP)</b>	%	<b>30,78</b>	<b>42,85</b>	<b>43,58</b>	<b>43,31</b>	<b>45,02</b>

Sumber: DP3AP2KB Kota Yogyakarta, 2021

Catatan: MKJP terdiri atas IUD, MOP, MOW, Implan/Susuk

Tabel di atas menunjukkan kondisi lima tahun terakhir persentase penggunaan MKJP di Kota Yogyakarta. Pada tahun 2016, persentase penggunaan kontrasepsi jangka panjang sebesar 30,78%. Selanjutnya persentase MKJP terus meningkat hingga mencapai 45,02% pada tahun 2020. Namun, bila dilihat dari jumlah akseptor KB yang menggunakan MJKP, tahun 2020 mengalami penurunan menjadi 9.985 pasangan. Hal ini disebabkan karena jumlah PUS yang sudah *drop out* atau melebihi 49 tahun (sudah mengalami menopause), atau pasangan usia subur yang hamil dan melepas alat kontrasepsinya karena ingin memiliki anak. Selain itu, sebagian PUS menggunakan alat kontrasepsi tradisional.

#### 10. Persentase Tingkat Keberlangsungan Pemakaian Kontrasepsi

Persentase ketidaklangsungan pemakaian (tingkat putus pakai) kontrasepsi (*contraceptive discontinuation rate*) adalah proporsi pengguna alat/cara KB yang tidak meneruskan suatu episode penggunaan alat/cara KB tertentu setelah suatu periode terpapar (*exposure*) karena berbagai alasan, seperti kegagalan atau mengalami efek samping. Angka ini juga bisa disebut dengan kejadian *drop out* KB.

**Tabel 2.218 Persentase Tingkat Keberlangsungan Pemakaian Kontrasepsi di Kota Yogyakarta Tahun 2016-2020**

No	Indikator	Satuan	2016	2017	2018	2019	2020
1.	Jumlah pasangan usia subur yang tidak lagi menggunakan kontrasepsi	Pasangan	5.982	6.804	6.710	3.654	3.202
2.	Jumlah akseptor KB	Pasangan	32.704	29.579	27.453	27.237	22.177
3.	<b>Persentase Tingkat Keberlangsungan Pemakaian Kontrasepsi</b>	%	<b>18,29</b>	<b>23,00</b>	<b>24,44</b>	<b>13,42</b>	<b>14,44</b>

Sumber: DP3AP2KB Kota Yogyakarta, 2021

Berdasarkan data di atas, dapat dilihat bahwa persentase tingkat keberlangsungan pemakaian kontrasepsi bersifat fluktuatif. Data tahun 2020 menunjukkan peningkatan dibandingkan dengan data tahun 2019. Hal ini dipengaruhi oleh menurunnya jumlah pasangan usia subur yang tidak lagi menggunakan kontrasepsi dan menurunnya jumlah akseptor KB. Jumlah pasangan usia subur (PUS) yang tidak lagi menggunakan kontrasepsi atau biasa disebut *drop out* (DO) dalam data di atas dapat dikarenakan menopause, sedang hamil, ingin anak segera, ingin anak tunda, tidak ingin lagi memiliki anak ataupun alasan-alasan lainnya. Rumus yang digunakan dalam menghitung jumlah *drop out* (DO) dalam data di atas adalah: {(Jumlah Peserta KB Aktif Tahun Lalu + Jumlah Peserta KB Baru Tahun Ini) – Jumlah Peserta KB Aktif Bulan ini}.

#### 11. Cakupan Anggota Bina Keluarga Balita (BKB) Ber-KB

Bina Keluarga Balita (BKB) adalah kelompok kegiatan untuk meningkatkan pengetahuan, kesadaran, keterampilan dan sikap ibu serta anggota keluarga lainnya dalam membina tumbuh kembang anak usia di bawah lima tahun (Balita),

melalui optimalisasi rangsangan emosional, moral dan sosial. Cakupan anggota kelompok Bina Keluarga Balita (BKB) ber-KB adalah upaya pembinaan oleh para kader BKB terhadap anggotanya, khususnya yang masih PUS untuk menjaga kelangsungan ber-KB melalui pembinaan kelompok. Kelompok BKB pada hakekatnya merupakan wadah pembinaan kelangsungan ber-KB bagi para keluarga Balita anggota BKB, khususnya yang masih PUS, baik untuk mengatur jarak kelahiran maupun untuk membatasi jumlah anak yang sudah dimilikinya.

**Tabel 2.219 Cakupan Anggota Bina Keluarga Balita (BKB) Ber-KB di Kota Yogyakarta Tahun 2016-2020**

No	Indikator	Satuan	2016	2017	2018	2019	2020
1.	Jumlah anggota kelompok BKB yang ber-KB	Orang	5.036	5.036	4.619	4.470	3.980
2.	Jumlah anggota kelompok BKB yang berstatus PUS	Orang	5.759	5.961	5.530	5.438	4.949
3.	<b>Cakupan Anggota Bina Keluarga Balita (BKB) Ber-KB</b>	%	<b>87,45</b>	<b>84,48</b>	<b>83,53</b>	<b>82,20</b>	<b>80,42</b>

Sumber: DP3AP2KB Kota Yogyakarta, 2021

Berdasarkan tabel di atas, cakupan anggota bina BKB yang ber KB di Kota Yogyakarta mengalami penurunan dari tahun 2016 hingga 2020, yaitu dari 87,45% menjadi 80,42%. Penurunan tersebut terjadi karena adanya perubahan dalam data dasar statistik rutin. Pendataan keluarga merupakan pendataan yang dilakukan oleh kader pendata berbasis *by name by NIK*. Pendataan keluarga dilakukan lima tahun sekali serta di-*update* satu tahun sekali. Sedangkan statistik rutin merupakan data yang berbasis keluarga di RT yang dilakukan setiap bulan. Apabila data hasil pendataan keluarga dengan statistik rutin disandingkan terdapat data yang tidak sinkron. Hal ini menyebabkan penurunan jumlah anggota kelompok BKB yang ber-KB maupun jumlah anggota kelompok BKB yang berstatus PUS. Selain itu penyebab lainnya adalah anggota BKB adalah keluarga yang masih memiliki balita atau rata-rata keluarga anggota BKB adalah PUS Mupar (pasangan usia subur yang berumur kurang dari 35 tahun atau lebih muda). PUS MUPAR ada yang melepas KB dikarenakan PUS berkeinginan menambah anak.

## 12. Cakupan Anggota Bina Keluarga Remaja (BKR) Ber-KB

Cakupan anggota BKR ber-KB adalah jumlah kelompok dan anggota BKR yang merupakan PUS dan ber-KB dibandingkan dengan jumlah seluruh anggota BKR. Kondisi cakupan anggota BKR ber-KB di Kota Yogyakarta dapat diamati pada tabel di bawah ini.

**Tabel 2.220 Cakupan Anggota Bina Keluarga Remaja (BKR) Ber-KB di Kota Yogyakarta Tahun 2016-2020**

No	Indikator	Satuan	2016	2017	2018	2019	2020
1.	Jumlah anggota kelompok BKR yang ber-KB	Orang	1.719	1.479	1.368	1.339	1.314
2.	Jumlah anggota kelompok BKR yang berstatus PUS	Orang	1.935	1.822	1.834	1.733	1.709

No	Indikator	Satuan	2016	2017	2018	2019	2020
3.	Cakupan Anggota Bina Keluarga Remaja (BKR) Ber-KB	%	88,84	81,17	74,59	77,26	76,89

Sumber: DP3AP2KB Kota Yogyakarta, 2021

Secara umum, cakupan anggota Bina Keluarga Remaja (BKR) ber-KB bersifat fluktuatif. Pada tahun 2016 cakupan anggota Bina Keluarga Remaja (BKR) ber-KB sebesar 88,84%. Selanjutnya pada tahun 2017-2018 angka tersebut terus menurun hingga mencapai 74,59%. Kemudian naik lagi di tahun 2019, dan turun kembali di tahun 2020 hingga mencapai 76,89%. Penurunan jumlah ini terjadi karena adanya perubahan dalam data dasar statistik rutin. Pendataan keluarga merupakan pendataan yang dilakukan oleh kader pendata berbasis *by name by NIK*. Pendataan keluarga dilakukan lima tahun sekali serta di-*update* satu tahun sekali. Sedangkan statistik rutin merupakan data yang berbasis keluarga di RT yang dilakukan setiap bulan. Apabila data hasil pendataan keluarga dengan statistik rutin disandingkan terdapat data yang tidak sinkron. Hal ini menyebabkan penurunan jumlah anggota kelompok BKL yang ber-KB maupun jumlah anggota kelompok BKL yang bersatus PUS. Selain itu, anggota BKR dan BKL yang masih PUS cenderung merupakan PUS yang mendekati menopause dan tidak ingin punya anak lagi berpendapat bahwa mereka tidak perlu menggunakan metode kontrasepsi modern.

### 13. Cakupan Anggota Bina Keluarga Lansia (BKL) Ber-KB

Cakupan anggota BKL ber-KB adalah jumlah kelompok dan anggota BKL yang merupakan PUS dan ber-KB dibandingkan dengan jumlah kelompok BKL seluruhnya. Di Kota Yogyakarta cakupan anggota BKL ber-KB mengalami penurunan dari tahun 2016 dengan persentase sebesar 87,65% menjadi 68,93% pada tahun 2019, selanjutnya tahun 2020 mengalami kenaikan menjadi 73,21% yang tersaji dalam tabel berikut.

**Tabel 2.221 Cakupan Anggota Bina Keluarga Lansia (BKL) Ber-KB di Kota Yogyakarta Tahun 2016-2020**

No	Indikator	Satuan	2016	2017	2018	2019	2020
1.	Jumlah anggota kelompok BKL yang ber-KB	Orang	1.888	1.624	1.529	1.329	1.186
2.	Jumlah anggota kelompok BKL yang berstatus PUS	Orang	2.154	1.891	1.937	1.928	1.620
3.	Cakupan Anggota Bina Keluarga Lansia (BKL) Ber-KB	%	87,65	85,88	78,94	68,93	73,21

Sumber: DP3AP2KB Kota Yogyakarta, 2021

Penurunan pada tahun 2016-2019 ini terjadi karena adanya perubahan dalam data dasar statistik rutin. Pendataan keluarga merupakan pendataan yang dilakukan oleh kader pendata berbasis *by name by NIK*. Pendataan keluarga dilakukan lima tahun sekali serta di-*update* satu tahun sekali. Sedangkan statistik rutin merupakan data yang berbasis keluarga di RT yang dilakukan setiap bulan.

Apabila data hasil pendataan keluarga dengan statistik rutin disandingkan terdapat data yang tidak sinkron. Hal ini menyebabkan penurunan jumlah anggota kelompok BKL yang ber-KB maupun jumlah anggota kelompok BKL yang bersatus PUS. Selain itu faktor pendorong lainnya adalah anggota BKR dan BKL yang masih PUS cenderung merupakan PUS yang mendekati menopause dan tidak ingin punya anak lagi berpendapat bahwa mereka tidak perlu menggunakan metode kontrasepsi modern.

#### 14. Pusat Pelayanan Keluarga Sejahtera (PPKS) di Setiap Kemantren

Pusat Pelayanan Keluarga Sejahtera bertujuan untuk memberikan layanan data/informasi tentang Kependudukan dan Keluarga Berencana (KKB), layanan konsultasi, konseling, bimbingan maupun fasilitasi agar ketahanan dan kesejahteraan keluarga dapat meningkat. Keberadaan PPKS dapat membantu keluarga, remaja, dan kelompok kegiatan dalam hal pelayanan dan informasi serta rujukan bagi permasalahan yang dihadapi keluarga. PPKS berada di lingkup Kemantren seperti halnya puskesmas. Persentase PPKS dapat digunakan untuk melihat cakupan PPKS di suatu wilayah. Adapun data terkait jumlah unit Pusat Pelayanan Keluarga Sejahtera (PPKS) di setiap Kemantren sebagai berikut.

**Tabel 2.222 Pusat Pelayanan Keluarga Sejahtera (PPKS) di Setiap Kemantren di Kota Yogyakarta**

No	Indikator	Satuan	2016	2017	2018	2019	2020
1.	Jumlah PPKS	Unit	1	1	1	1	1
2.	Jumlah Kemantren	Wilayah	14	14	14	14	14
3.	<b>Pusat Pelayanan Keluarga Sejahtera (PPKS) di Setiap Kemantren</b>	%	<b>7,14</b>	<b>7,14</b>	<b>7,14</b>	<b>7,14</b>	<b>7,14</b>

Sumber: DP3AP2KB Kota Yogyakarta, 2021

Tabel di atas menunjukkan bahwa jumlah PPKS di Kota Yogyakarta hanya terdapat satu unit, yaitu Kemantren Mergangsan. Hal ini menyebabkan Pusat Pelayanan Keluarga Sejahtera (PPKS) di setiap Kemantren di Kota Yogyakarta cukup rendah, yaitu sebesar 7,14%.

#### 15. Cakupan Remaja Dalam Pusat Informasi dan Konseling (PIK) Remaja/Mahasiswa

Pusat informasi dan konseling remaja/mahasiswa adalah salah satu wadah yang dikembangkan dalam program GenRe (generasi berencana), yang dikelola dari, oleh dan untuk remaja/mahasiswa guna memberikan pelayanan informasi dan konseling tentang pendewasaan usia perkawinan, delapan fungsi keluarga, TRIAD KRR (seksualitas, HIV dan AIDS serta Napza), keterampilan hidup (*life skills*), gender dan keterampilan advokasi dan KIE. Tabel di bawah ini

menunjukkan cakupan remaja PIK R/M per Kemantren/distrik selama kurun waktu lima tahun di Kota Yogyakarta.

**Tabel 2.223 Cakupan Remaja Dalam Pusat Informasi dan Konseling Remaja/Mahasiswa**

No	Indikator	Satuan	2016	2017	2018	2019	2020
1.	Jumlah PIK R/M	Kelompok	42	51	51	55	53
2.	Jumlah Kemantren	Wilayah	14	14	14	14	14
3.	<b>Cakupan Remaja Dalam PIK Remaja/Mahasiswa</b>	%	<b>300,00</b>	<b>364,29</b>	<b>364,29</b>	<b>392,86</b>	<b>378,57</b>

Sumber: DP3AP2KB Kota Yogyakarta, 2021

Tabel di atas menunjukkan cakupan remaja dalam pusat informasi dan konseling remaja/mahasiswa di Kota Yogyakarta tahun 2016-2020. Secara umum, cakupan remaja dalam PIK Remaja/Mahasiswa mengalami peningkatan sampai tahun 2019 menjadi 392,86%. Peningkatan jumlah PIK R/M disebabkan oleh beberapa wilayah yang membentuk forum PIK R setelah merasakan manfaat adanya kegiatan PIK R/M. Namun, tahun 2020 mengalami penurunan menjadi 378,57%. Hal ini dikarenakan terdapat 2 kelompok PIK Remaja/Mahasiswa yang sudah tidak aktif lagi. Kelompok dari Kemantren Gondokusuman yang mengalami pengurangan paling banyak jika dibandingkan data dari tahun 2019.

#### 16. Cakupan PKB/PLKB yang Didayagunakan Perangkat Daerah KB Untuk Perencanaan dan Pelaksanaan Pembangunan Daerah di Bidang Pengendalian Penduduk

PKB (Penyuluh Keluarga Berencana) dan PLKB (Petugas Lapangan KB) pada awalnya adalah Aparatur Sipil Negara (ASN) pemerintah kabupaten/kota, namun terjadi pengalihan status menjadi ASN Pemerintah Pusat. Pengalihan status PKB/PLKB ini merupakan konsekuensi pelaksanaan amanat UU 23 tahun 2014 tentang Pemerintahan Daerah. Meski telah beralih kelola ke Pemerintah Pusat, PKB/PLKB akan tetap bertugas di daerah, karena fungsi pendayagunaan PKB/PLKB tetap ada pada Pemerintah Kabupaten/Kota.

**Tabel 2.224 Cakupan PKB/PLKB yang Didayagunakan Perangkat Daerah KB Untuk Perencanaan dan Pelaksanaan Pembangunan Daerah di Bidang Pengendalian Penduduk di Kota Yogyakarta**

No	Indikator	Satuan	2016	2017	2018	2019	2020
1.	Jumlah PKB dan PKLB yang didayagunakan	Orang	21	20	18	18	22
2.	Jumlah PKB/PLKB	Orang	21	20	18	18	22
3.	<b>Cakupan PKB/PLKB yang Didayagunakan Perangkat Daerah</b>	%	<b>100</b>	<b>100</b>	<b>100</b>	<b>100</b>	<b>100</b>

Sumber: DP3AP2KB Kota Yogyakarta, 2021

Tabel di atas menunjukkan cakupan PKB/PLKB yang didayagunakan perangkat daerah KB untuk perencanaan dan pelaksanaan pembangunan daerah di bidang pengendalian penduduk tahun 2016-2020 di Kota Yogyakarta. Secara

umum, dapat dilihat bahwa cakupan PKB/PLKB yang didayagunakan perangkat daerah telah mencapai 100% dari tahun 2016–2020. Namun apabila dilihat dari jumlah PKB dan PLKB yang didayagunakan, selama empat tahun terakhir terus mengalami penurunan. Pada tahun 2016 jumlah PKB dan PLKB yang didayagunakan sebanyak 21 orang dan mulai mengalami penurunan hingga pada tahun 2019 hanya ada 18 orang PKB dan PLKB di Kota Yogyakarta. Penurunan jumlah PKB dan PLKB pada tahun 2019 disebabkan adanya PKB dan PLKB yang telah memasuki masa pensiun. Pada tahun 2020 terjadi peningkatan jumlah PKB/PLKB, karena adanya penambahan 4 CPNS PKB.

#### 17. Cakupan PUS Peserta KB Anggota Usaha Peningkatan Pendapatan Keluarga Sejahtera (UPPKS) yang Ber-KB Mandiri

UPPKS adalah kegiatan ekonomi produktif yang beranggotakan Keluarga Pra Sejahtera (KPS) dan Sejahtera I sampai Sejahtera III plus, baik yang belum maupun yang sudah menjadi peserta KB. Dalam menjaga kelangsungan kepesertaan ber-KB dilakukan upaya peningkatan pendapatan keluarga dalam rangka peningkatan tahapan keluarga sejahtera ber-KB. Kelompok UPPKS pada hakikatnya merupakan wadah pembinaan KPS dan KS I untuk memenuhi kebutuhan akses informasi dan pembinaan usaha ekonomi produktif bagi anggota kelompok dan pembinaan kelangsungan ber-KB dan bagi yang telah berhasil meningkatkan tahapan KS diarahkan ke pelayanan KB swasta.

**Tabel 2.225 Cakupan PUS Peserta KB Anggota Usaha Peningkatan Pendapatan Keluarga Sejahtera (UPPKS) yang Ber-KB Mandiri di Kota Yogyakarta Tahun 2016-2020**

No	Indikator	Satuan	2016	2017	2018	2019	2020
1.	Jumlah anggota kelompok UPPKS yang ber-KB	Orang	2.327	1.890	1.706	1.613	1.389
2.	Jumlah anggota kelompok UPPKS yang berstatus PUS	Orang	2.690	2.165	1.919	1.919	1.644
3.	<b>Cakupan PUS Peserta KB UPPKS</b>	%	<b>86,51</b>	<b>87,30</b>	<b>88,90</b>	<b>84,05</b>	<b>84,49</b>

Sumber: DP3AP2KB Kota Yogyakarta, 2021

Tabel di atas menunjukkan cakupan PUS peserta KB anggota UPPKS yang ber KB mandiri di Kota Yogyakarta tahun 2016-2020. Cakupan PUS peserta KB UPPKS mengalami fluktuasi berada pada rentang 80-89%. Cakupan tertinggi terjadi pada tahun 2018 yang mencapai 88,90%, sedangkan cakupan terendah terjadi pada tahun 2019 yang mencapai 84,05%. Berdasarkan data di tabel, jumlah anggota kelompok UPPKS yang ber-KB dan jumlah anggota kelompok UPPKS yang berstatus PUS dalam rentang tahun 2016-2020 mengalami penurunan setiap tahunnya. Jumlah anggota kelompok UPPKS yang ber-KB mengalami penurunan dikarenakan adanya anggota kelompok yang sedang hamil atau yang ingin segera memiliki anak. Hal tersebut sama dengan jumlah anggota kelompok UPPKS yang berstatus PUS juga mengalami penurunan karena alasan tersebut.

## 18. Rasio Petugas Pembantu Pembina KB Desa (PPKBD) Setiap Kelurahan

Pembantu Pembina Keluarga Berencana Desa (PPKBD) adalah seorang atau beberapa orang kader yang secara sukarela berperan aktif melaksanakan/mengelola Program Keluarga Berencana Nasional di tingkat kelurahan. PPKBD sebagai mitra PLKB/PKB merupakan ujung tombak penyuluhan KB yang berhubungan langsung dengan masyarakat dan atau sebagai penggerak masyarakat di kelurahan binaannya agar mendapatkan akses dan kualitas pelayanan KB dan KS yang memadai. Untuk itu perlu diupayakan pembentukan, pembinaan, pemberdayaan, penilaian dan penghargaan terhadap peran PPKBD dalam penyelenggaraan pelayanan KB dan KS yang dikukuhkan oleh pejabat berwenang sehingga di setiap 1 (satu) kelurahan minimal tersedia 1 (satu) PPKBD, dengan memperhatikan:

- a. Aspek demografis (jumlah kepala keluarga);
- b. Aspek wilayah teritorial (jumlah kampung/kelurahan); dan
- c. Aspek geografis (luas wilayah dan daerah kepulauan).

**Tabel 2.226 Rasio Petugas Pembantu Pembina KB Desa (PPKBD) Setiap Kelurahan di Kota Yogyakarta**

No	Indikator	Satuan	2016	2017	2018	2019	2020
1.	Jumlah petugas pembantu pembina KB Desa	Orang	45	45	45	45	45
2.	Jumlah kelurahan	Wilayah	45	45	45	45	45
3.	<b>Rasio Petugas Pembantu Pembina KB Desa (PPKBD) Setiap Kelurahan</b>	%	<b>100</b>	<b>100</b>	<b>100</b>	<b>100</b>	<b>100</b>

Sumber: DP3AP2KB Kota Yogyakarta, 2021

Tabel di atas menunjukkan rasio PPKBD setiap kelurahan di Kota Yogyakarta selama kurun waktu lima tahun dari 2016 hingga 2020. Jumlah petugas pembantu pembina KB desa ada sejumlah 45 orang sejak tahun 2016 dan tidak berubah hingga tahun 2020. Rasio PPKBD di Kota Yogyakarta adalah 100%, artinya setiap kelurahan di Kota Yogyakarta sudah memiliki satu orang PPKBD.

## 19. Cakupan Ketersediaan dan Distribusi Alat dan Obat Kontrasepsi Untuk Memenuhi Permintaan Masyarakat

Dalam rangka mendukung kesuksesan program Keluarga Berencana (KB) di daerah, maka salah satu faktor yang sangat penting adalah dengan adanya jaminan ketersediaan alat kontrasepsi untuk memenuhi hak-hak reproduksi pasangan usia subur. Melalui penyediaan alat dan obat kontrasepsi, diharapkan dapat menekan angka kelahiran di daerah tersebut.

Alat kontrasepsi merupakan pasokan dari pusat yang didistribusikan ke Kabupaten/Kota. Sedangkan perkiraan permintaan masyarakat merupakan target yang harus dicapai oleh Kabupaten/Kota untuk meningkatkan peserta KB. Perkiraan permintaan masyarakat terhadap alat kontrasepsi tidak selalu dapat



dipenuhi karena alat kontrasepsi beserta pelayanan KB gratis lebih ditujukan untuk keluarga Pra KS dan KS 1. Harapannya keluarga sejahtera menjadi peserta KB mandiri. Peningkatan pasokan pusat untuk IUD sebagai upaya untuk mendorong penggunaan alat kontrasepsi jangka panjang. Pada tahun 2020, terjadi penurunan persentase ketersediaan alat kontrasepsi jika dibandingkan dengan perkiraan permintaan masyarakat, yaitu menjadi 23,30%. Hal ini dikarenakan penggunaan alat kontrasepsi yang mengalami peningkatan, namun di sisi lain banyak PUS yang mengalami *drop out* atau usia melebihi 49 tahun.

**Tabel 2.227 Cakupan Ketersediaan dan Distribusi Alat dan Obat Kontrasepsi Untuk Memenuhi Permintaan Masyarakat Kota Yogyakarta Tahun 2016-2020**

No	Indikator	Satuan	2016	2017	2018	2019	2020
1.	Jumlah alkon per mix kontrasepsi yang tersedia di Faskes dan gudang Alkon Kab/Kota	IUD	1.900	1.608	2.236	2.681	523
		Kondom	143	58	251	205	1.858
		Pil KB	4.998	3.798	1.567	3.800	2.287
		Suntikan	2.224	7.000	1.733	3.725	2.175
		Susuk KB/Implan	422	480	392	367	221
		<b>Total</b>	<b>9.687</b>	<b>12.944</b>	<b>6.179</b>	<b>10.778</b>	<b>7.064</b>
2.	Perkiraan permintaan masyarakat	IUD	10.221	13.775	1.728	7.063	7.433
		Kondom	7.040	2.704	149	13.561	14.218
		Pil KB	4.658	3.192	2.315	2.309	2.342
		Suntikan	10.532	39.464	9.426	5.429	5.331
		Susuk KB/Implan	1.140	2.072	361	824	997
		<b>Total</b>	<b>33.591</b>	<b>61.207</b>	<b>13.979</b>	<b>29.186</b>	<b>30.321</b>
3.	<b>Cakupan Ketersediaan dan Distribusi Alat dan Obat Kontrasepsi untuk Memenuhi Permintaan Masyarakat</b>	<b>%</b>	<b>28,84</b>	<b>21,15</b>	<b>44,20</b>	<b>36,93</b>	<b>23,30</b>

Sumber: DP3AP2KB Kota Yogyakarta, 2021

## 20. Persentase Faskes dan Jejaringnya (Di Seluruh Tingkat Wilayah) yang Bekerjasama Dengan BPJS dan Memberikan Pelayanan KBKR Sesuai Dengan Standarisasi Pelayanan

Berdasarkan aturan baru yang termuat dalam Perpres no.19 tahun 2016 bahwa peserta BPJS saat ini dapat menggunakan layanan KB secara gratis, yang sebelumnya layanan ini belum ditanggung BPJS. Beberapa pelayanan KB yang ditanggung oleh BPJS adalah Vasektomi & Tubektomi, pemasangan alat kontrasepsi dan konsultasi, pemasangan dan pelepasan alat KB spiral, dan KB suntik. Layanan ini merupakan kerjasama BPJS dengan faskes dan jejaringnya untuk memberikan pelayanan KBKR sesuai dengan standarisasi pelayanan.

Persentase faskes yang bekerjasama dengan BPJS dalam lima tahun terakhir mengalami peningkatan. Peningkatan yang signifikan terjadi pada tahun 2020 hingga mencapai 91,80%. Peningkatan tersebut dipengaruhi oleh meningkatnya jumlah faskes dan jejaring yang bekerjasama dengan BPJS, yaitu sebanyak 56 faskes yang tersebar di 14 Kemantren, diantaranya Kemantren Kotagede sebanyak 7 faskes, Mergangsan 5 faskes, Mantrijeron 6 faskes, Gondomanan 3 faskes, Kraton 1 faskes, Ngampilan 3 faskes, Wirobrajan 2 faskes, Gedongtengen 1 faskes, Jetis 1

faskes, Gondokusuman 8 faskes, Pakualaman 1 faskes, Danurejan 4 faskes, Tegalrejo 4 faskes, dan Umbulharjo sebanyak 10 faskes.

**Tabel 2.228 Persentase Faskes dan Jejaringnya (Di Seluruh Tingkatan Wilayah) yang Bekerjasama Dengan BPJS dan Memberikan Pelayanan KBKR Sesuai Dengan Standarisasi Pelayanan Kota Yogyakarta Tahun 2016-2020**

No	Indikator	Satuan	2016	2017	2018	2019	2020
1.	Jumlah faskes dan jejaring yang bekerjasama dengan BPJS	Unit	43	43	42	43	56
2.	Jumlah faskes dan jejaring	Unit	57	57	51	49	61
3.	<b>Persentase Faskes dan Jejaringnya yang Bekerjasama Dengan BPJS</b>	%	<b>75,44</b>	<b>75,44</b>	<b>82,35</b>	<b>87,76</b>	<b>91,80</b>

Sumber: DP3AP2KB Kota Yogyakarta, 2021

## 21. Cakupan Kelompok Kegiatan yang Melakukan Pembinaan Keluarga Melalui Delapan Fungsi Keluarga

Sebagai salah satu upaya untuk meningkatkan ketahanan dan pembangunan keluarga dilakukan melalui penguatan Delapan Fungsi Keluarga. Delapan Fungsi Keluarga yang dimaksud antara lain Fungsi Agama, Fungsi Sosial Budaya, Fungsi Cinta dan Kasih Sayang, Fungsi Perlindungan, Fungsi Reproduksi, Fungsi Sosialisasi dan Pendidikan, Fungsi Ekonomi, dan Fungsi Lingkungan.

**Tabel 2.229 Cakupan Kelompok Kegiatan Yang Melakukan Pembinaan Keluarga Melalui Delapan Fungsi Keluarga di Kota Yogyakarta Tahun 2016-2020**

No	Indikator	Satuan	2016	2017	2018	2019	2020
1.	Jumlah kelompok kegiatan yang melakukan pembinaan keluarga melalui 8 fungsi keluarga	Kelompok	703	714	690	688	705
2.	Jumlah kelompok kegiatan	Kelompok	703	714	690	688	705
3.	<b>Cakupan Kelompok Kegiatan Yang Melakukan Pembinaan Keluarga Melalui 8 Fungsi Keluarga</b>	%	<b>100</b>	<b>100</b>	<b>100</b>	<b>100</b>	<b>100</b>

Sumber: DP3AP2KB Kota Yogyakarta, 2021

Berdasarkan data di atas, jumlah kelompok kegiatan yang melakukan pembinaan keluarga melalui 8 fungsi keluarga pada tahun 2019 mengalami penurunan jika dibandingkan dengan tahun sebelumnya, menjadi 688 kelompok kegiatan. Namun, pada tahun 2020 kembali meningkat, menjadi 705. Hal ini dikarenakan bertambahnya jumlah kelompok kegiatan yang ada di wilayah, dengan rincian 242 kelompok BKB, 96 kelompok BKR, 131 kelompok BKL, 183 kelompok UPPKS dan 53 kelompok PIK R/M yang dilaporkan.

Apabila dilihat dari cakupan kelompok kegiatan yang melakukan pembinaan keluarga melalui Delapan Fungsi Keluarga sudah mencapai 100%. Untuk mendukung pelaksanaan Delapan Fungsi Keluarga, Dinas P3AP2KB melaksanakan pembinaan melalui kelompok kegiatan BKS (Bina Keluarga Sejahtera), UPPKS (Usaha Peningkatan Pendapatan Keluarga Sejahtera), dan PIKR (Pusat Informasi Konseling Remaja) dengan sasaran yang berbeda untuk masing-masing kelompok

kegiatan. Penjabaran terkait masing-masing kelompok kegiatan adalah sebagai berikut:

- a. Kelompok BKS terdiri dari (a) Kelompok BKB (Bina Keluarga Balita) yang beranggotakan keluarga yang mempunyai anak balita sebagai upaya meningkatkan pengetahuan dan keterampilan orangtua dan anggota keluarga lain terkait dengan tumbuh kembang anak; (b) Kelompok BKR (Bina Keluarga Remaja) yang merupakan wadah kegiatan keluarga yang mempunyai remaja yang bertujuan untuk meningkatkan pemahaman dan sikap perilaku orangtua dan anggota keluarga lain sehingga terjalin hubungan yang harmonis; (c) Kelompok BKL (Bina Keluarga Lansia);
- b. Kelompok UPPKS merupakan wadah pembelajaran bagi keluarga di bidang usaha yang menjadi wahana terjadinya perubahan perilaku keluarga untuk mengenal usaha ekonomi skala rumah tangga yang bertujuan meningkatkan kesejahteraan keluarga anggota kelompok UPPKS dalam rangka meningkatkan kesertaan, pembinaan, dan kemandirian ber-KB; dan
- c. Kelompok PIK R suatu wadah kegiatan program PKBR (Penyiapan Kehidupan Berkeluarga Bagi Remaja) yang dikelola dari, oleh dan untuk remaja guna memberikan pelayanan informasi dan konseling tentang Perencanaan Kehidupan Berkeluarga Bagi Remaja serta kegiatan-kegiatan penunjang lainnya.

## 22. Persentase Pembiayaan Program Kependudukan, Keluarga Berencana dan Pembangunan Keluarga Melalui APBD

Tabel di bawah ini menunjukkan persentase pembiayaan program pengendalian penduduk dan Keluarga Berencana (KB) melalui APBD di Kota Yogyakarta. Selama kurun waktu 4 tahun terakhir hingga 2019, persentase pembiayaan program pengendalian penduduk dan Keluarga Berencana terus mengalami peningkatan hingga mencapai 0,44% pada tahun 2019. Namun, pada tahun 2020 mengalami penurunan yang signifikan, menjadi 0,14%, hal ini dikarenakan adanya penurunan anggaran yang dialihkan untuk penanganan Covid-19.

**Tabel 2.230 Persentase Pembiayaan Program Kependudukan, Keluarga Bencana dan Pembangunan Keluarga Melalui APBD di Kota Yogyakarta Tahun 2016-2020**

Indikator	Satuan	2016	2017	2018	2019	2020
Jumlah anggaran untuk urusan PPKB	Rp.	4.478.407.193	4.174.435.294	5.655.372.450	7.564.239.660	2.383.114.700
Jumlah APBD	Rp.	1.665.420.970.708,79	1.484.920.699.126,17	1.652.727.843.523,91	1.734.593.335.861,34	1.739.029.726.934,45
<b>Persentase Pembiayaan Program Kependudukan, Keluarga</b>	<b>%</b>	<b>0,27</b>	<b>0,28</b>	<b>0,34</b>	<b>0,44</b>	<b>0,14</b>

Indikator	Satuan	2016	2017	2018	2019	2020
Bencana dan Pembangunan Keluarga Melalui APBD						

Sumber: DP3AP2KB Kota Yogyakarta, 2021

### 23. Sustainable Development Goals (SDGs) Bidang Pengendalian Penduduk dan KB

Capaian *Sustainable Development Goals* (SDGs) bidang Pengendalian Penduduk dan KB disajikan dalam tabel berikut ini.

**Tabel 2.231 Sustainable Development Goals (SDGs) bidang Pengendalian Penduduk dan KB Tahun 2018-2020**

No.	Indikator SDGs	Satuan	Tahun Dasar	2018		2019		2020	
				Realisasi	Capaian	Realisasi	Capaian	Realisasi	Capaian
1	CPR ( <i>Contraceptive Prevalence Rate</i> )	%	73,66	68,19	97,16	77,91	105,61	73,21	99,16
2	<i>Total Fertility Rate</i> (TFR).		1,92	1,24	138,00	1,22	139,00	1,21	139,50
3	Persentase pasangan usia subur yang ingin ber-KB tidak terpenuhi ( <i>unmetneed</i> )	%	11,4	15,13	83,62	9,38	116,84	9,45	115,78

Sumber: DP3AP2KB Kota Yogyakarta, 2021

Berdasarkan data di atas, capaian indikator CPR belum mencapai 100%, sedangkan capaian 2 indikator lainnya yaitu TFR dan persentase pasangan usia subur yang ingin ber-KB tidak terpenuhi (*unmetneed*) sudah di atas 100%.

#### I. Perhubungan

##### 1. Jumlah Arus Penumpang Angkutan Umum

Indikator jumlah arus penumpang umum ini adalah indikator yang menjelaskan tentang jumlah arus penumpang angkutan umum yang masuk/keluar daerah selama 1 (satu) tahun. Dalam hal ini, data penumpang angkutan umum yang digunakan di Kota Yogyakarta adalah data penumpang bis yang masuk Terminal Giwangan.

**Tabel 2.232 Jumlah Penumpang Angkutan Umum di Kota Yogyakarta Tahun 2016-2020**

No.	Indikator	Satuan	2016	2017	2018	2019	2020	Pertumbuhan Rata-rata (%/tahun)
1.	Jumlah penumpang bis (yang masuk terminal)	Jiwa	1.970.096	3.713.458	3.054.948	3.025.127	1.214.302	2,48

Sumber: Dinas Perhubungan Kota Yogyakarta, 2020; Hasil Olahan, 2021

Berdasarkan data di atas jumlah penumpang bis yang ada di Terminal Giwangan Kota Yogyakarta dari tahun 2016 sampai dengan tahun 2020 mengalami fluktuasi dengan pertumbuhan rata-rata yaitu 2,48% per tahun. Pada tahun 2016, jumlah penumpang angkutan umum dihitung dari jumlah pembelian tiket masuk peron ke Terminal Giwangan. Namun, mulai bulan Januari 2017,

jumlah penumpang angkutan umum dihitung dari jumlah penumpang riil yang ada di dalam bus, bukan lagi dari penumpang yang masuk dan membayar retribusi peron. Perhitungan yang dilakukan pada tahun 2017 tersebut dianggap lebih relevan dengan keadaan yang sebenarnya di lapangan. Penurunan jumlah penumpang bis pada tahun 2018 karena banyaknya alat transportasi yang harganya bersaing dengan harga tiket bis dan juga semakin banyak kendaraan pribadi sebagai alternatifnya. Sedangkan penurunan yang terjadi pada tahun 2020, akibat dari dampak Pandemi Covid-19 yang menyebabkan aktivitas dan pergerakan masyarakat berkurang serta adanya pemberlakuan peraturan Pembatasan Sosial Berskala Besar (PSBB).

## 2. Jumlah Uji KIR Angkutan Umum

Jumlah Uji KIR angkutan umum yang dimaksud, merupakan pengujian setiap angkutan umum yang diimpor, baik yang dibuat dan/atau dirakit di dalam negeri yang akan dioperasikan di jalan agar memenuhi persyaratan teknis dan layak jalan. Pengujian yang dimaksud meliputi (1) Uji tipe, yaitu pengujian fisik untuk pemenuhan persyaratan teknis dan layak jalan yang dilakukan terhadap landasan kendaraan bermotor dan kendaraan bermotor dalam keadaan lengkap, penelitian rancang bangun dan rekayasa kendaraan bermotor yang dilakukan terhadap rumah-rumah, bak muatan, kereta gandengan, kereta tempelan, dan kendaraan bermotor yang dimodifikasi tipenya; dan (2) Uji berkala, yaitu diwajibkan untuk mobil penumpang umum, mobil bus, mobil barang, kereta gandengan, dan kereta tempelan yang dioperasikan di jalan, meliputi pemeriksaan dan pengujian fisik kendaraan bermotor dan pengesahan hasil uji.

**Tabel 2.233 Jumlah Uji KIR Angkutan Umum di Kota Yogyakarta Tahun 2016-2020**

No.	Indikator	Satuan	2016	2017	2018	2019	2020	Pertumbuhan Rata-rata (% / Tahun)
1.	Jumlah uji KIR angkutan umum	Unit	2.328	1.938	1.756	1.591	1.003	-18,12

Sumber: Dinas Perhubungan Kota Yogyakarta, 2021

Berdasarkan data yang ada, jumlah uji KIR angkutan umum di Kota Yogyakarta dari tahun 2016 sampai dengan tahun 2020 cenderung menurun, yaitu sebanyak 2.328 unit pada tahun 2016 menjadi 1.003 unit pada tahun 2020 dengan pertumbuhan rata-rata -18,12% per tahun.

Penurunan jumlah uji KIR angkutan umum di tahun 2020 terjadi karena di masa pandemi Covid-19 ini, UPT PKB sempat menghentikan kegiatan uji KIR dalam beberapa bulan. Selain itu, dalam menekan penyebaran Covid-19, maka dilakukan pembatasan jam dan jumlah kendaraan yang akan di uji.

### 3. Jumlah Terminal Bus

Terminal bus diartikan sebagai prasarana transportasi jalan untuk keperluan menurunkan dan menaikkan penumpang, perpindahan intra dan/atau antar moda transportasi serta mengatur kedatangan dan pemberangkatan kendaraan umum. Hanya terdapat satu terminal bus di Kota Yogyakarta, yakni Terminal Giwangan yang terdapat di Kemantren Umbulharjo.

**Tabel 2.234 Jumlah Terminal Bus, Halte Trans Jogja, dan Stasiun Kereta Api di Kota Yogyakarta**

No.	Indikator Kinerja	Satuan	2016	2017	2018	2019	2020
1.	Jumlah Terminal Bus	Unit	1	1	1	1	1
2.	Jumlah Halte Permanen Trans Jogja	Unit	34	34	50	69	69
3.	Jumlah Halte <i>Portable</i> Bus Trans Jogja	Unit	40	40	40	77	77
4.	Jumlah Stasiun Kereta Api	Unit	2	2	2	2	2

Sumber: Dinas Perhubungan Kota Yogyakarta, 2021

Terminal Giwangan merupakan terminal tipe A yang berfungsi untuk melayani kendaraan umum untuk angkutan Antar Kota Antar Provinsi (AKAP) dan atau Antar Lintas Batas Negara, angkutan Antar Kota Dalam Provinsi (AKDP), angkutan kota, dan angkutan pedesaan. Di samping itu, juga terdapat jumlah halte untuk armada atau bus Trans Jogja. Bus Trans Jogja menggunakan dua jenis halte, yakni halte milik Pemerintah Kota Yogyakarta dan halte milik Pemerintah Provinsi Daerah Istimewa Yogyakarta. Halte milik Pemerintah Kota Yogyakarta saat ini dipinjampakaikan ke Provinsi, sehingga semua halte sekarang dioperasikan oleh Provinsi. Selain halte permanen, mulai tahun 2013 terdapat pembangunan halte *portable* untuk bus Trans Jogja, di tahun 2016 jumlah halte *portable* untuk Trans Jogja sejumlah 40 unit dan terus mengalami peningkatan hingga di tahun 2019 jumlah halte *portable* sejumlah 77 unit. Selain halte *portable* jumlah halte permanen untuk Bus Trans Jogja, di tahun 2016-2017 jumlahnya tetap, yaitu sebanyak 34 unit, dan pada tahun 2018 jumlah halte bertambah 16 unit dengan total jumlah halte permanen mencapai 50 unit dan tahun 2019 halte bertambah 19 unit dengan total jumlah halte permanen saat ini mencapai 69 unit. Pada tahun 2020, jumlah terminal bus, halte permanen Trans Jogja, halte *portable* bus Trans Jogja maupun Stasiun Kereta Api, tidak mengalami perubahan dari tahun 2019.

### 4. Persentase Layanan Angkutan Darat

Indikator persentase layanan angkutan darat ini didapatkan dari pembagian jumlah angkutan darat dengan jumlah penumpang angkutan darat lalu dikalikan dengan bilangan 100. Indikator ini akan memperlihatkan jumlah perbandingan banyaknya angkutan darat dengan jumlah orang yang menggunakan angkutan darat (penumpang) pada tahun tersebut.

**Tabel 2.235 Persentase Layanan Angkutan Darat di Kota Yogyakarta Tahun 2016-2020**

No.	Indikator	Satuan	2016	2017	2018	2019	2020	Pertumbuhan Rata-rata (%/tahun)
1	Jumlah angkutan darat	Unit	108.285	503.278	335.870	466.158	260.000	81,52
2	Jumlah penumpang angkutan darat	Jiwa	1.970.096	3.713.458	3.054.948	3.025.127	1.214.302	0,88
3	<b>Persentase layanan angkutan darat</b>	%	<b>5,50</b>	<b>13,55</b>	<b>10,99</b>	<b>15,41</b>	<b>21,41</b>	<b>54,61</b>

Sumber: Dinas Perhubungan Kota Yogyakarta, 2021

Berdasarkan data yang ada, persentase layanan angkutan darat di Kota Yogyakarta dari tahun 2016 sampai dengan tahun 2020 cenderung meningkat dari 5,50% pada tahun 2016 menjadi 21,41% di tahun 2020 dengan pertumbuhan rata-rata sebesar 54,61% per tahun. Pada tahun 2020 jumlah penumpang angkutan darat di Kota Yogyakarta menurun akibat dampak dari pandemi Covid-19 yang menyebabkan aktivitas masyarakat berkurang serta adanya pemberlakuan peraturan Pembatasan Sosial Berskala Besar (PSBB), tetapi tidak mempengaruhi persentase layanan angkutan darat.

#### 5. Persentase Kepemilikan KIR Angkutan Umum

Formula yang digunakan untuk menghitung indikator kepemilikan KIR angkutan umum adalah perbandingan antara jumlah angkutan umum yang memiliki KIR angkutan umum dengan jumlah angkutan umum pada tahun  $n$ , sedangkan jumlah angkutan umum yang memiliki KIR didapatkan dari formula jumlah uji KIR angkutan umum pada tahun berkenaan dibagi dua (karena setiap tahun satu angkutan umum uji KIR dua kali). Angkutan umum yang dimaksudkan adalah kendaraan umum yang terjaring di wilayah Kota Yogyakarta dan belum tentu berdomisili di Kota Yogyakarta, dengan kata lain adalah angkutan umum atau kendaraan yang lewat wilayah Kota Yogyakarta.

**Tabel 2.236 Kepemilikan KIR Angkutan Umum di Kota Yogyakarta Tahun 2016-2020**

No.	Indikator Kinerja	Satuan	2016	2017	2018	2019	2020	Pertumbuhan Rata-rata (%/tahun)
1	Jumlah angkutan umum yang memiliki KIR angkutan umum	Unit	2.648	2.244	1.991	1.794	1.173	-17,76
2	Jumlah angkutan umum pada tahun $n$	Unit	12.106	12.349	11.609	12.062	9.546	-5,24
3	<b>Kepemilikan KIR angkutan umum</b>	%	<b>21,87</b>	<b>18,17</b>	<b>17,15</b>	<b>14,87</b>	<b>12,29</b>	<b>-13,30</b>

Sumber: Dinas Perhubungan Kota Yogyakarta, 2021

Pelaksanaan pengujian kendaraan bermotor di UPT PKB dan pemeriksaan dilakukan oleh penguji yang memenuhi persyaratan yang ditetapkan

oleh Pemerintah. Bagi kendaraan yang memenuhi kelayakan, akan disahkan oleh pejabat yang ditunjuk dan diberi tanda uji. Data jumlah angkutan yang memiliki KIR ini ialah data angkutan umum yang telah lulus uji KIR dan memiliki bukti lulus uji KIR.

Persentase kepemilikan KIR angkutan umum di Kota Yogyakarta cenderung menurun, dengan besaran pertumbuhan rata-rata sebesar -13,30% per tahun. Penurunan jumlah angkutan umum yang memiliki KIR angkutan umum pada tahun 2020 terjadi karena adanya penutupan UPT PKB dalam beberapa bulan untuk menekan penyebaran Covid-19, selain itu karena adanya pemberlakuan pembatasan kendaraan yang akan uji KIR.

## 6. Pemasangan Rambu-rambu

Formula yang digunakan untuk perhitungan indikator pemasangan rambu-rambu adalah jumlah pemasangan rambu-rambu dibagi dengan jumlah rambu-rambu yang seharusnya tersedia dikalikan dengan bilangan 100.

Secara umum, persentase yang ditunjukkan oleh indikator pemasangan rambu-rambu di Kota Yogyakarta dalam kurun waktu tahun 2016 hingga tahun 2020 menunjukkan nilai yang terus mengalami peningkatan, yakni sebesar 86,74% pada tahun 2016 meningkat menjadi 92,71% pada tahun 2020, dengan pertumbuhan rata-rata sebesar 1,69% per tahun.

**Tabel 2.237 Pemasangan Rambu-Rambu di Kota Yogyakarta Tahun 2016-2020**

No.	Indikator	Satuan	2016	2017	2018	2019	2020	Pertumbuhan Rata-rata (%/tahun)
1.	Jumlah Rambu-rambu Terpasang	Unit	6.095	6.103	6.210	6.415	6.515	1,69
2.	Jumlah Rambu-rambu yang Seharusnya Tersedia	Unit	7.027	7.027	7.027	7.027	7.027	0,00
3.	<b>Persentase Pemasangan Rambu-rambu</b>	%	<b>86,74</b>	<b>86,85</b>	<b>88,37</b>	<b>91,29</b>	<b>92,71</b>	<b>1,69</b>

Sumber: Dinas Perhubungan Kota Yogyakarta, 2021

Jumlah Rambu-rambu yang terpasang mengalami kenaikan karena terdapat pemasangan rambu lalu lintas baru dalam rangka mendukung penerapan manajemen rekayasa lalu lintas. Pemasangan rambu-rambu di berbagai titik strategis dan beberapa ruas jalan, serta lingkungan permukiman penduduk sangat penting dilakukan untuk memberikan petunjuk dan mempermudah pengguna jalan dalam mencari tempat tujuan. Selain itu, rambu-rambu tersebut juga berfungsi untuk memberikan peringatan bagi pengguna jalan agar lebih waspada terhadap sesuatu yang berbahaya di ruas jalan. Setiap tahunnya, Pemerintah Kota Yogyakarta berusaha untuk meningkatkan jumlah rambu-rambu yang ada di berbagai sudut kota.



## 7. Rasio Panjang Jalan per Jumlah Kendaraan

Formula yang digunakan untuk menghitung rasio panjang jalan dengan jumlah kendaraan adalah perbandingan antara panjang jalan dengan jumlah kendaraan. Indikator rasio panjang jalan per jumlah kendaraan ini dihitung untuk mengetahui tingkat ketersediaan sarana jalan dalam memberikan akses kepada setiap kendaraan yang melewatinya.

**Tabel 2.238 Rasio Panjang Jalan per Jumlah Kendaraan di Kota Yogyakarta Tahun 2016-2020**

No.	Indikator	Satuan	2016	2017	2018	2019	2020	Pertumbuhan Rata-rata (% / Tahun)
1.	Panjang Jalan	Km	248,09	233,21	233,21	233,21	233,21	-1,50
2.	Jumlah Kendaraan	Unit	277.088	279.562	289.480	305.565	291.978	1,35
3.	<b>Rasio panjang jalan dengan jumlah kendaraan</b>	<b>km/unit</b>	<b>0,0009</b>	<b>0,0008</b>	<b>0,0008</b>	<b>0,0008</b>	<b>0,0008</b>	<b>-2,75</b>

Sumber: Dinas Perhubungan Kota Yogyakarta, 2021; Kantor Samsat Kota Yogyakarta, 2021

Peningkatan jumlah kendaraan di Kota Yogyakarta mengalami fluktuasi dengan pertumbuhan rata-rata sebesar 1,35% per tahun, yakni 277.088 unit kendaraan pada tahun 2016 meningkat menjadi 300.565 unit kendaraan pada tahun 2019. Namun, pada tahun 2020 mengalami penurunan jumlah kendaraan, menjadi 291.978 unit. Hal ini dikarenakan adanya mutasi kendaraan keluar Kota Yogyakarta.

Panjang jalan yang digunakan untuk menghitung indikator rasio panjang jalan per jumlah kendaraan adalah panjang jalan bernomor ruas jalan yakni sepanjang 248,09 km pada tahun 2016, tetapi tahun 2017 hingga 2020 panjang jalan menjadi 233,21 karena ada perbaikan data oleh Pemerintah Kota Yogyakarta.

Semakin bertambahnya jumlah kendaraan dengan tidak diiringi dengan penambahan luas atau lebar jalan tentunya akan semakin membuat kemacetan semakin parah. Pertumbuhan jumlah kendaraan yang paling banyak adalah kendaraan pribadi, terutama roda dua yang harganya lebih terjangkau, irit bahan bakar, dan dapat melewati ruas-ruas jalan yang sempit. Jika hal ini terus dibiarkan maka akan semakin memperparah kemacetan yang sering terjadi terutama di beberapa ruas jalan utama pada saat jam-jam sibuk.

## 8. Jumlah Orang dan Barang Melalui Terminal dan Stasiun per Tahun

Terminal Giwangan merupakan terminal penumpang yang terdapat di wilayah Kota Yogyakarta. Kota Yogyakarta sendiri tidak memiliki terminal dengan tipe terminal barang (*cargo*).

**Tabel 2.239 Jumlah Orang yang Terangkut Angkutan Umum di Kota Yogyakarta Tahun 2016-2020**

No.	Indikator	Satuan	2016	2017	2018	2019	2020	Pertumbuhan Rata-rata (%/tahun)
1.	Jumlah penumpang bis (yang masuk terminal)	Jiwa	1.970.096	3.713.458	3.054.948	3.025.127	1.214.302	2,48

Sumber: Dinas Perhubungan Kota Yogyakarta, 2021; Hasil Olahan, 2021

Berdasarkan data di atas jumlah penumpang bis yang ada di Terminal Giwangan Kota Yogyakarta meningkat dari tahun 2016 ke 2017, namun mengalami penurunan dari tahun 2018 sampai dengan tahun 2020 dengan pertumbuhan rata-rata yaitu 2,48% per tahun. Penurunan yang cukup signifikan pada tahun 2020 adalah akibat dampak dari Pandemi Covid-19 yang menyebabkan aktivitas masyarakat berkurang serta adanya pemberlakuan peraturan Pembatasan Sosial Berskala Besar (PSBB).

Pada tahun 2017 terjadi peningkatan jumlah penumpang dibandingkan dengan tahun-tahun sebelumnya, hal ini dikarenakan adanya perbedaan metode yang digunakan untuk menghitung jumlah penumpang. Pada tahun 2016, jumlah penumpang angkutan umum dihitung dari jumlah pembelian tiket masuk peron ke Terminal Giwangan. Namun, mulai bulan Januari 2017, jumlah penumpang angkutan umum dihitung dari jumlah penumpang riil yang ada di dalam bus, bukan lagi dari penumpang yang masuk dan membayar retribusi peron. Perhitungan yang dilakukan pada tahun 2017 tersebut dianggap lebih relevan dengan keadaan yang sebenarnya di lapangan.

Selain itu, terdapat dua stasiun kereta api yang berada di Kota Yogyakarta yakni Stasiun Yogyakarta (Tugu) dan Stasiun Lempuyangan. Stasiun Yogyakarta (Tugu) dan Stasiun Lempuyangan yang berada di bawah naungan PT Kereta Api (Persero) Daerah Operasi (DAOP) VI. Stasiun Yogyakarta (Tugu) beserta rel kereta api yang membujur dari barat ke timur berada di wilayah Kemantren Gedongtengen. Stasiun ini melayani pemberangkatan dan kedatangan kereta api kelas eksekutif dan bisnis. Sementara itu, Stasiun Lempuyangan beserta rel kereta apinya yang membujur dari barat ke timur, berada di wilayah Kemantren Danurejan. Stasiun Lempuyangan ini melayani pemberangkatan dan kedatangan kereta api kelas ekonomi.

Masyarakat dapat memilih moda transportasi yang akan digunakan untuk mobilitas masuk/keluar Kota Yogyakarta sesuai dengan kebutuhan dan kemampuannya masing-masing, baik moda transportasi umum maupun moda transportasi pribadi. Melihat data arus penumpang di Kota Yogyakarta yang fluktuatif dengan kecenderungan menurun tersebut, diduga saat ini bus bukanlah sebuah moda yang menarik, atau dengan dugaan yang lain adalah tidak adanya daya tarik yang dimiliki oleh terminal. Untuk moda transportasi umum, pesawat

terbang dan kereta api merupakan primadona masyarakat untuk mobilitas masuk/keluar Kota Yogyakarta, didukung dengan tiket-tiket kereta api maupun pesawat terbang masuk/keluar Kota Yogyakarta yang selalu habis (*sold out*) di akhir pekan atau pada saat hari-hari libur nasional.

**Tabel 2.240 Jumlah Penumpang Melalui Stasiun Kereta Api Berdasarkan Kelasnya di Kota Yogyakarta**

No.	Indikator	Satuan	2016	2017	2018	2019	2020	Pertumbuhan Rata-rata (%/tahun)
1.	Jumlah penumpang kelas eksekutif	Orang	1.080.374	1.341.506	1.528.101	1.369.642	506.496	-8,83
2.	Jumlah penumpang kelas bisnis	Orang	662.662	692.223	583.273	230.557	82.857	-33,95
3.	Jumlah penumpang kelas ekonomi	Orang	2.330.002	6.551.363	3.439.294	4.060.647	1.088.716	19,64
4.	<b>Total penumpang melalui stasiun</b>	<b>Orang</b>	<b>4.073.038</b>	<b>8.585.092</b>	<b>5.550.668</b>	<b>5.660.846</b>	<b>1.678.069</b>	<b>1,77</b>

Sumber: PT. Kereta Api Indonesia, 2021

Jumlah penumpang Stasiun Yogyakarta (Tugu) dan Stasiun Lempuyangan pada tahun 2016 hingga tahun 2017 cenderung meningkat, akan tetapi pada tahun 2018 mengalami penurunan menjadi 5.550.668 penumpang kemudian naik kembali pada tahun 2019 menjadi 5.660.846 penumpang. Pada tahun 2020, jumlah penumpang mengalami penurunan yang cukup signifikan menjadi 1.678.069. Hal ini sebagai dampak dari pandemi Covid-19 yang menyebabkan aktivitas masyarakat menjadi berkurang serta adanya pemberlakuan Pembatasan Sosial Berskala Besar (PSBB) dari Pemerintah Pusat, sehingga dari total penumpang yang melalui stasiun memiliki pertumbuhan rata-rata sebesar 1,77% per tahun.

Selain penumpang, kedua stasiun di wilayah Kota Yogyakarta juga mengangkut bahan bakar minyak dan barang hantaran potongan. Jumlah bahan bakar minyak yang melalui stasiun di Kota Yogyakarta memiliki nilai fluktuatif dengan kecenderungan meningkat pada tahun 2016 hingga tahun 2018, akan tetapi pada tahun 2019 dan 2020 mengalami penurunan menjadi 226.218 ton. Sementara itu, jumlah barang hantaran potongan yang melalui stasiun mengalami fluktuasi, yakni pada tahun 2016 sebanyak 8.705 ton meningkat sampai tahun 2018 menjadi 15.254 ton. Selanjutnya tahun 2019 menurun, dan kembali mengalami kenaikan pada tahun 2020 menjadi 6.973 ton dengan pertumbuhan rata-rata total angkutan barang melalui terminal sebesar 2,97% per tahun.

Volume angkutan barang bahan bakar minyak melalui stasiun di Kota Yogyakarta mengalami penurunan di tahun 2020 keluar dari tren meningkat selama tahun 2016-2018, hal ini dikarenakan dampak dari Pandemi Covid-19, PO BBM dari Madiun yang mengalami penurunan. Sedangkan barang hantaran

mengalami kenaikan di tahun 2020 ini didukung dengan adanya pola bisnis menjadi *Rail Express*.

**Tabel 2.241 Jumlah Angkutan Barang Melalui Stasiun Kereta Api Per Tahun di Kota Yogyakarta**

No.	Indikator	Satuan	2016	2017	2018	2019	2020	Pertumbuhan Rata-rata (% / Tahun)
1.	Bahan bakar minyak	Ton	212.559	275.882	300.911	256.188	226.218	3,08
2.	Barang hantaran potongan	Ton	8.705	12.174	15.254	3.826	6.973	18,12
3.	<b>Total angkutan barang melalui terminal</b>	<b>Ton</b>	<b>221.264</b>	<b>288.056</b>	<b>316.165</b>	<b>260.014</b>	<b>233.191</b>	<b>2,97</b>

Sumber: PT. Kereta Api Indonesia, 2021

## J. Komunikasi dan Informatika

### 1. Cakupan Layanan Telekomunikasi

Indikator cakupan layanan telekomunikasi ini didapatkan dari pembagian luas wilayah yang ter-coverage dengan luas wilayah keseluruhan. Indikator ini akan memperlihatkan seberapa luas cakupan yang telah ada di Kota Yogyakarta terkait layanan telekomunikasi. Data terkait layanan telekomunikasi didapatkan dari Dinas Komunikasi Dan Informatika Kota Yogyakarta, tetapi data yang ada hanya dari tahun 2017. Hal ini dikarenakan tahun-tahun sebelumnya belum dilakukan pendataan terkait data tersebut.

**Tabel 2.242 Tabel Cakupan Layanan Telekomunikasi Kota Yogyakarta tahun 2017-2020**

No	Indikator	Satuan	2017	2018	2019	2020
1.	Luas Wilayah Yang Ter-coverage	Km	37,51	35,75	35,75	35,75
2.	Luas Wilayah Keseluruhan	Km	32,50	32,5	32,5	32,5
3.	<b>Cakupan Layanan Telekomunikasi</b>		<b>1,15</b>	<b>1,10</b>	<b>1,10</b>	<b>1,10</b>

Sumber: Dinas Komunikasi, Informatika dan Persandian Kota Yogyakarta, 2020

Berdasarkan data pada tahun 2020 angka cakupan layanan telekomunikasi di Kota Yogyakarta adalah 1,10, tidak ada perubahan dari tahun sebelumnya. Hal tersebut mengindikasikan jika secara umum Kota Yogyakarta telah lebih dari 100% ter-coverage dengan layanan telekomunikasi. Hal tersebut terlihat dari lebih luasnya cakupan yang ter-coverage dibandingkan luasan wilayah Kota Yogyakarta itu sendiri. Dalam hal ini, luas wilayah yang ter-coverage adalah data luas wilayah yang telah ter-coverage dengan layanan *provider* telekomunikasi, bukan data telekomunikasi dengan layanan fiber optik.

Tahun 2017-2022 Dinas Komunikasi Informatika Dan Persandian merencanakan pemasangan *free wifi* pada Ruang Terbuka Hijau Publik (RTHP) di 158 lokasi. Pada tahun 2017 telah dilakukan pemasangan *free wifi* di 40 lokasi RTHP, kemudian meningkat menjadi 73 lokasi pada tahun 2018, meningkat kembali menjadi 98 lokasi di tahun 2019, dan menjadi 253 lokasi di tahun 2020.

Sedangkan *free cctv* dipasang di Kantor Kelurahan, Kemantren, kawasan Malioboro, alun-alun dan simpang *traffic light*. Pada tahun 2017-2022 pemasangan *free cctv* direncanakan di 172 lokasi. Pada tahun 2017 telah dilakukan pemasangan *free cctv* di 25 lokasi, kemudian meningkat menjadi 32 lokasi pada tahun 2018, meningkat kembali menjadi 42 lokasi di tahun 2019 dan menjadi 45 lokasi di tahun 2020.

## 2. Indeks Layanan Informasi Publik

Indeks Layanan Informasi Publik menjadi salah satu indikator SDGs Kota Yogyakarta. Tabel dibawah ini menunjukkan capaian indikator SDGs:

**Tabel 2.243 Sustainable Development Goals (SDGs) Indeks Layanan Informasi Publik Tahun 2018-2020**

No	Indikator SDGs	Tahun Dasar	2018		2019		2020	
			Realisasi	Capaian	Realisasi	Capaian	Realisasi	Capaian
1	Indeks Layanan Informasi Publik	61,98	67,45	100,31	75,18	104,11	82,96	112,11

Sumber: Dinas Komunikasi Informatika dan Persandian Kota Yogyakarta, 2021

Dari tabel diatas menunjukkan bahwa capaian indeks layanan informasi publik dari tahun 2018-2020 sudah diatas 100%.

## K. Koperasi, Usaha kecil, dan Menengah

### 1. Persentase Koperasi Aktif

Koperasi berperan penting dalam perekonomian suatu wilayah dan berfungsi sebagai salah satu sarana perekonomian untuk meningkatkan kesejahteraan masyarakat, khususnya masyarakat kalangan menengah kebawah, yaitu dengan mendukung usaha mikro, kecil dan menengah. Usaha kecil, mikro, menengah atau informal sebagai bentuk perekonomian rakyat mampu memberikan kesempatan kerja yang besar di luar sektor formal. Peran koperasi ini salah satunya melalui pemberian pinjaman modal dengan bunga kecil kepada pelaku UMKM. Oleh karena itu, keberadaan koperasi, terutama simpan pinjam sangat membantu pelaku UMKM dalam mengembangkan usahanya.

**Tabel 2.244 Persentase Koperasi Aktif di Kota Yogyakarta Tahun 2016-2020**

No	Indikator	Satuan	2016	2017	2018	2019	2020	Rata-rata pertumbuhan (%/tahun)
1	Jumlah Koperasi Aktif	unit	462	454	364	364	364	-5,39
2	Jumlah Seluruh Koperasi	unit	556	557	364	364	364	-8,62
3	Persentase Koperasi Aktif	%	83,09	81,51	100,00	100,00	100,00	5,19

Sumber: Dinas Perindustrian, Koperasi dan UKM Kota Yogyakarta, 2021; Hasil Olahan, 2021

Jumlah koperasi yang aktif di Kota Yogyakarta selama tahun 2016-2018 menunjukkan nilai yang menurun. Dari 462 unit koperasi aktif di tahun 2016,

turun menjadi 364 unit koperasi aktif pada tahun 2018. Pada tahun 2019 dan 2020, jumlah koperasi masih sama seperti tahun 2018, yaitu 364. Hal ini pun mempengaruhi nilai pertumbuhan persentase koperasi aktif yang mencapai angka 5,19%. Kelompok Pra-Koperasi yang dibina belum siap untuk meningkatkan status kelembagaannya menjadi berbadan hukum, sehingga tidak ada penambahan jumlah Koperasi hingga tahun 2020 ini.

## 2. Persentase BPR/LKM Aktif

BPR merupakan lembaga keuangan bank yang menerima pelayanan simpanan dan menyalurkan dana tersebut sebagai usaha BPR. Sementara LKM merupakan lembaga keuangan mikro non bank yang menyediakan berbagai jasa keuangan yang ditujukan bagi masyarakat miskin dan pengusaha kecil. Terdapat tiga jenis LKM yang ada di Kota Yogyakarta, meliputi Usaha Ekonomi Daerah Simpan Pinjam (UED-SP), Badan Usaha Kredit Pedesaan (BUKP) dan Koperasi Simpan Pinjam (KSP). Ditinjau dari perkembangannya, jumlah LKM di Kota Yogyakarta secara umum mengalami penurunan selama tahun 2016-2020. Keberadaan LKM ini ikut memengaruhi pengembangan UMKM yang ada di suatu wilayah melalui kegiatan simpan pinjamnya.

**Tabel 2.245 Jumlah BPR/LKM Kota Yogyakarta Tahun 2016-2020**

No	Variabel	Satuan	2016	2017	2018	2019	2020	Pertumbuhan Rata-rata (%/tahun)
1.	Usaha Ekonomi Daerah Simpan Pinjam	Unit	20	15	10	10	10	-14,58
2.	Badan Usaha Kredit Pedesaan	Unit	14	14	14	14	14	0,00
3.	Koperasi Simpan Pinjam	Unit	47	47	38	33	33	-8,08
	<b>Jumlah</b>	<b>Unit</b>	<b>81</b>	<b>76</b>	<b>62</b>	<b>57</b>	<b>57</b>	<b>-8,16</b>

Sumber: Dinas Perindustrian, Koperasi dan UKM Kota Yogyakarta, 2021; Hasil Olahan, 2021

Salah satu faktor yang menyebabkan penurunan jumlah LKM adalah karena jumlah anggota mengalami pengurangan sehingga menghambat operasional dari LKM tersebut dan akhirnya memutuskan untuk membubarkan diri atau berhenti beroperasi. Selain itu disebabkan oleh angsuran yang kurang lancar dan pengajuan permohonan penundaan/perpanjangan jatuh tempo pinjaman, sehingga untuk penyaluran pinjaman sangat selektif dengan mengedepankan prinsip kehati-hatian.

## 3. Persentase Usaha Mikro dan Kecil

Usaha mikro, kecil, dan menengah (UMKM) merupakan usaha informal yang dilakukan oleh perorangan atau badan usaha yang tidak ada hubungannya dengan usaha pada level di atasnya (bukan berupa cabang). Keberadaan UMKM membuka kesempatan kerja yang lebih besar bagi masyarakat, terutama bagi kalangan

menengah ke bawah. Perbedaan usaha mikro dan usaha kecil dengan usaha menengah hanya terletak pada nilai aset dan omsetnya. Usaha mikro dan kecil juga merupakan salah satu sektor usaha dalam perekonomian yang potensial, oleh karena itu sektor ini perlu diperhatikan dan dikembangkan.

**Tabel 2.246 Persentase Usaha Mikro dan Kecil di Kota Yogyakarta Tahun 2016-2020**

Indikator	Satuan	2016	2017	2018	2019	2020	Rata-rata pertumbuhan (%/tahun)
Jumlah usaha mikro dan kecil	unit	22.707	23.175	23.586	25.385	14.654	-7,70
Jumlah seluruh UKM	unit	23.468	23.987	24.398	26.196	14.654	-8,19
<b>Persentase Usaha Mikro dan Kecil</b>	<b>%</b>	<b>96,76</b>	<b>96,61</b>	<b>96,67</b>	<b>96,90</b>	<b>100</b>	<b>0,84</b>

Sumber: Dinas Perindustrian, Koperasi dan UKM Kota Yogyakarta, 2021; Hasil Olahan, 2021

Berdasarkan tabel diatas, jumlah usaha mikro dan kecil mengalami peningkatan dari tahun 2016 hingga 2019 yaitu mencapai 25.385 unit. Pelaku yang memperoleh IUM melalui OSS tidak hanya pelaku usaha mikro saja tapi juga pelaku usaha kecil. Dalam OSS spesifikasi usaha (meliputi perdagangan, perindustrian, perhubungan, transportasi) tidak seperti spesifikasi usaha yang menjadi kewenangan daerah (*fashion*, kuliner, kerajinan/*craft*, dan jasa). Namun, pada tahun 2020 mengalami penurunan menjadi 14.654 unit, dengan pertumbuhan rata-rata pertahun sebesar -7,70%. Hal ini dipengaruhi adanya pandemi Covid-19 yang menyebabkan usaha mikro dan kecil menjadi berkurang. Selain penurunan jumlah usaha mikro dan kecil, jumlah seluruh UKM pun mengalami penurunan di tahun 2020 menjadi 14.654, dengan rata-rata pertumbuhannya sebesar -8,19%.

#### 4. Nilai Omset UKM yang Dibina

Nilai Omset UKM yang dibina menjadi salah satu indikator SDGs Kota Yogyakarta. Capaian nilai omset UKM yang dibina di tahun 2019 dan 2020 sudah di atas 100%, yang ditunjukkan pada tabel dibawah ini.

**Tabel 2.247 Sustainable Development Goals (SDGs) Nilai Omset UKM yang Dibina Tahun 2019-2020**

No	Indikator SDGs	Tahun Dasar	2019		2020	
			Realisasi	Capaian	Realisasi	Capaian
1	Nilai Omset Usaha Kecil Mikro (UKM)	2	7.368.768.000	109,47	3.795.713.382	164,97

Sumber: Dinas Perindustrian Koperasi dan UKM Kota Yogyakarta, 2021; dengan Hasil Olahan, 2021

#### L. Penanaman Modal

##### 1. Jumlah Investor Berskala Nasional (PMDN/PMA)

Penanaman modal merupakan salah satu sumber biaya pembangunan yang potensial di suatu wilayah. Dengan adanya penanaman modal berskala nasional, baik yang berasal dari dalam negeri maupun luar negeri diharapkan mampu

memaksimalkan potensi-potensi perekonomian wilayah dan mampu menstimulasi perkembangan pada sektor-sektor lainnya. Penanaman modal yang ada di Kota Yogyakarta banyak diarahkan pada sektor tersier, seperti sektor penyediaan akomodasi dan makan minum; perdagangan besar dan eceran; transportasi dan pergudangan; informasi dan komunikasi; dan lain sebagainya. Hal tersebut sesuai dengan karakteristik Kota Yogyakarta sebagai pusat pertumbuhan di Provinsi DIY dengan morfologi perkotaan.

**Tabel 2.248 Realisasi Kumulatif Jumlah Perusahaan PMDN dan PMA di Kota Yogyakarta Tahun 2016-2020**

No	Jenis Perusahaan	Satuan	2016	2017	2018	2019	2020	Rata-rata pertumbuhan (%/tahun)
1	Investor PMA	Unit	63	72	20	12	3	-43,23
2	Investor PMDN	Unit	91	132	640	1.702	673	133,85
	<b>Total</b>	<b>Unit</b>	<b>154</b>	<b>204</b>	<b>660</b>	<b>1.714</b>	<b>676</b>	<b>88,78</b>

Sumber: DPMPTSP Kota Yogyakarta, 2021

Berdasarkan data jumlah Investor PMDN dan Investor PMA di Kota Yogyakarta tahun 2016-2020 dimana investor PMA mengalami fluktuasi dengan kecenderungan menurun, di tahun 2020 mengalami penurunan yang cukup signifikan yaitu hanya 3 unit saja. Jumlah Investor PMDN yang juga cenderung mengalami peningkatan dari tahun 2016-2019, hingga mencapai 1.702 unit di tahun 2019, namun pada tahun 2020 mengalami penurunan kembali menjadi 673 unit. Jika dilihat dari total investor, di tahun 2019 mengalami peningkatan yang sangat signifikan hingga mencapai 1.714 unit. Hal ini didukung dengan adanya kemudahan perizinan berusaha melalui elektronik yaitu melalui *online single submission* (OSS) sehingga proses pengurusan izin dipermudah. Namun, pada tahun 2020 mengalami penurunan total investor menjadi 676 unit. Hal ini diakibatkan oleh dampak Covid-19 yang sangat mempengaruhi kegiatan penanaman modal dan usaha. Daya beli masyarakat yang menurun serta adanya pembatasan kegiatan menyebabkan turunnya pendapatan sehingga banyak perusahaan yang merumahkan karyawannya dan menutup usaha untuk sementara.

## 2. Jumlah Nilai Investasi Berskala Nasional (PMDN/PMA)

Dilihat dari kontribusinya, investasi PMA memberikan kontribusi lebih besar seiring dengan lebih banyaknya unit investor PMA atas PMDN. Sepanjang kurun tahun 2016 sampai dengan 2019, nilai investasi yang masuk ke Kota Yogyakarta terus mengalami peningkatan dengan pertumbuhan rata-rata per tahunnya sebesar 464,98%. Namun di tahun 2020 mengalami penurunan yang sangat signifikan, yaitu menjadi 243.232,32 juta rupiah dengan rincian 11.373,12 juta rupiah PMA dan 231.859,20 juta rupiah PMDN. Hal ini diakibatkan oleh



dampak Covid-19 yang sangat mempengaruhi kegiatan penanaman modal dan usaha. Daya beli masyarakat yang menurun serta adanya pembatasan kegiatan menyebabkan turunnya pendapatan sehingga banyak perusahaan yang merumahkan karyawannya dan menutup usaha untuk sementara.

**Tabel 2.249 Realisasi Kumulatif Nilai Investasi PMDN dan PMA di Kota Yogyakarta Tahun 2016-2020**

No	Jenis Perusahaan	Satuan	2016	2017	2018	2019	2020	Rata-rata Pertumbuhan (%/tahun)
1	PMA	Juta Rp	707.522,6	768.305,8	355.902,1	957.680,24	11.373,12	6,30
2	PMDN	Juta Rp	1.130.987,55	1.265.951,73	1.097.920,41	21.036.077,05	231.859,20	428,94
	<b>Total</b>	<b>Juta Rp</b>	<b>1.838.510,15</b>	<b>2.034.257,53</b>	<b>1.453.822,51</b>	<b>21.993.757,29</b>	<b>243.232,32</b>	<b>324,01</b>

Sumber: DPMPTSP Kota Yogyakarta, 2021; Hasil Olahan, 2021

Persentase realisasi investasi menjadi salah satu indikator SDGs dengan data capaian seperti disajikan pada tabel berikut ini.

**Tabel 2.250 Sustainable Development Goals (SDGs) Persentase Realisasi Investasi Tahun 2019-2020**

No	Indikator SDGs	Tahun Dasar	2018		2019		2020	
			Realisasi	Capaian	Realisasi	Capaian	Realisasi	Capaian
1	Persentase realisasi investasi	8,75	82,81	103,51	87,10	105,58	69,22	80,47

Sumber: DPMPTSP Kota Yogyakarta, 2021; Hasil Olahan, 2021

Capaian realisasi investasi pada tahun 2018-2019 sudah lebih dari 100%, namun di tahun 2020, capaiannya kurang dari 100%. Hal ini disebabkan adanya pandemic Covid-19 yang mempengaruhi kegiatan penanaman modal dan usaha.

### 3. Rasio Daya Serap Tenaga Kerja

Pertumbuhan jumlah perusahaan maupun nilai investasi PMA dan PMDN diharapkan memberikan efek yang positif terhadap perekonomian penduduk. Salah satu efek positif tersebut dapat dilihat dari segi peningkatan rasio daya serap tenaga kerja.

**Tabel 2.251 Rasio Daya Serap Tenaga Kerja Perusahaan PMDN dan PMA di Kota Yogyakarta Tahun 2017-2020**

No	Variabel	Satuan	2017	2018	2019	2020
<b>Penanam Modal Asing (PMA)</b>						
1	Tenaga Kerja	Jiwa	223	1.225	764	12
2	Perusahaan	Unit	7	20	12	3
3	Rasio Daya Serap Tenaga Kerja		31,86	61,25	63,67	4,00
<b>Penanam Modal Dalam Negeri (PMDN)</b>						
1	Tenaga Kerja	Jiwa	651	5.745	23.546	4.053
2	Perusahaan	Unit	17	282	1.702	673
3	Rasio Daya Serap Tenaga Kerja		38,29	20,37	13,83	6,02
<b>Total Rasio Daya Serap Tenaga Kerja</b>			<b>70,15</b>	<b>81,62</b>	<b>77,50</b>	<b>10,02</b>

Sumber: DPMPTSP Kota Yogyakarta, 2021; Hasil Olahan, 2021

Pada tahun 2018, terdapat 20 unit PMA yang datang ke Kota Yogyakarta mampu menyerap tenaga kerja sebanyak 1.225 orang, sedangkan PMDN yang berjumlah 282 unit mampu menyerap tenaga kerja sebanyak 5.745 orang. Jika dibandingkan dengan tahun 2017 maka terlihat adanya peningkatan yang cukup signifikan pada tahun 2018. Namun menurun kembali dari 2019 hingga tahun 2020. Di tahun 2020 terdapat 3 unit PMA di Kota Yogyakarta mampu menyerap tenaga kerja sebanyak 12 orang dan 673 unit PMDN dengan daya serap sebesar 4.053 tenaga kerja di Yogyakarta, dengan rasio daya serap tenaga kerja tahun 2020 mencapai 10,02 jiwa/unit.

Pada tahun 2020 mengalami penurunan dari jumlah perusahaan maupun penyerapan tenaga kerja yang sangat signifikan. Hal ini disebabkan karena dampak Covid-19 yang sangat mempengaruhi kegiatan penanaman modal dan usaha. Daya beli masyarakat yang menurun serta adanya pembatasan kegiatan menyebabkan turunnya pendapatan sehingga banyak perusahaan yang merumahkan karyawannya dan menutup usaha untuk sementara.

## M. Kepemudaan dan Olah Raga

### 1. Organisasi Pemuda yang Aktif

Pemberdayaan pemuda bertujuan membangkitkan potensi dan peran aktif, sehingga pengakuan positif dari masyarakat akan meningkatkan kedewasaan, harga diri, menghindarkan mereka dari masa krisis identitas dan perasaan tak berguna serta memacu perkembangan pola pikir yang positif (pengembangan jiwa kepemimpinan, penguasaan keterampilan, dan kerjasama dalam aksi-aksi sosial merupakan kematangan mental). Pemuda didorong untuk melakukan hal yang bermakna dalam pelayanan masyarakat, pencegahan dan penyalahgunaan obat dan terlarang dan perilaku berisiko di samping peningkatan hubungan sosial yang positif dan partisipatif serta keterlibatan dalam komunitas di bidang sosio-ekonomi dan politik.

**Tabel 2.252 Persentase Organisasi Pemuda Aktif di Kota Yogyakarta Tahun 2016-2020**

No	Indikator	Satuan	2016	2017	2018	2019	2020	Pertumbuhan Rata-Rata (% Tahun)
1.	Jumlah organisasi pemuda aktif	Organisasi	24	26	28	30	32	7,46
2.	Jumlah seluruh organisasi pemuda	Organisasi	37	30	30	30	39	2,77
3.	Persentase organisasi pemuda aktif	%	64,86	86,67	93,33	100,00	82,05	7,62

Sumber: Dinas Pendidikan, Pemuda dan Olahraga, 2021; Hasil Olahan, 2021

Berdasarkan data di atas, dapat dilihat bahwa persentase organisasi pemuda yang aktif pada tahun 2016 sebesar 64,86%. Angka tersebut terus meningkat hingga mencapai 100% pada tahun 2019. Terdapat penambahan jumlah

organisasi pemuda pada tahun 2020 sebanyak 2 organisasi, diantaranya Komite Nasional Pemuda Indonesia dan Kwarcab Pramuka. Namun, akibat dampak Covid-19, di tahun 2020 belum dapat melaksanakan pembinaan secara maksimal pada seluruh organisasi pemuda di Kota Yogyakarta.

## 2. Wirausaha Muda

Wirausaha adalah salah satu faktor penting dalam perekonomian suatu kota. Wirausaha selain dapat menciptakan lapangan kerja bagi dirinya sendiri, juga dapat menjadi lapangan pekerjaan bagi masyarakat lain. Berikut adalah data terkait jumlah wirausaha muda di Kota Yogyakarta.

**Tabel 2.253 Persentase Wirausaha Muda di Kota Yogyakarta Tahun 2017-2020**

No	Indikator Kinerja	Satuan	2017	2018	2019	2020
1	Jumlah wirausaha muda	Jiwa	129	129	150	150
2	Jumlah seluruh wirausaha	jiwa	2.080	2.080	2.080	2.080
3	<b>Persentase wirausaha muda</b>	%	<b>6,20</b>	<b>6,20</b>	<b>7,21</b>	<b>7,21</b>

Sumber: Dinas Pendidikan, Pemuda dan Olahraga, 2021; Hasil Olahan, 2021

Berdasarkan data di atas, jumlah wirausaha muda pada tahun 2017 dan 2018 adalah 129 orang dengan total seluruh wirausaha adalah 2.080 orang. Selanjutnya, pada tahun 2019 jumlah wirausaha muda meningkat menjadi 150 orang dengan total seluruh wirausaha adalah 2.080 orang. Peningkatan keberadaan wirausahawan muda ini diiringi dengan kemudahan masyarakat dalam mengakses teknologi dan trend belanja *online*, seperti halnya dalam melakukan pemasaran sangat terbantu dengan adanya media sosial tanpa harus memiliki toko secara fisik, sehingga dalam proses pemasaran dan pelayanan konsumen dapat lebih efisien. Selain itu, juga banyak diselenggarakan pelatihan wirausaha bagi wirausaha muda. Wirausaha muda yang dimaksud di sini adalah wirausahawan yang berumur 16–30 tahun dan memiliki kemitraan dengan Dinas Pendidikan, Pemuda dan Olahraga Kota Yogyakarta. Pada tahun 2020, tidak ada penambahan jumlah wirausaha muda, hal ini karena adanya pandemi Covid-19 yang berdampak pada terhambatnya kegiatan masyarakat.

## 3. Cakupan Pembinaan Olahraga

Indikator ini menggambarkan cabang olahraga yang dibina. Dinas Kepemudaan dan Olahraga di Kota Yogyakarta merupakan dinas yang baru dibentuk, sehingga keberadaan *database* masih belum terorganisir.

**Tabel 2.254 Cakupan Pembinaan Olahraga di Kota Yogyakarta Tahun 2016-2020**

No	Indikator Kinerja	Satuan	2016	2017	2018	2019	2020
1	Jumlah cabang olahraga yang dibina	Unit	34	34	36	41	41

No	Indikator Kinerja	Satuan	2016	2017	2018	2019	2020
2	Jumlah seluruh cabang olahraga yang ada/terdaftar	Unit	34	34	36	41	41
3	<b>Persentase cakupan pembinaan olahraga</b>	%	<b>100</b>	<b>100</b>	<b>100</b>	<b>100</b>	<b>100</b>

Sumber: Dinas Pendidikan, Pemuda dan Olahraga, 2021; Hasil Olahan, 2021

Berdasarkan data tersebut, jumlah seluruh cabang olahraga yang ada/terdaftar dari tahun 2016-2020 terjadi peningkatan. Pada tahun 2016 jumlah seluruh cabang olahraga yang ada/terdaftar sebanyak 34 dan angka ini tetap pada tahun 2017. Selanjutnya angka tersebut pada tahun 2018 meningkat menjadi 36 dan meningkat kembali menjadi 41 pada tahun 2019. Pada tahun 2019 terdapat penambahan lima cabang olahraga yang dibina, yaitu berkuda, *softball*, *baseball*, *rugby* dan *soft tennis*. Pada tahun 2020 tidak ada penambahan cabang olahraga yang dibina. Cakupan pembinaan olahraga di Kota Yogyakarta sudah mencapai 100%. Hal tersebut menunjukkan bahwa seluruh cabang olahraga yang terdaftar sudah terbina dengan baik.

#### 4. Cakupan Pelatih yang Bersertifikasi

Indikator ini menggambarkan pelatih yang sudah memiliki sertifikat. Sertifikat yang dimaksud dalam data ini adalah sertifikat A, B, dan C. Pelatih tersebut biasanya merupakan mantan atlet ataupun lulusan bidang olahraga.

**Tabel 2.255 Cakupan Pelatih Bersertifikasi di Kota Yogyakarta Tahun 2017-2020**

No	Indikator Kinerja	Satuan	2017	2018	2019	2020
1	Jumlah pelatih bersertifikasi	Jiwa	56	56	154	154
2	Jumlah seluruh pelatih	jiwa	144	144	218	218
3	<b>Persentase cakupan pelatih bersertifikasi</b>	%	<b>38,89</b>	<b>38,89</b>	<b>70,64</b>	<b>70,64</b>

Sumber: Dinas Pendidikan, Pemuda dan Olahraga, 2021; Hasil Olahan, 2021

Berdasarkan data yang ada, persentase cakupan pelatih yang memiliki sertifikat tahun 2017-2018, yaitu hanya sebesar 38,89%. Rendahnya nilai cakupan disebabkan berbagai faktor, salah satunya adalah perbedaan kesempatan bagi tiap daerah, tiap cabang olahraga untuk mengurus sertifikat tersebut. Selanjutnya pada tahun 2019 persentase cakupan pelatih bersertifikat meningkat menjadi 70,64%. Peningkatan tersebut disebabkan para pelatih mengikuti pelatihan/sertifikasi secara mandiri. Pada tahun 2020, belum dilakukan pendataan kembali karena adanya pandemi Covid-19, sehingga jumlah pelatih bersertifikasi masih sama dengan tahun 2019, yaitu 154 jiwa dengan presentase cakupan pelatih yang bersertifikasi sebesar 70,64%.

#### 5. Cakupan Pembinaan Atlet Muda

Indikator ini bertujuan untuk melihat persentase atlet pelajar yang dibina jika dibandingkan dengan seluruh atlet pelajar. Kota Yogyakarta pada tahun 2017

memiliki atlet pelajar sebanyak 230 orang, dan 180 diantaranya adalah atlet yang dibina. Data tersebut meningkat di tahun 2018 yaitu dengan jumlah atlet pelajar 250 orang dan yang masuk atlet dibina sebanyak 191 orang. Selanjutnya angka tersebut meningkat kembali di tahun 2019, yaitu dengan jumlah atlet pelajar 349 orang dan yang masuk atlet dibina sebanyak 240 orang. Apabila dilihat dari persentase cakupan pembinaan atlet muda dalam kurun waktu tahun 2017-2019 menunjukkan penurunan, yaitu dari 78,26 di tahun 2017 menjadi 68,77 di tahun 2019. Kemudian di tahun 2020, presentase cakupan pembinaan atlet muda kembali meningkat menjadi 100% dengan jumlah atlet pelajar yang dibina sebanyak 338 jiwa.

**Tabel 2.256 Cakupan Pembinaan Atlet Muda di Kota Yogyakarta Tahun 2017-2020**

No	Indikator Kinerja	Satuan	2017	2018	2019	2020
1	Jumlah atlet pelajar yang dibina	Jiwa	180	191	240	338
2	Jumlah seluruh atlet pelajar	jiwa	230	250	349	338
3	<b>Persentase cakupan pembinaan atlet muda</b>	%	<b>78,26</b>	<b>76,40</b>	<b>68,77</b>	<b>100</b>

Sumber: Dinas Pendidikan, Pemuda dan Olahraga, 2021; Hasil Olahan, 2021

Pemerintah sangat memperhatikan potensi-potensi atlet muda untuk dibina melalui sentra-sentra pembinaan seperti kelas khusus olahraga, pemusatan pelatihan atlet Kota Yogyakarta serta pusat pembuatan minat bakat istimewa khusus anak-anak SD.

## 6. Jumlah Atlet Berprestasi

Jumlah atlet berprestasi adalah jumlah atlet yang memenangi kejuaraan tingkat nasional maupun internasional dalam kurun waktu tahun tertentu. Pada tahun 2016 sebanyak 35 atlet berhasil meraih prestasi saat PON (Pekan Olahraga Nasional) berlangsung. Pada tahun 2017, sebanyak 29 atlet berhasil menorehkan prestasi. Sebanyak 23 atlet memperoleh prestasi saat POPNAS dan 6 atlet berprestasi saat ajang SEA Games dan ASEAN Para Games. Di tahun 2018 yang masuk catatan atlet berprestasi sebanyak 33 orang, penambahan data ini merupakan akumulasi dari tahun 2017 dengan penambahan 4 orang atlet berprestasi pada kejuaraan Asian Para Games yang berasal dari cabang olahraga catur, voli pasir, dan panjat dinding. Selanjutnya pada tahun 2019 jumlah atlet yang memenangi kejuaraan tingkat nasional dan internasional dalam satu tahun mencapai 36 orang. Pada tahun 2019 atlet-atlet di Kota Yogyakarta mengalami peningkatan prestasi baik di ajang Kejurnas Cabor, POPNAS, POMNAS, OOSN Nasional maupun *event-event* internasional yang diikuti. Namun, pada tahun 2020 karena adanya pandemi Covid-19 ini sehingga tidak ada *event* olahraga yang diselenggarakan secara nasional sepanjang tahun 2020.

**Tabel 2.257 Jumlah Atlet Berprestasi di Kota Yogyakarta Tahun 2016-2020**

No	Indikator Kinerja	Satuan	2016	2017	2018	2019	2020
1	Jumlah atlet yang memenangi kejuaraan tingkat nasional dan internasional dalam satu tahun	Jiwa	35	29	33	36	0

Sumber: Dinas Pendidikan, Pemuda dan Olahraga, 2021; Hasil Olahan, 2021

## 7. Jumlah Prestasi Olahraga

Jumlah prestasi olahraga adalah jumlah kejuaraan atau prestasi yang diperoleh dari cabang olahraga yang dimenangkan dalam satu tahun. Pada tahun 2016 terdapat 12 kejuaraan bidang olahraga yang dimenangkan oleh atlet yang berasal dari Kota Yogyakarta, dan pada tahun 2017 terdapat 15 cabang olahraga yang memperoleh kejuaraan. Pada tahun 2017 jumlah prestasi cabang olahraga yang dimenangkan di tingkat nasional adalah 11 cabang olahraga dan tingkat internasional sebanyak 4 cabang olahraga. Pada tahun 2018 jumlah prestasi cabang olahraga yang dimenangkan ada 16 kejuaraan. Selanjutnya jumlah prestasi cabang olahraga yang dimenangkan dalam satu tahun menurun menjadi 9 kejuaraan. Hal ini disebabkan tingkat persaingan di semua cabang olahraga semakin kompetitif dan semakin ketat. Namun, pada tahun 2020 karena adanya pandemi Covid-19 ini sehingga tidak ada *event* olahraga yang diselenggarakan secara nasional sepanjang tahun 2020.

**Tabel 2.258 Jumlah Prestasi Olahraga di Kota Yogyakarta Tahun 2016-2020**

No	Indikator Kinerja	Satuan	2016	2017	2018	2019	2020
1	Jumlah prestasi cabang olahraga yang dimenangkan dalam satu tahun	Kejuaraan	12	15	16	9	0

Sumber: Dinas Pendidikan, Pemuda dan Olahraga, 2021; Hasil Olahan, 2021

## N. Statistik

Statistik merupakan basis dasar yang diperlukan untuk perencanaan daerah. Tentunya semua bentuk perencanaan akan bertolak dari kondisi statistik pembangunan yang disajikan ke dalam data yang terstruktur. Oleh karena itu, semestinya buku statistik ini dapat terinformasikan secara progresif. Kendati buku statistik yang dibutuhkan belum lengkap, akan tetapi data semestinya disajikan secara progresif hingga satu bulan terakhir dalam setiap perjalanan tatakala waktu. Namun, sebaliknya yang terjadi, seringkali buku statistik terbit harus lengkap, sehingga data yang dijadikan dasar perencanaan menjadi kurang *update*.

Untuk mengolah data statistik, diperlukan indikator yang sesuai. Indikator pada aspek statistik meliputi tersedianya buku “Kota dalam Angka” dan buku “PDRB Kota”. Untuk buku “Kota dalam Angka” tahun 2016 hingga 2020 telah terpenuhi. Sejalan dengan buku “Kota dalam Angka”, buku “PDRB Kota” juga telah terpenuhi. Dua dokumen tersebut dari Pemerintah Kota Yogyakarta sebagai kontributor data. Sedangkan untuk data kebutuhan perencanaan lainnya seperti

Gini Ratio, IPM, dan ICOR Pemerintah Kota bekerjasama dengan pihak ketiga dan melibatkan BPS dalam proses penyusunan dokumennya.

**Tabel 2.259 Kabupaten Dalam Angka Kota Yogyakarta Tahun 2016-2020**

No.	Indikator	Satuan	2016	2017	2018	2019	2020
1.	Buku Kota dalam Angka	Ada/Tidak Ada	Ada	Ada	Ada	Ada	Ada
2.	Buku PDRB Kota	Ada/Tidak Ada	Ada	Ada	Ada	Ada	Ada

Sumber: Badan Pusat Statistik Kota Yogyakarta, 2021

Tabel di atas hanya menginformasikan bahwa buku statistik Kota Yogyakarta telah tersedia, tetapi belum menjawab kebutuhan pengukuran dari indikator jumlah eksemplar buku yang tersedia. Sementara itu, tentunya penerbitan buku statistik ini merupakan pekerjaan yang melekat sebagai fungsi wajib yang harus dijalankan, yang bersifat periodik, dengan batasan anggaran yang jelas. Salah satu indikator SDGs adalah persentase pemanfaatan data untuk perencanaan pembangunan dengan capaian sebesar 100% pada tahun 2020.

## O. Persandian

### 1. Persentase Perangkat Daerah yang telah Menggunakan Sandi dalam Komunikasi Perangkat Daerah

Di zaman serba teknologi yang terus berkembang saat ini, keamanan dalam lingkup pemerintahan kota sangat diperlukan. Penggunaan sandi dalam komunikasi perangkat daerah sangat penting demi keamanan sistem informasi dan komunikasi yang ada di dalamnya. Dengan adanya penggunaan sandi maka dapat memperkecil kemungkinan adanya peretas maupun hal-hal negatif yang tidak diinginkan.

**Tabel 2.260 Persentase Perangkat Daerah yang Telah Menggunakan Sandi Dalam Komunikasi Perangkat Daerah di Kota Yogyakarta Tahun 2016-2020**

No.	Indikator	Satuan	2016	2017	2018	2019	2020
1.	Jumlah perangkat daerah yang telah menggunakan sandi dalam komunikasi antar perangkat daerah	OPD	48	51	51	51	51
2.	Jumlah total perangkat daerah	OPD	51	51	51	51	51
3.	<b>Persentase Perangkat daerah yang telah menggunakan sandi dalam komunikasi Perangkat Daerah</b>	%	<b>94,12</b>	<b>100,00</b>	<b>100,00</b>	<b>100,00</b>	<b>100,00</b>

Sumber: Dinas Komunikasi, Informatika dan Persandian Kota Yogyakarta, 2021

Dari tabel di atas dapat terlihat bahwa persentase Perangkat Daerah yang telah menggunakan sandi dalam komunikasi antar Perangkat Daerah sudah mencapai 100%. Mulai tahun 2016 terdapat perubahan kelembagaan sehingga jumlah Perangkat Daerah menjadi 51, dan jumlah ini masih sama sampai dengan tahun 2020.

Persentase Perangkat Daerah yang telah Menggunakan Sandi dalam Komunikasi Perangkat Daerah menjadi salah satu indikator SDGs Kota Yogyakarta dengan capaian kinerja 100% di tahun 2020.

Sampai dengan tahun 2020, Dinas Komunikasi, Informatika dan Persandian Kota Yogyakarta memiliki Sandiman sebanyak 6 orang, 4 diantaranya sudah berkualifikasi Ahli Sandi. Dari hasil mengujian *penetration test* yang dilakukan oleh Sandiman, pada tahun 2020 ada 41 laporan pengujian keamanan dengan 57 celah keamanan yg dilaporkan.

## P. Kebudayaan

### 1. Penyelenggaraan Festival Seni dan Budaya

Kota Yogyakarta merupakan kota budaya yang mempunyai banyak seniman serta potensi seni budaya di dalamnya. Banyak pertunjukkan kesenian yang diselenggarakan di berbagai tempat di Kota Yogyakarta. Bahkan hampir setiap bulan ada pertunjukkan kesenian dan budaya, baik yang diselenggarakan secara gratis maupun berbayar. Berikut ini merupakan data penyelenggaraan pertunjukan seni dan budaya di Kota Yogyakarta.

**Tabel 2.261 Penyelenggaraan Pertunjukan Seni dan Budaya di Kota Yogyakarta Tahun 2016-2020**

No	Indikator	Satuan	2016	2017	2018	2019	2020
1.	Penyelenggaraan pertunjukan (festival) seni dan budaya	Hari	251	54	54	111	32

Sumber: Dinas Kebudayaan Kota Yogyakarta, 2021

Berdasarkan data di atas, pada tahun 2017 dan 2018 jumlah penyelenggaraan pertunjukan seni dan budaya di Kota Yogyakarta mengalami penurunan yang signifikan dimana penyelenggaraan pertunjukan seni dan budaya hanya mencapai sebanyak 54 hari di tahun 2017-2018, namun pada tahun 2019 mengalami peningkatan kembali mencapai 111 hari pertunjukkan seni dan budaya. Hal ini dipengaruhi oleh semakin banyaknya kegiatan seni dan budaya yang mendapat dana yang bersumber dari Dana Keistimewaan.

Namun, pada tahun 2020 mengalami penurunan yang signifikan kembali, yaitu hanya mencapai 32 hari. Penurunan penyelenggaraan pertunjukan ini disebabkan karena adanya pandemi Covid-19 yang menyebabkan perubahan konsep kegiatan yang harus disesuaikan dengan protokol kesehatan sebagai upaya penularan Covid-19. Perubahan konsep yang dimaksud, mempengaruhi dokumen perencanaan yang mengalami perubahan sehingga waktu pelaksanaan kegiatan mengalami penundaan, sehingga berbagai kegiatan yang ditujukan ke wilayah juga menjadi terbatas. Dampak dari Covid-19 ini pun menyebabkan berbagai kegiatan yang sudah direncanakan menjadi tertunda. Pertunjukan (festival) seni dan budaya yang diselenggarakan pada tahun 2020 ini diantaranya:



- a. Lomba lukis DIY – Kyoto yang berlokasi di Dinas Kebudayaan Kota Yogyakarta;
- b. Pengiriman Dalang pada Festival Tk. DIY (2 kategori) berlokasi di Gedung Taman Budaya Yogyakarta;
- c. Kompetisi Bahasa dan Sastra (6 jenis lomba) berlokasi di SMA Taman Madya;
- d. Pagelaran Wayang (3 kali) berlokasi di Auditorium RRI;
- e. Pembinaan Macapat (7 kali) berlokasi di Pendopo Ndalem Ngabeyan;
- f. Pentas Seni RKB (5 kali) berlokasi di Gedung Taman Budaya Yogyakarta;
- g. Gelar Upacara Adat (1 kali) berlokasi di Dinas Kebudayaan Kota Yogyakarta;
- h. Festival Kebudayaan Yogyakarta (1 kali) via daring; dan
- i. Pentas Budaya (6 kali) berlokasi di Ketandan, Hotel Pangandaran, Balai Kota Yogyakarta, BPKCB Kotagede dan Taman Budaya Yogyakarta.

## 2. Benda, Situs dan Kawasan Cagar Budaya yang Dilestarikan

Benda, situs dan kawasan cagar budaya merupakan peninggalan sejarah yang harus dilestarikan. Benda, situs dan kawasan cagar budaya berguna untuk pembelajaran bagi generasi penerus agar tidak lupa pada sejarah dan budaya bangsa. Berdasarkan data di bawah ini, persentase benda, situs dan kawasan cagar budaya yang dilestarikan di Kota Yogyakarta mengalami penurunan.

**Tabel 2.262 Benda, Situs, dan Kawasan Cagar Budaya di Kota Yogyakarta Tahun 2016-2020**

No	Indikator	Satuan	2016	2017	2018	2019	2020
1.	Benda, Situs dan Kawasan Cagar Budaya yang dilestarikan	Unit	586	225	157	157	157
2.	Benda, Situs dan Kawasan Cagar Budaya yang dimiliki	Unit	648	181	157	157	157
3.	<b>Persentase Benda, Situs dan Kawasan Cagar Budaya yang dilestarikan</b>	%	<b>90,43</b>	<b>124,31</b>	<b>100</b>	<b>100</b>	<b>100</b>

Sumber: Dinas Kebudayaan Kota Yogyakarta, 2021

Berdasarkan data di atas, persentase benda, situs dan kawasan cagar budaya yang dilestarikan di Kota Yogyakarta mengalami kenaikan (rentang tahun 2016-2017). Akan tetapi pada tahun 2017-2018 mengalami penurunan yang cukup signifikan. Penurunan tersebut terjadi karena adanya perbedaan landasan hukum dalam menentukan benda, situs dan kawasan cagar budaya. Landasan hukum yang digunakan sebelum tahun 2017 adalah SK Walikota Yogyakarta Tahun 2009 Tentang Warisan Budaya. Pendataan di tahun-tahun tersebut hanya bersifat menginventarisasi saja sehingga semua bangunan lama dimasukkan, padahal banyak dari bangunan tersebut yang identitas kepemilikannya tidak jelas dan tidak disertai dengan kajian yang mendalam. Oleh karena itu, semenjak tahun 2017 dilakukan verifikasi melalui kajian dengan landasan hukum yaitu Perda DIY

No. 6 Tahun 2012 tentang Pelestarian Warisan Budaya dan Cagar Budaya. Pada tahun 2017 terdapat 225 benda, situs dan kawasan cagar budaya yang dilestarikan, 181 diantaranya adalah BCB (Benda Cagar Budaya) dan 44 merupakan BWB (Benda Warisan Budaya). Selanjutnya pada tahun 2018 dilakukan pendataan kembali sehingga jumlah yang dilestarikan sejumlah 157 buah, adapun rinciannya adalah Bangunan sebanyak 141 buah, Kawasan sebanyak 5 buah dan Situs sebanyak 11 buah. Data ini masih sama sampai dengan tahun 2020.

### 3. Persentase Rintisan Kelurahan Budaya yang Aktif

Persentase Rintisan Kelurahan Budaya yang Aktif menjadi salah satu indikator SDGs dengan data capaian seperti disajikan pada tabel berikut ini.

**Tabel 2.263 Sustainable Development Goals (SDGs) Persentase Rintisan Kelurahan Budaya yang Aktif Tahun 2018-2020**

No	Indikator SDGs	Satuan	Tahun Dasar	2018		2019		2020	
				Realisasi	Capaian	Realisasi	Capaian	Realisasi	Capaian
1	Persentase rintisan kelurahan budaya yang aktif	%	44	55,50	111,00	60,00	107,14	61,90	101,48

Sumber: Dinas Kebudayaan Kota Yogyakarta, 2021; Hasil Olahan, 2021

Capaian realisasi Persentase Rintisan Kelurahan Budaya yang Aktif pada tahun 2019-2020 sudah lebih dari 100% dengan kategori predikat Sangat Tinggi.

### Q. Perpustakaan

#### 1. Jumlah Pengunjung Perpustakaan Per Tahun

Keberadaan sebuah perpustakaan tidak terlepas dari pengunjungnya. Untuk itulah pengunjung perlu dimonitor sehingga dapat diketahui animo pengunjung dari waktu ke waktu. Indikator jumlah pengunjung perpustakaan per tahun menunjukkan banyaknya pemakai perpustakaan yang berkunjung ke perpustakaan untuk mencari bahan pustaka dalam kurun waktu satu tahun. Jumlah pengunjung perpustakaan dihitung berdasarkan pengunjung yang mengisi daftar kehadiran atau berdasar data yang diperoleh melalui sistem pendataan pengunjung. Data dalam tabel di bawah ini merupakan data pengunjung perpustakaan kota per tahunnya.

**Tabel 2.264 Rasio Jumlah Pengunjung Perpustakaan per Tahun di Kota Yogyakarta Tahun 2016-2020**

No	Indikator	Satuan	2016	2017	2018	2019	2020
1	Jumlah Kunjungan ke Perpustakaan	Kunjungan	222.588	238.283	312.394	506.763	256.476
2	Jumlah pengunjung	Jiwa	222.588	238.283	312.394	506.763	256.476
3	Jumlah populasi yang harus dilayani	Jiwa	411.282	412.692	413.961	414.055	416.117
4	<b>Rasio Jumlah Pengunjung Perpustakaan</b>		<b>0,54</b>	<b>0,58</b>	<b>0,75</b>	<b>1,22</b>	<b>0,62</b>

Sumber: Dinas Perpustakaan dan Kearsipan Kota Yogyakarta, 2021

Data tersebut menunjukkan bahwa setiap tahunnya terjadi kenaikan jumlah pengunjung perpustakaan, dimulai pada tahun 2016 yang kemudian diikuti pula dengan kenaikan jumlah pengunjung pada tahun 2017 sampai 2019. Namun pada tahun 2020 jumlah pengunjung perpustakaan mengalami penurunan yang sangat drastis hingga 50% jika dibandingkan dengan tahun 2019. Penurunan jumlah pengunjung pada tahun 2020 ini dipengaruhi oleh terjadinya pandemi Covid-19, sehingga perpustakaan menerapkan protokol kesehatan yang telah dianjurkan oleh pemerintah yang dituangkan dalam bentuk kebijakan diantaranya dengan pembatasan kuota pengunjung, penyesuaian jam layanan, hingga pengurangan titik layanan perpustakaan keliling mengingat ada beberapa wilayah yang terdampak pandemi Covid-19 sehingga tidak memungkinkan melakukan layanan di wilayah tersebut.

## 2. Koleksi Buku yang Tersedia di Perpustakaan Daerah

Koleksi judul buku dan jumlah buku di perpustakaan memiliki pengaruh besar terhadap jumlah pengunjung perpustakaan. Banyaknya variasi judul buku dan jumlah buku yang dikoleksi perpustakaan akan menimbulkan ketertarikan bagi masyarakat Kota Yogyakarta untuk berkunjung mencari bahan pustaka. Berikut ini merupakan tabel informasi terkait koleksi buku yang tersedia di perpustakaan daerah Kota Yogyakarta dari tahun 2016 hingga 2020.

**Tabel 2.265 Koleksi Buku yang Tersedia di Perpustakaan Daerah di Kota Yogyakarta Tahun 2016-2020**

No	Indikator	Satuan	2016	2017	2018	2019	2020
1	Jumlah Koleksi Judul Buku yang Tersedia di Perpustakaan Daerah	Judul	20.362	21.024	22.541	36.910	35.220
2	Jumlah Koleksi Jumlah Buku yang Tersedia di Perpustakaan	Eksemplar	36.177	34.710	42.002	52.425	43.247
3	<b>Koleksi Buku yang Tersedia di Perpustakaan Daerah</b>		<b>0,56</b>	<b>0,61</b>	<b>0,54</b>	<b>0,70</b>	<b>0,81</b>

Sumber: Dinas Perpustakaan dan Kearsipan Kota Yogyakarta, 2021

Dari tabel di atas dapat terlihat jumlah koleksi judul buku yang tersedia di Perpustakaan Kota Yogyakarta terus mengalami peningkatan pada tahun 2016 hingga 2019. Hal ini mengindikasikan adanya tren yang baik dalam penyediaan jumlah koleksi judul buku dan jumlah buku di perpustakaan. Kenaikan jumlah buku maupun judul buku dikarenakan adanya penambahan yang berasal dari pengadaan yang dilakukan pihak perpustakaan daerah maupun dari hibah yang didapat dari pusat maupun sumber lainnya. Peningkatan jumlah koleksi judul berangsur meningkat dari waktu ke waktu menandakan bahwa ada upaya untuk merespon perkembangan, sedangkan penambahan koleksi buku (jumlah eksemplar) merupakan upaya untuk meningkatkan aksesibilitas. Pada tahun 2020 pihak perpustakaan melakukan pendataan *stock opname*, sehingga hal ini

berpengaruh pada penurunan jumlah buku hingga 9.178 eksemplar. Hasil dari pendataan menunjukkan penurunan jumlah buku ini dipengaruhi oleh beberapa faktor diantaranya terjadi kerusakan berat pada buku, dan hilangnya buku atau buku belum dikembalikan dalam kurun waktu 2019-2020, untuk selanjutnya perpustakaan akan melakukan pengusulan dalam penghapusan aset yang masuk dalam daftar *stock opname* tersebut.

### 3. Rasio Perpustakaan per Satuan Penduduk

Dengan peran krusial yang dimiliki perpustakaan dalam meningkatkan kualitas masyarakat, jumlah perpustakaan juga dapat menggambarkan komitmen pemerintah daerah untuk mengakomodasi peningkatan budaya literasi di kalangan masyarakat. Semakin banyak jumlah perpustakaan, maka diharapkan minat membaca masyarakat dapat terakomodasi. Selain itu penting juga untuk mengetahui sejauh mana kemampuan dan daya tampung layanan perpustakaan dengan melihat rasio perpustakaan dibandingkan dengan jumlah penduduk.

**Tabel 2.266 Rasio Jumlah Perpustakaan per 10.000 Penduduk di Kota Yogyakarta Tahun 2016-2020**

No	Indikator	Satuan	2016	2017	2018	2019	2020
1	Jumlah perpustakaan	unit	335	477	358	346	354
2	Jumlah Penduduk	jiwa	411.282	412.692	413.961	414.055	416.117
3	<b>Rasio jumlah perpustakaan terhadap jumlah penduduk</b>		<b>8,15</b>	<b>11,56</b>	<b>8,65</b>	<b>8,36</b>	<b>8,51</b>

Sumber: Dinas Perpustakaan dan Kearsipan Kota Yogyakarta, 2021

Dari data yang ada dalam tabel, dapat terlihat bahwa jumlah perpustakaan di Kota Yogyakarta mengalami fluktuasi. Pada tahun 2016-2017, rasio jumlah perpustakaan terhadap jumlah penduduk mengalami peningkatan, yaitu dari 8,15 menjadi 11,56. Selanjutnya angka tersebut terus menurun hingga mencapai angka 8,36 pada tahun 2019. Hal ini dikarenakan adanya beberapa sekolah yang mengalami regrouping. Namun pada tahun 2020 angka ini berangsur meningkat menjadi 8,51 yang disebabkan oleh pengembangan gemar membaca masyarakat yang diwujudkan melalui pembentukan kampung baca di wilayah Kota Yogyakarta.

### 4. Jumlah Rata-rata Pengunjung Perpustakaan per Tahun

Dari data mengenai jumlah pengunjung perpustakaan setiap tahunnya, dapat diambil rata-rata jumlah pengunjung. Hal ini untuk dapat mengetahui jangkauan perpustakaan terhadap masyarakat dalam lima tahun terakhir. Jumlah rata-rata pengunjung dalam lima tahun terakhir yaitu sejak 2016 hingga tahun 2020 yaitu sebesar 307.355 jiwa pengunjung.

**Tabel 2.267 Jumlah Pengunjung Perpustakaan di Kota Yogyakarta Tahun 2016-2020**

No	Indikator	Satuan	2016	2017	2018	2019	2020	
1	Jumlah pengunjung	Jiwa	222.588	238.283	312.394	506.763	256.746	
2	Rata-rata jumlah pengunjung	Jiwa					307.355	

Sumber: Dinas Perpustakaan dan Kearsipan Kota Yogyakarta, 2021; Hasil Olahan, 2021

Berdasarkan data di atas menunjukkan bahwa dalam kurun waktu empat tahun terakhir 2016-2019 jumlah pengunjung perpustakaan mengalami peningkatan setiap tahunnya. Kenaikan jumlah pengunjung perpustakaan ini dikarenakan adanya inovasi yang dilakukan oleh Dinas Perpustakaan dan Kearsipan Daerah Kota Yogyakarta. Namun pada tahun 2020 jumlah pengunjung mengalami penurunan yang signifikan hingga 51%, hal ini disebabkan oleh pandemi Covid-19 sehingga pihak perpustakaan mengambil kebijakan dengan menerapkan protokol kesehatan diantaranya pembatasan kuota pengunjung dan penyesuaian jam layanan perpustakaan.

#### 5. Jumlah Pustakawan, Tenaga Teknis, dan Penilai yang Memiliki Sertifikat

Dalam hal tata kelola perpustakaan, dibutuhkan petugas perpustakaan yang andal dan dapat mengatur segala kepentingan dan kebutuhan perpustakaan supaya dapat berjalan dengan baik dan sebagaimana mestinya. Salah satu hal yang dapat mengindikasikan kompetensi petugas perpustakaan adalah dengan melihat jumlah pustakawan, tenaga teknis, dan penilai yang bersertifikat.

**Tabel 2.268 Jumlah Pustakawan, Tenaga Teknis, dan Penilai Bersertifikat di Kota Yogyakarta Tahun 2016-2020**

Indikator	Satuan	2016	2017	2018	2019	2020
Jumlah pustakawan bersertifikat	Orang	8	6	6	15	15
Jumlah tenaga teknis dan penilai bersertifikat*	Orang	19	26	45	18	18
<b>Total</b>	<b>Orang</b>	<b>27</b>	<b>32</b>	<b>51</b>	<b>33</b>	<b>33</b>
<b>Jumlah seluruh pustakawan, tenaga teknis, dan penilai</b>	<b>Orang</b>	<b>35</b>	<b>41</b>	<b>51</b>	<b>33</b>	<b>33</b>
<b>Persentase pustakawan, tenaga teknis, dan penilai bersertifikat</b>	<b>%</b>	<b>77,14</b>	<b>78,05</b>	<b>100</b>	<b>100</b>	<b>100</b>

Sumber: Dinas Perpustakaan dan Kearsipan Kota Yogyakarta, 2021

Keterangan: \*) jumlah tenaga teknis dan penilai yang merupakan lulusan S1 Perpustakaan

Data terkait keseluruhan tenaga teknis dan penilai dalam hal ini dikategorikan bersertifikat diambil dari jumlah tenaga teknis dan penilai yang memiliki latar belakang pendidikan yaitu merupakan lulusan S1 Perpustakaan. Pada tahun 2016 persentase pustakawan, tenaga teknis, dan penilai bersertifikat sebesar 77,14% dan terus naik hingga 100% pada tahun 2018. Hal ini dikarenakan adanya penambahan tenaga teknis terkait dengan penambahan layanan perpustakaan keliling dan Pevita. Perpustakaan keliling menambah 7 orang dan Pevita menambah 12 orang sehingga persentase pustakawan sudah mencapai 100% yang artinya seluruh pustakawan, tenaga teknis dan penilai sudah

bersertifikasi. Selanjutnya, pada tahun 2019 jumlah pustakawan bersertifikat bertambah menjadi 9 orang karena adanya 1 orang pustakawan CPNS rekrutmen baru di tahun 2019. Sedangkan jumlah tenaga teknis berkurang karena penataan SDM di Dinas Perpustakaan dan Kearsipan. Sedangkan pada tahun 2020 semua pustakawan dan tenaga teknis pustakawan telah memiliki ijazah minimal D3 Perpustakaan, serta 1 orang Pustakawan bersertifikat tim penilai pustakawan.

## R. Kearsipan

### 1. Persentase Perangkat Daerah yang Mengelola Arsip secara Baku

Secara umum tujuan kearsipan adalah untuk menjamin keselamatan bahan pertanggungjawaban nasional tentang rencana, pelaksanaan dan penyelenggaraan kehidupan kebangsaan, serta untuk menyediakan bahan pertanggungjawaban tersebut bagi kegiatan pemerintah. Pengelolaan arsip secara baku sangat penting dilakukan agar dokumen yang ada terjamin keamanannya dan memudahkan apabila suatu saat membutuhkan arsip dokumen. Pengelolaan arsip terkadang masih dilakukan tanpa pedoman dan perlakuan yang baku. Hal tersebut yang mengakibatkan kegiatan kearsipan membutuhkan pedoman yang baku.

**Tabel 2.269 Jumlah OPD yang Telah Menerapkan Arsip Secara Baku di Kota Yogyakarta Tahun 2016-2020**

No	Indikator	Satuan	2016	2017	2018	2019	2020
1.	Jumlah OPD yang telah Menerapkan Arsip secara Baku	Unit	154	152	159	159	159
2.	Jumlah OPD	Unit	154	152	159	159	159
3.	<b>Persentase Pengelolaan Arsip secara Baku</b>	<b>Persen</b>	<b>100</b>	<b>100</b>	<b>100</b>	<b>100</b>	<b>100</b>

Sumber: Dinas Perpustakaan dan Kearsipan Kota Yogyakarta, 2021

Jumlah OPD yang dimaksud pada tabel adalah jumlah seluruh OPD Kota Yogyakarta ditambah dengan unit kerja dan juga BUMD. Pada tahun 2018 jumlah OPD yang telah menerapkan arsip secara baku sebanyak 159 unit, meningkat jika dibandingkan dengan tahun sebelumnya yaitu sebanyak 152 unit. Hal ini disebabkan terdapat penambahan jumlah OPD yang menerapkan arsip secara baku, yaitu 3 BUMD dan 4 UPT baru. Selanjutnya, pada tahun 2019 dan 2020 jumlah OPD yang telah menerapkan arsip secara baku masih tetap sama seperti tahun sebelumnya. OPD yang telah menerapkan arsip secara baku tahun 2020 berjumlah 159 terdiri dari Sekretariat Daerah 8 unit, Dinas Daerah 20 unit, Lembaga Teknis Daerah 5 unit, UPTD 26 unit, Kelurahan 45 unit, Kemantren 14 unit, Puskesmas 18 unit, SMPN 16 unit, dan BUMD 3 unit. Tingkat penerapan pengelolaan arsip secara baku di Kota Yogyakarta telah mencapai angka sempurna yakni 100%. Hal tersebut merupakan pencapaian yang baik dan perlu dipertahankan hingga tahun-tahun selanjutnya.

## 2. Peningkatan SDM Pengelola Kearsipan

Pengelola kearsipan dilakukan oleh arsiparis. Arsiparis merupakan SDM kearsipan yang memang secara teknis melakukan kegiatan pengelolaan kearsipan baik statis maupun dinamis dan melakukan pembinaan. Arsiparis dituntut untuk selalu profesional sehingga kemampuan dan kualitas senantiasa selalu ditingkatkan melalui kegiatan sertifikasi. Berikut adalah kegiatan peningkatan kualitas SDM pengelola kearsipan di Kota Yogyakarta.

**Tabel 2.270 Jumlah Kegiatan Peningkatan SDM Pengelola Kearsipan di Kota Yogyakarta Tahun 2016-2020**

No.	Indikator	Satuan	2016	2017	2018	2019	2020
1.	Jumlah kegiatan Peningkatan SDM Pengelola Kearsipan	kali	6	11	11	11	9

Sumber: Dinas Perpustakaan dan Kearsipan Kota Yogyakarta, 2021

Berdasarkan tabel tersebut, pada tahun 2017 terlihat bahwa kegiatan peningkatan kualitas SDM pengelola kearsipan di Kota Yogyakarta mengalami peningkatan dibandingkan tahun 2016, namun tidak mengalami peningkatan jumlah kegiatan sampai dengan tahun 2019 atau cenderung stagnan. Akan tetapi, pada tahun 2020 mengalami penurunan kegiatan mengingat terjadinya pandemi Covid-19 sehingga dilakukan *refocusing* anggaran dan penerapan protokol kesehatan. Adapun Kegiatan peningkatan SDM Pengelola Kearsipan pada tahun 2020 berjumlah sembilan kegiatan terdiri dari:

- a. SAGITA (Satuan Tugas Arsip Kota Yogyakarta);
- b. Penyuluhan Kearsipan;
- c. Pendampingan;
- d. Diklat Kearsipan;
- e. Bimbingan Teknis Kearsipan;
- f. Uji Kompetensi Arsiparis;
- g. Workshop Kearsipan;
- h. Seminar Kearsipan; dan
- i. FGD Kearsipan.

### 2.1.3.3. Fokus Layanan Urusan Pilihan

#### A. Pariwisata

##### 1. Kunjungan Wisata

Pariwisata merupakan salah satu sektor penting dalam perekonomian Kota Yogyakarta. Keberadaan sektor ini bukan hanya sebagai pembentuk nilai PDRB namun juga sebagai stimulator bagi sektor-sektor lainnya. Selain memiliki potensi historis atau karakter budaya yang menarik bagi wisatawan, Kota Yogyakarta juga menawarkan banyak pilihan wisata lain yang mampu menjadikannya salah satu destinasi wisata paling populer di Indonesia.

Selain nilai PDRB, cara lain yang dapat digunakan untuk melihat keberhasilan sektor pariwisata dalam mendongkrak perekonomian Kota Yogyakarta adalah dengan melihat perkembangan jumlah kunjungan wisatawan. Dilihat dari perkembangan realisasi kunjungan wisata, selama tahun 2016-2020,

untuk pertama kalinya kunjungan wisatawan di Kota Yogyakarta mengalami penurunan yang sangat drastis hingga berdampak pada jumlah pertumbuhan rata-rata kunjungan menjadi -9,23% per tahun.

**Tabel 2.271 Jumlah Kunjungan Wisatawan di Kota Yogyakarta Tahun 2016-2020**

No	Indikator	Satuan	2016	2017	2018	2019	2020	Pertumbuhan rata-rata (%/tahun)
1	Kunjungan Wisman	Kunjungan	208.023	435.655	496.293	498.866	40.570	8,00
2	Kunjungan Wisnus	Kunjungan	3.053.725	3.459.116	3.606.947	3.879.743	1.344.211	-10,06
<b>Jumlah</b>		<b>Kunjungan</b>	<b>3.261.748</b>	<b>3.894.771</b>	<b>4.103.240</b>	<b>4.378.609</b>	<b>1.384.781</b>	<b>-9,23</b>

Sumber: Dinas Pariwisata Kota Yogyakarta, 2021; Hasil Olahan, 2021

Penurunan jumlah wisatawan di Kota Yogyakarta dipengaruhi oleh adanya pandemi virus Covid-19. Mengingat efek yang ditimbulkan dari virus Covid-19 yang berbahaya, sehingga mendorong pemerintah untuk mengambil kebijakan penanggulangan virus Covid-19 diantaranya pemberlakuan Pembatasan Sosial Berskala Besar (PSBB), New Normal, PSBB Transisi, PSBB Kedua, PPKM Jawa Bali, PPKM Berbasis Mikro, hingga larangan mudik. Dari runtutan kebijakan yang berlaku sepanjang tahun memberikan efek pada pengetatan sektor pariwisata yang pada akhirnya memberikan dampak pada berkurangnya jumlah wisatawan. Kunjungan wisata menjadi salah satu indikator SDGs Kota Yogyakarta dengan capaian 124,06% di tahun 2018 kemudian meningkat menjadi 126,08% di tahun 2019 dan mengalami penurunan menjadi 102% di tahun 2020.

## 2. Lama Kunjungan Wisata

Lama kunjungan wisata juga sangat mempengaruhi keberhasilan sektor pariwisata. Lama kunjungan wisata akan menentukan produktifitas sektor usaha, salah satunya jasa penginapan. Dilihat dari perkembangan realisasi lama kunjungan wisata, selama tahun 2016-2020, kunjungan wisatawan di Kota Yogyakarta mengalami fluktuasi dengan pertumbuhan rata-rata kunjungan sebesar -11,78% per tahun. Pada tahun 2019, lama kunjungan wisatawan mencapai 2,08 hari dan pada tahun 2020 turun menjadi 1,63 hari kunjungan.

**Tabel 2.272 Lama Kunjungan Wisata di Kota Yogyakarta 2016-2020**

No	Indikator	Satuan	2016	2017	2018	2019	2020	Pertumbuhan rata-rata (%/tahun)
1.	Lama Kunjungan Wisata	hari	2,75	2,29	2,01	2,08	1,63	-11,78

Sumber: Dinas Pariwisata, 2021; Hasil Olahan, 2021

Adapun beberapa faktor yang mengakibatkan menurunnya lama kunjungan wisata pada tahun 2020 dibanding dengan tahun sebelumnya dikarenakan adanya



pandemi Covid-19 yang menyebabkan lokasi objek wisata ditutup, serta kegiatan atraksi dan *event* pariwisata ditiadakan. Namun hal ini tidak menyurutkan upaya Pemerintah Kota Yogyakarta untuk terus merangsang industri pariwisata dengan memberikan penawaran atraksi pariwisata alternatif yang tetap bisa dilakukan di masa pandemi Covid-19 dengan tetap menjalankan protokol kesehatan salah satunya dengan membatasi waktu berlangsungnya atraksi pariwisata tersebut.

### 3. PAD Sektor Pariwisata

Besaran PAD sektor pariwisata juga menggambarkan kontribusi sektor pariwisata untuk Pendapatan Asli Daerah (PAD) secara umum. PAD sektor pariwisata bisa berupa pajak dan retribusi pada obyek pariwisata di wilayah Kota Yogyakarta. PAD sektor pariwisata pada empat tahun terakhir (2016-2020) mengalami fluktuasi, di tahun 2019 persentase PAD yang dihasilkan dari sektor pariwisata mencapai 36,58%. Namun di tahun 2020 mengalami penurunan menjadi 23,18%, bahkan angka ini lebih rendah jika dibandingkan dengan tahun 2016 yang mencapai 32,68%.

**Tabel 2.273 PAD Sektor Pariwisata Kota Yogyakarta Tahun 2016-2020**

No.	Komponen	2016	2017	2018	2019	2020
1.	Pajak Hotel	114.305.035.112	129.058.539.653	149.075.654.791	161.297.192.790	78.279.066.037
2.	Pajak Restoran	36.645.164.077	42.635.643.730	48.312.177.110	63.237.228.654	43.521.758.533
3.	Pajak Hiburan	11.440.566.732	13.662.360.780	12.594.868.046	12.702.230.080	3.870.424.584
4.	BLUD Taman Pintar	14.226.650.100	14.479.991.482	15.829.150.378	14.784.162.452	4.887.231.981
5.	<b>Total Sektor Pariwisata</b>	<b>176.617.416.021</b>	<b>199.836.535.645</b>	<b>225.811.850.325</b>	<b>252.020.813.976</b>	<b>130.558.481.135</b>
6.	<b>Total PAD</b>	<b>540.504.305.182</b>	<b>657.049.376.703</b>	<b>667.492.075.470</b>	<b>689.049.725.509</b>	<b>563.174.371.397</b>
7.	<b>Persentase (%)</b>	<b>32,68</b>	<b>30,41</b>	<b>33,83</b>	<b>36,58</b>	<b>23,18</b>

Sumber: BPKAD, 2021; Hasil Olahan, 2021

Penurunan jumlah PAD sektor pariwisata ini adalah dampak dari penerapan kebijakan terkait penanganan pandemi Covid-19, dimana kebijakan PSBB dan upaya sejenisnya yang dilaksanakan. Selain itu penerapan jam operasional di lokasi objek pariwisata yang cenderung singkat jika dibandingkan sebelum adanya pandemi Covid-19, sehingga waktu wisatawan untuk menikmati objek pariwisata tersebut pun menjadi lebih singkat.

### 4. Indeks Kualitas Atraksi Pariwisata

Pada tahun 2017 indeks kualitas atraksi pariwisata dihitung berdasarkan dua indeks yaitu keindahan dan keunikan, dengan hasil indeks atraksi kualitas pariwisata sebesar 80,06. Sedangkan pada tahun 2018 indeks kualitas atraksi pariwisata dihitung berdasarkan sembilan indeks, yaitu keamanan, ketertiban, kebersihan, kesejukan, keindahan, keramahan petugas, respon/kecepatan pelayanan, keunikan, dan tarif. Indeks kualitas pariwisata tahun 2018 sebesar 78,47 menurun jika dibandingkan dengan tahun 2017. Namun dengan adanya

penambahan kategori indeks penilaian di tahun 2018 menunjukkan lebih detailnya sistem penilaian terkait atraksi pariwisata sehingga data yang didapat lebih mencerminkan kondisi real yang ada mengingat semakin banyaknya aspek yang menjadi acuan penilaian. Kemudian di tahun 2019 indeks kualitas atraksi pariwisata sebesar 85,5 peningkatan ini didukung beberapa hal, antara lain: daya tarik wisata populer di Kota Yogyakarta telah dikelola dengan baik dan profesional oleh pengelola masing-masing, penyelenggaraan atraksi wisata oleh Dinas Pariwisata, sekaligus memberikan *feedback* kepada seniman/kelompok seni untuk perbaikan pelaksanaan acara atraksi wisata kedepan serta Kota Yogyakarta memiliki branding yang kuat sebagai kota wisata dan masuk dalam lima kawasan destinasi super prioritas. Pada tahun 2020 indeks atraksi pariwisata kembali turun menjadi 81,62. Namun di tahun 2020 adanya penambahan Objek Daya Tari Pariwisata (ODTW) dan perubahan indeks penilaian. Pada tahun 2019 hanya terdapat 6 ODTW, sedangkan di tahun 2020 bertambah menjadi 55 ODTW. Hal ini menjadikan pilihan lokasi pariwisata di Kota Yogyakarta semakin beragam. Peningkatan ini didukung beberapa hal, diantaranya: dukungan adaptasi dan keberlanjutan wisata di Kota Yogyakarta melalui pelaksanaan Pemulihan Ekonomi Nasional (PEN) berbasis anggaran BKK Dana Keistimewaan di tahun 2020, kebijakan Pemerintah Pusat melalui hibah pariwisata untuk penguatan sarana prasarana wisata di Kota Yogyakarta yang adaptif dengan situasi pandemi, sinergi dan kolaborasi pemantauan dan pelaksanaan *Cleanliness, Health, Safety, Enviromental Sustainability* (CHSE) bersama dengan PHRI, dan *stakeholder* terkait. Indeks Kualitas Atraksi Pariwisata menjadi salah satu indikator SDGs Kota Yogyakarta dengan capaian 96,18% di tahun 2018, kemudian meningkat menjadi 102,80% di tahun 2019, namun pada tahun 2020 menurun hingga mencapai 95,46%.

**Tabel 2.274 Indeks Atraksi Pariwisata Tahun 2017**

Daya Tarik Wisata	Nilai Indeks Tahun 2017	
	Keindahan	Keunikan
Kraton	82,75	84,5
Taman Pintar	76,25	77,5
Gembira Loka	76	74,5
Taman Sari	82,25	83,75
Benteng Vredeburg	83,5	75,75
XT Square	81,5	82,5
<b>Indeks Atraksi Kualitas DTW</b>	<b>80,06</b>	

Sumber: Dinas Pariwisata Kota Yogyakarta, 2019

**Tabel 2.275 Indeks Atraksi Pariwisata Tahun 2018-2019**

Nilai Indeks Tahun 2018									
Daya Tarik Wisata	Keamanan	Ketertiban	Kebersihan	Kesejukan	Keindahan	Keramahan Perugas	Respon /Kecepatan pelayanan	Keunikan	Tarif
Kraton	80	79	77	79	83	82	80	85	80
Taman Pintar	77	76	71	72	78	77	75	80	75
Gembira Loka	78	77	76	78	80	75	76	80	73
Taman Sari	78	78	76	75	84	78	77	84	80
Kawasan Malioboro	79	79	77	78	83,5	82	80	87	81
XT Square	77	75	76	77	81,5	80	77	82	75
<b>Indeks Atraksi Kualitas DTW</b>									<b>78,47</b>
Nilai Indeks Tahun 2019									
Daya Tarik Wisata	Keamanan	Ketertiban	Kebersihan	Kesejukan	Keindahan	Keramahan Perugas	Respon /Kecepatan pelayanan	Keunikan	Tarif
Kraton	82	85	94	84	81	82	83	85	87
Taman Pintar	84	84	85	86	85	87	89	87	89
Gembira Loka	85	88	82	97	80	81	82	85	84
Taman Sari	87	94	81	79	90	82	86	84	87
Kawasan Malioboro	87	88	86	85	83	82	80	87	86
XT Square	90	87	83	87	87	80	85	91	85
<b>Indeks Atraksi Kualitas DTW</b>									<b>85,5</b>

Sumber: Dinas Pariwisata Kota Yogyakarta, 2020

**Tabel 2.276 Indeks Atraksi Pariwisata Tahun 2020**

No	ODTW	Kualitas dan Keunikan Keragaman	Pasar dan pemasaran	Tingkat kunjungan	Aksesibilitas	Sarana Prasarana	Pengelola dan Pelayanan	Story Telling	Pertimbangan lainnya	Total Score	Nilai
1	Kraton Yogyakarta	24,00	23,67	21	24,67	21,00	22	24	21	4,53	90,53
2	Museum Sonobudoyo	22,00	22,00	19	23,00	19,00	21	23	22	4,24	84,80
3	Museum Sasmitaloka Pangsar Sudirman	19,25	19,33	18	23,00	19,67	21	18	20	3,91	78,20
4	Museum Tamansiswa Dewantara Kirty Griya	18,50	17,33	18	23,00	18,67	21	20	21	3,88	77,60
5	Kawasan Tamansari	22,25	23,33	19	24,00	21,00	22	20	20	4,26	85,13
6	Museum Pusat Dharma Wiratama	17,75	16,00	14	22,67	20,00	22	18	18	3,60	72,07
7	Museum Perjuangan dan Vredeburg	23,00	21,33	23	24,00	24,00	24	24	22	4,63	92,53
8	Museum Biologi UGM	17,75	18,33	16	22,00	18,67	21,5	18	19	3,70	74,00
9	Museum P. Diponegoro	19,00	20,00	16	22,33	20,33	21	19	19	3,83	76,67
10	Museum Puro Pakualaman	21,00	18,00	16	23,00	21,00	23	21	19	3,98	79,60
11	Museum Batik dan Sulaman	18,75	18,00	14	22,00	18,00	21	18	20	3,65	73,00
12	Museum Bahari	18,75	18,33	16	23,33	18,33	21	21	21	3,85	77,00
13	Museum Sandi	19,75	19,67	16	22,67	19,00	21,5	20	21	3,91	78,13
14	Museum Dr. Yap	19,00	18,00	16	23,67	20,67	21	18	20	3,83	76,53
15	Taman Pintar	24,00	23,67	23	24,00	24,00	24	23	21	4,67	93,47
16	Kebun Binatang Gembiraloka	22,00	24,67	23	24,00	22,67	24	20	21	4,53	90,53
17	Gedung Agung	21,75	20,67	18	23,00	22,00	23	21	22	4,22	84,47

No	ODTW	Kualitas dan Keunikan Keragaman	Pasar dan pemasaran	Tingkat kunjungan	Aksesibilitas	Sarana Prasarana	Pengelola dan Pelayanan	Story Telling	Pertimbangan lainnya	Total Score	Nilai
18	De Mata Trick Eye Museum (XT Square)	20,50	20,67	18	23,67	23,33	23	20	21	4,17	83,47
19	De Arca Statue Art Museum (XT Square)	20,50	20,67	18	23,67	23,33	23	20	21	4,17	83,47
20	De Walik (XT Square)	20,50	20,67	18	23,67	23,33	23	20	21	4,17	83,47
21	Plasma Nutfah Pisang	22,75	22,00	18	23,00	21,00	23	19	21	4,21	84,20
22	Kawasan Malioboro	24,25	23,67	25	24,00	24,00	24	19	24	4,74	94,87
23	Kawasan Beringharjo	22,25	23,00	23	24,00	24,00	23	17	21	4,45	89,00
24	Pasar Satwa dan Tanaman Hias (PASTY)	21,50	20,33	19	24,00	21,00	22	19	21	4,17	83,33
25	Pasar Klithikan	18,50	18,33	19	24,00	20,67	20	17	19	3,88	77,60
26	Kawasan Jl. Tirtanidipuran	18,00	18,33	18	23,67	19,00	22	19	18	3,84	76,80
27	Kawasan Jl. Rotowijayan	18,00	17,33	18	23,00	18,67	22	17	18	3,76	75,20
28	Kawasan Jl. Wijilan	19,25	21,00	18	23,67	19,67	23	19	19	4,00	79,93
29	Kawasan Jl. Pathuk	20,25	21,67	19	24,00	20,67	24	22	21	4,24	84,73
30	Kawasan Jl. Urip Sumoharjo	20,25	19,33	20	24,00	21,33	21	19	20	4,10	82,07
31	Kawasan Alun – Alun Utara	22,75	22,33	23	24,00	21,33	22	20	22	4,46	89,27
32	Kawasan Alun – Alun Selatan	23,50	22,33	23	24,00	21,33	22	20	22	4,49	89,87
33	Kawasan Angkringan Kopi Jos (Stasiun Tugu)	22,50	22,00	23	24,00	21,00	24	22	22	4,52	90,40
34	Kawasan Tugu Jogja	22,50	22,67	23	24,00	23,67	24	20	23	4,57	91,33
35	Kawasan Kotabaru	21,00	19,33	20	23,00	21,00	21	17	20	4,07	81,33
36	Kawasan Kotagede	23,00	22,67	23	24,00	22,00	22	20	21	4,47	89,47
37	Kompleks Olahraga Kridosono	20,75	19,67	22	23,00	21,00	21	17	20	4,14	82,87
38	Kompleks Olahraga Mandala Krida	21,25	21,67	22	23,00	23,00	23	19	20	4,32	86,47
39	Kampung Wisata Dipowinatan	18,00	18,33	19	23,00	19,00	20	19	18	3,83	76,53
40	Kampung Wisata Pakualaman	20,25	19,33	21	23,00	19,67	20	19	20	4,07	81,40
41	Kampung Wisata Kauman	19,25	20,00	21	24,00	20,00	20	21	18	4,07	81,40
42	Kampung Wisata Sosromenduran	17,25	15,33	18	23,00	17,67	20	19	18	3,67	73,40
43	Kampung Wisata Dewabronto	18,00	17,00	18	23,00	19,00	20	19	18	3,76	75,20
44	Kampung Wisata Sekarniti Gedong Kiwo	19,00	19,67	18	23,00	21,67	21	19	19	3,95	78,93
45	Kampung Wisata Purbayan	18,00	17,00	18	24,00	19,67	20	19	18	3,79	75,87
46	Kampung Wisata Pandeyan	17,00	15,00	18	23,67	18,33	20	19	18	3,68	73,60
47	Kampung Wisata Warungboto	19,50	20,00	19	24,00	22,67	22	19	20	4,09	81,87
48	Kampung Wisata Becak Maju	18,25	17,33	18	23,00	19,00	20	19	18	3,78	75,53
49	Kampung Wisata Sayidan	19,00	19,33	20	24,00	19,00	20	21	18	3,99	79,73
50	Kampung Wisata Tamansari	21,50	22,33	22	24,00	22,00	22	22	20	4,39	87,73
51	Kampung Wisata Kadipaten	19,00	19,67	18	23,00	21,67	21	19	19	3,95	78,93
52	Kampung Wisata Tahunan	18,00	17,00	18	23,00	19,00	20	19	18	3,76	75,20
53	Kampung Wisata Cokrodingratan	18,00	17,00	18	23,00	19,67	21	19	19	3,81	76,27
54	Kampung Wisata Prenggan	18,00	17,00	18	23,00	19,00	20	19	18	3,76	75,20
55	Kampung Wisata Rejowinangun	19,00	19,67	18	23,00	21,67	21	19	19	3,95	78,93
<b>Indeks Atraksi Pariwisata</b>											<b>81,62</b>

Sumber: Dinas Pariwisata Kota Yogyakarta, 2021

## B. Pertanian

### 1. Produktivitas Padi Atau Bahan Pangan Utama Lokal Lainnya

Analisis produktivitas sektor pertanian di suatu daerah bertujuan untuk mengukur kemampuan daerah dalam memenuhi kebutuhan pangan penduduknya. Jika dilihat dari proporsi produksinya, padi merupakan tanaman pangan utama di Kota Yogyakarta sementara tanaman pangan lainnya hanya memiliki proporsi yang sangat kecil.

**Tabel 2.277 Produksi Padi atau Bahan Pangan Lokal Lainnya di Kota Yogyakarta Tahun 2016-2020**

No	Variabel	Satuan	2016	2017	2018	2019	2020	Pertumbuhan rata-rata (%/tahun)
1.	Produksi Padi	Ton	696	751	764	<b>780</b>	N/A	3,91
2.	Luas Panen Padi	Ha	108	117	117	<b>115</b>	N/A	2,21
3.	<b>Produktivitas Lahan</b>	<b>Ton/Ha</b>	<b>6,44</b>	<b>6,42</b>	<b>6,53</b>	<b>6,78</b>	N/A	<b>1,73</b>

Sumber: Badan Pusat Statistik Kota Yogyakarta, 2021; Hasil Olahan, 2021

Pada tahun 2016 hingga 2019 produksi padi di Kota Yogyakarta mengalami peningkatan. Tahun 2016 produksi padi mencapai 696 ton dan terus meningkat menjadi 780 ton di tahun 2019 dengan pertumbuhan rata-rata per tahunnya sebesar 3,91%. Naik turunnya produksi padi ini secara umum disebabkan karena berkurangnya luas tanam padi akibat alih fungsi lahan pertanian menjadi nonpertanian di wilayah Kota Yogyakarta. Tak dapat dipungkiri seiring berkembangnya suatu wilayah akan berdampak pada meningkatnya kebutuhan ruang untuk berkegiatan, dimana ciri khas perkotaan dengan kegiatan bisnis sehingga berpengaruh terhadap perubahan fungsi lahan yang dinamis. Meskipun begitu, produksi padi mengalami peningkatan yang disebabkan oleh meningkatnya produktifitas lahan. Salah satu faktor pendorong peningkatan produktifitas lahan ini adalah dengan penerapan sistem-sistem budidaya pertanian yang telah dikembangkan, sehingga dapat memaksimalkan fungsi lahan yang tersedia. Untuk data 2020 belum dapat disajikan, karena BPS belum melakukan publikasi.

### 2. Cakupan Bina Kelompok Petani

Kelompok tani merupakan sebuah bagian penting dalam dinamika kegiatan pertanian di Kota Yogyakarta. Karena sektor pertanian di kota ini relatif sangat kecil, baik dilihat dari skala kegiatan maupun kontribusinya terhadap PDRB, maka diperlukan adanya koordinasi untuk mempermudah pengarahannya dan pengembangan sektor ini. Salah satu langkah yang tepat adalah dengan pembentukan dan pembinaan kelompok-kelompok tani. Seluruh kelompok tani di Kota Yogyakarta secara umum mendapat pembinaan dari pemerintah daerah, misalnya dalam bentuk penyuluhan dan kegiatan pembinaan lainnya.

Pada kurun waktu lima tahun terakhir (2016-2020) jumlah kelompok petani di Kota Yogyakarta menunjukkan peningkatan dengan pertumbuhan rata-rata 5,08% per tahun. Hal ini dikarenakan adanya peningkatan jumlah kelompok tani yang diiringi dengan pelaksanaan program peningkatan ketahanan pangan yang dilakukan oleh Dinas Pertanian dan Pangan dalam rangka penstabilan pangan di saat pandemi Covid-19. Salah satu kegiatannya adalah dengan pemberian bantuan bibit dan media tanam serta kegiatan bimtek untuk kelompok tani dan seluruh anggotanya.

Jumlah kelompok petani di Kota Yogyakarta yang mendapatkan bantuan pemda menunjukkan peningkatan dengan pertumbuhan rata-rata mencapai 175,28% per tahun pada rentang waktu 2016-2020. Jumlah kelompok petani yang mendapat bantuan pemda pada tahun 2016 sebanyak 24 kelompok dan di tahun 2017 tidak ada kelompok petani yang mendapat bantuan dari pemda dikarenakan Dinas Pertanian dan Pangan merupakan OPD baru sehingga tidak menganggarkan bantuan kelompok petani. Selanjutnya di tahun 2018 sebanyak 3 kelompok petani mendapat bantuan dari pemda. Pada tahun 2019 kelompok petani mendapat bantuan dari pemda meningkat menjadi 15 kelompok. Hingga di tahun 2020 jumlah ini terus meningkat menjadi 47 kelompok tani yang menerima bantuan dari pemda. Peningkatan kelompok petani yang mendapat bantuan pemda dikarenakan adanya pengembangan sasaran/cakupan kelompok tani untuk dijadikan Demonstrasi Plot (Demplot) pemanfaatan pekarangan sebagai sumber gizi keluarga/masyarakat.

**Tabel 2.278 Cakupan Bina Kelompok Petani di Kota Yogyakarta Tahun 2016-2020**

No	Indikator	Satuan	2016	2017	2018	2019	2020	Pertumbuhan rata-rata (%/tahun)
1	Kelompok petani yang mendapat bantuan pemda	Kelompok	24	0	3	15	47	175,28
2	Total kelompok petani/ cakupan bina kelompok tani	Kelompok	210	179	179	180	233	5,08
<b>3</b>	<b>Cakupan bina kelompok petani</b>	<b>Persen</b>	<b>11,43</b>	<b>0</b>	<b>1,68</b>	<b>8,33</b>	<b>20,17</b>	<b>151,32</b>

Sumber: Dinas Pertanian dan Pangan Kota Yogyakarta, 2021: Hasil Olahan, 2021

Mekanisme penerimaan bantuan yaitu kelompok petani mengajukan permohonan ke Dinas Pertanian dan Pangan, kemudian disurvei oleh dinas, selanjutnya menerima bantuan. Kriteria kelompok penerima bantuan antara lain memiliki anggota sebanyak 15 sampai dengan 20 orang, sudah disahkan oleh kelurahan dan mempunyai kegiatan pertanian yang berjalan aktif.

## C. Energi dan Sumber Daya Mineral

### 1. Persentase Rumah Tangga Pengguna Listrik

Rumah tangga pengguna listrik menunjukkan indikator jumlah rumah tangga yang menggunakan listrik di Kota Yogyakarta. Indikator ini merupakan perbandingan antara jumlah rumah tangga pengguna listrik dengan jumlah seluruh rumah tangga. Persentase rumah tangga pengguna listrik sering disebut juga dengan Rasio Elektrifikasi.

**Tabel 2.279 Rumah Tangga Pengguna Listrik di Kota Yogyakarta Tahun 2016-2020**

No	Indikator	Satuan	2016	2017	2018	2019	2020	Pertumbuhan rata-rata (%/tahun)
1.	Jumlah rumah tangga pengguna listrik	RT	98.688	101.880	105.351	144.022	145.091	11,02
2.	Jumlah rumah tangga	RT	131.092	133.686	140.758	144.033	147.022	2,92
3.	<b>Persentase rumah tangga pengguna listrik</b>	%	<b>75,28</b>	<b>76,21</b>	<b>74,85</b>	<b>99,99%</b>	<b>98,69%</b>	<b>-16,37</b>

Sumber: Perusahaan Listrik Negara Daerah Istimewa Yogyakarta, 2021

Jumlah rumah tangga pengguna listrik di Kota Yogyakarta dalam kurun waktu tahun 2016 hingga 2020 selalu menunjukkan tren meningkat. Berdasarkan data di atas, persentase rumah tangga pengguna listrik di Kota Yogyakarta memiliki rata-rata pertumbuhan sebesar 75,28% di tahun 2016 meningkat menjadi 99,99% di tahun 2019, dan mengalami penurunan di tahun 2020 menjadi 98,69%. Persentase rumah tangga pengguna listrik mengalami penurunan dikarenakan pertumbuhan jumlah rumah tangga lebih tinggi dibandingkan dengan pertumbuhan jumlah rumah tangga pengguna PLN. Adapun faktor kenaikan jumlah rumah tangga pengguna listrik PLN yakni dengan penambahan pelanggan listrik PLN yang masuk pada golongan tarif rumah tangga.

### 2. Rasio Ketersediaan Daya Listrik

Indikator rasio ketersediaan daya listrik merupakan hasil perbandingan antara jumlah daya listrik terpasang dengan jumlah kebutuhan listrik. Data yang didapatkan dari Kantor Perusahaan Listrik Negara adalah persentase ketersediaan daya listrik dengan menggunakan perbandingan antara daya listrik terpasang dengan jumlah kebutuhan dikalikan dengan bilangan 100.

Daya listrik terpasang dalam kurun waktu tahun 2016 hingga tahun 2020 memiliki daya yang semakin meningkat, dengan pertumbuhan rata-rata sebesar 6,55% per tahun. Peningkatan pada tahun 2020 disebabkan adanya penambahan satu trafo GI sebesar 30MVA. Daya terkontrak Provinsi DIY lebih naik seiring dengan penambahan pelanggan dan penambahan daya listrik. Pada tahun 2020 persentase ketersediaan daya listrik menurun dikarenakan pertumbuhan daya

terkontrak Provinsi DIY lebih tinggi dibandingkan penambahan daya listrik terpasang.

**Tabel 2.280 Persentase Ketersediaan Daya Listrik di Daerah Istimewa Yogyakarta Tahun 2016-2020**

No	Indikator	Satuan	2016	2017	2018	2019	2020	Pertumbuhan Rata-Rata (%/Tahun)
1.	Daya listrik terpasang	MVA	840	930	1.020	1.050	1.080	6,55
2.	Daya terkontrak Provinsi DIY	MVA	1.577	1.698	1.822	1.952	2.071	7,04
3.	<b>Persentase ketersediaan daya listrik</b>	%	<b>53,25</b>	<b>54,77</b>	<b>55,98</b>	<b>53,79</b>	<b>52,14%</b>	<b>-24,47</b>

Sumber: Perusahaan Listrik Negara Kota Yogyakarta, 2021; Hasil Olahan, 2021

Penyediaan tenaga listrik bertujuan untuk meningkatkan perekonomian serta memajukan kesejahteraan masyarakat. Bila tenaga listrik telah dicapai pada suatu daerah atau wilayah, maka kegiatan ekonomi dan kesejahteraan pada daerah tersebut dapat meningkat. Untuk mewujudkan hal tersebut, Pemerintah Kota Yogyakarta berkewajiban untuk mengaliri listrik hingga dapat diakses oleh masyarakat tidak mampu dan daerah terpencil.

#### D. Perdagangan

##### 1. Ekspor Bersih Perdagangan

Ekspor bersih perdagangan merupakan selisih antara nilai ekspor dan nilai impor suatu wilayah. Dari tahun 2016-2020, nilai ekspor bersih perdagangan di Kota Yogyakarta menunjukkan nilai yang fluktuatif. Nilai ekspor bersih perdagangan di Kota Yogyakarta sejak tahun 2016 sampai dengan tahun 2020 menunjukkan nilai negatif, artinya nilai ekspor lebih rendah daripada nilai impor. Peningkatan nilai ekspor didukung oleh semakin tingginya permintaan ekspor produk kerajinan yang menjadi unggulan Kota Yogyakarta, diantaranya berupa kerajinan kulit, logam (perak, aluminium, kuningan), kayu, dan sebagainya.

**Tabel 2.281 Ekspor Bersih Perdagangan Kota Yogyakarta Tahun 2016-2020**

No	Indikator	Satuan	2016	2017	2018	2019	2020	Pertumbuhan rata-rata (%/tahun)
1	Nilai Ekspor	Juta Rp	16.939.955,20	18.137.289,40	19.919.456,70	21.665.899,00	20.913.785,80	5,55
2	Nilai Impor	Juta Rp	20.766.577,80	22.664.452,51	24.921.419,30	26.489.302,90	25.014.353,20	4,96
	<b>Ekspor Bersih Perdagangan</b>	Juta Rp	<b>-3.826.602,60</b>	<b>-4.527.163,11</b>	<b>-5.001.962,60</b>	<b>-4.823.403,90</b>	<b>-4.100.567,40</b>	<b>2,56</b>

Sumber: Badan Pusat Statistik Kota Yogyakarta, 2021; Hasil Olahan, 2021

##### 2. Cakupan Bina Kelompok Pedagang/Usaha Informal

Sektor informal merupakan salah satu solusi efektif penyediaan lapangan kerja bagi negara-negara dengan jumlah penduduk yang besar. Melalui sektor informal, *gap* yang timbul dari permintaan dan penawaran tenaga kerja dapat diperkecil. Selain itu, sektor informal juga memiliki keunggulan dalam imunitas terhadap krisis perekonomian.



Kelompok pedagang/usaha informal merupakan sebuah bagian penting dalam dinamika kegiatan perdagangan di Kota Yogyakarta, sektor informal berperan sangat besar bagi perekonomian kota ini. Pembentukan dan pembinaan kelompok-kelompok pedagang dan pengusaha informal akan mempermudah koordinasi dan pengembangan sektor ini.

**Tabel 2.282 Cakupan Bina Kelompok Pedagang/Usaha Informal di Kota Yogyakarta Tahun 2016-2020**

No	Indikator	Satuan	2016	2017	2018	2019	2020
1	Jumlah kelompok pedagang informal yang mendapatkan bantuan binaan pemda	Unit	80	80	86	180	40
2	Jumlah kelompok pedagang/usaha informal	Unit	N/A	15.450	13.933	13.832	13.832
3	<b>Persentase cakupan bina kelompok pedagang informal</b>	%	N/A	0,52	0,62	1,30	0,29

Sumber: Dinas Perdagangan Kota Yogyakarta, 2021

Jumlah kelompok pedagang dan pengusaha informal yang sudah terbentuk di Kota Yogyakarta menunjukkan jumlah yang relatif besar. Pada di tahun 2020 Jumlah kelompok pedagang informal yang mendapatkan bantuan binaan pemda mengalami penurunan yang cukup signifikan dibandingkan tahun sebelumnya, yaitu dari 180 unit di tahun 2019 menjadi 40 unit di tahun 2020. Penurunan tersebut dikarenakan adanya *refocusing* anggaran oleh pemangku kebijakan dalam rangka percepatan penanganan pandemi Covid-19. Hal ini pun berdampak pada persentase kelompok pedagang yang mendapat bantuan dari pemda, yaitu hanya 0,29% di tahun 2020. Dimana pada tahun 2019 angka tersebut sempat mencapai 1,30%. Adapun bantuan binaan untuk UKM di tahun 2020 dimana Dinas Perindustrian dan Perdagangan melakukan fasilitasi melalui media promosi dan pemasaran dalam bentuk pameran mandiri, namun kegiatan ini hanya berlangsung selama 1 kali mengingat ancaman pandemi Covid-19 yang masih tinggi.

### 3. Indeks Kinerja Perdagangan dan Perindustrian

Indeks kinerja perdagangan dan perindustrian dihitung dari gabungan kinerja revitalisasi pasar, kinerja pembinaan UKM, kinerja penertiban PKL, dan kinerja pembinaan IKM. Kinerja revitalisasi pasar dihitung dari persentase pasar yang memenuhi standar pasar sehat, kinerja pembinaan UKM dihitung dari persentase peningkatan Omset UKM yang dibina, kinerja penertiban PKL dihitung dari persentase titik lokasi PKL yang tertata, dan kinerja pembinaan IKM dihitung dari persentase peningkatan omset IKM yang dibina.

Kinerja revitalisasi pasar melalui indikator pasar yang memenuhi standar pasar sehat mendasarkan Keputusan Menteri Kesehatan (Kepmenkes) Nomor 519 Tahun 2008. Standar pasar sehat ini meliputi aspek lokasi, bangunan, sanitasi, keamanan, fasilitas dan Perilaku Hidup Bersih dan Sehat. Dari aspek lokasi, lokasi

harus sesuai dengan Rencana Umum Tata Ruang, lokasi pasar bukan lokasi rawan bencana alam dan kecelakaan serta bukan bekas tempat pembuangan akhir sampah maupun pertambangan. Dari aspek bangunan, bangunan harus sesuai dengan peraturan perundang-undangan yang berlaku, pembagian area sesuai komoditi dan ada pembagian zoning dengan identitas yang jelas, mempunyai ukuran los dengan lebar lorong minimal 1,5 meter, pencahayaan yang cukup, kantor pengelola dan jarak tempat penampungan dan pemotongan unggas dengan bangunan pasar utama minimal 10 meter. Dari aspek sanitasi, harus tersedia air bersih, tandon air dan kran dalam kondisi baik. Dari aspek keamanan, harus tersedia peralatan pemadam kebakaran yang memadai dengan lokasi yang mudah dijangkau dan petunjuk prosedur penggunaan alat pemadam kebakaran. Dari aspek fasilitas, tersedia sarana tempat ibadah yang memadai, ventilasi dan pencahayaan, akses keluar masuk kendaraan pengangkut unggas tersendiri, fasilitas pemotongan unggas umum yang memenuhi persyaratan, sarana cuci dan pembuangan limbah cair khusus, tempat penampungan sampah yang terpisah dari sampah pasar dan pos pelayanan kesehatan yang mudah dijangkau dan peralatan pertolongan pertama pada kecelakaan (P3K) yang memadai.

**Tabel 2.283 Indeks Kinerja Perdagangan dan Perindustrian**

Indikator	2017	2018	2019	2020
Kinerja revitalisasi pasar	10,00	13,3	16,7	20
Kinerja pembinaan UKM	3,20	4,01	6,83	-17
Kinerja penertiban PKL	4,03	15,64	-	-
Kinerja publikasi harga bahan pokok	-	-	100	100
Kinerja pembinaan IKM	5,07	43,80	9,71	-10,98
<b>Indeks Kinerja Perdagangan dan Perindustrian</b>	<b>12,77</b>	<b>28,4</b>	<b>33,31</b>	<b>23,01</b>

Sumber: Dinas Perdagangan Kota Yogyakarta, 2021

Nilai indeks kinerja perindustrian dan perdagangan mengalami penurunan dibandingkan tahun 2019, dimana ada penurunan sebesar 10,30 point karena mempertimbangkan dengan kondisi di masa pandemi Covid-19 yang merubah sistem dan pola konsumsi masyarakat, sehingga berdampak pada terganggunya perekonomian global. Tak luput pula sektor perindustrian dan perdagangan mengalami dampak dari pandemi Covid-19. Capaian indikator program pendukung sasaran di atas dapat diketahui realisasi dari setiap indikator yang mendukung sasaran strategis. Beberapa indikator menunjukkan realisasi melebihi dari target di tahun 2020, ada hal-hal yang menjadi pendorong tercapainya target sasaran kinerja tahun 2020, yaitu:

- a. Indikator persentase peningkatan omset UKM yang melebihi target, dimana dari target peningkatan sebesar -40% tercapai -17,00%. Hal ini didorong dengan semakin sadarnya pelaku UKM untuk memanfaatkan media online baik media sosial (medsos) maupun *e commerce* (seperti tokopedia, shopee,

- dsb.) untuk memasarkan produknya. Dinas Perindustrian dan Perdagangan melalui kegiatan pembinaan usaha perdagangan dan pembinaan sarana produksi, memberikan pelatihan dan pendampingan dalam pemanfaatan *e-commerce* untuk mendukung pemasaran produk UKM Kota Yogyakarta. Selain itu pelaku UKM juga diberi wawasan mengenai *trend* produk saat ini, yang harus diadaptasi melalui kreatifitas produk yang dihasilkan, sehingga selalu *up to date* dan berdaya saing dengan kompetitor dari daerah lain; dan
- b. Indikator persentase peningkatan omset IKM juga melebihi target yang ditentukan tahun ini, dimana ditargetkan sebesar -50% dan tercapai -10,98%. Dimana hal ini diukur dengan membandingkan omset IKM sebelum dan pasca pelatihan yang dilakukan Disperindag. Pemilihan (kurasi) IKM peserta pelatihan, jenis pelatihan yang memang dibutuhkan, pemateri dari kalangan praktisi dan pendampingan IKM pasca pelatihan menjadi hal yang mendorong dapat terimplementasinya dengan optimal hasil pelatihan dalam proses produksi IKM pasca pelatihan. Hal ini menyebabkan meningkatnya kualitas dan kuantitas produksi IKM yang berimbas pada kenaikan omset IKM, karena produk yang dihasilkan dapat diterima pasar dan mampu bersaing dengan produk kompetitor lainnya.

Pada tahun 2020 sasaran Disperindag untuk kinerja sektor perindustrian dan perdagangan, yang dilihat dari nilai indeks kinerja perdagangan dan perindustrian dapat melampaui dari target yang ditetapkan. Realisasi yang melampaui target ini didukung oleh capaian indikator persentase peningkatan omset UKM dan persentase peningkatan omset IKM yang masing-masing melampaui target di tahun 2020.

Capaian ini menunjukkan bahwa di tengah kelesuan perekonomian global dan dampak pandemi global Covid-19, sektor informal yakni tetap bisa bergerak atau bertransaksi dengan memanfaatkan layanan teknologi digital yang ada dan secara tidak langsung berdampak pada peningkatan omset UKM dan IKM yang di Kota Yogyakarta. Pembinaan melalui pelatihan, pendampingan dan fasilitasi *online marketing* juga membuka wawasan pelaku UKM dan IKM untuk menghasilkan produk yang mengikuti perkembangan trend mengubah cara pemasaran produk secara digital dan berdaya saing serta diimbangi dengan daya beli masyarakat yang mulai kembali meningkat. Selain itu saat ini pasar tradisional sebagai sarana berinteraksi mulai tumbuh, hal ini juga disikapi dengan penyediaan fasilitas protokol kesehatan yang memadai, serta himbauan dan sosialisasi 3M baik melalui media cetak maupun disampaikan secara langsung di setiap pasar tradisional. Penyediaan fasilitas prokes dan semakin bertambahnya kesadaran pedagang, menerapkan 3M menumbuhkan rasa aman dan nyaman untuk berkunjung ke pasar tradisional.

## E. Perindustrian

### 1. Cakupan Bina Kelompok Pengrajin

Berdasarkan informasi dari Dinas Perindustrian dan Perdagangan Kota Yogyakarta, diketahui bahwa jumlah kelompok pengrajin merupakan jumlah kelompok pengrajin yang potensial untuk dibina. Bantuan yang diberikan oleh Pemda kepada kelompok pengrajin bukan berupa barang melainkan fasilitasi dalam bentuk pelatihan, pendampingan, dan pameran. Jumlah fasilitas yang diberikan bergantung pada dinamika industri di Kota Yogyakarta.

**Tabel 2.284 Cakupan Bina Kelompok Pengrajin di Kota Yogyakarta Tahun 2016-2020**

No	Indikator	Satuan	2016	2017	2018	2019	2020
1	Kelompok pengrajin yang mendapat bantuan pemda	kelompok	42	42	42	42	0
2	Total Kelompok Pengrajin	kelompok	50	50	50	50	0
3	<b>Persentase bina kelompok pengrajin</b>	<b>%</b>	<b>84</b>	<b>84</b>	<b>84</b>	<b>84</b>	<b>0</b>

Sumber: Dinas Perindustrian, Koperasi, UKM Kota Yogyakarta, 2021

Pada tahun 2016 terdapat 50 kelompok pengrajin dan angka tersebut tetap sampai dengan tahun 2019. Persentase bina kelompok pengrajin pada tahun 2016 mencapai 84%, dan angka tersebut tetap sampai dengan tahun 2019. Namun di tahun 2020 jumlah ini turun drastis menjadi 0. Hal ini dikarenakan kelompok pengrajin sudah tidak ada lagi amanat untuk diberikan bantuan, selain itu adanya kebijakan terkait pemberian hibah yang tidak bisa diberikan setiap tahun.

## F. Transmigrasi

### 1. Persentase Transmigran Swakarsa

Transmigrasi merupakan salah satu langkah untuk meningkatkan taraf hidup masyarakat perkotaan yang tidak memiliki pekerjaan dan kepemilikan aset di tempat mereka tinggal. Terdapat tiga jenis transmigrasi, yaitu transmigrasi swakarsa berbantu, transmigrasi swakarsa mandiri, dan transmigrasi umum. Transmigrasi Swakarsa merupakan jenis transmigrasi yang didorong oleh keinginan sendiri dengan mendapatkan bimbingan dari pemerintah. Akan tetapi, pada tahun 2016-2020, tidak terdapat transmigrasi swakarsa dari Kota Yogyakarta menuju daerah lain, baik untuk jenis transmigrasi swakarsa berbantu maupun swakarsa mandiri.

**Tabel 2.285 Persentase Transmigran Swakarsa di Kota Yogyakarta Tahun 2016-2020**

No	Indikator	Satuan	2016	2017	2018	2019	2020
1.	Jumlah transmigran swakarsa	Orang	0	0	0	0	0
2.	Jumlah seluruh transmigran	Orang	48	22	33	30	0
3.	<b>Persentase</b>	<b>%</b>	<b>0</b>	<b>0</b>	<b>0</b>	<b>0</b>	<b>0</b>

Sumber: Dinas Sosial, Tenaga Kerja dan Transmigrasi Kota Yogyakarta, 2021

Rendahnya minat masyarakat untuk melakukan transmigrasi swakarsa ini salah satunya akibat kekhawatiran masyarakat untuk hidup di daerah lain serta kurangnya akses dan pengetahuan masyarakat untuk bertransmigrasi secara swakarsa. Sementara itu, jumlah KK dan individu yang mengikuti transmigrasi umum pada tahun 2016-2019 cenderung fluktuatif. Pada tahun 2016 terdapat 13 KK dan 48 anggota keluarga yang mengikuti transmigrasi. Namun, pada tahun 2017, jumlah KK dan anggota keluarga yang ikut transmigrasi turun, dan naik kembali jumlah KK dan anggota keluarga yang mengikuti transmigrasi di tahun 2018-2019 sebanyak 10 KK dengan 33 orang anggota keluarga tahun 2018 dan 10 KK dengan 30 anggota keluarga di tahun 2019. Namun di tahun 2020 tidak ada penambahan anggota keluarga maupun peserta transmigrasi, dikarenakan adanya penundaan pemberangkatan calon transmigran dari Kementerian Desa Pembangunan Daerah Tertinggal.

Berdasarkan jumlah individu yang fluktuatif dalam kurun waktu 5 tahun terakhir yang mengalami peningkatan namun tidak terlalu signifikan. Kondisi ini dipengaruhi oleh kuota peserta (KK) transmigrasi yang diberikan oleh pemerintah pusat, sedangkan untuk jumlah anggota keluarga merupakan seluruh anggota dari KK yang terpilih untuk mengikuti program transmigrasi.

**Tabel 2.286 Jumlah Transmigran Swakarsa Kota Yogyakarta Tahun 2016-2020**

No	Indikator	Satuan	2016	2017	2018	2019	2020
1	<b>Transmigrasi Swakarsa</b>						
	Kepala Keluarga	KK	0	0	0	0	0
	Individu	Jiwa	0	0	0	0	0
2	<b>Transmigrasi Umum</b>						
	Kepala Keluarga	KK	13	7	10	10	0
	Individu	Jiwa	48	22	33	30	0
3	<b>Jumlah Total Transmigrasi</b>						
	Kepala Keluarga	KK	13	7	10	10	0
	Individu	Jiwa	48	22	33	30	0

Sumber: Dinas Sosial, Tenaga Kerja dan Transmigrasi Kota Yogyakarta, 2021

## G. Kelautan dan Perikanan

### 1. Produksi Perikanan Darat

Berdasarkan kondisi geografis Kota Yogyakarta, jenis kegiatan perikanan yang ada di kota ini adalah berupa perikanan darat yang dibudidayakan dalam keramba. Produksi perikanan budidaya ini cukup beraneka ragam antara lain nila, lele, dan bawal.

**Tabel 2.287 Produksi Perikanan Budidaya di Kota Yogyakarta Tahun 2016-2020**

No	Indikator	Satuan	2016	2017	2018	2019	2020	Pertumbuhan rata-rata (%/tahun)
1	Produksi Ikan	Kg	36.132	40.941	42.310	40.690	42.100	4,07
2	Target Daerah	Kg	65.000	60.000	40.300	40.600	40.420	-10,06
	<b>Tingkat Realisasi</b>	<b>%</b>	<b>55,59</b>	<b>68,24</b>	<b>104,99</b>	<b>100,22</b>	<b>104,16</b>	<b>19,00</b>

Sumber: Dinas Pertanian dan Pangan Kota Yogyakarta, 2021; Hasil Olahan, 2021

Apabila dilihat dari perkembangannya selama tahun 2016-2020, diketahui bahwa tingkat realisasi produksi yang ada menunjukkan fluktuasi dengan kecenderungan meningkat. Pertumbuhan rata-rata per tahun tingkat realisasi produksi mencapai 19,00%. Pada tahun 2016 tingkat realisasi sebesar 55,59%, dan pada tahun selanjutnya tingkat realisasi terus meningkat hingga mencapai 104,99% pada tahun 2018. Namun tingkat realisasi pada tahun 2019 menurun menjadi 100,22%, kemudian meningkat kembali di tahun 2020 menjadi 104,16%.

Jika dilihat berdasarkan jumlah produksi ikan dan target daerah pada setiap tahunnya mengalami penurunan. Secara umum, produksi ikan tertinggi masih ada di tahun 2018, yaitu sebesar 42.310 kg, dan angka tersebut telah mencapai target daerah yang sebesar 40.300 kg. Peningkatan yang terjadi pada tahun 2017-2018 disebabkan oleh adanya bantuan bibit oleh Pemerintah. Target daerah pada tahun 2018 diturunkan menjadi 40.300 kg dikarenakan adanya alih fungsi lahan dan tidak ada lagi bantuan dari kementerian untuk budi daya lele. Produksi ikan pada tahun 2019 sebesar 40.690 kg telah mencapai target daerah yaitu sebesar 40.600 kg. Penurunan produksi ikan pada tahun 2019 dikarenakan adanya perubahan suhu dan cuaca yang tidak tentu sehingga menyebabkan gagal panen. Sedangkan peningkatan produksi ikan di tahun 2020 dikarenakan adanya program lele cendol yang digalakkan di 45 Kelurahan yang ada di Kota Yogyakarta. Produksi lele terbanyak pada periode tahun 2020 berada di Kemantren Umbulharjo yang mencapai 11.034 Kg.

## 2. Konsumsi Ikan

Konsumsi ikan merupakan salah satu indikator yang mampu menunjukkan kemampuan penduduk untuk mengonsumsi ikan. Selain itu konsumsi ikan menunjukkan pula kemampuan daerah untuk menyediakan ikan untuk penduduknya. Diketahui bahwa Kota Yogyakarta tidak memiliki wilayah perairan laut sehingga ikan yang ada di Kota Yogyakarta merupakan hasil budidaya penduduk kota dan juga hasil nelayan dari daerah lain.

**Tabel 2.288 Konsumsi Ikan di Kota Yogyakarta Tahun 2015-2019**

No	Indikator	Satuan	2015	2016	2017	2018	2019	Pertumbuhan rata-rata (%/tahun)
1	Jumlah Konsumsi Ikan	Ton	32,15	32,13	32,13	31,57	34,71	2,04
2	Target Daerah	Ton	31,50	31,50	31,50	31,50	31,50	0,00
<b>Tingkat Realisasi</b>		<b>%</b>	<b>102,06</b>	<b>102,00</b>	<b>102,00</b>	<b>100,22</b>	<b>110,19</b>	<b>2,04</b>

Sumber: Dinas Pertanian dan Pangan Kota Yogyakarta, 2021; Hasil Olahan, 2021

Tingkat realisasi konsumsi ikan di Kota Yogyakarta dari tahun 2015-2019 cenderung meningkat dengan pertumbuhan rata-rata sebesar 2,04% per tahun. Realisasi konsumsi ikan di Kota Yogyakarta dari tahun 2015-2019 telah melebihi

target yang ditetapkan. Hal ini mengindikasikan keragaman konsumsi pangan khususnya ikan sebagai salah satu sumber pangan bergizi di Kota Yogyakarta menjadi menu pilihan makanan pokok masyarakat. Pada tahun 2020 jumlah konsumsi ikan di Kota Yogyakarta tidak dapat ditampilkan karena data belum dirilis oleh Pemerintah Provinsi D.I. Yogyakarta.

### 3. Cakupan Bina Kelompok Pengusaha Budidaya Perikanan

Salah satu indikator perkembangan kinerja penyelenggaraan pemerintah adalah cakupan bina kelompok nelayan. Namun, karena di Kota Yogyakarta tidak ada nelayan, maka indikator tersebut disesuaikan menjadi bina kelompok pengusaha perikanan budidaya. Pembinaan terhadap kelompok budidaya perikanan ini meliputi kegiatan penyuluhan dan sosialisasi terkait dengan budidaya perikanan sampai pemasaran.

**Tabel 2.289 Cakupan Bina Kelompok Pengusaha Budidaya Perikanan di Kota Yogyakarta Tahun 2016-2020**

No	Variabel	Satuan	2016	2017	2018	2019	2020
1	Kelompok Pengusaha Budidaya Ikan yang mendapat bantuan pemda	Kelompok	0	0	0	11	5
2	Total kelompok pengusaha budidaya perikanan	Kelompok	41	76	45	40	47
3	<b>Cakupan Bina Kelompok Pengusaha Budidaya Perikanan</b>	%	<b>0</b>	<b>0</b>	<b>0</b>	<b>27,50</b>	<b>10,64</b>

Sumber: Dinas Pertanian dan Pangan Kota Yogyakarta, 2021; Hasil Olahan, 2021

Pada rentang tahun 2016-2020, jumlah kelompok budidaya perikanan menunjukkan fluktuasi. Pada tahun 2016 terdapat 41 kelompok pengusaha budidaya perikanan, pada tahun 2017 mengalami peningkatan yang signifikan menjadi 76 kelompok, lalu terus menurun menjadi 40 kelompok pada tahun 2019, dan mengalami peningkatan di tahun 2020 menjadi 47 kelompok. Penurunan kelompok pengusaha budidaya perikanan dikarenakan beberapa kelompok sudah tidak aktif. Sementara itu, dilihat dari jumlah kelompok pengusaha budidaya ikan yang mendapat bantuan pemda, pada tahun 2016-2018 tidak ada kelompok pengusaha budidaya ikan yang mendapat bantuan pemda. Pada tahun 2019 kelompok pengusaha budidaya ikan yang mendapat bantuan pemda ada 11 kelompok. Namun di tahun 2020 jumlah ini mengalami penurunan yang cukup signifikan menjadi 5 kelompok saja. Hal ini dikarenakan adanya *refocusing* anggaran yang dialihkan untuk penanggulangan pandemi Covid-19. Adapun bantuan yang diberikan oleh Pemda ke kelompok pengusaha budidaya ikan berupa paket bantuan budidaya ikan lele meliputi kolam bulat terpal bioflok, bibit lele, dan pakan; paket bantuan ikan hias; serta paket bantuan kolam Grc dan blower. Mekanisme pemberian bantuan yaitu (1) pembentukan kelompok dengan anggota minimal 10 orang yang berasal dari kelurahan yang sama; (2) pengukuhan

kelompok oleh penyuluh pertanian; (3) mendaftarkan kelompok ke Dinas Pertanian dan Pangan; (4) mendaftarkan kelas kelompok di kelurahan; (4) mempunyai lahan/tempat pengolahan; (5) pengajuan proposal; (6) survey; (7) bimbingan teknis; (8) penerimaan bantuan. Kriteria kelompok pengusaha budidaya ikan yang mendapat bantuan pemda yaitu (1) proposal diketahui oleh ppl kelurahan dan Kemantren untuk kelompok pemula, sedangkan untuk kelompok madya proposal diketahui oleh pemerintah kota; (2) kelompok tidak boleh menerima bantuan secara berturut-turut; (3) kelompok harus memiliki pengurus dan anggota; (4) kelompok memiliki lahan; dan (5) memiliki ketersediaan air serta pembuangan limbah.

#### 2.1.3.4. Aspek Penunjang Urusan

##### A. Perencanaan Pembangunan

##### 1. Tersedianya Dokumen Perencanaan: RPJPD yang telah Ditetapkan dengan PERDA

Rencana pembangunan jangka panjang merupakan pedoman dalam pelaksanaan pembangunan secara periodik, khususnya dengan jangka waktu pembangunan 20 tahun. Peran dokumen Rencana Pembangunan Jangka Panjang Daerah (RPJPD) sangat penting yaitu agar pembangunan dapat mencapai visi dan misi daerah secara tepat dan dapat tergambar dengan jelas.

**Tabel 2.290 Tersedianya Dokumen Perencanaan: RPJPD yang Telah Ditetapkan dengan PERDA**

No	Indikator	Satuan	2016	2017	2018	2019	2020
1.	Tersedianya Dokumen Perencanaan: RPJPD yang Telah Ditetapkan dengan PERDA	Ada/Tidak	Ada	Ada	Ada	Ada	Ada

Sumber: Badan Perencanaan Pembangunan Daerah Kota Yogyakarta, 2021

Ketersediaan Dokumen Perencanaan RPJPD di Kota Yogyakarta telah ada berdasarkan Perda Nomor 1 tahun 2007 tentang Rencana Pembangunan Jangka Panjang Daerah (RPJPD) Kota Yogyakarta tahun 2005-2025. Ketersediaan dokumen perencanaan RPJPD hendaknya tidak hanya dipahami secara administratif, sebagai sebuah kewajiban untuk memenuhi ketentuan normatif. Lebih dari itu ketersediaan dokumen perencanaan hendaknya memenuhi fungsi substantifnya. Dengan demikian perhatian terhadap visi dan misi menjadi sangat penting agar dapat memaknai fungsi dari dokumen perencanaan RPJPD.

##### 2. Tersedianya Dokumen Perencanaan: RPJMD yang telah Ditetapkan dengan PERDA/PERKADA

Dokumen perencanaan Rencana Pembangunan Jangka Menengah Daerah (RPJMD) merupakan dokumen turunan dari RPJPD yang lebih substansial dan ditetapkan oleh peraturan daerah (Perda) atau peraturan kepala daerah



(Perkada). Dokumen ini bertujuan untuk menentukan rangkaian pembangunan untuk lima tahun ke depan yang sudah bersifat legal. RPJMD merupakan dokumen pembangunan yang merupakan penjabaran langkah-langkah pemerintah daerah di tiap lima tahun untuk mencapai visi misi kepala daerah yang diwujudkan dalam program-program selama lima tahun dan berpedoman terhadap RPJPD.

**Tabel 2.291 Tersedianya Dokumen Perencanaan: RPJMD yang Telah Ditetapkan dengan PERDA/PERKADA**

No	Indikator	Satuan	2016	2017	2018	2019	2020
1.	Tersedianya Dokumen Perencanaan: RPJMD yang Telah Ditetapkan dengan PERDA/PERKADA	Ada/Tidak	Ada	Ada	Ada	Ada	Ada

*Sumber: Badan Perencanaan Pembangunan Daerah Kota Yogyakarta, 2021*

Seperti halnya RPJPD, perencanaan daerah yang lebih substansial yaitu RPJMD juga telah tersedia di tataran pemerintahan Kota Yogyakarta. RPJMD yang ada dalam lima tahun terakhir telah melewati dua periode ketetapan RPJMD. Untuk tahun 2014 hingga 2016, RPJMD ditetapkan melalui Peraturan Daerah Kota Yogyakarta Nomor 7 Tahun 2012 tentang Rencana Pembangunan Jangka Menengah Daerah Tahun 2012-2016. Kemudian untuk tahun 2017 ditetapkan melalui Peraturan Daerah No. 11 Tahun 2017 tentang Rencana Pembangunan Jangka Menengah Daerah (RPJMD) Kota Yogyakarta Tahun 2017-2022.

### 3. Tersedianya Dokumen Perencanaan: RKPD yang Telah Ditetapkan dengan PERKADA

Operasionalisasi rencana pembangunan menjadi sebuah kebutuhan eksplisit. Dengan rencana yang lebih operasional, maka menjadi mudah untuk direalisasikan. Pelaksanaan pembangunan selama jangka waktu tertentu perlu diturunkan ke dalam dokumen yang lebih teknis dan operasional. Dengan demikian, pembangunan dapat berjalan secara eksplisit. Untuk itulah RKPD disusun setiap tahun dengan menerjemahkan RPJMD yang telah ditetapkan oleh Perda. Data mengenai tersedianya dokumen perencanaan RKPD Kota Yogyakarta tahun 2016 hingga 2020 telah ditetapkan dengan:

- a. Peraturan Walikota Yogyakarta Nomor 30 Tahun 2015 Tentang RKPD Kota Yogyakarta Tahun 2016;
- b. Peraturan Walikota Yogyakarta Nomor 88 Tahun 2016 Tentang RKPD Kota Yogyakarta Tahun 2017;
- c. Peraturan Walikota Yogyakarta Nomor 38 Tahun 2017 Tentang RKPD Kota Yogyakarta Tahun 2018;
- d. Peraturan Walikota Yogyakarta Nomor 43 Tahun 2018 Tentang RKPD Kota Yogyakarta Tahun 2019; dan
- e. Peraturan Walikota Yogyakarta Nomor 45 Tahun 2019 Tentang RKPD Kota Yogyakarta Tahun 2020.

**Tabel 2.292 Tersedianya Dokumen Perencanaan: RKPD yang Telah Ditetapkan dengan PERKADA**

No	Indikator	Satuan	2016	2017	2018	2019	2020
1.	Tersedianya Dokumen Perencanaan: RKPD yang Telah Ditetapkan dengan PERKADA	Ada/Tidak	Ada	Ada	Ada	Ada	Ada

Sumber: Badan Perencanaan Pembangunan Daerah Kota Yogyakarta, 2021

Ketersediaan RKPD memberikan acuan dalam pelaksanaan pembangunan sehingga setiap OPD dapat bergerak secara terpadu dan terarah menuju sasaran yang jelas dan memperjuangkan pencapaian visi misi dengan koordinasi satu sama lain. Dasar hukum berupa Perwal dalam penetapan RKPD memberikan kekuatan hukum. Dari data di atas, pemenuhan dasar hukum berupa perwal yang selalu mengiringi RKPD memberikan kepastian hukum dan keabsahan, sehingga menjadi dasar bertindak untuk merealisasikan program-program pembangunan mencapai target secara kuantitas dan kualitas, dan mengantarkan pencapaian *outcome* yang diharapkan.

#### 4. Tersedianya Dokumen RTRW yang Telah Ditetapkan dengan PERDA

Seperti halnya dokumen-dokumen perencanaan sebelumnya, rencana tata ruang wilayah (RTRW) juga menjadi dokumen yang krusial dan penting dimiliki oleh pemerintah Kota Yogyakarta. Hal ini dikarenakan RTRW merupakan dokumen yang menjadi pedoman dalam pembangunan daerah dalam jangka panjang yaitu 20 tahun.

**Tabel 2.293 Tersedianya Dokumen RTRW yang Telah Ditetapkan dengan PERDA di Kota Yogyakarta**

No	Indikator	Satuan	2016	2017	2018	2019	2020
1.	Tersedianya Dokumen RTRW yang Telah Ditetapkan dengan PERDA	Ada/Tidak	Ada	Ada	Ada	Ada	Ada

Sumber: Badan Perencanaan Pembangunan Daerah Kota Yogyakarta, 2021

Dokumen RTRW yang masih berlaku saat ini dan untuk lima tahun terakhir merupakan dokumen RTRW yang ditetapkan berdasarkan Peraturan Daerah Nomor 2 tahun 2010 tentang Rencana Tata Ruang Wilayah Kota Yogyakarta tahun 2010-2029. Adanya ketersediaan RTRW ini juga diharapkan dapat menjadi acuan bagi pembangunan daerah. Tidak hanya menjadi dokumen formalitas belaka namun juga diimplementasikan dan menjadi dasar pengawasan dalam pembangunan sehingga pembangunan daerah yang terjadi dapat sesuai dan terhindar dari pelanggaran yang tidak diinginkan.

#### 5. Penjabaran Konsistensi Program RPJMD ke Dalam RKPD

Sebuah rencana yang semakin khusus dengan lingkup yang lebih terbatas tentunya berinduk kepada perencanaan di atasnya. RKPD merupakan sebuah perencanaan tahunan yang berinduk kepada RPJMD. Untuk itulah RKPD

merupakan bentuk turunan yang menerjemahkan RPJMD. Di samping itu, keberadaan RKPd adalah bentuk pembaruan sebuah rencana untuk menampung perkembangan capaian setahun sebelumnya dan perkembangan tuntutan baru yang dihadapi pada tahun yang bersangkutan. Data terkait penjabaran program RPJMD ke dalam RKPd didapatkan dengan cara menghitung jumlah program RKPd tahun berkenaan dibagi dengan jumlah program RPJMD yang harus dilaksanakan pada tahun berkenaan dikalikan dengan bilangan 100, sehingga akan didapatkan penjabaran data seperti tabel di bawah ini.

**Tabel 2.294 Penjabaran Konsistensi Program RPJMD ke Dalam RKPd di Kota Yogyakarta Tahun 2016-2020**

No	Indikator	Satuan	2016	2017	2018	2019	2020
1.	Jumlah program RKPd Tahun berkenaan	Program	109	119	119	120	120
2.	Jumlah program RPJMD yang harus dilaksanakan Tahun berkenaan	Program	109	119	119	120	120
3.	<b>Penjabaran Konsistensi Program RPJMD kedalam RKPd</b>	<b>Program</b>	<b>100</b>	<b>100</b>	<b>100</b>	<b>100</b>	<b>100</b>

Sumber: Badan Perencanaan Pembangunan Daerah Kota Yogyakarta, 2021

Dari tabel di atas dapat dilihat adanya penjabaran konsistensi program RPJMD ke dalam RKPd yaitu pada tahun 2016 hingga 2020 telah mencapai 100%. Diperlukan kecermatan dalam menerjemahkan RPJMD ke dalam RKPd. Dengan memperhatikan RPJMD dengan program yang sifatnya lebih umum, lalu diturunkan kepada program-program yang lebih implementatif. Untuk itu, semestinya jumlah maupun bentuk program di RKPd lebih bersifat detail, kecil satuannya, dan mencerminkan *sequence* antar RKPd. Oleh karena itu, dengan hanya melihat jumlah program yang ada dalam RKPd dibandingkan dengan jumlah program di RPJMD secara substansial belum dapat dimaknai. Jika dilihat dari jumlah program, cenderung tetap dari tahun ke tahun, mengingat program di RPJMD merupakan prediksi dalam jangka waktu yang lebih panjang, diharapkan untuk periode RPJMD selanjutnya program RKPd lebih eksplisit dengan didukung oleh data yang nyata.

## 6. Penjabaran Konsistensi Program RKPd ke Dalam APBD Selanjutnya

Selain penjabaran program RPJMD ke dalam RKPd, diperlukan juga pendetailan program mengenai aspek keuangan di dalamnya. Penjabaran tersebut dituangkan ke dalam anggaran pendapatan dan belanja daerah (APBD). Data terkait penjabaran program RKPd ke dalam APBD didapatkan dengan cara menghitung jumlah program APBD tahun berkenaan dibagi dengan jumlah program RKPd yang harus dilaksanakan pada tahun berkenaan dikalikan dengan bilangan 100, sehingga akan didapatkan penjabaran data seperti tabel di bawah ini.

**Tabel 2.295 Penjabaran Konsistensi Program RKPD ke Dalam APBD di Kota Yogyakarta Tahun 2016-2020**

No	Indikator	Satuan	2016	2017	2018	2019	2020
1.	Jumlah program APBD Tahun berkenaan	Program	109	119	119	120	120
2.	Jumlah program RKPD yang harus dilaksanakan Tahun berkenaan	Program	109	119	119	120	120
3.	<b>Penjabaran Konsistensi Program RKPD kedalam APBD</b>	<b>Program</b>	<b>100</b>	<b>100</b>	<b>100</b>	<b>100</b>	<b>100</b>

Sumber: Badan Perencanaan Pembangunan Daerah Kota Yogyakarta, 2021

Dari tabel di atas dapat dilihat adanya peningkatan penjabaran konsistensi program RKPD ke dalam APBD yaitu pada tahun 2016 sejumlah 100%. Angka ini kemudian berhasil dipertahankan sempurna hingga tahun 2020.

## 7. Indeks Perencanaan Pembangunan

Indeks perencanaan pembangunan merupakan salah satu indikator SDGs Kota Yogyakarta dengan capaian sebesar 107,31 di tahun 2020.

**Tabel 2.296 Indeks Perencanaan Pembangunan Tahun 2018-2020**

No.	Indikator SDGs	Tahun Dasar	2018		2019		2020	
			Realisasi	Capaian	Realisasi	Capaian	Realisasi	Capaian
1	Indeks perencanaan pembangunan	91	97,58	107,00	98,84	108,14	98,73	107,31

Sumber: Badan Perencanaan Pembangunan Daerah Kota Yogyakarta, 2021

## B. Keuangan

### 1. Opini BPK Terhadap Laporan Keuangan

Opini BPK merupakan penilaian profesional dari BPK mengenai kewajaran laporan keuangan suatu institusi yang didasarkan kepada kesesuaian dengan standar akuntansi pemerintahan, kecukupan pengungkapan, kepatuhan terhadap peraturan perundang-undangan dan efektivitas sistem pengendalian internal. Opini BPK menggambarkan tingkat kedisiplinan keuangan suatu instansi berdasarkan empat kriteria tersebut. Semakin baik opini BPK atas informasi keuangan suatu daerah, maka semakin baik pula tingkat kepercayaan masyarakat terhadap aparat pemerintah kemudian dapat menjadi tarikan bagi para investor untuk masuk ke dalam wilayah yang bersangkutan. Dalam rentang Tahun 2016-2020, Pemerintah Kota Yogyakarta mendapatkan opini BPK sangat baik yaitu WTP (Wajar Tanpa Pengecualian). Opini BPK terhadap Laporan Keuangan Pemerintah Daerah menjadi salah satu indikator SDGs Kota Yogyakarta dengan capaian 100% di tahun 2020. Laporan Keuangan Pemerintah Kota Yogyakarta selama 12 tahun berturut-turut mulai dari tahun 2009-2020 mendapatkan opini BPK "WTP".

**Tabel 2.297 Opini BPK "WTP" di Kota Yogyakarta Tahun 2016-2020**

No.	Indikator	2016	2017	2018	2019	2020
1.	Opini BPK "WTP"	WTP	WTP	WTP	WTP	WTP

Sumber: BPKAD Kota Yogyakarta, 2021

## 2. Persentase SILPA

SILPA adalah Sisa Lebih Perhitungan Anggaran. SILPA tahun berjalan akan menjadi SILPA di tahun yang akan datang. SILPA sebaiknya bernilai "0" (nol) karena kebiasaan menyalakan anggaran berarti perencanaan dan realisasi anggaran daerah belum berjalan secara efektif. Dalam kurun waktu 2016-2020, persentase SILPA Kota Yogyakarta menunjukkan fluktuasi dengan besaran SILPA terbesar terjadi pada tahun 2020 dan SILPA terkecil di tahun 2016.

**Tabel 2.298 Persentase SILPA Kota Yogyakarta Tahun 2016-2020**

Variabel	Satuan	2016	2017	2018	2019	2020
Total SILPA	Rp	117.651.486.141,87	254.103.922.554,36	226.442.324.759,52	220.340.133.122,45	382.914.304.828,36
Total APBD	Rp	1.665.420.970.708,79	1.484.920.699.126,17	1.652.727.843.523,91	1.734.593.335.861,34	1.517.599.468.488,39
Persentase SILPA	%	7,06	17,11	13,70	12,70	25,23

Sumber: BPKAD Kota Yogyakarta, 2021

Kenaikan persentase SILPA terhadap total APBD dikarenakan adanya realisasi belanja tidak terduga yang belum sesuai anggaran. Dari anggaran sebesar Rp 242.417.712.453,09, belanja tidak terduga terealisasi sebesar Rp. 74.385.331.447,58 atau sebesar 30,68%.

## 3. Persentase Program/Kegiatan Yang Tidak Terlaksana

Dalam analisis aspek ekonomi dalam urusan penunjang, program atau kegiatan yang telah direncanakan dalam RKPD sebaiknya dilaksanakan secara keseluruhan, ketika ada satu atau beberapa jumlah program atau kegiatan dalam rencana yang tidak terlaksana tentu akan mengurangi hasil yang akan didapatkan. Dalam kurun waktu lima tahun terakhir tidak ada satupun program atau kegiatan yang tidak terlaksana dari rencana yang telah ditetapkan dalam APBD. Sedangkan jumlah program atau kegiatan yang direncanakan kian bertambah. Pada tahun 2016 terdapat 109 program yang direncanakan dalam APBD, kemudian bertambah menjadi 120 program di tahun 2017 sampai dengan tahun 2020.

**Tabel 2.299 Persentase Program/Kegiatan yang Tidak Terlaksana di Kota Yogyakarta Tahun 2016-2020**

No	Variabel	Satuan	2016	2017	2018	2019	2020
1.	Jumlah program/ kegiatan dalam APBD yang tidak terlaksana	Program	0	0	0	0	0
2.	Jumlah program dalam APBD	Program	109	119	119	120	120
3.	Persentase	%	0	0	0	0	0

Sumber: Bappeda Kota Yogyakarta, 2021

## 4. Persentase Belanja Pendidikan (20%)

Persentase Belanja Pendidikan juga mempengaruhi analisis urusan penunjang karena syarat wajib minimal belanja pendidikan daerah sebanyak 20% harus dipenuhi untuk meningkatkan kualitas pendidikan masyarakat. Dalam kurun waktu 2016-2020, persentase belanja urusan pendidikan terhadap total

APBD menunjukkan penurunan namun tetap memenuhi syarat minimal 20%. Belanja pendidikan terbesar terjadi pada tahun 2016 yaitu senilai 34,94% dari total APBD Kota Yogyakarta. Sedangkan di tahun 2020 persentase belanja pendidikan mengalami peningkatan dibandingkan tahun 2019, hal ini diarencanakan adanya insentif pendidikan PAUD, kesejahteraan insentif GTT/PTT, serta inklusi insentif GPK (Guru Pendamping Khusus).

**Tabel 2.300 Persentase Belanja Pendidikan Kota Yogyakarta Tahun 2016-2020**

Variabel	Satuan	2016	2017	2018	2019	2020
Jumlah belanja urusan pendidikan	Rupiah	581.878.080.949,31	451.057.057.376,91	381.032.183.162,54	375.686.835.468,11	336.286.388.976,00
Total APBD	Rupiah	1.665.420.970.708,79	1.484.920.699.126,17	1.652.727.843.523,91	1.734.593.335.861,34	1.517.599.468.488,39
<b>Persentase</b>	<b>%</b>	<b>34,94</b>	<b>30,38</b>	<b>23,05</b>	<b>21,66</b>	<b>22,16</b>

Sumber: BPKAD KotaYogyakarta, 2021

#### 5. Persentase Belanja Kesehatan (10%)

Persentase Belanja Kesehatan juga mempengaruhi analisis urusan penunjang karena syarat wajib minimal belanja kesehatan daerah sebanyak 10% harus dipenuhi untuk meningkatkan kualitas kesehatan masyarakat. Dalam kurun waktu 2016-2020, persentase belanja urusan kesehatan terhadap total APBD menunjukkan fluktuasi namun tetap memenuhi syarat minimal 10%. Belanja kesehatan terbesar terjadi pada tahun 2020 yaitu sebanyak 324 miliar rupiah atau senilai 21,40% dari total APBD Kota Yogyakarta. Kenaikan persentase Belanja Kesehatan terhadap total APBD dikarenakan adanya pandemi Covid-19 yang mengakibatkan penambahan kebutuhan belanja untuk penanganan dampak dari pandemi Covid-19.

**Tabel 2.301 Persentase Belanja Kesehatan Kota Yogyakarta Tahun 2016-2020**

Variabel	Satuan	2016	2017	2018	2019	2020
Jumlah belanja urusan kesehatan	Rupiah	271.941.515.704,64	293.957.094.614,42	310.949.518.124,38	323.577.594.454,29	324.743.706.389,73
Total APBD	Rupiah	1.665.420.970.708,79	1.484.920.699.126,17	1.652.727.843.523,91	1.734.593.335.861,34	1.517.599.468.488,39
<b>Persentase</b>	<b>%</b>	<b>16,33</b>	<b>19,80</b>	<b>18,81</b>	<b>18,65</b>	<b>21,40</b>

Sumber: BPKAD KotaYogyakarta, 2021

#### 6. Perbandingan Antara Belanja Langsung Dengan Belanja Tidak Langsung

Proporsi penggunaan anggaran dapat ditinjau dari komponen belanja daerah Kota Yogyakarta, khususnya belanja langsung dan belanja tidak langsung. Secara umum pada rentang tahun 2016-2020, proporsi belanja langsung lebih besar dari belanja tidak langsung. Proporsi seperti ini baik karena asumsinya akan lebih banyak anggaran yang digunakan untuk belanja barang atau jasa yang dapat

langsung dirasakan manfaatnya oleh masyarakat seperti pelayanan publik atau pembangunan daerah. Proporsi belanja langsung dan tidak langsung di Kota Yogyakarta ini bersifat fluktuatif dengan belanja langsung terbesar dikeluarkan pada tahun 2017 dan belanja tidak langsung terbesar dikeluarkan pada tahun 2020.

**Tabel 2.302 Proporsi Belanja Daerah Kota Yogyakarta Tahun 2016-2020**

Variabel	Satuan	2016	2017	2018	2019	2020
Jumlah belanja langsung	Rupiah	980.972.937.704	989.747.488.381	953.552.120.802,91	1.017.623.678.662,34	777.600.404.251,81
Total APBD	Rupiah	1.800.707.338.425	1.666.195.785.675	1.652.727.843.523,91	1.734.593.335.861,34	1.517.599.468.488,39
<b>Persentase</b>	<b>%</b>	<b>54,48</b>	<b>59,40</b>	<b>57,70</b>	<b>58,67</b>	<b>51,24</b>
Jumlah belanja tidak langsung	Rupiah	819.734.400.721	676.448.297.294	699.175.722.721,00	716.969.657.199,00	739.999.064.238,58
Total APBD	Rupiah	1.800.707.338.425	1.666.195.785.675	1.652.727.843.523,91	1.734.593.335.861,34	1.517.599.468.488,39
<b>Persentase</b>	<b>%</b>	<b>45,52</b>	<b>40,60</b>	<b>42,30</b>	<b>41,33</b>	<b>48,76</b>

Sumber: BPKAD KotaYogyakarta, 2021

Kenaikan proporsi belanja daerah untuk belanja tidak langsung lebih besar dari tahun 2019 karena adanya pandemi Covid-19 yang mengakibatkan kenaikan signifikan pada pos realisasi belanja tidak terduga. Pada tahun 2019 realisasi belanja tidak terduga hanya sebesar Rp. 317.693.064,00 sedangkan di tahun 2020 ini realisasi belanja tidak terduga sebesar Rp. 74.385.331.447,58.

## 7. Penetapan APBD

Ketepatan waktu dalam menetapkan APBD juga menjadi indikator dalam analisis urusan penunjang. Keterlambatan waktu dalam menetapkan APBD dapat menghambat pelaksanaan program dan kegiatan yang direncanakan. Dalam kurun lima tahun terakhir Pemerintah Kota Yogyakarta selalu tepat waktu dalam menetapkan APBD.

**Tabel 2.303 Penetapan APBD Kota Yogyakarta Tahun 2016-2020**

No	Variabel	Satuan	2016	2017	2018	2019	2020
1.	Penetapan APBD	Tepat waktu/tidak tepat waktu	Tepat	Tepat	Tepat	Tepat	Tepat

Sumber: BPKAD KotaYogyakarta, 2021

## 8. Sustainable Development Goals (SDGs) Bidang Keuangan

Capaian *Sustainable Development Goals* (SDGs) bidang keuangan disajikan dalam tabel berikut ini.

**Tabel 2.304 Sustainable Development Goals (SDGs) Bidang Keuangan Tahun 2018-2019**

No.	Indikator SDGs	Satuan	Tahun Dasar	2018		2019		2020	
				Realisasi	Capaian	Realisasi	Capaian	Realisasi	Capaian
1	Indeks Pengelolaan	%	89,37	96,15	106,31	95,34	104,15	93,36	100,79

No.	Indikator SDGs	Satuan	Tahun Dasar	2018		2019		2020	
				Realisasi	Capaian	Realisasi	Capaian	Realisasi	Capaian
	Keuangan dan Aset Daerah								
2	Pendapatan Asli Daerah	%	546.000.000.000	667.492.075.470	121,84	689.049.725.509,27	123,13	563.174.371.397	149,78
3	Nilai Pajak Daerah	%	346.906.500.000	407.576.588.698	114,23	451.265.948.031	124,18	342.780.587.013	121,18

Sumber: BPKAD Kota Yogyakarta, 2021

Berdasarkan data pada tabel diatas, 3 indikator SDGs pada bidang keuangan pada tahun 2020 sudah mencapai 100%. Hal ini adalah wujud komitmen Kepala Daerah dalam mendukung penyusunan laporan daerah dengan menetapkan keputusan walikota Nomor 399/2017 tentang Penilaian kinerja Perangkat Daerah di lingkungan Pemerintah dalam menyusun dan menyampaikan Laporan Keuangan dan Instruksi Walikota Nomor 2 Tahun 2017 tentang Peninjauan Laporan Keuangan Perangkat Daerah. Faktor lain dalam keberhasilan mencapai sesuai dengan target antara lain dengan terimplementasinya Sistem Informasi Pengelolaan Keuangan Daerah (SIPKD) sebagai instrumen aplikasi dalam pengelolaan keuangan daerah, dukungan kualitas SDM pengelolaan keuangan dan aset daerah 49 Perangkat Daerah dan 1 SKPKD di Lingkungan Pemerintah Kota Yogyakarta dalam menyediakan data laporan daerah serta adanya kebijakan pengelolaan keuangan yang mensyaratkan pengajuan Ganti Uang melampirkan bukti rekonsiliasi aset turut mempercepat proses rekonsiliasi aset.

### C. Kepegawaian serta Pendidikan dan Pelatihan

#### 1. Rata-Rata Lama Pegawai Mendapatkan Pendidikan dan Pelatihan

Dalam pelaksanaan tugas dan tanggung jawab pemerintah kota, diperlukan kecakapan para pegawai sehingga dapat bekerja sesuai bidang dengan sebaik-baiknya. Untuk itu diperlukan adanya pendidikan dan pelatihan khusus bagi para pegawai untuk meningkatkan kompetensi yang dimiliki. Berikut ini merupakan tabel dengan data rata-rata lama pegawai mendapatkan pendidikan dan pelatihan di Kota Yogyakarta setiap tahunnya dalam lima tahun terakhir dengan satuan jam pelajaran (jpl).

**Tabel 2.305 Rata-rata Lama Pegawai Mendapatkan Pendidikan dan Pelatihan di Kota Yogyakarta**

No	Indikator	Satuan	2016	2017	2018	2019	2020
1	Rata-rata lama pegawai mendapatkan pendidikan dan pelatihan	jpl	26	30	50	80	105

Sumber: Badan Kepegawaian dan Pengembangan Sumber Daya Manusia, 2021

Dapat dilihat bahwa rata-rata lama pegawai mendapatkan pendidikan dan pelatihan memiliki besaran yang fluktuatif dengan kecenderungan meningkat. Terjadinya fluktuasi data dikarenakan setiap tahunnya jumlah pendidikan dan



pelatihan yang diadakan belum tentu sama, tergantung dengan prioritas hasil Analisis Kebutuhan Diklat. Pada tahun 2016, rata-rata lama pegawai mendapatkan pendidikan dan pelatihan sebesar 26 jpl. Selanjutnya angka tersebut terus meningkat sampai dengan tahun 2020 hingga mencapai 105 jpl. Peningkatan tersebut dikarenakan pelaksanaan diklat secara daring melalui aplikasi zoom, sehingga memungkinkan untuk menambah jpl dalam pelaksanaannya.

## 2. Persentase ASN yang Mengikuti Pendidikan dan Pelatihan Formal

Dari pendidikan dan pelatihan yang diikuti oleh para pegawai atau aparatur sipil negara (ASN), terdapat kategori pendidikan dan pelatihan pendidikan formal. Data didapatkan dengan membandingkan antara jumlah ASN yang mengikuti pendidikan dan pelatihan formal dengan jumlah total ASN.

**Tabel 2.306 Persentase ASN yang Mengikuti Pendidikan dan Pelatihan Formal di Kota Yogyakarta**

No	Indikator	Satuan	2016	2017	2018	2019	2020
1	Jumlah ASN yang mengikuti pendidikan dan pelatihan formal	Orang	1.278	1.271	1.247	1.839	357
2	Jumlah total ASN	Orang	5.905	5.564	5.226	5.223	4.876
3	<b>Persentase</b>	%	<b>21,64</b>	<b>22,84</b>	<b>23,86</b>	<b>35,21</b>	<b>7,32</b>

Sumber: Badan Kepegawaian dan Pengembangan Sumber Daya Manusia, 2021

Dari tabel di atas dapat terlihat bahwa dari tahun 2016 sampai dengan tahun 2019 persentase ASN yang mengikuti pendidikan dan pelatihan formal jumlahnya terus meningkat. Pada tahun 2016 persentase ASN yang mengikuti pendidikan dan pelatihan formal sebesar 21,64%. Persentase tersebut terus meningkat menjadi 35,21% di tahun 2019. Namun di tahun 2020 persentase ASN yang mengikuti pendidikan dan pelatihan formal turun cukup signifikan menjadi 7,32%. Penurunan persentase ini diakibatkan oleh adanya *refocusing* anggaran yang digunakan untuk penanganan pandemi Covid-19.

## 3. Persentase Pejabat ASN yang Telah Mengikuti Pendidikan dan Pelatihan Struktural

Selain pendidikan dan pelatihan formal yang telah dipaparkan sebelumnya, terdapat pula pendidikan dan pelatihan struktural bagi pejabat ASN. Data yang ada didapatkan dengan membandingkan antara jumlah pejabat ASN yang mengikuti pendidikan dan pelatihan struktural dengan jumlah total ASN.

**Tabel 2.307 Persentase Pejabat ASN yang Telah Mengikuti Pendidikan dan Pelatihan Struktural**

No	Indikator	Satuan	2016	2017	2018	2019	2020
1	Jumlah pejabat ASN yang telah mengikuti diklat struktural	Orang	600	641	638	623	649
2	Jumlah total ASN	Orang	5.905	5.564	5.226	5.223	4.876
3	<b>Persentase</b>	%	<b>10,16</b>	<b>11,52</b>	<b>12,21</b>	<b>11,93</b>	<b>13,31</b>

Sumber: Badan Kepegawaian dan Pengembangan Sumber Daya Manusia, 2021

Dari tabel di atas terlihat bahwa jumlah pejabat ASN yang telah mengikuti diklat struktural jumlahnya terus meningkat dari tahun 2016 sampai dengan tahun 2020 menjadi 13,31%. Meskipun terus meningkat, pada tahun 2020 hanya sebanyak 26 ASN yang mengikuti diklat hal ini disebabkan oleh adanya *refocusing* anggaran yang digunakan untuk penanganan pandemi Covid-19. Sedangkan penurunan jumlah total ASN pada tahun 2020 dipengaruhi oleh banyaknya ASN yang pensiun.

#### 4. Jumlah Jabatan Pimpinan Tinggi pada Instansi Pemerintah

Jabatan pimpinan tinggi pada instansi pemerintah memiliki peran dan fungsi dalam memimpin serta memotivasi aparatur sipil negara (ASN) pada instansi pemerintahan. Yang termasuk dalam jabatan pimpinan tinggi yaitu pada tingkat eselon II. Jabatan pimpinan tinggi hanya dapat diduduki paling lama lima tahun dan dapat diperpanjang berdasarkan pencapaian kinerja, kesesuaian kompetensi, dan berdasarkan kebutuhan instansi setelah mendapat persetujuan dari pejabat pembina kepegawaian dan berkoordinasi dengan komisi aparatur sipil negara.

**Tabel 2.308 Jumlah Pemangku Jabatan Pimpinan Tinggi Pada Instansi Pemerintah di Kota Yogyakarta Tahun 2016-2020**

No	Indikator	Satuan	2016	2017	2018	2019	2020
1	Jumlah jabatan pimpinan tinggi pada instansi pemerintah	orang	23	22	19	26	29

Sumber: Badan Kepegawaian dan Pengembangan Sumber Daya Manusia, 2021

Dari tabel di atas dapat terlihat bahwa dalam lima tahun terakhir terdapat fluktuasi jumlah pemangku jabatan pimpinan tinggi yang cenderung meningkat pada instansi pemerintah di Kota Yogyakarta. Jumlah pemangku jabatan pimpinan tinggi yang terdapat di jajaran instansi pemerintah Kota Yogyakarta sebanyak 23 orang pada tahun 2016. Mulai pada tahun 2017 jumlah pemangku jabatan yang diduduki mulai berkurang menjadi 22 orang dan terus menurun hingga pada tahun 2018 menjadi 19 orang. Selanjutnya terdapat peningkatan jumlah pemangku jabatan pimpinan tinggi pada instansi pemerintah di Kota Yogyakarta menjadi 26 orang pada tahun 2019, dan kembali mengalami peningkatan di tahun 2020 menjadi 29 orang. Hal ini dipengaruhi oleh penambahan jumlah Organisasi Perangkat Daerah (OPD) di lingkungan Pemerintahan Kota Yogyakarta yang disesuaikan dengan Peraturan Pemerintah Nomor 18 Tahun 2016 tentang Perangkat Daerah.

#### 5. Jumlah Pemangku Jabatan Fungsional Umum Pada Instansi Pemerintah

Jabatan fungsional umum adalah jabatan fungsional yang untuk pengangkatan dalam jabatan dan kenaikan pangkatnya tidak disyaratkan dengan angka kredit

**Tabel 2.309 Jumlah Pemangku Jabatan Fungsional Umum Pada Instansi Pemerintah di Kota Yogyakarta Tahun 2016-2020**

No	Indikator	Satuan	2016	2017	2018	2019	2020
1	Jumlah pemangku jabatan fungsional umum pada instansi pemerintah	orang	2.524	1.859	1.645	1.521	1.327

Sumber: Badan Kepegawaian dan Pengembangan Sumber Daya Manusia, 2021

Berdasarkan data pada tabel di atas dapat dilihat bahwa pada tahun 2016 hingga 2020 jumlah jabatan fungsional umum pada instansi pemerintah di Kota Yogyakarta kecenderungan menurun. Pada tahun 2016 jumlah jabatan fungsional umum pada instansi pemerintah di instansi pemerintah Kota Yogyakarta adalah sebanyak 2.524 orang. Selanjutnya, jumlah ini terus menurun sampai tahun 2020 menjadi 1.327 orang. Hal ini dikarenakan perubahan jabatan antara pejabat fungsional umum beralih menjadi jabatan fungsional tertentu.

#### 6. Jumlah Pemangku Jabatan Fungsional Tertentu Pada Instansi Pemerintah

Jabatan fungsional pada instansi pemerintah merupakan sekelompok jabatan yang berisi fungsi dan tugas yang berkaitan dengan pelayanan fungsional yang berdasarkan pada keahlian dan keterampilan tertentu. Jabatan fungsional ASN terdiri dari dua macam jabatan yaitu jabatan fungsional keahlian dan jabatan fungsional keterampilan. Jabatan fungsional terdiri dari beberapa rumpun jabatan yang ditetapkan oleh Presiden atas usul Menteri Pendayagunaan Aparatur Negara.

**Tabel 2.310 Jumlah Pemangku Jabatan Fungsional Tertentu Pada Instansi Pemerintah di Kota Yogyakarta**

No.	Indikator	Satuan	2016	2017	2018	2019	2020
1.	Jumlah pemangku jabatan fungsional tertentu pada instansi pemerintah	orang	3.031	2.628	2.757	2.873	2.746

Sumber: Badan Kepegawaian dan Pengembangan Sumber Daya Manusia, 2021

Pada tabel di atas terlihat data mengenai jumlah pemangku jabatan fungsional tertentu pada instansi Pemerintah Kota Yogyakarta bersifat fluktuatif selama lima tahun terakhir. Pada tahun 2016 jumlah pemangku jabatan fungsional tertentu sebanyak 3.031 orang, kemudian menurun pada tahun 2017 yaitu menjadi 2.628 orang. Pada tahun 2018 angka tersebut bertambah menjadi 2.757 orang dan meningkat kembali pada tahun 2019 jumlah pemangku jabatan fungsional tertentu menjadi sebesar 2.873 orang, hal ini disebabkan adanya tambahan CPNS rekrutmen tahun 2018 sebanyak 322 CPNS jabatan fungsional tertentu yang terdiri atas guru, tenaga kesehatan dan tenaga teknis fungsional lainnya. Namun di tahun 2020 jumlah ini kembali turun menjadi 2.746 orang yang

disebabkan oleh adanya pejabat fungsional tertentu yang pensiun terutama tenaga guru.

## 7. Penilaian Sistem Merit

Pemerintah Kota Yogyakarta memperoleh predikat Baik dalam Penilaian Sistem Merit yang dilakukan oleh KASN pada tahun 2020 dengan nilai 287 dengan 8 aspek yang dirinci dalam 37 indikator sehingga indeks sistem meritnya sebesar 0,70. Penilaian tersebut dilakukan sebagai evaluasi agar ke depan penataan sistem merit semakin sempurna, mampu menempatkan sumber daya manusia sesuai dengan potensi dan kompetensinya.

**Tabel 2.311 Indeks Sistem Merit Pemerintah Kota Yogyakarta Tahun 2020**

No	Indikator	2020
1	Perencanaan kebutuhan	37,5
2	Pengadaan	36
3	Pengembangan karir	70
4	Promosi dan mutasi	25
5	Manajemen kinerja	62,5
6	Penggajian, penghargaan dan disiplin	25
7	Perlindungan dan pelayanan	10
8	Sistem informasi	21
<b>Total nilai</b>		<b>287</b>

Sumber: Badan Kepegawaian dan Pengembangan Sumber Daya Manusia, 2021

Berdasarkan hasil penilain tersebut maka BKPSDM akan menindaklanjuti melalui berbagai program/kegiatan antara lain penyusunan pola karier, penyempurnaan SIMPEG, pembuatan aplikasi terintegrasi SKP-PKP, penyelenggaraan diklat, penyempurnaan simpinter, Kerjasama permagangan, penyusunan Standar Kompetensi Jabatan, pengembangan CORPU, penyusunan E Modul, dan lain-lain.

## 8. Penilaian Indeks Profesionalisme ASN

Indeks profesionalisme ASN adalah nilai hasil pengukuran indeks profesionalitas ASN yang didasarkan pada dimensi kualifikasi, kompetensi, kinerja dan disiplin dari para ASN. Dimana indeks profesionalisme ASN juga berkaitan dengan penilaian sistem merit terutama dalam hal kualifikasi dan kompetensi.

- a. Dimensi kualifikasi digunakan untuk mengukur data/informasi mengenai kualifikasi pendidikan formal ASN dari jenjang paling tinggi sampai jenjang paling rendah. Porsi dimensi kualifikasi adalah 25% dari total pengukuran indeks profesionalisme ASN.
- b. Dimensi kompetensi digunakan untuk mengukur data/informasi mengenai riwayat pengembangan kompetensi yang pernah diikuti oleh ASN dan memiliki kesesuaian dalam pelaksanaan tugas jabatan. Porsi dimensi kompetensi adalah 40% dari total pengukuran indeks profesionalisme ASN.

- c. Dimensi Kinerja digunakan untuk mengukur data/ informasi mengenai penilaian kinerja yang dilakukan berdasarkan perencanaan kinerja pada tingkat individu dan tingkat unit atau organisasi dengan memperhatikan target, capaian, hasil, dan manfaat yang dicapai serta perilaku PNS. Porsi dimensi ini 30% dari total pengukuran, indikatornya adalah nilai SKP dan PKP.
- d. Dimensi Disiplin digunakan untuk mengukur data/informasi kepegawaian lainnya yang memuat hukuman yang pernah diterima PNS. Porsi dimensi ini adalah 5% yang terdiri dari penjatuhan hukuman disiplin (berat, sedang, ringan).

**Tabel 2.312 Indeks Profesionalisme ASN di Kota Yogyakarta Tahun 2020**

Kualifikasi	Kompetensi	Kinerja	Disiplin	Nilai IP ASN	Kategori
12,56	32,05	25,59	12,86	72,37	Sedang

Sumber: Badan Kepegawaian dan Pengembangan Sumber Daya Manusia, 2021

Berdasar tabel diatas, pada tahun 2020 indeks profesionalisme ASN di Kota Yogyakarta sebesar 72,37 sehingga masuk pada kategori Sedang.

#### **D. Penelitian dan Pengembangan**

Hasil pelaksanaan urusan penelitian dan pengembangan dapat terlihat pada capaian indikator kinerja utama yaitu indeks kemanfaatan penelitian dan pengembangan untuk Tahun 2020 dapat tercapai sebesar 86 persen. Angka ini meningkat apabila dibandingkan dengan capaian di tahun 2019 yang sebesar 84 persen. Kendala utama dari pelaksanaan program penelitian dan pengembangan adalah belum sepenuhnya hasil penelitian ditindaklanjuti dan menjadi dasar pengambilan kebijakan (*evidence base policy*). Selain itu sesuai amanah Peraturan Pemerintah Nomor 38 Tahun 2017 tentang Inovasi Daerah, Bappeda selaku perangkat daerah yang membidangi penelitian dan pengembangan bertugas mendorong, mengawal, dan mengevaluasi inovasi daerah. Akan tetapi belum sepenuhnya pengawalan inovasi ini dapat berjalan dengan optimal.

Upaya yang dilakukan dalam mengatasi kendala tercapainya sasaran program penelitian dan pengembangan adalah:

1. Optimalisasi penyebarluasan informasi hasil penelitian melalui jurnal jaringan penelitian yang disusun setiap tahun dan penyusunan jurnal hasil penelitian secara elektronik dalam bentuk e-jurnal jarlit;
2. Optimalisasi hasil penelitian yang didukung oleh kegiatan perancangan inovasi penyusunan Sistem Aplikasi *Decision Support System* (DSS), yaitu dengan mengoptimalkan eksekutif summary hasil kajian yang dapat diupload pada aplikasi dimaksud untuk memudahkan layanan data dan

informasi terkait hasil penelitian dan rekomendasi hasil penelitian serta informasi lainnya kepada mitra kerja Litbang;

3. Optimalisasi peran Jaringan Penelitian (Jarlit) dalam mengawal proses penelitian tematis di Kota Yogyakarta;
4. Optimalisasi peran Forum LPPM dalam meningkatkan peran serta aktif Perguruan Tinggi baik negeri dan swasta dalam membantu pembangunan di Kota Yogyakarta melalui Tri Dharma Perguruan tinggi;
5. Mendorong, mengawal, dan mengevaluasi Inovasi dan penelitian di kalangan pelajar, mahasiswa, masyarakat dan OPD, melalui kegiatan Anugerah Inovasi dan Penelitian; dan
6. Optimalisasi peran Forum Inovasi Daerah dan Tim Perancangan Inovasi dalam mengawal, mendorong, dan mendampingi penumbuhan serta pengawalan pelaksanaan inovasi di Kota Yogyakarta.

Salah satu bentuk keberhasilan pengawalan inovasi adalah Kota Yogyakarta berhasil mendapatkan penghargaan *Innovative Government Award (IGA) 2020* sebagai kota terinovatif.

## E. Pengawasan

### 1. Persentase Tindak Lanjut Temuan

Dalam proses kinerja pemerintah kota, diperlukan adanya sistem pengawasan yang dapat menindaklanjuti pelanggaran maupun ketidaksesuaian terhadap tugas dan tanggung jawab yang seharusnya dikerjakan. Pengawasan yang dilakukan salah satunya adalah dengan memeriksa temuan pelanggaran dan menindaklanjuti temuan tersebut. Berikut merupakan tabel mengenai persentase tindak lanjut temuan dari perbandingan dengan jumlah total temuan yang ada di Kota Yogyakarta pada tahun 2016-2020.

**Tabel 2.313 Persentase Tindak Lanjut Temuan di Kota Yogyakarta Tahun 2016-2020**

No	Indikator	Satuan	2016	2017	2018	2019	2020
1	Jumlah temuan yang ditindaklanjuti	Rekomendasi	15	28	102	64	22
2	Jumlah total temuan	Rekomendasi	57	63	116	71	24
3	<b>Persentase</b>	<b>Persen</b>	<b>26,32</b>	<b>44,44</b>	<b>87,93</b>	<b>90,14</b>	<b>91,67</b>

Sumber: Inspektorat Kota Yogyakarta, 2021

Jumlah total temuan pada tahun 2019 mengalami penurunan dibandingkan dengan tahun 2018, begitu juga jumlah penyelesaian tindak lanjut atas rekomendasi temuan pada tahun 2019 mengalami perlambatan yakni dari total 71 rekomendasi terdapat 64 rekomendasi yang ditindaklanjuti, sedangkan 7 rekomendasi belum terselesaikan hal ini dipengaruhi oleh Laporan Hasil Audit yang dilaksanakan pada bulan Desember 2019 baru dapat ditindaklanjuti pada

Tahun 2020. Tahun 2020 jumlah rekomendasi yang ditindaklanjuti sebanyak 22 dari 24 rekomendasi, hal ini disebabkan rekomendasi yang bersifat kebijakan serta membutuhkan waktu penyelesaian yang panjang oleh OPD yang melaksanakan tindak lanjut rekomendasi tersebut.

## 2. Persentase Pelanggaran Pegawai

Dengan adanya fungsi pengawasan terhadap aparatur sipil negara (ASN) maka diharapkan dapat meminimalisasi jumlah pelanggar dan pelanggaran serta pemberian sanksi tindak lanjut dalam kinerja pemerintah kota. Berikut ini merupakan tabel persentase pelanggaran pegawai atau ASN di Kota Yogyakarta pada tahun 2016 hingga 2020.

**Tabel 2.314 Persentase Pelanggaran Pegawai di Kota Yogyakarta Tahun 2016-2020**

No	Indikator	Satuan	2016	2017	2018	2019	2020
1	Jumlah ASN yang dikenai sanksi	Orang	17	7	8	11	22
2	Jumlah total ASN	Orang	5.905	5.564	5.225	5.223	4.876
3	<b>Persentase</b>	<b>Persen</b>	<b>0,29</b>	<b>0,13</b>	<b>0,15</b>	<b>0,21</b>	<b>0,45</b>

Sumber: Badan Kepegawaian dan Pengembangan Sumber Daya Manusia, 2021

Pada tahun 2016 persentase pelanggaran pegawai di Kota Yogyakarta sebesar 0,29%, angka tersebut terus menurun menjadi 0,13% di tahun 2017. Pada tahun 2018 angka tersebut meningkat jika dibandingkan dengan tahun sebelumnya yaitu menjadi sebesar 0,15%. Selanjutnya pada tahun 2019 persentase pelanggaran pegawai di Kota Yogyakarta meningkat kembali menjadi sebesar 0,21%, dan di tahun 2020 persentase pelanggaran ini mengalami peningkatan kembali menjadi 0,45%. Kenaikan ini terjadi karena adanya peningkatan kesadaran Disiplin Pegawai dalam melaksanakan Peraturan Pemerintah Nomor 53 Tahun 2020 sehingga jumlah laporan yang masuk ke Inspektorat bertambah.

## F. Sekretariat Dewan

### 1. Tersedianya Rencana Kerja Tahunan pada Setiap Alat-Alat Kelengkapan DPRD Kota

Dalam melaksanakan kinerjanya selama lima tahun, DPRD Kota Yogyakarta membutuhkan panduan kerja untuk dapat lebih terarah dan mencapai tujuan yang sesuai. Untuk itu diperlukan adanya rencana kerja tahunan sebagai pedoman kerja dalam mencapai tujuan.

**Tabel 2.315 Tersedianya Rencana Kerja Tahunan pada setiap Alat-alat Kelengkapan DPRD Provinsi/Kab/Kota di Kota Yogyakarta Tahun 2016-2020**

No	Indikator	Satuan	2016	2017	2018	2019	2020
1	Tersedianya Rencana Kerja Tahunan pada setiap Alat-alat Kelengkapan DPRD Kota	Ada/tidak	Ada	Ada	Ada	Ada	Ada

Sumber: Sekretariat DPRD, 2021

Berdasarkan data yang diperoleh dari sekretariat DPRD diketahui bahwa telah ada rencana kerja tahunan pada setiap alat-alat kelengkapan DPRD Kota Yogyakarta pada setiap tahunnya.

## 2. Tersusun dan terintegrasinya Program-Program Kerja DPRD terhadap RPJMD dan RKPD

Dalam melaksanakan fungsi-fungsinya, DPRD perlu menyusun dan mengintegrasikan program-program kerja yang dimiliki dengan RPJMD dan RKPD Pemerintah Kota Yogyakarta. Pada setiap tahunnya, DPRD akan berkoordinasi dengan BAPPEDA dalam melakukan penyusunan dan pengintegrasian program-program tersebut dalam melaksanakan aspek fungsi pengawasan, fungsi pembentukan PERDA, dan fungsi anggaran. Kemudian pada DPRD Kota Yogyakarta sendiri telah ada pengintegrasian program-program kerja yang dimiliki dengan RPJMD dan RKPD pada setiap tahunnya dalam lima tahun terakhir, seperti yang dipaparkan pada tabel berikut ini.

**Tabel 2.316 Tersusun dan Terintegrasinya Program-Program Kerja DPRD terhadap RPJMD dan RKPD**

No	Indikator	Satuan	2016	2017	2018	2019	2020
1	Tersusun dan terintegrasinya Program-Program Kerja DPRD untuk melaksanakan Fungsi Pengawasan, Fungsi Pembentukan Perda, dan Fungsi Anggaran dalam Dokumen Rencana Lima Tahunan (RPJMD) maupun Dokumen Rencana Tahunan (RKPD)	Ada/tidak	Ada	Ada	Ada	Ada	Ada

Sumber: Sekretariat DPRD Kota Yogyakarta, 2021

## 3. Tersusun dan terintegrasinya Program-Program Kerja DPRD terhadap Anggaran Pembangunan

Selain penyusunan dan pengintegrasian program kerja DPRD terhadap RPJMD dan RKPD, diperlukan pula pengintegrasian terhadap anggaran pembangunan yang dimiliki kota. Pengintegrasian ini juga dilakukan bersama dengan Bappeda dalam rangka penyesuaian serta melaksanakan fungsi pengawasan, pembentukan Perda dan anggaran ke dalam dokumen perencanaan dan dokumen anggaran sekretariat dewan DPRD. Kemudian pada setiap tahunnya dalam lima tahun terakhir telah dilakukan pengintegrasian tersebut, seperti yang dijabarkan pada tabel berikut.



**Tabel 2.317 Tersusun dan Terintegrasinya Program-Program Kerja DPRD Terhadap Anggaran Pembangunan di Kota Yogyakarta Tahun 2016-2020**

No	Indikator	Satuan	2016	2017	2018	2019	2020
1	Terintegrasi program-program DPRD untuk melaksanakan fungsi pengawasan, pembentukan Perda dan Anggaran ke dalam Dokumen Perencanaan dan Dokumen Anggaran Setwan DPRD	Ada/tidak	Ada	Ada	Ada	Ada	Ada

Sumber: Sekretariat DPRD, 2021

### G. Sekretariat Daerah

Nilai akuntabilitas kinerja pemerintah, indeks reformasi birokrasi, indeks pelayanan publik dan indeks pelaksanaan pembangunan menjadi salah satu indikator SDGs Kota Yogyakarta. Hasil capaian kinerjanya dapat dilihat pada tabel dibawah ini.

**Tabel 2.318 Hasil Capaian Kinerja Sekretariat Daerah Tahun 2016-2020**

No.	Indikator SDGs	Tahun Dasar	2018		2019		2020	
			Realisasi	Capaian	Realisasi	Capaian	Realisasi	Capaian
1	Nilai akuntabilitas kinerja pemerintah	BB	BB	100	A	100	A	100
2	Indeks Reformasi Birokrasi	69,85	70,63	100,50	71,73	101,44	73,32	103,06
3	Indeks pelayanan publik	79,75	80,21	100,26	80,45	100,25	80,45	99,94
4	Indeks pelaksanaan pembangunan	86,10	94,67	111,44	94,82	107,38	94,76	101,46

Sumber: Sekretariat Daerah, 2021

Berdasarkan data di atas, indikator SDGs dari Sekretariat Daerah pada tahun 2020, terdapat tiga indikator sudah mencapai 100% yakni nilai akuntabilitas kinerja pemerintah, indeks reformasi birokrasi, dan indeks pelaksanaan pembangunan. Sedangkan satu indikator yang belum mencapai 100% yakni indeks pelayanan publik, hal tersebut dikarenakan oleh dampak dari pandemi Covid-19 pada tahun 2020 yang menyebabkan kegiatan pelayanan terhambat karena adanya kebijakan pembatasan kuota pelayanan dan pembatasan jam pelayanan.

#### 2.1.4. Aspek Daya Saing Daerah

##### 1. Pengeluaran Konsumsi Rumah Tangga Per Kapita

Indikator pengeluaran konsumsi rumah tangga berkaitan erat dengan kemampuan konsumsi dan daya beli masyarakat pada skala rumah tangga. Semakin tinggi angka konsumsi rumah tangga (RT), maka secara umum kemampuan ekonomi masyarakat juga mengindikasikan perkembangan yang positif. Konsumsi rumah tangga ini dapat diidentifikasi berdasarkan beberapa kelompok konsumsi, diantaranya adalah konsumsi pangan dan non pangan. Dengan adanya pengelompokan pengeluaran tersebut, maka dapat diidentifikasi perkembangan karakteristik pengeluaran masyarakat selama ini.

**Tabel 2.319 Pengeluaran Menurut Kelompok Barang di Kota Yogyakarta Tahun 2016-2020**

Indikator	Satuan	2016	2017	2018	2019*	2020**	Pertumbuhan rata-rata (%/tahun)
Pengeluaran pangan	Juta Rupiah	5.862.334	6.339.053	6.718.863	7.143.203	7.243.209	5,46
Pengeluaran non pangan	Juta Rupiah	11.370.154	12.503.211	13.358.777	14.149.502	13.744.739	4,97
Jumlah pengeluaran	Juta Rupiah	17.232.488	18.842.264	20.077.641	21.292.705	20.987.948	5,13
Jumlah Penduduk	Jiwa	417.744	422.732	427.498	431.939	435.936	1,07
<b>Pengeluaran per kapita per tahun</b>	<b>Juta Rupiah</b>	<b>41,25</b>	<b>44,57</b>	<b>46,97</b>	<b>49,30</b>	<b>48,14</b>	<b>4,01</b>
<b>Pengeluaran per kapita per bulan</b>	<b>Juta Rupiah</b>	<b>3,44</b>	<b>3,71</b>	<b>3,91</b>	<b>4,11</b>	<b>4,01</b>	<b>4,01</b>

Sumber: BPS Kota Yogyakarta, 2021; Hasil Olahan, 2021  
Keterangan: (\*) Angka Sementara (\*\*) Angka Sangat Sementara

Selama rentang waktu tahun 2016-2020, pertumbuhan rata-rata pengeluaran pangan sebesar 5,4% per tahun, sedangkan pengeluaran untuk non pangan pertumbuhan rata-rata lebih kecil yaitu 4,97%. Nilai pengeluaran yang dihasilkan oleh kelompok pangan lebih kecil dari kelompok non pangan karena kelompok non pangan ini mencakup pengeluaran banyak hal, seperti pakaian dan alas kaki; perumahan, perkakas, perlengkapan dan penyelenggaraan rumah tangga; kesehatan dan pendidikan; transportasi, komunikasi, rekreasi, dan budaya; hotel dan restoran; dan lainnya.

## 2. Persentase Pengeluaran Konsumsi Non Pangan Per Kapita

Pengeluaran konsumsi non pangan per kapita tersusun atas enam kebutuhan utama baik berupa kebutuhan primer (perumahan, bahan bakar, pakaian dan sebagainya) sampai kebutuhan tersier (keperluan pesta). Berdasarkan analisis pengeluaran konsumsi non pangan per kapita, dapat diketahui perkembangan tingkat kesejahteraan penduduk dalam suatu wilayah khususnya dari segi pola konsumsinya.

**Tabel 2.320 Persentase Konsumsi Non pangan Per Kapita Kota Yogyakarta Tahun 2016-2020**

Indikator	Satuan	2016	2017	2018*	2019**	2020	Pertumbuhan rata-rata (%/tahun)
Pengeluaran non pangan	Juta Rupiah	11.370.154	12.503.211	13.358.777	14.149.502	13.744.739	4,97
Jumlah pengeluaran	Juta Rupiah	17.232.488	18.842.264	20.077.641	21.292.705	20.987.948	5,13
<b>Persentase Pengeluaran Non Pangan</b>	<b>%</b>	<b>65,98</b>	<b>66,36</b>	<b>66,54</b>	<b>66,45</b>	<b>65,49</b>	<b>-0,18</b>

Sumber: BPS Kota Yogyakarta, 2021; Hasil Olahan, 2021  
Keterangan: (\*) Angka Sementara (\*\*) Angka Sangat Sementara

Selama rentang tahun 2016-2020, diketahui bahwa pola konsumsi rumah tangga per kapita untuk non pangan lebih besar dibandingkan dengan pengeluaran pangan. Lebih tingginya konsumsi non pangan di Kota Yogyakarta

disebabkan oleh tipologi masyarakat yang merupakan penduduk perkotaan dimana kebutuhan penduduk relatif lebih kompleks bila dibandingkan dengan penduduk perdesaan. Ditinjau dari pertumbuhannya, persentase konsumsi non pangan terhadap konsumsi rumah tangga mengalami kenaikan dengan pertumbuhan rata-rata sebesar -0,18% per tahun. Pada tahun 2016, persentase konsumsi non pangan terhadap konsumsi rumah tangga perkapita Kota Yogyakarta sebesar 65,98% kemudian menurun menjadi 66,36% di tahun 2017. Selanjutnya angka tersebut meningkat hingga mencapai 66,54% pada tahun 2018. Pada akhir periode tahun 2020 angka tersebut menurun menjadi 65,49%.

### 3. Produktivitas Total Daerah

Penghitungan produktivitas total daerah bertujuan untuk mengidentifikasi kinerja sektor-sektor perekonomian secara lebih spesifik dengan didasarkan pada nilai kontribusi serta serapan tenaga kerjanya. Produktivitas total ini didapat dari jumlah penduduk yang bekerja pada tiga lapangan usaha utama dengan PDRB yang dihasilkan dari ketiga lapangan usaha utama tersebut. Dalam perhitungan ini, lapangan usaha dibagi ke dalam tiga sektor besar yaitu *agriculture*, *manufacture*, dan *services*. Sektor *agriculture* terdiri dari sektor pertanian, kehutanan, dan perikanan. Sektor *manufacture* terdiri dari sektor pertambangan dan penggalian; industri pengolahan; pengadaan listrik dan gas; pengadaan air, pengelolaan sampah, dan daur ulang; serta konstruksi. Sedangkan sektor *service* terdiri dari sektor perdagangan besar dan eceran; reparasi mobil dan sepeda motor; transportasi dan pergudangan; penyediaan akomodasi dan makan minum; informasi dan komunikasi; jasa keuangan dan asuransi; *real estate*; serta jasa-jasa lainnya.

**Tabel 2.321 Produktivitas Total Kota Yogyakarta Tahun 2016-2020**

Nilai PDRB ADHK						
Lapangan Usaha	Satuan	2016	2017	2018 <sup>r</sup>	2019 <sup>*r</sup>	2020 <sup>**</sup>
<i>Agriculture</i>	juta rupiah	36.377,25	36.766,92	37.271,88	38.019,13	38.584,58
<i>Manufacture</i>	juta rupiah	5.003.992,45	5.250.465,62	5.476.177,41	5.750.782,79	5.244.006,94
<i>Service</i>	juta rupiah	18.495.918,40	19.481.193,62	20.613.767,84	21.896.484,53	21.732.899,64
Penduduk Berumur 15 Tahun ke atas yang bekerja						
Lapangan Usaha	Satuan	2016	2017	2018	2019	2020
<i>Agriculture</i>	Jiwa	6.400	399	371	764	2.505
<i>Manufacture</i>	Jiwa	55.674	35.516	40.298	43.339	40.625
<i>Service</i>	Jiwa	19.102	177.676	183.972	187.773	179.545
Total Produktivitas						
Lapangan Usaha	Satuan	2016	2017	2018	2019	2020
<i>Agriculture</i>	juta rupiah/jiwa	5,68	92,15	100,46	49,76	15,40
<i>Manufacture</i>	juta rupiah/jiwa	89,88	147,83	135,89	132,69	129,08
<i>Service</i>	juta rupiah/jiwa	968,27	109,64	112,05	116,61	121,04

Sumber: BPS Kota Yogyakarta, 2021; Hasil Olahan, 2021

Keterangan: (r) 2018 dan 2019 Angka di Revisi (\*) Data Sementara (\*\*) Data Sangat Sementara

Berdasarkan perhitungan yang dilakukan, diketahui bahwa lapangan usaha yang paling produktif di Kota Yogyakarta adalah *manufacture*, meskipun jumlah tenaga kerja paling banyak terserap ada di sektor *services*. Hal ini menunjukkan bahwa meskipun sektor *services* merupakan sektor terbesar dalam struktur perekonomian Kota Yogyakarta, akan tetapi apabila dilihat dari segi produktivitasnya masih relatif lebih rendah bila dibandingkan dengan sektor *manufacture*.

#### 4. Jenis dan Jumlah Bank dan Cabang

Bank adalah badan usaha yang menghimpun dana dari masyarakat dalam bentuk simpanan dan menyalurkannya kepada masyarakat dalam bentuk kredit dan atau bentuk-bentuk lainnya dalam rangka meningkatkan taraf hidup masyarakat. Terdapat empat jenis bank yang dimaksudkan dalam indikator ini, yaitu Bank Umum Pemerintah, Bank Umum Swasta, Bank Pembangunan, Dan Bank Pengkreditan Rakyat. Berikut ini jumlah bank yang beroperasi di Kota Yogyakarta.

**Tabel 2.322 Jenis dan Jumlah Bank dan Cabang di Kota Yogyakarta Tahun 2016-2020**

No	Jenis Bank	Satuan	2016	2017	2018	2019	2020	Rata-rata pertumbuhan (%/tahun)
1	KC Bank Umum	Unit	44	46	47	45	45	0,62
2	KCP Bank Umum	Unit	92	94	95	95	93	0,28
3	KK Bank Umum	Unit	83	80	76	77	77	-1,82
4	KP BPR	Unit	11	11	11	11	11	0,00
5	KC BPR	Unit	7	8	8	10	10	9,82
6	KK BPR	Unit	17	17	17	17	14	-4,41
	<b>Jumlah</b>	<b>Unit</b>	<b>254</b>	<b>256</b>	<b>254</b>	<b>255</b>	<b>250</b>	<b>-0,39</b>

Sumber: Otoritas Jasa Keuangan, 2021; Hasil Olahan, 2021

Perkembangan jumlah bank di Kota Yogyakarta dalam kurun waktu tahun 2016 hingga tahun 2020 memiliki kecenderungan yang fluktuatif. Pada tahun 2016 jumlah bank mencapai 254 dan mengalami peningkatan pada tahun 2017 menjadi 256, namun jumlah tersebut turun di tahun 2018 dan di tahun 2019 menjadi 255, dan pada tahun 2020 kembali mengalami penurunan menjadi 250 bank. Hal ini memberikan dampak pada rendahnya angka rata-rata pertumbuhan yang hanya mencapai -0,39% per tahun. Jumlah bank yang beroperasi di suatu wilayah menunjukkan adanya pergerakan ekonomi dan perputaran uang yang telah berjalan di wilayah tersebut, karena bank tidak hanya berperan sebagai lembaga penyimpanan tetapi juga menyalurkan bantuan modal terutama bagi pemilik usaha.

#### 5. Rasio Pinjaman Terhadap Simpanan di Bank Umum dan BPR

Rasio pinjaman terhadap simpanan di bank umum maupun BPR adalah perbandingan jumlah pinjaman terhadap simpanan nasabah di bank. Pada

pembahasan ini akan ditampilkan data dari sumber yang berbeda, yakni rasio pinjaman tahun 2016-2018 menggunakan data dari Bank Indonesia (BI), sedangkan data rasio pinjaman tahun 2019-2020 ditampilkan data dari Otoritas Jasa Keuangan (OJK). Dalam kurun waktu lima tahun terakhir rasio pinjaman terhadap simpanan di bank umum dan BPR di Kota Yogyakarta mengalami fluktuasi dengan kecenderungan yang terus meningkat. Pada tahun 2016 rasio pinjaman terhadap simpanan di bank umum dan BPR sebesar 0,50 kemudian mengalami penurunan di tahun 2017 dan meningkat sehingga mencapai 0,62 pada tahun 2019, namun pada tahun 2020 angka ini mengalami penurunan kembali menjadi 0,56.

**Tabel 2.323 Rasio Pinjaman Terhadap Simpanan di Bank Umum dan BPR di Kota Yogyakarta**

No	Indikator	Satuan	2016	2017	2018	2019*	2020*	Rata-rata Pertumbuhan (%/tahun)
1	Jumlah pinjaman di bank umum dan BPR	Juta rupiah	13.362.692,73	13.823.255,36	17.683.923	27.377.913	27.602.090	21,75
2	Dana pihak ketiga di bank umum dan BPR	Juta rupiah	26.632.034,45	29.363.486,37	30.452.477	44.206.996	49.631.789	17,85
<b>Rasio Pinjaman Terhadap Simpanan di Bank Umum dan BPR</b>			<b>0,50</b>	<b>0,47</b>	<b>0,58</b>	<b>0,62</b>	<b>0,56</b>	<b>3,50</b>

Sumber: Bank Indonesia, 2019; Otoritas Jasa Keuangan, 2021  
 (\*): Data bersumber dari Otoritas Jasa Keuangan

## 6. Posisi Simpanan Masyarakat Rupiah dan Valuta Asing Bank Umum dan BPR

Simpanan Masyarakat adalah simpanan milik pihak ketiga bukan bank umum dan Bank Perkreditan Rakyat/BPR (termasuk penghimpunan dana dengan prinsip syariah) baik dalam Rupiah maupun Valuta Asing (BPR saat ini tidak diperbolehkan menerima simpanan dalam Valuta Asing) yang berbentuk giro, tabungan dan simpanan berjangka.

Meningkatnya total simpanan masyarakat dalam kurun waktu tahun 2016 hingga tahun 2020 mengindikasikan bahwa adanya peningkatan kemampuan masyarakat untuk menyimpan uang, baik di Bank Umum maupun di BPR. Peningkatan jumlah simpanan masyarakat di bank tersebut bisa juga disebabkan oleh pola konsumsi masyarakat yang sudah mulai berubah (adanya kecenderungan masyarakat mulai berpikir dan mengatur strategi pengeluaran untuk menghadapi kebutuhan hidup di masa yang akan datang).

**Tabel 2.324 Jenis Simpanan Masyarakat di Bank Umum dan BPR di Kota Yogyakarta Tahun 2016-2020**

No	Jenis Simpanan	Satuan	2016	2017	2018	2019	2020
1.	Giro	Juta Rp.	3.530.055	4.079.852	4.169.322	6.161.261	6.939.235
		rekening	19.536	20.162	20.933	24.152	27.333
		%	13,25	13,77	13,69	13,94	13,98
2.		Juta Rp.	9.524.730	10.750.630	10.570.283	13.561.614	16.508.716

No	Jenis Simpanan	Satuan	2016	2017	2018	2019	2020
	Simpanan Berjangka	rekening	49.273	50.935	52.010	71.859	75.303
		%	35,76	36,27	34,71	30,68	33,26
3.	Tabungan	Juta Rp.	13.577.249	14.806.004	15.712.873	24.484.121	26.183.837
		bilyet	1.628.368	1.899.130	2.096.619	3.240.056	3.565.133
		%	50,98	49,96	51,60	55,39	52,76
<b>Total Simpanan</b>		<b>Juta Rp.</b>	<b>26.632.034</b>	<b>29.636.486</b>	<b>30.452.478</b>	<b>44.206.996</b>	<b>49.631.788</b>

Sumber: Statistik Ekonomi dan Keuangan Daerah DIY, 2019; Bank Indonesia, 2019; Otoritas Jasa Keuangan, 2021

## 7. Posisi Pinjaman yang Diberikan Bank Umum dan BPR Menurut Lapangan Usaha

Pinjaman yang diberikan adalah semua penyediaan uang atau tagihan yang dapat dipersamakan dengan itu dalam rupiah dan valuta asing, berdasarkan persetujuan atau kesepakatan pinjam meminjam antara bank dengan sektor swasta domestik (termasuk piutang/pembiayaan berdasarkan prinsip syariah) yang hanya mencakup pinjaman bank umum dan BPR yang beroperasi di wilayah Indonesia. Tidak termasuk dalam pengertian pinjaman ini adalah pinjaman kepada Pemerintah Pusat, pinjaman kepada bukan penduduk, pinjaman kelolaan, pinjaman dalam rangka penerusan kredit dari Bank Indonesia, nilai lawan valuta asing pinjaman investasi dalam rangka bantuan proyek, bantuan proyek, pinjaman kelolaan di luar bantuan proyek, dan biaya lokal rekening dana investasi.

**Tabel 2.325 Pinjaman yang Diberikan di Bank Umum dan BPR Berdasarkan Lapangan Usaha Tahun 2015-2018**

No	Sektor Ekonomi	Satuan	2015	2016	2017	2018
<b>Pinjaman Berdasarkan Lapangan Usaha</b>						
1	Pertanian, Peternakan, Kehutanan & Perikanan	Juta Rp.	26.164	40.364	60.551	46.075
		%	0,23	0,33	0,44	0,26
2	Pertambangan dan Penggalian	Juta Rp.	1.413	1.566	5.717	28.307
		%	0,01	0,01	0,04	0,16
3	Industri Pengolahan	Juta Rp.	773.174	763.589	889.003	996.779
		%	6,70	6,18	6,43	5,64
4	Listrik, Gas dan Air Bersih	Juta Rp.	12.102	16.741	7.839	8.679
		%	0,10	0,14	0,06	0,05
5	Konstruksi	Juta Rp.	850.464	1.317	1.205	2.464
		%	7,37	0,01	0,01	0,01
6	Perdagangan, Hotel dan Restoran	Juta Rp.	4.495.772	943.278	1.258.566	1.320.278
		%	38,96	7,63	9,10	7,47
7	Pengangkutan dan Komunikasi	Juta Rp.	160.618	2.964.791	3.328.568	3.735.124
		%	1,39	23,98	24,08	21,12
8	Keuangan, Real Estate dan Jasa Perusahaan	Juta Rp.	706.742	119.035	104.443	96.083
		%	6,12	0,96	0,76	0,54
9	Jasa-jasa	Juta Rp.	674.252	1.655.508	1.716.301	1.855.420
		%	5,84	13,39	12,42	10,49
10	Informasi Dan Komunikasi	Rp Juta		67.034	140.359	120.317
		%	0,00	0,54	1,02	0,68
11	Jasa Keuangan Dan Asuransi	Rp Juta		90.627	66.583	208.960
		%	0,00	0,73	0,48	1,18
12	Real Estate	Rp Juta		434.558	414.909	340.261
		%	0,00	3,52	3,00	1,92
13	Jasa Perusahaan	Rp Juta		148.096	155.058	189.522
		%	0,00	1,20	1,12	1,07
14	Administrasi Pemerintahan, Pertahanan Dan Jaminan Sosial Wajib	Rp Juta		1.435	1.505	2.801
		%	0,00	0,01	0,01	0,02

No	Sektor Ekonomi	Satuan	2015	2016	2017	2018
<b>Pinjaman Berdasarkan Lapangan Usaha</b>						
15	Jasa Pendidikan	Rp Juta		77.503	118.119	501.452
		%	0,00	0,63	0,85	2,84
16	Jasa Kesehatan Dan Kegiatan Lainnya	Rp Juta		188.030	277.904	388.972
		%	0,00	1,52	2,01	2,20
17	Jasa Lainnya	Rp Juta		602.949	625.486	775.213
		%	0,00	4,88	4,52	4,38
<b>Pinjaman Kepada Bukan Lapangan Usaha</b>						
18	Rumah Tinggal	Juta Rp.	965.770	977.047	1.075.503	1.254.662
		%	8,37	7,90	7,78	7,09
19	Flat dan Apartemen	Juta Rp.	36.782	33.019	32.792	31.963
		%	0,32	0,27	0,24	0,18
20	Ruko dan Rukan	Juta Rp.	80.016	100.258	117.777	103.897
		%	0,69	0,81	0,85	0,59
21	Kendaraan Bermotor	Juta Rp.	496.466	503.209	548.882	592.490
		%	4,30	4,07	3,97	3,35
22	Lainnya	Juta Rp.	2.259.546	2.632.740	2.876.186	5.084.203
		%	19,58	21,30	20,81	28,75
<b>Total Pinjaman</b>		<b>Juta Rp</b>	<b>11.539.281</b>	<b>12.362.694</b>	<b>13.823.256</b>	<b>17.683.922</b>

Sumber: Bank Indonesia, 2020

**Tabel 2.326 Pinjaman yang Diberikan di Bank Umum dan BPR Berdasarkan Jenis Penggunaan Tahun 2019-2020**

No	Sektor Ekonomi	Satuan	2019	2020
<b>Pinjaman Berdasarkan Jenis Penggunaan</b>				
1	Pertanian	Juta Rp.	170.939	293.489
		%	0,62	1,06
2	Perikanan	Juta Rp.	30.456	51.099
		%	0,11	0,19
3	Pertambangan & Penggalian	Juta Rp.	22.125	30.121
		%	0,08	0,11
4	Industri Pengolahan	Juta Rp.	2.148.298	2.083.103
		%	7,85	7,55
5	Listrik, Gas & Air	Juta Rp.	28.850	23.737
		%	0,11	0,09
6	Konstruksi	Juta Rp.	1.279.471	1.261.020
		%	4,67	4,57
7	Perdagangan Besar & Eceran	Juta Rp.	6.609.326	6.406.406
		%	24,14	23,21
8	Peny Akomodasi & Makan Minum	Juta Rp.	2.123.191	2.332.285
		%	7,76	8,45
9	Transportasi, Pergudangan	Juta Rp.	1.014.277	1.229.563
		%	3,70	4,45
10	Perantara Keuangan	Rp Juta	545.606	405.326
		%	1,99	1,47
11	Real Estate, Usaha Persewaan	Rp Juta	470.863	463.534
		%	1,72	1,68
12	Adm Pemerintahan, Pertanahan	Rp Juta	2.783	45.275
		%	0,01	0,16
13	Jasa Pendidikan	Rp Juta	717.954	685.424
		%	2,62	2,48
14	Jasa Kesehatan & Kegiatan Sosial	Rp Juta	663.700	571.140
		%	2,42	2,07
15	Jasa Kemasyarakatan, Sosial Budaya	Rp Juta	844.682	899.227
		%	3,09	3,26
16	Jasa Perseorangan Rumah Tangga	Rp Juta	54.765	63.424
		%	0,20	0,23
17	Badan Internasional	Rp Juta	0	0
		%	0,00	0,00
18	Kegiatan yang belum jelas batasannya	Rp Juta	43.623	54.789
		%	0,16	0,20
19	Bukan Lapangan Usaha	Rp Juta	10.607.004	10.703.130
		%	38,74	38,78
<b>Total Pinjaman</b>			<b>27.377.913</b>	<b>27.602.092</b>

Sumber: Otoritas Jasa Keuangan, 2021

Pinjaman yang diberikan bank umum dan BPR berdasarkan penggunaan. Adapun data yang tertera pada tabel bersumber dari dua institusi yakni Bank Indonesia untuk tahun 2016-2018 dan Otoritas Jasa Keuangan untuk data tahun 2019-2020, hal ini dikarenakan adanya perubahan wewenang terkait institusi pengampu data. Jika dilihat terdapat perbedaan dalam pengelompokan jenis pinjaman, pada tahun 2016-2018 pinjaman dikelompokkan berdasarkan lapangan usaha dan jenis pinjaman kepada bukan lapangan usaha. Sedangkan pada tahun 2019-2020 pinjaman hanya dikelompokkan berdasarkan jenis penggunaannya saja.

Total pinjaman yang diberikan baik di Bank Umum maupun di BPR menurut lapangan usaha dalam kurun waktu tahun 2016 hingga tahun 2020 menunjukkan peningkatan, hal ini mengindikasikan bahwa semakin banyak usaha di wilayah Kota Yogyakarta dinilai layak untuk dapat mengajukan kredit kepada bank. Pada tahun 2020 jenis pinjaman berdasarkan penggunaan terbesar kepada bank adalah pinjaman bukan lapangan usaha.

#### 8. Posisi Pinjaman yang Diberikan Bank Umum dan BPR Menurut Jenis Penggunaan

Sama dengan posisi pinjaman yang diberikan bank umum dan BPR menurut lapangan usaha, pengertian posisi pinjaman yang diberikan bank umum dan BPR menurut jenis penggunaan merupakan pinjaman yang diberikan adalah semua penyediaan uang atau tagihan yang dapat dipersamakan dengan itu dalam rupiah dan valuta asing, berdasarkan persetujuan atau kesepakatan pinjam meminjam antara bank dengan sektor swasta domestik (termasuk piutang/pembiayaan berdasarkan prinsip syariah) yang hanya mencakup pinjaman bank umum dan BPR yang beroperasi di wilayah Indonesia. Tidak termasuk dalam pengertian pinjaman ini adalah pinjaman kepada Pemerintah Pusat, pinjaman kepada bukan penduduk, pinjaman kelolaan, pinjaman dalam rangka penerusan kredit dari Bank Indonesia, nilai lawan valuta asing pinjaman investasi dalam rangka bantuan proyek, bantuan proyek, pinjaman kelolaan di luar bantuan proyek, dan biaya lokal rekening dana investasi.

**Tabel 2.327 Pinjaman yang Diberikan di Bank Umum dan BPR Berdasarkan Penggunaan**

No	Jenis Penggunaan	Satuan	2016	2017	2018	2019*	2020*
1.	Modal Kerja	Juta Rp.	3.987.777	4.777.557	5.561.252	10.021.726	9.842.411
		%	32,257	34,562	31,448	36,61	35,66
2.	Investasi	Juta Rp.	4.128.643	4.394.559	5.055.456	6.754.901	7.057.197
		%	33,396	31,791	28,588	24,67	25,57
3.	Konsumsi	Juta Rp.	4.246.273	4.651.140	7.067.215	10.601.286	10.702.482
		%	34,347	33,647	39,964	38,72	38,77
<b>Total Pinjaman</b>		<b>Juta Rp.</b>	<b>12.362.693</b>	<b>13.823.256</b>	<b>17.683.923</b>	<b>27.377.913</b>	<b>27.602.090</b>

Sumber: Bank Indonesia, 2019; Otoritas Jasa Keuangan, 2021

(\*): Data bersumber dari Otoritas Jasa Keuangan



Pinjaman yang diberikan di bank umum dan BPR berdasarkan jenis penggunaannya dibedakan menjadi tiga, yakni modal kerja, investasi, dan konsumsi. Pada kurun waktu tahun 2016 hingga tahun 2020, ketiga jenis penggunaan pinjaman cenderung mengalami kenaikan disetiap tahunnya. Namun pada tahun 2020 jenis pinjaman berdasarkan penggunaan modal usaha mengalami penurunan menjadi 9.842.411 juta rupiah jika dibandingkan dengan tahun 2019. Pinjaman yang digunakan untuk investasi dari tahun 2016-2020 menunjukkan peningkatan yang konsisten, hal ini menjadi nilai positif karena masyarakat semakin menyadari pentingnya mengelola keuangan khususnya untuk berinvestasi.

#### 9. Kredit Usaha Mikro, Kecil dan Menengah yang Diberikan Bank Umum dan BPR

Perkembangan potensi Usaha Mikro, Kecil, dan Menengah (UMKM) di Indonesia tidak terlepas dari dukungan perbankan dalam penyaluran kredit kepada UMKM. Setiap tahun kredit kepada UMKM mengalami pertumbuhan dan secara umum pertumbuhannya lebih tinggi dibanding total kredit perbankan. Kredit UMKM adalah kredit kepada debitur usaha mikro, kecil dan menengah yang memenuhi definisi dan kriteria usaha mikro, kecil dan menengah sebagaimana diatur dalam UU Nomor 20 Tahun 2008 Tentang UMKM. Berdasarkan UU tersebut, UMKM adalah usaha produktif yang memenuhi kriteria usaha dengan batasan tertentu kekayaan bersih dan hasil penjualan tahunan.

**Tabel 2.328 Kredit UMKM yang Diberikan di Bank Umum dan BPR Berdasarkan Skala Usaha**

No	Skala Usaha	Satuan	2016	2017	2018	2019*	2020*
1.	Mikro	Juta Rp.	563.549	603.510	768.897	1.722.504	1.679.457
		%	14,625	14,256	17,131	17,613	16,721
2.	Kecil	Juta Rp.	1.163.212	1.327.797	1.559.183	3.509.009	3.686.669
		%	30,187	31,364	34,738	35,881	36,706
3.	Menengah	Juta Rp.	2.126.579	2.302.204	2.160.330	4.548.165	4.677.661
		%	55,188	54,380	48,131	46,506	46,573
<b>Total Kredit</b>		<b>Juta Rp.</b>	<b>3.853.340</b>	<b>4.233.511</b>	<b>4.488.410</b>	<b>9.779.678</b>	<b>10.043.787</b>

Sumber: Bank Indonesia, 2019, Otoritas Jasa Keuangan, 2021

(\*): Data bersumber dari Otoritas Jasa Keuangan

Kredit UMKM yang diberikan di bank umum dan BPR berdasarkan skala usaha terbagi menjadi tiga, yakni untuk skala usaha mikro, kecil, dan menengah. Dalam kurun waktu tahun 2016 hingga tahun 2020, total kredit baik untuk skala usaha mikro dan kecil di wilayah Kota Yogyakarta selalu mengalami peningkatan, sedangkan untuk usaha menengah cenderung fluktuatif. Proporsi setiap tahunnya

pada skala usaha mikro sebesar ± 14-18%, skala usaha kecil ± 30-37%, serta pada skala usaha menengah sebesar ± 46-56%.

**Tabel 2.329 Kredit UMKM yang Diberikan di Bank Umum dan BPR Berdasarkan Penggunaan**

No	Jenis Penggunaan	Satuan	2016	2017	2018	2019*	2020*
1.	Modal Kerja	Juta Rp.	2.285.970	2.540.921	3.024.182	6.442.618	6.700.246
		%	59,324	60,019	67,378	65,88	66,71
2.	Investasi	Juta Rp.	1.567.370	1.692.591	1.464.227	3.285.105	3.308.419
		%	40,676	39,981	32,622	33,59	32,94
3.	Konsumsi	Juta Rp.	-	-	-	51.955	35.121
		%	-	-	-	0,53	0,35
<b>Total Kredit</b>		<b>Juta Rp.</b>	<b>3.853.340</b>	<b>4.233.512</b>	<b>4.488.409</b>	<b>9.779.678</b>	<b>10.043.786</b>

Sumber: Sumber: Bank Indonesia, 2019. Otoritas Jasa Keuangan, 2021

(\*): Data bersumber dari Otoritas Jasa Keuangan

Selanjutnya, kredit UMKM yang diberikan baik di bank umum maupun BPR berdasarkan penggunaannya terdiri atas jenis penggunaan untuk modal kerja dan investasi, dan pada tahun 2019 adanya penambahan jenis penggunaan yakni konsumsi. Secara total, kredit UMKM yang diberikan di bank umum maupun di BPR dalam kurun waktu tahun 2016 hingga tahun 2020 selalu meningkat, yakni 3,85 triliun rupiah di tahun 2016 meningkat signifikan menjadi 10,04 triliun rupiah di tahun 2020, dengan proporsi penggunaan untuk modal kerja yang lebih besar dibandingkan dengan investasi dan konsumsi.

**Tabel 2.330 Kredit UMKM yang Diberikan di Bank Umum dan BPR Menurut Lapangan Usaha**

No	Sektor Ekonomi	Satuan	2015	2016	2017	2018
1.	Pertanian, Peternakan, Kehutanan & Perikanan	Juta Rp.	15.746	20.827	30.091	29.043
		%	0,454	0,540	0,711	0,647
2.	Pertambangan dan Penggalan	Juta Rp.	1.020	539	3.565	7.430
		%	0,029	0,014	0,084	0,166
3.	Industri Pengolahan	Juta Rp.	222.888	246.434	297.188	370.374
		%	6,423	6,395	7,020	8,252
4.	Listrik, Gas dan Air Bersih	Juta Rp.	6.688	6.484	6.788	8.538
		%	0,193	0,168	0,160	0,190
5.	Konstruksi	Juta Rp.	162.394	1.317	1.203	2.414
		%	4,679	0,034	0,028	0,054
6.	Perdagangan, Hotel dan Restoran	Juta Rp.	2.396.503	195.473	352.781	248.499
		%	69,056	5,073	8,333	5,536
7.	Pengangkutan dan Komunikasi	Juta Rp.	116.402	2.012.796	2.150.018	2.306.615
		%	3,354	52,235	50,786	51,391
8.	Keuangan, Real Estate dan Jasa Perusahaan	Juta Rp.	210.523	95.038	77.097	72.324
		%	6,066	2,466	1,821	1,611
9.	Jasa-jasa	Juta Rp.	338.205	603.085	657.598	554.697
		%	9,746	15,651	15,533	12,358
10.	Informasi Dan Komunikasi	Juta Rp.	-	59.916	75.145	66.142
		%	0,000	1,555	1,775	1,474
11.	Jasa Keuangan Dan Asuransi	Juta Rp.	-	87.285	42.082	161.665
		%	0,000	2,265	0,994	3,602
12.	Real Estate	Juta Rp.	-	58.634	68.980	62.311
		%	0,000	1,522	1,629	1,388
13.	Jasa Perusahaan	Juta Rp.	-	130.780	131.828	175.220
		%	0,000	3,394	3,114	3,904
14.	Administrasi Pemerintahan,	Juta Rp.	-	-	-	18
		%	0,000	0,000	0,000	0,000

No	Sektor Ekonomi	Satuan	2015	2016	2017	2018
	Pertahanan Dan Jaminan Sosial Wajib					
15	Jasa Pendidikan	Juta Rp.	-	64.915	45.351	55.612
		%	0,000	1,685	1,071	1,239
16	Jasa Kesehatan Dan Kegiatan Lainnya	Juta Rp.	-	34.047	33.228	69.454
		%	0,000	0,884	0,785	1,547
17	Jasa Lainnya	Juta Rp.	-	235.767	260.569	298.051
		%	0,000	6,119	6,155	6,640
	<b>Total Kredit</b>	<b>Juta Rp.</b>	<b>3.470.369</b>	<b>3.853.337</b>	<b>4.233.512</b>	<b>4.488.407</b>

Sumber: Bank Indonesia, 2019

**Tabel 2.331 Kredit UMKM yang Diberikan di Bank Umum dan BPR Menurut Lapangan Usaha**

No	Sektor Ekonomi	Satuan	2019	2020
1.	Pertanian	Juta Rp.	140.620	226.230
		%	1,438	2,252
2.	Perikanan	Juta Rp.	29.643	49.389
		%	0,303	0,492
3.	Pertambangan & Penggalian	Juta Rp.	20.758	29.010
		%	0,212	0,289
4.	Industri Pengolahan	Juta Rp.	954.887	1.080.673
		%	9,764	10,760
5.	Listrik, Gas & Air	Juta Rp.	29.098	15.758
		%	0,298	0,157
6.	Konstruksi	Juta Rp.	656.275	608.083
		%	6,711	6,054
7.	Perdagangan Besar & Eceran	Juta Rp.	4.873.930	4.841.536
		%	49,837	48,204
8.	Peny Akomodasi & Makan Minum	Juta Rp.	1.002.992	1.066.206
		%	10,256	10,616
9.	Transportasi, Pergudangan	Juta Rp.	330.676	322.081
		%	3,381	3,207
10	Perantara Keuangan	Juta Rp.	161.337	116.801
		%	1,650	1,163
11	Real Estate, Usaha Persewaan	Juta Rp.	288.748	316.666
		%	2,953	3,153
12	Adm Pemerintahan, Pertanahan	Juta Rp.	1.905	1.637
		%	0,019	0,016
13	Jasa Pendidikan	Juta Rp.	148.947	139.378
		%	1,523	1,388
14	Jasa Kesehatan & Kegiatan Sosial	Juta Rp.	145.667	133.231
		%	1,489	1,327
15	Jasa Kemasyarakatan, Sosial Budaya	Juta Rp.	850.720	930.881
		%	8,699	9,268
16	Jasa Perseorangan Rumah Tangga	Juta Rp.	56.772	66.180
		%	0,581	0,659
17	Badan Internasional	Juta Rp.	0	0
		%	0,000	0,000
18	Kegiatan yang belum jelas batasannya	Juta Rp.	39.910	64.927
		%	0,41	0,65
19	Bukan Lapangan Usaha	Juta Rp.	46.791	35.121
		%	0,48	0,35
	<b>Total Kredit</b>	<b>Juta Rp.</b>	<b>9.779.676</b>	<b>10.043.788</b>

Sumber: Otoritas Jasa Keuangan, 2021

Selain dibagi menjadi berdasarkan skala usaha dan penggunaannya, kredit UMKM yang diberikan di bank umum dan BPR terdapat pula pembagian berdasarkan lapangan usahanya, yang meliputi pertanian; perikanan; pertambangan dan penggalian; industri pengolahan; listrik, gas dan air; konstruksi; perdagangan besar dan eceran; penyedia akomodasi dan makan minum; transportasi, pergudangan; perantara keuangan; real estate, usaha

persewaan; adm pemerintahan, pertahanan; jasa pendidikan; jasa kesehatan dan kegiatan sosial; jasa kemasyarakatan, sosial budaya; jasa perorangan rumah tangga; badan internasional; kegiatan yang belum jelas batasannya; dan bukan lapangan usaha. Pada tahun 2020, jumlah kredit UMKM yang diberikan bank umum dan BPR menurut lapangan usaha, proporsi terbesar pada sektor pedagang besar dan eceran sebesar 48,20%.

## 10. Angka Kriminalitas yang Tertangani

Angka kriminalitas merupakan salah satu variabel yang penting untuk diperhatikan. Kriminalitas adalah salah satu masalah yang menjadi tantangan dalam mewujudkan kesejahteraan masyarakat. Semakin tinggi angka kriminalitas, maka hal itu mengindikasikan belum terciptanya kesejahteraan masyarakat. Angka kejahatan yang relatif tinggi dapat mengganggu terciptanya stabilitas keamanan di Kota Yogyakarta. Angka tersebut harus ditekan dengan berbagai upaya yang melibatkan pihak-pihak terkait dalam pengelolaan kelembagaan sosial di masyarakat. Berikut ini merupakan tabel mengenai angka kriminalitas yang terjadi di Kota Yogyakarta pada tahun 2016 hingga 2020. Kasus kriminalitas yang terjadi dibagi menjadi kasus kriminalitas narkoba dan kasus kriminalitas lainnya.

**Tabel 2.332 Angka Kriminalitas yang Tertangani di Kota Yogyakarta Tahun 2016-2020**

No	Indikator	Satuan	2016	2017	2018	2019	2020
1.	Jumlah Penyelesaian Tindak Kriminalitas	Kasus	798	615	575	435	373
2.	Jumlah Laporan Tindak Kriminalitas	Kasus	1.592	1.174	958	621	594
3.	<b>Angka Kriminalitas yang Tertangani</b>	%	<b>50,13</b>	<b>52,39</b>	<b>60,02</b>	<b>70,05</b>	<b>62,79</b>

Sumber: Bagian Reskrim Polresta Kota Yogyakarta, 2021

Berdasarkan data yang ada, terlihat bahwa angka kriminalitas yang tertangani di Kota Yogyakarta menunjukkan peningkatan. Pada tahun 2016 angka kriminalitas yang tertangani sebesar 50,13%, angka tersebut terus meningkat hingga mencapai 70,05% pada tahun 2019. Namun pada tahun 2020 terjadi penurunan angka kriminalitas yang tertangani, hal ini dikarenakan adanya pembatasan kegiatan masyarakat karena pandemi Covid-19 termasuk penyelesaian kasus juga mengalami penurunan. Adapun upaya yang telah dilakukan untuk mengurangi angka kriminalitas saat pandemi Covid-19 antara lain peningkatan volume patroli terutama di lokasi-lokasi yang mengundang kerumuhan, penempatan personil di daerah rawan kejahatan, dibentuknya satgas saber pungli dan satgas anti klitih, adanya perda tentang pemasangan CCTV, dan operasi kepolisian yang dilaksanakan secara terus menerus.

**Tabel 2.333 Angka Kriminalitas Narkoba yang Tertangani di Kota Yogyakarta Tahun 2016-2020**

No	Indikator	Satuan	2016	2017	2018	2019	2020
1.	Jumlah Penyelesaian Tindak Kriminalitas Narkoba	Kasus	82	80	123	112	109
2.	Jumlah Laporan Tindak Kriminalitas Narkoba	Kasus	83	78	124	118	127
3.	<b>Angka Kriminalitas yang Tertangani</b>	%	<b>98,80</b>	<b>102,56</b>	<b>99,19</b>	<b>94,92</b>	<b>85,83</b>

Sumber: Bagian Narkoba Polresta Kota Yogyakarta, 2021

Pada angka kriminalitas narkoba, sejak tahun 2016 hingga 2020 jumlah laporan tindak kriminalitas narkoba dan jumlah penyelesaian tindak kriminalitas narkoba menunjukkan angka yang fluktuatif. Seperti pada tahun 2019 terjadi penurunan jumlah laporan tindak kriminalitas narkoba, hal tersebut dikarenakan peningkatan sosialisasi tentang bahaya narkoba, upaya pencegahan yang semakin dimaksimalkan, peningkatan kegiatan ungkap kasus narkoba, kesadaran masyarakat tentang bahaya narkoba telah meningkat, dan adanya rehabilitasi penyalahgunaan narkoba yang dicanangkan oleh pemerintah. Namun pada tahun 2020 di tengah-tengah pandemi Covid-19 terjadi peningkatan jumlah laporan tindak kriminalitas narkoba sedangkan jumlah penyelesaian kasus narkoba mengalami penurunan.

**Tabel 2.334 Angka Kriminalitas yang Tertangani per 10.000 Penduduk di Kota Yogyakarta**

No	Indikator	Satuan	2016	2017	2018	2019	2020
1.	Jumlah Tindak Kriminalitas yang Tertangani	Kasus	880	695	698	547	621
2.	Jumlah Penduduk	Jiwa	411.282	412.692	413.961	414.055	416.117
3.	<b>Angka Kriminalitas yang Tertangani per 10.000 Penduduk</b>	<b>Kasus</b>	<b>21,40</b>	<b>16,84</b>	<b>16,86</b>	<b>13,12</b>	<b>14,92</b>

Sumber: Polresta Kota Yogyakarta, 2021; Hasil Olahan, 2021

Angka kriminalitas yang tertangani di Kota Yogyakarta jumlahnya fluktuatif apabila dihitung dengan perbandingan per 10.000 penduduk. Sejak tahun 2016 dengan jumlah kasus tindak kriminalitas sebanyak 21,40 kasus tertangani per 10.000 penduduk, jumlahnya terus berkurang hingga tahun 2017 dengan angka kasus tertangani yaitu 16,84 kasus per 10.000 penduduk. Pada tahun 2018 sedikit meningkat menjadi 16,86, setelahnya menurun menjadi 13,12 di tahun 2019. Kemudian mengalami peningkatan lagi di tahun 2020 menjadi 14,92 kasus tertangani per 10.000 penduduk.

## 11. Jumlah dan Macam Pajak dan Retribusi Daerah

Pajak daerah adalah iuran wajib yang dilakukan oleh pribadi atau badan (dalam hal ini perusahaan) kepada daerah tanpa imbalan langsung yang seimbang berdasarkan perundang-undangan yang berlaku. Pajak tersebut digunakan untuk membiayai penyelenggaraan pemerintahan daerah dan pembangunan daerah (sesuai dengan peraturan perundangan yang berlaku). Sementara itu, retribusi daerah adalah pungutan daerah sebagai pembayaran atas jasa atau pemberian izin tertentu yang khusus disediakan dan/atau diberikan oleh pemerintah daerah

untuk kepentingan orang pribadi atau badan (dalam hal ini perusahaan). Pajak dan retribusi daerah merupakan sumber pendapatan asli daerah yang memiliki peran besar dalam penyelenggaraan pemerintahan dan pembangunan di wilayah yang bersangkutan.

**Tabel 2.335 Jumlah dan Macam Pajak dan Retribusi Daerah di Kota Yogyakarta Tahun 2016-2020**

No	Jenis Pendapatan	Satuan	2016	2017	2018	2019	2020	Rata-rata pertumbuhan (%/tahun)
1	Pajak	Jenis	10	10	10	10	10	0,00
2	Retribusi	Jenis	14	15	13	14	14	0,38
	<b>Jumlah</b>	<b>Jenis</b>	<b>24</b>	<b>25</b>	<b>23</b>	<b>24</b>	<b>24</b>	<b>0,13</b>

Sumber: Bagian Perekonomian dan Kerjasama, 2021; Hasil Olahan, 2021

Pajak dan retribusi dapat dibagi menjadi beberapa jenis sesuai dengan kebijakan masing-masing daerah. Jumlah jenis pajak yang diberlakukan di Kota Yogyakarta selama kurun waktu 2016-2020 konstan dengan 10 jenis pajak. Selanjutnya, jenis retribusi yang diberlakukan di Kota Yogyakarta pada tahun 2016 berjumlah 14 jenis, dan naik menjadi 15 jenis di tahun 2017. Pada tahun 2018 angka tersebut turun menjadi 13 jenis, kemudian naik kembali menjadi 14 jenis pada tahun 2019, hingga di tahun 2020 jenis retribusi jumlahnya tetap yakni 14 jenis.

Pajak yang berlaku di Kota Yogyakarta pada tahun 2020 meliputi pajak hotel, pajak restoran, pajak hiburan, pajak reklame, pajak penerangan jalan, pajak parkir, pajak air tanah, pajak sarang burung walet, pajak bumi dan bangunan pedesaan dan perkotaan, dan BPHTB. Sedangkan jenis retribusi yang diberlakukan di Kota Yogyakarta pada tahun 2020 terbagi menjadi tiga jenis yakni:

- a. Retribusi Jasa Umum yang meliputi: retribusi pelayanan kesehatan (Poskeswan, Labkesling), retribusi pelayanan sampah, retribusi pemakaman, retribusi parkir TJU, retribusi pasar, retribusi PKB, retribusi tera/tera ulang, retribusi limbah cair;
- b. Retribusi Jasa Usaha yang meliputi: retribusi pemakaian kekayaan daerah (PKD), retribusi parkir TKP, retribusi rumah potong hewan (RPH), retribusi penjualan produksi usaha daerah (Pertanian); dan
- c. Retribusi Perizinan Tertentu yang meliputi: retribusi IMB, retribusi izin mempekerjakan tenaga asing/IMTA.

## 12. Jumlah Perda yang Mendukung Iklim Usaha

Untuk menumbuhkan iklim investasi perlu *goodwill* dan *political will* pemerintah yang secara umum diwujudkan ke dalam Peraturan Daerah (Perda). Dengan adanya Perda yang mengatur tentang investasi, maka dasar hukum yang kuat untuk mendorong masyarakat melakukan investasi. Perda merupakan

sebuah instrumen kebijakan daerah yang sifatnya formal, melalui Perda inilah dapat diindikasikan ada atau tidaknya insentif maupun disinsentif sebuah kebijakan di daerah terhadap aktivitas perekonomian. Perda yang mendukung iklim usaha dibatasi, yaitu Perda terkait dengan perizinan, Perda terkait dengan lalu lintas barang dan jasa, serta Perda terkait dengan ketenagakerjaan. Sejak tahun 2016 hingga tahun 2020 jumlah Perda di Kota Yogyakarta mengalami peningkatan. Jumlah perda terkait perijinan pada tahun 2016 berjumlah 30 buah, dan terus meningkat menjadi 55 di 2020. Jumlah perda terkait lalu lintas barang dan jasa pada tahun 2016 berjumlah 30 buah, dan terus meningkat menjadi 49 di tahun 2019 dan 2020. Selanjutnya, jumlah perda terkait ketenagakerjaan di Kota Yogyakarta pada tahun 2016 berjumlah 30 buah, dan meningkat menjadi 41 buah di tahun 2019 hingga tahun 2020.

**Tabel 2.336 Jumlah Perda yang Mendukung Iklim Usaha di Kota Yogyakarta Tahun 2016-2020**

No	Indikator	Satuan	2016	2017	2018	2019	2020	Rata-rata pertumbuhan (%/tahun)
1	Jumlah Perda terkait perijinan	Buah	30	35	48	51	55	16,98
2	Jumlah Perda terkait lalu lintas barang dan jasa	Buah	30	35	46	49	49	13,65
3	Jumlah Perda terkait ketenagakerjaan	Buah	30	35	37	41	41	8,30

Sumber: Bagian Hukum Kota Yogyakarta, 2021

Terdapat empat buah Perda baru terkait perijinan di tahun 2020, keempat Perda tersebut adalah:

- a. Perda Nomor 1 Tahun 2020 tentang Retribusi Pelayanan Parkir di Tepi Jalan Umum;
- b. Perda Nomor 2 Tahun 2020 tentang Retribusi Tempat Khusus Parkir;
- c. Perda Nomor 3 Tahun 2020 tentang Retribusi Pemakaian Kekayaan Daerah; dan
- d. Perda Nomor 9 Tahun 2020 tentang Retribusi Izin Mendirikan Bangunan.

### 13. Rasio Ketergantungan

Rasio ketergantungan (*dependency ratio*) atau angka beban ketergantungan adalah suatu angka yang menunjukkan besar beban tanggungan kelompok usia produktif atas penduduk usia non produktif. Apabila dilihat dari komposisi usia produktif yaitu 15-65 tahun dan usia tidak produktif (0-14 tahun dan 65 tahun keatas) maka dapat diketahui bahwa angka ketergantungan (*dependency ratio*) Kota Yogyakarta pada tahun 2020 adalah 40,91%.

**Tabel 2.337 Rasio Ketergantungan di Kota Yogyakarta Tahun 2016-2020**

No	Indikator	Satuan	2016	2017	2018	2019	2020	Pertumbuhan Rata-Rata (%/Tahun)
1	Penduduk usia <15th + usia >64th	Jiwa	118.959	119.607	119.812	120.387	120.802	0,39
2	Penduduk usia 15-64 tahun	Jiwa	292.323	293.085	294.147	293.668	295.315	0,26
3	<b>Rasio ketergantungan</b>	%	<b>40,69</b>	<b>40,81</b>	<b>40,73</b>	<b>40,99</b>	<b>40,91</b>	<b>0,13</b>

Sumber: Dinas Kependudukan dan Pencatatan Sipil Kota Yogyakarta, 2021

Besaran angka rasio ketergantungan di Kota Yogyakarta memiliki pengertian bahwa setiap 100 orang yang berusia kerja (dianggap produktif) mempunyai tanggungan sebanyak 41 orang yang belum produktif dan/atau dianggap tidak produktif lagi. Dari tahun 2016 hingga 2020, rasio ketergantungan ini terus mengalami fluktuasi dengan kecenderungan menurun. Seperti halnya pada tahun 2016 angka rasio ketergantungan mencapai 40,69%, dan mengalami peningkatan pada tahun 2017, menurun di tahun 2018 dan naik lagi di tahun 2019, kemudian angka ini kembali turun pada tahun 2020 menjadi 40,91%. Hal ini menunjukkan bahwa beban tanggungan kelompok usia produktif atas penduduk usia non produktif di Kota Yogyakarta semakin berkurang setiap tahunnya.

## 2.2. Evaluasi Pelaksanaan Program dan Kegiatan RKPD sampai Tahun Berjalan dan Realisasi RPJMD

### 2.2.1. Tingkat Capaian Kinerja Pemerintah Kota Yogyakarta Tahun 2020

Tingkat capaian kinerja Pemerintah Kota Yogyakarta pada Tahun 2020 berdasarkan pada RPJMD Tahun 2017-2022 adalah sebagai berikut:

**Tabel 2.338 Pengukuran Capaian Penetapan Kinerja Tahun 2020**

No	Sasaran Strategis	Indikator Kinerja	Target	Realisasi	Capaian
1	Kemiskinan Masyarakat Menurun	Angka Kemiskinan	13,97	7,27	147,96%
2	Keberdayaan Masyarakat Meningkat	Indeks Keberdayaan Masyarakat	63,86	64,33	100,74%
3	Ketahanan Pangan Masyarakat Meningkat	Pola Pangan Harapan	87,5	94,3	107,77%
4	Ketimpangan Pendapatan Antar Penduduk Menurun	Indeks Ketimpangan Pendapatan (Gini Ratio)	0,592	0,399	132,60%
5	Pertumbuhan Ekonomi Meningkat	Angka Pertumbuhan Ekonomi	-2,22%	-0,81%	163,51%
6	Gangguan Ketentraman dan Ketertiban Masyarakat Menurun	Angka Kriminalitas	1.000	601	139,90%
		Jumlah Pelanggaran Perda	4.299	1.227	171,46%
7	Kualitas pendidikan meningkat	Angka Rata-rata Lama Sekolah	11,45 tahun	11,46 tahun	100,09%
		Angka Harapan Lama Sekolah	17,28 tahun	17,43 tahun	100,87%
8	Harapan hidup masyarakat meningkat	Angka Harapan Hidup	74,56 tahun	74,65 tahun	100,12%
9	Peran serta masyarakat dalam pengembangan dan pelestarian budaya meningkat	Persentase Rintisan Kelurahan Budaya yang Aktif	61%	61,90%	101,48%
10	Kesesuaian pemanfaatan ruang meningkat	Persentase Kesesuaian Pemanfaatan Ruang	76,70%	78,46%	102,29%
11	Kualitas lingkungan hidup meningkat	Indeks Kualitas Lingkungan Hidup	51,24	55,64	108,59%



No	Sasaran Strategis	Indikator Kinerja	Target	Realisasi	Capaian
12	Infrastruktur wilayah meningkat	Indeks Infrastruktur Wilayah	42,34	43,8	103,45%
13	Kapabilitas tata kelola pemerintahan meningkat	Nilai Akuntabilitas Kinerja Pemerintah	A	A	100%
		Opini BPK terhadap Laporan Keuangan Pemerintah Daerah	WTP	WTP	100%

Sumber: LKIP Kota Yogyakarta Tahun 2020

## 1. Sasaran Kemiskinan Masyarakat Menurun

Indikator sasaran Kemiskinan Masyarakat Menurun adalah Angka Kemiskinan. Menurut BPS, Angka Kemiskinan yaitu persentase jumlah penduduk yang memiliki tingkat pengeluaran di bawah garis kemiskinan terhadap keseluruhan penduduk Kota Yogyakarta. Garis kemiskinan sendiri merupakan batas nilai rupiah pengeluaran konsumsi (makanan dan non makanan) perkapita perbulan. Untuk Tahun 2020, BPS menetapkan garis kemiskinan kota Yogyakarta Rp 533.423,- perkapita perbulan. Nilai tersebut kemudian dijadikan *baseline* untuk menentukan persentase penduduk miskin, dimana semua individu yang memiliki tingkat konsumsi di bawah nilai tersebut digolongkan sebagai penduduk miskin.

Berdasarkan tolok ukur tersebut, jumlah penduduk miskin di Kota Yogyakarta tahun 2020 diestimasi sebanyak 31.620 jiwa. Jika dibandingkan dengan estimasi jumlah penduduk pada periode yang sama, yang oleh BPS diestimasi sekitar 434.938 jiwa, maka diketahui bahwa tingkat kemiskinannya adalah 7,27. Sehubungan dengan adanya pandemi Covid-19, Pemerintah Kota Yogyakarta telah menetapkan perubahan target angka kemiskinan yang semula 6,15 menjadi 13,97. Perubahan target ini mendasarkan analisis berbasis data estimasi pertumbuhan ekonomi, dimana terdapat lonjakan jumlah orang miskin terdampak pandemi. Dengan tolok ukur tersebut, realisasi di tahun 2020 telah melampaui target yang ditetapkan dalam perjanjian kinerja, yaitu sebesar 147,96 persen.

Sasaran pertama didukung oleh Dinas Sosial; Dinas Pendidikan; Dinas Kesehatan; Dinas PUPKP; dan Dinas Koperasi, UKM, Nakertrans yang berperan dalam proses utama, serta oleh Dinas Sosial; Bappeda; Dinas Kominfo; dan 14 Kemantren yang berperan dalam proses pendukung.

Faktor pendorong dalam mencapai sasaran Kemiskinan Masyarakat Menurun, yaitu:

### a. Dukungan Gandeng Gandeng

Upaya penanggulangan kemiskinan didukung dengan payung skema Gandeng Gandeng. Filosofi yang dibangun adalah menggandeng yang mampu untuk menggandeng yang kurang mampu. Upaya penanggulangan kemiskinan tidak bisa dilakukan oleh pemerintah sendirian, melainkan perlu kerjasama dengan berbagai pihak, melalui sinergi dan kolaborasi. Lima kelompok pemangku kepentingan diidentifikasi dalam skema tersebut, yaitu Pemerintah Kota,

Korporat atau Perusahaan, Kampus atau Perguruan Tinggi, Kampung, dan Komunitas.

- b. Adanya intervensi jaminan pendidikan dan kesehatan  
Intervensi jaminan pendidikan dan kesehatan sebagai bagian dari strategi meringankan beban pengeluaran keluarga miskin juga masih berjalan tanpa terdampak pandemi. Kota Yogyakarta berkomitmen mendorong tercapainya *Universal Health Coverage* (UHC) yang dituangkan dalam bentuk MoU antara Pemerintah Kota Yogyakarta dengan BPJS.
- c. Adanya upaya perbaikan infrastruktur  
Dari sisi infrastruktur permukiman juga terus diupayakan perbaikan, melalui perencanaan yang telah disusun sebelumnya. Meskipun di awal tahun sempat ada kendala pelaksanaannya karena terdampak pandemi Covid-19 tetapi pada akhirnya perbaikan RTLH yang didominasi oleh warga miskin dapat dilakukan dengan tetap menegakkan protokol kesehatan.
- d. Sinergitas dengan kelompok usaha kuliner  
Upaya Pemerintah Kota Yogyakarta untuk pemberdayaan ekonomi juga dilakukan melalui skema sinergitas dengan kelompok usaha kuliner. Anggaran jamuan makan minum seluruh OPD diarahkan untuk dibelanjakan kepada kelompok tersebut. Sebagai bagian dari penanggulangan kemiskinan, kelompok yang tergabung dalam skema dipersyaratkan untuk merekrut atau memiliki anggota dari kelompok miskin. Kelompok tersebut mendaftarkan usahanya dan bergabung dalam SIM Nglarisi. SIM ini berfungsi sebagai *market place*, dimana mereka *men-display* produk dan OPD melakukan pemesanan secara *online*.
- e. Penguatan data dan informasi  
Penguatan data dilakukan melalui dua sisi. Sisi pertama, secara berkala melakukan *updating* data melalui proses verifikasi dan validasi baik itu data KSJPS, data Penerima Bantuan Iur/PBI APBN, data Potensi Sumber Kesejahteraan Sosial, dan data disabilitas. Sisi kedua, dilakukan pula pengelolaan Sistem Informasi Manajemen (SIM) yang mewadahi pengolahan data kemiskinan beserta intervensi yang sudah dilaksanakan oleh perangkat daerah.
- f. Dukungan Tim Koordinasi Penanggulangan Kemiskinan (TKPK)  
Penguatan Tim Koordinasi Penanggulangan Kemiskinan (TKPK) yang dilakukan di awal tahun 2020 sedianya mengusung konsep monitoring dan evaluasi melalui instrumen buku Rapor Keluarga. Dengan adanya pandemi, kegiatan tersebut dipending. Sebagai gantinya, TKPK berperan untuk pendampingian penerima bantuan Covid-19, terutama untuk mengantisipasi

agar warga masyarakat yang benar-benar membutuhkan tapi belum tersentuh bantuan, bisa dicarikan alternatif pendanaan lain.

Sedangkan faktor penghambat yang masih ditemui dalam mencapai sasaran Kemiskinan Masyarakat Menurun, adalah adanya pandemi Covid-19 yang berlangsung berkepanjangan mengakibatkan terganggunya kehidupan sosial ekonomi masyarakat, terutama masyarakat miskin dan rentan sehingga jumlah kemiskinan mengalami lonjakan. Strategi pemecahan masalah tersebut, yaitu:

- a. Pandemi di satu sisi menyebabkan pembatasan-pembatasan sosial sehingga kanal-kanal komunikasi menjadi terbatas, terutama yang melibatkan banyak orang. Namun di sisi lain, kanal-kanal alternatif secara *online* mulai banyak dikembangkan. Implementasinya di Pemerintah Kota Yogyakarta sudah nampak, namun masih banyak juga segmen-segmen intervensi yang belum secara optimal memanfaatkan teknologi tersebut karena membutuhkan waktu pengembangan dan adaptasi penggunaan. Ke depan, sarana ini bisa lebih diintensifkan pemanfaatannya;
- b. Keterbatasan lahan menjadi alasan klasik di daerah perkotaan. Penataan kawasan kumuh dan pembangunan jamban sehat biasanya menysasar pada permukiman yang berpenduduk padat dengan rumah kecil yang berhimpitan, dan biasanya di bantaran sungai. Memperbanyak pembangunan rumah susun masih menjadi alternatif solusi yang paling *feasible*, dimana penduduk yang hidup di kawasan tersebut direlokasi dan ditempatkan di fasilitas yang memenuhi kriteria kesehatan pada rumah susun tersebut. Meski demikian, usulan ini masih perlu dikaji secara detail opsi-opsi kebijakan operasionalnya; dan
- c. Salah satu upaya peningkatan pendapatan adalah melalui SIM Nglarisi, dimana kelompok usaha kuliner bisa men-*display* produk dagangannya untuk dibeli oleh staff Pemerintah Kota untuk jamuan makan. Dengan adanya pandemi, anggaran jamuan di-*recoffusing* sehingga sangat mempengaruhi tingkat omzet kelompok usaha tersebut. Salah satu upaya pengembangan yang bisa dilakukan adalah menjadikan SIM Nglarisi *go-public*, dapat diakses dan dipromosikan kepada masyarakat umum, meskipun tetap pada segmen jamuan rapat. Hal ini tentu saja perlu diimbangi dengan upaya pendampingan untuk meningkatkan kualitas produk sehingga bisa bersaing di pasar.

## 2. Sasaran Keberdayaan Masyarakat Meningkat

Indikator sasaran Keberdayaan Masyarakat Meningkat adalah Indeks Keberdayaan Masyarakat. Indeks ini merupakan komposit tiga indikator, yaitu: (1) pemberdayaan masyarakat berbasis kampung; (2) persentase perempuan tidak mengalami kekerasan; dan (3) persentase anak tidak mengalami kekerasan.

Pemberdayaan masyarakat berbasis kampung dihitung dari proporsi kampung yang aktif, ditandai dengan deklarasi beberapa jenis tematik pembangunan, dari keseluruhan kampung. Jumlah seluruh kampung yang ditetapkan dalam Perwal adalah 169 unit, berkurang 1 dari yang ditetapkan sebelumnya. Sementara itu, persentase perempuan/anak tidak mengalami kekerasan diperoleh dari jumlah kasus perempuan/anak yang mengalami kekerasan. Jumlah yang mengalami kekerasan tersebut masing-masing dibagi dengan jumlah keseluruhan populasi (perempuan/anak). Perhitungan persentase perempuan/anak tidak mengalami kekerasan diperoleh dari 100 persen yang dikurangi dengan persentase yang mengalami kekerasan.

Pemberdayaan masyarakat berbasis kampung memiliki korelasi langsung dengan pemberdayaan masyarakat. Hal ini berbeda dengan indikator perempuan dan anak yang tidak mengalami kekerasan. Namun, dua yang disebutkan terakhir ini masih memiliki kaitan tidak langsung. Secara teoretis, perempuan dan anak yang tidak mengalami kekerasan sama artinya bahwa mereka telah berdaya. Berbeda dengan pemberdayaan masyarakat, perempuan dan anak yang berdaya ini lebih bersifat individual bukan kolektif atau komunal, serta ke-berdaya-an tersebut terjadi tidak selalu berkorelasi dengan peran pihak luar diri dan keluarganya, terlebih lagi pemerintah. Oleh karena itu, meskipun menjadi faktor, keberdayaan perempuan dan anak memiliki bobot lebih kecil dibanding pemberdayaan masyarakat yang didalamnya juga masih terdapat elemen perempuan dan anak. Bobot masing-masing ditentukan 60 persen untuk pemberdayaan masyarakat dan 40 persen untuk gabungan perempuan dan anak.

Indeks pemberdayaan masyarakat berbasis kampung memiliki bobot 60 persen, sehingga perhitungannya menghasilkan angka dalam persen 24,35. Sedangkan gabungan persentase perempuan dan anak yang tidak mengalami kekerasan, memiliki bobot 40 persen. Penghitungannya adalah dengan mencari rata-rata capaian dari dua indikator tersebut, baru dikalikan dengan bobot 40 persen. Hasilnya dalam persen adalah 39,98. Indeks keberdayaan masyarakat sendiri merupakan gabungan atau penambahan dari dua bobot indeks tersebut, yaitu 24,35 dan 39,98. Hasil akhirnya adalah 64,33. Jika dibandingkan dengan target Pemerintah Kota, yaitu 63,86; maka realisasi tersebut masih melampaui target, dengan tingkat capaian 100,74 persen.

Sasaran ini didukung oleh DPMPPA; 14 Kemantren; Dinas Dalduk KB; Dinas Kesehatan; Dinas Pertanian dan Pangan; Dinas Sosial; Dinas Pariwisata; Dinas Pendidikan; BPBD; Satpol PP; dan Dinas PUPKP yang berperan dalam proses utama, serta oleh Dinas Pemuda dan Olahraga; DPMPPA; Bagian Tapem; dan Dinas Sosial yang berperan dalam proses pendukung.

Faktor pendorong dalam mencapai sasaran Keberdayaan Masyarakat Meningkat, yaitu:

a. Inisiatif lokal swadaya masyarakat

Pembatasan di masa pandemi justru menumbuhkan banyak inisiatif lokal swadaya masyarakat, misalkan Dapur Umum, dan berbagai tema kerelawanan (Hijau, Pendidikan, Kesehatan, dan lain-lain). Pendampingan lembaga masyarakat, khususnya Lembaga Pemberdayaan Masyarakat Kelurahan (LPMK) dan Pembinaan Kesejahteraan Keluarga (PKK) juga masih berjalan. Namun, dengan berbagai inovasi skema, misalkan melalui *Whastapp group*. Intervensi lain yang juga terlaksana adalah pelatihan keterampilan bagi Peningkatan Peranan Wanita Menuju Keluarga Sehat Sejahtera (P2WKSS) dan pendampingan kader Posyandu.

b. Inovasi pemberdayaan masyarakat berbasis kampung

Usaha Peningkatan Pendapatan Keluarga Sejahtera (UPPKS) dari Dinas Dalduk KB sebagai bagian dari pemberdayaan juga terlaksana. Implementasinya berupa UPPKS Bangkit, yaitu inovasi untuk meningkatkan omzet kelompok usaha di masa pandemi. Intervensi yang dilakukan di antaranya dengan membentuk grup *Whatsapp* antar kelompok kecamatan, kuliah *Whatsapp* yang berisi materi tentang cara penetrasi pasar, promosi sederhana melalui WA, serta pembuatan desain brosur yang menarik.

c. Inovasi pemberdayaan dan perlindungan perempuan

Upaya pemberdayaan dilakukan melalui pelatihan pendidikan politik dan pendampingan kelompok rintisan usaha. Sedangkan perlindungannya yang di antaranya berupa koordinasi lembaga-lembaga sosial kemasyarakatan terkait, dilaksanakan secara *online*, khususnya melalui webinar. Pelatihan sempat dilakukan dengan fokus penanganan kasus kekerasan, dan koordinasi secara *offline* terlaksana dengan Forum Perlindungan Korban Kekerasan.

Sedangkan faktor penghambat yang masih ditemui dalam mencapai sasaran Keberdayaan Masyarakat Meningkat, yaitu:

- a. Lembaga/organisasi kemasyarakatan di masing-masing wilayah merupakan kunci utama keberdayaan masyarakat. Seringkali didapati bahwa satu orang berafiliasi dengan banyak wadah kelembagaan. Hal ini di satu sisi merupakan bentuk semangat aktivisme tinggi yang sangat bagus untuk pemberdayaan masyarakat. Namun di sisi lain, seringkali aktor-aktor pemberdayaan tersebut terbebani terlalu banyak tugas sehingga kurang fokus dan kurang detail baik dalam penyusunan program dan kegiatan serta dalam proses pelaksanaannya. Hal ini juga kemungkinan yang menjadi faktor kesulitan dalam membuat perencanaan berbasis potensi wilayah. Strategi pemecahan masalah untuk permasalahan ini adalah perlu adanya *database* anggota

organisasi kemasyarakatan, beserta jenis dan skema apa anggota tersebut berperan. *Database* selama ini masih sebatas daftar lembaga, belum individu yang berafiliasi dengan lembaga tersebut. *Database* ini nantinya dapat menjadi bahan pemetaan potensi pemberdayaan lebih lanjut, sehingga secara objektif dapat diidentifikasi siapa yang sudah terlibat dalam intervensi apa, siapa yang belum, dan apa potensi yang dimilikinya.

- b. Pembatasan di masa pandemi, secara otomatis aktivitas tersebut yang mengumpulkan banyak orang tersebut cenderung terhambat. Strategi pemecahan masalah untuk permasalahan ini adalah optimalisasi pemanfaatan teknologi informasi internet. Pemanfaatannya mulai dari mengoptimalkan platform komunikasi yang ada, sampai mendesain aplikasi-aplikasi baru yang lebih *customized*, menyesuaikan kebutuhan di lapangan.

### 3. Sasaran Ketahanan Pangan Masyarakat Meningkat

Indikator sasaran Ketahanan Pangan Masyarakat Meningkat adalah Pola Pangan Harapan. Pola Pangan Harapan (PPH) atau *Desirable Dietary Pattern* (DDP) adalah susunan keragaman pangan yang didasarkan pada sumbangan energi dari kelompok pangan utama pada tingkat ketersediaan maupun konsumsi pangan. Pola Pangan Harapan merupakan instrumen untuk menilai situasi konsumsi pangan wilayah yang dapat digunakan untuk menyusun perencanaan kebutuhan konsumsi pangan ke depan, dengan mempertimbangkan aspek sosial, ekonomi, budaya dan preferensi konsumsi pangan masyarakat.

Selama ini penghitungan skor PPH dilaksanakan oleh Badan Pusat Statistik melalui Survei Ekonomi Nasional (SUSENAS) dan survei mandiri yang dilakukan oleh Dinas Pertanian dan Pangan.

**Tabel 2.339 Hasil Skor Pola Pangan Harapan (PPH) Kota Yogyakarta Tahun 2017-2022**

No.	Keterangan	2017	2018	2019	2020
1.	Hasil penghitungan Skor PPH berdasarkan SUSENAS	79,4	78,3	92,1	94,3
2.	Hasil penghitungan Skor PPH berdasarkan survei database Ketahanan Pangan Dinas Pertanian dan Pangan Kota Yogyakarta	85,1	85,3	87,5	-

Sumber: Survei database Ketahanan Pangan Dinas Pertanian dan Pangan Kota Yogyakarta dan SUSENAS

Target pola pangan harapan pada tahun 2020 adalah sebesar 87,5, adapun realisasi tahun 2020 adalah 94,3 sehingga tingkat capaiannya 107,77 persen.

Sasaran ini didukung oleh Dinas Pertanian dan Pangan; Dinas Sosial; Dinas PUPKP; Dinas Perindustrian dan Perdagangan; dan Dinas Kesehatan yang berperan dalam proses utama, serta oleh Dinas Koperasi, UKM, Nakertrans; DPMPPA; dan 14 Kemantren yang berperan dalam proses pendukung.

Faktor pendorong dalam mencapai sasaran Ketahanan Pangan Masyarakat Meningkat, yaitu:

a. Adanya upaya peningkatan ketahanan pangan

Kegiatan peningkatan ketahanan pangan yang dilakukan pada tahun 2020 adalah pengembangan kampung sayur di tiga lokasi, yaitu: (1) Kelurahan Karangwaru (Kelompok Tanam Tuwuh, Kampung Karangwaru Kidul); (2) Kelurahan Kricak (Kelompok Ngremboko, Kampung Kricak); dan (3) Kelurahan Bausasran (Kelompok Gemah Ripah, Kampung Bausasran). Ketiga kelompok tersebut telah mendapatkan pembinaan berupa bimtek pengembangan kampung sayur pada bulan Februari tahun 2020. Adapun selama bimtek, warga masyarakat diberikan pelatihan mengenai pengembangan budidaya sayur, pengemasan produk pasca panen, dan pengelolaan manajemen kelompok.

Di samping Kampung Sayur, melalui anggaran Dana Keistimewaan, Dinas Pertanian dan Pangan telah membentuk Lumbung Mataraman di tiga lokasi, yaitu di Kelurahan Karangwatu, Suryodiningratan, dan Purbayan. Lumbung Mataraman ini bertujuan untuk meningkatkan ketahanan pangan masyarakat melalui penanaman sayur serta budidaya lele cendol.

b. Adanya upaya peningkatan sistem kewaspadaan pangan

Dalam konteks konsumsi dan kewaspadaan pangan, Dinas Pertanian dan Pangan menyusun data Sistem Kewaspadaan Pangan dan Gizi. Ketahanan pangan (*food security*) diartikan sebagai ketersediaan pangan dan kemampuan masyarakat di dalam wilayah itu untuk memperolehnya. Sistem Kewaspadaan Pangan dan Gizi (SKPG) merupakan instrumen/alat deteksi dini terhadap situasi pangan dan gizi suatu wilayah dan memberi informasi alternatif tindakan pencegahan dan penanggulangan yang diperlukan.

Sedangkan faktor penghambat yang masih ditemui dalam mencapai sasaran Ketahanan Pangan Masyarakat Meningkat, yaitu:

a. Masyarakat Kota Yogyakarta bukan merupakan petani murni sehingga masih memerlukan banyak sekali bimbingan teknis budidaya dan penanganan penyakit. Strategi pemecahan masalah untuk permasalahan ini adalah dengan identifikasi kampung sayur eksisting dan lokasi lahan yang potensial untuk digarap menjadi kampung sayur yang dilakukan secara kolaboratif sehingga intervensi lebih lanjut dapat dilakukan. Salah satu alternatif adalah dengan memaksimalkan kelompok petani perkotaan di level kelurahan;

b. Pertanian perkotaan adalah pertanian di lahan sempit dan terbatas sehingga membutuhkan banyak sekali komponen, seperti tempat menanam khusus (*plant pouch, polybag, planter bag*, dan lain-lain), media tanam, dan pupuk. Strategi pemecahan masalah untuk permasalahan ini adalah dengan

mengoptimalkan lahan pertanian terbatas dan melakukan koordinasi dengan wilayah, melibatkan semakin banyak *stakeholders* seperti akademisi dan praktisi pertanian, meningkatkan peran penyuluh sebagai pendamping pertanian di wilayah; dan

- c. Adanya *physical distancing* yang menyebabkan keterbatasan masyarakat dalam melakukan kegiatan *outdoor*. Kegiatan koordinasi, bimbingan teknis, sosialisasi, dan edukasi pertanian yang bersifat tatap muka dan mendorong kerumunan massa dibatasi untuk meminimalisi resiko penularan. Meskipun demikian, kegiatan edukasi masyarakat menggunakan *youtube* sudah mulai dirintis. Strategi pemecahan masalah untuk permasalahan ini adalah dengan meningkatkan edukasi masyarakat terhadap teknik budidaya tanaman pangan tidak hanya melalui sekolah lapang, tetapi juga melalui media sosial (tidak hanya melalui *youtube*, tetapi juga melalui media sosial lainnya) untuk mengurangi kerumunan massa.

#### 4. Sasaran Ketimpangan Pendapatan Antar Penduduk Menurun

Indikator sasaran Ketimpangan Pendapatan Antar Penduduk Menurun adalah Indeks Ketimpangan Pendapatan. Indeks Ketimpangan Pendapatan atau Indeks Gini menunjukkan tingkat ketimpangan pendapatan suatu wilayah secara menyeluruh. Sehubungan dengan adanya pandemi Covid-19, Pemerintah Kota Yogyakarta merevisi target Indeks Gini pada Tahun 2020 yang semula 0,397 menjadi 0,592. Dengan realisasi Indeks Gini sebesar 0,399, maka tingkat capaiannya sebesar 132,60 persen.

Sasaran keempat didukung oleh Dinas Koperasi, UKM, Nakertrans; Dinas Perindustrian dan Perdagangan; dan Dinas Kesehatan yang berperan dalam proses utama, serta oleh Dinas Koperasi, UKM, Nakertrans; Dinas Sosial; DPMPPA; Dinas Dalduk KB; Dinas Pariwisata; Dinas Pertanian dan Pangan; 14 Kemantren; dan Dinas PUPKP yang berperan dalam proses pendukung.

Faktor pendorong dalam mencapai sasaran Ketimpangan Pendapatan Antar Penduduk Menurun, yaitu:

- a. Kualitas produk yang dipamerkan meningkat;
- b. Kolaborasi metode *online/daring* dan *offline/luring* sudah mulai dirintis;
- c. Penerapan protokol kesehatan dalam penyelenggaraan pameran;
- d. Adanya himbauan yang mendorong ASN dan masyarakat lokal untuk membeli produk UKM lokal;
- e. Penguatan SIM Pemberdayaan untuk menentukan calon peserta pelatihan dinilai mampu mengurangi duplikasi personil yang sudah mendapat pelatihan;



- f. Pembagian kluster UKM yang memudahkan pemberian jenis intervensi sesuai kebutuhan kluster tersebut;
- g. Semakin banyak koperasi yang dikelola secara profesional dan mendapatkan dukungan untuk pengembangan usaha dari insitusi induknya;
- h. Koperasi masih diminati oleh sebagian besar anggota masyarakat;
- i. Peningkatan kapasitas sumber daya koperasi melalui pendidikan dan pelatihan berbentuk pelatihan *vocasional* agar langsung bisa diterapkan oleh peserta pelatihan serta pelatihan peningkatan kompetensi bagi sumber daya manusia koperasi;
- j. Tersedianya sarana bagi koperasi untuk berkonsultasi, baik secara langsung datang ke dinas maupun secara tidak langsung melalui klinik koperasi sehat (<https://koperasi.jogjakota.go.id/>) dan pendampingan Petugas Penyuluh Koperasi Lapangan (PPKL); dan
- k. Adanya sinergitas yang baik antara pemangku kepentingan koperasi (Dinas, Dewan Koperasi Indonesia Daerah, Asosiasi BMT se-Indonesia, Forum Komunikasi Koperasi, Jaringan Koperasi Syariah Muhammadiyah, dan Pusat Koperasi Syariah).

Sedangkan faktor penghambat yang masih ditemui dalam mencapai sasaran Ketimpangan Pendapatan Antar Penduduk Menurun adalah semakin menurunnya minat masyarakat untuk membentuk koperasi, serta sulitnya mengaktifkan kembali koperasi pasif, salah satu penyebabnya adalah tidak adanya dukungan dari pengurus atau anggota koperasi untuk membenahi organisasinya. Strategi pemecahan masalah tersebut, yaitu:

- a. Pemerintah Kota Yogyakarta telah berupaya untuk menetapkan Upah Minimum Kota (UMK) mendasarkan survei kebutuhan hidup masyarakat, perlindungan tenaga kerja melalui kerja sama *tripartite* daerah, serta pembinaan hubungan industrial perusahaan;
- b. Pemerintah Kota Yogyakarta melakukan pembinaan terhadap koperasi yang ada melalui peningkatan pemasyarakatan koperasi, peningkatan kualitas SDM koperasi, peningkatan kesehatan usaha koperasi, peningkatan akses pemasaran, pengawasan dan pemeriksaan koperasi, pengawasan secara *head to head* dan pengawasan langsung ke lapangan, serta penyelenggaraan konsultasi dan pendampingan koperasi bersama-sama dengan Petugas Penyuluh Koperasi Lapangan (PPKL); dan
- c. Pelaku UMK di Kota Yogyakarta mendapatkan pelatihan produk maupun promosi, fasilitas pembuatan Izin Usaha Mikro (IUM), pameran produk dan kerja sama promosi dengan media cetak maupun elektronik, pembuatan video profil UKM, kerja sama dengan *market place* untuk memasarkan produk secara *online* dan pembiayaan bagi UKM melalui Bank Jogja.

## 5. Sasaran Pertumbuhan Ekonomi Meningkat

Indikator sasaran Pertumbuhan Ekonomi Meningkat adalah Angka Pertumbuhan Ekonomi. Sejak tahun 2016 sampai dengan tahun 2019, pertumbuhan ekonomi Kota Yogyakarta terus meningkat dengan tingkat pertumbuhan ekonomi rata-rata mencapai 5,45. Dengan adanya pandemi Covid-19, angka pertumbuhan ekonomi tahun 2020 yang semula 5,2 persen diprediksi berkontraksi menjadi -2,22 persen, menggunakan skenario pesimis dengan pertimbangan bahwa wabah pandemi baru berakhir setelah tahun 2020.

Pengukuran indikator capaian sasaran tersebut didasari pada perhitungan prediksi PDRB per sektor tahun 2020 Atas Dasar Harga Konstan (ADHK) dengan membandingkan PDRB DIY pada triwulan I sampai dengan triwulan III. Tahun 2020 pertumbuhan ekonomi Kota Yogyakarta diprediksikan berkontraksi menurun di angka -0,81% dengan adanya pandemi Covid-19 yang membuat kunjungan wisatawan menurun drastis, memukul sektor pariwisata yang menjadi lokomotif perekonomian Kota Yogyakarta serta berimbas negatif pada sektor-sektor pendukung pariwisata seperti sektor akomodasi dan makan minum, sektor industri pengolahan dan sektor transportasi. Dengan demikian, diketahui tingkat capaian pertumbuhan ekonomi sebesar 163,51 persen.

Sasaran ini didukung oleh Dinas Pariwisata; 14 Kemantren; Dinas Kebudayaan; Dinas Perindustrian dan Perdagangan; dan Dinas Koperasi, UKM, Nakertrans yang berperan dalam proses utama, serta oleh Dinas PUPKP; Dinas Perhubungan; Dinas PMP; Dinas Pertaru; Kantor Kesbang; dan Satpol PP yang berperan dalam proses pendukung.

Faktor pendorong dalam mencapai sasaran Pertumbuhan Ekonomi Meningkat, yaitu:

### a. Sektor Perdagangan

Melakukan promosi pasar tradisional di berbagai media (melalui program *cashback* aplikasi Gojek, aplikasi *e-booking* pasar tradisional, publikasi pasar di media cetak dan elektronik, dan profil pasar tradisional). Adanya pengelolaan pasar tradisional yang sesuai dengan standar pasar sehat, pengelolaan kebersihan pasar, serta pengamanan dan penertiban pasar. Melaksanakan pembangunan ruang ekonomi kreatif sebagai bentuk komitmen Pemerintah Kota Yogyakarta dalam menciptakan ekosistem ekonomi kreatif yang unggul di Kota Yogyakarta.

### b. Sektor Pariwisata

Menerapkan protokol kesehatan dalam penyelenggaraan kepariwisataan, yaitu pembuatan sarana cuci tangan, pembuatan *barcode* untuk memantau pengunjung, serta pengecekan suhu badan. Membuat pentas virtual serta film

dokumenter untuk mengobati rasa kangen wisatawan akan destinasi wisata di Kota Yogyakarta, dengan harapan setelah pandemi berakhir, mereka dapat segera berkunjung ke Kota Yogyakarta.

Sedangkan faktor penghambat yang masih ditemui dalam mencapai sasaran Pertumbuhan Ekonomi Meningkat adalah adanya pandemi Covid-19 yang terjadi sejak Maret 2020 mendorong kebijakan *physical distancing* yang menghimbau masyarakat untuk tinggal atau menjalankan aktivitas dari rumah dan mengurangi frekuensi bepergian. Hal ini yang kemudian berdampak pada jumlah wisatawan yang datang ke Kota Yogyakarta dan menyebabkan sektor pariwisata terpuak. Strategi pemecahan masalah tersebut, yaitu:

- a. Upaya pemulihan ekonomi pasca pandemi Covid-19 jangka panjang (strategi *redesign* ekonomi) memerlukan upaya kolaboratif dari semua pihak dalam rangka menciptakan *demand* pariwisata yang dapat membuka peluang pasar bagi pelaku usaha dengan berpedoman pada protokol kesehatan. Untuk meningkatkan efektivitas Pembelajaran Jarak Jauh perlu dilakukan;
- b. Mendorong *event-event* wisata virtual bekerjasama dengan pelaku ekonomi kreatif sebagai sebuah inovasi untuk mempromosikan pariwisata Kota Yogyakarta; dan
- c. Optimalisasi *market place* dan media sosial untuk mempromosikan produk-produk UKM Kota Yogyakarta.

## 6. Sasaran Gangguan Ketentraman dan Ketertiban Masyarakat Menurun

Indikator sasaran Gangguan Ketentraman dan Ketertiban Masyarakat Menurun adalah Angka Kriminalitas dan Jumlah Pelanggaran Perda. Kriminalitas merupakan suatu permasalahan yang harus diselesaikan untuk mewujudkan ketertiban masyarakat, sekaligus sebagai salah satu indikasi tingkat kesejahteraan itu sendiri. Disini diasumsikan bahwa banyak perbuatan kriminal dilatarbelakangi alasan kekurangan ekonomi yang diderita, sehingga tingginya kriminalitas menandakan banyak yang belum mencapai kesejahteraan ekonomi. Cakupan kriminalitas meliputi kejahatan konvensional, transnasional, pelanggaran HAM, dan gangguan Kamtibmas. Sementara itu, perda merupakan sistem regulasi yang mengatur kehidupan sosial berjalan secara tertib. Adanya pelanggaran perda mengindikasikan timbulnya potensi-potensi yang dapat mengganggu ketertiban dan ketentraman masyarakat untuk hidup dan beraktivitas. Dengan demikian, jumlah pelanggaran perda yang menjadi tolok ukur disini adalah yang dilaporkan oleh masyarakat dan/atau dipantau petugas.

Angka kriminalitas sepanjang tahun 2017-2020 senantiasa mengalami penurunan. Hal ini menunjukkan bahwa situasi keamanan di Kota Yogyakarta sudah cukup kondusif. Terlebih dengan adanya pandemi Covid-19, realisasi angka

kriminalitas diproyeksikan mencapai angka 601, sehingga jika dibandingkan dengan target sebanyak 1.000, maka tingkat capaian kinerjanya sebesar 139,90 persen. Realisasi tersebut sedikit banyak dipengaruhi oleh berkurangnya aktivitas masyarakat di luar rumah, sehingga turut memberikan andil terhadap tindak kriminalitas yang muncul.

Sementara itu, indikator pelanggaran perda juga mengalami penurunan yang cukup signifikan, menjadi sebesar 1.227 pada tahun 2020. Jika dibandingkan dengan target sebanyak 4.299, maka tingkat capaian kinerjanya sebesar 171,46 persen. Ada dua asumsi yang dapat digunakan. Pertama, bahwa adanya pandemi Covid-19 menyebabkan masyarakat membatasi aktivitas sehingga otomatis pelanggaran perda menjadi semakin menurun. Yang kedua adalah bahwa, Satpol PP berfokus pada penegakan pelanggaran Peraturan Kepala Daerah dalam penegakan protokol kesehatan pencegahan Covid-19.

Secara lebih spesifik, data pelanggaran perda tersebut dipilah berdasarkan isu berikut: Menara Telkom, Penjualan Miras, Ijin Usaha, Pengelolaan Kebersihan, PKL, Kepariwisata, Pemotongan Hewan dan Penanganan Daging, Perparkiran, Ijin Pondokan, Gedung, Reklame dan Ijin gangguan, Pelacuran serta Gelandangan dan Pengemis. Diantara isu tersebut, jumlah kasus yang paling banyak adalah Reklame, PKL dan Gedung. Sementara itu, jenis pelanggaran yang tidak ditemukan adalah Ijin Usaha, Pengelolaan Kebersihan, serta Gelandangan dan Pengemis. Perbandingan sepiantas temuan pelanggaran perda antara Tahun 2020 ini dengan Tahun 2019, perbedaannya cukup signifikan. Selisih yang paling mencolok terlihat pada data reklame dan PKL.

Menurunnya jumlah kasus pelanggaran perda di tahun 2020 dibanding 2019 ini tidak lepas dari peran Satpol PP dalam pencegahan dan penanganan pandemi Covid-19. Sebagai bagian dari skema, Satpol PP memiliki tugas untuk melakukan upaya penegakan protokol kesehatan. Upaya tersebut mulai efektif berjalan sejak Bulan Juni hingga Desember ini. Berbagai operasi lapangan telah dilakukan, termasuk yang berkolaborasi dengan tim kesehatan dan aparat keamanan. Jika pada Bulan Januari – Mei Satpol PP masih fokus pada penegakan perda, pada Bulan Juni – Desember tim tersebut mulai mengalihkan fokusnya pada upaya penegakan protokol kesehatan. Bahkan upaya yang terakhir ini lebih diutamakan karena sifatnya yang *urgent*. Dari laporan terakhir sampai Bulan November, operasi penegakan protokol kesehatan secara kumulatif menghasilkan temuan pelanggaran sebanyak 2.859 kasus; mulai dari teguran lisan (2.193 kasus), teguran tertulis (188 kasus), sanksi sosial (475 kasus), dan sanksi denda (3 kasus).

Sasaran ini didukung oleh Satpol PP; Kantor Kesbang; Dinas Pemuda dan Olahraga; Dinas Pendidikan; Dinas Sosial; Dinas Dalduk dan KB; Bagian Tapem dan

Kesra; dan 14 Kemantren yang berperan dalam proses utama, serta oleh Kantor Kesbang dan 14 Kemantren yang berperan dalam proses pendukung.

Faktor pendorong dalam mencapai sasaran Gangguan Ketentraman dan Ketertiban Masyarakat Menurun, yaitu:

- a. Adanya kebijakan dari pemerintah pusat maupun pemerintah daerah terkait dengan mewabahnya pandemi Covid-19 untuk membatasi segala bentuk aktivitas sosial dan aktivitas ekonomi di daerah, serta himbauan menunda perjalanan ke luar daerah mengurangi potensi terjadinya pelanggaran perda di Kota Yogyakarta;
- b. Optimalisasi strategi penegakan perda melalui upaya preventif di samping tetap didukung pelaksanaan strategi penegakan perda secara represif yustisi dan non yustisi;
- c. Kegiatan patroli yang secara rutin dilakukan oleh petugas Pol PP dalam rangka monitoring dan operasi penegakan perda dilakukan secara intensif dengan melakukan jadwal patroli di wilayah Kota Yogyakarta dengan pola 3 shift selama 24 jam dalam sehari;
- d. Telah ditetapkannya dan diberlakukannya Peraturan Daerah Nomor 15 Tahun 2018 tentang Penyelenggaraan Ketertiban Umum dan Ketentraman Masyarakat menjadi modal dasar dan landasan pendukung terwujudnya optimalisasi penegakan peraturan daerah;
- e. Intensifikasi koordinasi baik di internal Pemkot Yogyakarta maupun dengan institusi penegak hukum lainnya (kepolisian, kejaksaan, TNI, dan lain sebagainya) serta kerjasama kemitraan dalam rangka pengawasan dan penegakan peraturan perundang-undangan di Kota Yogyakarta; dan
- f. Laporan masyarakat terkait adanya indikasi pelanggaran perda di wilayah, dilaporkan kepada petugas Bawah Kendali Operasi (BKO) yang ditempatkan di tiap Kemantren sebagai petugas terdepan dalam penanganan masalah pelanggaran perda dan seoptimal mungkin untuk dapat terselesaikan di tingkat wilayah.

Sedangkan faktor penghambat yang masih ditemui dalam mencapai sasaran Gangguan Ketentraman dan Ketertiban Masyarakat Menurun, yaitu:

- a. Strategi penegakan pelanggaran perda yang secara rutin dilaksanakan oleh Satpol PP, baik secara represif non yustisi dan yustisi dalam kaitannya dengan putusan pengadilan terhadap pelaku pelanggaran perda masih belum cukup mampu untuk menimbulkan efek jera dan efektif mengurangi angka pelanggaran perda. Strategi pemecahan masalah untuk permasalahan ini adalah dengan optimalisasi strategi penegakan perda secara preventif dan preventif dengan tetap berkomitmen melakukan penguatan Gerakan Kampung Panca Tertib (GKPT) dan sosialisasi gerakan panca tertib berbasis

sekolah (*Pantib for school*) serta melalui kegiatan Gerakan Panca Tertib berbasis komunitas (*Pantib for community*) diharapkan dapat mengurangi jumlah pelanggaran perda secara signifikan; dan

- b. Koordinasi, pembinaan, dan pertemuan-pertemuan antar *stakeholder* yang bersifat menyegarkan dan mempertengahkan isu-isu ketentraman dan ketertiban menjadi jauh berkurang sejak adanya pandemi. Strategi pemecahan masalah untuk permasalahan ini, yaitu: (1) *Stakeholder* yang bersinggungan dengan isu pembangunan, khususnya ketentraman dan ketertiban, perlu lebih intens membiasakan komunikasi – koordinasi kolektif secara virtual; dan (2) Penyedia jasa layanan teknologi pertemuan virtual, khususnya internal Pemkot, perlu inovasi-inovasi untuk menyederhanakan aplikasi agar lebih mengakomodasi keterbatasan-keterbatasan yang dialami pengguna dengan latar belakang yang berbeda.

## 7. Sasaran Kualitas Pendidikan Meningkatkan

Indikator sasaran Kualitas Pendidikan Meningkatkan adalah Angka Rata-Rata Lama Sekolah (ARLS) dan Angka Harapan Lama Sekolah (AHLS). ARLS menunjukkan tingkat lama sekolah penduduk usia 25 tahun ke atas, sedangkan AHLS digunakan untuk mengestimasi harapan lama sekolah di masa depan yang bisa dienyam dengan melihat rata-rata proporsi setiap kelompok umur yang bersekolah pada saat ini. Baik UNDP maupun BPS memiliki formula penghitungan dan rentang nilai/skor yang sama untuk masing-masing indikator (ARLS 0 – 15 Tahun; AHLS 0 – 18 Tahun).

ARLS yang diestimasi setidaknya 11,45 tahun, terealisasi sebesar 11,46 tahun, sehingga tingkat capaiannya adalah 100,09 persen. Sedangkan AHLS yang estimasinya mencapai 17,28 tahun dapat terealisasi sebesar 17,43 tahun, sehingga tingkat capaiannya adalah 100,87 persen. Jika kedua capaian tersebut digabungkan, maka tingkat capaian rata-rata menjadi 100,48 persen.

Sasaran ini didukung oleh Dinas Pendidikan; Dinas Pemuda dan Olahraga; 14 Kemantren; dan DPMPPA yang berperan dalam proses utama, serta oleh Dinas Pendidikan; Dinas PUPKP; Dinas Sosial; Dinas Perpustakaan dan Kearsipan; Dinas Kebudayaan; Dinas Pariwisata; dan 14 Kemantren yang berperan dalam proses pendukung.

Faktor pendorong dalam mencapai sasaran Kualitas Pendidikan Meningkatkan, yaitu:

- a. Penyesuaian metode pembelajaran dari *offline* ke *online*;
- b. Adanya kerjasama yang baik antara Perangkat Daerah dengan BPD dan *Merchant Partner* terkait penyaluran jaminan pendidikan daerah yang disalurkan secara non-tunai dengan menggunakan *debit card*; dan

- c. Komitmen Pemerintah Kota Yogyakarta untuk terus mengurangi jumlah anak putus sekolah.

Sedangkan faktor penghambat yang masih ditemui dalam mencapai sasaran Kualitas Pendidikan Meningkatkan, yaitu:

- a. Adanya pandemi Covid-19 mengakibatkan kebijakan Pemerintah Kota Yogyakarta dipending atau dialihkan. Strategi pemecahan masalah untuk permasalahan ini adalah dengan penerapan kebijakan PJJ. Peralihan dari *offline* ke *online* tersebut secara umum diselenggarakan melalui kanal *zoom*, *Google Meet*, *Whatsapp Group*, dan *Youtube*;
- b. Masih terdapat anak putus sekolah. Strategi pemecahan masalah untuk permasalahan ini adalah dengan melakukan koordinasi lintas Perangkat Daerah untuk mengidentifikasi dan memfasilitasi pendanaan supaya anak tersebut kembali ke sekolah; dan
- c. Pembelajaran Jarak Jauh yang diselenggarakan saat ini bukanlah suatu konsep yang direncanakan secara matang. Strategi pemecahan masalah untuk permasalahan ini, yaitu: (1) Memperkaya modul belajar bagi yang mengalami keterbatasan, utamanya tanpa HP atau internet; (2) Pelatihan guru untuk meningkatkan kapasitas merencanakan pengajaran dan bagaimana mengajar dengan metode PJJ; dan (3) Edukasi ke orang tua untuk meningkatkan *awareness* dan *skill partner* belajar siswa di rumah.

## 8. Sasaran Harapan Hidup Masyarakat Meningkatkan

Indikator sasaran Harapan Hidup Masyarakat Meningkatkan adalah Angka Harapan Hidup (AHH), yang merupakan bagian pembentuk Indeks Pembangunan Manusia (IPM). AHH menunjukkan rata-rata harapan lama hidup manusia (umur) yang dihitung sejak lahir. Target capaian AHH tahun 2020 sebagaimana adalah 74,56. Realisasi Tahun 2020 sebesar 74,65 tahun, sehingga tingkat capaiannya sebesar 100,12 persen.

Sasaran ini didukung oleh Dinas Kesehatan; Dinas Dalduk dan KB; DPMPPA; 14 Kemantren; dan RS Jogja yang berperan dalam proses utama, serta oleh Dinas Kesehatan; Dinas Sosial; Dinas Dalduk dan KB; Dinas PUPKP; dan 14 Kemantren yang berperan dalam proses pendukung.

Faktor pendorong dalam mencapai sasaran Harapan Hidup Masyarakat Meningkatkan, yaitu:

- a. Adanya komitmen untuk meningkatkan layanan kesehatan dasar, meliputi pelayanan kesehatan dasar, pelayanan kesehatan rujukan, dan upaya pelayanan kesehatan;
- b. Upaya meningkatkan Angka Harapan Hidup dengan pencegahan penyakit menular maupun tidak menular;

- c. Dukungan anggaran, baik APBN, APBD DIY, APBD Kota Yogyakarta, maupun pihak swasta melalui *Corporate Social Responsibility (CSR)*;
- d. Sistem komunikasi dan koordinasi yang baik dengan jejaring dan mitra surveilans sesuai Perwal Nomor 100 Tahun 2016 tentang Sistem Surveilans Berbasis Masyarakat; dan
- e. Adanya mitra kerjasama yang mendukung kegiatan (HI, BNNK, Program Peduli Yakkum, Pelatigan-pelatihan untuk petugas [IVA dan kriyoterapi, Posbindu PTM, Pandu PTM, dan lain-lain], Workshop PTM, dan Keswa.

Sedangkan faktor penghambat yang masih ditemui dalam mencapai sasaran

Harapan Hidup Masyarakat Meningkatkan, yaitu:

- a. Kurangnya kesadaran masyarakat akan pentingnya Perilaku Hidup Bersih dan Sehat (PHBS). Strategi pemecahan masalah untuk permasalahan ini adalah dengan sosialisasi pentingnya PHBS kepada seluruh lapisan masyarakat;
- b. Waktu dan tempat pelayanan masih kurang optimal dikarenakan lokasi puskesmas yang sempit dan pasien yang banyak. Strategi pemecahan masalah untuk permasalahan ini adalah dengan perbaikan tempat pelayanan serta pengkajian penambahan jumlah Puskesmas Buka 24 Jam;
- c. Masyarakat kurang peduli dalam memahami aturan dan prosedur pelayanan JKN. Strategi pemecahan masalah untuk permasalahan ini adalah dengan sosialisasi massif aturan dan prosedur pelayanan JKN;
- d. Data kependudukan tidak valid sehingga menyulitkan proses integrasi Jamkesda. Strategi pemecahan masalah untuk permasalahan ini adalah dengan *updating* data kependudukan berdasarkan SIAK serta melakukan validasi penduduk;
- e. Adanya rasa malu untuk memeriksakan kehamilan pada trimester pertama untuk kehamilan yang tidak diinginkan. Strategi pemecahan masalah untuk permasalahan ini adalah dengan pendampingan sejak remaja perihal pernikahan dini, serta pendampingan personal terhadap perempuan yang hamil di luar nikah;
- f. Ibu tidak merasakan tanda-tanda persalinan sehingga lahir di rumah. Strategi pemecahan masalah untuk permasalahan ini adalah dengan sosialisasi kepada ibu hamil berkaitan gejala persalinan;
- g. Masih ada bayi yang tidak Inisiasi Menyusui Dini (IMD) karena Berat Badan Lahir Rendah (BBLR) atau *Section Cesarean (SC)*. Strategi pemecahan masalah untuk permasalahan ini adalah dengan sosialisasi pentingnya ASI bagi bayi;
- h. Jumlah lansia di Kota Yogyakarta yang cukup banyak memerlukan lebih banyak tenaga dan anggaran dalam pemeriksaan kesehatan lansia. Strategi



- pemecahan masalah untuk permasalahan ini adalah pemberdayaan kader Kelurahan Siaga untuk memantau kesehatan lansia melalui Posyandu Lansia;
- i. Naiknya tren penyakit tidak menular di antaranya yang paling pokok adalah Diabetes Melitus (DM), gangguan jiwa, hipertensi, dan kanker serviks. Strategi pemecahan masalah untuk permasalahan ini adalah dengan dilakukan deteksi dini kanker leher rahim dan resiko PTM usia lebih dari 15 tahun, peningkatan kapasitas petugas kesehatan, surveilans, diseminasi informasi dan monev PTM dan kesehatan jiwa, pengembangan Posbindu dan pelaksanaan Posbindu institusi, pelatihan upaya kesehatan jiwa bagi tenaga pendidik di sekolah, serta pembentukan sekolah sehat jiwa dan kelurahan sehat jiwa; dan
  - j. Penyediaan data dan informasi belum terintegrasi dan aksesibel sehingga belum optimal digunakan sebagai bahan pengambilan kebijakan. Strategi pemecahan masalah untuk permasalahan ini adalah dengan membenah tata kelola data, khususnya terkait pendataan Pogram Indonesia Sehat dengan Pendekatan Keluarga (PIS PK).

#### **9. Sasaran Peran Serta Masyarakat Dalam Pengembangan dan Pelestarian Budaya Meningkatkan**

Indikator sasaran Peran Serta Masyarakat dalam Pengembangan dan Pelestarian Budaya Meningkatkan adalah Persentase Rintisan Kelurahan Budaya yang Aktif. Adapun target pada tahun 2020 sebesar 61 persen, sedangkan realisasinya 61,90 persen sehingga tingkat capaiannya 101,48 persen. Dari penilaian yang dilakukan terhadap keaktifan Rintisan Kelurahan Budaya terdapat sebanyak 13 Rintisan Kelurahan Budaya yang aktif dari sejumlah 21 Rintisan Kelurahan Budaya, yaitu: Keparakan, Gedong Kiwo, Purbayan, Pandean, Cokrodiningratan, Ngampilan, Prenggan, Gunung Ketur, Wirobrajan, Tegal Panggung, Warungboto Semaki, dan Bausasran. Sesuai dengan formula indikator sasaran, maka diperoleh hasil sebagai berikut:

$$\frac{\text{Jumlah Rintisan Kelurahan Budaya yang Aktif}}{\text{Jumlah Rintisan Kelurahan Budaya}} \times 100\% = \frac{13}{21} \times 100\% = 61,90\%$$

Penilaian aktifitas Rintisan Kelurahan Budaya pada tahun 2020 mencakup aktivitas masyarakat dalam penyelenggaraan kegiatan seni budaya dengan interval penilaian keaktifan Rintisan Kelurahan Budaya dari angka 1 – 35. Nilai kriteria Rintisan Kelurahan disebut aktif apabila memiliki skor 29 – 35, kriteria cukup aktif dengan skor 22 – 28 dan kurang aktif dengan skor ≤ 21. Pada tahun 2020 penilaian meliputi empat (7) indikator, dimana masing-masing indikator memiliki nilai tertinggi 5, sehingga nilai tertinggi/maksimal yang diperoleh Rintisan Kelurahan Budaya adalah 32.

Aktivitas Rintisan Kelurahan Budaya yang menjadi indikator keaktifan pada tahun 2020 meliputi Dialog Budaya (Seminar/Workshop Budaya), Keaktifan dalam Forum, Aktualisasi Seni Budaya, Pentas, Bahasa Sastra, Sejarah dan Rekomendasi Bentuk Arsitektur. Berikut penilaian terhadap 21 Rintisan Kelurahan Budaya tahun 2020:

**Tabel 2.340 Aktivitas Rintisan Kelurahan Budaya Kota Yogyakarta Tahun 2020**

No.	Kelurahan	Aktivitas						Rekomendasi Bentuk Arsitektur	Jumlah
		Dialog Budaya	Keaktifan Forum	Aktualisasi Seni Budaya	Pentas	Bahasa Sastra	Sejarah		
1	Keparakan	5	5	5	5	5	5	2	32
2	Gedongkiwo	5	5	5	5	5	3	4	32
3	Purbayan	5	5	5	5	5	5	2	32
4	Pandeyan	5	5	5	5	5	3	3	31
5	Cokrodingratan	4	4	5	5	5	5	3	31
6	Ngampilan	4	4	4	5	5	5	3	30
7	Prenggan	4	4	4	5	5	5	3	30
8	Gunungketur	4	5	5	5	5	3	2	29
9	Wirobrajan	4	5	4	5	5	4	2	29
10	Tegalpanggung	5	5	5	5	5	2	2	29
11	Warungboto	5	5	5	5	5	2	2	29
12	Semaki	5	5	5	5	5	2	2	29
13	Bausasran	5	5	5	5	5	2	2	29
14	Kotabaru	4	4	4	3	5	4	2	26
15	Sorosutan	4	4	4	5	5	2	2	26
16	Pringgokusuman	4	4	4	5	5	2	2	26
17	Baciro	4	4	4	4	5	4	1	26
18	Purwokinanti	4	4	4	4	5	3	2	26
19	Patehan	4	4	4	4	5	3	2	26
20	Prawirodirjan	4	4	4	4	5	3	2	26
21	Rejowinangun	3	3	3	4	4	4	5	26

Sasaran ini didukung oleh Dinas Kebudayaan; Dinas Perhubungan; Dinas Pariwisata; Dinas Koperasi, UKM, Nakertrans; Dinas PUPKP; Dinas Pertanahan dan Tata Ruang; Dinas Perpustakaan dan Kearsipan; Dinas Kebudayaan; Dinas Pendidikan; dan 14 Kemantren yang berperan dalam proses utama.

Faktor pendorong dalam mencapai sasaran Peran Serta Masyarakat dalam Pengembangan dan Pelestarian Budaya Meningkatkan, yaitu:

- a. Komitmen Kepala Daerah untuk meningkatkan kualitas budaya;
- b. Adanya perangkat regulasi yang cukup memadai;
- c. Ketersediaan pendanaan melalui Dana Keistimewaan;
- d. Peran serta aktif masyarakat dalam pelestarian dan pengembangan seni budaya;
- e. Adanya dukungan dari *stakeholder* kebudayaan yang lain dalam pelaksanaan program kegiatan; dan
- f. Peran aktif guru, siswa SD dan SMP.

Sedangkan faktor penghambat yang masih ditemui dalam mencapai sasaran Peran Serta Masyarakat dalam Pengembangan dan Pelestarian Budaya Meningkatkan adalah adanya pandemi Covid-19 sehingga kegiatan yang bersifat pengumpulan massa dibatalkan dan perubahan konsep kegiatan. Strategi pemecahan masalah untuk permasalahan ini adalah rangkaian kegiatan dibuat dengan konsep yang berbeda dengan tetap menerapkan protokol kesehatan Covid-19 sesuai himbauan dari Pemerintah.

#### 10. Sasaran Kesesuaian Pemanfaatan Ruang Meningkatkan

Indikator sasaran Kesesuaian Pemanfaatan Ruang Meningkatkan adalah Persentase Kesesuaian Pemanfaatan Ruang Meningkatkan. Kesesuaian pemanfaatan pola ruang secara umum di Kota Yogyakarta berdasarkan perbandingan luas rencana dengan luas eksisting pada tahun 2020, dihasilkan persentase kesesuaian pemanfaatan pola ruang Kota Yogyakarta sebesar 78,46%. Jika dibandingkan target sebesar 76,70%, maka tingkat capaian kinerjanya yaitu sebesar 102,29 persen.

Perhitungan diperoleh dengan menghitung selisih luas pada masing-masing fungsi tanpa menimbang nilai positif maupun negatifnya dapat dihitung prosentase kesesuaian pemanfaatan pola ruang Kota Yogyakarta tahun 2020. Dengan luas total 3.277,18 ha jumlah pemanfaatan yang tidak sesuai dengan rencana sebesar 706,1 ha. Sehingga luas simpangan terhadap luas rencana dan prosentase kesesuaian pemanfaatan pola ruang Kota Yogyakarta sebesar 78,46%.

**Tabel 2.341 Kesesuaian Pemanfaatan Ruang Kota Yogyakarta Tahun 2020**

No.	Fungsi	Rencana (Ha)	Eksisting (Ha)	Selisih Absolut (Ha)	Selisih (nilai +)
1.	Hunian	1.837,76	1.615,50	222,26	222,26
2.	Perdagangan dan Jasa	688,31	641,71	46,60	46,60
3.	Perkantoran	73,22	92,99	-19,76	19,76
4.	Industri	0,51	9,35	-8,84	8,84
5.	Sarana Pendidikan	89,02	183,76	-94,73	94,73
6.	Sarana Kesehatan dan Keagamaan	18,57	59,47	-40,90	40,90
7.	Sarana OR dan Rekreasi	10,28	13,90	-3,63	3,63
8.	Sarana Transportasi	42,47	39,30	3,17	3,17
9.	Cagar Budaya	59,78	25,56	34,22	34,22
10.	Pariwisata	87,08	39,54	47,54	47,54
11.	RTH	38,85	47,64	-8,79	8,79
12.	RTH Khusus	22,82	24,05	-1,23	1,23
13.	Sempadan Sungai	23,42	33,65	-10,23	10,23
14.	Sungai	25,74	38,39	12,65	12,65
15.	Jalan	259,17	247,20	11,97	11,97
16.	Lahan Kosong		75,24	-75,24	75,24
17.	Sawah		43,71	-43,71	43,71
18.	Tanah Produktif		46,05	-46,05	46,05
	Total	3.277,01	3.277,01		706,01
	Ketidaksesuaian				21,54
	Kesesuaian				78,46

Keterangan:

Selisih absolut = luas rencana – luas eksisting

Selisih (nilai +) = selisih absolut\* (-)

Sumber: Dinas Pertanahan dan Tata Ruang Kota Yogyakarta, 2019

Perhitungan kesesuaian pemanfaatan pola ruang Kota Yogyakarta untuk masing-masing fungsi berdasarkan data permohonan IPPT dan pengadaan tanah, dilakukan penambahan angka kesesuaian pemanfaatan pola ruang Kota Yogyakarta yang tersebar di 5 Kemantren yaitu Umbulharjo, Wirobrajan, Gondokusuman, Tegalrejo dan Kotagede. Selain itu juga ada penambahan pada fungsi sarana Pendidikan di seluruh Kemantren di Kota Yogyakarta dengan perhitungan sebagai berikut:

**Tabel 2.342 Penambahan Angka Kesesuaian Pemanfaatan Pola Ruang Kota Yogyakarta**

Keterangan	Luas Penambahan	Luas Wilayah	Luas Hasil Penambahan
Pendidikan Kota Yogyakarta	1,05	3277,01	0,00032
Perdagangan dan Jasa Kemantren Umbulharjo	17,005	812	0,021
RTH Kemantren Umbulharjo	0,0578		0,000071
Fasilitas Umum (Jalan) Kemantren Umbulharjo	0,0887		0,00011
Perdagangan dan Jasa Kemantren Wirobrajan	28,74	176	0,11633
Hunian Kemantren Wirobrajan	0,2		0,00114
RTH Kemantren Wirobrajan	0,0768		0,00044
RTH Kemantren Kotagede	0,0895	307	0,00029
RTH Kemantren Tegalrejo	0,2093	291	0,00072
Hunian Kemantren Gondokusuman	0,072	399	0,00018
Hunian Kemantren Kotagede	0,2432	307	0,00079

Keterangan: Luas hasil penambahan = luas penambahan/luas wilayah

Sasaran ini didukung oleh Dinas Pertanahan dan Tata Ruang; Dinas Penanaman Modal dan Perizinan; Dinas PUPKP; Dinas Lingkungan Hidup; dan Dinas Penanaman Modal dan Perizinan yang berperan dalam proses utama, serta oleh Dinas Pertanahan dan Tata Ruang yang berperan dalam proses pendukung.

Faktor pendorong dalam mencapai sasaran Kesesuaian Pemanfaatan Ruang Meningkatkan, yaitu:

- a. Telah tersedianya aturan ketataruangan yang sudah cukup lengkap;
- b. Ketersediaan data-data pemanfaatan ruang;
- c. Kondisi ekonomi dan predikat yang baik terhadap Kota Yogyakarta;
- d. Terdapat aplikasi *Open Data* dan peta berbentuk Web GIS (*Geographical Information System*) dalam JSS; dan
- e. Data yang disajikan di *Open Data* berasal dari aktivitas keseharian yang dilakukan oleh OPD secara *real time*.

Sedangkan faktor penghambat yang masih ditemui dalam mencapai sasaran Kesesuaian Pemanfaatan Ruang Meningkatkan, yaitu:

- a. Masih minimnya penegakan hukum terhadap pelanggaran pemanfaatan ruang. Strategi pemecahan masalah untuk permasalahan ini adalah dengan peningkatan penegakan hukum terhadap pelanggaran pemanfaatan ruang;
- b. Belum ada ketentuan yang mengatur tentang diskresi ketika terjadi kekosongan peraturan, serta mekanisme insentif dan disinsentif belum

terakomodir. Selain itu, masih banyak OPD yang belum memahami Satu Peta dan Satu Data. Strategi pemecahan masalah untuk permasalahan ini adalah pembuatan regulasi penunjang seperti Peraturan Walikota tentang Intensif dan Disinsentif, Petunjuk Teknis Rencana Detail Tata Ruang Kota Yogyakarta, Diskresi, dan sebagainya; dan

- c. Pembuatan Peta Tematik *Digital*/GIS di masing-masing OPD masih belum menggunakan standar baku sesuai aturan BIG. Strategi pemecahan masalah untuk permasalahan ini adalah dengan revisi peraturan daerah Kota Yogyakarta mengenai Rencana Tata Ruang Wilayah.

## 11. Sasaran Kualitas Lingkungan Hidup Meningkat

Indikator sasaran Kualitas Lingkungan Hidup Meningkat adalah Indeks Kualitas Lingkungan Hidup (IKLH). Target untuk tahun 2020 sebesar 51,24, sedangkan realisasinya 55,64 sehingga tingkat capaiannya 108,59 persen.

Selama dua tahun berturut-turut, nilai IKLH cenderung menurun. Hal ini wajar karena faktor yang mempengaruhi kualitas lingkungan hidup seperti pencemaran badan air dan pencemaran udara yang terus meningkat dan terus berkurangnya tutupan vegetasi karena pembangunan atau alih fungsi lahan. Akan tetapi, untuk tahun 2020 ini nilai IKLH justru meningkat. Faktor yang dianggap mempengaruhi hasil tersebut adalah Pandemi COVID-19 yang berlangsung sejak Maret 2020. Pandemi ini menyebabkan berkurangnya aktivitas masyarakat sehingga volume lalu lintas juga mengalami penurunan cukup besar sehingga kualitas udara meningkat. Beberapa usaha juga mengalami penurunan atau malah menutup usahanya selama pandemi ini. Hal ini tentu saja sangat mengurangi terhadap beban pencemaran air dan udara. Adanya sinkronisasi dan inventarisasi ulang keberadaan Ruang Terbuka Hijau yang tertuang dalam SK Walikota no 401 tahun 2020 juga membantu menambah luas RTH secara keseluruhan.

Perhitungan IKLH berasal dari perhitungan Indeks Kualitas Air (IKA), Indeks Kualitas Udara (IKU), dan Indeks Tutupan Vegetasi (ITV). Secara detail Persentase Capaian Indeks Kualitas Air, Indeks Kualitas Udara dan Indeks Tutupan Vegetasi Kota Yogyakarta pada tahun 2020 adalah sebagai berikut:

**Tabel 2.343 Indeks Kualitas Lingkungan Hidup (IKLH) Kota Yogyakarta Tahun 2020**

No.	Indikator	Parameter	Bobot	Realisasi	Perhitungan
1	Indeks Kualitas Air (IKA)	BOD, COD, DO, fecal coli, total coliform, phosphat, TSS	30%	39,78	11,93
2	Indeks Kualitas Udara (IKU)	SO <sub>2</sub> , NO <sub>2</sub>	30%	86,97	26,09
3	Indeks Tutupan Vegetasi (ITV)	Luas Tutupan Lahan dan Dinamikasi Vegetasi	40%	44,04	17,62
<b>IKLH : (30% x IKA) + (30% x IKU) + (40% x ITV)</b>					<b>55,64</b>

Sumber: Dinas Lingkungan Hidup Kota Yogyakarta, 2020

Sasaran ini didukung oleh Dinas Lingkungan Hidup; Dinas PUPKP; Dinas Perhubungan; Dinas Kesehatan; Satpol PP; dan Dinas Pertanahan dan Tata Ruang yang berperan dalam proses utama, serta oleh Dinas Kesehatan dan 14 Kemantren yang berperan dalam proses pendukung.

Faktor pendorong dalam mencapai sasaran Kualitas Lingkungan Hidup Meningkat, yaitu:

- a. Adanya laboratorium pengujian kualitas air yang telah terakreditasi oleh KAN sehingga meningkatkan validitas pemantauan kualitas air di Kota Yogyakarta;
- b. Adanya alat pemantau kualitas udara secara *real time* (AQMS) sehingga memudahkan pemantauan kualitas udara secara *real time*;
- c. Berkurangnya aktivitas masyarakat perkotaan selama pandemi Covid-19 yang diharapkan dapat mempengaruhi peningkatan kualitas udara perkotaan;
- d. Saat kondisi musim penghujan mampu mempengaruhi kualitas air tanah permukaan ke nilai yang lebih baik;
- e. Sinkronisasi regulasi data Ruang Terbuka Hijau se-Kota Yogyakarta yang tertuang dalam Keputusan Walikota Yogyakarta Nomor 401 Tahun 2020 tentang Penetapan Luas Ruang Terbuka Hijau di Kota Yogyakarta; dan
- f. Penambahan luasan Ruang Terbuka Hijau.

Sedangkan faktor penghambat yang masih ditemui dalam mencapai sasaran Kualitas Lingkungan Hidup Meningkat, yaitu:

- a. Kebiasaan dari sebagian besar masyarakat yang berada di pinggir sungai masih membuang limbah domestiknya ke dalam sungai yang mengakibatkan kadar *fecal coli*, total *coliform*, COD dan fosfat melebihi baku mutu, hal ini sangat berperan dalam menurunkan kualitas air sungai di Kota Yogyakarta. Di sisi lain, masih ada warga yang memelihara ternak di sepanjang pinggir sungai yang mengakibatkan kadar *fecal coli* dan total *ccoliform* melebihi baku mutu sehingga meningkatkan pencemaran air sungai. Selain itu, masih ada 1,35 persen (4,8 ton/hari) sampah yang belum terkelola, yaitu masih ada sebagian warga masyarakat yang masih membuang sampah di sungai dan melakukan pembakaran sampah. Strategi pemecahan masalah untuk permasalahan ini adalah dengan melakukan pembinaan secara intensif kepada masyarakat untuk turut serta dalam menjaga kualitas air sungai dengan tidak melakukan aktivitas yang menambah beban pencemaran air sungai melalui kerja bakti rutin Gerakan Kebersihan Sungai pada 140 RW yang secara rutin telah dilaksanakan setiap tahun; dan
- b. Adanya keterbatasan lahan untuk melakukan penghijauan di wilayah Kota Yogyakarta, padahal penghijauan merupakan salah satu alternatif untuk

mengurangi polusi udara perkotaan. Di sisi lain, keterbatasan lahan di wilayah Kota Yogyakarta yang hanya 32,5 km<sup>2</sup> sehingga untuk memperoleh persentase RTHP sebagaimana yang ditargetkan secara nasional yaitu 20 persen luas wilayah sangat sulit untuk dipengaruhi karena RTHP harus mencapai luasan 6,5 km<sup>2</sup>. Selain itu, tidak semua RTHP di Kota Yogyakarta dikelola oleh Pemerintah Kota Yogyakarta, sehingga peningkatan luasan RTHP yang dikelola dinas kurang signifikan dibandingkan dengan peningkatan luasan RTHP se-Kota Yogyakarta. Strategi pemecahan masalah untuk permasalahan ini adalah dengan menambah luasan Ruang Terbuka Hijau dengan penekanan pada penambahan pohon perindang jalur hijau untuk mengurangi emisi gas buang kendaraan. Secara sinergi dengan Program Pengelolaan RTH Publik, upaya ini terus ditingkatkan setiap tahun dengan menganggarkan penanaman pohon sebanyak 500 pohon.

## 12. Sasaran Infrastruktur Wilayah Meningkatkan

Indikator sasaran Infrastruktur Wilayah Meningkatkan adalah Indeks Infrastruktur Wilayah, yang dihitung melalui komposit Indeks Infrastruktur Pekerjaan Umum serta Perumahan dan Permukiman (Dinas PUPKP), Indeks Pengelolaan Sampah (Dinas Lingkungan Hidup), Tingkat Pelayanan Jalan (*Level Of Service*) (Dinas Perhubungan), Indeks Kapasitas Daerah dalam Penanggulangan Bencana (BPBD) serta Indeks Ketahanan dan Keselamatan Kebakaran (Dinas Kebakaran); yang dihitung dari  $[40\% \times [70\% \{ \text{Indeks Infrastruktur Pekerjaan Umum} \} + \{30\% \text{ Indeks Infrastruktur Perumahan dan Permukiman} \}] + [20\% \{50\% \text{ pengurangan sampah} + 50\% \text{ pengangkutan sampah} \}] + 30\% \text{ Level of Service} + [10\% \{ \text{Indeks Kapasitas Daerah dalam Penanggulangan Bencana} + \text{Indeks Ketahanan dan Keselamatan Kebakaran} \} / 2]$ .

Target tahun 2020 sebesar 42,34, adapun realisasinya 43,80 sehingga tingkat capaiannya 103,45%. Dibandingkan dengan tahun 2019, pada tahun 2020 ini laju pertumbuhan Infrastruktur wilayah sedikit melambat walaupun tetap ada kenaikan. Faktor *refocussing* anggaran karena pandemi COVID-19 menjadi alasan yang utama selain faktor kesadaran partisipasi masyarakat.

**Tabel 2.344 Uraian Pengukuran Capaian Sasaran Infrastruktur Wilayah Meningkatkan**

Pengampu	Uraian	Bobot	Realisasi 2020	Hasil Pembobotan
Dinas PUPKP	Indeks Infrastruktur Pekerjaan Umum	70% x 40%	83,10	23,27
	Indeks Infrastruktur Perumahan dan Permukiman	30% x 40%	92,38	11,09
DLH	Persentase Pengurangan Sampah	50% x 20%	18,88%	0,02
	Persentase Pengangkutan Sampah	50% x 20%	100,47%	0,10
Dinas Perhubungan	Level of Service	30%	43%	0,13

Pengampu	Uraian	Bobot	Realisasi 2020	Hasil Pembobotan
BPBD	Indeks Kapasitas Daerah dalam Penanggulangan Bencana	50% x 10%	84,02	4,20
Dinas Kebakaran	Indeks Ketahanan dan Keselamatan Kebakaran	50% x 10%	100	5,00
<b>Indeks Infrastruktur Wilayah</b>				<b>43,80</b>

Sumber : Dinas Pekerjaan Umum, Perumahan dan Kawasan Permukiman, Dinas Lingkungan Hidup, Dinas Perhubungan, Badan Penanggulangan Bencana Daerah, Dinas Kebakaran dan olahan BAPPEDA Tahun 2020

Sasaran ini didukung oleh Dinas PUPKP; Dinas Lingkungan Hidup; Dinas Perhubungan; BPBD; dan Dinas Kebakaran yang berperan dalam proses utama, serta oleh 14 Kemantren yang berperan dalam proses pendukung.

Faktor pendorong dalam mencapai sasaran Infrastruktur Wilayah Meningkatkan, yaitu:

- a. Perencanaan kegiatan fisik yang sudah sesuai dan tepat waktu;
- b. Partisipasi masyarakat dalam penataan lingkungan permukiman kumuh;
- c. Adanya berbagai sumber dana dalam rangka peningkatan kualitas permukiman kumuh (APBN dan *World Bank*);
- d. Adanya kelompok masyarakat pengelola sampah yang tersebar di 45 kelurahan cukup berperan dalam rangka pengurangan sampah;
- e. Penguji kendaraan bermotor yang berkompetensi;
- f. Sarana dan prasarana pengujian kendaraan bermotor yang lengkap dan terkalibrasi;
- g. Kemudahan layanan pengujian kendaraan bermotor (KIR);
- h. Penerapan Peraturan Daerah yang baru tentang perparkiran, retribusi parkir tepi jalan umum, dan retribusi tempat khusus parkir;
- i. Pelayanan dalam penyeteroran bagi hasil yang transparan dengan bekerja sama dengan bank BPD; dan
- j. Pelayanan cepat dalam merespon terjadinya bencana.

Sedangkan faktor penghambat yang masih ditemui dalam mencapai sasaran Infrastruktur Wilayah Meningkatkan, yaitu:

- a. Rehabilitasi terhadap RTLH yang berada di atas tanah ngindung dan tidak diperbolehkan untuk direhab oleh pemilik tanah; keberadaan RTLH berada di atas tanah ilegal secara tata ruang (misal: wedi kengser); masih adanya masyarakat di lingkungan kumuh yang belum siap untuk ditata; keterbatasan lahan sehingga penataan permukiman kumuh hanya dapat dilakukan dengan pola pemugaran; dan keterbatasan lahan sehingga kekurangan kecukupan ruang pada RTLH tidak dapat ditangani. Strategi pemecahan masalah untuk permasalahan tersebut adalah dengan peningkatan infrastruktur permukiman melalui penanganan rumah tidak layak huni, pemeliharaan sarana dan prasarana permukiman, dan pemeliharaan fasilitas umum;



- b. Masih terdapat kalangan masyarakat yang belum berperilaku 3R dalam pengelolaan sampah dalam rumah tangga, sehingga upaya pengurangan sampah belum dapat berjalan maksimal. Di sisi lain, masih ada perilaku masyarakat masih kurang tertib dalam hal waktu dan tempat pembuangan sampah yang tidak pada tempatnya terutama pengunjung dari luar kota. Selain itu, masih terdapat pembuang sampah di sungai terutama dilakukan oleh para penghuni sementara di Kota Yogyakarta. Strategi pemecahan masalah untuk permasalahan tersebut adalah dengan meningkatkan pembinaan dan pelatihan 3R kepada masyarakat. Upaya ini telah dilaksanakan dan dianggarkan secara rutin pada 45 kelurahan;
- c. Ketergantungan atas kondisi TPA Piyungan karena tidak ada alternatif lain sebagai lokasi pembuangan sampah. Strategi pemecahan masalah untuk permasalahan ini adalah dengan mengoptimalkan kinerja fasilitas pengurangan sampah yang tersedia dengan menambah sarana dan prasarana serta tenaga pengelola yang telah terlatih;
- d. Masih kurangnya kesadaran masyarakat akan pentingnya pengujian kendaraan bermotor dan adanya asumsi bahwa pengujian itu sulit untuk lulus. Strategi pemecahan masalah untuk permasalahan ini adalah dengan adanya dukungan instansi terkait dalam Pelaksanaan Penegakan Peraturan Bidang Perhubungan sebagai upaya untuk mengurangi pelanggaran peraturan bidang perhubungan; dan
- e. Masih kurangnya kesadaran masyarakat dalam menjaga bersama sarana umum (papan tarif dan papan informasi). Strategi pemecahan masalah untuk permasalahan ini adalah dengan sosialisasi pentingnya sarana umum bagi masyarakat.

### **13. Sasaran Kapasitas Tata Kelola Pemerintahan Meningkat**

Indikator sasaran Kapasitas Tata Kelola Pemerintahan Meningkat adalah Nilai Akuntabilitas Kinerja Pemerintah, dan Opini BPK terhadap Laporan Keuangan Pemerintah Daerah.

Berdasarkan Hasil Evaluasi Akuntabilitas Kemen PAN/RB Tahun 2020, Nilai Akuntabilitas Kinerja Pemerintah Kota Yogyakarta pada tahun 2020 memperoleh predikat A dengan nilai 80,03.

Sedangkan untuk Indikator Opini BPK terhadap Laporan Keuangan Pemerintah Daerah, Pemerintah Kota Yogyakarta telah memperoleh predikat Wajar Tanpa Pengecualian selama 12 kali berturut-turut sejak tahun 2010. Hal ini menunjukkan akuntabilitas keuangan maupun kinerja Pemerintah Kota Yogyakarta sudah berada di level tinggi, namun demikian perlu ditingkatkan lagi untuk meningkatkan kepercayaan masyarakat atas kinerja Pemerintah Kota Yogyakarta.

Sasaran ini didukung oleh Bappeda; Dinas Kominfo; Bagian Tapem dan Kesra; BPKAD; Dinas Pertaru; Dinas PUPKP; BKPP; Bagian Organisasi; Inspektorat; Bagian Hukum; Sekretariat DPRD; dan Dinas Dukcapil yang berperan dalam proses utama, serta oleh Bappeda; Dinas Kominfo; dan Dinas Perpustakaan dan Kearsipan yang berperan dalam proses pendukung.

Faktor pendorong dalam mencapai sasaran Kapasitas Tata Kelola Pemerintahan Meningkat, yaitu:

- a. Komitmen Kepala Daerah dalam mendukung penyusunan laporan daerah dengan menetapkan Keputusan Walikota Nomor 399 Tahun 2017 tentang Penilaian Kinerja Perangkat Daerah di Lingkungan Pemerintah dalam menyusun dan menyampaikan Laporan Keuangan dan Instruksi Walikota Nomor 2 tahun 2017 tentang Peninjauan Laporan Keuangan Perangkat Daerah;
- b. Implementasi Sistem Informasi Pengelolaan Keuangan Daerah (SIPKD) sebagai instrumen aplikasi dalam pengelolaan keuangan daerah;
- c. Dukungan kualitas SDM pengelolaan keuangan dan aset daerah 44 Perangkat Daerah dan 1 SKPKD di Lingkungan Pemerintah Kota Yogyakarta dalam menyediakan data laporan daerah; dan
- d. Adanya kebijakan pengelolaan keuangan yang mensyaratkan pengajuan Ganti Uang melampirkan bukti rekonsiliasi aset turut mempercepat proses rekonsiliasi aset.

Sedangkan faktor penghambat yang masih ditemui dalam mencapai sasaran Kapasitas Tata Kelola Pemerintahan Meningkat, yaitu:

- a. Dalam pendataan aset masih ada yang kurang, misalnya temuan BPK terhadap Sensus 2018 dan 2019. Strategi pemecahan masalah untuk permasalahan ini adalah dengan dilakukan rekonsiliasi bulanan yang diintegrasikan dengan sistem pencairan sehingga bisa semakin tertib. Selain itu juga dilakukan koordinasi serta pendampingan dengan Perangkat Daerah dan unit kerja terkait;
- b. Kurangnya jumlah ASN dibandingkan formasi yang ada berdampak pada kesulitan untuk mendapatkan formasi yang sesuai dengan kebutuhan jabatan termasuk jabatan struktural. Strategi pemecahan masalah untuk permasalahan ini, yaitu: (1) Pemenuhan kebutuhan ASN Tahun Anggaran 2020 selain melalui jalur CPNS dan PPPK juga melalui jalur sekolah kedinasan; (2) Untuk meningkatkan kualitas ASN, dilakukan program-program untuk menyaring ASN yang unggul dengan penilaian kompetensi serta diklat yang tetap diselenggarakan walaupun dengan pembatasan *e-learning*; dan (3) Adanya kekosongan jabatan karena pensiun, meninggal, mengundurkan diri

atau mutasi, dapat menjadi peluang untuk memaksimalkan pelaksanaan seleksi dan penataan pegawai;

- c. Dalam proses pencatatan transaksi maupun peristiwa ekonomi yang terjadi di lingkup SKPD, belum ada koordinasi yang optimal pihak-pihak yang terkait (terutama Bendahara, Pengurus Barang Pengguna, Pelaksana Akuntansi, dan Pejabat Penatausahaan Keuangan SKPD). Strategi pemecahan masalah untuk permasalahan ini adalah semua Perangkat Daerah wajib menyusun SOP tentang penyusunan Laporan Keuangan sesuai standar akuntansi Pemerintah Daerah untuk menjamin adanya sinergitas dan koordinasi yang optimal *stakeholder* internal Perangkat Daerah sesuai amanat Keputusan Walikota Yogyakarta Nomor 400 Tahun 2017 tentang Pedoman Penyusunan SOP Laporan Keuangan Perangkat Daerah di Lingkungan Pemerintah Kota Yogyakarta;
- d. Terjadinya mutasi dan pergantian personil mengakibatkan kualitas SDM yang menangani penatausahaan dan pelaporan barang maupun keuangan masih belum memadai. Strategi pemecahan masalah untuk permasalahan ini adalah dengan pembinaan terhadap Perangkat Daerah dalam penyusunan laporan keuangan untuk meningkatkan kualitas SDM personil yang terlibat secara aktif langsung dalam proses penatausahaan maupun pelaporan barang dan keuangan dengan narasumber dari instansi maupun akademisi yang kompeten; dan
- e. Belum adanya status kejelasan aset terhadap pekerjaan yang didanai dari anggaran Pemda DIY maupun Pusat. Strategi pemecahan masalah untuk permasalahan ini adalah dengan melaksanakan koordinasi dengan Pemda DIY maupun instansi Pusat berkaitan dengan kejelasan aset, apakah akan dipinjampakaikan atau dihibahkan.

2.2.2. Evaluasi Pelaksanaan Program RPJMD Kota Yogyakarta sampai dengan Tahun 2020

Tabel 2.345 Evaluasi Hasil Pelaksanaan Perencanaan Daerah sampai dengan Tahun Berjalan Kota Yogyakarta

No	Kode	Urusan / Bidang Urusan Pemerintahan Daerah dan Program / Kegiatan	Indikator Kinerja Program (outcome) / Kegiatan (output)	Capaian Kinerja RPJMD pada Tahun 2022 (akhir Periode RPJMD)		Realisasi Capaian Kinerja RPKD s/d Tahun 2019		Target Kinerja dan Anggaran RPKD Tahun berjalan yang dievaluasi (tahun 2020)		Realisasi Capaian Kinerja dan Anggaran RPKD yang dievaluasi (tahun 2020)		Tingkat Capaian Kinerja dan Realisasi Anggaran RPKD (%)		Realisasi Kinerja dan Anggaran RPKD s/d Tahun 2020		Tingkat Capaian Kinerja dan Realisasi Anggaran RPJMD s/d Tahun 2020		Perangkat Daerah Penanggung Jawab	Ket
				K	Rp	K	Rp	K	Rp	K	Rp	K	Rp	K	Rp	K	Rp		
<b>A URUSAN WAJIB</b>																			
<b>1 Pendidikan</b>																			
		Program peningkatan dan pemerataan kualitas pendidikan Sekolah Dasar	Persentase SD terakreditasi A	91,46%	162.195.954.844	93,25%	70.066.738.666	93,87%	27.283.578.627	92,02%	20.366.497.294	98,04%	74,65%	92,02%	90.433.235.960	100,62%	55,76%	DINAS PENDIDIKAN	
			Jumlah prestasi siswa SD tingkat Nasional	8 medali		8 medali		0 Medali		3 Medali		300,00%		3 Medali		37,50%		DINAS PENDIDIKAN	
		Program peningkatan dan pemerataan kualitas pendidikan Sekolah Menengah Pertama	Persentase SMP akreditasi A	75,00%	142.976.228.145	76,27%	56.135.051.865	77,97%	24.060.145.000	75,86%	26.403.210.857	97,30%	109,74%	75,86%	82.538.262.722	101,15%	57,73%	DINAS PENDIDIKAN	
			Jumlah prestasi siswa SMP Tingkat Nasional	8 medali		11 medali		0 Medali		3 Medali		100,00%		3 Medali		37,50%		DINAS PENDIDIKAN	
		Program peningkatan dan pemerataan kualitas pendidikan non formal dan informal	Persentase Kelulusan UASDA Paket A	91,90%	33.594.061.115	100,00%	15.922.698.566	0,00%	5.728.685.310	0,00%	6.008.466.914	100,00%	104,88%	0,00%	21.931.165.480	0,00%	65,28%	DINAS PENDIDIKAN	
			Persentase Kelulusan UNPK Paket B	90,80%		97,30%		0,00%		0,00%		100,00%		0,00%		DINAS PENDIDIKAN			
			Persentase Kelulusan UNPK Paket C	90,30%		97,44%		0,00%		0,00%		100,00%		0,00%		DINAS PENDIDIKAN			
			Jumlah lembaga PAUD siap diakreditasi	45 lbg		80 lbg		35 lbg		0 lbg		0,00%		0 lbg		0,00%		DINAS PENDIDIKAN	
			Jumlah LKP terakreditasi	14 lbg		29 lbg		5 lbg		0 lbg		0,00%		0 lbg		0,00%		DINAS PENDIDIKAN	

No	Kode	Urusan / Bidang Urusan Pemerintahan Daerah dan Program / Kegiatan	Indikator Kinerja Program (outcome) / Kegiatan (output)	Capaian Kinerja RPJMD pada Tahun 2022 (akhir Periode RPJMD)		Realisasi Capaian Kinerja RPKD s/d Tahun 2019		Target Kinerja dan Anggaran RPKD Tahun berjalan yang dievaluasi (tahun 2020)		Realisasi Capaian Kinerja dan Anggaran RPKD yang dievaluasi (tahun 2020)		Tingkat Capaian Kinerja dan Realisasi Anggaran RPKD (%)		Realisasi Kinerja dan Anggaran RPKD s/d Tahun 2020		Tingkat Capaian Kinerja dan Realisasi Anggaran RPJMD s/d Tahun 2020		Perangkat Daerah Penanggung Jawab	Ket
				K	Rp	K	Rp	K	Rp	K	Rp	K	Rp	K	Rp	K	Rp		
1	2	3	4	5		6		7		8		9 = 8/7 x 100%		10 = 6 + 8		11 = 10/5 x 100%		12	13
				K	Rp	K	Rp	K	Rp	K	Rp	K	Rp	K	Rp	K	Rp		
		Program pengembangan pendidikan	Persentase guru sesuai kualifikasi	99,75%	585.012.650.086	99,42%	244.779.358.629	99,67%	98.848.989.100	96,21%	43.367.302.748	96,52%	43,87%	96,21%	288.146.661.377	96,45%	49,25%	DINAS PENDIDIKAN	
			Jumlah sekolah inklusi	84 Sekolah		70 Sekolah		74 Sekolah		82 sekolah		110,81%		82 sekolah		97,62%		DINAS PENDIDIKAN	
2	Kesehatan																		
		Program pelayanan kesehatan dasar	Indeks kepuasan layanan kesehatan puskesmas	81,00	270.286.205.504	80,25	125.160.568.572	80,00	45.022.371.087	80,85	38.314.878.088	101,06%	85,10%	80,85	163.475.446.661	99,81%	60,48%	DINAS KESEHATAN	
		Program pelayanan kesehatan rujukan	Indeks kepuasan layanan kesehatan Rumah Sakit Pratama	77,00	180.723.491.996	76,27	72.650.038.365	72,50	30.472.659.590	81,92	25.143.333.882	112,99%	82,51%	81,92	97.793.372.247	106,39%	54,11%	DINAS KESEHATAN	
		Program upaya pelayanan kesehatan	Persentase penduduk miskin mendapatkan jaminan kesehatan	100,00%	210.769.634.143	100,00%	86.502.134.127	100,00%	37.839.280.762	100,00%	47.952.924.745	100,00%	126,73%	100,00 %	134.455.058.872	100,00%	63,79%	DINAS KESEHATAN	
			Persentase penduduk yang mempunyai JKN	100,00%		100,56%		100,00%		100,65%		100,65%		100,65 %		100,65%		DINAS KESEHATAN	
			Presentase Rumah Sakit dan Puskesmas yang Terakreditasi	87,18%		-		82,05%		84,21%		102,63%		84,21%		96,59%		DINAS KESEHATAN	
			Cakupan Penanganan Kegawatdaruratan Kesehatan	100,00%		-		100,00%		100,00%		100,00%		100,00 %		100,00%		DINAS KESEHATAN	
			Persentase jemaah haji mendapatkan layanan pemeriksaan kesehatan	100,00%		-		100,00%		100,00%		100,00%		100,00 %		100,00%		DINAS KESEHATAN	

No	Kode	Urusan / Bidang Urusan Pemerintahan Daerah dan Program / Kegiatan	Indikator Kinerja Program (outcome) / Kegiatan (output)	Capaian Kinerja RPJMD pada Tahun 2022 (akhir Periode RPJMD)		Realisasi Capaian Kinerja RPKD s/d Tahun 2019		Target Kinerja dan Anggaran RPKD Tahun berjalan yang dievaluasi (tahun 2020)		Realisasi Capaian Kinerja dan Anggaran RPKD yang dievaluasi (tahun 2020)		Tingkat Capaian Kinerja dan Realisasi Anggaran RPKD (%)		Realisasi Kinerja dan Anggaran RPKD s/d Tahun 2020		Tingkat Capaian Kinerja dan Realisasi Anggaran RPJMD s/d Tahun 2020		Perangkat Daerah Penanggung Jawab	Ket	
				K	Rp	K	Rp	K	Rp	K	Rp	K	Rp	K	Rp	K	Rp			
1	2	Program regulasi dan pengembangan sumber daya kesehatan	Persentase Fasilitas kesehatan yang sesuai standar	90,00%	73.414.128.861	98,23%	28.267.441.390	86,00%	12.531.140.699	94,00%	16.574.487.958	109,30%	132,27%	94,00%	44.841.929.348	104,44%	61,08%	DINAS KESEHATAN		
			Persentase tenaga Kesehatan yang berijin	90,00%		99,89%		85,00%		92,00%		108,24%		92,00%		102,22%		DINAS KESEHATAN		
			Persentase sertifikasi hotel, restoran dan kolam renang yang sudah tersertifikasi laik sehat	96,00%		76,27%		85,00%		88,00%		103,53%		88,00%		91,67%		DINAS KESEHATAN		
			Persentase Tenaga Kesehatan sesuai Kompetensi	96,00%		93,81%		93,00%		90,75%		97,58%		90,75%		94,53%		DINAS KESEHATAN		
			Persentase Tenaga Penyehat Tradisional yang terdaftar	80,00%		84,62%		75,00%		81,25%		108,33%		81,25%		101,56%		DINAS KESEHATAN		
			Persentase ketersediaan obat, vaksin dan alkes	98,00%		96,55%		98,00%		97,78%		99,77%		97,78%		99,77%		DINAS KESEHATAN		
			Persentase penggunaan obat rasional di Puskesmas	95,00%		95,89%		95,00%		97,83%		102,98%		97,83%		102,98%		DINAS KESEHATAN		
			Program peningkatan kesehatan masyarakat	Persentase Ibu Hamil Mendapatkan Pelayanan Antenatal sesuai Standar	100,00%	28.367.699.813	97,76%	13.625.119.604	100,00%	4.386.415.541	100,00%	1.710.474.448	100,00%	38,99%	100,00%	15.335.594.052	100,00%	54,06%	DINAS KESEHATAN	
			Persentase Ibu Bersalin Mendapatkan Pelayanan Persalinan sesuai Standar	100,00%		99,91%		100,00%		100,00%		100,00%		100,00%		100,00%		DINAS KESEHATAN		

No	Kode	Urusan / Bidang Urusan Pemerintahan Daerah dan Program / Kegiatan	Indikator Kinerja Program (outcome) / Kegiatan (output)	Capaian Kinerja RPJMD pada Tahun 2022 (akhir Periode RPJMD)		Realisasi Capaian Kinerja RPKD s/d Tahun 2019		Target Kinerja dan Anggaran RPKD Tahun berjalan yang dievaluasi (tahun 2020)		Realisasi Capaian Kinerja dan Anggaran RKPD yang dievaluasi (tahun 2020)		Tingkat Capaian Kinerja dan Realisasi Anggaran RKPD (%)		Realisasi Kinerja dan Anggaran RKPD s/d Tahun 2020		Tingkat Capaian Kinerja dan Realisasi Anggaran RPJMD s/d Tahun 2020		Perangkat Daerah Penanggung Jawab	Ket						
				K	Rp	K	Rp	K	Rp	K	Rp	K	Rp	K	Rp	K	Rp			K	Rp				
1	2	3	4	5		6		7		8		9 = 8/7 x 100%		10 = 6 + 8		11 = 10/5 x 100%		12	13						
				K		Rp		K		Rp		K		Rp		K				Rp					
				100,00%				98,74%				100,00%				100,00%						DINAS KESEHATAN			
				100,00%				84,33%				100,00%		78,88%		78,88%				78,88%		78,88%		DINAS KESEHATAN	
				100,00%				100,00%				100,00%		100,00%		100,00%				100,00%		100,00%		DINAS KESEHATAN	
				100,00%				100,00%				100,00%		100,00%		100,00%				100,00%		100,00%		DINAS KESEHATAN	
				466,00				466,00				466,00		466,00		100,00%				466,00		100,00%		DINAS KESEHATAN	
77,80%				57,78%				62,20%		62,22%		100,03%		62,22%		79,97%		DINAS KESEHATAN							

No	Kode	Urusan / Bidang Urusan Pemerintahan Daerah dan Program / Kegiatan	Indikator Kinerja Program (outcome) / Kegiatan (output)	Capaian Kinerja RPJMD pada Tahun 2022 (akhir Periode RPJMD)		Realisasi Capaian Kinerja RPKD s/d Tahun 2019		Target Kinerja dan Anggaran RPKD Tahun berjalan yang dievaluasi (tahun 2020)		Realisasi Capaian Kinerja dan Anggaran RPKD yang dievaluasi (tahun 2020)		Tingkat Capaian Kinerja dan Realisasi Anggaran RPKD (%)		Realisasi Kinerja dan Anggaran RPKD s/d Tahun 2020		Tingkat Capaian Kinerja dan Realisasi Anggaran RPJMD s/d Tahun 2020		Perangkat Daerah Penanggung Jawab	Ket			
				K	Rp	K	Rp	K	Rp	K	Rp	K	Rp	K	Rp	K	Rp					
1	2	3	4	5		6		7		8		9 = 8/7 x 100%		10 = 6 + 8		11 = 10/5 x 100%		12	13			
				K	Rp	K	Rp	K	Rp	K	Rp	K	Rp	K	Rp	K	Rp					
					Persentase rumah, Tempat-tempat Umum (TTU), Tempat Pengolahan Makanan (TPM) yang memenuhi syarat kesehatan	96,50%		96,12%		96,20%		90,67%		94,25%		90,67%		93,96%			DINAS KESEHATAN	
					Persentase Kualitas Air Minum yang memenuhi Syarat Kesehatan	90,00%		91,33%		89,70%		98,57%		109,89%		98,57%		109,52%			DINAS KESEHATAN	
					Persentase Institusi yang melaksanakan UKK	100,00%		100,00%		100,00%		100,00%		100,00%		100,00%		100,00%			DINAS KESEHATAN	
				Program pencegahan dan pengendalian penyakit	Persentase penderita TB mendapatkan pelayanan TB sesuai standar	100,00%	19.964.797.614	100,00%	5.398.298.049	100,00%	3.627.672.088	100,00%	2.137.059.349	100,00%	58,91%	100,00%	7.535.357.398	100,00%	37,74%		DINAS KESEHATAN	
					Persentase orang berisiko terinfeksi HIV AiDs ( Ibu Hamil, Pasien TB, Pasien IMS, waria/transgender, pengguna napza dan warga binaan lembaga pemasyarakatan ) mendapatkan Pemeriksaan HIV AIDs	100,00%		100,00%		100,00%		100,00%		100,00%		100,00%		100,00%			DINAS KESEHATAN	
					Cakupan Penemuan dan Penanganan Penderita Penyakit DBD	100,00%		100,00%		100,00%		100,00%		100,00%		100,00%		100,00%			DINAS KESEHATAN	



No	Kode	Urusan / Bidang Urusan Pemerintahan Daerah dan Program / Kegiatan	Indikator Kinerja Program (outcome) / Kegiatan (output)	Capaian Kinerja RPJMD pada Tahun 2022 (akhir Periode RPJMD)		Realisasi Capaian Kinerja RPKD s/d Tahun 2019		Target Kinerja dan Anggaran RPKD Tahun berjalan yang dievaluasi (tahun 2020)		Realisasi Capaian Kinerja dan Anggaran RPKD yang dievaluasi (tahun 2020)		Tingkat Capaian Kinerja dan Realisasi Anggaran RPKD (%)		Realisasi Kinerja dan Anggaran RPKD s/d Tahun 2020		Tingkat Capaian Kinerja dan Realisasi Anggaran RPJMD s/d Tahun 2020		Perangkat Daerah Penanggung Jawab	Ket		
				K	Rp	K	Rp	K	Rp	K	Rp	K	Rp	K	Rp	K	Rp				
1			Cakupan Desa/Kelurahan Universal Child Immunization (UCI)	100,00%		100,00%		100,00%		100,00%		100,00%		100,00%		100,00%		DINAS KESEHATAN			
			Persentase penduduk kota usia 15 s/d 59 tahun mendapat skrining kesehatan sesuai standar	100,00%		100,00%		100,00%		100,00%		100,00%		100,00%		100,00%		DINAS KESEHATAN			
			Persentase penderita hipertensi mendapatkan pelayanan kesehatan sesuai standar	100,00%		100,00%		100,00%		100,00%		100,00%		100,00%		100,00%		DINAS KESEHATAN			
			Persentase penderita Diabetes melitus mendapatkan pelayanan kesehatan sesuai standar	100,00%		100,00%		100,00%		90,21%		90,21%		90,21%		90,21%		DINAS KESEHATAN			
			Persentase orang dengan gangguan Jiwa (ODGJ) berat mendapat pelayanan kesehatan sesuai standart	100,00%		100,00%		100,00%		86,55%		86,55%		86,55%		86,55%		DINAS KESEHATAN			
			Cakupan Kelurahan Mengalami KLB yang Dilakukan Penyelidikan Epidemiologi < 24 jam	100,00%		100,00%		100,00%		100,00%		100,00%		100,00%		100,00%		100,00%		DINAS KESEHATAN	

No	Kode	Urusan / Bidang Urusan Pemerintahan Daerah dan Program / Kegiatan	Indikator Kinerja Program (outcome) / Kegiatan (output)	Capaian Kinerja RPJMD pada Tahun 2022 (akhir Periode RPJMD)		Realisasi Capaian Kinerja RPKD s/d Tahun 2019		Target Kinerja dan Anggaran RPKD Tahun berjalan yang dievaluasi (tahun 2020)		Realisasi Capaian Kinerja dan Anggaran RPKD yang dievaluasi (tahun 2020)		Tingkat Capaian Kinerja dan Realisasi Anggaran RPKD (%)		Realisasi Kinerja dan Anggaran RPKD s/d Tahun 2020		Tingkat Capaian Kinerja dan Realisasi Anggaran RPJMD s/d Tahun 2020		Perangkat Daerah Penanggung Jawab	Ket	
				K	Rp	K	Rp	K	Rp	K	Rp	K	Rp	K	Rp	K	Rp			
1		Program pelayanan kesehatan rujukan Rumah Sakit Jogja	Persentase karyawan mendapatkan pelatihan minimal 20 jam per tahun;	60,00%	809.865.999.305	25,00%	388.729.199.649	8,00%	137.262.424.700	13,60%	118.885.705.144	170,00%	86,61%	13,60%	507.614.904.793	22,67%	62,68%	RUMAH SAKIT UMUM DAERAH		
			Persentase Sarana, prasarana dan peralatan kesehatan sesuai standar rumah sakit rujukan regional kelas B Pendidikan	82,00%		82,23%		80,00%		82,35%		102,94%		82,35%		100,43%			RUMAH SAKIT UMUM DAERAH	
			Pengembangan Sistem Informasi Rumah Sakit Terintegrasi (Integrated Health System)	26,00		22,00		22,00		22,00		100,00%		22,00		84,62%			RUMAH SAKIT UMUM DAERAH	
<b>3 Pekerjaan Umum dan Penataan Ruang</b>																				
		Program Peningkatan dan pemeliharaan jalan dan jembatan	Persentase kualitas sarana dan prasarana jalan, Jembatan dan Bangunan Pelengkap Jalan	92,00%	299.831.001.532	86,20%	199.478.272.829	88,00%	46.766.244.430	88,13%	39.803.683.169	100,14%	85,11%	88,13%	239.281.955.998	95,79%	79,81%	DINAS PEKERJAAN UMUM PERUMAHAN DAN KAWASAN PERMUKIMAN		
			Persentase kualitas penerangan jalan umum ramah lingkungan	70,00%		44,35%		47,03%		49,98%		106,27%		49,98%		71,40%			DINAS PEKERJAAN UMUM PERUMAHAN DAN KAWASAN PERMUKIMAN	

No	Kode	Urusan / Bidang Urusan Pemerintahan Daerah dan Program / Kegiatan	Indikator Kinerja Program (outcome) / Kegiatan (output)	Capaian Kinerja RPJMD pada Tahun 2022 (akhir Periode RPJMD)		Realisasi Capaian Kinerja RPKD s/d Tahun 2019		Target Kinerja dan Anggaran RPKD Tahun berjalan yang dievaluasi (tahun 2020)		Realisasi Capaian Kinerja dan Anggaran RPKD yang dievaluasi (tahun 2020)		Tingkat Capaian Kinerja dan Realisasi Anggaran RPKD (%)		Realisasi Kinerja dan Anggaran RPKD s/d Tahun 2020		Tingkat Capaian Kinerja dan Realisasi Anggaran RPJMD s/d Tahun 2020		Perangkat Daerah Penanggung Jawab	Ket
				K	Rp	K	Rp	K	Rp	K	Rp	K	Rp	K	Rp	K	Rp		
1	2	3	4	5		6		7		8		9 = 8/7 x 100%		10 = 6 + 8		11 = 10/5 x 100%		12	13
				K	Rp	K	Rp	K	Rp	K	Rp	K	Rp	K	Rp	K	Rp		
		Program peningkatan dan pemeliharaan saluran pengairan dan drainase	Persentase kualitas saluran pengairan /penyediaan bangunan talud	91,74%	232.750.408.934	84,54%	111.139.321.357	91,34%	39.111.419.870	91,34%	4.655.857.694	100,00%	11,90%	91,34%	115.795.179.051	99,56%	49,75%	DINAS PEKERJAAN UMUM PERUMAHAN DAN KAWASAN PERMUKIMAN	
			Persentase drainase kondisi baik /pembuangan air tidak tersumbat.	87,97%		87,58%		87,58%		87,58%		100,00%		87,58%		99,56%		DINAS PEKERJAAN UMUM PERUMAHAN DAN KAWASAN PERMUKIMAN	
		Program pembangunan gedung pemerintah	Persentase pemenuhan bangunan gedung sesuai standar kebutuhan	91,00%	158.003.947.134	87,84%	100.117.127.097	89,00%	24.045.908.518	89,80%	23.254.080.410	100,90%	96,71%	89,80%	123.371.207.507	98,68%	78,08%	DINAS PEKERJAAN UMUM PERUMAHAN DAN KAWASAN PERMUKIMAN	
		Program pengelolaan persampahan	Persentase sampah yang dikelola secara 3R	17,00%	108.351.552.401	27,72%	53.717.964.757	16,00%	17.863.302.288	24,79%	15.239.828.604	154,94%	85,31%	24,79%	68.957.793.361	145,82%	63,64%	DINAS LINGKUNGAN HIDUP	
			Tingkat kepuasan layanan penanganan sampah	76,11		72,26		73,11		72,26		98,84%		72,26		94,94%		DINAS LINGKUNGAN HIDUP	
		Program pengelolaan ruang terbuka hijau publik	Persentase RTH Publik yang dikelola terhadap luas RTH Publik	43,22%	46.230.217.245	41,57%	25.354.441.326	42,57%	7.769.870.928	30,31%	6.558.842.490	71,20%	84,41%	30,31%	31.913.283.816	70,13%	69,03%	DINAS LINGKUNGAN HIDUP	
			Tingkat kepuasan layanan pengelolaan RTH Publik.	73,81		69,70		69,70		69,70		100,00%		70		94,43%		DINAS LINGKUNGAN HIDUP	
		Program pengaturan dan pembinaan tata ruang	Persentase penilaian pengaturan dan pembinaan tata ruang	88,48%	9.996.708.512	72,00%	4.614.710.383	74,18%	1.806.263.755	74,18%	425.159.227	100,00%	23,54%	74,18%	5.039.869.610	83,84%	50,42%	DINAS PERTANAHAN DAN TATA RUANG	

No	Kode	Urusan / Bidang Urusan Pemerintahan Daerah dan Program / Kegiatan	Indikator Kinerja Program (outcome) / Kegiatan (output)	Capaian Kinerja RPJMD pada Tahun 2022 (akhir Periode RPJMD)		Realisasi Capaian Kinerja RPKD s/d Tahun 2019		Target Kinerja dan Anggaran RPKD Tahun berjalan yang dievaluasi (tahun 2020)		Realisasi Capaian Kinerja dan Anggaran RPKD yang dievaluasi (tahun 2020)		Tingkat Capaian Kinerja dan Realisasi Anggaran RPKD (%)		Realisasi Kinerja dan Anggaran RPKD s/d Tahun 2020		Tingkat Capaian Kinerja dan Realisasi Anggaran RPJMD s/d Tahun 2020		Perangkat Daerah Penanggung Jawab	Ket
				K	Rp	K	Rp	K	Rp	K	Rp	K	Rp	K	Rp	K	Rp		
1	2	3	4	5		6		7		8		9 = 8/7 x 100%		10 = 6 + 8		11 = 10/5 x 100%		12	13
		Program Pengendalian tata ruang	Persentase Penilaian Pelaksanaan, pengendalian dan pengawasan tata ruang	75,45%	5.892.634.245	56,50%	2.632.111.675	57,00%	1.061.994.647	57,00%	76.403.760	100,00%	7,19%	57,00%	2.708.515.435	75,55%	45,96%	DINAS PERTANAHAN DAN TATA RUANG	
4	<b>Ketahanan Pangan</b>																		
		Program pembinaan ketahanan pangan	Kelurahan dengan kerawanan pangan	-	4.455.187.661	0,00%	2.976.880.431	0	702.942.707	0	625.673.000	100,00%	89,01%	0	3.602.553.431	-	80,86%	DINAS PERTANIAN DAN PANGAN	
5	<b>Perumahan Rakyat dan Kawasan Permukiman</b>																		
		Program penataan perumahan permukiman dan tata bangunan	Persentase kualitas sarana prasarana dasar permukiman	98,00%	86.614.165.840	94,20%	61.267.111.532	95,50%	14.666.057.866	95,50%	17.993.662.434	100,00%	122,69%	95,50%	79.260.773.966	97,45%	91,51%	DINAS PEKERJAAN UMUM PERUMAHAN DAN KAWASAN PERMUKIMAN	
			Persentase cakupan saluran air limbah yang memadai	87,62%		84,06%		85,09%		85,09%		100,00%		85,09%		97,11%		DINAS PEKERJAAN UMUM PERUMAHAN DAN KAWASAN PERMUKIMAN	
6	<b>Ketertarikan, Ketertiban Umum dan Perlindungan Masyarakat</b>																		
		Program Penegakan peraturan perundang-undangan	Persentase Penyelesaian Pelanggaran K3 (ketertiban, ketertarikan, dan keindahan)	99,00%	24.393.782.760	99,35%	11.654.845.159	98,00%	4.274.696.245	99,35%	5.206.225.468	101,38%	121,79%	99,35%	16.861.070.627	100,35%	69,12%	SATUAN POLISI PAMONG PRAJA	
		Program peningkatan ketertiban umum dan ketertarikan masyarakat	Persentase pengendalian gangguan ketertiban umum dan ketertarikan masyarakat	93,02%	19.344.593.531	86,90%	11.437.301.594	88,18%	2.780.418.390	88,57%	3.910.140.025	100,44%	140,63%	88,57%	15.347.441.618	95,21%	79,34%	SATUAN POLISI PAMONG PRAJA	

No	Kode	Urusan / Bidang Urusan Pemerintahan Daerah dan Program / Kegiatan	Indikator Kinerja Program (outcome) / Kegiatan (output)	Capaian Kinerja RPJMD pada Tahun 2022 (akhir Periode RPJMD)		Realisasi Capaian Kinerja RPKD s/d Tahun 2019		Target Kinerja dan Anggaran RPKD Tahun berjalan yang dievaluasi (tahun 2020)		Realisasi Capaian Kinerja dan Anggaran RPKD yang dievaluasi (tahun 2020)		Tingkat Capaian Kinerja dan Realisasi Anggaran RPKD (%)		Realisasi Kinerja dan Anggaran RPKD s/d Tahun 2020		Tingkat Capaian Kinerja dan Realisasi Anggaran RPJMD s/d Tahun 2020		Perangkat Daerah Penanggung Jawab	Ket			
				K	Rp	K	Rp	K	Rp	K	Rp	K	Rp	K	Rp	K	Rp					
1	2	3	4	5		6		7		8		9 = 8/7 x 100%		10 = 6 + 8		11 = 10/5 x 100%		12	13			
				K	Rp	K	Rp	K	Rp	K	Rp	K	Rp	K	Rp	K	Rp					
				Program pengembangan kapasitas dan pengkajian peraturan perundangan	Persentase peningkatan kapasitas Pol PP	100,00%	2.979.508.048	81,03%	1.280.891.688	64,00%	504.967.432	64,30%	177.495.708	100,47%	35,15%	64,30%	1.458.387.396			64,30%	48,95%	SATUAN POLISI PAMONG PRAJA
				Program perlindungan masyarakat	Persentase kampung yang melaksanakan perlindungan masyarakat	88,24%	19.545.815.253	73,82%	9.364.866.045	74,71%	3.340.869.235	74,71%	1.993.636.072	100,00%	59,67%	74,71%	11.358.502.117			84,67%	58,11%	SATUAN POLISI PAMONG PRAJA
				Program pencegahan kebakaran	Persentase rekomendasi proteksi kebakaran yang diproses tepat waktu	100,00%	6.455.376.158	100,00%	5.771.612.704	98,00%	921.042.297	100,00%	67.584.500	102,04%	7,34%	100,00%	5.839.197.204			100,00%	90,45%	DINAS KEBAKARAN
					Persentase edukasi proteksi kebakaran	98,00%		100,00%		97,00%		100,00%		103,09%		100,00%				102,04%		DINAS KEBAKARAN
Program penanggulangan kebakaran	Persentase Tercapainya respon time pemadam kebakaran maksimum 15 menit	100,00%	6.245.819.292	100,00%	6.054.720.176	100,00%	906.462.665	100,00%	1.017.541.152	100,00%	112,25%	100,00%	7.072.261.328	100,00%	113,23%	DINAS KEBAKARAN						
Program Kesiapsiagaan dan Penanggulangan Bencana Alam	Persentase kampung tangguh bencana	85,80%	15.486.259.826	67,65%	14.667.677.228	68,05%	2.583.544.578	68,05%	2.232.091.522	100,00%	86,40%	68,05%	16.899.768.750	79,31%	109,13%	BADAN PENANGGULANGAN BENCANA DAERAH						

No	Kode	Urusan / Bidang Urusan Pemerintahan Daerah dan Program / Kegiatan	Indikator Kinerja Program (outcome) / Kegiatan (output)	Capaian Kinerja RPJMD pada Tahun 2022 (akhir Periode RPJMD)		Realisasi Capaian Kinerja RPKD s/d Tahun 2019		Target Kinerja dan Anggaran RPKD Tahun berjalan yang dievaluasi (tahun 2020)		Realisasi Capaian Kinerja dan Anggaran RPKD yang dievaluasi (tahun 2020)		Tingkat Capaian Kinerja dan Realisasi Anggaran RPKD (%)		Realisasi Kinerja dan Anggaran RPKD s/d Tahun 2020		Tingkat Capaian Kinerja dan Realisasi Anggaran RPJMD s/d Tahun 2020		Perangkat Daerah Penanggung Jawab	Ket
				K	Rp	K	Rp	K	Rp	K	Rp	K	Rp	K	Rp	K	Rp		
1	2	3	4	5		6		7		8		9 = 8/7 x 100%		10 = 6 + 8		11 = 10/5 x 100%		12	13
			Persentase korban bencana skala kota yang dievakuasi dengan menggunakan sarana dan prasarana tanggap darurat lengkap	100,00%		100,00%		100,00%		100,00%		100,00%		100,00%		100,00%		BADAN PENANGGULANGAN BENCANA DAERAH	
			Persentase bantuan rehabilitasi dan rekonstruksi yang diberikan pada kerusakan akibat bencana sesuai hasil verifikasi	100,00%		100,00%		100,00%		100,00%		100,00%		100,00%		100,00%		BADAN PENANGGULANGAN BENCANA DAERAH	
7	Sosial																		
		Program Perlindungan dan Jaminan Sosial	Persentase Penyandang Masalah Kesejahteraan Sosial (PMKS) yang memperoleh perlindungan dan jaminan sosial	90,00%	23.421.114.125	87,97%	11.697.041.725	84,00%	3.945.366.416	87,25%	3.469.580.890	103,87%	87,94%	87,25%	15.166.622.615	96,95%	64,76%	DINAS SOSIAL	
		Program Advokasi dan Rehabilitasi Sosial	Persentase Penyandang Masalah Kesejahteraan Sosial (PMKS) yang tertangani dengan advokasi dan rehabilitasi sosial	87,00%	9.514.200.463	89,58%	4.545.431.389	77,00%	1.627.935.137	78,10%	751.758.400	101,42%	46,18%	78,10%	5.297.189.789	89,76%	55,68%	DINAS SOSIAL	
		Program data, informasi dan pemberdayaan sosial	Persentase Potensi dan Sumber Kesejahteraan Sosial (PSKS) yang aktif	90,00%	12.125.924.587	88,61%	6.484.052.686	87,34%	2.047.375.356	87,50%	1.044.767.243	100,18%	51,03%	87,50%	7.528.819.929	97,22%	62,09%	DINAS SOSIAL	

No	Kode	Urusan / Bidang Urusan Pemerintahan Daerah dan Program / Kegiatan	Indikator Kinerja Program (outcome) / Kegiatan (output)	Capaian Kinerja RPJMD pada Tahun 2022 (akhir Periode RPJMD)		Realisasi Capaian Kinerja RPKD s/d Tahun 2019		Target Kinerja dan Anggaran RPKD Tahun berjalan yang dievaluasi (tahun 2020)		Realisasi Capaian Kinerja dan Anggaran RPKD yang dievaluasi (tahun 2020)		Tingkat Capaian Kinerja dan Realisasi Anggaran RPKD (%)		Realisasi Kinerja dan Anggaran RPKD s/d Tahun 2020		Tingkat Capaian Kinerja dan Realisasi Anggaran RPJMD s/d Tahun 2020		Perangkat Daerah Penanggung Jawab	Ket
				5	6	7	8	9 = 8/7 x 100%	10 = 6 + 8	11 = 10/5 x 100%	12	13							
1	2	3	4	K	Rp	K	Rp	K	Rp	K	Rp	K	Rp	K	Rp	K	Rp	12	13
<b>8 Tenaga Kerja</b>																			
		Program Pengembangan dan Penempatan Tenaga Kerja dan Transmigrasi	Persentase penempatan pekerja	70,00%	24.423.971.068	64,15%	11.522.100.112	66,67%	4.369.092.429	66,57%	1.360.561.194	99,85%	31,14%	66,57%	12.882.661.306	95,10%	52,75%	DINAS KOPERASI, USAHA KECIL MENENGAH, TENAGA KERJA DAN TRANSMIGRASI	
			Persentase penempatan transmigran	100,00%		100,00%		0,00%		0,00%		100,00%		0,00%		0,00%		DINAS KOPERASI, USAHA KECIL MENENGAH, TENAGA KERJA DAN TRANSMIGRASI	
		Program Perlindungan dan Pengembangan Lembaga Tenaga Kerja	Persentase perusahaan yang sudah mempunyai hubungan industrial	37,97%	9.830.256.991	35,88%	2.451.872.920	36,47%	2.419.915.022	42,59%	367.797.780	116,78%	15,20%	42,59%	2.819.670.700	112,18%	28,68%	DINAS KOPERASI, USAHA KECIL MENENGAH, TENAGA KERJA DAN TRANSMIGRASI	
<b>9 Pemberdayaan Perempuan dan Perlindungan Anak</b>																			
		Program Pemberdayaan Masyarakat	Persentase peningkatan Swadaya Masyarakat	1,00%	5.756.886.601	3,25%	3.889.338.692	1,00%	865.960.675	2,15%	769.969.359	215,45%	88,92%	2,15%	4.659.308.051	215,45%	80,93%	DINAS PEMBERDAYAAN MASYARAKAT, PEREMPUAN DAN PERLINDUNGAN ANAK	

No	Kode	Urusan / Bidang Urusan Pemerintahan Daerah dan Program / Kegiatan	Indikator Kinerja Program (outcome) / Kegiatan (output)	Capaian Kinerja RPJMD pada Tahun 2022 (akhir Periode RPJMD)		Realisasi Capaian Kinerja RPKD s/d Tahun 2019		Target Kinerja dan Anggaran RPKD Tahun berjalan yang dievaluasi (tahun 2020)		Realisasi Capaian Kinerja dan Anggaran RPKD yang dievaluasi (tahun 2020)		Tingkat Capaian Kinerja dan Realisasi Anggaran RPKD (%)		Realisasi Kinerja dan Anggaran RPKD s/d Tahun 2020		Tingkat Capaian Kinerja dan Realisasi Anggaran RPJMD s/d Tahun 2020		Perangkat Daerah Penanggung Jawab	Ket
				K	Rp	K	Rp	K	Rp	K	Rp	K	Rp	K	Rp	K	Rp		
1		Program Pemberdayaan dan Perlindungan Perempuan	Persentase Kelembagaan Masyarakat yang Aktif	85,00%		83,48%		83,00%		84,50%		101,81%		84,50%		99,41%		DINAS PEMBERDAYAAN MASYARAKAT, PEREMPUAN DAN PERLINDUNGAN ANAK	
			Persentase kelembagaan Pengarusutamaan Gender (PUG) yang aktif	78,13%	7.903.348.276	62,50%	4.338.809.731	64,58%	1.332.222.767	86,46%	823.567.388	133,88%	61,82%	86,46%	5.162.377.119	110,67%	65,32%	DINAS PEMBERDAYAAN MASYARAKAT, PEREMPUAN DAN PERLINDUNGAN ANAK	
			Persentase Perangkat Daerah yang melaksanakan Perencanaan Penganggaran Responsif Gender (PPRG)	80,39%		80,39%		58,82%		62,75%		106,67%		62,75%		78,05%		DINAS PEMBERDAYAAN MASYARAKAT, PEREMPUAN DAN PERLINDUNGAN ANAK	
			Persentase perempuan korban Kekerasan Dalam Rumah Tangga (KDRT) yang tertangani	86,76%		86,76%		80,00%		91,40%		114,25%		91,40%		105,35%		DINAS PEMBERDAYAAN MASYARAKAT, PEREMPUAN DAN PERLINDUNGAN ANAK	



No	Kode	Urusan / Bidang Urusan Pemerintahan Daerah dan Program / Kegiatan	Indikator Kinerja Program (outcome) / Kegiatan (output)	Capaian Kinerja RPJMD pada Tahun 2022 (akhir Periode RPJMD)		Realisasi Capaian Kinerja RPKD s/d Tahun 2019		Target Kinerja dan Anggaran RPKD Tahun berjalan yang dievaluasi (tahun 2020)		Realisasi Capaian Kinerja dan Anggaran RPKD yang dievaluasi (tahun 2020)		Tingkat Capaian Kinerja dan Realisasi Anggaran RPKD (%)		Realisasi Kinerja dan Anggaran RPKD s/d Tahun 2020		Tingkat Capaian Kinerja dan Realisasi Anggaran RPJMD s/d Tahun 2020		Perangkat Daerah Penanggung Jawab	Ket	
				K	Rp	K	Rp	K	Rp	K	Rp	K	Rp	K	Rp	K	Rp			
1		Program Perlindungan Anak	Persentase Jumlah Kelurahan Layak Anak	100,00%	10.557.364.153	80,00%	5.026.077.721	90,00%	1.813.805.925	100,00%	1.130.379.166	111,11%	62,32%	100,00%	6.156.456.887	100,00%	58,31%	DINAS PEMBERDAYAAN MASYARAKAT, PEREMPUAN DAN PERLINDUNGAN ANAK		
			Persentase Anak Korban Kekerasan Dalam Rumah Tangga (KDRT) yang tertangani	100,00%		100,00%		100,00%		100,00%		100,00%		100,00%		100,00%				
			Persentase Puskesmas Ramah Anak	100,00%		100,00%		100,00%		100,00%		100,00%		100,00%		100,00%				
			Persentase Sekolah Ramah Anak (Sekolah Negeri TK s/d SMP)	100,00%		61,26%		73,87%		77,48%		104,88%		77,48%		77,48%				

No	Kode	Urusan / Bidang Urusan Pemerintahan Daerah dan Program / Kegiatan	Indikator Kinerja Program (outcome) / Kegiatan (output)	Capaian Kinerja RPJMD pada Tahun 2022 (akhir Periode RPJMD)		Realisasi Capaian Kinerja RPKD s/d Tahun 2019		Target Kinerja dan Anggaran RPKD Tahun berjalan yang dievaluasi (tahun 2020)		Realisasi Capaian Kinerja dan Anggaran RPKD yang dievaluasi (tahun 2020)		Tingkat Capaian Kinerja dan Realisasi Anggaran RPKD (%)		Realisasi Kinerja dan Anggaran RPKD s/d Tahun 2020		Tingkat Capaian Kinerja dan Realisasi Anggaran RPJMD s/d Tahun 2020		Perangkat Daerah Penanggung Jawab	Ket	
				5	6	7	8	9 = 8/7 x 100%	10 = 6 + 8	11 = 10/5 x 100%	12	13								
1	2	3	4	K	Rp	K	Rp	K	Rp	K	Rp	K	Rp	K	Rp	K	Rp	12	13	
<b>10</b>	<b>Pertanahan</b>																			
		Program pengelolaan pertanahan	Persentase pensertifikatan tanah aset pemkot.	100,00%	124.485.66 0.233	96,11%	125.648.3 23.472	96,93%	18.050.323. 421	97,13%	18.118.330. 969	100,21%	100,38%	97,13%	143.766.65 4.441	97,13%	115,49 %	DINAS PERTANAHAN DAN TATA RUANG		
			Persentase tertib administrasi pemenuhan kebutuhan pertanahan.	100,00%		95,53%		96,12%		97,09%		101,01%		97,09%		97,09%		DINAS PERTANAHAN DAN TATA RUANG		
<b>11</b>	<b>Lingkungan Hidup</b>																			
		Program penataan dan pengendalian dampak lingkungan	Persentase usaha yang telah memiliki dokumen lingkungan	80,61%	10.291.458. 231	67,73%	4.923.702. 820	67,73%	1.705.160.5 94	71,99%	1.263.145.6 61	106,29%	74,08%	71,99%	6.186.848. 481	89,31%	60,12%	DINAS LINGKUNGAN HIDUP		
				Persentase usaha yang telah memiliki izin Pengendalian dan Pengelolaan Lingkungan Hidup (PPLH)	15,28%		9,99%		12,03%		11,35%		94,35%		11,35%		74,28%		DINAS LINGKUNGAN HIDUP	
		Program pengembangan kapasitas lingkungan hidup	Persentase sekolah berwawasan lingkungan.	100,00%	11.934.258. 748	90,73%	6.813.872. 675	92,24%	1.890.182.9 33	96,12%	917.687.47 0	104,21%	48,55%	96,12%	7.731.560. 145	96,12%	64,78%	DINAS LINGKUNGAN HIDUP		
				Persentase perusahaan yang mentaati dokumen lingkungan.	42,39%		42,34%		42,34%		47,75%		112,78%		47,75%		112,64%		DINAS LINGKUNGAN HIDUP	
				Persentase layanan pengujian parameter kualitas air yang terakreditasi.	33,33%		31,11%		31,11%		31,11%		100,00%		31,11%		93,34%		DINAS LINGKUNGAN HIDUP	

No	Kode	Urusan / Bidang Urusan Pemerintahan Daerah dan Program / Kegiatan	Indikator Kinerja Program (outcome) / Kegiatan (output)	Capaian Kinerja RPJMD pada Tahun 2022 (akhir Periode RPJMD)		Realisasi Capaian Kinerja RPKD s/d Tahun 2019		Target Kinerja dan Anggaran RPKD Tahun berjalan yang dievaluasi (tahun 2020)		Realisasi Capaian Kinerja dan Anggaran RPKD yang dievaluasi (tahun 2020)		Tingkat Capaian Kinerja dan Realisasi Anggaran RPKD (%)		Realisasi Kinerja dan Anggaran RPKD s/d Tahun 2020		Tingkat Capaian Kinerja dan Realisasi Anggaran RPJMD s/d Tahun 2020		Perangkat Daerah Penanggung Jawab	Ket
				K	Rp	K	Rp	K	Rp	K	Rp	K	Rp	K	Rp	K	Rp		
1	2	3	4	5		6		7		8		9 = 8/7 x 100%		10 = 6 + 8		11 = 10/5 x 100%		12	13
			Persentase Kampung berwawasan lingkungan	100,00%		52,94%		52,94%		53,25%		100,59%		53,25%		53,25%		DINAS LINGKUNGAN HIDUP	
<b>12 Administrasi Kependudukan dan Catatan Sipil</b>																			
		Program pelayanan pendaftaran penduduk	Persentase penduduk yang memiliki dokumen kependudukan	99,75%	3.580.810.336	99,54%	3.998.095.808	99,75%	437.000.242	99,54%	1.099.944.760	99,79%	251,70%	99,54%	5.098.040.568	99,79%	142,37%	DINAS KEPENDUDUKAN DAN PENCATATAN SIPIL	
		Program pelayanan pencatatan sipil	Persentase penerbitan dokumen pencatatan sipil	98,75%	3.115.293.746	86,04%	1.784.393.395	96,25%	444.437.076	100,00%	305.302.900	103,90%	68,69%	100,00%	2.089.696.295	101,27%	67,08%	DINAS KEPENDUDUKAN DAN PENCATATAN SIPIL	
		Program pengelolaan informasi administrasi kependudukan dan pemanfaatan data	Persentase pemanfaatan data kependudukan	100,00%	5.957.475.747	86,32%	4.043.731.758	89,47%	935.255.815	95,79%	218.404.440	107,06%	23,35%	95,79%	4.262.136.198	95,79%	71,54%	DINAS KEPENDUDUKAN DAN PENCATATAN SIPIL	
<b>13 Pemberdayaan Masyarakat dan Desa</b>																			
		Program peningkatan pelayanan dan pemberdayaan masyarakat berbasis kewilayahan Kemantren Danurejan	Nilai survei kepuasan masyarakat	82,00	13.303.448.044	81,78	6.357.947.366	80,00	2.210.304.708	81,80	1.321.441.180	102,25%	59,79%	81,80	7.679.388.546	99,76%	57,72%	KEMANTREN DANUREJAN	
			Angka Swadaya Murni	1.082.975.500			27,61%	854.865.400			892.609.400		104,42%		892.609.400		82,42%	KEMANTREN DANUREJAN	

No	Kode	Urusan / Bidang Urusan Pemerintahan Daerah dan Program / Kegiatan	Indikator Kinerja Program (outcome) / Kegiatan (output)	Capaian Kinerja RPJMD pada Tahun 2022 (akhir Periode RPJMD)		Realisasi Capaian Kinerja RPKD s/d Tahun 2019		Target Kinerja dan Anggaran RPKD Tahun berjalan yang dievaluasi (tahun 2020)		Realisasi Capaian Kinerja dan Anggaran RPKD yang dievaluasi (tahun 2020)		Tingkat Capaian Kinerja dan Realisasi Anggaran RPKD (%)		Realisasi Kinerja dan Anggaran RPKD s/d Tahun 2020		Tingkat Capaian Kinerja dan Realisasi Anggaran RPJMD s/d Tahun 2020		Perangkat Daerah Penanggung Jawab	Ket
				K	Rp	K	Rp	K	Rp	K	Rp	K	Rp	K	Rp	K	Rp		
1	2	Program peningkatan pelayanan dan pemberdayaan masyarakat berbasis kewilayahan Kemantren Gedongtengen	Nilai survei kepuasan masyarakat	84,00	8.252.699.456	82,54	4.554.187.408	83,00	1.364.005.665	83,20	1.447.074.059	100,24%	106,09%	83,20	6.001.261.467	99,05%	72,72%	KEMANTREN GEDONGTENGEN	13
			Angka Swadaya Murni	712.235.000	25,00%	698.202.000	1.053.334.500	150,86%	1.053.334.500	147,89%	KEMANTREN GEDONGTENGEN								
		Program peningkatan pelayanan dan pemberdayaan masyarakat berbasis kewilayahan Kemantren Gondokusuman	Nilai survei kepuasan masyarakat	82,00	21.338.326.519	81,03	10.713.163.174	81,00	3.646.263.773	81,44	3.437.178.318	100,54%	94,27%	81,44	14.150.341.492	99,32%	66,31%	KEMANTREN GONDOKUSUMAN	13
			Angka Swadaya Murni	4.973.000.000	20,42%	4.700.000.000	4.881.348.500	103,86%	4.881.348.500	98,16%	KEMANTREN GONDOKUSUMAN								
		Program peningkatan pelayanan dan pemberdayaan masyarakat berbasis kewilayahan Kemantren Gondomanan	Nilai survei kepuasan masyarakat	88,00	8.617.448.879	88,18	4.646.026.675	87,70	1.425.542.987	88,51	1.546.141.385	100,92%	108,46%	88,51	6.192.168.060	100,58%	71,86%	KEMANTREN GANDOMANAN	13
			Angka Swadaya Murni	478.584.000	25,02%	460.000.000	759.386.500	165,08%	759.386.500	158,67%	KEMANTREN GANDOMANAN								
		Program peningkatan pelayanan dan pemberdayaan masyarakat berbasis kewilayahan Kemantren Jetis	Nilai survei kepuasan masyarakat	87,50	13.875.105.432	86,25	7.061.389.185	86,50	2.328.078.160	87,30	2.270.168.275	100,92%	97,51%	87,30	9.331.557.460	99,77%	67,25%	KEMANTREN JETIS	13
			Angka Swadaya Murni	124.038.800	30,00%	114.211.900	114.211.900	100,00%	114.211.900	92,08%	KEMANTREN JETIS								

No	Kode	Urusan / Bidang Urusan Pemerintahan Daerah dan Program / Kegiatan	Indikator Kinerja Program (outcome) / Kegiatan (output)	Capaian Kinerja RPJMD pada Tahun 2022 (akhir Periode RPJMD)		Realisasi Capaian Kinerja RPKD s/d Tahun 2019		Target Kinerja dan Anggaran RPKD Tahun berjalan yang dievaluasi (tahun 2020)		Realisasi Capaian Kinerja dan Anggaran RPKD yang dievaluasi (tahun 2020)		Tingkat Capaian Kinerja dan Realisasi Anggaran RPKD (%)		Realisasi Kinerja dan Anggaran RPKD s/d Tahun 2020		Tingkat Capaian Kinerja dan Realisasi Anggaran RPJMD s/d Tahun 2020		Perangkat Daerah Penanggung Jawab	Ket
				K	Rp	K	Rp	K	Rp	K	Rp	K	Rp	K	Rp	K	Rp		
1	2	Program peningkatan pelayanan dan pemberdayaan masyarakat berbasis kewilayahan Kemantren Kotagede	Nilai survei kepuasan masyarakat	90,50	15.152.995.347	90,07	7.763.901.113	89,40	2.584.268.294	90,10	2.288.564.626	100,78%	88,56%	90,10	10.052.465.739	99,56%	66,34%	KEMANTREN KOTAGEDE	13
			Angka Swadaya Murni	3.360.000.000	31,25%	1.860.000.000	3.054.605.439	164,23%	3.054.605.439	90,91%	KEMANTREN KOTAGEDE								
		Program peningkatan pelayanan dan pemberdayaan masyarakat berbasis kewilayahan Kemantren Kraton	Nilai survei kepuasan masyarakat	77,69	13.760.089.979	80,37	6.244.591.520	77,19	2.317.267.964	81,75	1.943.049.939	105,91%	83,85%	81,75	8.187.641.459	105,23%	59,50%	KEMANTREN KRATON	13
			Angka Swadaya Murni	429.601.667	26,77%	429.601.667	985.272.500	229,35%	985.272.500	229,35%	KEMANTREN KRATON								
		Program peningkatan pelayanan dan pemberdayaan masyarakat berbasis kewilayahan Kemantren Mantrijeron	Nilai survei kepuasan masyarakat	84,87	15.823.087.707	83,70	7.673.878.843	84,27	2.701.126.220	84,44	2.705.230.331	100,20%	100,15%	84,44	10.379.109.174	99,49%	65,59%	KEMANTREN MANTRIJERON	13
			Angka Swadaya Murni	580.000.000	26,90%	550.000.000	2.216.399.053	402,98%	2.216.399.053	382,14%	KEMANTREN MANTRIJERON								
		Program peningkatan pelayanan dan pemberdayaan masyarakat berbasis kewilayahan Kemantren Mergangsan	Nilai survei kepuasan masyarakat	85,00	14.807.484.841	82,59	6.878.849.077	83,00	2.520.422.140	83,05	2.442.924.385	100,06%	96,93%	83,05	9.321.773.462	97,71%	62,95%	KEMANTREN MERGANGSAN	13
			Angka Swadaya Murni	1.001.000.000	32,23%	1.000.000.000	1.104.590.500	110,46%	1.104.590.500	110,35%	KEMANTREN MERGANGSAN								

No	Kode	Urusan / Bidang Urusan Pemerintahan Daerah dan Program / Kegiatan	Indikator Kinerja Program (outcome) / Kegiatan (output)	Capaian Kinerja RPJMD pada Tahun 2022 (akhir Periode RPJMD)		Realisasi Capaian Kinerja RPKD s/d Tahun 2019		Target Kinerja dan Anggaran RPKD Tahun berjalan yang dievaluasi (tahun 2020)		Realisasi Capaian Kinerja dan Anggaran RPKD yang dievaluasi (tahun 2020)		Tingkat Capaian Kinerja dan Realisasi Anggaran RPKD (%)		Realisasi Kinerja dan Anggaran RPKD s/d Tahun 2020		Tingkat Capaian Kinerja dan Realisasi Anggaran RPJMD s/d Tahun 2020		Perangkat Daerah Penanggung Jawab	Ket
				K	Rp	K	Rp	K	Rp	K	Rp	K	Rp	K	Rp	K	Rp		
1	2	Program peningkatan pelayanan dan pemberdayaan masyarakat berbasis kewilayahan Kemantren Ngampilan	Nilai survei kepuasan masyarakat	85,00	8.519.545.619	82,34	4.668.559.925	83,80	1.415.689.221	83,80	1.444.942.125	100,00%	102,07%	83,80	6.113.502.050	98,59%	71,76%	KEMANTREN NGAMPILAN	13
			Angka Swadaya Murni	684.460.000		20,08%	338.235.000	493.257.000	145,83%	493.257.000	72,07%	KEMANTREN NGAMPILAN							
		Program peningkatan pelayanan dan pemberdayaan masyarakat berbasis kewilayahan Kemantren Pakualaman	Nilai survei kepuasan masyarakat	81,69	7.342.896.884	81,43	3.873.939.728	81,49	1.241.930.146	81,53	1.321.441.180	100,05%	106,40%	81,53	5.195.380.908	99,80%	70,75%	KEMANTREN PAKUALAMAN	13
			Angka Swadaya Murni	635.697.000		12,46%	629.387.000	545.401.750	86,66%	545.401.750	85,80%	KEMANTREN PAKUALAMAN							
		Program peningkatan pelayanan dan pemberdayaan masyarakat berbasis kewilayahan Kemantren Tegalrejo	Nilai survei kepuasan masyarakat	81,50	19.398.691.455	80,3	9.951.208.106	80,80	3.283.750.078	80,40	2.270.168.275	99,50%	69,13%	80,40	12.221.376.381	98,65%	63,00%	KEMANTREN TEGALREJO	13
			Angka Swadaya Murni	1.918.155.806		26,52%	1.101.518.000	800.280.000	627,78%	800.280.000	41,72%	KEMANTREN TEGALREJO							
		Program peningkatan pelayanan dan pemberdayaan masyarakat berbasis kewilayahan Kemantren Umbulharjo	Nilai survei kepuasan masyarakat	83,00	12.866.236.261	81,59	14.551.048.444	81,00	1.716.276.094	82,01	4.485.071.443	101,25%	261,33%	82,01	19.036.119.886	98,81%	147,95%	KEMANTREN UMBULHARJO	13
			Angka Swadaya Murni	1.377.869.000		17,21%	1.101.518.000	2.798.213.500	254,03%	2.798.213.500	203,08%	KEMANTREN UMBULHARJO							

No	Kode	Urusan / Bidang Urusan Pemerintahan Daerah dan Program / Kegiatan	Indikator Kinerja Program (outcome) / Kegiatan (output)	Capaian Kinerja RPJMD pada Tahun 2022 (akhir Periode RPJMD)		Realisasi Capaian Kinerja RPKD s/d Tahun 2019		Target Kinerja dan Anggaran RPKD Tahun berjalan yang dievaluasi (tahun 2020)		Realisasi Capaian Kinerja dan Anggaran RPKD yang dievaluasi (tahun 2020)		Tingkat Capaian Kinerja dan Realisasi Anggaran RPKD (%)		Realisasi Kinerja dan Anggaran RPKD s/d Tahun 2020		Tingkat Capaian Kinerja dan Realisasi Anggaran RPJMD s/d Tahun 2020		Perangkat Daerah Penanggung Jawab	Ket
				K	Rp	K	Rp	K	Rp	K	Rp	K	Rp	K	Rp	K	Rp		
1	2	3	4	5		6		7		8		9 = 8/7 x 100%		10 = 6 + 8		11 = 10/5 x 100%		12	13
				K	Rp	K	Rp	K	Rp	K	Rp	K	Rp	K	Rp	K	Rp		
		Program peningkatan pelayanan dan pemberdayaan masyarakat berbasis kewilayahan Kemantren Wirobrajan	Nilai survei kepuasan masyarakat	83,07	15.807.391.253	82,84	7.977.349.757	82,91	2.669.214.451	82,95	2.364.624.727	100,05%	88,59%	82,95	10.341.974.484	99,86%	65,42%	KEMANTREN WIROBRAJAN	
			Angka Swadaya Murni	933.300.000		24,27%		726.350.000		809.330.000		111,42%		809.330.000		86,72%		KEMANTREN WIROBRAJAN	
<b>14 Pengendalian Penduduk dan Keluarga Berencana</b>																			
		Program pengendalian penduduk	CBR (Crude Birth Rate)	11-10 CBR	9.688.705.082	8,12 CBR	5.590.082.428	11-10 CBR	1.638.418.738	7,48	1.067.279.870	128,40%	65,14%	7,48	6.657.362.298	128,40%	68,71%	DINAS PENGENDALIAN PENDUDUK DAN KELUARGA BERENCANA	
		Program keluarga berencana dan pembangunan keluarga	Persentase kelompok kegiatan bina keluarga	33,96%	14.132.001.192	27,27%	9.757.983.866	31,12%	2.287.404.527	28,69%	1.596.786.100	92,21%	69,81%	28,69%	11.354.769.966	84,50%	80,35%	DINAS PENGENDALIAN PENDUDUK DAN KELUARGA BERENCANA	
			Persentase pasangan usia subur yang ingin ber-KB tidak terpenuhi (unmetneed)	11,10%		9,38%		11,22%		10,84%		103,36%		10,84%		102,32%		DINAS PENGENDALIAN PENDUDUK DAN KELUARGA BERENCANA	
			CPR (Contraceptive Prevalence Rate)	74,00%		77,91%		73,83%		73,17%		99,10%		73,17%		98,88%		DINAS PENGENDALIAN PENDUDUK DAN KELUARGA BERENCANA	
<b>15 Perhubungan</b>																			
		Program pengelolaan lalu lintas	Kecepatan rata-rata kendaraan (km/jam)	25 km/jam	27.980.892.605	26,83 km/jam	11.645.140.115	23 km/jam	4.644.700.286	33,97	1.692.368.926	147,70%	36,44%	33,97	13.337.509.041	135,88%	47,67%	DINAS PERHUBUNGAN	

No	Kode	Urusan / Bidang Urusan Pemerintahan Daerah dan Program / Kegiatan	Indikator Kinerja Program (outcome) / Kegiatan (output)	Capaian Kinerja RPJMD pada Tahun 2022 (akhir Periode RPJMD)		Realisasi Capaian Kinerja RPKD s/d Tahun 2019		Target Kinerja dan Anggaran RPKD Tahun berjalan yang dievaluasi (tahun 2020)		Realisasi Capaian Kinerja dan Anggaran RPKD yang dievaluasi (tahun 2020)		Tingkat Capaian Kinerja dan Realisasi Anggaran RPKD (%)		Realisasi Kinerja dan Anggaran RPKD s/d Tahun 2020		Tingkat Capaian Kinerja dan Realisasi Anggaran RPJMD s/d Tahun 2020		Perangkat Daerah Penanggung Jawab	Ket
				K	Rp	K	Rp	K	Rp	K	Rp	K	Rp	K	Rp	K	Rp		
1	2	Program pengelolaan perparkiran	Persentase juru parkir yang tertib	97,45%	31.672.432.606	97,07%	19.453.466.254	97,19%	7.797.685.019	97,19%	4.105.868.400	100,00%	52,65%	97,19%	23.559.334.654	99,74%	74,38%	DINAS PERHUBUNGAN	13
			Persentase sarana dan prasarana parkir yang terpenuhi	93,89%		100,00%		89,00%		86,55%		97,25%		86,55%		92,18%		DINAS PERHUBUNGAN	
		Program angkutan jalan, pengendalian operasional dan keselamatan lalu lintas	Jumlah pelanggaran	470,00	12.993.640.824	402,00	5.837.541.472	490,00	2.223.329.264	259,00	1.647.000.550	147,14%	74,08%	259,00	7.484.542.022	144,89%	57,60%	DINAS PERHUBUNGAN	
			Persentase Angkutan Umum dan Barang yang Laik Jalan	91,50%		90,69%		90,80%		83,33%		91,77%		83,33%		91,07%		DINAS PERHUBUNGAN	
16	Komunikasi dan Informatika																		
		Program peningkatan komunikasi publik	Persentase tindak lanjut aduan, pertanyaan, usul saran dan informasi masyarakat dalam tempo maksimal 2x24 jam	97,00%	7.530.344.344	95,49%	4.215.154.868	96,00%	1.239.496.176	97,61%	1.054.903.939	101,68%	85,11%	97,61%	5.270.058.807	100,63%	69,98%	DINAS KOMUNIKASI, INFORMATIKA & PERSANDIAN	
		Program optimalisasi pemanfaatan teknologi informasi dan telematika	Persentase pemanfaatan infrastruktur teknologi informasi dan telematika untuk layanan publik	71,80%	79.554.287.344	43,22%	41.172.363.469	40,93%	13.290.329.877	56,26%	7.593.499.086	137,46%	57,14%	56,26%	48.765.862.555	78,36%	61,30%	DINAS KOMUNIKASI, INFORMATIKA & PERSANDIAN	
			Persentase aplikasi teknologi informasi yang dibangun	86,62%		77,07%		75,16%		88,54%		117,80%		88,54%		102,22%		DINAS KOMUNIKASI, INFORMATIKA & PERSANDIAN	
		Program pengelolaan informasi dan statistik	Persentase pemanfaatan data untuk perencanaan pembangunan	100,00%	9.289.593.944	100,00%	5.512.865.373	100,00%	1.630.446.823	100,00%	1.100.933.345	100,00%	67,52%	100,00%	6.613.798.718	100,00%	71,20%	DINAS KOMUNIKASI, INFORMATIKA & PERSANDIAN	



No	Kode	Urusan / Bidang Urusan Pemerintahan Daerah dan Program / Kegiatan	Indikator Kinerja Program (outcome) / Kegiatan (output)	Capaian Kinerja RPJMD pada Tahun 2022 (akhir Periode RPJMD)		Realisasi Capaian Kinerja RPKD s/d Tahun 2019		Target Kinerja dan Anggaran RPKD Tahun berjalan yang dievaluasi (tahun 2020)		Realisasi Capaian Kinerja dan Anggaran RPKD yang dievaluasi (tahun 2020)		Tingkat Capaian Kinerja dan Realisasi Anggaran RPKD (%)		Realisasi Kinerja dan Anggaran RPKD s/d Tahun 2020		Tingkat Capaian Kinerja dan Realisasi Anggaran RPKD s/d Tahun 2020		Perangkat Daerah Penanggung Jawab	Ket
				5	6	7	8	9 = 8/7 x 100%	10 = 6 + 8	11 = 10/5 x 100%	12	13							
1	2	3	4	K	Rp	K	Rp	K	Rp	K	Rp	K	Rp	K	Rp	K	Rp	12	13
<b>17 Koperasi, Usaha Kecil dan Menengah</b>																			
		Program peningkatan kualitas koperasi	Nilai Aset Koperasi	-	4.857.365.488	556.857.323.144	2.843.047.280	563.796.549.387	766.466.646	576.251.223.791	374.264.844	102,21%	48,83%	576.251.223.791	3.217.312.124	-	66,24%	DINAS KOPERASI, USAHA KECIL MENENGAH, TENAGA KERJA DAN TRANSMIGRASI	
			Nilai Omset Koperasi	-		424.856.579.781		403.946.699.700		444.606.264.459		110,07%		444.606.264.459		-		DINAS KOPERASI, USAHA KECIL MENENGAH, TENAGA KERJA DAN TRANSMIGRASI	
		Program pengembangan kewirausahaan dan keunggulan kompetitif usaha kecil mikro	Nilai Omset Usaha Kecil Mikro (UKM)	-	9.528.031.637	7.368.768.000	9.094.500.683	2.300.864.313	798.777.496	3.795.713.382	887.053.351	164,97%	111,05%	3.795.713.382	9.981.554.034	-	104,76%	DINAS KOPERASI, USAHA KECIL MENENGAH, TENAGA KERJA DAN TRANSMIGRASI	
<b>18 Penanaman Modal</b>																			
		Program pelayanan penanaman modal dan perizinan	persentase penerbitan izin yang sesuai prosedur	95,00%	4.382.851.516	66,00%	3.036.990.340	75,00%	358.130.416	72,97%	421.646.072	97,29%	117,74%	72,97%	3.458.636.412	76,81%	78,91%	DINAS PENANAMAN MODAL DAN PERIZINAN	
		Program pengawasan dan penanganan pengaduan penanaman modal dan perizinan	Persentase Tindak lanjut pengaduan penanaman modal dan perizinan	100,00%	1.364.735.383	79,00%	593.787.823	99%	59.913.267	45,45%	2.701.200	45,91%	4,51%	45,45%	596.489.023	45,45%	43,71%	DINAS PENANAMAN MODAL DAN PERIZINAN	

No	Kode	Urusan / Bidang Urusan Pemerintahan Daerah dan Program / Kegiatan	Indikator Kinerja Program (outcome) / Kegiatan (output)	Capaian Kinerja RPJMD pada Tahun 2022 (akhir Periode RPJMD)		Realisasi Capaian Kinerja RPKD s/d Tahun 2019		Target Kinerja dan Anggaran RPKD Tahun berjalan yang dievaluasi (tahun 2020)		Realisasi Capaian Kinerja dan Anggaran RPKD yang dievaluasi (tahun 2020)		Tingkat Capaian Kinerja dan Realisasi Anggaran RPKD (%)		Realisasi Kinerja dan Anggaran RPKD s/d Tahun 2020		Tingkat Capaian Kinerja dan Realisasi Anggaran RPJMD s/d Tahun 2020		Perangkat Daerah Penanggung Jawab	Ket
				K	Rp	K	Rp	K	Rp	K	Rp	K	Rp	K	Rp	K	Rp		
1	2	3	4	5		6		7		8		9 = 8/7 x 100%		10 = 6 + 8		11 = 10/5 x 100%		12	13
				K	Rp	K	Rp	K	Rp	K	Rp	K	Rp	K	Rp	K	Rp		
		Program penguatan regulasi dan pengembangan kinerja layanan penanaman modal dan perizinan	Persentase regulasi pelayanan perizinan	-	2.098.634.142	100,00%	1.082.268.059	100,00%	297.094.436	100,00%	71.493.760	100,00%	24,06%	100,00%	1.153.761.819	-	54,98%	DINAS PENANAMAN MODAL DAN PERIZINAN	
		Program pengembangan penanaman modal	Persentase realisasi investasi	90,00%	3.873.744.462	87,10%	2.238.504.123	86,02%	596.549.375	61,79%	157.384.638	71,83%	26,38%	61,79%	157.384.638	68,66%	4,06%	DINAS PENANAMAN MODAL DAN PERIZINAN	
<b>19</b> <b>Keperempuanan dan Olahraga</b>																			
		Program pengembangan kepemudaan	Persentase lembaga kepemudaan yang berperan aktif	100,00%	11.906.116.359	76,92%	5.306.174.330	77,00%	2.039.945.552	82,00%	228.137.568	106,49%	11,18%	82,00%	5.534.311.898	82,00%	46,48%	DINAS PEMUDA DAN OLAH RAGA	
		Program pengembangan olahraga	Persentase kelompok olahraga masyarakat yang aktif	98,00%	22.816.322.469	89,83%	9.378.193.634	93,00%	4.047.638.512	93,00%	1.761.316.488	100,00%	43,51%	93,00%	11.139.510.122	94,90%	48,82%	DINAS PEMUDA DAN OLAH RAGA	
<b>20</b> <b>Statistik</b>																			
		Program pengelolaan informasi dan statistik	Persentase pemanfaatan data untuk perencanaan pembangunan	100,00%	5.632.056.523	100,00%	582.992.350	100,00%	1.630.446.823	100,00%	39.667.000	100,00%	2,43%	100,00%	622.659.350	100,00%	11,06%	DINAS KOMUNIKASI, INFORMATIKA & PERSANDIAN	
<b>21</b> <b>Persandian</b>																			
		Program peningkatan pelayanan persandian	Persentase pengamanan informasi	100,00%	6.194.576.480	100,00%	3.632.031.954	100,00%	1.069.010.156	100,00%	1.414.526.650	100,00%	132,32%	100,00%	5.046.558.604	100,00%	81,47%	DINAS KOMUNIKASI, INFORMATIKA & PERSANDIAN	
			Persentase Perangkat Daerah yang melaksanakan prosedur pengamanan informasi	80,00%		38,46%		38,00%		38,00%		100,00%		38,00%		47,50%		DINAS KOMUNIKASI, INFORMATIKA & PERSANDIAN	

No	Kode	Urusan / Bidang Urusan Pemerintahan Daerah dan Program / Kegiatan	Indikator Kinerja Program (outcome) / Kegiatan (output)	Capaian Kinerja RPJMD pada Tahun 2022 (akhir Periode RPJMD)		Realisasi Capaian Kinerja RPKD s/d Tahun 2019		Target Kinerja dan Anggaran RPKD Tahun berjalan yang dievaluasi (tahun 2020)		Realisasi Capaian Kinerja dan Anggaran RPKD yang dievaluasi (tahun 2020)		Tingkat Capaian Kinerja dan Realisasi Anggaran RPKD (%)		Realisasi Kinerja dan Anggaran RPKD s/d Tahun 2020		Tingkat Capaian Kinerja dan Realisasi Anggaran RPJMD s/d Tahun 2020		Perangkat Daerah Penanggung Jawab	Ket
				5	6	7	8	9 = 8/7 x 100%	10 = 6 + 8	11 = 10/5 x 100%	12	13							
1	2	3	4	K	Rp	K	Rp	K	Rp	K	Rp	K	Rp	K	Rp	K	Rp	12	13
<b>22 Kebudayaan</b>																			
		Program pelestarian warisan dan nilai budaya	Persentase warisan budaya yang dilestarikan	42,85%	5.011.142.930	21,43%	3.556.316.235	21,43%	801.490.939	21,43%	28.289.025.745	100,00%	3529,55%	21,43%	31.845.341.981	50,01%	635,49%	DINAS KEBUDAYAAN	
		Program pelestarian dan pengembangan sejarah dan bahasa	Jumlah Sejarah Lokal yang terdokumentasikan	18 dokumen	2.686.301.248	9 dokumen	1.665.919.040	12 dokumen	443.257.769	12 dokumen	1.569.944.067	100,00%	354,18%	12 dokumen	3.235.863.107	66,67%	120,46%	DINAS KEBUDAYAAN	
			Persentase pelestarian bahasa dan sastra	-		27,20%		26,00%		23,20%		89,23%		23,20%		-		DINAS KEBUDAYAAN	
		Program pelestarian dan pengembangan seni dan tradisi	Persentase pelestarian seni tradisi berbasis kelurahan	-	6.335.273.378	55,56%	2.486.767.468	57,00%	1.119.754.488	53,33%	3.762.483.687	93,56%	336,01%	53,33%	6.249.251.155	-	98,64%	DINAS KEBUDAYAAN	
<b>23 Perpustakaan</b>																			
		Program pengelolaan dan pengembangan perpustakaan	Jumlah perpustakaan yang telah dibina	300,00	8.049.126.889	150,00	4.937.561.588	200,00	1.360.669.738	200,00	1.536.557.615	100,00%	112,93%	200,00	6.474.119.203	66,67%	80,43%	DINAS PERPUSTAKAAN DAN KEARSIPAN	
			Indeks Kepuasan Layanan Perpustakaan	77,50		77,16		76,50		80,76		105,57%		80,76		104,21%		DINAS PERPUSTAKAAN DAN KEARSIPAN	
		Program pelestarian koleksi pustaka dan data informasi perpustakaan	jumlah judul bahan pustaka yang dikembangkan	1300,00	1.409.399.119	1736,00	1.978.552.878	1100,00	262.294.794	4127,00	620.315.212	375,18%	236,50%	4127,00	2.598.868.090	317,46%	184,40%	DINAS PERPUSTAKAAN DAN KEARSIPAN	

No	Kode	Urusan / Bidang Urusan Pemerintahan Daerah dan Program / Kegiatan	Indikator Kinerja Program (outcome) / Kegiatan (output)	Capaian Kinerja RPJMD pada Tahun 2022 (akhir Periode RPJMD)		Realisasi Capaian Kinerja RPKD s/d Tahun 2019		Target Kinerja dan Anggaran RPKD Tahun berjalan yang dievaluasi (tahun 2020)		Realisasi Capaian Kinerja dan Anggaran RPKD yang dievaluasi (tahun 2020)		Tingkat Capaian Kinerja dan Realisasi Anggaran RPKD (%)		Realisasi Kinerja dan Anggaran RPKD s/d Tahun 2020		Tingkat Capaian Kinerja dan Realisasi Anggaran RPJMD s/d Tahun 2020		Perangkat Daerah Penanggung Jawab	Ket
				5	6	7	8	9 = 8/7 x 100%	10 = 6 + 8	11 = 10/5 x 100%	12	13							
1	2	3	4	K	Rp	K	Rp	K	Rp	K	Rp	K	Rp	K	Rp	K	Rp	12	13
<b>24</b>	<b>Kearsipan</b>																		
		Program pengelolaan pengembangan kearsipan	Jumlah perangkat daerah yang menerapkan Pengelolaan Arsip Sesuai Kaidah Kearsipan	152 perangkat daerah /unit kerja	2.002.779.275	78 perangkat daerah /unit kerja	1.051.495.307	114 perangkat daerah /unit kerja	311.073.795	114 perangkat daerah /unit kerja	121.655.166	100,00%	39,11%	114 perangkat daerah /unit kerja	1.173.150.472	75,00%	58,58%	DINAS PERPUSTAKAAN DAN KEARSIPAN	
		Program perlindungan, penyelamatan, data dan informasi arsip	Jumlah arsip yang terlindungi dan terselamatkan	1.000	2.330.329.062	521	1.284.194.538	680	382.542.173	680	143.855.998	100,00%	37,61%	680	1.428.050.536	68,00%	61,28%	DINAS PERPUSTAKAAN DAN KEARSIPAN	
<b>B</b>	<b>URUSAN PILIHAN</b>																		
<b>25</b>	<b>Pariwisata</b>																		
		Program pengembangan dan pemasaran pariwisata	Persentase Daya Tarik Wisata (DTW) yang berstandar layanan prima	56,25%	54.467.513.353	46,88%	27.596.782.304	46,88%	8.834.242.422	46,88%	2.169.361.466	100,00%	24,56%	46,88%	29.766.143.771	83,34%	54,65%	DINAS PARIWISATA	
		Program pengembangan Taman Pintar	Jumlah Pengunjung Taman Pintar	900.000	93.693.933.981	922.575	45.252.000.576	500.000	15.383.050.000	272.583	13.340.047.172	54,52%	86,72%	272.583	58.592.047.748	30,29%	62,54%	DINAS PARIWISATA	
		Program peningkatan kualitas atraksi pariwisata dan ekonomi kreatif	Indeks kualitas atraksi pariwisata	87,95	15.093.434.682	85,51	7.905.629.675	85,50	2.321.768.023	81,62	522.798.500	95,46%	22,52%	81,62	8.428.428.175	92,80%	55,84%	DINAS PARIWISATA	
			Persentase Usaha Jasa Pariwisata yang tersertifikasi	39,71%		34,69%		34,69%		34,93%		100,69%	34,93%	87,96%		DINAS PARIWISATA			
<b>26</b>	<b>Pertanian</b>																		
		Program pembinaan keahewanan dan perikanan	Persentase kasus penyakit zoonosa tertangani dengan cepat dan sesuai SOP	-	9.502.699.321	100,00%	6.400.000.498	100,00%	1.433.987.286	100,00%	914.400.700	100,00%	63,77%	100,00%	7.314.401.198	-	76,97%	DINAS PERTANIAN DAN PANGAN	

No	Kode	Urusan / Bidang Urusan Pemerintahan Daerah dan Program / Kegiatan	Indikator Kinerja Program (outcome) / Kegiatan (output)	Capaian Kinerja RPJMD pada Tahun 2022 (akhir Periode RPJMD)		Realisasi Capaian Kinerja RPKD s/d Tahun 2019		Target Kinerja dan Anggaran RPKD Tahun berjalan yang dievaluasi (tahun 2020)		Realisasi Capaian Kinerja dan Anggaran RPKD yang dievaluasi (tahun 2020)		Tingkat Capaian Kinerja dan Realisasi Anggaran RPKD (%)		Realisasi Kinerja dan Anggaran RPKD s/d Tahun 2020		Tingkat Capaian Kinerja dan Realisasi Anggaran RPJMD s/d Tahun 2020		Perangkat Daerah Penanggung Jawab	Ket	
				K	Rp	K	Rp	K	Rp	K	Rp	K	Rp	K	Rp	K	Rp			
1			Persentase komoditas pangan asal hewan dan perikanan bebas dari bahan berbahaya	-		95,74%		97,00%		98,72%		101,78%		98,72%		-		DINAS PERTANIAN DAN PANGAN		
			Program pembinaan pertanian	Persentase komoditas pangan asal tumbuhan yang bebas penggunaan bahan berbahaya	-	7.884.187.947	86,28%	4.413.578.658	90,00%	1.436.321.192	92,70%	752.538.162	103,00%	52,39%	92,70%	5.166.116.820	-	65,53%	DINAS PERTANIAN DAN PANGAN	
			Jumlah Kelompok Tani Kelas Utama		-		6 kelompok		7 kelompok		8 kelompok		114,29%		8 kelompok		-		DINAS PERTANIAN DAN PANGAN	
27	Perdagangan																			
		Program pemeliharaan sarana prasarana kebersihan, keamanan dan ketertiban pasar	Persentase pasar yang memenuhi standar pasar sehat	26,67%	60.685.771.135	16,67%	27.269.787.805	20,00%	10.357.590.092	20,00%	9.110.428.465	100,00%	87,96%	20,00%	36.380.216.270	75,00%	59,95%	DINAS PERINDUSTRIAN DAN PERDAGANGAN		
		Program penataan, pengembangan dan pendapatan pasar	Pendapatan retribusi pasar	14.788.015.434	39.590.664.631	14.788.015.434	18.822.675.699	10.567.152.300	6.435.294.122	10.910.088.884	4.570.168.608	103,24%	71,02%	10.910.088.884	23.392.844.307	73,78%	59,09%	DINAS PERINDUSTRIAN DAN PERDAGANGAN		
		Program pengembangan pusat bisnis	Pendapatan UPT Pusat Bisnis	5.666.389.889	40.340.173.729	5.666.389.889	18.942.208.543	4.280.265.846	6.201.059.695	3.460.271.692	2.750.998.848	80,84%	44,36%	3.460.271.692	21.693.207.390	61,07%	53,78%	DINAS PERINDUSTRIAN DAN PERDAGANGAN		
		Program pembinaan dan pengendalian perdagangan	Persentase peningkatan Omset UKM (Usaha Kecil Mikro) yang dibina	9,00%	20.292.887.286	6,83%	10.422.303.126	-40,00%	3.305.858.300	-17,00%	907.611.812	157,50%	27,45%	-17,00%	11.329.914.938	-188,89%	55,83%	DINAS PERINDUSTRIAN DAN PERDAGANGAN		

No	Kode	Urusan / Bidang Urusan Pemerintahan Daerah dan Program / Kegiatan	Indikator Kinerja Program (outcome) / Kegiatan (output)	Capaian Kinerja RPJMD pada Tahun 2022 (akhir Periode RPJMD)		Realisasi Capaian Kinerja RPKD s/d Tahun 2019		Target Kinerja dan Anggaran RPKD Tahun berjalan yang dievaluasi (tahun 2020)		Realisasi Capaian Kinerja dan Anggaran RPKD yang dievaluasi (tahun 2020)		Tingkat Capaian Kinerja dan Realisasi Anggaran RPKD (%)		Realisasi Kinerja dan Anggaran RPKD s/d Tahun 2020		Tingkat Capaian Kinerja dan Realisasi Anggaran RPKD s/d Tahun 2020		Perangkat Daerah Penanggung Jawab	Ket	
				K	Rp	K	Rp	K	Rp	K	Rp	K	Rp	K	Rp	K	Rp			K
1	2	3	4	5		6		7		8		9 = 8/7 x 100%		10 = 6 + 8		11 = 10/5 x 100%		12	13	
			Persentase publikasi informasi harga bahan pokok minimal 2x dalam sebulan	-		100,00%		100,00%		100,00%		100,00%		100,00%			-		DINAS PERINDUSTRIAN DAN PERDAGANGAN	
<b>28 Perindustrian</b>																				
		Program pembinaan perindustrian	Persentase peningkatan omset Industri Kecil Mikro (IKM)	-	23.932.569.024	9,71%	10.244.466.859	-50,00%	3.923.645.238	-10,98%	673.414.330	178,04%	17,16%	-10,98%	10.917.881.189	-	45,62%	DINAS PERINDUSTRIAN DAN PERDAGANGAN		
		Program pengembangan industri logam	Pendapatan UPT Logam	583.150.000	23.898.279.529	502.276.911	12.413.865.653	309.417.800	3.244.762.438	324.475.276	1.596.678.343	104,87%	49,21%	324.475.276	14.010.543.996	55,64%	58,63%	DINAS PERINDUSTRIAN DAN PERDAGANGAN		
<b>29 Transmigrasi</b>																				
		Program Pengembangan dan Penempatan Tenaga Kerja dan Transmigrasi	Persentase penempatan pekerja	70,00%	14.913.942.868	64,15%	816.390.563	66,67%	4.369.092.429	66,57%	27.321.800	99,85%	0,63%	66,57%	843.712.363	95,10%	5,66%	DINAS KOPERASI, USAHA KECIL MENENGAH, TENAGA KERJA DAN TRANSMIGRASI		
			Persentase penempatan transmigran	100,00%		100,00%		0,00%		0,00%		100,00%		0,00%		0,00%		DINAS KOPERASI, USAHA KECIL MENENGAH, TENAGA KERJA DAN TRANSMIGRASI		

No	Kode	Urusan / Bidang Urusan Pemerintahan Daerah dan Program / Kegiatan	Indikator Kinerja Program (outcome) / Kegiatan (output)	Capaian Kinerja RPJMD pada Tahun 2022 (akhir Periode RPJMD)		Realisasi Capaian Kinerja RPKD s/d Tahun 2019		Target Kinerja dan Anggaran RPKD Tahun berjalan yang dievaluasi (tahun 2020)		Realisasi Capaian Kinerja dan Anggaran RPKD yang dievaluasi (tahun 2020)		Tingkat Capaian Kinerja dan Realisasi Anggaran RPKD (%)		Realisasi Kinerja dan Anggaran RPKD s/d Tahun 2020		Tingkat Capaian Kinerja dan Realisasi Anggaran RPJMD s/d Tahun 2020		Perangkat Daerah Penanggung Jawab	Ket
				5	6	7	8	9 = 8/7 x 100%	10 = 6 + 8	11 = 10/5 x 100%	12	13							
1	2	3	4	K	Rp	K	Rp	K	Rp	K	Rp	K	Rp	K	Rp	K	Rp	12	13
<b>C URUSAN PENUNJANG</b>																			
<b>30 Perencanaan</b>																			
		Program perencanaan dan pengendalian bidang ekonomi	Persentase kesesuaian capaian kinerja sektor ekonomi	92,40%	3.165.701.678	98,71%	1.691.569.370	92,00%	551.238.017	98,47%	485.407.700	107,03%	88,06%	98,47%	2.176.977.070	106,57%	68,77%	BADAN PERENCANAAN PEMBANGUNAN DAERAH	
		Program perencanaan dan pengendalian bidang fisik	Persentase kesesuaian capaian kinerja sektor fisik	92,40%	6.789.282.468	99,49%	3.305.867.665	92,00%	958.456.632	98,30%	565.566.940	106,84%	59,01%	98,30%	3.871.434.605	106,38%	57,02%	BADAN PERENCANAAN PEMBANGUNAN DAERAH	
		Program perencanaan dan pengendalian bidang sosial	Persentase kesesuaian capaian kinerja sektor sosial	92,40%	5.601.765.227	98,81%	2.715.025.851	92,00%	784.289.103	97,24%	412.151.960	105,70%	52,55%	97,24%	3.127.177.811	105,24%	55,82%	BADAN PERENCANAAN PEMBANGUNAN DAERAH	
		Program perencanaan dan pengendalian pembangunan daerah	Persentase kesesuaian capaian kinerja Perangkat Daerah	92,40%	15.406.297.245	98,46%	5.636.153.186	92,00%	2.380.218.053	96,59%	530.415.540	104,99%	22,28%	96,59%	6.166.568.726	104,53%	40,03%	BADAN PERENCANAAN PEMBANGUNAN DAERAH	
<b>31 Keuangan</b>																			
		Program perencanaan dan pengendalian anggaran	Persentase ketepatan waktu penetapan dan penerbitan dokumen penganggaran	100,00%	1.324.733.647	100,00%	634.249.765	100,00%	192.085.705	100,00%	59.468.993	100,00%	30,96%	100,00%	693.718.758	100,00%	52,37%	BADAN PENGELOLAAN KEUANGAN DAN ASET DAERAH	
		Program pengendalian belanja daerah dan pengelolaan dana transfer	Persentase penyerapan belanja daerah	88,50%	1.158.982.247	92,80%	700.789.869	88,00%	114.491.709	84,83%	78.560.566	96,40%	68,62%	84,83%	779.350.435	95,85%	67,24%	BADAN PENGELOLAAN KEUANGAN DAN ASET DAERAH	

No	Kode	Urusan / Bidang Urusan Pemerintahan Daerah dan Program / Kegiatan	Indikator Kinerja Program (outcome) / Kegiatan (output)	Capaian Kinerja RPJMD pada Tahun 2022 (akhir Periode RPJMD)		Realisasi Capaian Kinerja RPKD s/d Tahun 2019		Target Kinerja dan Anggaran RPKD Tahun berjalan yang dievaluasi (tahun 2020)		Realisasi Capaian Kinerja dan Anggaran RPKD yang dievaluasi (tahun 2020)		Tingkat Capaian Kinerja dan Realisasi Anggaran RPKD (%)		Realisasi Kinerja dan Anggaran RPKD s/d Tahun 2020		Tingkat Capaian Kinerja dan Realisasi Anggaran RPJMD s/d Tahun 2020		Perangkat Daerah Penanggung Jawab	Ket	
				K	Rp	K	Rp	K	Rp	K	Rp	K	Rp	K	Rp	K	Rp			
1	2	3	4	5		6		7		8		9 = 8/7 x 100%		10 = 6 + 8		11 = 10/5 x 100%		12	13	
				K	Rp	K	Rp	K	Rp	K	Rp	K	Rp	K	Rp	K	Rp			
		Program pengelolaan pembiayaan dan pertanggungjawaban pelaksanaan APBD	Persentase OPD dengan laporan keuangan kategori baik	97,00%	4.121.391.748	93,18%	2.594.405.145	93,00%	584.344.587	97,73%	295.387.141	105,09%	50,55%	97,73%	2.889.792.286	100,75%	70,12%	BADAN PENGELOLAAN KEUANGAN DAN ASET DAERAH		
		Program perencanaan, pemanfaatan dan inventarisasi aset	Persentase pemenuhan kebutuhan barang daerah	100,00%	44.146.299.152	96,95%	42.776.651.960	94,00%	5.263.457.491	90,87%	854.107.713	96,67%	16,23%	90,87%	43.630.759.673	90,87%	98,83%	BADAN PENGELOLAAN KEUANGAN DAN ASET DAERAH		
		Program pelayanan, pendaftaran, dan penetapan pajak daerah	Persentase Ketercapaian Target Pajak Daerah	-	6.285.406.822	102,70%	3.325.433.002	100,00%	869.427.304	118,30%	802.519.107	118,30%	92,30%	118,30%	4.127.952.109	-	65,68%	BADAN PENGELOLAAN KEUANGAN DAN ASET DAERAH		
		Program pembukuan & penagihan pajak daerah	Persentase nilai tunggakan pajak daerah terbayar	-	15.966.431.110	23,71%	7.941.026.907	14,50%	2.455.211.117	30,48%	1.486.070.511	210,22%	60,53%	30,48%	9.427.097.418	-	59,04%	BADAN PENGELOLAAN KEUANGAN DAN ASET DAERAH		
32	Kepegawaian, Pendidikan dan Pelatihan																			
		Program pengembangan karir aparatur sipil negara	Persentase Pemenuhan Penataan ASN Pemerintah Kota Yogyakarta	75,00%	8.452.323.186	41,45%	1.692.708.299	60,00%	1.428.441.167	200,13%	649.434.902	333,55%	45,46%	200,13%	2.342.143.201	266,84%	27,71%	BADAN KEPEGAWAIAN PELATIHAN DAN PENDIDIKAN		
		Program pelayanan administrasi kepegawaian	persentase ketepatan waktu pelayanan administrasi kepegawaian	96,00%	3.646.775.925	99,77%	2.083.980.200	94,00%	503.858.144	115,43%	289.468.000	122,80%	57,45%	115,43%	2.373.448.200	120,24%	65,08%	BADAN KEPEGAWAIAN PELATIHAN DAN PENDIDIKAN		



No	Kode	Urusan / Bidang Urusan Pemerintahan Daerah dan Program / Kegiatan	Indikator Kinerja Program (outcome) / Kegiatan (output)	Capaian Kinerja RPJMD pada Tahun 2022 (akhir Periode RPJMD)		Realisasi Capaian Kinerja RPKD s/d Tahun 2019		Target Kinerja dan Anggaran RPKD Tahun berjalan yang dievaluasi (tahun 2020)		Realisasi Capaian Kinerja dan Anggaran RPKD yang dievaluasi (tahun 2020)		Tingkat Capaian Kinerja dan Realisasi Anggaran RPKD (%)		Realisasi Kinerja dan Anggaran RPKD s/d Tahun 2020		Tingkat Capaian Kinerja dan Realisasi Anggaran RPJMD s/d Tahun 2020		Perangkat Daerah Penanggung Jawab	Ket	
				K	Rp	K	Rp	K	Rp	K	Rp	K	Rp	K	Rp	K	Rp			
1	2	3	4	5		6		7		8		9 = 8/7 x 100%		10 = 6 + 8		11 = 10/5 x 100%		12	13	
		Program peningkatan kompetensi aparatur sipil negara	Persentase Kelulusan ASN yang mengikuti Pendidikan dan Pelatihan	95,00%	24.039.625.451	99,34%	13.273.645.251	93,00%	3.999.017.303	29,48%	1.557.885.434	31,70%	38,96%	29,48%	14.831.530.685	31,03%	61,70%	BADAN KEPEGAWAIAN PELATIHAN DAN PENDIDIKAN		
<b>33 Penelitian dan Pengembangan</b>																				
		Program penelitian dan pengembangan	Indeks Kemudahan Penelitian dan Pengembangan	90,00	10.787.460.615	84,00	4.429.998.787	86,00	1.900.121.762	86,00	818.142.050	100,00%	43,06%	86,00	5.248.140.837	95,56%	48,65%	BADAN PERENCANAAN PEMBANGUNAN DAERAH		
<b>34 Kesatuan Bangsa dan Politik Dalam Negeri</b>																				
		Program pengembangan wawasan kebangsaan	Persentase organisasi ber-SKT yang aktif	-	7.626.670.920	80,00%	3.179.079.308	82,00%	1.384.655.147	82,00%	1.185.311.672	100,00%	85,60%	82,00%	4.364.390.980	-	57,23%	KANTOR KESATUAN BANGSA		
<b>35 Inspektorat</b>																				
		Program peningkatan sistem pengawasan internal dan pengendalian kebijakan bidang pemerintahan dan aparatur	Persentase rekomendasi hasil pengawasan yang ditindaklanjuti di bidang pemerintahan dan aparatur	91,00%	2.153.000.475	100,00%	1.384.984.116	91,00%	262.926.613	100,00%	164.772.850	109,89%	62,67%	100,00%	1.549.756.966	109,89%	71,98%	INSPEKTORAT		
		Program peningkatan sistem pengawasan internal dan pengendalian pelaksanaan kebijakan bidang pengelolaan keuangan dan aset	Persentase rekomendasi hasil pengawasan yang ditindaklanjuti di bidang keuangan dan aset	91,00%	896.490.610	90,00%	634.385.638	91,00%	66.819.726	88,24%	22.633.250	96,96%	33,87%	88,24%	657.018.888	96,96%	73,29%	INSPEKTORAT		

No	Kode	Urusan / Bidang Urusan Pemerintahan Daerah dan Program / Kegiatan	Indikator Kinerja Program (outcome) / Kegiatan (output)	Capaian Kinerja RPJMD pada Tahun 2022 (akhir Periode RPJMD)		Realisasi Capaian Kinerja RPKD s/d Tahun 2019		Target Kinerja dan Anggaran RPKD Tahun berjalan yang dievaluasi (tahun 2020)		Realisasi Capaian Kinerja dan Anggaran RPKD yang dievaluasi (tahun 2020)		Tingkat Capaian Kinerja dan Realisasi Anggaran RPKD (%)		Realisasi Kinerja dan Anggaran RPKD s/d Tahun 2020		Tingkat Capaian Kinerja dan Realisasi Anggaran RPJMD s/d Tahun 2020		Perangkat Daerah Penanggung Jawab	Ket
				K	Rp	K	Rp	K	Rp	K	Rp	K	Rp	K	Rp	K	Rp		
1		Program peningkatan sistem pengawasan internal dan pengendalian pelaksanaan kebijakan bidang pembangunan fisik	Persentase rekomendasi hasil pengawasan yang ditindak lanjuti di bidang Pembangunan Fisik	91,00%	567.916.849	100,00%	355.511.675	91,00%	55.293.047	100,00%	14.154.400	109,89%	25,60%	100,00%	369.666.075	109,89%	65,09%	INSPEKTORAT	
		Program peningkatan sistem pengawasan internal dan pengendalian kebijakan bidang pembangunan sosial ekonomi budaya	Persentase rekomendasi hasil pengawasan yang ditindak lanjuti di bidang Pembangunan Sosial Ekonomi Budaya	91,00%	799.928.910	80,00%	519.843.715	91,00%	68.577.849	100,00%	27.011.300	109,89%	39,39%	100,00%	546.855.015	109,89%	68,36%	INSPEKTORAT	
		Program peningkatan dan evaluasi pengawasan	Persentase tindak lanjut pemeriksaan eksternal dan internal	91,00%	492.736.451	91,90%	178.878.551	87,00%	98.461.241	98,39%	42.784.318	113,09%	43,45%	98,39%	221.662.869	108,12%	44,99%	INSPEKTORAT	
			Nilai Kapabilitas Aparat Pengawasan Intern Pemerintah (APIP)	level 3 (untuk 6 elemen penilaian)		Level 3 (untuk 6 elemen penilaian)		level 3 (untuk 6 elemen penilaian)		level 3 (untuk 6 elemen penilaian)	100,00%		level 3 (untuk 6 elemen penilaian)		100,00%		INSPEKTORAT		

No	Kode	Urusan / Bidang Urusan Pemerintahan Daerah dan Program / Kegiatan	Indikator Kinerja Program (outcome) / Kegiatan (output)	Capaian Kinerja RPJMD pada Tahun 2022 (akhir Periode RPJMD)		Realisasi Capaian Kinerja RPKD s/d Tahun 2019		Target Kinerja dan Anggaran RPKD Tahun berjalan yang dievaluasi (tahun 2020)		Realisasi Capaian Kinerja dan Anggaran RPKD yang dievaluasi (tahun 2020)		Tingkat Capaian Kinerja dan Realisasi Anggaran RPKD (%)		Realisasi Kinerja dan Anggaran RPKD s/d Tahun 2020		Tingkat Capaian Kinerja dan Realisasi Anggaran RPJMD s/d Tahun 2020		Perangkat Daerah Penanggung Jawab	Ket
				5	6	7	8	9 = 8/7 x 100%	10 = 6 + 8	11 = 10/5 x 100%	12	13							
1	2	3	4	K	Rp	K	Rp	K	Rp	K	Rp	K	Rp	K	Rp	K	Rp	12	13
<b>36</b>	<b>Sekretariat Daerah</b>																		
		Program peningkatan penyelenggaraan tata pemerintahan	Persentase kinerja penyelenggaraan urusan pemerintahan daerah kategori tinggi dan sangat tinggi	85,00%	19.911.233.505	90,00%	6.324.039.690	81,00%	3.559.449.822	90,00%	687.935.087	111,11%	19,33%	90,00%	7.011.974.777	105,88%	35,22%	BAGIAN TATA PEMERINTAHAN	
			Nilai Perkembangan Pembangunan Wilayah	Cepat Berkembang		Cepat Berkembang		Cepat Berkembang		Cepat Berkembang (nilai 379,27)		100,00%		Cepat Berkembang (nilai 379,27)		100,00%		BAGIAN TATA PEMERINTAHAN	
		Program peningkatan perekonomian, pengembangan pendapatan asli daerah dan kerjasama	Persentase ketercapaian target PAD	-	4.926.310.504	105,46%	2.564.056.540	100,00%	723.158.022	103,89%	528.746.880	103,89%	73,12%	103,89%	3.092.803.420	-	62,78%	BAGIAN PEREKONOMIAN, PENGEMBANGAN PENDAPATAN ASLI DAERAH DAN KERJASAMA	
		Program pengendalian pelaksanaan pembangunan	Persentase ketepatan pelaksanaan kegiatan pembangunan	98,20%	4.280.293.673	98,77%	1.616.303.563	98,00%	674.888.836	99,57%	251.791.078	101,60%	37,31%	99,57%	1.868.094.641	101,40%	43,64%	BAGIAN ADMINISTRASI DAN PENGENDALIAN PEMBANGUNAN	
		Program pelayanan pengadaan barang/jasa	Persentase pengadaan barang/jasa memenuhi standar ketepatan waktu	88,00%	5.550.559.852	83,52%	2.616.699.578	82,50%	777.263.277	84,21%	232.072.417	102,07%	29,86%	84,21%	2.848.771.994	95,69%	51,32%	BAGIAN LAYANAN PENGADAAN	

No	Kode	Urusan / Bidang Urusan Pemerintahan Daerah dan Program / Kegiatan	Indikator Kinerja Program (outcome) / Kegiatan (output)	Capaian Kinerja RPJMD pada Tahun 2022 (akhir Periode RPJMD)		Realisasi Capaian Kinerja RPKD s/d Tahun 2019		Target Kinerja dan Anggaran RPKD Tahun berjalan yang dievaluasi (tahun 2020)		Realisasi Capaian Kinerja dan Anggaran RPKD yang dievaluasi (tahun 2020)		Tingkat Capaian Kinerja dan Realisasi Anggaran RPKD (%)		Realisasi Kinerja dan Anggaran RPKD s/d Tahun 2020		Tingkat Capaian Kinerja dan Realisasi Anggaran RPJMD s/d Tahun 2020		Perangkat Daerah Penanggung Jawab	Ket						
				K	Rp	K	Rp	K	Rp	K	Rp	K	Rp	K	Rp	K	Rp								
1	2	3	4	5		6		7		8		9 = 8/7 x 100%		10 = 6 + 8		11 = 10/5 x 100%		12	13						
				K	Rp	K	Rp	K	Rp	K	Rp	K	Rp	K	Rp	K	Rp								
			Persentase pengadaan barang/jasa memenuhi standar tingkat layanan	88,00%		88,75%		82,50%		82,54%		100,05%		82,54%		93,80%		BAGIAN LAYANAN PENGADAAN							
			Program peningkatan kapasitas kelembagaan dan ketatalaksanaan pemerintahan daerah	100,00%	13.757.228.089	80,39%	6.006.458.232	90,00%	1.959.994.918	90,20%	419.711.920	100,22%	21,41%	90,20%	6.426.170.152	90,20%	46,71%	BAGIAN ORGANISASI							
			Program penataan peraturan perundang-undangan dan pelayanan hukum	100,00%	10.841.038.105	128,63%	6.120.083.514	100,00%	1.561.148.303	100,00%	1.109.716.273	100,00%	71,08%	100,00%	7.229.799.786	100,00%	66,69%	BAGIAN HUKUM							
			Program peningkatan pelayanan administrasi umum, keuangan sekretariat daerah dan kerumahtanggaan	81,45	16.962.231.762	81,24	10.948.826.160	81,25	2.836.224.390	81,81	2.670.973.373	100,69%	94,17%	81,81	13.619.799.533	100,44%	80,29%	BAGIAN UMUM							
			Program pelayanan kedinasan Kepala Daerah, Wakil Kepala Daerah, Sekretaris Daerah, Asisten, Staf Ahli dan Keprotokolan Pemerintah Daerah	81,00	10.909.330.542	80,59	5.070.012.041	80,65	1.833.695.481	80,91	955.462.697	100,32%	52,11%	80,91	6.025.474.738	99,89%	55,23%	BAGIAN PROTOKOL							

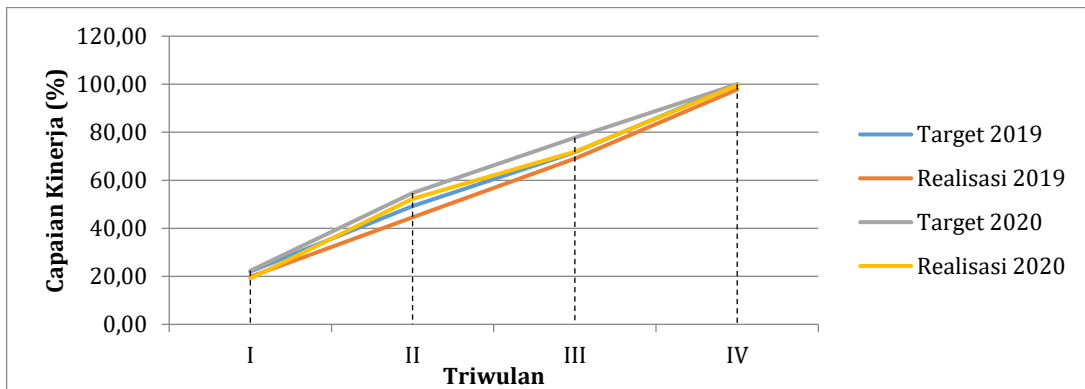
No	Kode	Urusan / Bidang Urusan Pemerintahan Daerah dan Program / Kegiatan	Indikator Kinerja Program (outcome) / Kegiatan (output)	Capaian Kinerja RPJMD pada Tahun 2022 (akhir Periode RPJMD)		Realisasi Capaian Kinerja RPKD s/d Tahun 2019		Target Kinerja dan Anggaran RPKD Tahun berjalan yang dievaluasi (tahun 2020)		Realisasi Capaian Kinerja dan Anggaran RPKD yang dievaluasi (tahun 2020)		Tingkat Capaian Kinerja dan Realisasi Anggaran RPKD (%)		Realisasi Kinerja dan Anggaran RPKD s/d Tahun 2020		Tingkat Capaian Kinerja dan Realisasi Anggaran RPJMD s/d Tahun 2020		Perangkat Daerah Penanggung Jawab	Ket
				K	Rp	K	Rp	K	Rp	K	Rp	K	Rp	K	Rp	K	Rp		
1	2	3	4	5		6		7		8		9 = 8/7 x 100%		10 = 6 + 8		11 = 10/5 x 100%		12	13
				K	Rp	K	Rp	K	Rp	K	Rp	K	Rp	K	Rp	K	Rp		
		Program fasilitasi penyusunan perundang- undangan	Persentase produk hukum yang diselesaikan	100,00%	105.168.64 3.614	100,00%	14.940.72 1.380	100,00%	25.892.294. 634	100,00%	5.090.573.8 14	100,00%	19,66%	100,00 %	20.031.295 .194	100,00%	19,05%	SEKRETARIAT DPRD	
		Program fasilitasi penganggaran dan pengawasan	Persentase pembahasan penganggaran dan pengawasan yang diselesaikan	100,00%	102.593.58 1.118	100,00%	20.199.01 6.561	100,00%	20.500.799. 773	100,00%	10.612.743. 886	100,00%	51,77%	100,00 %	30.811.760 .447	100,00%	30,03%	SEKRETARIAT DPRD	

Sumber: Evaluasi Hasil RPJMD, 2021

### 2.2.3. Evaluasi Kinerja Fisik dan Keuangan Pemerintah Kota Yogyakarta Tahun 2020

#### 1. Kinerja Fisik

Pencapaian kinerja fisik kegiatan diperoleh melalui pelaporan masing-masing perangkat daerah dalam SIM Pelaporan Dalbang ([www.simpelaporan.jogjakota.go.id](http://www.simpelaporan.jogjakota.go.id)). Berikut ini disajikan grafik realisasi fisik tahun 2020 apabila dibandingkan dengan tahun sebelumnya.



**Gambar 2.21** Grafik Perbandingan Target dan Realisasi Fisik Tahun 2019-2020

Sumber: Hasil Olahan, 2021

**Tabel 2.346** Target dan Realisasi Fisik Tahun 2019-2020

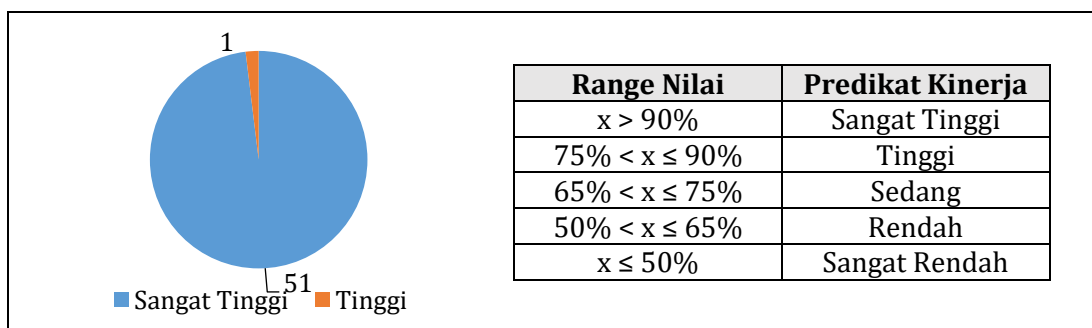
		TW I	TW II	TW III	TW IV
2019	Target	22,00	49,26	71,67	100,00
	Realisasi	19,85	44,61	69,01	97,83
2020	Target	22,32	54,71	77,77	100,00
	Realisasi	19,10	52,31	71,90	99,57

Sumber: Hasil Olahan, 2021

Dari gambar dan tabel di atas, dapat diketahui bahwa realisasi fisik pada tahun 2020 lebih tinggi dibandingkan tahun 2019 sebesar 1,74%. Sedangkan apabila dilihat dari pencapaian target 2020, maka diperoleh nilai deviasi sebesar 0,43%. Adapun penyebab terjadinya deviasi adalah sebagai berikut:

- Beberapa pelaksanaan output kegiatan terkendala Covid 19 sehingga pelaksanaannya tidak maksimal terutama pekerjaan yang berhubungan dengan masyarakat;
- Beberapa output yang sifatnya fasilitasi tidak terlaksana dikarenakan menyesuaikan agenda DPRD; dan
- Pekerjaan Rehab IGD RSUD tidak jadi dilaksanakan karena ruangan dipergunakan isolasi pasien Covid-19.

Untuk capaian fisik 51 OPD/Unit kerja yang ada di Pemerintah Kota Yogyakarta, terdapat 50 OPD/Unit kerja (98,04%) yang memiliki predikat kinerja Sangat Tinggi dan 1 OPD/Unit kerja (1,96%) yang memiliki predikat kinerja Tinggi. Capaian tersebut disajikan dalam diagram berikut.

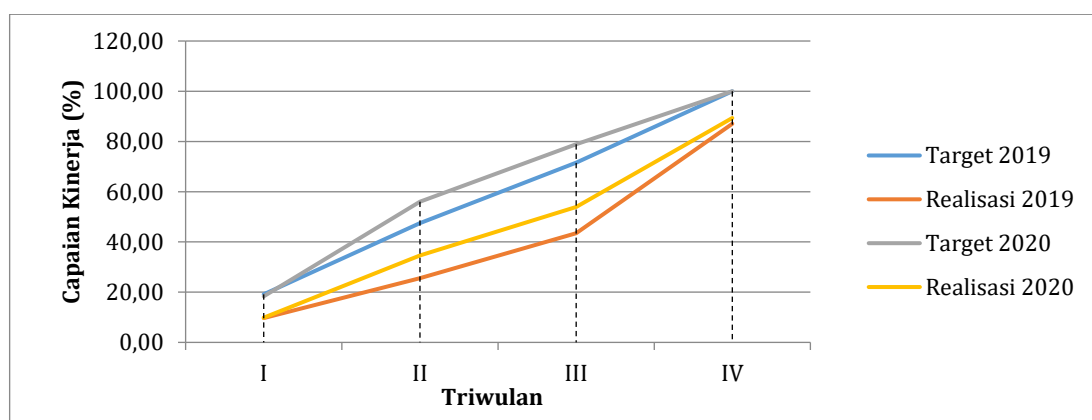


**Gambar 2.22 Proporsi Capaian Fisik Perangkat Daerah Tahun 2020**

Sumber: SIM Pelaporan Kota Yogyakarta, 2021

## 2. Kinerja Keuangan

Pencapaian kinerja keuangan kegiatan diperoleh melalui pelaporan masing-masing perangkat daerah dalam SIM Pelaporan Dalbang ([www.simpelaporan.jogjakota.go.id](http://www.simpelaporan.jogjakota.go.id)) yang sudah terintegrasi dengan SIPKD. Berikut ini disajikan grafik realisasi keuangan tahun 2020 apabila dibandingkan dengan tahun sebelumnya.



**Gambar 2.23 Grafik Perbandingan Target dan Realisasi Keuangan Tahun 2019-2020**

Sumber: Hasil Olahan, 2021

**Tabel 2.347 Target dan Realisasi Keuangan Tahun 2019-2020**

		TW I	TW II	TW III	TW IV
2019	Target	19,15	47,49	71,59	100,00
	Realisasi	9,68	25,57	43,45	87,05
2020	Target	18,35	56,04	78,91	100,00
	Realisasi	9,84	34,64	53,95	89,36

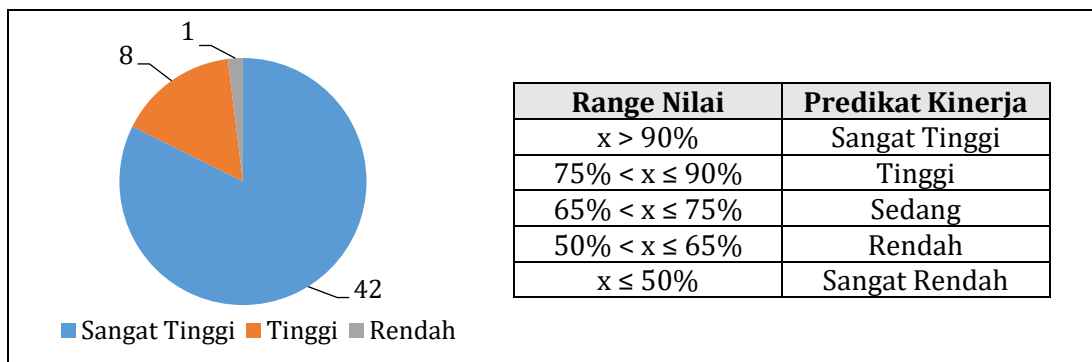
Sumber: Hasil Olahan, 2021

Dari gambar dan tabel di atas, dapat diketahui bahwa realisasi keuangan pada tahun 2020 lebih tinggi dibandingkan tahun 2019 sebesar 2,31%. Sedangkan apabila dilihat dari pencapaian target 2020, maka diperoleh nilai deviasi sebesar 10,64%. Adapun penyebab terjadinya deviasi adalah sebagai berikut:

- a. Belanja jasa pelayanan kesehatan dan bagi hasil retribusi menyesuaikan pendapatan;

- b. Sebagian honorarium tim tidak dicairkan karena adanya pergantian personil (mutasi dan promosi) serta menyesuaikan tatakala kegiatan yang mundur;
- c. Kegiatan yang melibatkan massa tidak dapat dilaksanakan secara optimal;
- d. Efisiensi anggaran perjalanan dinas luar daerah;
- e. Persediaan anggaran penjaminan bagi pasien covid-19 tidak dapat terserap seluruhnya karena sebagian besar biaya telah dicukupi oleh APBN;
- f. Belanja pemenuhan kebutuhan aparatur seperti pemeliharaan kendaraan dinas, BBM, jasa pengiriman menyesuaikan kebutuhan;
- g. Rehab IGD RS Jogja tidak terlaksana karena ruangan dipergunakan untuk isolasi pasien Covid-19 (DAK);
- h. Efisiensi Pengadaan tanah (Pagu 8 bidang senilai Rp 21.628.829.000,00 setelah dilakukan negosiasi dengan pemilik tanah disetujui secara total sebesar Rp18.476.975.000,00, sehingga terdapat sisa anggaran sebesar Rp 3.151.854.000,00);
- i. Efisiensi lelang untuk pekerjaan yang bersumber dari DAK Fisik (Tidak dapat disesuaikan pada Perubahan APBD);
- j. Pengadaan 18 unit infant warmer yang bersumber dana dari DAK Fisik Sub Bidang Pelayanan Kesehatan Dasar hanya dapat terealisasi sebanyak 6 unit infant warmer karena sesuai Peraturan Menteri Kesehatan Nomor 43 Tahun 2019 tentang Pusat Kesehatan Masyarakat hanya diberikan untuk Puskesmas yang mempunyai layanan persalinan; dan
- k. Belanja pada BLUD UPT Pusat Bisnis untuk pembuatan rooftop Pasar Prawirotaman menggunakan anggaran Dana Keistimewaan.

Untuk capaian keuangan 51 OPD/Unit kerja yang ada di Pemerintah Kota Yogyakarta, terdapat 42 OPD/Unit kerja (82,35%) yang memiliki predikat kinerja Sangat Tinggi, 8 OPD/Unit kerja (15,69%) yang memiliki predikat kinerja Tinggi, dan 1 OPD/Unit kerja (1,96%) yang memiliki predikat kinerja Sedang. Capaian tersebut disajikan dalam diagram berikut.



**Gambar 2.24 Proporsi Capaian Keuangan Perangkat Daerah Tahun 2020**

Sumber: SIM Pelaporan Kota Yogyakarta, 2021



**Tabel 2.348 Formulir Kesimpulan Evaluasi terhadap Hasil RKPD Kota Yogyakarta**

No	Nama SKPD	Rata-Rata Tingkat Capaian Renja SKPD TW IV Tahun 2020		Predikat Tingkat Capaian Renja SKPD TW IV Tahun 2020		Faktor Penghambat	Faktor Pendorong
		Kinerja (%)	Realisasi Anggaran (%)	Kinerja	Realisasi Renja SKPD		
1	2	3	4	5	6	7	8
1	Dinas Pendidikan	100,00%	89,65%	Sangat Tinggi	Tinggi	beberapa capaian indikator program tidak tercapai karena pandemi covid-19 yang menyebabkan beberapa kegiatan seperti akreditasi tidak tercapai.	Pelaksanaan kegiatan sudah sesuai tata kala
2	Dinas Kesehatan	97,40%	86,57%	Sangat Tinggi	Tinggi	banyak kegiatan yang ditunda atau tidak tercapai karena adanya pandemi Covid 19 terutama kegiatan kewilayahan dan yang melibatkan masyarakat	dukungan anggaran dalam pencapaian tujuan dinkes, adanya aplikasi pelaporan yang memudahkan dan mempercepat pengisian laporan, koordinasi yang baik dengan lintas sektor dan swasta baik secara daring dan luring
3	Rumah Sakit Jogja	99,10%	83,78%	Sangat Tinggi	Tinggi	<p>1. Beberapa kegiatan yang tidak terkait langsung terhadap Pencegahan dan Penanganan COVID-19 dilakukan penundaan/pembatalan rencana kegiatan sehingga menjadi potensi untuk tidak dapat terlaksana pada tahun anggaran 2020 ini.</p> <p>2. Adanya keterlambatan proses pengiriman barang import yang mengakibatkan pelaksanaan pekerjaan pengadaan barang jasa menjadi terlambat dan baru dapat diselesaikan di akhir tahun.</p> <p>3. Ketersediaan sarana ruangan yang</p>	<p>1. Dengan ditetapkannya perpanjangan masa tanggap darurat bencana non alam COVID-19 sampai dengan saat ini oleh pemerintah, maka beberapa kegiatan yang bersifat mendukung pencegahan dan penanganan COVID-19 dapat dilakukan percepatan dalam proses pengadaannya.</p> <p>2. Kebutuhan pelayanan penanganan Covid-19 mendorong rumah sakit untuk lebih mengutamakan belanja-belanja yang terkait langsung dengan penanganan kesehatan</p> <p>3. Kebutuhan akan pengembangan SIM RS</p>

No	Nama SKPD	Rata-Rata Tingkat Capaian Renja SKPD TW IV Tahun 2020		Predikat Tingkat Capaian Renja SKPD TW IV Tahun 2020		Faktor Penghambat	Faktor Pendorong
		Kinerja (%)	Realisasi Anggaran (%)	Kinerja	Realisasi Renja SKPD		
1	2	3	4	5	6	7	8
						masih dalam proses renovasi sehingga instalasi alat kesehatan menjadi tertunda menunggu ruangan siap untuk dipergunakan.	yang akan diterapkan pada awal tahun 2021 sehingga sarana dan prasarana pendukung untuk dapat dipenuhi pada tahun 2020 ini 4. Kebutuhan untuk memperbaiki tampilan fisik/bangunan rumah sakit agar lebih menarik
4	Dinas Pekerjaan Umum, Perumahan, dan Kawasa Permukiman	99,99%	96,00%	Sangat Tinggi	Sangat Tinggi	Beberapa pekerjaan harus direalokasikan anggarannya untuk penanganan Covid-19 sehingga beberapa pekerjaan yang sudah direncanakan diawali tidak jadi terlaksana mengakibatkan target yang akan diraih sebagian besar tidak dapat terlaksana	Perencanaan sudah sesuai dan tepat waktu
5	Dinas Pertanahan dan Tata Ruang	99,84%	84,26%	Sangat Tinggi	Tinggi	Adanya Pandemi Covid-19 yang menyebabkan beberapa kegiatan tidak dapat dilaksanakan	Semangat kerja, komitmen, SDM yang berkompeten, anggaran yang memadai, perencanaan kerja yang efektif, prosedur kerja dan sarana prasarana yang cukup.
6	Satuan Polisi Pamong Praja	100,00%	98,65%	Sangat Tinggi	Sangat Tinggi	Tren peningkatan pandemi covid-19 berpengaruh terhadap kebijakan keuangan daerah yang sementara ini berfokus pada penanganan pandemi sehingga berdampak tidak optimalnya penyerapan anggaran	Pelaksanaan fisik kegiatan sesuai dengan perubahan tatakala atau target fisik yang telah disesuaikan ( <i>refocussing</i> dan realokasi kinerja dan anggaran)
7	Dinas Kebakaran	100,00%	81,47%	Sangat Tinggi	Tinggi	-	-

No	Nama SKPD	Rata-Rata Tingkat Capaian Renja SKPD TW IV Tahun 2020		Predikat Tingkat Capaian Renja SKPD TW IV Tahun 2020		Faktor Penghambat	Faktor Pendorong
		Kinerja (%)	Realisasi Anggaran (%)	Kinerja	Realisasi Renja SKPD		
1	2	3	4	5	6	7	8
8	Badan Penanggulangan Bencana Daerah	99,99%	94,11%	Sangat Tinggi	Sangat Tinggi	1. Adanya Pandemi Covid-19 sehingga beberapa kegiatan tidak dapat dilaksanakan 2. Adanya pandemi covid-19 sehingga beberapa kegiatan mundur dari tatakala	1. Perencanaan yang baik (tata kala kegiatan dan target)
9	Dinas Sosial	100,00%	96,22%	Sangat Tinggi	Sangat Tinggi	Pandemi menyulitkan verifikasi di lapangan	Pemanfaatan IT sebagai alternatif pelaksanaan kegiatan secara konvensional
10	Dinas Koperasi, Usaha Kecil Menengah, Tenaga Kerja, dan Transmigrasi	100,00%	98,51%	Sangat Tinggi	Sangat Tinggi	Pembatasan Perjalanan Dinas luar daerah, sosialisasi/Diseminasi/penyuluhan/rapat koordinasi/rapat persiapan kegiatan dan kegiatan-kegiatan yang bersifat mengumpulkan banyak orang/masyarakat karena adanya pandemi Covid-19	PPTK mengikuti tatakala yang sudah disusun
11	Dinas Pemberdayaan Masyarakat, Perempuan, dan Perlindungan Anak	100,00%	98,65%	Sangat Tinggi	Sangat Tinggi	karena Masih masa pandemi belum bisa mengumpulkan orang sehingga peserta tidak maksimal, SDM yang berkurang karena purna	Komitmen untuk menyelesaikan target kinerja, jejaring kerja dan csr yang membantu pencapaian target kinerja
12	Dinas Pertanian dan Pangan	99,55%	98,07%	Sangat Tinggi	Sangat Tinggi	Pengguna kendaraan dinas tidak melakukan claim terhadap service	Komitmen dari PPTK untuk dapat melaksanakan kegiatan sesuai dengan target, Koordinasi dengan BPOM, Upaya Pencegahan dan represif dilakukan secara rutin

No	Nama SKPD	Rata-Rata Tingkat Capaian Renja SKPD TW IV Tahun 2020		Predikat Tingkat Capaian Renja SKPD TW IV Tahun 2020		Faktor Penghambat	Faktor Pendorong
		Kinerja (%)	Realisasi Anggaran (%)	Kinerja	Realisasi Renja SKPD		
1	2	3	4	5	6	7	8
13	Dinas Lingkungan Hidup	100,00%	96,06%	Sangat Tinggi	Sangat Tinggi	1. Adanya beberapa kegiatan yang tidak bisa di-SPJ kan. 2. Adanya skala prioritas anggaran sehingga dilakukan penundaan kegiatan. 3. Kurangnya jumlah SDM secara kuantitas untuk pemeliharaan rutin.	1. Tersedianya SDM yang memadai dari segi kualitas untuk pemeliharaan rutin. 2. Adanya tatakala sebagai acuan kegiatan. 3. Adanya monev program dan kegiatan secara rutin baik internal maupun eksternal dari opd terkait.
14	Dinas Kependudukan dan Pencatatan Sipil	100,00%	98,76%	Sangat Tinggi	Sangat Tinggi	Adanya perubahan rencana kegiatan layanan jemput bola ke wilayah, tempat publik, sekolah karena masih adanya pandemi covid 19	Adanya regulasi yang mendukung situasi pandemi covid dengan layanan daring sehingga pelayanan adminduk tetap berjalan dengan lancar
15	Kemantren Tegalrejo	100,00%	98,30%	Sangat Tinggi	Sangat Tinggi	Adanya pergeseran,perubahan kegiatan karena adanya status tanggap darurat Bencana Corona Virus Disease 2019 (COVID-19)	Ketepatan pelaksanaan kegiatan sesuai Tatakala
16	Kemantren Jetis	100,00%	98,69%	Sangat Tinggi	Sangat Tinggi	Berita acara barang pada bulan oktober agak terlambat	anggaran perubahan sesuai perencanaan maka realisasi dapat mencapai 100%
17	Kemantren Gondokusuman	100,00%	98,83%	Sangat Tinggi	Sangat Tinggi	Dampak pandemi covid-19 mempengaruhi kegiatan dan anggaran yang direncanakan sehingga kurang maksimal	Adanya komitmen untuk tetap melaksanakan kegiatan sesuai tatakala, dan monev secara berkala
18	Kemantren Danurejan	100,00%	97,95%	Sangat Tinggi	Sangat Tinggi	Adanya rasionalisasi anggaran menyebabkan beberapa kegiatan dihapus	Mengoptimalkan SDM yang ada untuk bekerjasama dalam menyelesaikan pekerjaan

No	Nama SKPD	Rata-Rata Tingkat Capaian Renja SKPD TW IV Tahun 2020		Predikat Tingkat Capaian Renja SKPD TW IV Tahun 2020		Faktor Penghambat	Faktor Pendorong
		Kinerja (%)	Realisasi Anggaran (%)	Kinerja	Realisasi Renja SKPD		
1	2	3	4	5	6	7	8
19	Kemantren Gedongtengen	100,00%	98,76%	Sangat Tinggi	Sangat Tinggi	Pengesahan Anggaran Perubahan masuk di triwulan IV sehingga pelaksanaan Dana Kelurahan sedikit terhambat, karena molor dari tatakala yang sudah dijadwalkan	Memaksimalkan SDM yang ada untuk bekerjasama dalam menyelesaikan pekerjaan
20	Kemantren Pakualaman	100,00%	99,32%	Sangat Tinggi	Sangat Tinggi	Dampak pandemi covid-19 mempengaruhi pelaksanaan kegiatan dan anggaran yang direncanakan. Sudah dilakukan dilakukan rasionalisasi pada APBD Penyempurnaan 2020, yang mengakibatkan anggaran banyak dihapus. PPTK yang terbiasa melaksanakan kegiatan dengan ada anggaran belum terbiasa untuk melaksanakan tanpa anggaran. Kebijakan pembatasan sosial, membuat PPTK banyak ragu mengambil keputusan untuk pelaksanaan kegiatan.	Semangat dari ASN dan Non ASN dalam memenuhi tanggung jawab pelaksanaan kegiatan walau tanpa anggaran. - Adanya koordinasi berkala terhadap pelaksanaan kegiatan setiap 1 minggu 1x walau lewat sosial media maupun tatap muka
21	Kemantren Ngampilan	100,00%	98,20%	Sangat Tinggi	Sangat Tinggi	Adanya bencana pandemi Covid 19 sehingga banyak anggaran kegiatan yang tertunda pelaksanaannya karena melibatkan kerumunan banyak orang. Nilai evaluasi menurun dari tahun sebelumnya karena ada kesalahan	peran aktif dari lembaga masyarakat dan pendekatan kepada masyarakat, adanya monev pelaksanaan kegiatan dan sinergi seluruh pegawai

No	Nama SKPD	Rata-Rata Tingkat Capaian Renja SKPD TW IV Tahun 2020		Predikat Tingkat Capaian Renja SKPD TW IV Tahun 2020		Faktor Penghambat	Faktor Pendorong
		Kinerja (%)	Realisasi Anggaran (%)	Kinerja	Realisasi Renja SKPD		
1	2	3	4	5	6	7	8
						metode penghitungan pada tahun-tahun sebelumnya	
22	Kemantren Wirobrajan	100,00%	98,81%	Sangat Tinggi	Sangat Tinggi	Banyak anggaran yang terdampak rasionalisasi akibat adanya Virus Covid-19	Tersedianya SDM yang sehat
23	Kemantren Mantrijeron	100,00%	98,78%	Sangat Tinggi	Sangat Tinggi	Dampak pandemi covid-19 mempengaruhi kegiatan dan anggaran yang direncanakan	Adanya sarana dan prasarana yang menunjang kelancaran kegiatan dan koordinasi
24	Kemantren Kraton	100,00%	98,59%	Sangat Tinggi	Sangat Tinggi	Pengesahan Anggaran Perubahan yang masuk ke triwulan IV sehingga pelaksanaan Dana Kelurahan ada yang sedikit terhambat dikarenakan peralihan belanja pemeliharaan ke belanja modal ada di perubahan anggaran.	Adanya SDM yang sehat, adanya evaluasi setiap hari Senin untuk pencapaian yang lebih maksimal
25	Kemantren Gondomanan	99,95%	97,88%	Sangat Tinggi	Sangat Tinggi	Adanya bencana virus corona sehingga banyak kegiatan yang dipending karena harus melibatkan banyak masyarakat.	Adanya komitmen ASN dalam melaksanakan Tugas
26	Kemantren Mergangsan	100,00%	97,79%	Sangat Tinggi	Sangat Tinggi	Dampak pandemi covid-19 mempengaruhi kegiatan dan anggaran yang direncanakan.	Diadakan koordinasi dengan PPTK yang mengampu kegiatan
27	Kemantren Umbulharjo	100,00%	98,04%	Sangat Tinggi	Sangat Tinggi	Dampak pandemi covid-19 mempengaruhi kegiatan dan anggaran yang direncanakan. Kegiatan yang mengharuskan pengumpulan massa yang tidak mungkin dilaksanakan berkaitan	Diadakan koordinasi dengan kelurahan yang mengampu kegiatan

No	Nama SKPD	Rata-Rata Tingkat Capaian Renja SKPD TW IV Tahun 2020		Predikat Tingkat Capaian Renja SKPD TW IV Tahun 2020		Faktor Penghambat	Faktor Pendorong
		Kinerja (%)	Realisasi Anggaran (%)	Kinerja	Realisasi Renja SKPD		
1	2	3	4	5	6	7	8
						waktu dilakukan rasionalisasi pada PABD-P.	
28	Kemantren Kotagede	100,00%	98,32%	Sangat Tinggi	Sangat Tinggi	Kurang detail dalam pencatatan sehingga ada beberapa yang terlewat dalam perubahan anggaran	Koordinasi yang baik antara PPTK dengan subag keuangan dalam mencermati anggaran yang tidak terSPJkan
29	Dinas Pengendalian Penduduk dan Keluarga Berencana	99,91%	94,53%	Sangat Tinggi	Sangat Tinggi	1. Kurangnya pelatihan untuk pelayanan prima bagi KIE medis dan petugas KB di wilayah 2. Kurang optimalnya peran kader di tingkat RT dan RW.	Tingkat pendidikan PUS sudah tinggi, akses informasi dan pelayanan KB mudah dan terjangkau.
30	Dinas Perhubungan	100,00%	87,44%	Sangat Tinggi	Tinggi	1. Adanya bencana covid 19 yang menyebabkan beberapa kegiatan diundur/digeser tatakala nya bahkan beberapa kegiatan dihapus untuk pengalihan anggaran penanggulangan bencana covid19. 2. beberapa kegiatan yang anggarannya tidak terserap dengan dengan maksimal karena pergeseran tatakala.	1.Kedisiplinan PPTK untuk merealisasikan anggarannya sesuai tatakala yang sudah disusun 2. Adanya Evaluasi Kegiatan per Triwulan
31	Dinas Komunikasi, Informatika, dan Persandian	99,39%	95,73%	Sangat Tinggi	Sangat Tinggi	Pandemi CoVID dan banyak pegawai terpapar	Arahan pimpinan, koordinasi yang baik dari PPKom dan PPTK, kerjasama yang baik dengan pihak ke-3

No	Nama SKPD	Rata-Rata Tingkat Capaian Renja SKPD TW IV Tahun 2020		Predikat Tingkat Capaian Renja SKPD TW IV Tahun 2020		Faktor Penghambat	Faktor Pendorong
		Kinerja (%)	Realisasi Anggaran (%)	Kinerja	Realisasi Renja SKPD		
1	2	3	4	5	6	7	8
32	Dinas Penanaman Modal dan Perizinan	100,00%	97,99%	Sangat Tinggi	Sangat Tinggi	tidak ada, karena semua kegiatan di anggaran perubahan sudah tercapai diatas 90%	di anggaran perubahan tribulan 4, semua kegiatan sudah dilaksanakan sesuai dengan yang direncanakan
33	Dinas Pemuda dan Olahraga	100,00%	97,18%	Sangat Tinggi	Sangat Tinggi	-pada dasarnya progaram sudah dilaksanakan dgn dukungan SDM dan lain2 , hanya terkendala forcemajor (pademi covid)  -target tidak tercapai karena byk kegiatan yg tidak bisa dilaksanakan berkaitan dgn adanya wabah covid19	-



No	Nama SKPD	Rata-Rata Tingkat Capaian Renja SKPD TW IV Tahun 2020		Predikat Tingkat Capaian Renja SKPD TW IV Tahun 2020		Faktor Penghambat	Faktor Pendorong
		Kinerja (%)	Realisasi Anggaran (%)	Kinerja	Realisasi Renja SKPD		
1	2	3	4	5	6	7	8
34	Dinas Kebudayaan	100,00%	94,94%	Sangat Tinggi	Sangat Tinggi	1). Adanya Pandemi Covid-19 yang menyebabkan kegiatan mengalami penundaan dan perubahan konsep.	1). Pelaksanaan kegiatan lebih mudah karena diselenggarakan dengan konsep daring; 2). Tingginya antusiasme masyarakat untuk menyaksikan pertunjukan kebudayaan melalui media sosial; 3). Seniman dan masyarakat yang terlibat di kegiatan Dinas Kebudayaan Kota Yogyakarta sangat kooperatif sehingga kegiatan berjalan dengan lancar dan terlaksana 100%.
35	Dinas Perpustakaan dan Kearsipan	100,00%	99,50%	Sangat Tinggi	Sangat Tinggi	merebaknya covid-19, diberlakukannya pembatasan sosial, <i>refocussing</i> anggaran, pembatasan spj kegiatan	Peraturan yang mendukung, anggaran yang tersedia, SDM yang baik, perencanaan dan tatakelola yang tertata ketersediaan dana dan sdm
36	Kantor Kesatuan Bangsa	100,00%	97,12%	Sangat Tinggi	Sangat Tinggi	Dikarenakan situasi dan kondisi pandemi	
37	Dinas Pariwisata	98,60%	81,72%	Sangat Tinggi	Tinggi	1. Pandemi Covid-19 yang terjadi dari awal Maret hingga saat ini menyebabkan pelaksanaan beberapa kegiatan pariwisata menjadi tidak memungkinkan untuk dilaksanakan. 2. Kekosongan pejabat definitif pada dua struktur atau posisi.	1. Pelaksanaan promosi yang menyesuaikan dengan kondisi pandemic covid 19 yaitu dengan cara virtual yaitu pembuatan film Jogja. 2. Memanfaatkan lebih besar teknologi informasi melalui media social, website, instagram, adanya Tourist Information Center (TIC). 3. Verifikasi Protokol Kesehatan bagi

No	Nama SKPD	Rata-Rata Tingkat Capaian Renja SKPD TW IV Tahun 2020		Predikat Tingkat Capaian Renja SKPD TW IV Tahun 2020		Faktor Penghambat	Faktor Pendorong
		Kinerja (%)	Realisasi Anggaran (%)	Kinerja	Realisasi Renja SKPD		
1	2	3	4	5	6	7	8
						3. Pengalihan anggaran untuk penanganan Dampak Covid-19	bidang Usaha Jasa Pariwisata utamanya di Hotel, Restoran, penyelenggaraan rekreasi dan hiburan serta adanya berbagai kegiatan peningkatan kapasitas Daya Tarik Wisata (DTW) baik berupa workshop, pelatihan, gowes wisata di kampung-kampung wisata. 4. Dukungan yang sangat kuat dari pimpinan daerah dan stakeholder lain dalam penerapan protokol kesehatan (Adaptasi Kebiasaan Baru, AKB/ New Normal) di masyarakat, fasilitas publik, dan daya tarik wisata utama di Kota Yogyakarta seperti Kawasan Malioboro
38	Dinas Perindustrian dan Perdagangan	99,45%	90,19%	Sangat Tinggi	Sangat Tinggi	adanya pengalihan anggaran untuk penanganan covid sehingga beberapa kegiatan ditunda/tidak dilaksanakan	PPTK sudah mengikuti tatakala yang disusun
39	Badan Perencanaan Pembangunan Daerah	100,00%	98,91%	Sangat Tinggi	Sangat Tinggi	Ada sisa anggaran kontrak yang belum di hapus di Anggaran Perubahan	Koordinasi dan komunikasi intensif dengan mitra kerja perangkat daerah
40	Bagian Tata Pemerintahan dan Kesejahteraan Rakyat	100,00%	98,31%	Sangat Tinggi	Sangat Tinggi	Belanja Alat kebersihan dan bahan komputer dibawah harga yang direncanakan	Kegiatan dilaksanakan secara rutin telah disesuaikan dengan tatakala

No	Nama SKPD	Rata-Rata Tingkat Capaian Renja SKPD TW IV Tahun 2020		Predikat Tingkat Capaian Renja SKPD TW IV Tahun 2020		Faktor Penghambat	Faktor Pendorong
		Kinerja (%)	Realisasi Anggaran (%)	Kinerja	Realisasi Renja SKPD		
1	2	3	4	5	6	7	8
41	Bagian Hukum	100,00%	99,50%	Sangat Tinggi	Sangat Tinggi	Dinamisasi (perubahan) produk hukum pada tingkat pusat contohnya UU Cipta Kerja	SDM dan adanya koordinasi internal Bagian Hukum dan dengan instansi/pihak terkait
42	Bagian Protokol	100,00%	86,47%	Sangat Tinggi	Tinggi	<ul style="list-style-type: none"> <li>- Pekerjaan yang bersifat isidentil sehingga menyulitkan dalam memenuhi ketepatan waktu penyelesaian pekerjaan sesuai plotting yang direncanakan.</li> <li>- Adanya pandemi Covid sehingga kegiatan konsultasi keluar daerah dan agenda keluar daerah banyak yang dibatalkan.</li> </ul>	<ul style="list-style-type: none"> <li>- Dukungan pimpinan untuk memberikan pelayanan yang terbaik dan percepatan pelaksanaan belanja sesuai dengan tatakala perbulan.</li> <li>- Koordinasi dengan para pengguna layanan Bagian Umum sehingga apabila terjadi suatu masalah dapat langsung tertangani.</li> </ul>
43	Bagian Umum	98,06%	95,97%	Sangat Tinggi	Sangat Tinggi	<ul style="list-style-type: none"> <li>- Pekerjaan yang bersifat isidentil sehingga menyulitkan dalam memenuhi ketepatan waktu penyelesaian pekerjaan sesuai plotting yang direncanakan.</li> <li>- Adanya pandemi Covid sehingga kegiatan konsultasi keluar daerah dan agenda keluar daerah banyak yang dibatalkan.</li> </ul>	<ul style="list-style-type: none"> <li>- Dukungan pimpinan untuk memberikan pelayanan yang terbaik dan percepatan pelaksanaan belanja sesuai dengan tatakala perbulan.</li> <li>- Koordinasi dengan para pengguna layanan Bagian Umum sehingga apabila terjadi suatu masalah dapat langsung tertangani.</li> </ul>
44	Bagian Perekonomian, Pengembangan Pendapatan Asli Daerah, dan Kerjasama	100,00%	98,82%	Sangat Tinggi	Sangat Tinggi	Dampak pandemi covid-19 mempengaruhi kegiatan dan anggaran yang direncanakan	1. Semangat kerja para personil dan komitmen yang kuat dari Kepala SKPD sehingga melakukan perencanaan, monitoring dan evaluasi pencapaian target PAD sesuai APBD secara terukur dan konsisten

No	Nama SKPD	Rata-Rata Tingkat Capaian Renja SKPD TW IV Tahun 2020		Predikat Tingkat Capaian Renja SKPD TW IV Tahun 2020		Faktor Penghambat	Faktor Pendorong
		Kinerja (%)	Realisasi Anggaran (%)	Kinerja	Realisasi Renja SKPD		
1	2	3	4	5	6	7	8
45	Bagian Administrasi dan Pengendalian Pembangunan	100,00%	99,96%	Sangat Tinggi	Sangat Tinggi	Pandemi COVID, pembatasan pelaksanaan kegiatan akibat protokol kesehatan, dan pemotongan anggaran kegiatan	Adanya aplikasi SIMPel yang mempermudah dalam mengumpulkan dan merekap data realisasi pelaksanaan kegiatan, Adanya aplikasi WA yang mempermudah dalam berkomunikasi, dan Adanya aplikasi zoom yang mempermudah dalam berkoordinasi
46	Bagian Organisasi	100,00%	96,72%	Sangat Tinggi	Sangat Tinggi	Frekuensi pemakaian kendaraan dinas operasional untuk kegiatan diluar kantor kurang optimal	Pola koordinasi yang intensif dan pemantauan pelaksanaan kegiatan sesuai dengan tata kala yang ada, sarana dan prasarana yang memadai
47	Bagian Layanan Pengadaan	100,00%	94,99%	Sangat Tinggi	Sangat Tinggi	Adanya pandemi covid-19 mengakibatkan beberapa kegiatan batal dilaksanakan	Pelaksanaan Kegiatan sesuai dengan tatakala kegiatan
48	Sekretariat Dewan Perwakilan Rakyat Daerah	89,43%	66,77%	Tinggi	Sedang	1. Dinamika pembahasan yang sangat tinggi 2. Tanggap darurat pandemi covid 19 yang menyebabkan kegiatan DPRD sedikit terkendala	1. Koordinasi internal dan eksternal sekretariat DPRD 2. Komunikasi intensif antara sekretariat DPRD dengan Pimpinan dan alat kelengkapan DPRD

No	Nama SKPD	Rata-Rata Tingkat Capaian Renja SKPD TW IV Tahun 2020		Predikat Tingkat Capaian Renja SKPD TW IV Tahun 2020		Faktor Penghambat	Faktor Pendorong
		Kinerja (%)	Realisasi Anggaran (%)	Kinerja	Realisasi Renja SKPD		
1	2	3	4	5	6	7	8
49	Inspektorat	100,00%	97,88%	Sangat Tinggi	Sangat Tinggi	Kegiatan yang berkaitan dengan luar dilakukan dengan daring selama pandemi Covid-19 sehingga data dukung yang dibutuhkan mengalami keterlambatan	Kegiatan-kegiatan setelah ada revisi Program Kerja Pengawasan Tahunan (PKPT) kegiatan berjalan dengan baik
50	Badan Kepegawaian, Pendidikan, dan Pelatihan	100,00%	97,01%	Sangat Tinggi	Sangat Tinggi	Ada beberapa diklat yang tidak jadi dilaksanakan	Kegiatan fisik, terutama belanja modal selesai di tribulan 1
51	Badan Pengelolaan Keuangan dan Aset Daerah	94,22%	95,25%	Sangat Tinggi	Sangat Tinggi	Dampak pandemi covid-19 mempengaruhi kegiatan dan anggaran yang direncanakan sehingga dilakukan analisis penyiapan belanja yang kurang prioritas untuk dilakukan rasionalisasi pada APBD-P	Pelaksanaan kegiatan sesuai dengan tatakala
<b>Rata-Rata</b>		<b>99,51%</b>	<b>94,94%</b>	<b>Sangat Tinggi</b>	<b>Sangat Tinggi</b>		

Sumber: SIM Pelaporan Kota Yogyakarta, 2021

## 2.3. Permasalahan Pembangunan Daerah

### 2.3.1. Permasalahan Daerah yang Berhubungan dengan Prioritas dan Sasaran Pembangunan Daerah

Rencana Kerja Pemerintah Daerah (RKPD) Tahun 2022 merupakan tahun keenam pelaksanaan RPJMD Kota Yogyakarta Tahun 2017-2022. Program dan kegiatan yang disusun oleh perangkat daerah diharapkan mampu melaksanakan strategi kebijakan maupun menjawab tantangan ataupun permasalahan yang akan dihadapi.

Isu dan masalah mendesak yang dihadapi oleh Pemerintah Kota Yogyakarta pada tahun 2022 yang berhubungan dengan prioritas dan sasaran pembangunan daerah antara lain sebagai berikut:

1. Prioritas **Peningkatan Kualitas Sumber Daya Manusia** dengan sasaran daerah pertama Kemiskinan Masyarakat Menurun memiliki permasalahan sebagai berikut:
  - a. Adanya pandemi Covid-19 yang berlangsung berkepanjangan mengakibatkan terganggunya kehidupan sosial ekonomi masyarakat, terutama masyarakat miskin dan rentan sehingga jumlah kemiskinan mengalami lonjakan.

Sasaran kedua, Keberdayaan Masyarakat Meningkat, permasalahan yang dijumpai adalah sebagai berikut:

- a. Lembaga/Organisasi Kemasyarakatan di masing-masing wilayah merupakan kunci utama keberdayaan masyarakat. Seringkali didapati bahwa satu orang berafiliasi dengan banyak wadah kelembagaan. Hal ini disatu sisi merupakan bentuk semangat aktivisme tinggi yang sangat bagus untuk pemberdayaan masyarakat. Namun disisi lain, seringkali aktor-aktor pemberdayaan tersebut terbebani terlalu banyak tugas sehingga kurang focus dan kurang detail baik dalam penyusunan program dan kegiatan serta dalam proses pelaksanaannya. Hal ini juga kemungkinan yang menjadi faktor kesulitan dalam membuat perencanaan berbasis potensi wilayah; dan
- b. Pembatasan di masa Pandemi, secara otomatis aktivitas tersebut yang mengumpulkan banyak orang tersebut cenderung terhambat.

Sasaran ketiga, Gangguan Ketentraman dan Ketertiban Masyarakat Menurun, permasalahan yang dijumpai adalah sebagai berikut:

- a. Strategi penegakan pelanggaran perda yang secara rutin dilaksanakan oleh Satpol PP, baik secara represif non yustisi dan yustisi dalam kaitannya dengan putusan pengadilan terhadap pelaku pelanggaran perda masih belum cukup mampu untuk menimbulkan efek jera dan efektif mengurangi angka pelanggaran perda.

Sasaran keempat, Kualitas Pendidikan Meningkatkan, permasalahan yang dijumpai adalah sebagai berikut:

- a. Adanya pandemi Covid-19 mengakibatkan kebijakan Pemerintah Kota Yogyakarta dipending atau dialihkan;
- b. Masih terdapat anak putus sekolah; dan
- c. Pembelajaran Jarak Jauh yang diselenggarakan saat ini bukanlah suatu konsep yang direncanakan secara matang.

Sasaran kelima, Harapan Hidup Masyarakat Meningkatkan, permasalahan yang dijumpai adalah sebagai berikut:

- a. Kurangnya kesadaran masyarakat akan pentingnya Perilaku Hidup Bersih dan Sehat (PHBS);
- b. Waktu dan tempat pelayanan masih kurang optimal dikarenakan lokasi puskesmas yang sempit dan pasien yang banyak;
- c. Masyarakat kurang peduli dalam memahami aturan dan prosedur pelayanan JKN;
- d. Data kependudukan tidak valid sehingga meyulitkan proses integrasi Jamkesda;
- e. Adanya rasa malu untuk memeriksakan kehamilan pada trimester pertama untuk kehamilan yang tidak diinginkan;
- f. Ibu tidak merasakan tanda-tanda persalinan sehingga lahir di rumah;
- g. Masih ada bayi yang tidak IMD karena BBLR atau SC;
- h. Jumlah lansia di Kota Yogyakarta yang cukup banyak memerlukan lebih banyak tenaga dan anggaran dalam pemeriksaan kesehatan lansia;
- i. Naiknya tren penyakit tidak menular diantaranya yang paling pokok adalah Diabetes Melitus (DM), Gangguan Jiwa, Hipertensi dan Kanker Serviks; dan
- j. Penyediaan data dan informasi belum terintegrasi dan aksesibel sehingga belum optimal digunakan sebagai bahan pengambilan kebijakan.

Adapun sasaran keenam, Peran Serta Masyarakat dalam Pengembangan dan Pelestarian Budaya Meningkatkan, permasalahan yang dijumpai adalah sebagai berikut:

- a. Adanya pandemi Covid-19 sehingga kegiatan yang bersifat pengumpulan massa dibatalkan dan perubahan konsep kegiatan.
2. Prioritas **Peningkatan Infrastruktur dan Pembangunan Wilayah** dengan sasaran daerah pertama Kesesuaian Pemanfaatan Ruang Meningkatkan memiliki permasalahan sebagai berikut:

- a. Masih minimnya penegakan hukum terhadap pelanggaran pemanfaatan ruang;
- b. Belum ada ketentuan yang mengatur tentang diskresi ketika terjadi kekosongan pengaturan;
- c. Mekanisme insentif dan disinsentif belum terakomodir;
- d. Masih banyak OPD yang belum memahami Satu Peta dan Satu Data; dan
- e. Pembuatan Peta Tematik Digital/GIS di masing-masing OPD masih belum menggunakan standar baku sesuai aturan BIG.

Sasaran kedua, Kualitas Lingkungan Hidup Meningkat, permasalahan yang dijumpai adalah sebagai berikut:

- a. Kebiasaan dari sebagian besar masyarakat yang berada di pinggiran sungai masih membuang limbah domestiknya ke dalam sungai yang mengakibatkan kadar fecal coli, total coliform, COD dan fosfat melebihi baku mutu, hal ini sangat berperan dalam menurunkan kualitas air sungai di Kota Yogyakarta;
- b. Masih ada warga yang memelihara ternak di sepanjang pinggiran sungai yang mengakibatkan kadar fecal coli dan total coliform melebihi batas baku mutu sehingga meningkatkan pencemaran air sungai;
- c. Masih ada 1,35% (4,88 ton/hari) sampah yang belum terkelola, yaitu masih ada sebagian warga masyarakat yang masih membuang sampah di sungai dan melakukan pembakaran sampah;
- d. Adanya keterbatasan lahan untuk melakukan penghijauan di wilayah Kota Yogyakarta, padahal penghijauan merupakan salah satu alternatif untuk mengurangi polusi udara perkotaan;
- e. Keterbatasan lahan di wilayah Kota Yogyakarta yang hanya 32,5 km<sup>2</sup>, sehingga untuk memperoleh prosentase RTHP sebagaimana yang ditargetkan secara nasional yakni 20% luas wilayah sangat sulit untuk dipenuhi karena RTHP harus mencapai luasan 6.5 km<sup>2</sup>; dan
- f. Tidak semua RTHP di Kota Yogyakarta dikelola oleh Pemerintah Kota Yogyakarta, sehingga peningkatan luasan RTHP yang dikelola dinas kurang signifikan dibandingkan dengan peningkatan luasan RTHP se kota Yogyakarta.

Adapun sasaran ketiga, Infrastruktur Wilayah Meningkat, permasalahan yang dijumpai adalah sebagai berikut:

- a. Rehabilitasi terhadap RTLH yang berada di atas tanah ngindung dan tidak diperbolehkan untuk direhab oleh pemilik tanah;



- b. Keberadaan RTLH berada diatas lahan ilegal secara tata ruang, semisal: wedi kengser;
  - c. Masih adanya masyarakat di lingkungan kumuh yang belum siap untuk ditata;
  - d. Keterbatasan lahan sehingga penataan permukiman kumuh hanya dapat dilakukan dengan pola pemugaran;
  - e. Keterbatasan lahan sehingga kekurangan kecukupan ruang pada RTLH tidak dapat ditangani;
  - f. Masih terdapat kalangan masyarakat belum berperilaku 3R dalam pengelolaan sampah dalam rumah tangga, sehingga upaya pengurangan sampah belum dapat berjalan maksimal;
  - g. Masih ada perilaku masyarakat masih kurang tertib dalam hal waktu dan tempat pembuangan sampah yang tidak pada tempatnya terutama pengunjung dari luar kota;
  - h. Masih terdapat pembuang sampah di sungai terutama dilakukan oleh para penghuni sementara di kota Yogyakarta;
  - i. Ketergantungan atas kondisi TPA Piyungan karena tidak ada alternatif lain sebagai lokasi pembuangan sampah;
  - j. Masih kurangnya kesadaran masyarakat akan pentingnya pengujian kendaraan bermotor dan adanya asumsi bahwa pengujian itu sulit untuk lulus; dan
  - k. Masih kurangnya kesadaran masyarakat dalam menjaga bersama sarana umum (papan tarif dan papan informasi).
3. Prioritas **Peningkatan Perekonomian** dengan sasaran daerah pertama Ketahanan Pangan Masyarakat Meningkat memiliki permasalahan sebagai berikut:
- a. Masyarakat Kota Yogyakarta bukanlah petani murni sehingga masih memerlukan banyak sekali bimbingan teknis budidaya dan penanganan penyakit;
  - b. Pertanian perkotaan adalah pertanian di lahan sempit dan terbatas sehingga membutuhkan banyak sekali komponen seperti tempat menanam khusus (plant pouch, polibag, planter bag dll), media tanam, pupuk; dan
  - c. Adanya kebijakan physical distancing yang menyebabkan keterbatasan masyarakat dalam melakukan kegiatan outdoor. Kegiatan koordinasi, bimbingan teknis, sosialisasi dan edukasi pertanian yang bersifat tatap muka dan mendorong kerumunan massa dibatasi untuk meminimalisir resiko penularan. Meskipun demikian

kegiatan edukasi masyarakat menggunakan youtube sudah mulai dirintis.

Sasaran kedua, Ketimpangan Pendapatan Antar Penduduk Menurun, permasalahan yang dijumpai adalah sebagai berikut:

- a. Semakin menurunnya minat masyarakat untuk membentuk koperasi, serta sulitnya mengaktifkan kembali koperasi pasif, salah satu penyebabnya adalah tidak adanya dukungan dari pengurus atau anggota koperasi untuk membenahi organisasinya.

Adapun sasaran ketiga, Pertumbuhan Ekonomi Meningkat, permasalahan yang dijumpai adalah sebagai berikut:

- a. Pandemi Covid-19 yang terjadi sejak Maret 2020 mendorong kebijakan Physical Distancing yang menghimbau masyarakat untuk tinggal atau menjalankan aktivitas dari rumah dan mengurangi frekuensi bepergian. Hal ini yang kemudian berdampak pada jumlah wisatawan yang datang ke Kota Yogyakarta dan menyebabkan sektor pariwisata terpukul.

4. Prioritas **Pemantapan Kinerja Aparatur dan Birokrasi** didukung oleh sasaran daerah Kapasitas Tata Kelola Pemerintahan Meningkat memiliki permasalahan sebagai berikut:

- a. Dalam pendataan aset masih ada yang kurang, misalnya temuan BPK terhadap Sensus 2018 dan 2019;
- b. Kurangnya jumlah ASN dibandingkan formasi yang ada berdampak pada kesulitan untuk mendapatkan formasi yang sesuai dengan kebutuhan jabatan termasuk jabatan struktural;
- c. Dalam proses pencatatan transaksi maupun peristiwa ekonomi yang terjadi di lingkup SKPD, belum ada koordinasi yang optimal pihak-pihak yang terkait (terutama Bendahara, Pengurus Barang Pengguna, Pelaksana Akuntansi, dan Pejabat Penatausahaan Keuangan SKPD);
- d. Terjadinya mutasi dan pergantian personil mengakibatkan kualitas SDM yang menangani penatausahaan dan pelaporan barang maupun keuangan masih belum memadai; dan
- e. Belum adanya status kejelasan asset terhadap pekerjaan yang didanai dari anggaran Pemda DIY maupun Pusat.

### **2.3.2. Permasalahan Daerah yang Berhubungan dengan Penyelenggaraan Urusan Pemerintah Daerah**

Berikut ini disajikan permasalahan Kota Yogyakarta mendasarkan urusan pemerintahan yang diampu oleh perangkat daerah.

## **A. Pendidikan**

1. Persentase SD Terakreditasi A
2. Kualifikasi pendidikan guru sekolah dasar dan menengah

Guru yang memenuhi kualifikasi pendidikan minimal S1/D-IV tentu akan memiliki kompetensi dan pemahaman tentang materi yang lebih baik. Kemampuan materi seorang guru akan bertambah seiring dengan latar belakang pendidikan yang diterima, dengan pendidikan yang lebih tinggi maka pemahaman akan materi pendidikan akan menjadi lebih baik. Pada tahun 2020 masih terdapat 241 guru yang belum berijazah S1/D-IV dari 7.357 guru. Hal ini tentu menjadi perhatian Pemerintah Kota Yogyakarta untuk dapat meningkatkan kualitas pendidikan para tenaga pendidik.

## **B. Kesehatan**

1. Angka Kematian Bayi (AKB) per 1.000 kelahiran hidup

Angka Kematian Bayi pada kurun waktu lima tahun terakhir mengalami fluktuasi cenderung meningkat dengan pertumbuhan rata-rata 13,32% per tahun. Angka Kematian Bayi tertinggi terjadi di tahun 2020, yaitu 11,23 per 1.000 kelahiran hidup. Penyebab tingginya kematian bayi di Kota Yogyakarta yaitu karena berat badan lahir rendah/preterm, asfiksia (gagal nafas), sepsis (infeksi kelahiran), dan kelainan konginental. Penyebab ini sangat dipengaruhi oleh status kesehatan ibu sejak sebelum hamil. Hal ini perlu menjadi perhatian Pemerintah Kota Yogyakarta untuk dapat meningkatkan kualitas kesehatan ibu dan bayi.

2. Angka Kematian Neonatal per 1.000 kelahiran hidup

Angka Kematian Neonatal menunjukkan banyaknya kematian bayi pada masa neonatus (kurang dari satu bulan) dalam 1.000 kelahiran hidup. Dalam kurun waktu lima tahun terakhir angka kematian neonatal fluktuatif dengan pertumbuhan rata-rata 25,93% per tahun dan angka tertinggi terjadi di tahun 2020 yaitu 7,70 kematian per 1.000 kelahiran hidup dengan jumlah kematian 24 bayi. Meningkatnya angka kematian neonatal dipengaruhi oleh masih tingginya prevalensi anemia ibu hamil dan jika dilihat lebih awal lagi disebabkan oleh masih tingginya prevalensi anemia pada remaja putri, serta faktor sosial ekonomi yang menyebabkan kurangnya asupan mikronutrien pada ibu hamil. Pemerintah Kota Yogyakarta perlu memberikan perhatian khusus dalam meningkatkan pengetahuan masyarakat terhadap kesehatan ibu dan bayi.

3. Kematian karena Tuberkulosis

Kasus kematian karena Tuberkulosis dalam lima tahun terakhir fluktuatif dengan kecenderungan meningkat. Pada tahun 2020 sebanyak 47 orang pasien TB meninggal. Selain itu, tingkat kematian karena TB di tahun 2020 mencapai

11,29 per 100.000 penduduk. Artinya terdapat 11-12 pasien TB yang meninggal per 100.000 penduduk. Kenaikan jumlah kematian tidak hanya disebabkan oleh TB itu sendiri, akan tetapi juga disebabkan oleh penyakit-penyakit penyerta seperti HIV dan Diabetes Melitus. Angka kematian yang cukup tinggi ini perlu menjadi perhatian dari Pemerintah Kota Yogyakarta untuk mengatasi hal tersebut.

4. Cakupan pelayanan anak balita

Setiap anak balita (12-59 bulan) memperoleh pelayanan pemantauan pertumbuhan setiap bulan, minimal delapan kali dalam setahun. Cakupan pelayanan anak balita tahun 2020 menurun menjadi 72,66% jika dibandingkan dengan cakupan tahun 2019 yaitu 84,33%. Selama lima tahun terakhir cakupan pelayanan anak balita belum mencapai 100%. Hal ini dikarenakan kurangnya partisipasi masyarakat untuk melakukan pemantauan balita. Selain itu, beberapa indikator pelayanan kesehatan balita tidak terpenuhi, misalnya pemantauan perkembangan dengan Stimulasi Deteksi dan Intervensi Dini Tumbuh Kembang (SDIDTK) dan pelayanan Manajemen Terpadu Balita Sakit (MTBS). Terjadinya pandemi Covid-19 menjadi salah satu faktor yang mempengaruhi penurunan cakupan ini. Pemantauan pertumbuhan dan perkembangan anak balita di posyandu yang merupakan indikator pelayanan anak balita tidak dapat dilaksanakan rutin setiap bulan pada masa pandemi.

5. Cakupan pemberian makanan pendamping ASI pada anak usia 6-24 bulan keluarga miskin

Makanan pendamping ASI untuk anak usia 6-24 bulan dari keluarga miskin diberikan selama 90 hari. Pada tahun 2020, cakupan pemberian makanan pendamping ASI mencapai 58,57%. Menurunnya cakupan pemberian MP-ASI untuk baduta keluarga miskin disebabkan oleh terbatasnya anggaran untuk MP-ASI lokal, sedangkan MP-ASI biskuit dari Kemenkes diprioritaskan untuk balita gizi kurang.

6. Kasus konfirmasi positif Covid-19 dan jumlah orang terkonfirmasi meninggal karena Covid-19

Kasus Covid-19 di Kota Yogyakarta terjadi pada 13 Maret 2020 dan merupakan kasus Covid-19 pertama di DIY. Sepanjang tahun 2020, terdapat 1.933 kasus konfirmasi positif Covid-19 dengan kasus terbanyak terjadi di Kemantren Umbulharjo sebanyak 344 kasus. Dari 1.933 kasus positif terdapat 5% atau sebanyak 91 orang terkonfirmasi meninggal. Hal ini perlu menjadi perhatian Pemerintah Kota Yogyakarta untuk meningkatkan upaya memutus rantai penyebaran Covid-19 di Kota Yogyakarta.

### **C. Pekerjaan Umum dan Penataan Ruang**

#### **1. Rumah tinggal yang belum bersanitasi**

Persentase rumah tinggal yang bersanitasi mengalami penurunan dari 99,13% di tahun 2019 menjadi 95,17% di tahun 2020. Meski jumlah rumah berakses sanitasi meningkat sebanyak 636 unit, jumlah rumah tinggal juga meningkat karena adanya pendataan rumah tinggal di semua Kemantren dan kelurahan yang dilakukan pada tahun 2020 sehingga persentase rumah tinggal yang bersanitasi menurun.

#### **2. Ruang Terbuka Hijau Publik**

Ruang Terbuka Hijau (RTH) memiliki fungsi untuk membantu menyerap emisi yang dihasilkan oleh penduduk Kota Yogyakarta, keberadaan RTH dapat memperbaiki iklim mikro kota dan estetika kota. Kantor Pertanahan Kota Yogyakarta mencatat data luas wilayah ber-HPL/HGB berdasarkan sertifikat yang diterbitkan setiap tahunnya. Rasio RTH per satuan luas wilayah ber-HPL menurun dari 27,11 di tahun 2019 menjadi 19,57 di tahun 2020. Sedangkan, rasio RTH per satuan luas wilayah ber-HGB meningkat dari 0,49 di tahun 2019 menjadi 0,66 di tahun 2020.

Sedangkan, RTH publik bertambah dari sebelumnya hanya 5,87% pada tahun 2019 menjadi sebesar 8,11% pada tahun 2020. Peningkatan dikarenakan adanya penambahan luasan RTH publik sebagai dampak sinkronisasi regulasi data RTH sekota Yogyakarta. Akan tetapi, dalam lima tahun terakhir luasan RTH belum mencapai 20% dari luas wilayah kota/Kawasan perkotaan.

#### **3. Penyediaan Talud**

Cuaca ekstrim memiliki potensi menimbulkan bencana, menghancurkan tatanan kehidupan sosial bahkan menimbulkan korban jiwa. Salah satu cuaca ekstrim yang terjadi di Kota Yogyakarta adalah longsor talud. Pada tahun 2019 terjadi longsor talud sebanyak 9 kejadian. Selanjutnya, pada tahun 2020 terjadi bencana tanah longsor yang merupakan tanah longsor talud sebanyak 22 kejadian yang berlokasi di sepanjang Sungai Code, Sungai Winongo, dan Sungai Manunggal. Kejadian paling banyak terjadi di Kemantren Tegalrejo dan Kemantren Gondokusuman. Hal ini perlu menjadi perhatian Pemerintah Kota Yogyakarta untuk menangani masalah longsor talud di beberapa titik di Kota Yogyakarta.

#### **4. Penyediaan Sistem Pengelolaan Air Limbah**

Pada tahun 2020 Persentase jumlah rumah tangga yang memperoleh layanan Pengolahan Air Limbah mencapai 98,56%. Artinya masih ada 1,44% rumah tangga yang belum mendapatkan pelayanan penyediaan pengelolaan air limbah. Beberapa lokasi yang belum mendapatkan penyediaan system

pengelolaan air limbah yaitu Kelurahan Warungboto dan Kelurahan Baciro. Diperlukan perhatian khusus Pemerintah Kota Yogyakarta untuk menangani masalah tersebut.

#### 5. Sistem Drainase Perkotaan

Dalam kurun waktu 2016-2020, panjang seluruh drainase di Kota Yogyakarta mengalami peningkatan dengan pertumbuhan rata-rata 0,84% pertahun. Drainase dalam kondisi baik turut meningkat dengan pertumbuhan rata-rata 0,96% pertahun. Panjang seluruh drainase pada tahun 2020 mencapai 344,43 km. Adapun panjang drainase dalam kondisi baik sepanjang 301,38 km.

Disisi lain, masih terdapat genangan di beberapa titik di Kota Yogyakarta. Pada tahun 2020 total luasan yang tergenang di Kota Yogyakarta mencapai 10,51 Ha. Salah satu titik yang masih terjadi rawan genangan adalah kawasan jalan magelang di Kemantren Tegalrejo. Diperlukan perhatian khusus Pemerintah Kota Yogyakarta untuk menangani masalah tersebut.

#### 6. Pemeliharaan Jalan

Pada tahun 2020 panjang seluruh jalan di Kota Yogyakarta mencapai 233,21 Km. Adapun panjang jalan dalam kondisi mantap dalam kurun waktu 2016-2020 cukup fluktuatif. Adapun persentase jalan dalam kondisi mantap mengalami menurun dengan pertumbuhan rata-rata -3,82% pertahun.. Pada tahun 2020 panjang jalan dalam kondisi mantap mengalami penurunan menjadi 186,471 km dibandingkan dengan tahun 2019 sepanjang 200,85 km. Artinya masih terdapat jalan dalam kondisi belum mantap di Kota Yogyakarta sehingga perlu perhatian dari Pemerintah Kota Yogyakarta untuk menangani permasalahan tersebut khususnya ruas-ruas jalan yang masuk dalam Kepwal 71 Tahun 2018 tentang Penetapan Ruas-Ruas Jalan diantaranya Jalan Singamangaraja, Jalan Gedongkuning, Jalan Mayor Suryotomo, Jalan Pasar Kembang, Jalan Ngeksigondo, Jalan Wolter Monginsidi, Jalan Bener, Jalan Dr. Amri Yahya.

### **D. Perumahan Rakyat dan Kawasan Permukiman**

#### 1. Lingkungan permukiman kumuh

Lingkungan permukiman kumuh pada kurun waktu 2016-2020 bersifat fluktuatif. Pada tahun 2020, masih terdapat 2,18% lingkungan permukiman kumuh dengan luas 70,87 Ha. Sebagian besar permukiman tersebut umumnya terdapat di sepanjang bantaran Sungai Winongo, Sungai Code, dan Sungai Gajah Wong. Salah satu kawasan permukiman kumuh yang perlu penanganan berada di Kelurahan Prenggan Kemantren Kotagede, Program Pemerintah Kota Yogyakarta diperlukan agar dapat memperbaiki lingkungan permukiman kumuh.

## 2. Rumah Tidak Layak Huni

Jumlah seluruh rumah layak huni dalam kurun waktu 2016-2020 selalu mengalami peningkatan. Tahun 2020 jumlah seluruh rumah layak huni sebanyak 122.310 unit. Adapun jumlah seluruh rumah di Kota Yogyakarta sebanyak 124.951 unit sehingga cakupan ketersediaan rumah layak huni mencapai 97,89%. Artinya masih terdapat 2,11% unit rumah dalam kondisi tidak layak huni. Sebaran rumah tidak layak huni di Kota Yogyakarta berada di Kelurahan Prenggan Kemantren Kotagede, Kelurahan Prawirodirjan Kemantren Gondomanan dan Kelurahan Gunungketur Kemantren Pakualaman.

## E. Sosial

### 1. PMKS yang menerima program pemberdayaan sosial melalui kelompok usaha bersama (KUBE) atau kelompok sosial ekonomi sejenis lainnya

Persentase PMKS yang menerima Program Pemberdayaan Sosial melalui KUBE atau kelompok sosial lainnya menurun dari 55,17% di tahun 2018 menjadi 52,58% di tahun 2020. Hal ini disebabkan oleh adanya penurunan kondisi usaha ekonomi anggota KUBE sehingga tidak beraktivitas secara kelompok selama pandemi (beberapa KUBE tidak aktif), sehingga KUBE yang tidak aktif tidak mendapatkan akses intervensi program.

### 2. PMKS yang Memperoleh Bantuan Sosial

PMKS yang memperoleh bantuan pada tahun 2020 sebesar 94,92%. Dari 47.856 orang yang seharusnya menerima bantuan, sebesar 45.424 orang telah menerima bantuan. Artinya masih ada 2.432 orang yang belum menerima bantuan. Program pemerintah untuk tahun mendatang diperlukan untuk menangani permasalahan tersebut.

### 3. Penyandang Cacat Fisik dan Mental serta Lanjut Usia Tidak Potensial yang Menerima Jaminan Sosial

Pada tahun 2020 jumlah penyandang cacat fisik dan mental serta lansia tidak potensial yang telah menerima jaminan sosial dalam 1 tahun sebanyak 2.927 orang. Adapun jumlah penyandang cacat fisik dan mental serta lansia tidak potensial yang seharusnya menerima jaminan sosial sebanyak 9.065 orang sehingga masih terdapat 6.138 orang yang masih belum menerima jaminan sosial. Diperlukan upaya pemerintah untuk menanganinya masalah tersebut.

## F. Tenaga Kerja

### 1. Sengketa pengusaha-pekerja

Hubungan antara pengusaha dan pekerja merupakan sebuah simbiosis mutualisme dimana kedua pihak memiliki peranannya masing-masing dan hanya akan mencapai keuntungan seperti yang diinginkan apabila kerjasama

antar kedua pihak terjaga dengan baik. Angka sengketa pengusaha-pekerja meningkat dari 9,46% di tahun 2019 menjadi 16,23% di tahun 2020. Peningkatan kasus terjadi karena banyak perusahaan mengalami kesulitan operasi usahanya di masa pandemi yang mengakibatkan pengambilan kebijakan pengurangan pekerja yang dirasakan merugikan pekerja dan pada akhirnya menjadi sengketa antara pekerja dan pengusaha.

## **G. Pertanahan**

### **1. Luas lahan bersertifikat**

Luas lahan bersertifikat yang dalam hal ini merupakan tanah umum, *sultan ground*, dan *pakualaman ground*. Persentase luas lahan bersertifikat terhadap luas wilayah mengalami penurunan dari 82,02% di tahun 2019 menjadi 81,76% di tahun 2020. Penurunan persentase seiring dengan berkurangnya luas lahan bersertifikat dari 2.665,63 Ha di tahun 2019 menjadi 2.657,17 Ha di tahun 2020, namun tidak ada perubahan luas wilayah Kota Yogyakarta. Penurunan luas lahan bersertifikat dikarenakan Kantor Pertanahan Kota Yogyakarta sedang melakukan validasi data pertanahan secara menyeluruh sehingga perubahan data akan sangat dinamis, yang dipengaruhi oleh tumpang tindih bidang tanah serta Hak Atas Tanah yang berakhir jangka waktunya. Selain itu, masih ada aset umum seperti jalan bernomor ruas dan tidak bernomor ruas yang belum bersertifikat.

### **2. Penyelesaian kasus sengketa tanah**

Jumlah kasus sengketa yang dihitung merupakan data dari Badan Pertanahan Nasional yang berupa kasus sengketa tanah dari semua tanah persil milik perorangan. Penyelesaian kasus sengketa tanah menurun dari 60,00% di tahun 2019 menjadi 57,14% di tahun 2020. Hal tersebut terjadi dikarenakan tidak seimbangnya jumlah kasus yang tertangani dengan jumlah kasus yang terdaftar. Dari tahun 2016 sampai dengan tahun 2020 belum ada kasus sengketa tanah yang dapat tertangani 100%. Oleh karena masih banyaknya kasus yang belum tertangani, maka menyebabkan angka persentasenya rendah. Keadaan ini harusnya menjadi catatan bagi pihak yang terkait untuk selalu memberikan pelayanan yang terbaik meskipun jumlah kasus yang ada setiap tahunnya hanya sedikit.

## **H. Lingkungan Hidup**

### **1. Pencemaran air**

Hasil pengukuran indeks kualitas air menurun dari 50,00 IKA di tahun 2016 menjadi 39,79 IKA di tahun 2020 dengan pertumbuhan rata-rata 2016-2020 sebesar -5,37% per tahun. Perkembangan kawasan perkotaan



mempengaruhi penurunan kualitas air sungai, salah satunya disebabkan oleh aktivitas masyarakat perkotaan dalam membuang limbahnya ke sungai mengalami peningkatan. Selanjutnya, menurut pedoman IKLH tahun 2016 dari Kementerian Lingkungan Hidup Dan Kehutanan, nilai indeks kualitas air  $\pm 50$  IKA tersebut masuk ke dalam kategori cemar sedang dengan nilai  $IP\ 5,0 < PI_j \leq 10,0$ . Keadaan ini dipengaruhi dari beberapa faktor pencemar yang ada di sekitar sungai maupun jauh dari sungai. Selanjutnya, cemarnya kualitas air sungai di Kota Yogyakarta juga tidak dapat dihindari, karena sungai yang ada di Kota Yogyakarta adalah sungai bagian tengah dari seluruh badan sungai di Provinsi DIY, sehingga sungai yang ada di Kota Yogyakarta akan terpengaruh dengan kualitas hilir sungai dari kabupaten di atasnya yaitu Kabupaten Sleman. Jika kualitas air masukan dari Kabupaten Sleman buruk, maka sungai-sungai di Kota Yogyakarta tentunya akan memiliki kualitas air yang hampir sama pula. Oleh karena itu, penanganan kualitas air ini cukup sulit karena menyangkut seluruh kota/kabupaten di wilayah Provinsi DIY.

## 2. Pengelolaan sampah melalui aktivitas 3R

Sampah yang dikelola di Kota Yogyakarta adalah sampah yang dikelola secara 3R meliputi jumlah sampah yang dikelola oleh bank sampah, dimanfaatkan kembali oleh pihak pemulung dan sampah yang diolah pada TPST 3R di Nitikan. Persentase jumlah sampah yang terkurangi melalui 3R menurun dari 27,72% di tahun 2019 menjadi 26,07% di tahun 2020. Hal ini dipengaruhi oleh berkurangnya jumlah sampah yang dikelola melalui aktivitas 3R dari 100,35 ton/hari menjadi 94,06 ton per hari di tahun 2020. Terjadi penurunan jumlah sampah dikelola melalui aktivitas 3R di tahun 2020 dikarenakan pandemi covid-19 yang mengakibatkan sebagian warga tidak maksimal dalam memilah sampahnya, sehingga aktivitas masyarakat dalam mengelola bank sampah dan mengurangi sampah mengalami penurunan.

## I. **Administrasi Kependudukan dan Pencatatan Sipil**

### 1. Penduduk yang belum memiliki KTP

Kartu Tanda Penduduk (KTP) merupakan kartu identitas yang akan memudahkan Pemerintah dalam melakukan pendataan yang dapat digunakan sebagai syarat membuat surat-surat tertentu. Rasio penduduk ber-KTP per satuan penduduk tahun 2020 sebesar 0,98. Penurunan rasio pada tahun 2020 disebabkan adanya pembatasan layanan rekam KTP dikarenakan pandemi Covid-19.

Adanya pandemi Covid-19 juga mempengaruhi penerbitan KTP oleh Dinas Dukcapil, sehingga cakupan penerbitan KTP belum mencapai 100% atau belum semua penduduk yang wajib memiliki KTP melakukan penerbitan KTP. Cakupan

penerbitan KTP di tahun 2020 menurun dari 99,06% di tahun 2019 menjadi 98,02%.

2. Penduduk yang berpasangan belum memiliki akta nikah

Berdasarkan data dari Dinas Kependudukan dan Catatan Sipil Kota Yogyakarta, diketahui bahwa belum semua pasangan nikah yang ada di Kota Yogyakarta sudah berakta nikah. Rasio pasangan berakta nikah tahun 2020 sebesar 0,75, berarti masih banyak pasangan yang melaporkan akta nikah yang dimiliki.

**J. Pemberdayaan Masyarakat dan Kelurahan**

1. Persentase posyandu aktif

Pos pelayanan terpadu (Posyandu) merupakan program pemerintah untuk memberikan fasilitas kesehatan kepada bayi dan balita, serta tempat pelayanan keluarga berencana. Persentase Posyandu aktif menurun dari 100% di tahun 2019 menjadi 31,9% di tahun 2020. Penurunan signifikan dipengaruhi oleh perubahan kategori posyandu aktif, yaitu bila memenuhi 5 kriteria dari definisi posyandu aktif. Apabila salah satu kriteria tidak terpenuhi maka posyandu dikatakan tidak aktif. Pada tahun 2020 jumlah posyandu yang masuk dalam kategori aktif sebanyak 199 dari 623 posyandu. Sebanyak 424 posyandu tidak memenuhi kriteria jumlah hari pelayanan di posyandu. Hal ini disebabkan karena hampir 4 bulan, yaitu sejak bulan Maret hingga Juni 2020 posyandu tidak membuka pelayanan akibat pandemi Covid-19 sehingga sebagian besar posyandu hanya melakukan pelayanan 8 kali dalam 12 bulan.

**K. Pengendalian Penduduk dan Keluarga Berencana**

1. Pernikahan usia dini

Pasangan usia subur dengan istri yang berusia di bawah 20 tahun dapat menyebabkan risiko tinggi bagi seorang ibu yang melahirkan dan anak yang dilahirkan. Berdasarkan pertimbangan fisik dan mental, usia terbaik melahirkan adalah antara 20–35 tahun. Pada tahun 2020 terdapat peningkatan cakupan PUS yang istrinya berusia di bawah 20 tahun dari 0,27% menjadi 0,58% atau 105 pasangan menjadi 197 pasangan. Untuk itu, diperlukan peran Pemerintah Kota Yogyakarta dalam menekan pernikahan usia di bawah 20 tahun.

**L. Perhubungan**

1. Uji KIR angkutan umum

Jumlah Uji KIR angkutan umum yang dimaksud, merupakan pengujian setiap angkutan umum yang diimpor, baik yang dibuat dan/atau dirakit di dalam negeri yang akan dioperasikan di jalan agar memenuhi persyaratan teknis dan

layak jalan. Jumlah uji KIR angkutan umum terus menurun dari 2.328 unit di tahun 2016 menjadi 1.003 unit di tahun 2020 dengan pertumbuhan rata-rata - 18,12% per tahun. Penurunan jumlah uji KIR angkutan umum di tahun 2020 terjadi karena dimasa pandemi Covid-19 ini, UPT PKB sempat menghentikan kegiatan uji KIR dalam beberapa bulan. Selain itu, dalam menekan penyebaran Covid-19, maka dilakukan pembatasan jam dan jumlah kendaraan yang akan di uji.

#### **M. Penanaman Modal**

##### **1. Investor berskala nasional**

Penanaman modal merupakan salah satu sumber biaya pembangunan yang potensial di suatu wilayah. Berdasarkan data jumlah Investor PMDN dan Investor PMA di Kota Yogyakarta tahun 2016-2020 dimana investor PMA mengalami fluktuasi dengan kecenderungan menurun, di tahun 2020 mengalami penurunan yang cukup signifikan yaitu hanya 3 unit saja. Hal ini diakibatkan oleh dampak Covid-19 yang sangat mempengaruhi kegiatan penanaman modal dan usaha. Daya beli masyarakat yang menurun serta adanya pembatasan kegiatan menyebabkan turunnya pendapatan sehingga banyak perusahaan yang merumahkan karyawannya dan menutup usaha untuk sementara. Hal ini perlu menjadi perhatian Pemerintah Kota Yogyakarta dalam meningkatkan perekonomian Kota Yogyakarta.

##### **2. Nilai investasi berskala nasional (PMDN/PMA)**

Nilai investasi yang masuk ke Kota Yogyakarta di tahun 2020 menurun signifikan jika dibandingkan dengan tahun sebelumnya yaitu dari 21.993.757,29 juta rupiah menjadi 243.232,32 juta rupiah dengan rincian PMA sebesar 11.373,12 juta rupiah dan PMDN sebesar 231.859,20 juta rupiah. Hal ini berdampak pada capaian realisasi investasi di tahun 2020 yang kurang dari 100%. Penurunan disebabkan adanya pandemi Covid-19 sehingga mempengaruhi kegiatan penanaman modal dan usaha.

##### **3. Daya serap tenaga kerja perusahaan PMDN dan PMA**

Pertumbuhan jumlah perusahaan maupun nilai investasi PMA dan PMDN diharapkan memberikan efek yang positif terhadap perekonomian penduduk. Salah satu efek positif tersebut dapat dilihat dari segi peningkatan rasio daya serap tenaga kerja. Di tahun 2020 terdapat 3 unit PMA di Kota Yogyakarta mampu menyerap tenaga kerja sebanyak 12 orang dan 673 unit PMDN dengan daya serap sebesar 4.053 tenaga kerja di Yogyakarta. Jika dibandingkan dengan tahun-tahun sebelumnya, daya serap tenaga kerja di tahun 2020 merupakan yang terendah, yaitu dari 77,50 jiwa/unit di tahun 2019 menjadi 10,02 jiwa/unit di tahun 2020. Menurunnya daya serap tenaga kerja disebabkan karena dampak

Covid-19 yang sangat mempengaruhi kegiatan penanaman modal dan usaha. Daya beli masyarakat yang menurun serta adanya pembatasan kegiatan menyebabkan turunnya pendapatan sehingga banyak perusahaan yang merumahkan karyawannya dan menutup usaha untuk sementara.

#### **N. Kebudayaan**

##### **1. Penyelenggaraan festival seni dan budaya**

Kota Yogyakarta merupakan kota budaya yang mempunyai banyak seniman serta potensi seni budaya di dalamnya. Banyak pertunjukkan kesenian yang diselenggarakan di berbagai tempat di Kota Yogyakarta. Jumlah penyelenggaraan pertunjukkan (festival) seni dan budaya pada tahun 2016-2020 fluktuatif. Tahun 2016 menjadi tahun terbanyak diselenggarakannya pertunjukkan seni dan budaya sebanyak 251 hari, sedangkan penyelenggaraan pertunjukkan seni dan budaya di tahun 2020 merupakan yang paling rendah, yaitu 32 hari. Jumlah tersebut menurun jika dibandingkan dengan tahun 2019 yaitu 111 hari. Penurunan penyelenggaraan pertunjukan ini disebabkan karena adanya pandemi Covid-19 yang menyebabkan perubahan konsep kegiatan yang harus disesuaikan dengan protokol kesehatan sebagai upaya penularan Covid-19.

#### **O. Pariwisata**

##### **1. Kunjungan wisata**

Pariwisata merupakan salah satu sektor penting dalam perekonomian Kota Yogyakarta. Keberadaan sektor ini bukan hanya sebagai pembentuk nilai PDRB namun juga sebagai stimulator bagi sektor-sektor lainnya. Selain nilai PDRB, cara lain yang dapat digunakan untuk melihat keberhasilan sektor pariwisata dalam mendongkrak perekonomian Kota Yogyakarta adalah dengan melihat perkembangan jumlah kunjungan wisatawan. Dalam kurun lima tahun terakhir, jumlah kunjungan wisatawan mengalami penurunan signifikan terjadi pada tahun 2020, dari 4.378.609 kunjungan di tahun 2019 menjadi 1.384.781 kunjungan di tahun 2020 dengan pertumbuhan rata-rata kunjungan sebesar -9,23% per tahun. Hal ini dipengaruhi oleh terjadinya pandemi Covid-19 sehingga pemerintah memberlakukan kebijakan pembatasan kegiatan sebagai upaya memutus rantai penyebaran Covid-19 dan berdampak pada berkurangnya kunjungan wisata. Untuk itu, Pemerintah Kota Yogyakarta perlu merencanakan strategi sebagai upaya meningkatkan kunjungan wisatawan yang sesuai dengan tantangan saat ini.

##### **2. Lama kunjungan wisata**

Lama kunjungan wisata akan menentukan produktifitas sektor usaha,

salah satunya jasa penginapan. Lama kunjungan wisata dalam kurun waktu 2016-2020 mengalami fluktuasi dengan pertumbuhan rata-rata sebesar -11,78% per tahun. Pada tahun 2020, lama kunjungan wisata menurun dari 2,08 hari di tahun 2019 menjadi 1,63 hari. Adapun faktor yang menyebabkan turunnya lama kunjungan wisata yaitu terjadinya pandemi Covid-19 sehingga menyebabkan tutupnya lokasi objek wisata, serta kegiatan atraksi dan *event* pariwisata.

### 3. PAD sektor wisata

PAD sektor pariwisata bisa berupa pajak dan retribusi pada obyek pariwisata di wilayah Kota Yogyakarta. PAD sektor pariwisata menurun lebih dari 50% yaitu dari Rp 252.020.813.976 di tahun 2019 menjadi Rp 130.558.481.135 di tahun 2020. Penurunan jumlah PAD sektor pariwisata ini adalah dampak dari penerapan kebijakan terkait penanganan pandemi Covid-19, dimana kebijakan PSBB dan upaya sejenisnya yang dilaksanakan. Selain itu penerapan jam operasional di lokasi objek pariwisata yang cenderung singkat jika dibandingkan sebelum adanya pandemi Covid-19, sehingga waktu wisatawan untuk menikmati objek pariwisata menjadi lebih singkat.

## P. Perdagangan

### 1. Nilai ekspor produk

Ekspor bersih perdagangan merupakan selisih antara nilai ekspor dan nilai impor suatu wilayah. Pada kurun waktu 2016-2020, nilai ekspor bersih perdagangan di Kota Yogyakarta menunjukkan nilai negatif, artinya nilai ekspor lebih rendah dibandingkan dengan nilai impor. Pada tahun 2020, nilai ekspor menurun dari 21.668.399,00 juta rupiah di tahun 2019 menjadi 20.913.785,80 juta rupiah.

### 2. Bantuan binaan pemda untuk kelompok pedagang informal

Kelompok pedagang/usaha informal merupakan sebuah bagian penting dalam dinamika kegiatan perdagangan di Kota Yogyakarta. Pembentukan dan pembinaan kelompok-kelompok pedagang dan pengusaha informal akan mempermudah koordinasi dan pengembangan sektor ini. Pada di tahun 2020, jumlah kelompok pedagang informal yang mendapatkan bantuan binaan pemda mengalami penurunan yang cukup signifikan dibandingkan tahun sebelumnya, yaitu dari 180 unit di tahun 2019 menjadi 40 unit di tahun 2020. Penurunan tersebut dikarenakan adanya *refocusing* anggaran oleh pemangku kebijakan dalam rangka percepatan penanganan pandemi Covid-19. Hal ini pun berdampak pada Persentase kelompok pedagang yang mendapat bantuan dari pemda, yaitu hanya 0,29% di tahun 2020. Dimana pada tahun 2019 angka tersebut sempat mencapai 1,30%.

## **Q. Aspek Daya Saing Daerah**

### **1. Pengeluaran Konsumsi Rumah Tangga per Kapita**

Pengeluaran konsumsi rumah tangga perkapita menunjukkan kemampuan konsumsi dan daya beli masyarakat pada skala rumah tangga. Pengeluaran per kapita pertahun menunjukkan angka menurun dari 49,41 juta rupiah di tahun 2019 menjadi 48,14 juta rupiah di tahun 2020. Penurunan signifikan dipengaruhi oleh menurunnya pengeluaran non pangan dari 21.341.455 juta rupiah di tahun 2019 menjadi 20.987.984 juta rupiah di tahun 2020.

### **2. Tindak kriminalitas yang belum tertangani**

Kriminalitas adalah salah satu masalah yang menjadi tantangan dalam mewujudkan kesejahteraan masyarakat. Semakin tinggi angka kriminalitas, maka hal itu mengindikasikan belum terciptanya kesejahteraan masyarakat. Angka kriminalitas yang tertangani menurun dari 70,05% di tahun 2019 menjadi 62,79% di tahun 2020. Artinya, masih terdapat 37,21% tindak kriminalitas yang belum tertangani. Sedangkan angka kriminalitas narkoba yang tertangani menurun dari 102,56% di tahun 2017 menjadi 85,83% di tahun 2020. Hal ini dikarenakan adanya pembatasan kegiatan masyarakat karena pandemi Covid-19 termasuk penyelesaian kasus juga mengalami penurunan.

## **2.3.3. Permasalahan Daerah yang Berhubungan dengan Sasaran dan Program Perangkat Daerah**

Berikut ini disajikan permasalahan Kota Yogyakarta berdasarkan sasaran dan program yang diampu oleh perangkat daerah.

### **1. Misi 1: Meningkatkan Kesejahteraan dan Keberdayaan Masyarakat**

Dari 19 sasaran OPD yang ada di Misi 1, terdapat 18 sasaran OPD (94,74 persen) yang dapat mencapai target. Sedangkan untuk program OPD, dari 45 program OPD, terdapat 44 program OPD (97,78 persen) yang telah mencapai target.

Berikut penjelasan sasaran OPD yang tidak tercapai:

- a. Sasaran Tingkat Perkembangan Pembangunan Kemantren Ngampilan Meningkat, dengan indikator sasaran Nilai Evaluasi Perkembangan Pembangunan Kemantren Ngampilan, alasan tidak tercapai karena adanya kesalahan metode penghitungan.

Sedangkan penjelasan program OPD yang tidak tercapai, yaitu:

- a. Program Peningkatan Pelayanan dan Pemberdayaan Masyarakat Berbasis Kewilayahan Kemantren Pakualaman, dengan indikator program Angka Swadaya Murni, alasan tidak tercapai karena angka swadaya masyarakat tidak tercapai dikarenakan adanya pembatasan perkumpulan di masyarakat.

## 2. Misi 2: Memperkuat Ekonomi Kerakyatan dan Daya Saing Kota Yogyakarta

Dari 7 sasaran OPD yang ada di Misi 2, terdapat 5 sasaran OPD (71,43 persen) yang dapat mencapai target. Sedangkan untuk program OPD, dari 21 program OPD, terdapat 15 program OPD (71,43 persen) yang telah mencapai target.

Berikut penjelasan sasaran OPD yang tidak tercapai:

- a. Sasaran Kesejahteraan Tenaga Kerja Meningkatkan, dengan indikator sasaran Persentase Peningkatan Upah Minimum Kota, alasan tidak tercapai karena kondisi Covid-19 daya beli masyarakat turun (menyebabkan deflasi), PDB nasional turun; dan
- b. Sasaran Nilai Investasi Meningkatkan, dengan indikator sasaran Nilai Investasi, alasan tidak tercapai karena: (1) Belum semua pelaku usaha memahami *Online Single Submission* (OSS) maupun Laporan Kegiatan Penanaman Modal (LKPM); (2) Data Investasi pada OSS belum sempurna; (3) Banyak pelaku usaha belum menyampaikan LKPM; (4) Belum semua instansi teknis memanfaatkan OSS dalam ketugasannya; dan (5) Instansi belum mengetahui kewenangan terkait OSS.

Sedangkan penjelasan program OPD yang tidak tercapai, yaitu:

- a. Program Pengembangan Pusat Bisnis, dengan indikator program Pendapatan UPT Pusat Bisnis, alasan tidak tercapai karena pandemi Covid-19 yang menyebabkan turunnya daya beli dan kunjungan ke pusat bisnis. Sehingga ada permohonan penundaan pembayaran sewa kios dan konter;
- b. Program Pengembangan Taman Pintar, dengan indikator program Jumlah Pengunjung Taman Pintar, alasan tidak tercapai karena pandemi Covid-19 menyebabkan aktivitas wisata dibatasi melalui adanya PSBB, kebijakan karantina mandiri 14 hari dari orang yang beperjalanan dari luar kota, atau bahkan penutupan daya tarik wisata (DTW)/destinasi wisata. Di sisi lain, Taman Pintar dengan target pasar terbesar dari wisatawan massal siswa-siswi sekolah sangat terpengaruh dengan adanya kebijakan Pendidikan Jarak Jauh (PJJ) yang meniadakan Kegiatan Belajar Mengajar (KBM) di sekolah sehingga wisata/studi banding pihak sekolah pun menjadi dihapus. Dampaknya kunjungan ke Taman Pintar sangat rendah, bahkan sempat nol kunjungan pada bulan April 2020;
- c. Program Peningkatan Kualitas Atraksi Pariwisata Dan Ekonomi Kreatif, dengan indikator program Indeks Kualitas Atraksi Pariwisata, alasan tidak tercapai karena pembatasan pelaksanaan kegiatan pariwisata akibat pandemi. Pelaku wisata sangat terdampak (secara ekonomi, berupa PHK, pendapatan nol seperti yang terjadi pada

pramuwisata/*guide*, dan lain-lain) dengan adanya pandemi sehingga adaptasi di tengah kondisi pandemi Covid-19 tidak maksimal dilaksanakan. Keberlanjutan wisata akibat pandemi Covid-19 membutuhkan investasi baru seperti alat untuk pemeriksaan suhu, penanda-pembatas-SDM tambahan untuk pelaksanaan proses, dan lain-lain;

- d. Program Pelayanan Penanaman Modal Dan Perizinan, dengan indikator program Persentase Penerbitan Izin Yang Sesuai Prosedur, alasan tidak tercapai karena: (1) Masih rendahnya pemahaman pelaksanaan proses perizinan berusaha dengan sistem OSS; (2) Pengetahuan warga masyarakat tentang persyaratan perizinan masih rendah; (3) Jumlah permohonan izin dan non izin berkurang selama masa pandemi; dan (4) Perizinan usaha melalui OSS tidak bisa diintegrasikan dengan sistem perizinan daerah, sehingga menghambat pemenuhan komitmen dari OPD teknis;
- e. Program Pengawasan dan Penanganan Pengaduan Penanaman Modal dan Perizinan, dengan indikator program Persentase Tindak Lanjut Pengaduan Penanaman Modal dan Perizinan, alasan tidak tercapai karena realisasi kurang dari target, karena pengaduan (dan tidak semua pengaduan yang masuk diselesaikan di DPMP, yang bersifat teknis dilimpahkan ke OPD teknis); dan
- f. Program Pengembangan Penanaman Modal, dengan indikator program Persentase Realisasi Investasi, alasan tidak tercapai karena: (1) Masih rendahnya pemahaman pelaksanaan proses perizinan berusaha dengan sistem OSS; (2) Pengetahuan warga masyarakat tentang persyaratan perizinan masih rendah; (3) Jumlah permohonan izin dan non izin berkurang selama masa pandemi; dan (4) Perizinan usaha melalui OSS tidak bisa diintegrasikan dengan sistem perizinan daerah, sehingga menghambat pemenuhan komitmen dari OPD teknis.

### 3. Misi 3: Memperkuat Moral, Etika, dan Budaya Masyarakat Kota Yogyakarta

Dari 3 sasaran OPD yang ada di Misi 3, terdapat 2 sasaran OPD (66,67 persen) yang dapat mencapai target. Sedangkan untuk program OPD, dari 7 program OPD, seluruh program OPD (100 persen) dapat mencapai target.

Berikut penjelasan sasaran OPD yang tidak tercapai:

- a. Sasaran Kapasitas Lembaga Kepemudaan Dan Minat Olahraga Masyarakat Meningkatkan, dengan indikator sasaran Indeks Kapasitas Lembaga Kepemudaan Dan Olahraga, alasan tidak tercapai karena: (1)



Kepengurusan organisasi pemuda tidak semua ber-KTP Yogyakarta dan berdomisili di Kota Yogyakarta; (2) Pendanaan organisasi kepemudaan yang lemah menjadikan kesulitan pembiayaan organisasi kepemudaan dan legalitasnya; dan (3) Sarana dan prasarana baik kepemudaan dan keolahragaan yang belum memadai.

#### **4. Misi 4: Meningkatkan Kualitas Pendidikan, Kesehatan, Sosial dan Budaya**

Dari 16 sasaran OPD yang ada di Misi 4, terdapat 11 sasaran OPD (68,75 persen) yang telah mencapai target. Sedangkan untuk program OPD, dari 59 program OPD, terdapat 45 program OPD (76,27 persen) yang telah mencapai target.

Berikut penjelasan sasaran OPD yang tidak tercapai:

- a. Aksesibilitas Pendidikan Meningkat, dengan indikator sasaran: (1) Angka Partisipasi Kasar SD; dan (2) Angka Partisipasi Kasar SMP, alasan kedua indikator sasaran OPD ini tidak tercapai karena: (1) PPDB zonasi yang menyebabkan jumlah anak luar Kota Yogyakarta yang bersekolah di Kota Yogyakarta mengalami penurunan; dan (2) kualitas pendidikan di kabupaten lain semakin merata, meningkat, dan bersaing sehingga minat warga luar Kota Yogyakarta bersekolah di kota semakin turun; dan
- b. Derajat Kesehatan Meningkat, dengan indikator sasaran: (1) Angka Kematian Bayi; (2) Prevalensi Balita Gizi Buruk dan Kurang; dan (3) Cakupan Keluarga dengan Indikator Keluarga Sehat. Indikator sasaran Angka Kematian Bayi tidak tercapai karena kematian ibu merupakan faktor penghambat dalam upaya menurunkan angka kematian bayi di Kota Yogyakarta, tetapi selain faktor yang disampaikan di atas tantangan lainnya di antaranya: (1) masih tingginya prevalensi anemia ibu hamil di Kota Yogyakarta; (2) masih tingginya prevalensi anemia pada remaja putri; (3) faktor sosial ekonomi yang menyebabkan kurangnya asupan mikronutrien pada ibu hamil; (4) pengetahuan masyarakat tentang tanda bahaya pada bayi juga masih perlu ditingkatkan; dan (5) faktor kondisi kesehatan lingkungan yang kurang baik seperti infeksi maternal karena virus rubella, sehingga tingginya kematian bayi di Kota Yogyakarta yang disebabkan karena kelainan konginetal.

Indikator sasaran Prevalensi Balita Gizi Buruk dan Kurang tidak tercapai karena: (1) Kebutuhan SDM di Puskesmas belum semua terpenuhi masih ada kesenjangan dengan jumlah ideal yang dibutuhkan; (2) Belum optimalnya dukungan lintas sektor, belum sinergisnya upaya dan kegiatan dengan kelompok sasaran program yang sama; dan (3) Belum terpadunya data dan sistem informasi kesehatan yang berpengaruh pada

pengambilan kebijakan. Pandemi Covid-19 menghambat akses layanan kesehatan dan implementasi program.

Indikator sasaran Cakupan Keluarga dengan Indikator Keluarga Sehat tidak tercapai karena: (1) Target IKS PIS PK yang terlalu tinggi (47 persen); (2) Adanya pandemi Covid-19, membatasi petugas dalam melaksanakan pembinaan keluarga; dan (3) Pada masa pandemi kebiasaan baru di masa pandemi ini belum memungkinkan petugas tatap muka langsung ke keluarga.

Sedangkan penjelasan program OPD yang tidak tercapai, yaitu:

- a. Program Peningkatan dan Pemerataan Kualitas Pendidikan Sekolah Dasar, dengan indikator program: (1) Persentase SD Terakreditasi A; (2) Persentase SMP Terakreditasi A; (3) Jumlah Lembaga PAUD Siap Diakreditasi; (4) Jumlah LKP Terakreditasi; dan (5) Persentase Guru Sesuai Kualifikasi. Indikator program pertama sampai dengan indikator sasaran keempat tidak tercapai karena Badan Akreditasi Nasional tidak melakukan akreditasi dikarenakan pandemi. Sedangkan indikator program kelima tidak tercapai karena banyak guru yang pensiun, penggantinya belum sesuai dengan kualifikasi;
- b. Program Peningkatan Kesehatan Masyarakat, dengan indikator program: (1) Persentase Balita Mendapatkan Pelayanan Kesehatan Sesuai Standar; dan (2) Persentase Rumah, Tempat-tempat Umum (TTU), Tempat Pengolahan Makanan (TPM) yang Memenuhi Syarat Kesehatan. Indikator program Persentase Balita Mendapatkan Pelayanan Kesehatan Sesuai Standar tidak tercapai karena: (1) ada beberapa balita tidak berkunjung ke posyandu saat buka pelayanan dengan alasan balita sakit/sedang pergi/ketiduran; dan (2) selama tahun 2020, posyandu tidak buka pelayanan selama 12 kali karena pandemi Covid-19 (diliburkan untuk menghindari kerumunan: Maret-Mei), baru aktif kembali (sekitar bulan September/Oktober) setelah ada protokol kesehatan untuk pelayanan balita di posyandu dengan membagi waktu kunjungan agar tidak berkerumun.

Indikator program Persentase Rumah, Tempat-tempat Umum (TTU), Tempat Pengolahan Makanan (TPM) yang Memenuhi Syarat Kesehatan tidak tercapai karena pelaksanaan inspeksi kesehatan lingkungan terhadap rumah-rumah, Tempat-Tempat Umum (TTU), Tempat Pengolahan Makanan (TPM) yang telah ditetapkan sebagai sasaran tidak dapat dilaksanakan secara optimal karena pembatasan kegiatan kewilayahan selama pandemi Covid-19;

- c. Program Regulasi Dan Pengembangan Sumber Daya Kesehatan, dengan indikator program Persentase Tenaga Kesehatan Sesuai Kompetensi, alasan tidak tercapai karena penetapan targetnya yang terlalu rendah;
- d. Program Pencegahan Dan Pengendalian Penyakit, dengan indikator program: (1) Persentase Penderita Diabetes Melitus Mendapatkan Pelayanan Kesehatan Sesuai Standar; dan (2) Persentase Orang Dengan Gangguan Jiwa (ODGJ) Berat Mendapat Pelayanan Kesehatan Sesuai Standar. Indikator program Persentase Penderita Diabetes Melitus Mendapatkan Pelayanan Kesehatan Sesuai Standar tidak tercapai karena: (1) penemuan kasus Diabetes Melitus di masyarakat belum optimal karena tidak semua kooperatif terhadap pelaksanaan skrining PTM di masyarakat; dan (2) adanya pandemi Covid-19, sehingga pasien dengan komorbid ada keterbatasan untuk kontrol rutin di samping ada beberapa pasien yang tidak mau kontrol rutin.

Indikator program Persentase Orang Dengan Gangguan Jiwa (ODGJ) Berat Mendapat Pelayanan Kesehatan Sesuai Standar tidak tercapai karena: (1) masih ada kasus ODGJ di masyarakat yang belum ditemukan; dan (2) adanya pandemi Covid-19, sehingga pasien dengan komorbid ada keterbatasan untuk kontrol rutin di samping ada beberapa pasien yang tidak mau kontrol rutin;

- e. Program Keluarga Berencana dan Pembangunan Keluarga, dengan indikator program: (1) Persentase Kelompok Kegiatan Bina Keluarga; dan (2) CPR (*Contraceptive Prevalence Rate*). Indikator program Persentase Kelompok Kegiatan Bina Keluarga tidak tercapai karena: (1) pandemi Covid-19 mengakibatkan perubahan yang sangat besar pada tatanan kesehatan, ekonomi, sosial, dan psikologi masyarakat. Hal ini otomatis memberikan dampak yang sangat besar dalam tata kerja dan tata laksana kegiatan dan pembinaan yang dilakukan oleh Dinas Dalduk dan KB, dimana pembinaan kepada masyarakat, terutama kelompok kegiatan bina keluarga sejahtera, selama ini lebih banyak dilaksanakan melalui pertemuan langsung, menjadi terbatas ruang geraknya. Strategi pembinaan melalui media pertemuan langsung di masyarakat ini, sebelum pandemi Covid-19, dirasa cukup efektif untuk Kota Yogyakarta, mengingat kultur sosial masyarakat Kota Yogyakarta yang masih mengadopsi kultur sosial masyarakat kampung; dan (2) beberapa upaya telah dilaksanakan oleh Dinas Dalduk dan KB untuk melaksanakan pembinaan meskipun tanpa pertemuan langsung, namun keterbatasan waktu, keterbatasan penguasaan media virtual oleh masyarakat dan petugas, dan fokus dan adaptasi masyarakat yang lebih pada pemulihan

kesehatan, ekonomi, sosial, dan psikologi tidak memungkinkan bagi pembentukan kelompok bina keluarga baru; dimana pembentukan kelompok bina keluarga di wilayah merupakan variabel kunci dalam pencapaian indikator kinerja persentase kelompok kegiatan bina keluarga. Sehingga strategi kebijakan Dinas Dalduk dan KB tahun 2020 adalah penguatan ketahanan keluarga melalui kelompok bina keluarga yang telah terbentuk.

Indikator program CPR (*Contraceptive Prevalence Rate*) tidak tercapai karena: (1) perubahan pelayanan KB yang dilaksanakan di faskes KB, baik yang dilaksanakan secara rutin maupun melalui baksos pelayanan KB, dimana harus menerapkan protokol keamanan covid; (2) efisiensi anggaran akibat *refocussing* pandemi Covid-19 sehingga frekuensi baksos pelayanan KB berkurang; dan (3) perubahan pola KIE menggunakan adaptasi baru;

- f. Program Pelestarian dan Pengembangan Sejarah dan Bahasa, dengan indikator program Persentase Pelestarian Bahasa dan Sastra, alasan tidak tercapai karena kebijakan penyelenggaraan Pendidikan Jarak Jauh (PJJ) yang penerapannya berupa Kegiatan Belajar Mengajar (KBM) secara daring sehingga menyebabkan terhambatnya sosialisasi dan publikasi kegiatan pada Program Pelestarian dan Pengembangan Sejarah dan Bahasa yang melibatkan siswa/i sekolah dari SD-SMA sebagai sasaran pesertanya. Hal ini menyebabkan kepesertaan sekolah sebagai indikator program tidak dapat maksimal, yaitu sekolah-sekolah yang mendaftar menjadi peserta merupakan sekolah yang secara ekosistem (sarpras dan siswa) mampu mendukung kegiatan virtual secara efektif; dan
- g. Program Pelestarian dan Pengembangan Seni dan Tradisi, dengan indikator program Persentase Pelestarian Seni Tradisi Berbasis Kelurahan, alasan tidak tercapai karena: (1) pelestarian seni budaya berbasis pada pelaksanaan kegiatan seni dan budaya di kelurahan yang terkendala adanya pandemi. Beberapa di antaranya kegiatan pagelaran seni budaya batal dilaksanakan karena dari pihak penyelenggara membatalkan acara; dan (2) penundaan kegiatan menunggu keputusan dan koordinasi dari Dinas Kebudayaan DIY, sebagai misal beberapa kegiatan baru terbit draf Juklak dan Juknisnya pada awal bulan Juli 2020.

##### **5. Misi 5: Memperkuat Tata Kota dan Kelestarian Lingkungan**

Dari 4 sasaran OPD yang ada di Misi 5, terdapat 1 sasaran OPD (25 persen) yang telah mencapai target. Sedangkan untuk program OPD, dari 10 program OPD, terdapat 8 program OPD (80 persen) yang telah mencapai target.

Berikut penjelasan sasaran OPD yang tidak tercapai:

- a. Sasaran Pencemaran dan Kerusakan Lingkungan Hidup Terkendali, dengan indikator sasaran Indeks Kualitas Air, alasan tidak tercapai karena adanya penambahan jumlah parameter yang diuji sehingga menyebabkan nilai indeks kualitas air turun, terutama untuk komponen % ringan dari target 92 persen terealisasi 59,79 persen.

Sedangkan penjelasan program OPD yang tidak tercapai, yaitu:

- a. Program Penataan dan Pengendalian Dampak Lingkungan, dengan indikator program Persentase Usaha yang Telah Memiliki Izin Pengendalian dan Pengelolaan Lingkungan Hidup (PPLH), alasan tidak tercapai karena berkurangnya jumlah usaha yang telah memiliki izin PPLH dan jumlah usaha yang telah memiliki izin lingkungan atau setara; dan
- b. Program Pengelolaan Ruang Terbuka Hijau Publik, dengan indikator program Persentase RTH Publik yang Dikelola terhadap Luas RTH Publik, alasan tidak tercapai karena terdapat sisa belanja BBM dan sisa belanja *extra feeding*; adanya sisa pagu pembuatan RTHP, dan jasa konsultasi pengawasan pembuatan RTHP; sisa belanja honor pemeliharaan pertamanan dan sisa pembelian *chainsaw*.

#### **6. Misi 6: Membangun Sarana dan Prasarana Publik dan Permukiman**

Dari 7 sasaran OPD yang ada di Misi 6, seluruh sasaran OPD (100 persen) dapat mencapai target. Sedangkan untuk program OPD, dari 20 program OPD, terdapat 17 program OPD (85 persen) yang telah mencapai target.

Berikut penjelasan program OPD yang tidak tercapai:

- a. Program Pengelolaan Persampahan, dengan indikator program Tingkat Kepuasan Layanan Penanganan Sampah, alasan tidak tercapai karena: (1) adanya pengalihan anggaran untuk pandemi Covid-19; dan (2) penurunan motivasi dan peran serta masyarakat dalam mengelola sampah secara 3R dengan adanya pandemi Covid-19;
- b. Program Pengelolaan Perparkiran, dengan indikator program Persentase Sarana dan Prasarana Parkir yang Terpenuhi, alasan tidak tercapai karena: (1) banyak rambu papan tarif parkir yang akan dipelihara hilang sehingga anggaran untuk pemeliharaan rambu-rambu tidak terserap dengan maksimal; dan (2) pemeliharaan TKP tidak terlaksana karena anggaran dialihkan untuk penanganan covid; dan
- c. Program Angkutan Jalan, Pengendalian Operasional dan Keselamatan Lalu Lintas, dengan indikator program Persentase Angkutan Umum dan Barang yang Laik Jalan, alasan tidak tercapai karena: (1) pengujian

kendaraan bermotor dan uji KIR kendaraan tidak bermotor **tidak bisa beroperasi dengan maksimal karena terdampak Covid-19; dan (2) taman keselamatan lalu lintas tidak beroperasi dan frekuensi sosialisasi keselamatan dengan metode tatap muka dikurangi.**

**7. Misi 7: Meningkatkan Tata Kelola Pemerintahan yang Baik dan Bersih**

Dari 15 sasaran OPD yang ada di Misi 7, terdapat 13 sasaran OPD (86,67 persen) yang telah mencapai target. Sedangkan untuk program OPD, dari 45 program OPD, terdapat 41 program OPD (91,11 persen) yang telah mencapai target.

Berikut penjelasan sasaran OPD yang tidak tercapai:

- a. Sasaran Pendapatan Pajak Daerah Meningkat, dengan indikator sasaran Nilai Pajak Daerah, alasan tidak tercapai karena kondisi covid sehingga mempengaruhi pendapatan pada beberapa hotel, restoran, dan sebagainya; dan
- b. Sasaran Maturitas Sistem Pengendalian Intern Pemerintah Meningkat, dengan indikator sasaran Nilai Maturitas Sistem Pengendalian Intern, alasan tidak tercapai karena: (1) belum ada kebijakan pengelolaan resiko dan menintegrasikan proses pengelolaan resiko dengan proses perencanaan pemerintah daerah; (2) masih rendahnya kompetensi SDM dalam bidang pengelolaan resiko; dan (3) belum ada implementasi pengelolaan resiko melalui identifikasi dan analisa resiko, penyusunan Rencana Tidak Pengendalian (RTP), implementasi RTP, pengomunikasian resiko dan RTP, serta pemantauan dan evaluasi kejadian resiko dan implementasi RTP.

Sedangkan penjelasan program OPD yang tidak tercapai, yaitu:

- a. Program Pengendalian Belanja Daerah dan Pengelolaan Dana Transfer, dengan indikator program Persentase Penyerapan Belanja Daerah, alasan tidak tercapai karena penyerapan potongan pajak untuk BCB tidak optimal karena sebagian WP tidak menyampaikan nomor rekening. Kompensasi kepada Hotel dan Restoran. Pencairan dana APBD termasuk Belanja Tak Langsung yang di dalamnya ada Belanja Tak Terduga;
- b. Program Perencanaan, Pemanfaatan dan Inventarisasi Aset, dengan indikator program Persentase Pemenuhan Kebutuhan Barang Daerah, alasan tidak tercapai karena penundaan belanja aset karena pengalihan untuk penanganan covid;
- c. Program Peningkatan Sistem Pengawasan Internal dan Pengendalian Pelaksanaan Kebijakan Bidang Pengelolaan Keuangan dan Aset, dengan indikator program Persentase Rekomendasi Hasil Pengawasan yang Ditindaklanjuti di Bidang Keuangan dan Aset, alasan tidak tercapai

karena masih adanya rekomendasi yang belum ditindaklanjuti atau masih dalam proses oleh OPD karena terkait kebijakan sehingga membutuhkan waktu yang lebih lama; dan

- d. Program Peningkatan Kompetensi Aparatur Sipil Negara, dengan indikator program Persentase Kelulusan ASN yang Mengikuti Pendidikan dan Pelatihan, alasan tidak tercapai karena: (1) dengan adanya *refocussing* anggaran dan pembatasan pertemuan tatap muka pelaksanaan pelatihan, beberapa pelatihan wajib tidak terlaksana dan mempengaruhi pola karir pegawai yang bersangkutan. Contoh pelatihan kepemimpinan dan pelatihan fungsional; dan (2) target renstra ditetapkan pada awal tahun renstra sehingga apabila terjadi *refocussing* kegiatan yang mengakibatkan penurunan target, akan berdampak terhadap capaian pada tahun yang bersangkutan.

#### **2.4. Isu Strategis**

Isu strategis merupakan kondisi atau hal yang harus diperhatikan dan dikedepankan dalam perencanaan pembangunan Daerah karena dampaknya yang signifikan bagi daerah yang bersifat penting, mendasar, mendesak dan menentukan pencapaian tujuan penyelenggaraan pemerintah daerah di masa yang akan datang.

Berikut ini adalah isu strategis di tahun 2022 yang dirumuskan dari hasil evaluasi RKPD dan permasalahan pembangunan dalam RPJMD:

1. Adanya lonjakan angka kemiskinan akibat pandemi;
2. Pemberdayaan masyarakat belum merata dengan jumlah dan tingkat partisipasi masyarakat yang beragam di wilayah;
3. Pandemi Covid-19 mempengaruhi sistem pembelajaran dan pembelajaran jarak jauh saat ini belum matang dalam perencanaannya;
4. Belum semua guru sekolah dasar dan menengah memiliki kualifikasi pendidikan minimal S1/D-IV;
5. Kurang kesadaran PHBS di masyarakat;
6. Naiknya penyakit tidak menular Diabetes Melitus (DM), Gangguan Jiwa, Hipertensi dan Kanker Serviks;
7. Tingginya angka kematian bayi karena berat badan lahir rendah dan tingginya angka kematian neonatal yang disebabkan tingginya anemia ibu hamil dan remaja putri;
8. Masih tingginya tingkat kematian karena Tuberkulosis karena TB dan penyerta (HIV dan DM);
9. Data kesehatan dan kependudukan yang belum sepenuhnya terintegrasi dan belum mudah diakses sehingga menghambat pelayanan dan pengambilan kebijakan;

10. Pandemi menyebabkan perubahan konsep kegiatan termasuk berkurangnya jumlah penyelenggaraan festival seni dan budaya;
11. Belum optimalnya pengaturan pemanfaatan ruang dalam hal penegakan hukum, ketentuan diskresi, serta insentif dan disinsentif;
12. Turunnya kualitas air sungai karena ada masyarakat yang membuang sampah di sungai dan memelihara ternak di pinggir sungai;
13. Keterbatasan lahan untuk penghijauan/RTHP;
14. Penataan permukiman kumuh dan RTLH terkendala status kepemilikan lahan, ijin dari pemilik tanah, keterbatasan lahan dan kesiapan masyarakat;
15. Belum semua rumah tinggal bersanitasi;
16. Kurangnya upaya pengurangan dan pengelolaan sampah domestik disebabkan oleh perilaku masyarakat yang belum menerapkan 3R dalam rumah tangga dan perilaku tidak tertib pengunjung dari luar kota;
17. Ketergantungan terhadap TPA Piyungan;
18. Menurunnya jumlah kegiatan pengujian KIR serta kesadaran masyarakat dalam pengujian kendaraan bermotor rendah;
19. Terbatasnya SDM (masyarakat dan SDM pendukung) dan lahan untuk pertanian perkotaan serta adanya pembatasan kegiatan saat pandemi;
20. Menurunnya minat masyarakat membentuk koperasi serta mengaktifkan kembali koperasi yang pasif;
21. Mundurnya sektor pariwisata akibat pandemi;
22. Pandemi menyebabkan terjadinya pengurangan aktifitas ekonomi, menghambat jumlah investor, nilai investasi dan serapan tenaga kerja;
23. Jumlah kunjungan wisata, lama kunjungan dan PAD sektor wisata berkurang karena pembatasan aktifitas selama pandemi serta berkurangnya atraksi/obyek wisata;
24. Kurangnya jumlah ASN sehingga kesulitan mengisi formasi yang sesuai;
25. Terjadinya pembatasan layanan di masa pandemi; dan
26. Manajemen dan pendataan aset kota yang belum maksimal.

Pandemi Covid-19 merupakan salah satu isu besar yang perlu ditindaklanjuti dengan tetap berfokus pada pencapaian target RPJMD dan pelayanan masyarakat.



## **BAB III**

### **KERANGKA EKONOMI DAN KEUANGAN DAERAH**

#### **3.1. Arah Kebijakan Ekonomi Daerah**

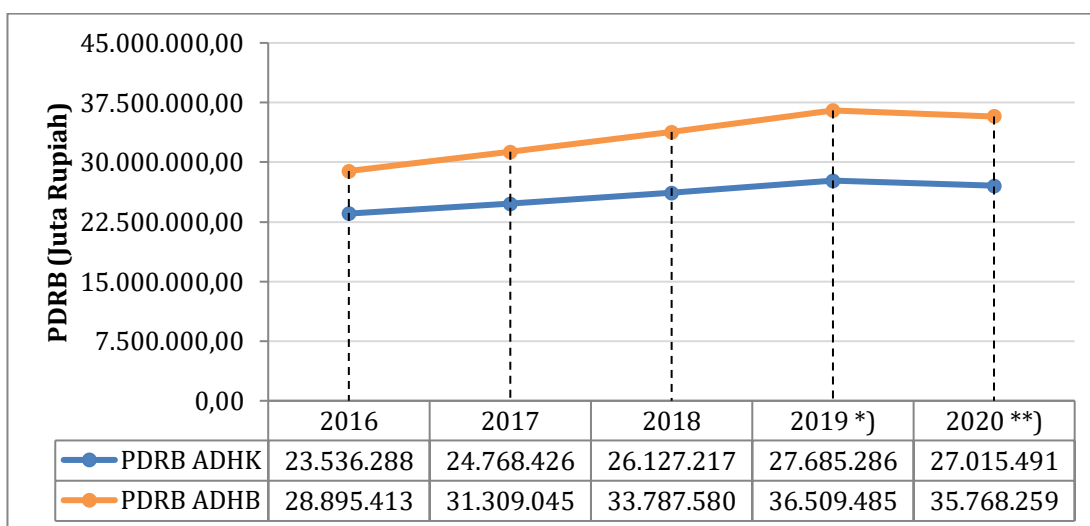
Sejalan dengan kebijakan pembangunan nasional, maka arah kebijakan pembangunan ekonomi Kota Yogyakarta pada tahun 2022 ditujukan dalam rangka mewujudkan masyarakat Kota Yogyakarta yang sejahtera, berbudaya, bermartabat berlandaskan pada penguatan ekonomi wilayah. Pertumbuhan ekonomi merupakan upaya pemerintah daerah dalam rangka memantapkan tematik pembangunan tahun 2022 dan diwujudkan dengan mendorong serta memfasilitasi berjalannya ekonomi yang berbasis wilayah, dan berpihak kepada masyarakat Kota Yogyakarta. Fokus pada ekonomi kerakyatan yang senantiasa menyelaraskan antara kondisi dan potensi wilayah bertujuan untuk menggerakkan perekonomian yang mampu memperluas lapangan kerja dan mengurangi angka kemiskinan.

##### **3.1.1. Produk Domestik Regional Bruto (PDRB) dan Struktur Ekonomi**

Produk Domestik Regional Bruto (PDRB) adalah nilai tambah bruto seluruh barang dan jasa yang tercipta atau dihasilkan di wilayah domestik suatu negara yang timbul akibat berbagai aktivitas ekonomi dalam suatu periode tertentu tanpa memperhatikan apakah faktor produksi yang dimiliki residen atau non-residen. Data pendapatan nasional merupakan salah satu indikator makro yang dapat menunjukkan kondisi perekonomian nasional setiap tahun. Dengan demikian dapat dikatakan bahwa data pendapatan dapat digunakan untuk analisis ekonomi suatu wilayah, yang meliputi: (a) PDRB harga berlaku (nominal), untuk menunjukkan kemampuan sumber daya ekonomi yang dihasilkan suatu wilayah; (b) PDRB harga konstan (riil), untuk menunjukkan laju pertumbuhan ekonomi secara keseluruhan atau setiap kategori dari tahun ke tahun; (c) distribusi PDRB harga berlaku menurut lapangan usaha, menunjukkan struktur perekonomian atau peranan setiap kategori ekonomi dalam suatu wilayah; (d) PDRB per kapita atas dasar harga berlaku menunjukkan nilai PDRB per satu orang penduduk; dan (e) PDRB per kapita atas dasar harga konstan, untuk mengetahui pertumbuhan nyata ekonomi per kapita penduduk.

PDRB Atas Dasar Harga Konstan (ADHK) 2010 Kota Yogyakarta tahun 2016-2019 selalu mengalami peningkatan, tetapi pada tahun 2020 terjadi penurunan akibat adanya pandemi Covid-19. Pada tahun 2016, PDRB ADHK Kota Yogyakarta mencapai 23,53 triliun rupiah, kemudian meningkat sebesar 5,24 persen menjadi sebesar 24,76 triliun rupiah pada tahun 2017, meningkat sebesar 5,49 persen menjadi 26,12 triliun rupiah pada tahun 2018, meningkat sebesar 5,96 persen

menjadi 27,68 triliun rupiah pada tahun 2019, tetapi kemudian berbalik menurun sebesar -2,42 persen menjadi 27,01 triliun rupiah pada tahun 2020.



**Gambar 3.1 PDRB Atas Dasar Harga Konstan (ADHK) 2010 dan PDRB Atas Dasar Harga Berlaku (ADHB) Kota Yogyakarta Tahun 2016-2020**

Sumber: Kota Yogyakarta Dalam Angka 2021  
Keterangan: \*) sementara \*\*) sangat sementara

Sejalan dengan PDRB ADHK, PDRB Atas Dasar Harga Berlaku (ADHB) Kota Yogyakarta tahun 2016-2020 bersifat fluktuatif. PDRB ADHB Kota Yogyakarta tahun 2016-2020 menurut lapangan usaha/sector dapat dilihat dalam tabel berikut:

**Tabel 3.1 PDRB Atas Dasar Harga Berlaku (ADHB) Kota Yogyakarta Menurut Lapangan Usaha Tahun 2016-2020**

No.	Lapangan Usaha	Nilai PDRB (Juta Rupiah)				
		2016	2017	2018	2019*	2020**
A	Pertanian, Kehutanan dan Perikanan	46.844,51	47.858,91	50.606,35	53.227,71	55.245,22
B	Pertambangan dan Penggalian	1.086,96	1.120,56	1.142,45	1.173,64	1.130,84
C	Industri Pengolahan	3.961.459,19	4.217.233,84	4.484.693,11	4.800.418,00	4.676.206,72
D	Pengadaan Listrik dan Gas	57.414,63	70.344,70	75.277,32	81.767,20	80.082,52
E	Pengadaan Air, Pengelolaan Sampah, Limbah dan Daur Ulang	43.862,67	45.993,09	48.338,12	52.222,56	52.777,78
F	Konstruksi	2.265.491,88	2.422.777,75	2.678.950,90	2.867.231,20	2.415.134,73
G	Perdagangan Besar dan Eceran; Reparasi Mobil dan Sepeda Motor	2.130.571,77	2.345.123,46	2.549.686,68	2.734.619,72	2.627.903,82
H	Transportasi dan Pergudangan	1.152.941,88	1.238.619,79	1.324.628,86	1.488.293,02	1.318.661,87
I	Penyediaan Akomodasi dan Makan Minum	3.862.455,83	4.241.593,10	4.576.576,53	5.031.192,07	3.905.535,47
J	Informasi dan Komunikasi	2.999.250,30	3.270.519,55	3.520.378,99	3.747.163,41	4.476.834,11
K	Jasa Keuangan dan Asuransi	1.936.084,28	2.083.550,70	2.269.743,27	2.495.531,95	2.490.373,59
L	Real Estate	2.664.981,32	2.850.160,93	3.072.636,61	3.341.984,36	3.482.224,73

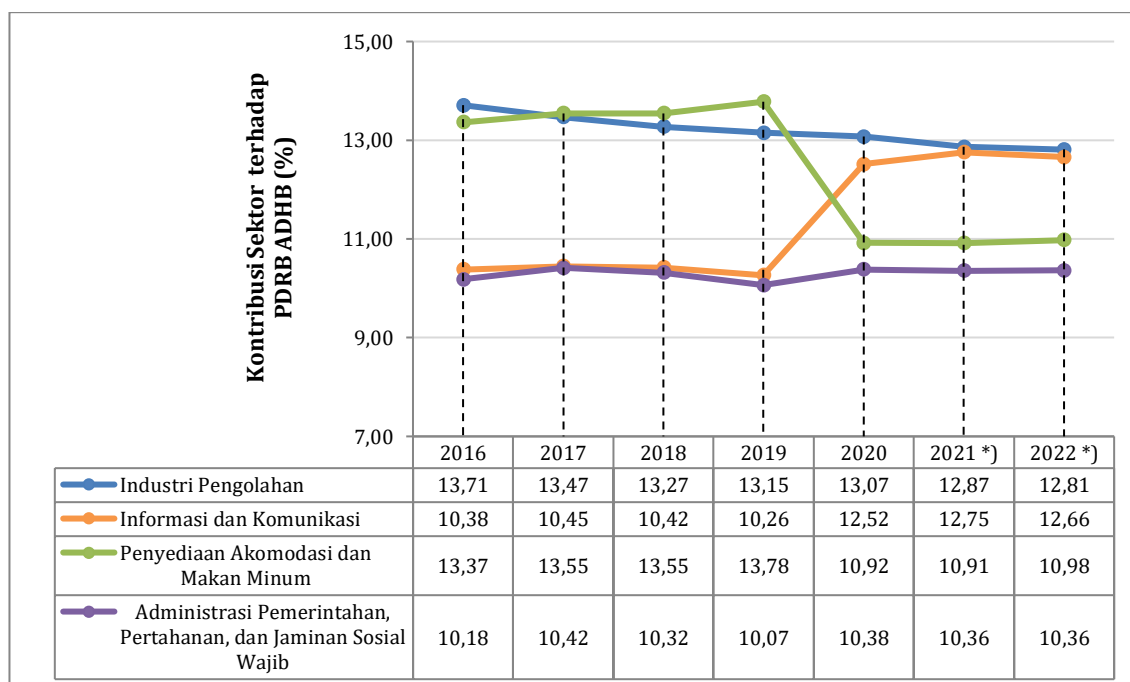
No.	Lapangan Usaha	Nilai PDRB (Juta Rupiah)				
		2016	2017	2018	2019*	2020**
M,N	Jasa Perusahaan	311.413,03	338.219,79	365.438,27	397.238,77	334.811,65
O	Administrasi Pemerintahan, Pertahanan, dan Jaminan Sosial Wajib	2.941.107,90	3.261.124,03	3.486.756,30	3.674.868,97	3.714.438,57
P	Jasa Pendiidkan	2.660.407,07	2.850.179,35	3.090.517,66	3.365.643,62	3.589.828,41
Q	Jasa Kesehatan dan Kegiatan Sosial	1.085.552,83	1.181.954,23	1.273.065,06	1.382.476,40	1.725.015,06
S,T,U	Jasa Lainnya	774.487,02	842.671,44	919.144,11	994.433,07	822.054,01
<b>PDRB Kota Yogyakarta ADHB</b>		<b>28.895.413,05</b>	<b>31.309.045,23</b>	<b>33.787.580,59</b>	<b>36.509.485,66</b>	<b>35.768.259,10</b>
<b>PDRB Provinsi DIY ADHB (Miliar Rupiah)</b>		<b>109.962,35</b>	<b>119.128,72</b>	<b>129.818,36</b>	<b>141.068,18</b>	<b>138.388,75</b>

Sumber: Kota Yogyakarta Dalam Angka 2021; DIY Dalam Angka 2021

Keterangan: \*) sementara \*\*) sangat sementara

Dari tabel di atas, dapat diketahui bahwa PDRB Kota Yogyakarta tahun 2016-2020 didominasi oleh empat sektor, yaitu: (a) Industri Pengolahan; (b) Informasi dan Komunikasi; (c) Penyediaan Akomodasi dan Makan Minum; dan (d) Administrasi Pemerintahan, Pertahanan, dan Jaminan Sosial Wajib; dengan nilai kontribusi masing-masing sektor lebih dari 10 persen. Keempat sektor ini merupakan pendukung utama PDRB pada wilayah yang bersifat kota. Pada tahun 2020, sektor Industri Pengolahan berkontribusi terhadap PDRB Kota Yogyakarta sebesar 4,67 triliun rupiah atau sebesar 13,07 persen, dan menduduki peringkat pertama. Kontribusi sektor ini diproyeksikan mencapai 4,88 triliun rupiah atau sebesar 12,87 persen di tahun 2021, sedangkan untuk tahun 2022 sebesar 5,20 triliun rupiah (12,81 persen) pada skenario pesimis, 5,22 triliun rupiah (12,81 persen) pada skenario moderat, dan 5,23 triliun rupiah (12,79 persen) pada skenario optimis. Di posisi ke dua, sektor Informasi dan Komunikasi berkontribusi sebesar 4,47 triliun rupiah atau sebesar 12,52 persen terhadap PDRB Kota Yogyakarta. Kontribusi sektor ini diproyeksikan mencapai 4,84 triliun rupiah atau sebesar 12,75 persen di tahun 2021, sedangkan untuk tahun 2022 sebesar 5,14 triliun rupiah (12,65 persen) pada skenario pesimis, 5,16 triliun rupiah (12,66 persen) pada skenario moderat, dan 5,17 triliun rupiah (12,65 persen) pada skenario optimis. Di posisi ke tiga, sektor Penyediaan Akomodasi dan Makan Minum berkontribusi sebesar 3,90 triliun rupiah atau sebesar 10,92 persen terhadap PDRB Kota Yogyakarta. Kontribusi sektor ini diproyeksikan mencapai 4,14 triliun rupiah atau sebesar 10,91 persen di tahun 2021, sedangkan untuk tahun 2022 sebesar 4,46 triliun rupiah (10,97 persen) pada skenario pesimis, 4,47 triliun rupiah (10,98 persen) pada skenario moderat, dan 4,48 triliun rupiah (10,97 persen) pada skenario optimis. Sedangkan posisi ke empat, sektor Administrasi Pemerintahan, Pertahanan, dan Jaminan Sosial Wajib berkontribusi sebesar 3,71 triliun rupiah atau sebesar 10,38 persen terhadap PDRB Kota Yogyakarta. Kontribusi sektor ini diproyeksikan mencapai 3,93 triliun rupiah atau sebesar 10,36 persen di tahun 2021, sedangkan untuk tahun 2022 sebesar 4,21

triliun rupiah (10,36 persen) pada skenario pesimis, 4,22 triliun rupiah (10,36 persen) pada skenario moderat, dan 4,23 triliun rupiah (10,34 persen) pada skenario optimis.



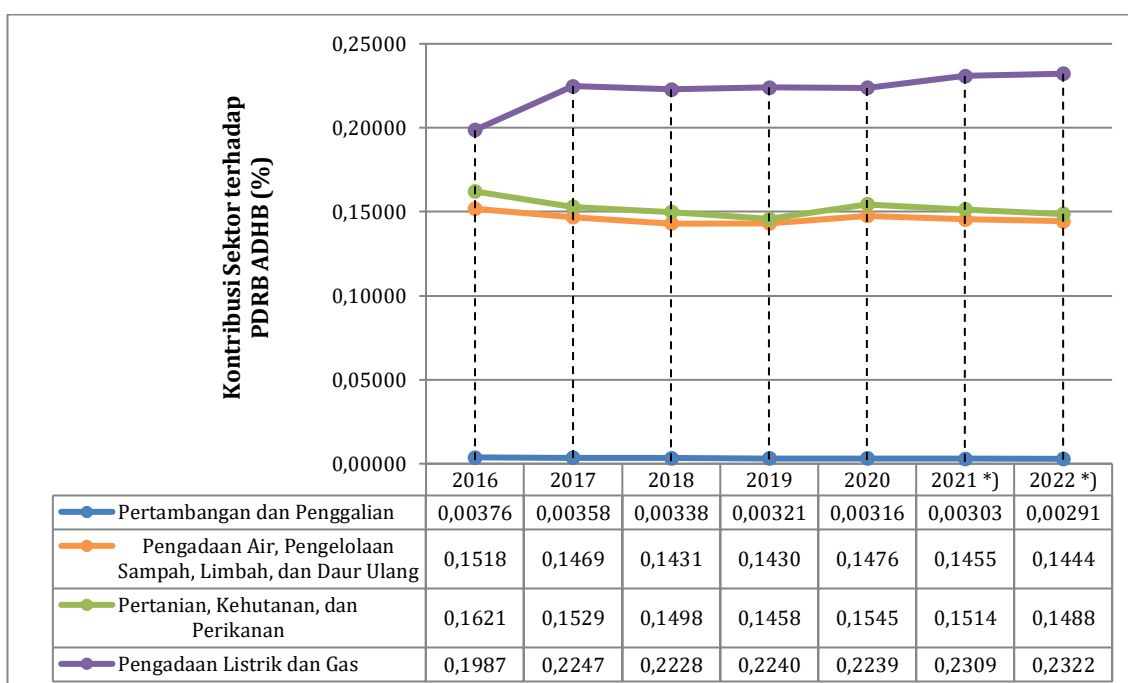
Keterangan: \*) Merupakan hasil proyeksi dengan skenario moderat

**Gambar 3.2 Kontribusi Sektor Terbesar terhadap PDRB ADHB Kota Yogyakarta Tahun 2016-2022**

Sumber: Kota Yogyakarta Dalam Angka 2021; Hasil Olahan, 2021

Sedangkan empat sektor yang memiliki kontribusi terendah selama tahun 2016-2020, yaitu: (a) Pertambangan dan Penggalian; (b) Pengadaan Air, Pengelolaan Sampah, Limbah, dan Daur Ulang; (c) Pertanian, Kehutanan, dan Perikanan; dan (d) Pengadaan Listrik dan Gas; dengan nilai kontribusi masing-masing sektor kurang dari 1 persen. Pada tahun 2020, sektor Pertambangan dan Penggalian berkontribusi terhadap PDRB Kota Yogyakarta sebesar 1,130 milyar rupiah atau sebesar 0,00316 persen, dan merupakan kontribusi paling rendah. Kontribusi sektor ini diproyeksikan mencapai 1,150 milyar rupiah atau sebesar 0,00303 persen di tahun 2021, sedangkan untuk tahun 2022 sebesar 1,185 milyar rupiah (0,00292 persen) pada skenario pesimis, 1,186 milyar rupiah (0,00291 persen) pada skenario moderat, dan 1,187 milyar rupiah (0,00290 persen) pada skenario optimis. Di posisi ke dua, sektor Pengadaan Air, Pengelolaan Sampah, Limbah, dan Daur Ulang berkontribusi sebesar 52,777 milyar rupiah atau sebesar 0,1476 persen terhadap PDRB Kota Yogyakarta. Kontribusi sektor ini diproyeksikan mencapai 55,237 milyar rupiah atau sebesar 0,1455 persen di tahun 2021, sedangkan untuk tahun 2022 sebesar 58,694 milyar rupiah (0,1443 persen) pada skenario pesimis, 58,889 milyar rupiah (0,1444 persen) pada skenario moderat, dan 59,007 milyar rupiah (0,1443 persen) pada skenario optimis. Di posisi ke tiga, sektor Pertanian, Kehutanan, dan Perikanan berkontribusi

sebesar 55,245 milyar rupiah atau sebesar 0,1545 persen terhadap PDRB Kota Yogyakarta. Kontribusi sektor ini diproyeksikan mencapai 57,495 milyar rupiah atau sebesar 0,1514 persen di tahun 2021, sedangkan untuk tahun 2022 sebesar 60,652 milyar rupiah (0,1491 persen) pada skenario pesimis, 60,704 milyar rupiah (0,1488 persen) pada skenario moderat, dan 60,735 milyar rupiah (0,1485 persen) pada skenario optimis. Sedangkan posisi ke empat, sektor Pengadaan Listrik dan Gas berkontribusi sebesar 80,082 milyar rupiah atau sebesar 0,2239 persen terhadap PDRB Kota Yogyakarta. Kontribusi sektor ini diproyeksikan mencapai 87,693 milyar rupiah atau sebesar 0,2309 persen di tahun 2021, sedangkan untuk tahun 2022 sebesar 94,486 milyar rupiah (0,2323 persen) pada skenario pesimis, 94,684 milyar rupiah (0,2322 persen) pada skenario moderat, dan 94,803 milyar rupiah (0,2318 persen) pada skenario optimis.



Keterangan: \*) Merupakan hasil proyeksi dengan skenario moderat

**Gambar 3.3 Kontribusi Sektor Terkecil terhadap PDRB ADHB Kota Yogyakarta Tahun 2016-2022**

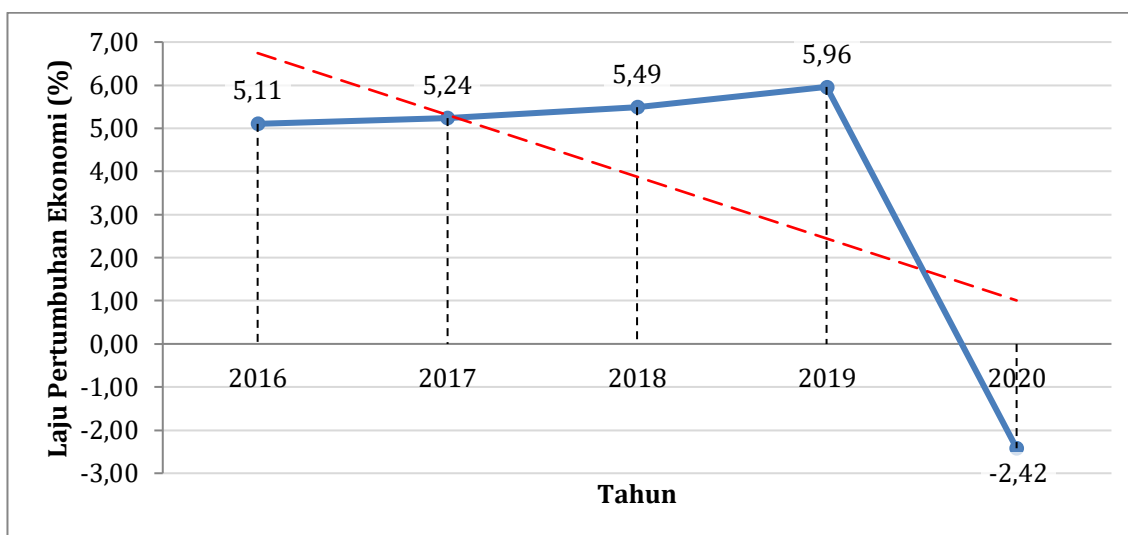
Sumber: Kota Yogyakarta Dalam Angka 2021; Hasil Olahan, 2021

### 3.1.2. Pertumbuhan Ekonomi

Pertumbuhan ekonomi merupakan salah satu indikator untuk melihat kinerja perekonomian secara riil di suatu wilayah. Laju pertumbuhan ekonomi dihitung berdasarkan perubahan PDRB ADHK tahun yang bersangkutan terhadap tahun sebelumnya. Pertumbuhan ekonomi dapat dipandang sebagai pertambahan jumlah barang dan jasa yang dihasilkan oleh semua lapangan usaha kegiatan ekonomi yang ada di suatu wilayah selama kurun waktu setahun. Pertumbuhan ekonomi yang tinggi akan disertai upaya-upaya perluasan dan keberpihakan kesempatan kerja kepada kelompok kurang mampu yang pada akhirnya mengurangi tingkat kemiskinan.

Prospek ekonomi tersebut dapat tercapai dengan asumsi: (1) perekonomian dunia terus mengalami pemulihan, (2) tidak ada gejolak dan krisis ekonomi dunia baru yang terjadi, dan (3) berbagai kebijakan yang telah ditetapkan ditetapkan dalam agenda pembangunan dapat terlaksana.

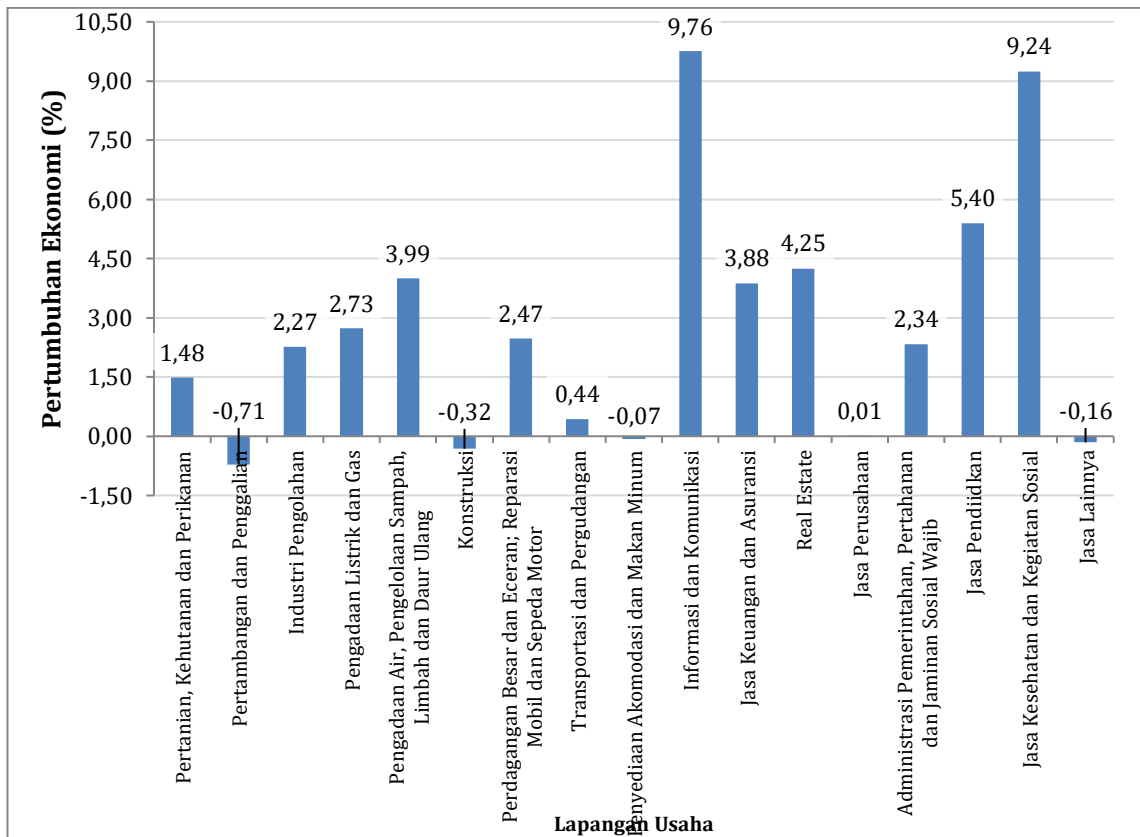
Laju Pertumbuhan Ekonomi (LPE) Kota Yogyakarta pada tahun 2016-2019 memiliki kecenderungan meningkat. Pada tahun 2016, LPE Kota Yogyakarta mencapai 5,11 persen dan terus meningkat sampai dengan 5,96 persen pada tahun 2019. Sedangkan pada tahun 2020, LPE menurun drastis hingga -2,42 persen dikarenakan adanya pandemi Covid-19.



**Gambar 3.4 Laju Pertumbuhan Ekonomi (LPE) Kota Yogyakarta Tahun 2016-2020**

*Sumber: Kota Yogyakarta Dalam Angka 2021; Hasil Olahan, 2021*

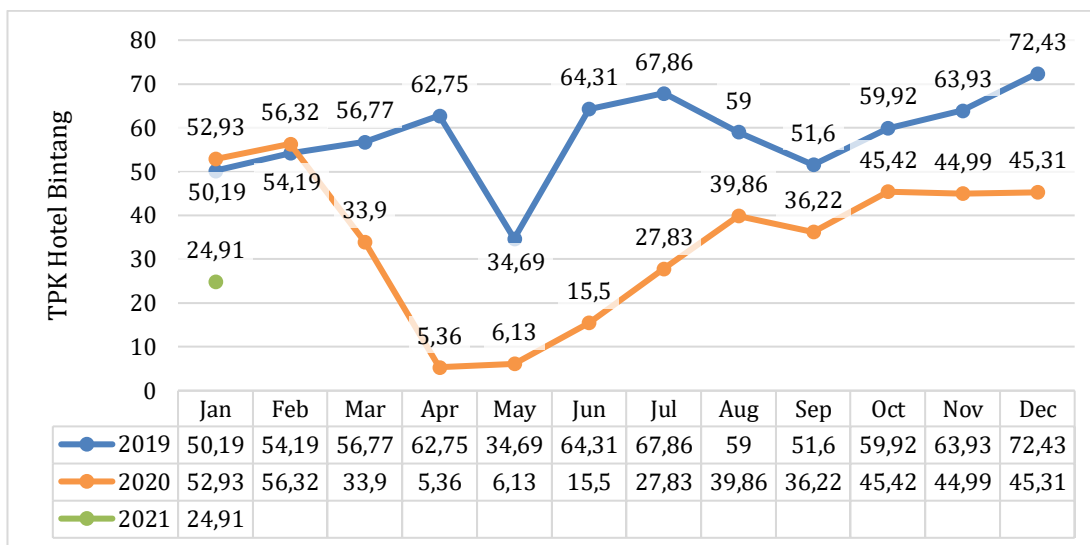
Selama tahun 2016-2019, pertumbuhan ekonomi per sektor menunjukkan bahwa semua sektor memiliki pertumbuhan yang positif. Sedangkan pandemi yang terjadi pada tahun 2020 menyebabkan hampir seluruh sektor memiliki pertumbuhan negatif, hanya ada enam sektor yang memiliki pertumbuhan positif, yaitu sektor: (a) Informasi dan Komunikasi sebesar 19,65 persen; (b) Jasa Kesehatan dan Kegiatan Sosial sebesar 18,90 persen; (c) Jasa Pendidikan sebesar 4,13 persen; (d) Real Estate sebesar 1,88 persen; (e) Pertanian, Kehutanan dan Perikanan sebesar 1,49 persen; dan (f) Pengadaan Air, Pengelolaan Sampah, Limbah dan Daur Ulang sebesar 0,40 persen. Hal ini berarti keenam sektor tersebut tidak terpengaruh secara signifikan adanya pandemi, terutama pada sektor Informasi dan Komunikasi; Jasa Kesehatan dan Kegiatan Sosial; dan Jasa Pendidikan, yang ditunjukkan dengan pertumbuhan rata-rata yang cukup tinggi sebesar di atas 5 persen. Selama tahun 2016-2020, pertumbuhan rata-rata sektor Informasi dan Komunikasi sebesar 9,76 persen; sektor Jasa Kesehatan dan Kegiatan Sosial sebesar 9,24 persen; dan sektor Jasa Pendidikan sebesar 5,40 persen. Pertumbuhan ekonomi per sektor Kota Yogyakarta tahun 2016-2020 ditunjukkan dalam gambar berikut.



**Gambar 3.5 Pertumbuhan Ekonomi Menurut Lapangan Usaha Kota Yogyakarta Tahun 2016-2020**

Sumber: Kota Yogyakarta Dalam Angka 2021; Hasil Olahan, 2021

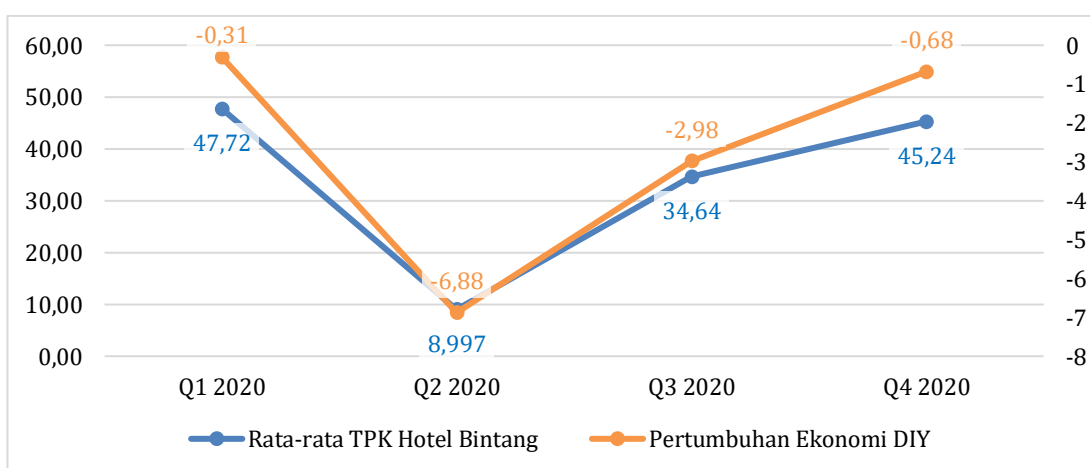
Sebagai Kota Pariwisata dimana ekonomi berjalan seiring pertambahan jumlah kunjungan wisata, Kota Yogyakarta mengalami dampak yang signifikan dari adanya pandemi Covid-19. *Physical distancing* sebagai upaya untuk penanggulangan Covid-19 memaksa masyarakat untuk mengurangi atau bahkan menghindari aktivitas di luar rumah termasuk kunjungan wisata. Penurunan kunjungan wisata ke Kota Yogyakarta akan berdampak langsung pada pendapatan masyarakat maupun keuangan daerah Kota Yogyakarta terutama pada Industri Hotel Restoran. Hal tersebut terlihat dengan turunnya perekonomian di Kota Yogyakarta yang ditandai dengan terkoreksinya pertumbuhan ekonomi sampai pada level -2,42 persen di tahun 2020. Penurunan terbesar terjadi pada sektor Penyediaan Akomodasi dan Makan Minum yang menjadi sektor utama pariwisata, yaitu terkoreksi pada angka -16,91 persen pada struktur PDRB DIY dan terkoreksi pada angka yang lebih rendah pada angka -22,56 persen pada struktur PDRB Kota Yogyakarta.



**Gambar 3.6 Tingkat Penghunian Kamar (TPK) Hotel Bintang Kota Yogyakarta Tahun 2019-2021**

Sumber: BPS Kota Yogyakarta 2021; Hasil Olahan, 2021

Penurunan pada sektor Penyediaan Akomodasi dan Makan Minum di tahun 2020 juga terlihat dari angka Tingkat Penghunian Kamar (TPK) Hotel selama tahun 2020. Jika dibandingkan dengan TPK Hotel Bintang pada tahun 2019, TPK Hotel Bintang tahun 2020 mengalami penurunan yang cukup signifikan dimulai pada Bulan Maret 2020, yaitu ketika pertama kali diumumkan secara nasional pandemi Covid-19. Pergerakan penurunan terjadi sampai dengan Bulan Juni 2020. Dimulai di Bulan Juli 2020 terjadi peningkatan TPK Hotel Bintang sampai dengan Bulan Desember 2020. Hal tersebut menjadi tanda yang positif bagi awal kebangkitan pariwisata di Kota Yogyakarta yang pada akhirnya akan memberikan dampak yang signifikan terhadap sektor-sektor lain penyusun PDRB dan lebih lanjut kepada pertumbuhan ekonomi.



**Gambar 3.7 Rata-rata TPK Hotel Bintang v.s. Pertumbuhan Ekonomi DIY per Kuartal (YoY) Tahun 2020**

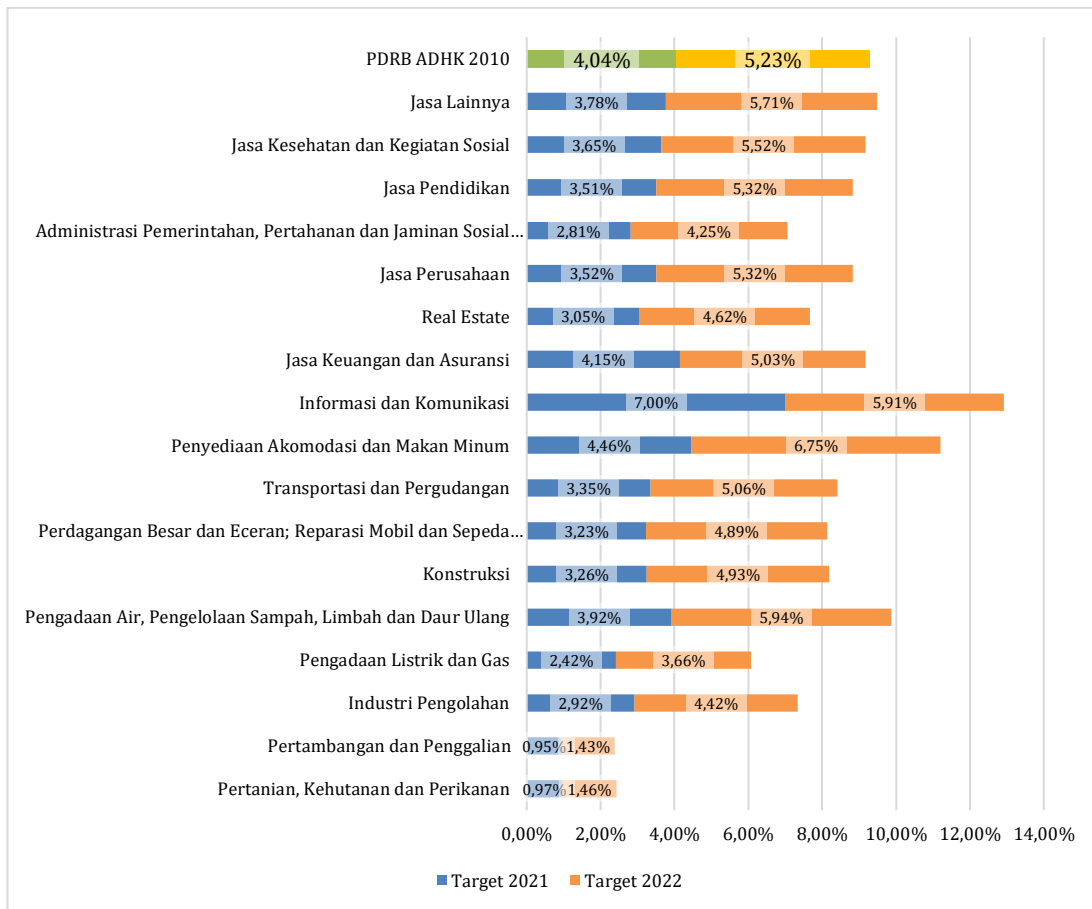
Sumber: BPS Kota Yogyakarta 2021; Hasil Olahan, 2021

Dampak peningkatan sektor Penyediaan Akomodasi dan Makan Minum yang salah satunya dapat dilihat dengan TPK Hotel Bintang terhadap pertumbuhan



ekonomi dapat dilihat dengan menyandingkan data tersebut dengan pertumbuhan ekonomi per kuartal (*year on year*). Laporan realisasi pertumbuhan ekonomi Daerah Istimewa Yogyakarta selama tahun 2020 menunjukkan adanya keterkaitan yang cukup erat antara rata-rata TPK Hotel Bintang dalam satu kuartal dengan pertumbuhan ekonomi pada kuartal tersebut terhadap ekonomi pada kuartal yang sama di tahun 2019. Pada kuartal pertama dimana rata-rata TPK Hotel Bintang ada pada angka 47,72 persen, pertumbuhan ekonomi terkoreksi pada angka -0,31 persen. Pada kuartal kedua, dimana terdapat peningkatan pembatasan dan pengawasan secara ketat terhadap kegiatan masyarakat yang berdampak signifikan pada penurunan TPK Hotel Bintang di angka 8,997 persen, maka pertumbuhan ekonomi pada kuartal kedua ini terkoreksi lebih dalam pada angka -6,88 persen. Pada kuartal ketiga dan keempat, dimana sektor pariwisata mulai menunjukkan tanda positif yang ditunjukkan dengan adanya peningkatan rata-rata TPK Hotel Bintang di angka 34,64 persen dan 45,24 persen, maka pertumbuhan ekonomi pada kedua kuartal ini juga menunjukkan adanya perbaikan walaupun masih bernilai negatif di angka -2,98 persen dan -0,68 persen. Hal tersebut menunjukkan sektor pariwisata masih menjadi *key sector* pembangunan, baik di DIY maupun di Kota Yogyakarta sebagai pusat akomodasi pariwisata di DIY.

Pertumbuhan sektor pariwisata pada tahun 2021 diprediksi akan lebih baik jika dibandingkan pada tahun 2020, walaupun untuk kuartal pertama dimungkinkan pertumbuhan masih akan terkoreksi sebagai akibat dari Pemberlakuan Pembatasan Kegiatan masyarakat (PPKM) berbais mikro. Optimisme pertumbuhan ekonomi Kota Yogyakarta seiring dengan optimisme pertumbuhan ekonomi nasional di tahun 2021. Program pemerintah yang diharapkan menjadi pemantik pertumbuhan ekonomi pada tahun 2021 dan 2022 adalah program vaksinasi Covid-19 yang menjadi salah satu program Pemulihan Ekonomi Nasional (PEN) yang dibarengi dengan penerapan protokol kesehatan dalam semua sektor dan aktifitas. Keseriusan pemerintah dalam melakukan program vaksinasi akan mendorong peningkatan pergerakan masyarakat tanpa dibarengi dengan peningkatan angka kasus Covid-19 sehingga manfaat secara ekonomi lebih tinggi dibandingkan dengan permasalahan kesehatan yang harus dihadapi. Hal tersebut merupakan kunci peningkatan sektor pariwisata yang akan berdampak pada pertumbuhan sektor-sektor lainnya.



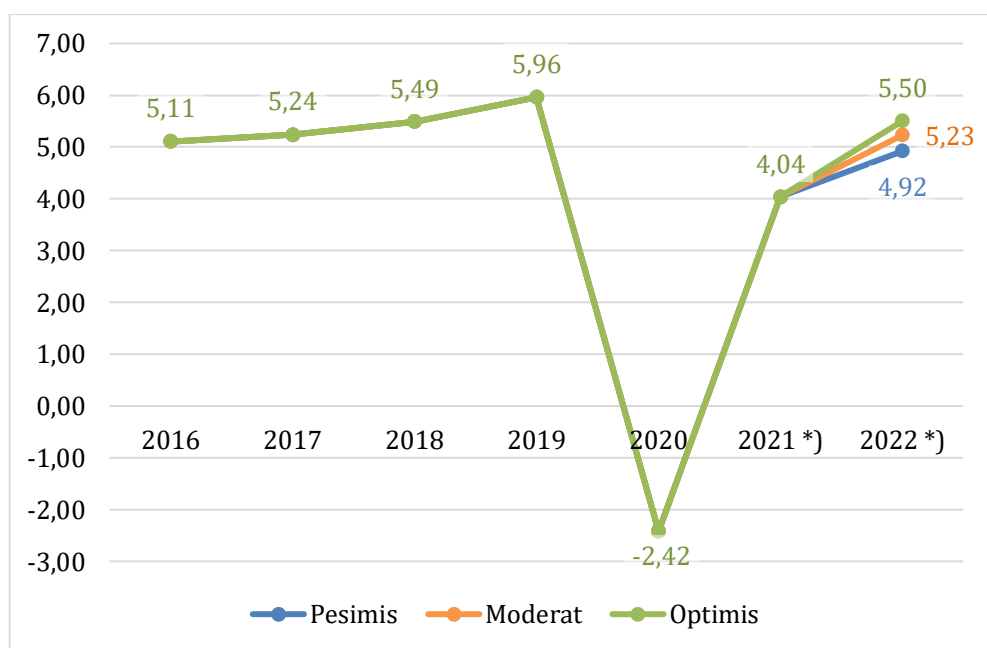
**Gambar 3.8 Prediksi Pertumbuhan Ekonomi per Sektor PDRB Kota Yogyakarta Tahun 2021-2022 (Skenario Moderat)**

*Sumber: Kota Yogyakarta Dalam Angka 2021; Hasil Olahan, 2021*

Pada tahun 2021, sektor Penyediaan Akomodasi dan Makan Minum sebagai sektor utama pariwisata diprediksi akan tumbuh sebesar 4,46 persen dan akan mengalami peningkatan pada tahun 2022 sebesar 6,35 persen pada skenario pesimis, 6,75 persen pada skenario moderat, dan 6,99 persen pada skenario optimis. Prediksi peningkatan sektor Penyediaan Akomodasi dan Makan Minum tersebut masih di bawah peningkatan sektor Penyediaan Akomodasi dan Makan Minum pada tahun 2019 yang mencapai angka 8,58 persen. Peningkatan sektor Penyediaan Akomodasi dan Makan Minum diharapkan mampu mendorong pertumbuhan sektor-sektor pendukung pariwisata lainnya, seperti sektor Industri Pengolahan.

Pertumbuhan pada sektor Industri Pengolahan juga didukung dengan adanya program PEN yang terkait dengan pengembangan UMKM dengan fokus pada subsidi bunga Kredit Usaha Rakyat (KUR) dan non-KUR, Bantuan Produktif Usaha Mikro (BPUM), penjaminan *loss limit* UMKM dan korporasi, pembebasan rekening minimum, dan biaya abonemen listrik. Sektor Industri Pengolahan diprediksi akan tumbuh sebesar 2,92 persen pada tahun 2021 dan meningkat sebesar 4,42 persen pada skenario moderat tahun 2022 seiring dengan pertumbuhan sektor Penyediaan Akomodasi dan Makan Minum. Sektor dengan kontribusi terbesar adalah sektor Informasi dan Komunikasi. Sektor Informasi dan Komunikasi menjadi sektor yang

dapat bertahan bahkan tumbuh secara signifikan pada angka 19,65 persen pada tahun 2020 yang merupakan masa awal pandemi Covid-19. Pertumbuhan ini menjadi dasar prediksi sektor tersebut untuk tetap tumbuh pada tahun 2021 dan 2022, tetapi pada angka yang lebih kecil, yaitu pada 7 persen di tahun 2021 dan 5,91 persen pada skenario moderat tahun 2022. Pertumbuhan pada kedua sektor tersebut didukung dengan pertumbuhan pada sektor Penyediaan Akomodasi dan Makan Minum, dan diprediksi mampu menumbuhkan ekonomi Kota Yogyakarta sebesar 4,04 persen pada tahun 2021.



**Gambar 3.9** Prediksi Pertumbuhan Ekonomi Kota Yogyakarta Tahun 2021-2022

*Sumber: Hasil Olahan, 2021*

Pada tahun 2022, terdapat tiga skenario pertumbuhan ekonomi Kota Yogyakarta yang mendasarkan pada perkembangan sektor Penyediaan Akomodasi dan Makan Minum. Pada skenario pesimis ekonomi Kota Yogyakarta akan tumbuh pada angka 4,92 persen, pada skenario moderat ekonomi Kota Yogyakarta akan tumbuh pada angka 5,23 persen, dan pada skenario optimis ekonomi Kota Yogyakarta akan tumbuh pada angka 5,50 persen.

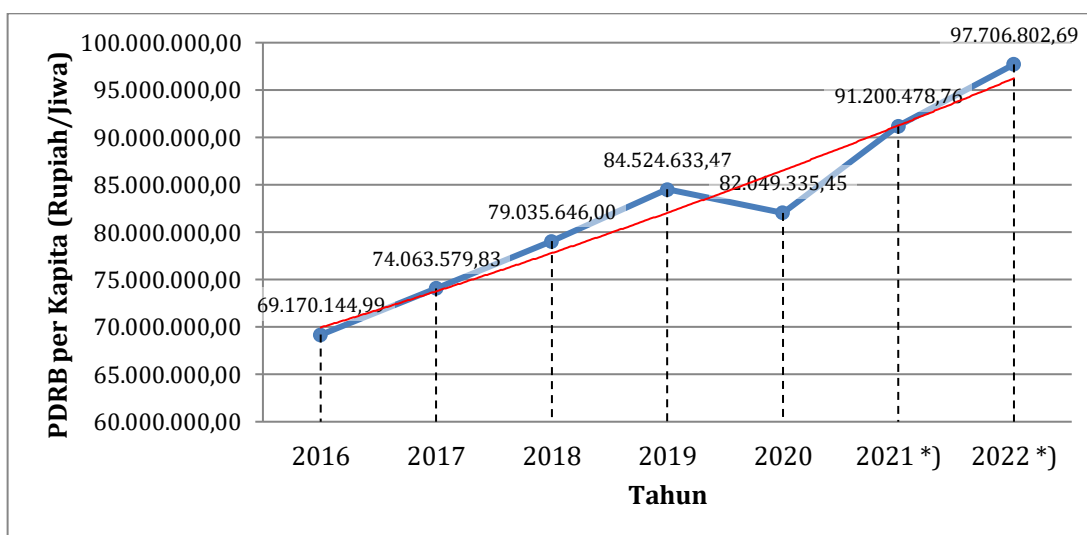
Sektor dengan kontribusi besar lain pada PDRB Kota Yogyakarta adalah sektor Jasa Pendidikan, yaitu dengan kontribusi sebesar 4,13 persen pada PDRB 2020. Sektor Jasa Pendidikan juga menjadi salah satu sektor yang tidak terkoreksi selama pandemi Covid-19. Sektor Jasa Pendidikan di Kota Yogyakarta berdampak cukup signifikan pada konsumsi rumah tangga. Konsumsi rumah tangga pada struktur PDRB Pengeluaran Kota Yogyakarta mencapai lebih dari 50 persen. Konsumsi rumah tangga di Kota Yogyakarta secara signifikan dipengaruhi oleh konsumsi rutin mahasiswa yang menempuh pendidikan di Kota Yogyakarta dimana menurut hasil Bank

Indonesia untuk tingkat DIY konsumsi mahasiswa tersebut mampu mencapai 7,05 persen dari PDRB. Keberhasilan program vaksinasi mendorong untuk diselenggarakannya sistem luring kegiatan pendidikan di universitas yang diperkirakan akan dimulai pada akhir tahun 2021. Pada tahun 2022, sistem pembelajaran secara luring diprediksi sudah diterapkan di sebagian besar universitas di Kota Yogyakarta sehingga pertumbuhan ekonomi dari sisi konsumsi akan menjadi salah satu pendorong pertumbuhan ekonomi.

### 3.1.3. PDRB per Kapita

Salah satu indikator tingkat kemakmuran penduduk di suatu wilayah dapat dilihat dari nilai PDRB per kapita, yang merupakan hasil bagi antara nilai tambah yang dihasilkan oleh seluruh kegiatan ekonomi dengan jumlah penduduk. Oleh karena itu, besar kecilnya jumlah penduduk akan mempengaruhi nilai PDRB per kapita, sedangkan besar kecilnya nilai PDRB sangat tergantung pada potensi sumber daya alam dan faktor-faktor produksi yang terdapat di wilayah tersebut. Nilai PDRB per satu penduduk dapat diketahui melalui PDRB ADHB per kapita yang menggunakan dasar harga berlaku pada tahun berjalan.

PDRB ADHB per kapita Kota Yogyakarta tahun 2016-2020 cenderung meningkat. Pada tahun 2016, nilai PDRB ADHB sebesar 28,89 triliun rupiah dan jumlah penduduk sebanyak 417.744 jiwa, maka PDRB ADHB per kapita sebesar 69.170.144,99 rupiah/jiwa. Nilai ini meningkat menjadi 74.063.579,83 rupiah/jiwa pada tahun 2017, dan terus meningkat hingga sebesar 82.049.335,45 rupiah/jiwa pada tahun 2020. Dengan asumsi adanya pandemi Covid-19, nilai PDRB ADHB per kapita Kota Yogyakarta tahun 2021 diproyeksikan menjadi 91.200.478,76 rupiah/jiwa, sedangkan pada tahun 2022 menjadi 97.422.065,01 rupiah/jiwa pada skenario pesimis, 97.706.802,69 rupiah/jiwa pada skenario moderat, dan 97.965.542,39 rupiah/jiwa pada skenario optimis.



Keterangan: \*) Merupakan hasil proyeksi dengan skenario moderat

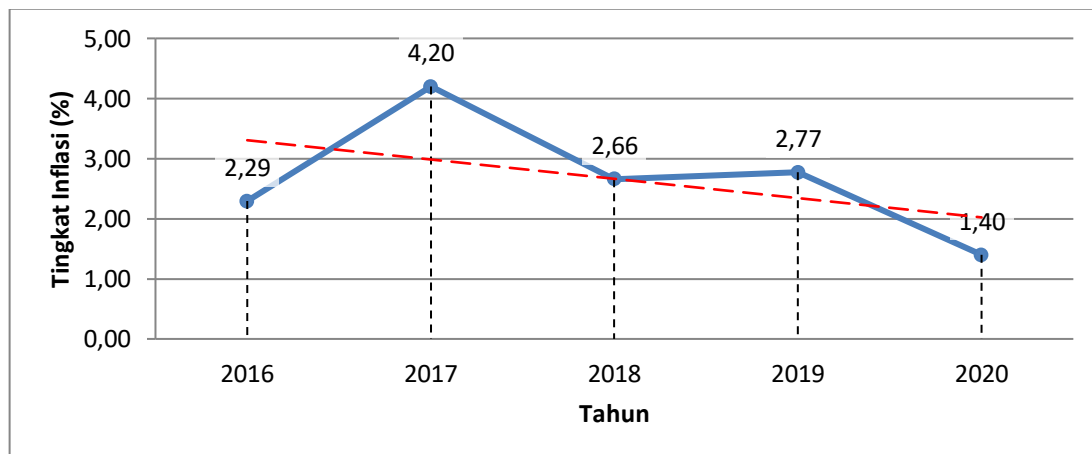
### Gambar 3.10 PDRB ADHB per Kapita Kota Yogyakarta Tahun 2016-2022

Sumber: Kota Yogyakarta Dalam Angka 2021; Hasil Olahan, 2021

#### 3.1.4. Inflasi

Inflasi merupakan peningkatan harga-harga secara umum dan terus menerus. Kestabilan inflasi menjadi penting bagi perekonomian dengan pertimbangan bahwa inflasi yang tinggi dan tidak stabil dapat memberikan dampak negatif kepada kondisi sosial ekonomi masyarakat.

Inflasi Kota Yogyakarta tahun 2016-2020 bersifat fluktuatif dengan kecenderungan menurun. Dalam rentang waktu tersebut, tingkat inflasi Kota Yogyakarta tertinggi terjadi pada tahun 2017, yaitu sebesar 4,20 persen. Pada umumnya, peningkatan inflasi didorong adanya perubahan harga dalam kelompok bahan makanan serta kelompok perumahan, gas, air, listrik, dan bahan bakar. Sedangkan tingkat inflasi terendah terjadi pada tahun 2020, yaitu sebesar 1,40 persen. Pencapaian tersebut tidak lepas dari kemampuan masyarakat Yogyakarta dalam merespon kondisi perekonomian terbaru serta peran Tim Pengendali Inflasi Daerah dalam menjaga kestabilan harga.



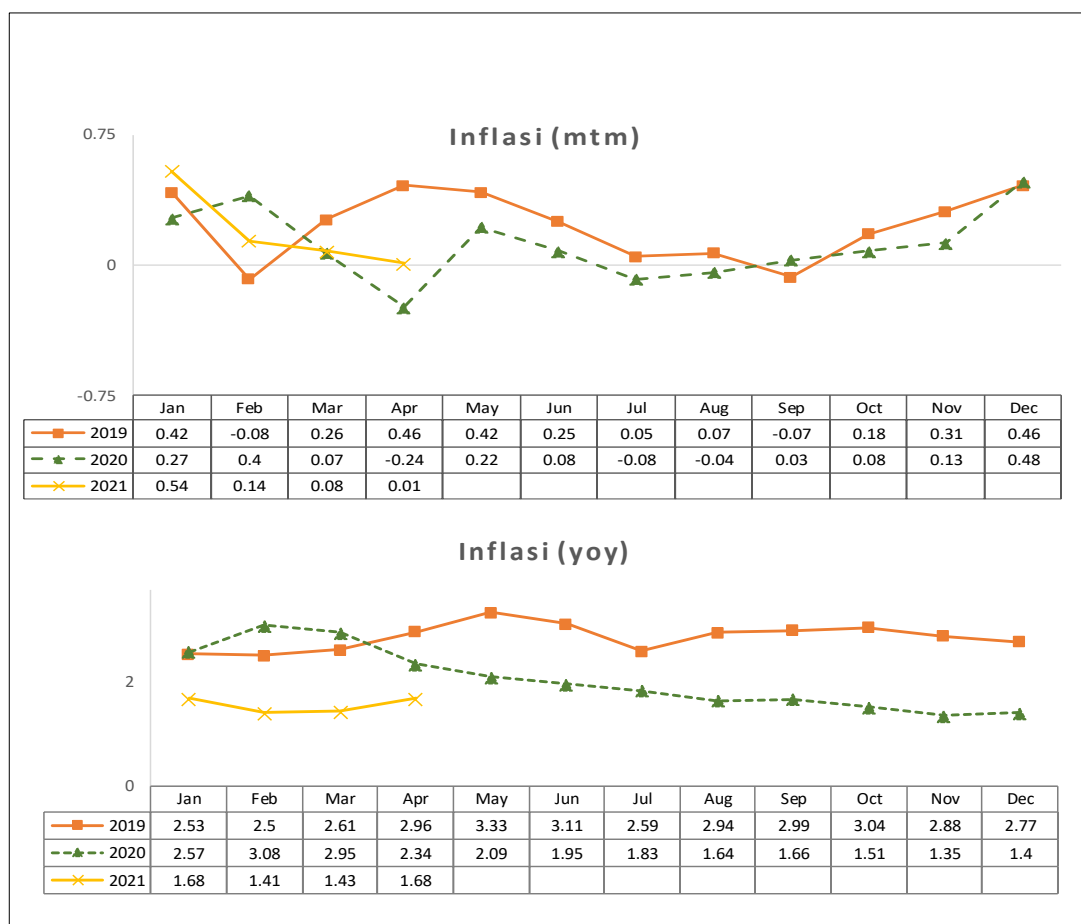
Gambar 3.11 Tingkat Inflasi Kota Yogyakarta Tahun 2016-2020

Sumber: BPS Kota Yogyakarta 2021

Laporan Indeks Harga Konsumen (IHK) Bulan April 2021 DIY dimana inflasi diukur di Kota Yogyakarta menyebutkan inflasi DIY pada Triwulan I Tahun 2021 secara tahunan diperkirakan akan sedikit lebih tinggi namun masih dalam rentang yang terkendali dibanding realisasi inflasi Triwulan I Tahun 2020 dimana hal tersebut menunjukkan adanya pergerakan ekonomi yang positif dan lebih baik. Berdasarkan *tracking*, pada bulan April DIY mengalami inflasi 0,01 persen (mtm) dan 1,68 persen (yoy). Angka ini tidak lepas dari adanya perbaikan ekonomi pada Triwulan I Tahun 2021 dimana DIY tumbuh positif di angka 6,14 persen.

Penetapan kebijakan PPKM (Pemberlakuan Pembatasan kegiatan Masyarakat) berskala mikro berdampak pada penurunan pergerakan dan aktifitas

masyarakat. Pada bulan April dampak inflasi seasonal akibat bulan Ramadhan terjadi namun pada taraf yang minimal karena adanya kebijakan pelarangan mudik oleh Pemerintah Pusat. Pada momen Ramadhan Bulan April umumnya terjadi lonjakan permintaan yang signifikan terhadap semua komoditas, namun pada tahun 2021 hanya terjadi sedikit peningkatan pada dari bulan Maret 2021. Andil terbesar pada inflasi ada pada komoditas makanan, yaitu daging ayam ras, minyak goreng, jeruk, dan daging sapi.



**Gambar 3.12 Indeks Harga Konsumen (IHK) dan Inflasi (yoy) Kota Yogyakarta Bulan Januari-Mei Tahun 2019 dan 2020**

Sumber: Laporan Perekonomian DIY 2020; Hasil Olahan, 2021

Pelarangan aktivitas mudik dan penurunan kunjungan pariwisata secara signifikan menyebabkan tingkat konsumsi pangan di DIY pada umumnya dan Kota Yogyakarta sebagai pusat sektor Penyediaan Akomodasi dan Makan Minum di DIY pada khususnya tidak mengalami peningkatan yang berarti. Umumnya pada Triwulan II terjadi lonjakan konsumsi akibat pemudik dan wisatawan. Di sisi lain, pada momen tersebut diiringi dengan masa panen beberapa komoditas pangan utama, sehingga kondisi stok pangan cenderung melimpah terutama pada komoditas cabai rawit dan beras yang menjadi penahan inflasi DIY di Bulan April 2021.

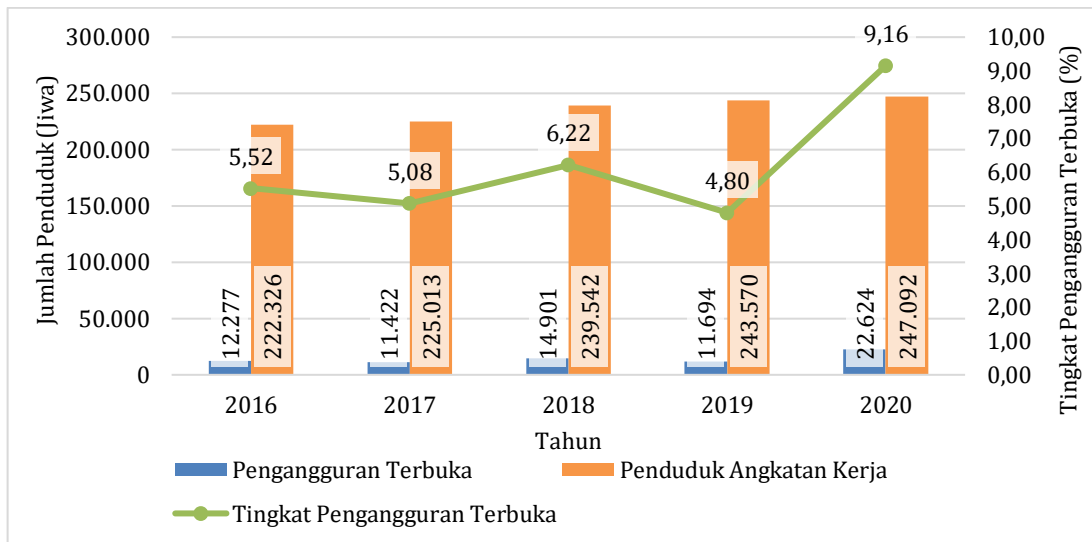
Gambaran inflasi di Kota Yogyakarta sampai dengan Bulan April 2021 yang sangat dipengaruhi oleh kelompok *volatile food* atau kelompok komoditas bahan

makanan yang perkembangan harganya sangat bergejolak karena faktor-faktor tertentu dan kelompok transportasi yang sangat dipengaruhi oleh tingkat kunjungan manusia baik pariwisata maupun non pariwisata ke Kota Yogyakarta dan kelompok transportasi menjadi penanda bahwa inflasi di Kota Yogyakarta pada tahun 2021 diprediksi masih akan berada di bawah inflasi Kota Yogyakarta 2019. Penurunan konsumsi dan permintaan terhadap jasa transportasi sebagai dampak perlambatan kinerja pariwisata disertai dengan adanya kepastian *stock* pangan secara nasional menjadi dasar proyeksi inflasi Kota Yogyakarta ada pada rentang 2,2-2,8 persen di tahun 2021.

Untuk tahun 2022, seiring dengan proyeksi membaiknya perekonomian Kota Yogyakarta maupun nasional, implementasi serangkaian Program Pemulihan Ekonomi Nasional (PEN) yang berdampak pada membaiknya proyeksi sektor Penyediaan Akomodasi dan Makan Minum di Kota Yogyakarta maka inflasi Kota Yogyakarta diprediksi sedikit lebih tinggi dibandingkan dengan inflasi 2021, yaitu pada rentang 2,4-3,4 persen. Proyeksi kenaikan inflasi tersebut yang diiringi dengan proyeksi kenaikan pertumbuhan ekonomi pada rentang 4,92-5,50 persen menunjukkan bahwa pada tahun 2022 kinerja perekonomian di Kota Yogyakarta menunjukkan arah yang positif. Proyeksi inflasi pada tahun 2022 juga masih merujuk pada Peraturan Menteri Keuangan No. 124/PMK.010/2017 yang menetapkan nilai Inflasi Nasional maupun Daerah ada pada rentang  $3\% \pm 1$ .

#### **3.1.5. Ketenagakerjaan**

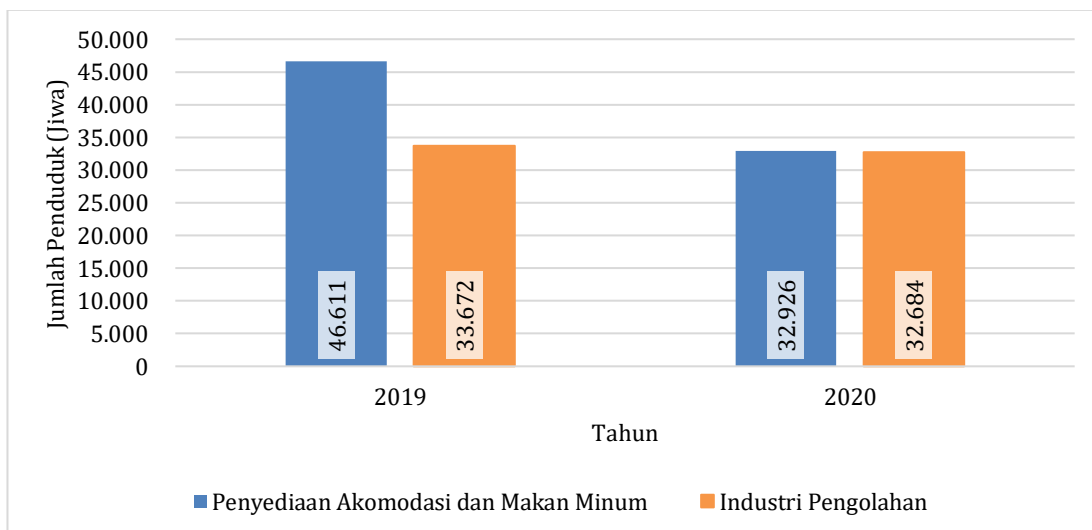
Pertumbuhan ekonomi di suatu wilayah diharapkan mampu meningkatkan kesejahteraan masyarakat di wilayah tersebut. Salah satu indikator peningkatan kesejahteraan masyarakat adalah penurunan Tingkat Pengangguran Terbuka (TPT). TPT Kota Yogyakarta tahun 2016-2020 bersifat fluktuatif tetapi memiliki kecenderungan meningkat. Peningkatan yang cukup tajam terjadi pada tahun 2020 dimana hal ini merupakan akibat dari adanya pandemi Covid-19. Pada tahun 2016, TPT Kota Yogyakarta sebesar 5,52 persen. TPT menurun menjadi 5,08 persen di tahun 2017 dan terus menurun hingga menjadi 4,80 persen di tahun 2019. Penurunan TPT mengindikasikan meningkatnya kesejahteraan masyarakat di waktu tersebut. Namun, pada tahun 2020 terjadi peningkatan TPT yang drastis (90,71 persen dari nilai TPT tahun 2019), yaitu menjadi 9,16 persen. Hal ini disebabkan adanya pandemi Covid-19 yang berakibat pada peningkatan jumlah pengangguran terbuka, yaitu dari 11.694 jiwa di tahun 2019 menjadi 22.624 jiwa di tahun 2020.



**Gambar 3.13 Tingkat Pengangguran Terbuka (TPT) Kota Yogyakarta Tahun 2016-2020**

Sumber: Kota Yogyakarta Dalam Angka 2017-2021; Hasil Olahan, 2021

Pertumbuhan ekonomi di suatu wilayah diharapkan mampu meningkatkan kesejahteraan masyarakat di wilayah tersebut. Salah satu indikator peningkatan kesejahteraan masyarakat adalah penurunan Tingkat Pengangguran Terbuka (TPT). Proyeksi penurunan pertumbuhan ekonomi sebagai akibat dari adanya pandemi Covid-19 dapat menjadi penyebab naiknya TPT di Kota Yogyakarta. Sektor yang paling terdampak ekonomi di Kota Yogyakarta adalah sektor Penyediaan Akomodasi dan Makan Minum sebagai sektor utama pariwisata dan sektor Industri Pengolahan sebagai sektor ikutan dari pariwisata.



**Gambar 3.14 Jumlah Penduduk Kota Yogyakarta yang Bekerja di Sektor Penyediaan Akomodasi dan Makan Minum dan sektor Industri Pengolahan Tahun 2019-2020**

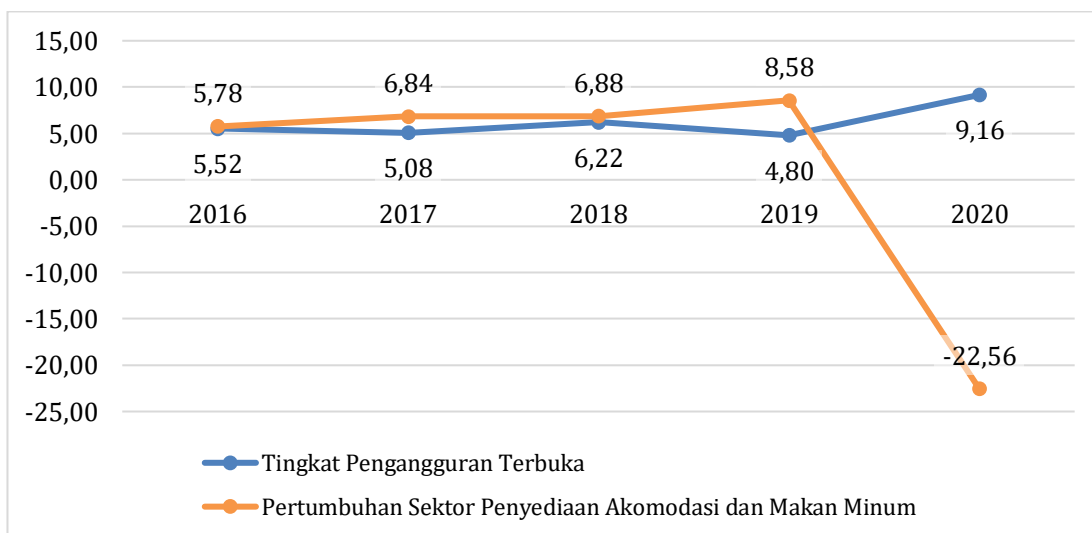
Sumber: Kota Yogyakarta Dalam Angka 2020-2021

Data tenaga kerja per sektor PDRB tahun 2019 menunjukkan jumlah tenaga kerja dari sektor Penyediaan Akomodasi dan Makan Minum sebanyak 46.611 jiwa



atau sebesar 20 persen dari jumlah seluruh tenaga kerja, sedangkan pada sektor Industri Pengolahan dapat menyerap tenaga kerja sebesar 33.672 jiwa atau sebesar 15 persen dari jumlah seluruh tenaga kerja. Pada tahun 2020 terjadi penurunan yang cukup signifikan dari jumlah tenaga kerja pada sektor Penyediaan Akomodasi dan Makan Minum menjadi 32.926 jiwa. Pengurangan tenaga kerja pada sektor Penyediaan Akomodasi dan Makan Minum pada tahun 2020 adalah 13.685 jiwa atau sebesar 29,36 persen. Pada sektor Industri Pengolahan juga terjadi penurunan jumlah tenaga kerja namun tidak begitu signifikan, yaitu dari 33.672 jiwa menjadi 32.684 jiwa atau berkurang sebesar 2,93 persen (988 jiwa). Penurunan tenaga kerja di kedua sektor tersebut sebagai akibat dampak perlambatan sektor pariwisata pada masa pandemi Covid-19 pada tahun 2020.

Penurunan ekonomi pada tahun 2020 sebagai dampak adanya pandemi Covid-19 terjadi hampir di semua sektor. Sektor yang mengalami kontraksi tertinggi adalah sektor yang berkaitan dengan pariwisata. Hal ini dikarenakan sektor pariwisata berkaitan erat dengan interaksi masyarakat, dimana interaksi tersebut merupakan hal yang dibatasi dan diatur secara ketat selama pandemi Covid-19 sebagai bentuk pencegahan peningkatan kasus.



**Gambar 3.15 Tingkat Pengangguran Terbuka v.s. Pertumbuhan Sektor Penyediaan Akomodasi dan Makan Minum Kota Yogyakarta Tahun 2016-2020**

*Sumber: BPS Kota Yogyakarta 2021*

Dari pertumbuhan per sektor PDRB Kota Yogyakarta tahun 2020 terlihat adanya kontraksi yang sangat tinggi dari sektor Penyediaan Akomodasi dan Makan Minum sebagai indikator utama sektor pariwisata. Kontraksi sektor Penyediaan Akomodasi dan Makan Minum mencapai -22,56 persen yang berdampak juga terhadap kontraksi pada sektor lain yang berkaitan seperti sektor Industri Pengolahan yang mengalami kontraksi sebesar -4,77 persen. Angka TPT juga menunjukkan peningkatan yang signifikan, yaitu dari 4,80 persen di tahun 2019 menjadi 9,16 persen di tahun 2020. Penurunan sektor Penyediaan Akomodasi dan

Makan Minum serta sektor Industri Pengolahan terlihat dari adanya penutupan sebagian Hotel, restoran, Objek dan Daya Tarik Wisata (ODTW) serta penurunan omset yang signifikan pada sebagian besar Usaha Kecil Mikro (UKM) yang ada di Kota Yogyakarta. Penutupan dan penurunan tersebut berdampak pada dirumahkannya sebagian besar karyawan (*unpaid leave*) dan atau Pemutusan Hubungan Kerja (PHK) terhadap tenaga kerja pada kedua sektor tersebut pada tahun 2020.

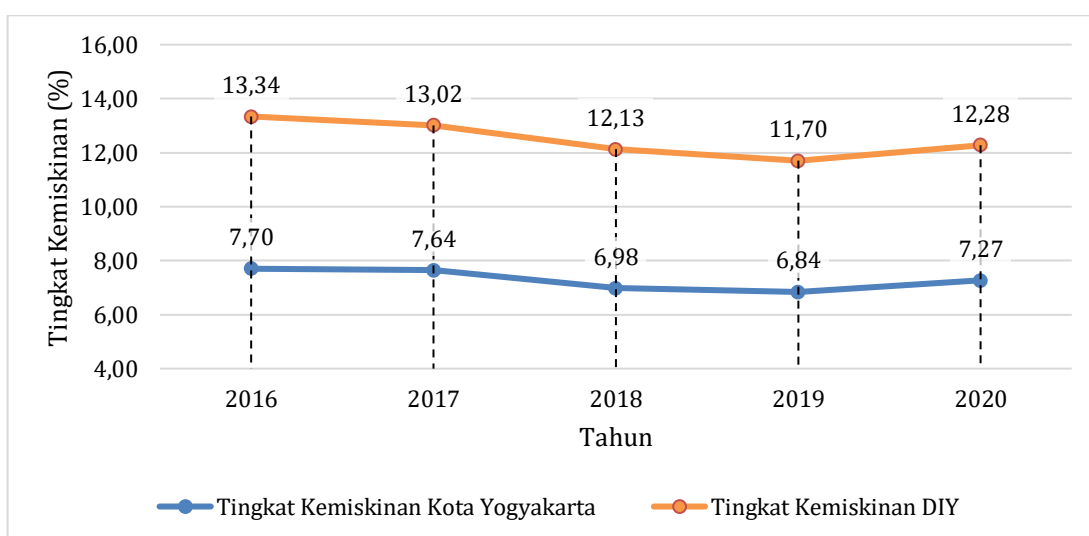
Proyeksi TPT Kota Yogyakarta dilakukan dengan melakukan *forecast linier* sederhana antara pertumbuhan sektor Penyediaan Akomodasi dan Makan Minum sebagai indikator utama sektor pariwisata dan TPT. Pada tahun 2021 dimana pertumbuhan ekonomi diproyeksi pada angka 4,04 persen dan pertumbuhan sektor Penyediaan Akomodasi dan Makan Minum diprediksi tumbuh pada angka 4,46 persen, TPT diproyeksi ada pada angka 5,71 persen. Prediksi penurunan angka TPT pada tahun 2021 didasarkan pada optimisme pertumbuhan sektor Penyediaan Akomodasi dan Makan Minum sebagai sektor dengan kontribusi tinggi dan pertumbuhan mempengaruhi pertumbuhan sektor lainnya di Kota Yogyakarta. Pada tahun 2021, perkembangan sektor pariwisata diprediksi akan lebih baik dari perkembangan pariwisata pada tahun 2020. Tanda positif perkembangan pariwisata sudah terlihat pada kuartal keempat tahun 2020 dimana pada waktu tersebut terdapat beberapa momentum hari libur nasional yang berdampak pada peningkatan kunjungan wisata. Peningkatan kunjungan wisatawan sangat berpengaruh terhadap sektor Penyediaan Akomodasi dan Makan Minum serta sektor Industri Pengolahan dan akan berdampak kepada *demand* terhadap tenaga kerja di kedua sektor tersebut.

Pada tahun 2022 dimana pertumbuhan ekonomi diproyeksi pada angka 4,92-5,50 persen dan pertumbuhan sektor Penyediaan Akomodasi dan Makan Minum diprediksi tumbuh pada angka 6,35-6,99 persen, TPT diproyeksi ada pada angka 4,86-5,51 persen. Prediksi penurunan angka TPT didasarkan pada optimisme pertumbuhan ekonomi yang semakin meningkat di tahun 2022. Program vaksinasi yang dilakukan di tahun 2021 dan program Pemulihan Ekonomi Nasional (PEN) lainnya menjadi faktor pendorong optimisme pertumbuhan pada sektor pariwisata dimana interaksi dan pergerakan masyarakat menjadi kunci utama. Perkembangan sektor pariwisata pada tahun 2022 diprediksi menjadi pengungkit pengurangan angka TPT ditahun tersebut.

### **3.1.6. Kemiskinan**

Kemiskinan secara absolut merupakan ketidakmampuan untuk mencukupi kebutuhan pokok minimum yang diperlukan untuk bisa hidup dan bekerja. Nilai kebutuhan minimum kebutuhan dasar tersebut dikenal dengan istilah garis kemiskinan. Penduduk yang pendapatannya di bawah garis kemiskinan merupakan penduduk miskin. Tingkat kemiskinan Kota Yogyakarta cenderung mengalami

penurunan selama kurun waktu 2016-2020. Bahkan tingkat kemiskinan Kota Yogyakarta relatif lebih rendah bila dibandingkan dengan tingkat kemiskinan Daerah Istimewa Yogyakarta (DIY). Pada tahun 2016, tingkat kemiskinan Kota Yogyakarta mencapai 7,70 persen dan menurun menjadi 6,84 persen pada tahun 2019. Kondisi ini berkesesuaian dengan indikator-indikator makro lainnya, antara lain peningkatan pertumbuhan ekonomi dan penurunan jumlah pengangguran. Namun, adanya pandemi Covid-19 pada tahun 2020 menyebabkan peningkatan tingkat kemiskinan sebesar 0,43 persen, yaitu menjadi 7,27 persen. Hal ini juga selaras dengan penurunan pertumbuhan ekonomi dan peningkatan jumlah pengangguran. Grafik di bawah ini menyajikan Tingkat Kemiskinan Kota Yogyakarta Tahun 2016-2020.



**Gambar 3.16 Tingkat Kemiskinan Kota Yogyakarta Tahun 2016-2020**

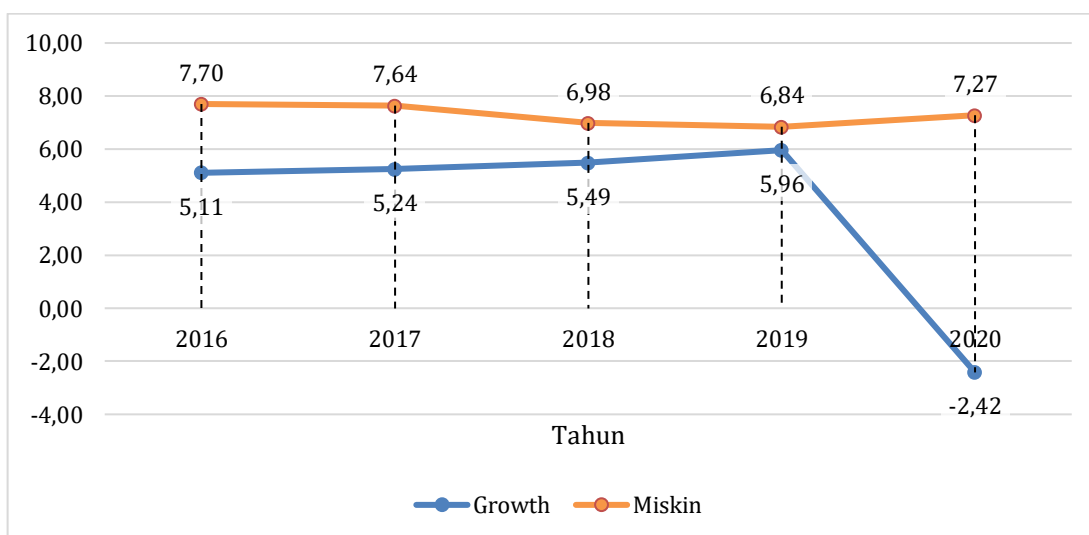
Sumber: Dinas Sosial Nakertrans Kota Yogyakarta, 2021

Penurunan ekonomi sebagai akibat dari pandemi Covid-19 dapat dilihat dari dua sisi, yaitu sisi pendapatan dan sisi pengeluaran. Dari sisi pendapatan, sektor Penyediaan Akomodasi dan Makan Minum serta sektor Industri Pengolahan akan mengalami dampak terbesar di Kota Yogyakarta yang akan berdampak pada tenaga kerja pada kedua sektor tersebut yang mencapai 35 persen dari total tenaga kerja di semua sektor. Belum lagi jika melihat penutupan beberapa universitas dan sekolah di tahun 2020, maka tenaga kerja ikutan dari sektor Jasa Pendidikan tersebut juga akan mengalami penurunan secara pendapatan. Penurunan pendapatan akan berdampak pada penurunan daya beli masyarakat, sehingga dari sisi pengeluaran akan terjadi penurunan ekonomi terutama dari sektor pengeluaran rumah tangga (*household expenditure*) dimana untuk Kota Yogyakarta proporsi pengeluaran rumah tangga terhadap total PDRB Pengeluaran tahun 2019 adalah 58,31 persen.

Perhitungan Kemiskinan di Indonesia oleh BPS menggunakan konsep kemampuan memenuhi kebutuhan dasar (*basic needs approach*). Dengan pendekatan ini, kemiskinan dipandang sebagai ketidakmampuan dari sisi ekonomi untuk

memenuhi kebutuhan dasar makanan dan bukan makanan yang diukur dari sisi pengeluaran. Jadi, penduduk miskin adalah penduduk yang memiliki rata-rata pengeluaran per kapita per bulan di bawah garis kemiskinan. Penurunan pendapatan akan berdampak pada peurunan pengeluaran masyarakat untuk memenuhi kebutuhan dasar makanan dan bukan makanan, sehingga jumlah masyarakat dengan rata-rata pengeluaran per bulan di bawah garis kemiskinan akan mengalami peningkatan.

*Slowing-down* aktivitas ekonomi menyebabkan semakin susahnya orang keluar dari kemiskinan. Bahkan lebih buruk lagi, munculnya orang miskin baru karena terdampak. Pada tahun 2019, kondisi belum pandemi, sekitar 6,84 persen atau 29.450 jiwa penduduk Kota Yogyakarta berada di bawah garis kemiskinan. Hal ini bukan berarti selebihnya, atau sekitar 93,16 persen penduduk, aman dari resiko kemiskinan. Sebagian diantaranya hidup dengan penghasilan sedikit di atas garis kemiskinan, atau rentan miskin.



**Gambar 3.17 Pertumbuhan Ekonomi v.s. Kemiskinan Kota Yogyakarta Tahun 2016-2020**

*Sumber: BPS Kota Yogyakarta 2021; Hasil Olahan, 2021*

Pada masa pandemi ini, kelompok probabilitas kelompok rentan miskin untuk jatuh dalam kemiskinan semakin besar. Data Badan Pusat Statistik (BPS) menunjukkan, angka kemiskinan Kota Yogyakarta mengalami peningkatan menjadi 7,27 persen atau naik sekitar 0,42 poin dari angka kemiskinan di tahun 2019. Peningkatan angka kemiskinan yang terjadi di Kota Yogyakarta selama masa pandemi masih lebih terkendali jika dibandingkan dengan peningkatan angka Tingkat Pengangguran Terbuka. Hal ini menunjukkan pengangguran yang terjadi di Kota Yogyakarta tidak secara signifikan berdampak pada pola konsumsi masyarakat.

Berita resmi statistik DIY menyebutkan dampak Covid-19 terhadap kemiskinan DIY sangat dirasakan pada awal periode berjangkitnya pandemi. Pada September 2019 – Maret 2020, jumlah penduduk miskin bertambah sebanyak 34,83 ribu orang.

Selanjutnya, pada Maret 2020-September 2020, jumlah penduduk miskin bertambah sebesar 27,42 ribu orang. Berkurangnya laju peningkatan penduduk miskin DIY pada periode Maret 2020-September 2020 dibandingkan September 2019 – Maret 2020 diduga berkaitan dengan adanya pemberian bantuan sosial yang dilakukan, baik oleh pemerintah pusat maupun pemerintah daerah ataupun di antara anggota masyarakat sendiri. Di sisi lain, adanya pelanggaran kegiatan ekonomi masyarakat sejak pertengahan kuartal kedua sampai dengan akhir tahun 2020 diperkirakan juga berperan dalam menggerakkan perekonomian sehingga dapat menahan laju peningkatan kemiskinan.

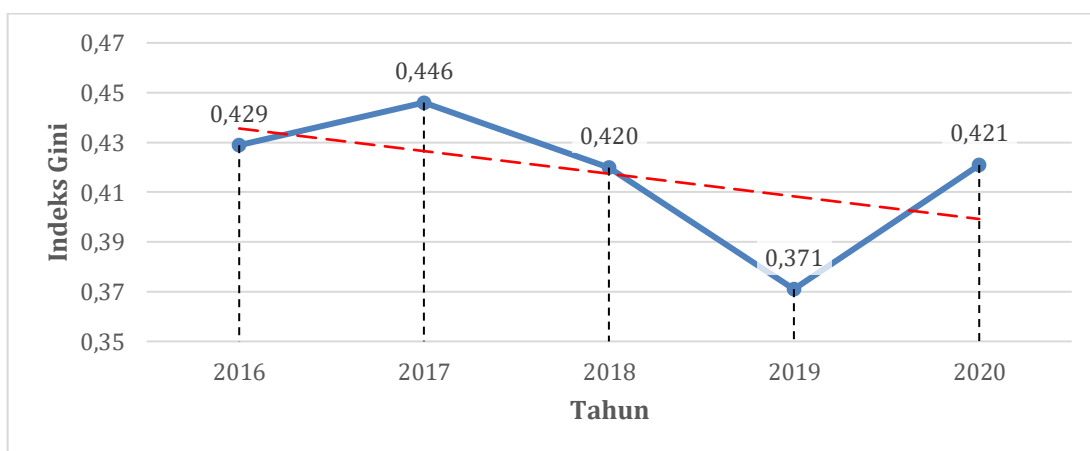
Pada tahun 2021, dimana pertumbuhan ekonomi diprediksi akan mengalami peningkatan, maka prediksi persentase penduduk miskin juga akan mengalami penurunan. Pertumbuhan ekonomi tahun 2021 diprediksi tumbuh pada angka 4,04 persen, selaras dengan hal tersebut persentase penduduk miskin di Kota Yogyakarta diprediksi akan mengalami penurunan dibandingkan tahun 2020, yaitu pada angka 7,18-7,29 persen. Optimisme penurunan angka kemiskinan ini berkaitan dengan optimisme perbaikan sektor pariwisata sebagai *key sector* pembangunan di tahun 2021. Pada tahun 2022, pertumbuhan ekonomi diprediksi mengalami perbaikan dari tahun 2021. Berbagai upaya perbaikan perekonomian, baik yang dilakukan oleh Pemerintah Pusat maupun Pemerintah Daerah, diprediksi mampu membawa pertumbuhan ekonomi pada angka 4,92-5,50 persen. Optimisme pertumbuhan tersebut berdampak pada optimisme pencapaian target kemiskinan Kota Yogyakarta sesuai dengan target RPJMD, yaitu sebesar 6,32-7,29 persen.

Prediksi penurunan angka kemiskinan pada tahun 2021 dan 2022 didasarkan pada asumsi sektor-sektor terdampak besar pada tahun 2020 adalah sektor dengan jumlah tenaga kerja mencapai 35 persen dari seluruh tenaga kerja pada semua sektor. Tenaga kerja pada sektor Penyediaan Akomodasi dan Makan Minum serta sektor Industri Pengolahan adalah sektor yang sebagian besar tenaganya menempati 40 persen penduduk dengan pendapatan terendah, merupakan kelompok rawan miskin. Dengan kata lain, pada tahun 2020 ketika sektor penghasilan mereka mengalami penurunan maka jumlah penduduk pada kelompok tersebut yang menjadi pengangguran dan penduduk miskin meningkat walaupun dengan adanya bantuan sosial angka kemiskinan mengalami penurunan yang tidak begitu signifikan. Pada tahun 2021 dan 2022 seiring membaiknya kedua sektor tersebut, penduduk yang memang sudah mempunyai penghasilan dan ketrampilan pada jenis pekerjaan di kedua sektor tersebut akan lebih cepat dalam melakukan *recovery*. Hal ini diharapkan akan berdampak pada penurunan angka kemiskinan dan pengangguran pada tahun 2021 dan 2022. Penduduk tersebut diasumsikan sebagai tipe penduduk miskin yang berbeda dengan orang miskin yang selama ini memang di bawah garis kemiskinan, dimana walaupun sudah diintervensi dengan berbagai program, namun belum dapat

keluar dari garis kemiskinan dikarenakan dari berbagai aspek terkait pendidikan, kultur, dan ketrampilan yang dimiliki.

### 3.1.7. Ketimpangan Pendapatan

Salah satu tujuan pembangunan adalah tercapainya peningkatan pendapatan per kapita yang terdistribusi secara merata dan dapat dinikmati oleh keseluruhan penduduk secara seimbang. Salah satu ukuran yang biasa digunakan untuk menghitung derajat ketidakmerataan distribusi pendapatan penduduk suatu wilayah adalah indeks gini. Ketimpangan di Indonesia dihitung berdasarkan tingkat pengeluaran riil per kapita. Perubahan tingkat ketimpangan penduduk sangat dipengaruhi oleh besarnya variasi perubahan pengeluaran antar kelompok penduduk. Apabila perubahan pengeluaran penduduk kelompok bawah lebih cepat dibandingkan dengan penduduk kelompok atas maka ketimpangan pengeluaran akan membaik. Secara umum, indeks gini Kota Yogyakarta selama rentang waktu 2016-2020 cenderung menurun. Pada tahun 2016, nilai indeks gini Kota Yogyakarta sebesar 0,429. Nilai ini meningkat menjadi 0,446 pada tahun 2017, dan kembali menurun hingga mencapai 0,371 pada tahun 2019, dimana nilai ini merupakan nilai yang terendah dalam lima tahun terakhir. Penurunan indeks gini Kota Yogyakarta menunjukkan bahwa ketimpangan pendapatan penduduk semakin kecil. Namun, tahun 2020 nilai indeks gini kembali meningkat sebesar 13,48 persen dibandingkan tahun sebelumnya, yaitu menjadi 0,421. Kenaikan nilai indeks gini ini dipengaruhi adanya pandemi Covid-19 yang banyak mempengaruhi kondisi ekonomi masyarakat. Gambar di bawah ini menunjukkan perkembangan indeks gini di Kota Yogyakarta tahun 2016-2020.

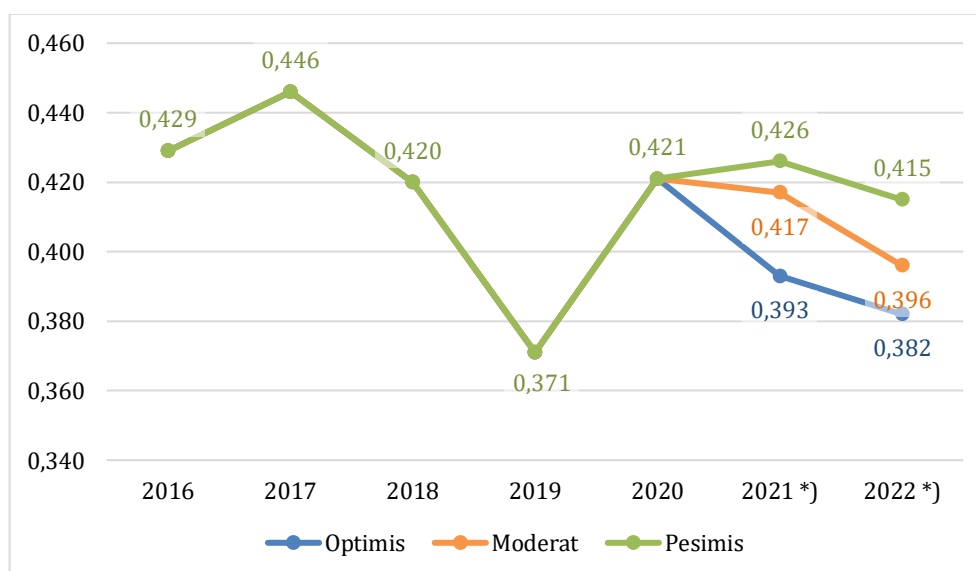


**Gambar 3.18** Indeks Gini Kota Yogyakarta Tahun 2016-2020

*Sumber: BPS Kota Yogyakarta, 2021*

Dampak pandemi Covid-19 diprediksi akan berdampak pada penurunan pertumbuhan ekonomi dan peningkatan angka kemiskinan di Kota Yogyakarta. Kemiskinan berhubungan erat dengan kemampuan individu atau masyarakat dalam

mengakses pelayanan kesehatan dan pemenuhan kebutuhan gizi dan kalori, serta pemenuhan kebutuhan dasar seperti perumahan, pendidikan, dan lingkungan hidup. Pada tahun 2020 sebagai dampak dari penurunan pertumbuhan ekonomi dan peningkatan angka kemiskinan, diprediksi jumlah masyarakat dengan rata-rata pengeluaran per bulan di bawah garis kemiskinan akan mengalami peningkatan, sehingga jumlah penduduk yang mengalami ketidakmampuan untuk memenuhi kebutuhan dasarnya akan meningkat. Pada 40 persen penduduk dengan pendapatan terendah pengurangan atau bahkan penghilangan pendapatan akan berdampak pada penurunan pengeluaran secara signifikan. Di sisi lain, penduduk pada 40 persen pendapatan menengah dan 20 persen pendapatan atas diasumsikan juga akan mengalami penurunan pendapatan, namun dari sisi pengeluaran dimungkinkan perubahan komposisi pengeluaran yang digunakan sebagai petunjuk terjadinya perubahan tingkat kesejahteraan pada kelompok ini akan mengalami penurunan yang lebih lambat dibandingkan pada kelompok 40 persen penduduk dengan pendapatan terendah. Hal tersebut terlihat dari peningkatan angka indeks gini (*gini ratio*) dari 0,371 pada tahun 2019 menjadi 0,421 pada tahun 2020.



**Gambar 3.19 Prediksi Indeks Gini Kota Yogyakarta Tahun 2021-2022**

Sumber: BPS Kota Yogyakarta, 2021; Hasil Olahan, 2021

Dari asumsi di atas, maka diprediksi pada tahun 2021 angka indeks gini akan mengalami sedikit penurunan. Penurunan tersebut selaras dengan prediksi pertumbuhan ekonomi pada tahun 2021 yang diprediksi ada pada angka 4,04 persen. Perbaikan ekonomi pada tahun 2021 diprediksi mampu menekan angka ketimpangan pendapatan dari 0,421 di tahun 2020 menjadi tiga skenario di tahun 2021. Pada skenario pesimis, pertumbuhan ekonomi pada tahun 2021 diasumsikan hanya melibatkan 20 persen penduduk pendapatan tertinggi sehingga akan terjadi peningkatan indeks gini terjadi di angka 0,426. Pada skenario moderat, pertumbuhan

ekonomi terjadi beriringan antar semua golongan pendapatan sehingga indeks gini akan turun di angka 0,417. Pada skenario optimis, pertumbuhan ekonomi berdampak pada peningkatan ekonomi lebih signifikan pada kelompok 40 persen penduduk dengan pendapatan terendah sehingga indeks gini diprediksi akan turun pada angka 0,393. Optimisme perbaikan ketimpangan pendapatan masyarakat selaras dengan optimisme pertumbuhan ekonomi baik Kota Yogyakarta maupun nasional yang didukung oleh serangkaian Program Pemulihan Ekonomi Nasional (PEN).

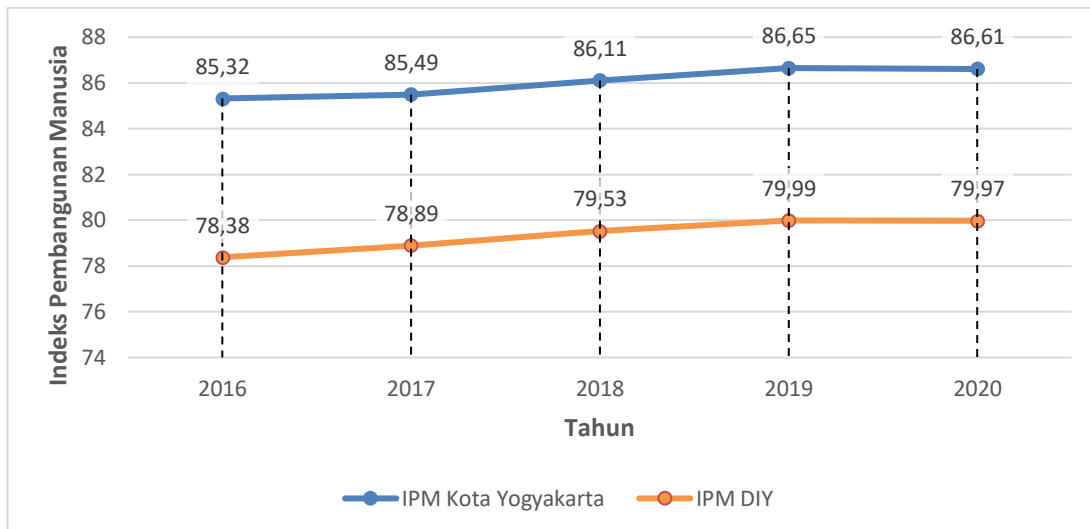
Pada tahun 2022, seiring dengan meningkatnya pertumbuhan ekonomi dan penurunan angka kemiskinan, maka perubahan komposisi pengeluaran berupa peningkatan pengeluaran pada kelompok 40 persen pendapatan terendah diasumsikan akan lebih cepat dibandingkan dengan penduduk pada 40 persen pendapatan menengah dan 20 persen pendapatan atas. Dari asumsi di atas, maka angka indeks gini diprediksi akan mengalami penurunan dibandingkan dengan tahun 2021 untuk setiap skenarionya. Pada skenario optimis dimana pertumbuhan ekonomi diprediksi tumbuh pada angka 5,50 persen, maka indeks gini di Kota Yogyakarta diprediksi akan mengalami penurunan di banding tahun 2021 yaitu pada angka 0,382. Pada skenario moderat dan pesimis dimana pertumbuhan ekonomi diprediksi ada pada angka 5,23 persen dan 4,92 persen, maka ketimpangan pendapatan penduduk Kota Yogyakarta diprediksi akan mengalami peningkatan yaitu pada angka 0,396 untuk skenario moderat dan 0,415 untuk skenario pesimis.

### **3.1.8. Indeks Pembangunan Manusia**

Secara umum, pembangunan bertujuan untuk meningkatkan kesejahteraan masyarakat. Aksesibilitas masyarakat terhadap hasil pembangunan seperti pendapatan, kesehatan, pendidikan, dan sebagainya digambarkan dengan Indeks Pembangunan Manusia (IPM).

IPM Kota Yogyakarta tahun 2016-2020 memiliki kecenderungan meningkat, dengan angka di sekitar 85 sampai 86. Pada tahun 2016, IPM Kota Yogyakarta berada di angka 85,32 yang berarti memiliki predikat Sangat Tinggi (lebih dari 80). Angka ini kemudian meningkat menjadi 85,49 di tahun 2017 dan terus meningkat hingga 86,65 di tahun 2019. Namun, adanya pandemi Covid-19 di tahun 2020 menurunkan Pengeluaran Riil per Kapita sehingga nilai IPM pun menjadi sedikit menurun di angka 86,61. Meskipun demikian, predikat Sangat Tinggi masih dapat dipertahankan. Jika dibandingkan dengan DIY, nilai IPM Kota Yogyakarta dalam rentang tahun 2016-2020 selalu berada di atas nilai IPM DIY. Grafik di bawah ini menyajikan Indeks Pembangunan Manusia Kota Yogyakarta Tahun 2016-2020.





**Gambar 3.20 Indeks Pembangunan Manusia Kota Yogyakarta Tahun 2016-2020**

Sumber: Hasil Olahan, 2021

Seiring dengan perbaikan ekonomi daerah, nilai Pengeluaran Riil per Kapita Kota Yogyakarta tahun 2021 diprediksi sedikit meningkat, yang mengakibatkan nilai IPM diprediksi menjadi 85-86,61 di tahun 2021 dan menjadi 85-87,93 di tahun 2022.

### 3.2. Kebijakan Pemulihan Ekonomi Dalam Penanganan Dampak Pandemi Covid-19 di Daerah

Adanya pandemi Covid-19 sejak awal tahun 2020 banyak berimbas pada kondisi perekonomian di Kota Yogyakarta, baik perekonomian masyarakat maupun perekonomian daerah. Hal ini mendorong Pemerintah Kota Yogyakarta untuk melakukan strategi pemulihan ekonomi, yaitu dengan: (1) Penerapan protokol kesehatan; (2) Penguatan ekonomi riil masyarakat melalui konsep “Jogja untuk Jogja”; dan (3) Penguatan konsep kebaruan (*new normal*) dalam kegiatan berekonomi melalui konsep “Jogja untuk Semua”.

Penerapan protokol kesehatan bertujuan: (1) membiasakan masyarakat dalam implementasi protokol kesehatan di kegiatan ekonomi; dan (2) meningkatkan *trust* wisatawan untuk kembali mengunjungi Kota Yogyakarta. Penerapan ini dilakukan melalui empat tahapan. Pertama, penyusunan dan penetapan aturan dan SOP protokol penanganan Covid-19 berbasis sektor. Kedua, sosialisasi kepada ASN, pelaku ekonomi, dan masyarakat Kota Yogyakarta melalui *banner*/spanduk, media massa, elektronik, dan media sosial. Ketiga, penyediaan fasilitas pendukung (*wastafel*/tempat cuci *portable*, *hand sanitizer*) di lingkungan pemerintah, ruang publik, dan ruang aktivitas ekonomi. Keempat, monitoring dan evaluasi terhadap penegakan protokol kesehatan di lingkungan pemerintah dan masyarakat. Protokol kesehatan yang disusun oleh Pemerintah Kota Yogyakarta, meliputi protokol kesehatan perdagangan, kebudayaan, pariwisata, UKM/IKM, dan perhubungan.

Konsep “Jogja untuk Jogja” bertujuan: (1) sebagai stimulus ekonomi jangka pendek yang berdampak pada peningkatan pendapatan masyarakat dan kebangkitan usaha masyarakat; dan (2) meningkatkan pendapatan dan penurunan pengeluaran yang berdampak pada penjagaan tingkat daya beli masyarakat sehingga didapatkan dampak berganda secara ekonomi (*multiplier effect*). Konsep ini dilakukan melalui: (1) peningkatan daya beli masyarakat melalui bantuan sosial; dan (2) pengembangan stimulus sektor pariwisata, kebudayaan, perindustrian dan perdagangan, UMKM dan koperasi, pertanian, pemberdayaan kewilayahan, dan keuangan.

Konsep “Jogja untuk Semua” bertujuan untuk meningkatkan ekonomi jangka Panjang dengan *re-focussing* pada sektor pemantik ekonomi dan pendayagunaan teknologi informasi. *Re-design* ekonomi merupakan perencanaan dan perancangan kembali ekonomi dalam pencapaian target pertumbuhan ekonomi dan kesejahteraan masyarakat (*economical survive*), yang dilakukan pada:

1. Sektor Pariwisata, melalui dua cara, yaitu:
  - a. Optimalisasi IT (promosi, *integrated information services*), dengan:
    - 1) Penyusunan aplikasi pemesanan kampung wisata;
    - 2) Virtual *tour* destinasi Kota Yogyakarta berdasar tema wisata;
    - 3) Pembuatan film dan *teaser* pariwisata Kota Yogyakarta; dan
    - 4) Promosi melalui media sosial, TV, cetak dan radio (JOG274 adalah *project* promosi wisata dan bisnis di Kota Yogyakarta dengan melibatkan warga masyarakat Kota Yogyakarta).
  - b. Implementasi Protokol Kesehatan Optimalisasi Pasar dalam Daerah, dengan:
    - 1) Implementasi pada ODTW, hotel, restoran, pusat perbelanjaan, dan kafe;
    - 2) Verifikasi dan sertifikasi implementasi protokol kesehatan pada ODTW, hotel, restoran, pusat perbelanjaan, dan kafe; dan
    - 3) Piknik asyik di Kota Yogyakarta dengan kunjungan DTW yang dapat dipilih, yaitu Taman Pintar, Dolan Kampung Wisata, Kraton, KRKB Gembiraloka, dan Purawisata.
2. Sektor Pariwisata dan Kebudayaan  
Sektor Pariwisata, melalui dua cara, yaitu:
  - a. *Re-branding* Pariwisata Budaya (Gandhes Luwes), dengan:
    - 1) Implementasi ciri budaya pada hotel, ODTW, tata ruang kota, dan atmosfer kota, yang diawali dengan evaluasi RTRW dan pemberian seragam bagi pelaku pariwisata dan budaya;
    - 2) Penyusunan narasi/*story telling* daya tarik wisata Kota Yogyakarta;

- 3) Mengembangkan produk budaya yang diselenggarakan dengan konsep baru sebagai daya tarik wisata yang dikemas melalui atraksi virtual (Srawung Kampung, Jogja *Cross Culture*); dan
  - 4) Desain model dan *prototype* apropriasi ruang kawasan Suroto.
- b. Pengkayaan Atraksi Baru Kampung Wisata dan Integras DTW melalui Jejaring Produk Wisata, dengan:
- 1) Gowes Kampung Kota Yogyakarta, jalur sepeda wisata;
  - 2) *Bundling system* adalah penyajian potensi DTW sebagai satu kesatuan, contohnya *bundling top* DTW dengan DTW yang ada di sekitar, seperti: *bundling* kunjungan XT Square dengan kampung wisata Pandeyan, *bundling* Malioboro dengan Kampung Sosromenduran, dan sebagainya; dan
  - 3) *Bundling system* kunjungan dinas dan wisata.

Sektor Kebudayaan, melalui tiga cara, yaitu:

- a. Optimalisasi IT dalam Penyajian dan Kampanye Budaya, dengan:
    - 1) Adaptasi penyelenggaraan *event* budaya berbasis virtual (Pentas Budaya, Pentas Seni RKB, dan Festival Kebudayaan); dan
    - 2) Mengkampanyekan nilai budaya dengan metode baru (*design* virtual), yaitu berupa wayang wong, wayang *cinema*, dan sebagainya.
  - b. Penciptaan Ruang Budaya dan Ruang Kreatif Baru Berbasis Masyarakat, dengan:
    - 1) Penciptaan ruang budaya berbasis masyarakat (misal: Pentas Seni Rintisan Kelurahan Budaya); dan
    - 2) Suroto *public space* kreatif di Kotabaru.
  - c. Implementasi Protokol Kesehatan, dengan penyusunan protokol kesehatan di setiap ruang publik budaya serta penyelenggaraan *event* budaya, misal: di gedung pertunjukan, sanggar tari, dan sebagainya.
3. Sektor UMKM, melalui tiga cara, yaitu:
- a. Optimalisasi IT, dengan:
    - 1) Peningkatan SDM pelaku UKM dalam *e-commerce*;
    - 2) Pemanfaatan *market place* dan *market hub* sebagai sarana promosi dan *market* baru produk UKM (Gojek, Go-shop, Titipku.com, Sonjo FEB UGM, Grab melalui Dinas Kop UKM DIY, Warung Rakyat UII); dan
    - 3) Promosi *digital* (pembuatan *flyer*, katalog *digital*).
  - b. Optimalisasi Pasar Dalam Daerah, dengan penciptaan *demand* terhadap produk UKM melalui kebijakan, misalnya dengan pelibatan UKM dalam

pemenuhan kebutuhan belanja pemerintah, gerakan “Nglarisi Tonggone”; dan

c. *Build Ekraf Support System*, dengan:

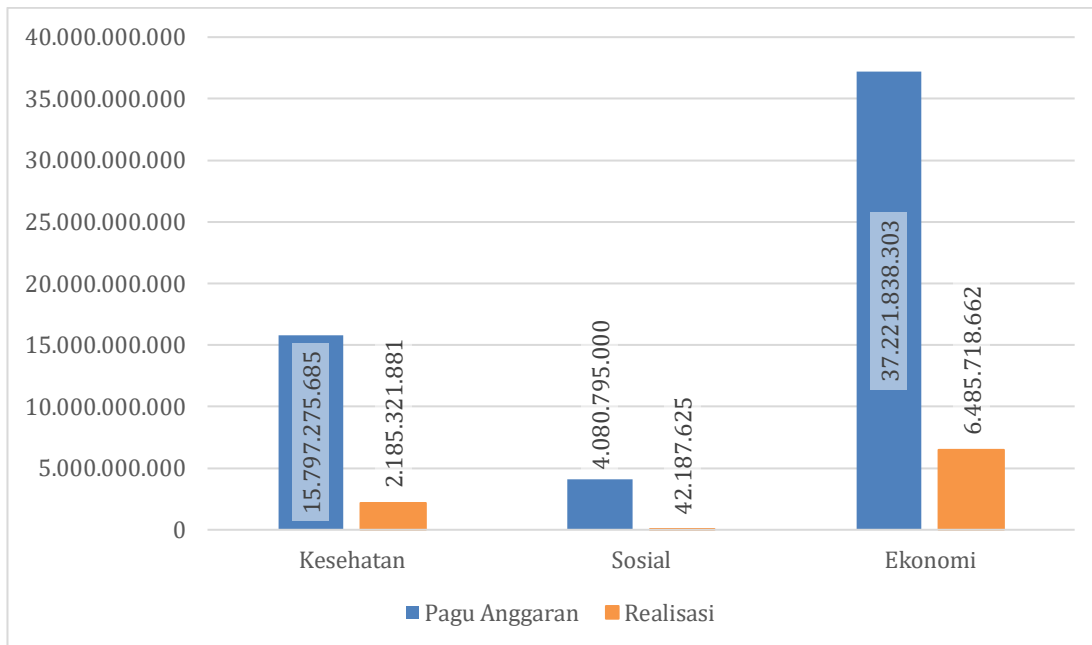
- 1) Pembangunan *content rooftop* Pasar Prawirotaman sebagai pusat ekonomi kreatif ditujukan untuk membangun sebuah ekosistem ekonomi kreatif yang unggul dan kuat; dan
- 2) Fasilitasi promosi dan pemasaran produk unggulan daerah dengan kualitas ekspor bagi pelaku UKM dengan produk berciri khas Kota Yogyakarta (*fashion*, kuliner, kerajinan, batik).

4. Sektor Perdagangan, melalui dua cara, yaitu:

- a. Implementasi Protokol Kesehatan, di pasar tradisional dan *event* promosi UKM; dan
- b. Pengembangan Pasar Tradisional Di Era *New Normal*, dengan pemberian subsidi ongkir bagi pembelian di pasar via *online*, *project bringharjo.co.id*, *e-booking*.

5. Sektor Pertanian, melalui Pengembangan Lorong Sayur sebagai ODTW dan Sumber Pendapatan Masyarakat, dengan: (a) penataan lorong sayur dari segi *design* dan penataan di Kelurahan Sosromenduran; dan (b) kampung sayur dan lorong sayur dan dikembangkan untung penjualan melalui *e-warung/Rumah Pangan Kita (RPK)*.

Pada tahun 2021, pendanaan untuk pemulihan kondisi ekonomi Kota Yogyakarta akibat adanya pandemi Covid-19 sebesar Rp 57.099.908.988,00 yang tersebar di hampir seluruh OPD yang ada di Kota Yogyakarta, dengan rincian: (1) bidang kesehatan, sebesar Rp 15.797.275.685,00 atau 27,67 persen dari total dana; (2) bidang sosial, sebesar Rp 4.080.795.000,00 atau 7,15 persen dari total dana; dan (3) bidang ekonomi, sebesar Rp 37.221.838.303,00 atau 65,19 persen dari total dana. OPD dengan pendanaan terbesar yaitu pada Dinas Kesehatan dengan anggaran Rp 7.799.222.935,00 atau sebesar 13,66 persen dan Dinas Sosial, Tenaga Kerja, dan Transmigrasi dengan anggaran Rp 6.742.765.000,00 atau sebesar 11,81 persen. Sampai dengan Bulan Mei 2021, bidang kesehatan dapat terealisasi sebesar 13,83 persen, bidang sosial dapat terealisasi sebesar 1,03 persen, dan bidang ekonomi dapat terealisasi sebesar 17,42 persen.



**Gambar 3.21 Pagu Anggaran dan Realisasi Pendanaan Penanganan Covid-19 di Kota Yogyakarta s.d. Bulan Mei 2021**

*Sumber: Hasil Olahan, 2021*

Analog dengan yang telah dilaksanakan pada tahun 2021, maka di tahun 2022 akan diidentifikasi alokasi anggaran untuk penanganan Covid-19 di masing-masing OPD pada saat sudah ditetapkan APBD dan dilakukan monitoring setiap bulan.

### 3.3. Arah Kebijakan Keuangan Daerah

Arah kebijakan keuangan daerah adalah kebijakan yang akan ditempuh oleh pemerintah daerah berkaitan dengan pendapatan daerah, pembiayaan daerah, dan belanja daerah. Berdasarkan Undang-undang Nomor 33 Tahun 2004 tentang Perimbangan Keuangan antara Pemerintah Pusat dan Pemerintah Daerah, yang dimaksud dengan Pendapatan Daerah adalah hak pemerintah daerah yang diakui sebagai penambah nilai kekayaan bersih dalam periode tahun bersangkutan. Semua kewajiban daerah yang diakui sebagai pengurang nilai kekayaan bersih dalam periode tahun anggaran yang bersangkutan disebut dengan Belanja Daerah. Kebutuhan belanja daerah secara optimal diarahkan pada belanja untuk pemenuhan kebutuhan pelayanan kepada masyarakat. Pembiayaan adalah setiap penerimaan yang perlu dibayar kembali dan/atau pengeluaran yang akan diterima kembali, baik pada tahun anggaran yang bersangkutan maupun tahun-tahun anggaran berikutnya.

Sumber-sumber pendapatan daerah Kota Yogyakarta terdiri dari pendapatan asli daerah, dana perimbangan, dan lain-lain pendapatan daerah yang sah. Berdasarkan data tahun 2020, Pendapatan Asli Daerah (PAD) Kota Yogyakarta dalam realisasinya mampu menyumbangkan sebesar 33,13 persen dari total realisasi pendapatan daerah. Sementara porsi terbesar berasal dari Dana Perimbangan sebesar 48,17 persen dari

total pendapatan daerah, sedangkan sisanya merupakan Lain-lain Pendapatan Daerah yang Sah sebesar 18,70 persen.

Mendasarkan pada analisis kondisi ekonomi daerah dan kajian terhadap tantangan dan prospek perekonomian daerah serta pencapaian target pada sumber-sumber pendapatan daerah, maka secara umum dapat diperkirakan sumber-sumber pendapatan daerah yang dapat dioptimalkan untuk membiayai pembangunan daerah. Secara umum Pendapatan Daerah Kota Yogyakarta untuk tahun 2022 ditargetkan sebesar Rp 1.815.553.973.328,- (satu triliun delapan ratus lima belas miliar lima ratus lima puluh tiga juta sembilan ratus tujuh puluh tiga ribu tiga ratus dua puluh delapan rupiah). Rincian proyeksi pendapatan daerah untuk tahun 2022 adalah sebagai berikut:

- |   |                        |
|---|------------------------|
| a. Pendapatan Asli Daerah               | Rp 581.566.498.463,-   |
| b. Pendapatan Transfer                  | Rp 1.204.654.574.865,- |
| c. Lain-lain Pendapatan Daerah yang Sah | Rp 29.332.900.000,-    |

Secara rinci, tabel di bawah memperlihatkan realisasi pendapatan daerah diambil dari Laporan Pertanggungjawaban APBD dan perkiraan pendapatan daerah untuk tahun 2022.

**Tabel 3.2 Realisasi dan Proyeksi/Target Pendapatan Kota Yogyakarta Tahun 2018-2022**

NO.	URAIAN	REALISASI			NO.	URAIAN	APBD Tahun Berjalan	Proyeksi/Target Tahun Rencana
		2018 (Audited)	2019 (Audited)	2020 (Audited)			2021	2022
<b>1.</b>	<b>PENDAPATAN DAERAH</b>	<b>1.736.919.997.852,52</b>	<b>1.765.760.418.492,27</b>	<b>1.699.751.020.194,30</b>	<b>1.</b>	<b>PENDAPATAN DAERAH</b>	<b>1.679.308.366.638,00</b>	<b>1.815.553.973.328,00</b>
<b>1.1.</b>	<b>PENDAPATAN ASLI DAERAH</b>	<b>667.493.075.470,14</b>	<b>689.049.725.509,27</b>	<b>563.174.371.396,88</b>	<b>1.1.</b>	<b>PENDAPATAN ASLI DAERAH</b>	<b>565.651.286.900,00</b>	<b>581.566.498.463,00</b>
1.1.1.	Pajak Daerah	407.573.263.422,00	451.265.948.031,00	342.780.587.013,00	1.1.1.	Pajak Daerah	374.499.600.000,00	379.411.600.000,00
1.1.2.	Retribusi Daerah	33.984.531.787,00	32.428.343.731,00	23.310.646.522,00	1.1.2.	Retribusi Daerah	26.908.955.840,00	26.653.199.980,00
1.1.3.	Hasil Pengelolaan Kekayaan Daerah yang Dipisahkan	28.032.365.012,83	28.975.003.950,01	34.859.626.698,98	1.1.3.	Hasil Pengelolaan Kekayaan Daerah yang Dipisahkan	20.569.058.866,00	32.373.678.340,00
1.1.4.	Lain-lain Pendapatan Asli Daerah yang Sah	197.902.915.248,31	176.380.429.797,26	162.223.511.162,90	1.1.4.	Lain-lain Pendapatan Asli Daerah yang Sah	143.673.672.194,00	143.128.020.143,00
<b>1.2.</b>	<b>DANA PERIMBANGAN</b>	<b>867.706.455.745,00</b>	<b>875.308.177.702,00</b>	<b>818.760.445.269,00</b>	<b>1.2.</b>	<b>PENDAPATAN TRANSFER</b>	<b>1.084.324.179.738,00</b>	<b>1.204.654.574.865,00</b>
1.2.1.	Dana Bagi Hasil Pajak/Bagi Hasil Bukan Pajak	46.678.379.697,00	28.975.322.400,00	48.878.978.276,00	1.2.1.	Transfer Pemerintah Pusat	905.376.418.000,00	975.207.622.127,00
1.2.2.	Dana Alokasi Umum	658.504.186.000,00	700.372.564.000,00	627.247.170.000,00	1.2.2.	Transfer Antar Daerah	178.947.761.738,00	229.446.952.738,00
1.2.3.	Dana Alokasi Khusus	162.523.890.048,00	145.960.291.302,00	142.634.296.993,00				
<b>1.3.</b>	<b>LAIN-LAIN PENDAPATAN DAERAH YANG SAH</b>	<b>201.720.466.637,38</b>	<b>201.402.515.281,00</b>	<b>317.816.203.528,42</b>	<b>1.3.</b>	<b>LAIN-LAIN PENDAPATAN DAERAH YANG SAH</b>	<b>29.332.900.000,00</b>	<b>29.332.900.000,00</b>
1.3.1.	Hibah	32.251.792.000,00	31.011.780.000,00	59.813.911.135,00	1.3.1.	Hibah	-	-
1.3.2.	Dana Darurat	-	-	-	1.3.2.	Dana Darurat	-	-
1.3.3.	Dana Bagi Hasil Pajak dari Provinsi dan Pemerintah Daerah Lainnya	126.437.432.637,38	133.393.876.281,00	120.965.338.876,00	1.3.3.	Lain-lain Pendapatan sesuai PUU	29.332.900.000,00	29.332.900.000,00
1.3.4.	Dana Penyesuaian dan Otonomi Khusus	42.500.000.000,00	35.760.859.000,00	83.457.615.000,00				
1.3.5.	Bantuan Keuangan dari Provinsi atau Pemerintah Daerah Lainnya	531.242.000,00	1.236.000.000,00	53.579.338.517,42				

Sumber: Laporan Realisasi Anggaran Kota Yogyakarta Tahun 2018, 2019, dan 2020; APBD Kota Yogyakarta Tahun 2021; Dengan Olahan, 2021

Arah kebijakan keuangan daerah berpedoman pada ketentuan perundangan, realisasi dan proyeksi pendapatan daerah serta pertimbangan kemungkinan kebutuhan pendanaan di masa mendatang, Arah kebijakan keuangan daerah meliputi arah kebijakan pendapatan daerah, belanja daerah dan pembiayaan daerah.

### **3.3.1. Arah Kebijakan Pendapatan Daerah**

Kebijakan pendapatan daerah dilakukan dengan meningkatkan optimalisasi sumber-sumber pendapatan daerah, sehingga perkiraan besaran pendapatan dapat terealisasi dan sedapat mungkin mencapai lebih dari yang ditargetkan. Berdasarkan Undang-undang Nomor 33 Tahun 2004, pendapatan daerah Kota Yogyakarta berasal dari Pendapatan Asli Daerah (PAD), Dana Perimbangan, dan Lain-lain Pendapatan Daerah yang Sah.

Secara umum anggaran pendapatan daerah dalam APBD Kota Yogyakarta masih bertumpu pada dana perimbangan (sampai dengan tahun 2020 masih pada kisaran 48,17 persen dan PAD menyumbang sebesar 33,13 persen). Kenyataan ini membuat Pemerintah Kota masih sangat tergantung pada Pemerintah Pusat dalam membiayai pembangunannya. Sehingga dalam merumuskan kebijakan yang terkait langsung dengan pos-pos Pendapatan Daerah dalam APBD perlu benar-benar memperhatikan penetapan arah kebijakan berkaitan dengan target pendapatan daerah dan upaya-upaya yang akan ditempuh dalam mencapai target tersebut serta memperhatikan kepastian serta dasar hukum penerimaannya.

Kebijakan umum sebagai upaya untuk meningkatkan pendapatan daerah Tahun 2022 adalah sebagai berikut:

1. Menyempurnakan dan memberlakukan peraturan daerah yang mengatur tentang pendapatan sesuai dengan kondisi dan potensi yang ada dan tidak memberatkan masyarakat dan dunia usaha;
2. Menggali potensi sumber pendapatan asli daerah yang masih memungkinkan dioptimalkan;
3. Mengoptimalkan sumber daya manusia dan prasarana dalam proses pemungutan dan pengelolaan Pendapatan Asli Daerah agar sesuai dengan potensi yang dimiliki;
4. Memberikan penghargaan terhadap pengelola pajak daerah dan retribusi daerah yang berprestasi dalam mencapai target yang telah ditetapkan dan sanksi apabila terjadi pelanggaran;
5. Memberikan penghargaan terhadap wajib pajak daerah dan retribusi daerah yang patuh terhadap peraturan dan sanksi terhadap wajib pajak/wajib retribusi yang melanggar;
6. Meningkatkan upaya-upaya untuk mendapatkan bagian yang lebih besar dari Dana Perimbangan;



7. Mengoptimalkan pendapatan daerah dengan pemanfaatan aset-aset daerah yang memiliki nilai ekonomi tinggi bekerjasama dengan masyarakat dan pelaku usaha;
8. Mengupayakan sumber-sumber pendapatan lainnya;
9. Menegakkan peraturan dengan tegas dan adil berdasarkan peraturan perundang-undangan yang berlaku; dan
10. Meningkatkan kesadaran wajib pajak dan retribusi.

#### **3.3.1.1. Pendapatan Asli Daerah (PAD)**

Pertumbuhan ekonomi Kota Yogyakarta yang bertumpu pada sektor jasa sangat berpengaruh pada penerimaan daerah yang bersumber pada PAD. Sumber PAD yang dominan berasal dari Pajak Daerah. Sesuai dengan Undang-undang Nomor 33 Tahun 2004 tentang Pasal 6 ayat (1) dan Peraturan Pemerintah Nomor 58 Tahun 2005 pasal 22 ayat (1), ada 4 (empat) sumber PAD yang memegang peranan penting dalam pengelolaan keuangan daerah, yaitu: (a) Pajak Daerah; (b) Retribusi Daerah; (c) Hasil Pengelolaan Kekayaan Daerah yang Dipisahkan; dan (d) Lain-lain PAD yang Sah.

Pada tahun 2020, penerimaan PAD Kota Yogyakarta mencapai 563,174 miliar rupiah atau melampaui target dengan persentase capaian sebesar 118,09 persen. Tingginya penerimaan PAD banyak disumbang oleh besarnya penerimaan Hasil Pajak Daerah. Realisasi penerimaan dari seluruh sumber PAD dapat memenuhi dan bahkan melebihi target.

**Tabel 3.3 Capaian Target Pendapatan Asli Daerah Kota Yogyakarta Tahun 2018-2020**

No.	URAIAN	2018 (Audited)			2019 (Audited)			2020 (Audited)		
		Target (Rp)	Realisasi (Rp)	Capaian (%)	Target (Rp)	Realisasi (Rp)	Capaian (%)	Target (Rp)	Realisasi (Rp)	Capaian (%)
1.1.1.	Pajak Daerah	398.156.500.000,00	407.573.263.422,00	102,37	425.381.500.000,00	451.265.948.031,00	106,08	282.870.500.000,00	342.780.587.013,00	121,18
1.1.2.	Retribusi Daerah	33.387.993.296,00	33.984.531.787,00	101,79	33.451.735.712,00	32.428.343.731,00	96,94	19.646.771.359,00	23.310.646.522,00	118,65
1.1.3.	Hasil Pengelolaan Kekayaan Daerah yang Dipisahkan	28.013.979.674,00	28.032.365.012,83	100,07	28.935.929.644,00	28.975.003.950,01	100,14	34.828.668.692,00	34.859.626.698,98	100,09
1.1.4.	Lain-lain Pendapatan Asli Daerah yang Sah	154.332.031.467,00	197.902.915.248,31	128,23	165.242.774.274,00	176.380.429.797,26	106,74	139.572.738.360,89	162.223.511.162,90	116,23
<b>Pendapatan Asli Daerah</b>		<b>613.890.504.437,00</b>	<b>667.493.075.470,14</b>	<b>108,73</b>	<b>653.011.939.630,00</b>	<b>689.049.725.509,27</b>	<b>105,52</b>	<b>476.918.678.411,89</b>	<b>563.174.371.396,88</b>	<b>118,09</b>

Sumber: Laporan Realisasi Anggaran Kota Yogyakarta Tahun 2018, 2019, dan 2020; Dengan Olahan, 2021

Arah kebijakan Pendapatan Asli Daerah pada tahun anggaran 2022, meliputi:

1. Mengoptimalkan Pendapatan Asli Daerah dengan mempertimbangkan kondisi perekonomian yang terjadi pada tahun-tahun sebelumnya, perkiraan pertumbuhan ekonomi tahun 2022, dan realisasi penerimaan PAD tahun sebelumnya, menggali potensi PAD, serta ketentuan peraturan perundang-undangan terkait;
2. Kebijakan penerimaan pajak daerah dan retribusi daerah mengacu pada Undang-Undang Nomor 28 Tahun 2009 tentang Pajak Daerah dan Retribusi Daerah;
3. Kebijakan PAD diupayakan tidak memberatkan dunia usaha dan masyarakat. Upaya tersebut ditempuh melalui peningkatan ketaatan wajib pajak dan pembayaran retribusi daerah serta meningkatkan pengendalian dan pengawasan atas pemungutan PAD yang diikuti dengan peningkatan kualitas, kemudahan, ketepatan waktu, dan kecepatan pelayanan;
4. Dalam merencanakan pendapatan daerah dari hasil pengelolaan kekayaan daerah yang dipisahkan, dihitung secara rasional dengan memperhatikan nilai kekayaan daerah yang dipisahkan, baik dalam bentuk uang maupun barang sebagai penyertaan modal serta memperhatikan fungsi penyertaan modal tersebut; dan
5. Mengoptimalkan kekayaan daerah yang tidak dipisahkan dan belum dimanfaatkan, untuk dikelola atau dikerjasamakan dengan pihak ketiga dalam rangka peningkatan PAD.

#### **3.3.1.2. Dana Perimbangan**

Berdasarkan Peraturan Pemerintah Nomor 55 Tahun 2005 tentang Dana Perimbangan, definisi dari Dana Perimbangan adalah dana yang bersumber dari pendapatan APBN yang dialokasikan kepada daerah untuk mendanai kebutuhan daerah dalam rangka pelaksanaan desentralisasi. Dana Perimbangan terbagi atas tiga komponen utama yang meliputi: (a) Dana Bagi Hasil Pajak/Bagi Hasil Bukan Pajak; (b) Dana Alokasi Umum; dan (c) Dana Alokasi Khusus. Dana Perimbangan merupakan sistem transfer dana dari Pemerintah serta merupakan satu kesatuan yang utuh. Proporsi Dana Perimbangan pada APBD tahun 2020 relatif besar mencapai 48,17 persen. Hal ini menunjukkan bahwa Kota Yogyakarta dalam pendanaan daerah masih sangat bergantung pada pemerintah pusat. Capaian realisasi untuk DAU sebesar 99,30 persen sedangkan DAK sebesar 91,97 persen. Data selengkapnya mengenai Dana Perimbangan tersaji dalam tabel berikut.

**Tabel 3.4 Capaian Dana Perimbangan Kota Yogyakarta Tahun 2018-2020**

No.	URAIAN	2018 (Audited)			2019 (Audited)			2020 (Audited)		
		Target (Rp)	Realisasi (Rp)	Capaian (%)	Target (Rp)	Realisasi (Rp)	Capaian (%)	Target (Rp)	Realisasi (Rp)	Capaian (%)
1.2.1.	Dana Bagi Hasil Pajak/Bagi Hasil Bukan Pajak	66.079.502.000,00	46.678.379.697,00	70,64	46.213.757.482,00	28.975.322.400,00	62,70	53.509.342.577,00	48.878.978.276,00	91,35
1.2.2.	Dana Alokasi Umum	658.504.186.000,00	658.504.186.000,00	100,00	699.176.894.000,00	700.372.564.000,00	100,17	631.639.948.000,00	627.247.170.000,00	99,30
1.2.3.	Dana Alokasi Khusus	171.973.412.993,00	162.523.890.048,00	94,51	171.069.860.000,00	145.960.291.302,00	85,32	155.092.678.772,00	142.634.296.993,00	91,97
<b>Dana Perimbangan</b>		<b>896.557.100.993,00</b>	<b>867.706.455.745,00</b>	<b>96,78</b>	<b>916.460.511.482,00</b>	<b>875.308.177.702,00</b>	<b>95,51</b>	<b>840.241.969.349,00</b>	<b>818.760.445.269,00</b>	<b>97,44</b>

Sumber: Laporan Realisasi Anggaran Kota Yogyakarta Tahun 2018, 2019, dan 2020; Dengan Olahan, 2021

Mendasarkan pada realisasi, maka arah kebijakan dana perimbangan tahun 2022 memperhatikan hal-hal sebagai berikut:

1. Penetapan alokasi Dana Bagi Hasil (DBH) dianggarkan sesuai Peraturan Presiden mengenai Rincian APBN TA 2022 atau Peraturan Menteri Keuangan mengenai perkiraan alokasi DBH TA 2022. Apabila Peraturan Presiden mengenai Rincian APBN TA 2022 atau Peraturan Menteri Keuangan mengenai Alokasi DBH TA 2022 belum ditetapkan, perkiraan alokasi DBH didasarkan pada (1) Realisasi pendapatan DBH 3 (tiga) tahun terakhir, yaitu TA 2021, TA 2020 dan TA 2019; atau (2) Informasi resmi dari Kementerian Keuangan mengenai daftar alokasi transfer ke daerah TA 2022;
2. Pertimbangan penetapan Dana Bagi Hasil Cukai Hasil Tembakau (DBH-CHT) dianggarkan sesuai Peraturan Presiden mengenai Rincian APBN TA 2022 atau Peraturan Menteri Keuangan mengenai Rincian DBH-CHTTA 2022. Apabila Peraturan Presiden mengenai Rincian APBN TA 2022 atau Peraturan Menteri Keuangan mengenai Alokasi DBH-CHT TA 2022 belum ditetapkan, perkiraan alokasi DBH-CHT didasarkan pada (1) Realisasi pendapatan DBH-CHT 3 (tiga) tahun terakhir, yaitu TA 2021, TA 2020 dan TA 2019; atau (2) Informasi resmi dari Kementerian Keuangan mengenai daftar alokasi transfer ke daerah TA 2022;
3. Alokasi Dana Alokasi Umum (DAU) tahun 2022 sesuai dengan Peraturan Presiden mengenai Rincian APBN TA 2022. Dalam hal Peraturan Presiden dimaksud belum ditetapkan, penganggaran DAU didasarkan pada alokasi DAU Kota TA 2022 yang diinformasikan resmi oleh Kementerian Keuangan. Apabila Peraturan Presiden atau Peraturan Menteri Keuangan dimaksud belum diterbitkan, maka penganggaran DAU didasarkan pada alokasi DAU TA 2021;
4. Dana Alokasi Khusus (DAK) dianggarkan sesuai dengan Peraturan Presiden mengenai Rincian APBN TA 2022 atau Peraturan Menteri Keuangan mengenai Alokasi DAK TA 2022. Dalam hal Peraturan Presiden atau Peraturan Menteri Keuangan dimaksud belum ditetapkan, penganggaran DAK didasarkan pada informasi resmi dari Kementerian Keuangan; dan
5. Dalam rangka menjamin terpenuhinya kebutuhan belanja pegawai yang meliputi gaji pokok dan tunjangan Pegawai negeri Sipil Daerah (PNSD), penganggaran untuk gaji pokok dan tunjangan PNSD disesuaikan dengan ketentuan peraturan perundang-undangan serta memperhitungkan rencana kenaikan gaji pokok dan tunjangan PNSD, pemberian gaji ketiga belas, dan gaji keempat belas.

#### **3.3.1.3. Lain-lain Pendapatan yang Sah**

Pos Lain-lain Pendapatan Daerah yang Sah dalam APBD di Kota Yogyakarta terdiri dari pendapatan hibah, dana bagi hasil pajak dari provinsi dan pemerintah daerah lainnya, dana penyesuaian dan otonomi khusus, serta bantuan keuangan dari provinsi atau pemerintah daerah lainnya. Secara umum, penerimaan Lain-Lain Pendapatan Daerah yang Sah selalu mencapai target yang ditetapkan. Namun, pada tahun 2020 tidak mencapai target, yaitu dengan nilai pendapatan 317,816 miliar rupiah dengan capaian target sebesar 99,41 persen.

**Tabel 3.5 Capaian Target Pendapatan Lain-Lain Pendapatan Daerah yang Sah Kota Yogyakarta Tahun 2018-2020**

No.	URAIAN	2018 (Audited)			2019 (Audited)			2020 (Audited)		
		Target (Rp)	Realisasi (Rp)	Capaian (%)	Target (Rp)	Realisasi (Rp)	Capaian (%)	Target (Rp)	Realisasi (Rp)	Capaian (%)
1.3.1.	Hibah	28.299.400.000,00	32.251.792.000,00	113,97	30.078.600.000,00	31.011.780.000,00	103,10	62.517.650.000,00	59.813.911.135,00	95,68
1.3.2.	Dana Darurat	-	-	-	-	-	-	-	-	-
1.3.3.	Dana Bagi Hasil Pajak dari Provinsi dan Pemerintah Daerah Lainnya	117.026.683.895,00	126.437.432.637,38	108,04	118.220.579.275,00	133.393.876.281,00	112,83	119.363.884.803,75	120.965.338.876,00	101,34
1.3.4.	Dana Penyesuaian dan Otonomi Khusus	42.500.000.000,00	42.500.000.000,00	100,00	35.760.859.000,00	35.760.859.000,00	100,00	83.457.615.000,00	83.457.615.000,00	100,00
1.3.5.	Bantuan Keuangan dari Provinsi atau Pemerintah Daerah Lainnya	531.242.000,00	531.242.000,00	100,00	1.236.000.000,00	1.236.000.000,00	100,00	54.376.360.784,00	53.579.338.517,42	98,53
<b>Lain-Lain Pendapatan Daerah Yang Sah</b>		<b>188.357.325.895,00</b>	<b>201.720.466.637,38</b>	<b>107,09</b>	<b>185.296.038.275,00</b>	<b>201.402.515.281,00</b>	<b>108,69</b>	<b>319.715.510.587,75</b>	<b>317.816.203.528,42</b>	<b>99,41</b>

Sumber: Laporan Realisasi Anggaran Kota Yogyakarta Tahun 2018, 2019, dan 2020; Dengan Olahan, 2021

Mendasarkan pada pencapaian target tahun sebelumnya dan kebijakan pemerintah pusat serta provinsi, maka kebijakan penganggaran Lain-lain Pendapatan Daerah yang Sah dalam APBD Tahun Anggaran 2022 adalah sebagai berikut:

1. Dalam hal pemerintah daerah memperoleh dana penyesuaian dialokasikan sesuai dengan Peraturan Presiden mengenai rincian APBN TA 2022 atau Peraturan Menteri Keuangan mengenai Pedoman Umum dan Alokasi Dana Transfer Lainnya TA 2022;
2. Dana Otonomi khusus dialokasikan sesuai dengan Peraturan Presiden mengenai rincian APBN TA 2022 atau Peraturan Menteri Keuangan mengenai Pedoman Umum dan Alokasi Dana Otonomi Khusus TA 2022;
3. Target pendapatan yang bersumber dari bagi hasil yang diterima pemerintah provinsi didasarkan pada alokasi belanja Bagi Hasil Pajak Daerah dari pemerintah provinsi TA 2022. Dalam hal penetapan APBD Kota TA 2022 mendahului penetapan APBD Provinsi TA 2022, penganggarnya didasarkan pada alokasi Bagi Hasil Pajak Daerah TA 2021 dengan memperhatikan realisasi Bagi Hasil Pajak Daerah TA 2020;
4. Bantuan keuangan baik yang bersifat umum maupun bersifat khusus yang diterima dari pemerintah provinsi atau pemerintah kabupaten/kota lainnya dianggarkan sepanjang sudah dianggarkan dalam APBD pemberi bantuan; dan
5. Penganggaran pendapatan hibah yang bersumber dari pemerintah, pemerintah daerah lainnya atau pihak ketiga, baik dari badan, lembaga, organisasi swasta dalam negeri/luar negeri, kelompok masyarakat atau perorangan yang tidak mengikat dan tidak mempunyai konsekuensi pengeluaran atau pengurangan kewajiban pihak ketiga atau pemberi hibah, dianggarkan setelah adanya kepastian pendapatan dimaksud.

### **3.3.2. Arah Kebijakan Belanja Daerah**

Struktur belanja dalam APBD berdasarkan Peraturan Menteri Dalam Negeri (Permendagri) Nomor 13 Tahun 2006 dan Permendagri Nomor 59 Tahun 2007 terdiri dari:

1. Belanja Tidak Langsung merupakan belanja yang dianggarkan tidak terkait secara langsung dengan pelaksanaan program dan kegiatan, yang terdiri dari jenis belanja (a) Belanja Pegawai, (b) Belanja bunga, (c) Belanja Subsidi, (d) Belanja Hibah, (e) Belanja Bantuan Sosial, (f) Belanja Bagi Hasil, (g) Belanja Bantuan Keuangan, dan (h) Belanja Tidak Terduga; dan



2. Belanja Langsung merupakan belanja yang dianggarkan terkait secara langsung dengan pelaksanaan program dan kegiatan, yang terdiri dari jenis belanja (a) Belanja pegawai, (b) Belanja barang dan jasa, dan (c) Belanja modal.

Komposisi belanja menunjukkan masih belum seimbangnya Belanja Langsung dan Belanja Tidak Langsung yaitu proporsi Belanja Tidak Langsung tahun 2020 masih pada kisaran 48,76 persen, sedangkan proporsi Belanja Langsung mencapai 51,24 persen. Dari pos Belanja Tidak Langsung, pengeluaran Belanja Pegawai merupakan yang terbesar jumlahnya, yaitu mencapai 39,57 persen terhadap total Belanja Daerah dan 81,15 persen terhadap Belanja Tidak Langsung. Tingginya alokasi belanja pegawai perlu diperhatikan imbal-baliknya kepada masyarakat berupa pelayanan publik yang baik. Alokasi belanja langsung dituangkan dalam bentuk program dan kegiatan yang manfaat capaian kinerjanya dapat dirasakan langsung oleh masyarakat dalam rangka peningkatan kualitas pelayanan publik dan keberpihakan untuk kepentingan publik.

**Tabel 3.6 Capaian Target Belanja Daerah Kota Yogyakarta Tahun 2018-2020**

No.	URAIAN	2018 (Audited)			2019 (Audited)			2020 (Audited)		
		Target (Rp)	Realisasi (Rp)	Capaian (%)	Target (Rp)	Realisasi (Rp)	Capaian (%)	Target (Rp)	Realisasi (Rp)	Capaian (%)
<b>2.1.</b>	<b>Belanja Tidak Langsung</b>	<b>747.082.418.932,00</b>	<b>699.175.722.721,00</b>	<b>93,59</b>	<b>775.963.952.168,52</b>	<b>716.969.657.199,00</b>	<b>92,40</b>	<b>967.028.159.996,09</b>	<b>739.999.064.237,58</b>	<b>76,52</b>
2.1.1.	Belanja Pegawai	660.805.889.712,00	635.124.320.919,00	96,11	667.465.772.253,00	623.730.246.194,00	93,45	637.598.552.973,00	600.497.942.504,00	93,68
2.1.2.	Belanja Bunga	-	-	-	-	-	-	-	-	-
2.1.3.	Belanja Subsidi	-	-	-	-	-	-	-	-	-
2.1.4.	Belanja Hibah	69.020.358.500,00	53.665.425.050,00	77,75	85.740.983.138,00	79.389.047.945,00	92,59	50.123.433.400,00	38.725.063.808,00	77,26
2.1.5.	Belanja Bantuan Sosial	8.801.300.000,00	7.764.735.000,00	88,22	12.526.580.000,00	11.551.423.000,00	92,22	32.131.465.000,00	25.029.937.400,00	77,90
2.1.6.	Belanja Bagi Hasil Kepada Provinsi/ Kabupaten/ Kota	-	-	-	-	-	-	-	-	-
2.1.7.	Belanja Bantuan Keuangan Kepada Provinsi/ Kabupaten/ Kota dan Kepada Partai Politik	2.328.000.498,00	2.328.000.498,00	100,00	2.002.804.587,00	1.981.246.996,00	98,92	1.360.789.078,00	1.360.789.078,00	100,00
2.1.8.	Belanja Tidak Terduga	6.126.870.222,00	293.241.254,00	4,79	8.227.812.190,52	317.693.064,00	3,86	245.813.919.545,09	74.385.331.447,58	30,68
<b>2.2.</b>	<b>Belanja Langsung</b>	<b>1.048.587.110.262,00</b>	<b>953.552.120.802,91</b>	<b>90,94</b>	<b>1.167.976.204.978,00</b>	<b>1.017.623.678.662,34</b>	<b>87,13</b>	<b>870.191.431.475,00</b>	<b>777.600.404.250,81</b>	<b>89,36</b>
2.2.1.	Belanja Pegawai	133.713.028.722,00	132.107.387.708,85	98,80	163.392.184.600,00	136.801.816.234,28	83,73	134.032.306.111,00	128.212.237.274,78	95,66
2.2.2.	Belanja Barang dan Jasa	541.440.849.688,00	496.351.994.037,57	91,67	617.496.329.981,00	553.387.490.228,89	89,62	523.189.536.797,00	455.864.521.552,10	87,13
2.2.3.	Belanja Modal	373.433.231.852,00	325.092.739.056,49	87,06	387.087.690.397,00	327.434.372.199,17	84,59	212.969.588.567,00	193.523.645.423,93	90,87
	<b>Belanja Daerah</b>	<b>1.795.669.529.194,00</b>	<b>1.652.727.843.523,91</b>	<b>92,04</b>	<b>1.943.940.157.146,52</b>	<b>1.734.593.335.861,34</b>	<b>89,23</b>	<b>1.837.219.591.471,09</b>	<b>1.517.599.468.488,39</b>	<b>82,60</b>

Sumber: Laporan Realisasi Anggaran Kota Yogyakarta Tahun 2018, 2019, dan 2020; Dengan Olahan, 2021

Mendasarkan pada data realisasi belanja baik Belanja Langsung maupun Belanja Tidak Langsung, maka kebijakan belanja daerah diarahkan pada pelaksanaan urusan pemerintahan yang menjadi kewenangan pemerintah kota yang terdiri dari urusan wajib dan urusan pilihan. Belanja urusan wajib diprioritaskan untuk melindungi dan meningkatkan kualitas kehidupan masyarakat dalam upaya memenuhi kewajiban daerah yang diwujudkan dalam bentuk peningkatan pelayanan dasar, pendidikan, kesehatan, fasilitas sosial dan fasilitas umum yang layak serta mengembangkan sistem jaminan sosial. Pelaksanaan urusan wajib mendasarkan pada standar pelayanan minimal (SPM).

### **3.3.2.1. Kebijakan Belanja Tidak Langsung**

#### **1. Belanja Pegawai**

Belanja Pegawai pada Belanja Tidak Langsung adalah untuk membiayai gaji dan tunjangan PNSD, adapun kebijakannya adalah:

- a. Alokasi gaji pokok dan tunjangan PNS disesuaikan dengan ketentuan peraturan perundang-undangan serta memperhitungkan rencana kenaikan gaji pokok PNSD serta pemberian gaji ketiga belas dan gaji keempat belas;
- b. Alokasi kebutuhan belanja pegawai untuk mengakomodir kebutuhan pengangkatan CPNS sesuai formasi pegawai tahun 2019;
- c. Untuk mengantisipasi adanya kenaikan gaji berkala, kenaikan pangkat, tunjangan keluarga dan mutasi pegawai dengan memperhitungkan *acress* yang besarnya maksimum 2,5% (dua koma lima per seratus) dari jumlah belanja pegawai untuk gaji pokok dan tunjangan; dan
- d. Penyediaan dana untuk penyelenggaraan asuransi kesehatan berpedoman pada Undang-Undang Nomor 40 Tahun 2004 tentang Sistem Jaminan Sosial Nasional, Undang-undang Nomor 24 Tahun 2011 tentang Badan Penyelenggara Jaminan Sosial (BPJS) dan Peraturan Presiden Nomor 12 Tahun 2013 tentang Jaminan Kesehatan, sebagaimana telah diubah beberapa kali terakhir dengan Peraturan Presiden Nomor 19 Tahun 2016 tentang Perubahan Kedua Atas Peraturan Presiden Nomor 12 Tahun 2013 tentang Jaminan Kesehatan.

#### **2. Belanja Bunga**

Alokasi Belanja Bunga mempertimbangkan kewajiban pembayaran bunga pinjaman baik jangka pendek, jangka menengah maupun jangka panjang.

### **3. Belanja Subsidi**

Pemberian Subsidi hanya diperuntukkan kepada perusahaan/lembaga tertentu yang bertujuan untuk membantu biaya produksi agar harga jual produksi/jasa yang dihasilkan dapat terjangkau oleh masyarakat. Produk yang diberi subsidi merupakan kebutuhan dasar dan menyangkut hajat hidup orang banyak. Dalam menetapkan belanja subsidi, dilakukan pengkajian terlebih dahulu agar pemberiannya tepat sasaran.

### **4. Belanja Hibah**

Alokasi Belanja Hibah mempedomani ketentuan Permendagri Nomor 39 Tahun 2012 tentang Perubahan atas Permendagri Nomor 32 tahun 2011 tentang Pedoman Pemberian Hibah dan Bantuan Sosial yang Bersumber dari Anggaran Pendapatan dan Belanja Daerah serta Peraturan Pemerintah Nomor 2 Tahun 2012 tentang Hibah Daerah.

### **5. Belanja Bantuan Sosial**

Alokasi Belanja Bantuan Sosial mempedomani ketentuan Permendagri Nomor 32 tahun 2011 tentang Pedoman Pemberian Hibah dan Bantuan Sosial yang Bersumber dari Anggaran Pendapatan dan Belanja Daerah serta Permendagri Nomor 39 Tahun 2012 tentang Perubahan atas Permendagri Nomor 32 Tahun 2011.

### **6. Belanja Bagi Hasil**

Untuk menganggarkan dana bagi hasil yang bersumber dari pendapatan provinsi kepada kabupaten/kota mempedomani Undang-undang Nomor 28 Tahun 2009 dan memperhitungkan rencana pendapatan pajak daerah dan retribusi daerah pada tahun 2021 dan pelampauan target Tahun Anggaran 2020 yang belum direalisasikan kepada pemerintah daerah dan menjadi hak kabupaten/kota ditampung dalam Perubahan APBD Tahun Anggaran 2021.

### **7. Belanja Bantuan Keuangan**

Alokasi belanja bantuan keuangan dapat diberikan kepada pemerintah daerah lainnya dan kepada partai politik dengan memperhatikan kemampuan keuangan daerah serta peraturan perundang-undangan terkait.

## **8. Belanja Tidak Terduga**

Perencanaan anggaran Belanja Tidak Terduga dilakukan secara rasional dengan mempertimbangkan realisasi Tahun Anggaran 2021 dan memperhitungkan kegiatan-kegiatan yang tidak dapat diprediksikan sebelumnya, di luar kendali dan pengaruh pemerintah daerah, serta tidak biasa/tanggap darurat, yang tidak diharapkan berulang dan belum tertampung dalam bentuk program dan kegiatan pada Tahun Anggaran 2022.

### **3.2.2.2. Kebijakan Belanja Langsung**

Kebijakan Belanja Langsung dalam rangka melaksanakan program dan kegiatan untuk Tahun Anggaran 2022, perlu memperhatikan hal-hal sebagai berikut:

1. Alokasi Belanja Langsung terkait program dan kegiatan diupayakan untuk peningkatan kualitas kehidupan masyarakat yang diwujudkan melalui prestasi kerja dalam pencapaian standar pelayanan minimal berdasarkan urusan wajib pemerintahan daerah sesuai dengan peraturan perundang-undangan dan lebih berperspektif gender;
2. Perencanaan belanja daerah diprioritaskan untuk melindungi dan meningkatkan kualitas kehidupan masyarakat dalam upaya memenuhi kewajiban daerah yang diwujudkan dalam bentuk peningkatan pelayanan dasar, pendidikan, kesehatan, fasilitas sosial dan fasilitas umum yang layak serta mengembangkan sistem jaminan sosial;
3. Alokasi belanja daerah untuk setiap kegiatan dilakukan analisis kewajaran biaya yang dikaitkan dengan output yang dihasilkan dari satu kegiatan. Oleh karena itu, untuk menghindari adanya pemborosan, program dan kegiatan direncanakan dengan didasarkan pada kebutuhan riil dan mengutamakan produksi dalam negeri serta dapat melibatkan usaha mikro dan usaha kecil serta koperasi tanpa mengabaikan prinsip efisiensi, persaingan sehat, kesatuan sistem, dan kualitas kemampuan teknis; dan
4. Terhadap kegiatan pembangunan yang bersifat fisik, proporsi belanja modal diupayakan lebih besar dibanding dengan belanja pegawai atau belanja barang dan jasa dengan tetap memperhatikan Peraturan Menteri Dalam Negeri Nomor 59 Tahun 2007 tentang Perubahan atas Peraturan Menteri Dalam Negeri Nomor 13 tahun 2006 tentang Pedoman Pengelolaan Keuangan Daerah dan mendasarkan pada perencanaan kebutuhan barang milik daerah sebagaimana diatur dalam Peraturan Menteri Dalam Negeri Nomor 17 Tahun 2007 tentang Pedoman Teknis Pengelolaan Barang Milik Daerah dan Peraturan Menteri Dalam Negeri Nomor 7 Tahun 2006 tentang Standarisasi

Sarana dan Prasarana Kerja Pemerintah Daerah, sebagaimana diubah dengan Peraturan Menteri Dalam Negeri Nomor 11 Tahun 2007.

**Tabel 3.7 Realisasi dan Proyeksi/Target Belanja Kota Yogyakarta Tahun 2018-2022**

NO.	URAIAN	REALISASI			NO.	URAIAN	APBD Tahun Berjalan	Proyeksi/Target
		2018 (Audited)	2019 (Audited)	2020 (Audited)			2021	Tahun Rencana
							2022	
<b>2.</b>	<b>BELANJA DAERAH</b>	<b>1.652.727.843.523,91</b>	<b>1.734.593.335.861,34</b>	<b>1.517.599.468.488,39</b>	<b>2.</b>	<b>BELANJA DAERAH</b>	<b>1.773.328.287.704,00</b>	<b>1.951.029.886.085,00</b>
<b>2.1.</b>	<b>BELANJA TIDAK LANGSUNG</b>	<b>699.175.722.721,00</b>	<b>716.969.657.199,00</b>	<b>739.999.064.237,58</b>	<b>2.1.</b>	<b>BELANJA OPERASI</b>	<b>1.552.646.086.061,00</b>	<b>1.706.272.101.967,00</b>
2.1.1.	Belanja Pegawai	635.124.320.919,00	623.730.246.194,00	600.497.942.504,00	2.1.1.	Belanja Pegawai	717.572.182.439,00	811.045.514.688,00
2.1.2.	Belanja Bunga	-	-	-	2.1.2.	Belanja Barang dan Jasa	782.153.781.004,00	802.156.147.136,00
2.1.3.	Belanja Subsidi	-	-	-	2.1.3.	Belanja Bunga	-	-
2.1.4.	Belanja Hibah	53.665.425.050,00	79.389.047.945,00	38.725.063.808,00	2.1.4.	Belanja Subsidi	-	-
2.1.5.	Belanja Bantuan Sosial	7.764.735.000,00	11.551.423.000,00	25.029.937.400,00	2.1.5.	Belanja Hibah	8.723.337.618,00	51.896.175.143,00
2.1.6.	Belanja Bagi Hasil Kepada Provinsi/Kabupaten/Kota dan Pemerintahan Desa	-	-	-	2.1.6.	Belanja Bantuan Sosial	44.196.785.000,00	41.174.265.000,00
2.1.7.	Belanja Bantuan Keuangan Kepada Provinsi/Kabupaten/Kota dan Pemerintahan Desa, Partai Politik	2.328.000.498,00	1.981.246.996,00	1.360.789.078,00				
2.1.8.	Belanja Tidak Terduga	293.241.254,00	317.693.064,00	74.385.331.447,58	<b>2.2.</b>	<b>BELANJA MODAL</b>	<b>206.963.414.216,00</b>	<b>230.801.974.591,00</b>
					2.2.1.	Belanja Modal Tanah	7.823.675.000,00	1.009.630.000,00
<b>2.2.</b>	<b>BELANJA LANGSUNG</b>	<b>953.552.120.802,91</b>	<b>1.017.623.678.662,34</b>	<b>777.600.404.250,81</b>	2.2.2.	Belanja Modal Peralatan dan Mesin	52.846.959.763,00	48.556.438.222,00
2.2.1.	Belanja Pegawai	132.107.387.708,85	136.801.816.234,28	128.212.237.274,78	2.2.3.	Belanja Modal Gedung dan Bangunan	50.951.813.207,00	109.632.395.783,00
2.2.2.	Belanja Barang dan Jasa	496.351.994.037,57	553.387.490.228,89	455.864.521.552,10	2.2.3.	Belanja Modal Jalan, Jaringan, dan Irigasi	77.578.726.109,00	67.946.954.586,00
2.2.3.	Belanja Modal	325.092.739.056,49	327.434.372.199,17	193.523.645.423,93	2.2.5.	Belanja Modal Aset Tetap Lainnya	17.762.240.137,00	3.656.556.000,00
					<b>2.3.</b>	<b>BELANJA TIDAK TERDUGA</b>	<b>13.126.016.147,00</b>	<b>13.126.016.147,00</b>
					<b>2.4.</b>	<b>BELANJA TRANSFER</b>	<b>592.771.280,00</b>	<b>829.793.380,00</b>
				2.4.1.	Belanja Bagi Hasil	-	-	
				2.4.2.	Belanja Bantuan Keuangan	592.771.280,00	829.793.380,00	

Sumber: Laporan Realisasi Anggaran Kota Yogyakarta Tahun 2018, 2019, dan 2020; APBD Kota Yogyakarta Tahun 2021; Dengan Olahan, 2021

### **3.3.3. Arah Kebijakan Penerimaan dan Pengeluaran Pembiayaan Daerah**

Arah kebijakan pembiayaan daerah meliputi kebijakan penerimaan pembiayaan dan kebijakan pengeluaran pembiayaan daerah. Kebijakan penerimaan pembiayaan yang akan dilakukan terkait dengan kebijakan pemanfaatan sisa lebih perhitungan anggaran tahun sebelumnya (SILPA), pencairan dana cadangan, hasil penjualan kekayaan daerah yang dipisahkan, penerimaan pinjaman daerah, penerimaan kembali pemberian pinjaman, penerimaan piutang daerah sesuai dengan kondisi keuangan daerah.

Kebijakan pengeluaran pembiayaan daerah mencakup pembentukan dana cadangan, penyertaan modal (investasi) daerah yang telah ditetapkan dengan Peraturan Daerah, pembayaran pokok utang yang jatuh tempo, pemberian pinjaman daerah kepada pemerintah daerah lain sesuai dengan akad pinjaman. Pengeluaran pembiayaan dialokasikan pada hal-hal yang dapat dimanfaatkan untuk meningkatkan kemampuan keuangan daerah dan memenuhi kewajiban-kewajiban yang telah jatuh tempo. Peningkatan kemampuan keuangan daerah dilakukan dengan melakukan penambahan penyertaan modal pada Perusahaan milik daerah.

Dalam hal ada kecenderungan terjadinya defisit anggaran, harus diantisipasi kebijakan-kebijakan yang akan berdampak pada pos penerimaan pembiayaan daerah, sebaliknya jika ada kecenderungan akan terjadinya surplus anggaran, harus diantisipasi kebijakan-kebijakan yang akan berdampak pada pos pengeluaran pembiayaan daerah, seperti penyelesaian pembayaran pokok utang dan penyertaan modal.

Perumusan arah kebijakan pengelolaan pembiayaan daerah didasarkan pada realisasi dan pencapaian sumber-sumber penerimaan dan pengeluaran pembiayaan daerah dalam 2 (dua) tahun terakhir, sehingga perkiraan/proyeksi penerimaan dan pengeluaran pembiayaan daerah untuk tahun rencana serta 1 (satu) tahun setelah tahun rencana adalah sebagaimana terinci pada tabel berikut.



**Tabel 3.8 Realisasi dan Proyeksi/Target Pembiayaan Daerah Kota Yogyakarta Tahun 2018-2022**

NO.	URAIAN	REALISASI			NO.	URAIAN	APBD Tahun Berjalan	Proyeksi/Target Tahun Rencana
		2018 (Audited)	2019 (Audited)	2020 (Audited)			2021	2022
<b>3.</b>	<b>PEMBIAYAAN DAERAH</b>				<b>3.</b>	<b>PEMBIAYAAN DAERAH</b>		
<b>3.1.</b>	<b>PENERIMAAN PEMBIAYAAN</b>	<b>262.150.761.112,36</b>	<b>226.448.050.491,52</b>	<b>220.762.753.122,45</b>	<b>3.1.</b>	<b>PENERIMAAN PEMBIAYAAN</b>	<b>134.499.921.066,00</b>	<b>185.093.004.757,00</b>
3.1.1.	Sisa Lebih Perhitungan Anggaran Tahun Anggaran Sebelumnya	254.103.922.554,36	226.442.324.759,52	220.340.133.122,45	3.1.1.	Sisa Lebih Perhitungan Anggaran Tahun Anggaran Sebelumnya	134.499.921.066,00	185.093.004.757,00
3.1.2.	Pencairan Dana Cadangan	8.044.288.558,00	-	-	3.1.2.	Pencairan Dana Cadangan	-	-
3.1.3.	Hasil Penjualan Kekayaan Daerah Yang Dipisahkan	-	-	410.000.000,00	3.1.3.	Hasil Penjualan Kekayaan Daerah Yang Dipisahkan	-	-
3.1.4.	Penerimaan Pinjaman Daerah	-	-	-	3.1.4.	Penerimaan Pinjaman Daerah	-	-
3.1.5.	Penerimaan Kembali Pemberian Pinjaman	2.550.000,00	5.725.732,00	-	3.1.5.	Penerimaan Kembali Pemberian Pinjaman	-	-
3.1.6.	Penerimaan Piutang Daerah	-	-	12.620.000,00	3.1.6.	Penerimaan Pembiayaan Lainnya Sesuai Ketentuan PUU	-	-
<b>3.2.</b>	<b>PENGELUARAN PEMBIAYAAN</b>	<b>119.900.590.681,45</b>	<b>37.275.000.000,00</b>	<b>20.000.000.000,00</b>	<b>3.2.</b>	<b>PENGELUARAN PEMBIAYAAN</b>	<b>40.480.000.000,00</b>	<b>49.617.092.000,00</b>
3.2.1.	Pembentukan Dana Cadangan	-	-	-	3.2.1.	Pembentukan Dana Cadangan	-	-
3.2.2.	Penyertaan Modal (Investasi) Pemerintah Daerah	63.861.759.721,45	37.275.000.000,00	20.000.000.000,00	3.2.2.	Penyertaan Modal Daerah	40.480.000.000,00	49.338.000.000,00
3.2.3.	Pembayaran Pokok Utang	56.038.830.960,00	-	-	3.2.3.	Pembayaran Cicilan Pokok Utang yang Jatuh Tempo	-	-
3.2.4.	Pemberian Pinjaman Dan Pembayaran Pinjaman Daerah	-	-	-	3.2.4.	Pemberian Pinjaman Daerah	-	-
					3.2.5.	Pengeluaran Pembiayaan Lainnya sesuai PUU	-	279.092.000,00
	<b>Pembiayaan Netto</b>	<b>142.250.170.430,91</b>	<b>189.173.050.491,52</b>	<b>200.762.753.122,45</b>		<b>Pembiayaan Netto</b>	<b>94.019.921.066,00</b>	<b>135.475.912.757,00</b>
	<b>Sisa Lebih Pembiayaan Anggaran Tahun Berkenaan (SILPA)</b>	<b>226.442.324.759,52</b>	<b>220.340.133.122,45</b>	<b>382.914.304.828,36</b>		<b>Sisa Lebih Pembiayaan Anggaran Tahun Berkenaan (SILPA)</b>	-	-

Sumber: Laporan Realisasi Anggaran Kota Yogyakarta Tahun 2018, 2019, dan 2020; APBD Kota Yogyakarta Tahun 2021; Dengan Olan, 2021

Mendasarkan pada realisasi pencapaian dua tahun terakhir dan arah kebijakan pendapatan, belanja, dan pembiayaan, maka urusan yang menjadi kewenangan pemerintah Kota Yogyakarta diwadahi dalam kerangka anggaran, pendapatan dan belanja daerah untuk tahun anggaran 2022 sebagai berikut:

**Tabel 3.9 Kerangka Anggaran Pendapatan dan Belanja Kota Yogyakarta Tahun 2022**

No.	URAIAN	ANGGARAN 2022 (Rp)
<b>1.</b>	<b>PENDAPATAN DAERAH</b>	<b>1.815.553.973.328,00</b>
<b>1.1.</b>	<b>PENDAPATAN ASLI DAERAH</b>	<b>581.566.498.463,00</b>
1.1.1.	Pajak Daerah	379.411.600.000,00
1.1.2.	Retribusi Daerah	26.653.199.980,00
1.1.3.	Hasil Pengelolaan Kekayaan Daerah yang Dipisahkan	32.373.678.340,00
1.1.4.	Lain-lain Pendapatan Asli Daerah yang Sah	143.128.020.143,00
<b>1.2.</b>	<b>PENDAPATAN TRANSFER</b>	<b>1.204.654.574.865,00</b>
1.2.1.	Transfer Pemerintah Pusat	975.207.622.127,00
1.2.2.	Transfer Antar Daerah	229.446.952.738,00
<b>1.3.</b>	<b>LAIN-LAIN PENDAPATAN DAERAH YANG SAH</b>	<b>29.332.900.000,00</b>
1.3.1.	Hibah	-
1.3.2.	Dana Darurat	-
1.3.3.	Lain-lain Pendapatan sesuai PUU	29.332.900.000,00
	<b>Jumlah Pendapatan</b>	<b>1.815.553.973.328,00</b>
<b>2.</b>	<b>BELANJA DAERAH</b>	<b>1.951.029.886.085,00</b>
<b>2.1.</b>	<b>BELANJA OPERASI</b>	<b>1.706.272.101.967,00</b>
2.1.1.	Belanja Pegawai	811.045.514.688,00
2.1.2.	Belanja Barang dan Jasa	802.156.147.136,00
2.1.3.	Belanja Bunga	-
2.1.4.	Belanja Subsidi	-
2.1.5.	Belanja Hibah	51.896.175.143,00
2.1.6.	Belanja Bantuan Sosial	41.174.265.000,00
<b>2.2.</b>	<b>BELANJA MODAL</b>	<b>230.801.974.591,00</b>
2.2.1	Belanja Modal Tanah	1.009.630.000,00
2.2.2	Belanja Modal Peralatan dan Mesin	48.556.438.222,00
2.2.3	Belanja Modal Gedung dan Bangunan	109.632.395.783,00
2.2.3	Belanja Modal Jalan, Jaringan, dan Irigasi	67.946.954.586,00
2.2.5	Belanja Modal Aset Tetap Lainnya	3.656.556.000,00
<b>2.3.</b>	<b>BELANJA TIDAK TERDUGA</b>	<b>13.126.016.147,00</b>
<b>2.4.</b>	<b>BELANJA TRANSFER</b>	<b>829.793.380,00</b>
2.4.1.	Belanja Bagi Hasil	-
2.4.2.	Belanja Bantuan Keuangan	829.793.380,00

No.	URAIAN	ANGGARAN 2022 (Rp)
	<b>Jumlah Belanja</b>	<b>1.951.029.886.085,00</b>
	<b>Surplus/(Defisit)</b>	<b>(135.475.912.757,00)</b>
<b>3.</b>	<b>PEMBIAYAAN DAERAH</b>	
<b>3.1.</b>	<b>PENERIMAAN PEMBIAYAAN</b>	<b>185.093.004.757,00</b>
3.1.1.	Sisa Lebih Perhitungan Anggaran Tahun Anggaran Sebelumnya	185.093.004.757,00
3.1.2.	Pencairan Dana Cadangan	-
3.1.3.	Hasil Penjualan Kekayaan Daerah Yang Dipisahkan	-
3.1.4.	Penerimaan Pinjaman Daerah	-
3.1.5.	Penerimaan Kembali Pemberian Pinjaman	-
3.1.6.	Penerimaan Pembiayaan Lainnya Sesuai Ketentuan PUU	-
	<b>Jumlah Penerimaan Pembiayaan</b>	<b>185.093.004.757,00</b>
<b>3.2.</b>	<b>PENGELUARAN PEMBIAYAAN</b>	<b>49.617.092.000,00</b>
3.2.1.	Pembentukan Dana Cadangan	-
3.2.2.	Penyertaan Modal Daerah	49.338.000.000,00
3.2.3.	Pembayaran Cicilan Pokok Utang yang Jatuh Tempo	-
3.2.4.	Pemberian Pinjaman Daerah	-
3.2.5.	Pengeluaran Pembiayaan Lainnya sesuai PUU	279.092.000,00
	<b>Jumlah Pengeluaran Pembiayaan</b>	<b>49.617.092.000,00</b>
	<b>Pembiayaan Netto</b>	<b>135.475.912.757,00</b>
	<b>Sisa Lebih Pembiayaan Anggaran Tahun Berkenaan (SILPA)</b>	<b>-</b>

Sumber: Hasil Olahan, 2021

## BAB IV

### SASARAN DAN PRIORITAS PEMBANGUNAN DAERAH

Prioritas Pembangunan Daerah Kota Yogyakarta disusun dengan berpedoman pada prioritas nasional dan DIY untuk menjamin sinergisitas sasaran pokok pembangunan dan arah kebijakan pembangunan serta dalam rangka pencapaian sasaran pokok pembangunan nasional dengan tetap mengoptimalkan potensi dan keunggulan daerah.

Rencana kerja ini mempunyai peran yang sangat strategis dalam penyelenggaraan pemerintahan, antara lain:

1. RKPDP merupakan dokumen secara substansial merupakan penjabaran dari visi, misi dan program dalam RPJMD;
2. RKPDP merupakan acuan dalam menentukan kebijakan umum dan prioritas program APBD; dan
3. RKPDP berisi arahan pelaksanaan program dan kegiatan pembangunan tahunan bagi OPD dalam penyusunan rencana kerja OPD.

#### 4.1. Tujuan dan Sasaran Pembangunan

Tujuan dan sasaran pembangunan Kota Yogyakarta sebagaimana tercantum dalam RPJMD Tahun 2017-2022 diturunkan dari visi dan misi. Visi Kota Yogyakarta untuk perencanaan jangka menengah tahun 2017-2022 adalah: **Meneguhkan Kota Yogyakarta Sebagai Kota Nyaman Huni dan Pusat Pelayanan Jasa yang Berdaya Saing Kuat untuk Keberdayaan Masyarakat dengan Berpijak pada Nilai Keistimewaan.** Sedangkan misi, tujuan dan sasaran Kota Yogyakarta dan hubungannya dijelaskan dalam tabel berikut:

**Tabel 4.1 Hubungan Misi dan Tujuan/Sasaran Pembangunan**

Misi	Tujuan	Sasaran
1. Meningkatkan Kesejahteraan dan Keberdayaan Masyarakat	1. Meningkatkan kesejahteraan masyarakat Kota Yogyakarta	1. Kemiskinan masyarakat menurun
		2. Keberdayaan masyarakat meningkat
		3. Ketahanan pangan masyarakat meningkat
2. Memperkuat Ekonomi Kerakyatan dan Daya Saing Kota Yogyakarta	2. Memperkuat pertumbuhan ekonomi yang bertumpu ekonomi kerakyatan untuk meningkatkan daya saing kota Yogyakarta	4. Ketimpangan pendapatan antar penduduk menurun
		5. Pertumbuhan ekonomi meningkat
3. Memperkuat Moral, Etika dan Budaya Masyarakat Kota Yogyakarta	3. Meningkatkan moral, etika dan budaya untuk mewujudkan ketentraman masyarakat Kota Yogyakarta	6. Gangguan ketentraman dan ketertiban masyarakat menurun

Misi	Tujuan	Sasaran
4. Meningkatkan Kualitas Pendidikan, Kesehatan, Sosial dan Budaya	4. Meningkatkan Kualitas pendidikan dan kesehatan	7. Kualitas pendidikan meningkat
		8. Harapan hidup masyarakat meningkat
	5. Peran serta masyarakat dalam pengembangan dan pelestarian budaya meningkat	9. Peran serta masyarakat dalam pengembangan dan pelestarian budaya meningkat
5. Memperkuat Tata Kota dan Kelestarian Lingkungan	6. Mewujudkan tata ruang yang nyaman, tertib dan berkelanjutan	10. Kesesuaian pemanfaatan ruang meningkat
	7. Meningkatkan kualitas lingkungan hidup	11. Kualitas lingkungan hidup meningkat
6. Membangun Sarana dan Prasarana Publik dan Permukiman	8. Meningkatkan sarana dan prasarana publik dan permukiman	12. Infrastruktur wilayah meningkat
7. Meningkatkan Tata Kelola Pemerintahan yang Baik dan Bersih	9. Meningkatkan tata kelola pemerintahan yang baik dan bersih	13. Kapasitas tata kelola pemerintahan meningkat

Sumber: RPJMD Kota Yogyakarta 2017-2022

#### 4.2. Penyesuaian Arah Kebijakan Pembangunan Nasional, DIY dan Kota Yogyakarta

Sasaran dan target makro pembangunan Nasional, DIY dan Kota Yogyakarta dapat dilihat dalam tabel sebagai berikut:

**Tabel 4.2 Sasaran dan Target Makro Pembangunan Nasional, DIY dan Kota Yogyakarta**

No	Indikator	Target 2022		
		Nasional	DIY	Kota Yogyakarta
1.	Pertumbuhan Ekonomi (%)	5,7 – 6,0	5,34	5,23
2.	Tingkat Pengangguran Terbuka (%)	4,4 – 4,9	2,07	4,86
3.	Indeks Gini	0,374–0,378	0,3635	0,390
4.	IPM (%)	74,01 <sup>a)</sup>	81,68	85
5.	Angka Kemiskinan (%)	7,5 – 8,0	7	7,1

Sumber : RPJMN 2020-2024, RPJMD DIY 2017-2022 dan RPJMD Kota Yogyakarta 2017-2022

Keterangan: <sup>a)</sup> Exercise internal Bappenas

Target yang tertera dalam tabel di atas tercantum dalam RPJMN 2020-2024, RPJMD DIY 2017-2022 dan RPJMD Kota Yogyakarta 2017-2022. Di tahun 2020 dengan ditetapkannya *Corona Virus Disease 19* (Covid-19) sebagai pandemi global semenjak tanggal 11 Maret 2020, dan Indonesia sebagai salah satu negara yang sampai saat ini cukup terdampak, menyebabkan dilakukan penyesuaian dalam penentuan target pembangunan.

##### 4.2.1. Penyesuaian Target Pertumbuhan Ekonomi

Pandemi Covid-19 di tahun 2020 memberikan dampak yang signifikan bagi Kota Yogyakarta dengan PDRB Kota yang sebelumnya didominasi oleh sektor informasi dan komunikasi, serta industri pengolahan dan juga penyedia akomodasi dan makan minum yang merupakan sektor utama pariwisata. Jumlah kunjungan

wisatawan memberikan pengaruh terhadap nilai sector-sector tersebut. *Social Distancing* yang menjadi upaya dalam penanggulangan Covid-19 berdampak besar pada pengurangan aktivitas luar rumah termasuk kunjungan wisata. Penurunan kunjungan wisata ke Kota Yogyakarta menyebabkan penurunan sektor riil dan berakibat langsung pada keuangan daerah Kota Yogyakarta terutama pada Industri Hotel Restoran, di sektor akomodasi dan makan minum.

Pada tahun 2020, Sektor Informasi dan Komunikasi berkontribusi besar terhadap pertumbuhan ekonomi kota, bersama dengan sektor Jasa Kesehatan dan Kegiatan Sosial dan sektor jasa Pendidikan yang tidak turut berdampak besar dalam masa pandemi. Di tahun 2021 program pemerintah untuk melaksanakan vaksinasi dan adanya program Pemulihan Ekonomi Nasional (PEN) memperkuat pertumbuhan ekonomi termasuk sektor pendukung pariwisata, yaitu sektor akomodasi dan makan minum serta sektor informasi dan komunikasi, sektor transportasi dan pergudangan, dan sektor industri pengolahan.

Di tahun 2022 pertumbuhan pada sektor akomodasi makan minum beserta sektor jasa pendidikan akan menjadi pemantik sektor lainnya dengan pertumbuhan melanjutkan tahun 2021. Dengan asumsi sesuai analisa di bab III, maka pertumbuhan ekonomi pada tahun 2022 Kota Yogyakarta diproyeksikan pada angka 4,92%- 5,50%.

#### **4.2.2. Penyesuaian Tingkat Pengangguran Terbuka (TPT)**

Proyeksi penurunan pertumbuhan ekonomi sebagai akibat dari adanya pandemi Covid-19 dapat menjadi penyebab naiknya TPT di Kota Yogyakarta. Prosentase jumlah tenaga kerja tahun 2019 dari sektor akomodasi dan makan minum adalah 20% dan sektor industri pengolahan sebesar 15%. Pada tahun 2020 penurunan tenaga kerja di kedua sektor tersebut terjadi sebagai akibat dampak perlambatan sektor pariwisata pada masa pandemi covid-19.

Di tahun 2022, melanjutkan dari tahun 2021, proyeksi pertumbuhan ekonomi sudah lebih baik dari tahun 2020 dan optimisme pada pertumbuhan sektor pariwisata, menghasilkan turunnya angka pengangguran. Angka pengangguran diprediksi semakin menurun dibandingkan tahun 2021 dengan target TPT adalah 4,86%-5,51% pada tahun 2021.

#### **4.2.3. Penyesuaian Persentase Penduduk Miskin**

BPS dalam perhitungan kemiskinan di Indonesia menggunakan konsep kemampuan untuk memenuhi kebutuhan dasar (*basic needs approach*). Dengan konsep tersebut, Penduduk Miskin adalah penduduk yang memiliki rata-rata pengeluaran perkapita per bulan di bawah garis kemiskinan. Penurunan pendapatan akan berdampak pada penurunan pengeluaran masyarakat untuk memenuhi kebutuhan dasar makanan dan bukan makanan, sehingga jumlah masyarakat dengan

rata-rata pengeluaran per bulan di bawah garis kemiskinan akan mengalami peningkatan.

Penurunan pendapatan akibat dari pandemi Covid-19 memberikan dampak pada daya beli masyarakat, yaitu terjadinya penurunan ekonomi terutama dari sektor pengeluaran rumah tangga (*household expenditure*). Pada masa pandemi Covid-19, kelompok probabilitas kelompok rentan miskin untuk jatuh dalam kemiskinan semakin besar. Pada awal masa pandemi, jumlah penduduk miskin bertambah, namun laju pertumbuhan tersebut berkurang, diduga berkaitan dengan adanya bantuan sosial baik oleh pemerintah pusat maupun pemerintah daerah ataupun diantara anggota masyarakat sendiri.

Tahun 2021 dan 2022, seiring dengan meningkatnya prediksi pertumbuhan ekonomi maka prediksi persentase penduduk miskin juga akan mengalami penurunan. Dengan membaiknya sektor akomodasi dan makan minum serta sektor industri pengolahan, angka ini akan turut menurun. Kedua sektor ini menyerap tenaga kerja yang sebagian besar menempati 40% penduduk dengan pendapatan terendah, merupakan kelompok rawan miskin. Dengan kata lain, pada tahun 2020 ketika sektor penghasilan mereka mengalami penurunan maka jumlah penduduk pada kelompok tersebut yang menjadi pengangguran dan penduduk miskin meningkat. Pada tahun 2021 dan 2022 seiring membaiknya kedua sektor tersebut, penduduk yang memang sudah mempunyai penghasilan dan ketrampilan pada jenis pekerjaan di kedua sektor tersebut akan lebih cepat dalam melakukan *recovery*.

Optimisme pertumbuhan tersebut berdampak pada optimisme pencapaian target kemiskinan Kota Yogyakarta di tahun 2022 sesuai dengan target RPJMD di tahun terakhir yaitu sebesar 6,32% - 7,29%.

#### **4.2.4. Prediksi Indeks Gini Kota Yogyakarta Tahun 2020-2021**

Indeks gini menjadi alat ukur pemerataan distribusi pendapatan perkapita. Nilai indeks gini di Kota Yogyakarta dalam beberapa tahun terakhir semakin turun, yang berarti tingkat ketimpangan penduduk semakin kecil. Nilai ini dipengaruhi oleh besarnya variasi perubahan pengeluaran antar kelompok penduduk, apabila perubahan pengeluaran penduduk kelompok bawah lebih cepat dibandingkan dengan penduduk kelompok atas, maka ketimpangan pengeluaran akan mengecil.

Pada tahun 2021, seiring dengan meningkatnya pertumbuhan ekonomi dan penurunan angka kemiskinan maka perubahan komposisi pengeluaran berupa peningkatan pengeluaran pada kelompok 40% pendapatan terendah diasumsikan akan lebih cepat dibandingkan dengan penduduk pada 40% pendapatan menengah dan 20% pendapatan atas. Maka angka gini ratio diprediksi akan mengalami penurunan dibandingkan dengan tahun 2020, yang sempat naik akibat mulainya pandemic Covid-19.

Pada tahun 2022, ekonomi tetap akan melanjutkan pertumbuhannya dan ketimpangan pendapatan penduduk Kota Yogyakarta diprediksi akan mengalami penurunan lagi hingga mencapai rentang 0,382-0,415.

**Tabel 4.3 Penyesuaian Sasaran dan Target Makro Pembangunan Nasional, DIY dan Kota Yogyakarta**

No.	Indikator	Penyesuaian Target 2022		
		Nasional	DIY	Kota Yogyakarta
1.	Pertumbuhan Ekonomi (%)	5,4 - 6,0	5 - 5,40	4,92 - 5,50
2.	Tingkat Pengangguran Terbuka (%)	5,5 - 6,2	3,23 - 3,5	4,86 - 5,51
3.	Indeks Gini	0,376 - 0,378	0,4382 - 0,4516	0,382 - 0,415
4.	IPM	73,44 - 73,48	80,6 - 81,3	85 - 87,93
5.	Angka Kemiskinan (%)	8,5 - 9,0	11 - 12,68	6,32 - 7,29

Sumber : Bappenas dalam Konsultasi Publik RKP 2022; Bappeda DIY dalam Musrenbang RKPD 2022; Analisis Bappeda 2021

#### 4.3. Tema Pembangunan

Kebijakan pada RKPD Kota Yogyakarta Tahun 2022 memperhatikan tema Rencana Kerja Pembangunan Nasional untuk tahun 2022. Tema RKP untuk tahun 2022 adalah **“Pemulihan Ekonomi dan Reformasi Struktural”** dengan 10 fokus: Industri, Pariwisata, Ketahanan Pangan, UMKM, Infrastruktur, Transformasi Digital, Pembangunan Rendah Karbon, Reformasi Perlindungan Sosial, Reformasi Pendidikan dan Ketrampilan dan Reformasi Kesehatan. Selain memperhatikan tema pembangunan nasional juga memperhatikan dan mempertimbangkan tema pembangunan Pemerintah DIY yang tercantum pada RKPD DIY Tahun 2022, yaitu **“Pengembangan SDM Unggul dan Sektor Strategis untuk Pemulihan Sosial Ekonomi di Daerah Istimewa Yogyakarta”**. Fokus pembangunan DIY lebih diarahkan pada sektor terdampak Covid-19 meliputi: SDM Unggul (sehat, berpendidikan, berbudaya dan mampu secara ekonomi), Pemulihan Sosial Ekonomi Masyarakat, dan Kualitas Infrastruktur Dasar.

Sejalan dan mempertimbangkan hal-hal tersebut di atas, maka tema pembangunan daerah untuk RKPD Kota Yogyakarta Tahun 2022 adalah: **“Peningkatan Infrastruktur dan Perekonomian Berbasis Pariwisata untuk Kesejahteraan Masyarakat”**.

Tema tersebut mengandung makna dari beberapa kata kunci yang dibangun, yaitu:

1. **Peningkatan Infrastruktur**, dimaknai sebagai upaya pembangunan infrastruktur untuk memenuhi kebutuhan sarana prasarana yang akan meningkatkan kualitas aktivitas masyarakat di seluruh wilayah kota khususnya sektor pariwisata;



2. **Peningkatan Perekonomian**, dimaknai sebagai upaya meningkatkan perekonomian yang menggerakkan pembangunan kota dan memberikan manfaat bagi masyarakat, khususnya di sektor-sektor penunjang pariwisata;
3. **Berbasis Pariwisata**, dimaknai sebagai upaya prioritas untuk mewujudkan kota Yogyakarta sebagai kota pariwisata yang menjunjung tinggi budaya yang bisa dirasakan di tingkat kota maupun tingkat wilayah; dan
4. **Kesejahteraan Masyarakat**, dimaknai sebagai mewujudkan kondisi terbaik bagi masyarakat kota, baik di bidang kesehatan, pendidikan maupun sosial ekonominya.

#### 4.4. **Hubungan Tematik Pembangunan dengan Visi Pembangunan Kota Yogyakarta**

Tematik pembangunan Kota Yogyakarta tahun 2022 ini tak lepas dalam mendukung visi pembangunan Kota Yogyakarta, yaitu:

1. Kota Yogyakarta dengan peningkatan infrastruktur, yaitu:
  - a. Pembangunan infrastruktur yang berupa sarana dan prasarana yang dibutuhkan oleh masyarakat untuk mendukung sistem sosial dan sistem ekonomi khususnya di sektor pariwisata.
2. Kota Yogyakarta dengan peningkatan perekonomian, yaitu:
  - a. Berkembangnya perekonomian yang mampu menggerakkan pembangunan kota dan memberikan manfaat bagi masyarakat;
  - b. Maju dan berkembangnya usaha mikro kecil dan menengah (UMKM) yang unggul secara komparatif maupun kompetitif; dan
  - c. Meningkatnya peluang kerja yang bisa menampung tenaga kerja produktif sebagai salah satu sektor penggerak perekonomian.
3. Kota Yogyakarta sebagai kota berbasis pariwisata, yaitu:
  - a. Meningkatnya aktifitas sektor swasta pariwisata sebagai penopang dan gerbang utama pertumbuhan perekonomian kota dan mampu menarik picu pergerakan sektor andalan lain.
4. Kota Yogyakarta yang berorientasi pada kesejahteraan masyarakat, yaitu:
  - a. Maju dan berkembangnya Kota Yogyakarta di sektor pendidikan dan kesehatan;
  - b. Memberikan ruang yang kondusif bagi pengembangan nilai-nilai dan aktifitas sosial, ekonomi dan budaya sehingga mampu meningkatkan kemandirian masyarakat;
  - c. Terbangunnya sistem pelayanan dan kelembagaan yang mudah, cepat, dan kondusif bagi tumbuh dan berkembangnya investasi yang memberikan manfaat bagi pembangunan kota dan peningkatan kesejahteraan masyarakat; dan

- d. Berkembangnya kemitraan sosial dalam semangat gotong royong yang akan memperkuat ketahanan masyarakat menghadapi berbagai kerawanan sosial.

#### **4.5. Prioritas dan Sasaran Pembangunan**

Keberhasilan pembangunan dapat dilihat dari indikator meningkatnya derajat kesejahteraan masyarakat. Untuk mewujudkan pencapaian pembangunan perlu fokus pada penanganan permasalahan yang spesifik dan sangat mendasar, sehingga diperlukan prioritas pembangunan untuk setiap tahunnya. Dalam merumuskan prioritas pembangunan selain mendukung kebijakan RPJMD, juga mempertimbangkan prioritas dan sasaran pembangunan nasional serta mensinergikan dengan rencana pembangunan Pemerintah DIY.

Prioritas pembangunan pada RKPD 2022 disusun dengan mendasarkan pada tema dan prioritas pembangunan nasional yang tertuang di dalam Rencana Kerja Pemerintah (RKP) Tahun 2022. Sasaran dan prioritas penyusunan RKPD Tahun 2022 diselaraskan untuk mendukung pencapaian pencapaian Visi dan Misi Presiden dan Wakil Presiden melalui 5 (lima) arahan utama Presiden, sebagai berikut:

1. Pembangunan Sumber Daya Manusia (SDM), membangun SDM pekerja keras yang dinamis, produktif, terampil, menguasai ilmu pengetahuan dan teknologi didukung dengan kerjasama industri dan talenta global;
2. Pembangunan Infrastruktur, melanjutkan pembangunan infrastruktur untuk menghubungkan kawasan produksi dengan kawasan distribusi, mempermudah akses ke kawasan wisata, mendongkrak lapangan kerja baru, dan mempercepat peningkatan nilai tambah perekonomian rakyat;
3. Penyederhanaan Regulasi, menyederhanakan segala bentuk regulasi dengan pendekatan Omnibus Law, terutama menerbitkan 2 undang-undang. Pertama, UU Cipta Lapangan Kerja. Kedua, UU Pemberdayaan UMKM;
4. Penyederhanaan Birokrasi, memprioritaskan investasi untuk penciptaan lapangan kerja, memangkas prosedur dan birokrasi yang panjang, dan menyederhanakan eselonisasi; dan
5. Transformasi Ekonomi, Melakukan transformasi ekonomi dari ketergantungan SDA menjadi daya saing manufaktur dan jasa modern yang mempunyai nilai tambah tinggi bagi kemakmuran bangsa demi keadilan sosial bagi seluruh rakyat Indonesia.

Dalam rangka mendukung 5 (lima) arahan Presiden tersebut, maka diterjemahkan ke dalam 7 (tujuh) Agenda Pembangunan yang perlu dilakukan sebagai berikut:

1. Memperkuat Ketahanan Ekonomi untuk Pertumbuhan Berkualitas dan Berkeadilan;

2. Mengembangkan Wilayah untuk Mengurangi Kesenjangan dan Menjamin Pemerataan;
3. Meningkatkan Sumber Daya Manusia Berkualitas dan Berdaya Saing;
4. Revolusi Mental dan Pembangunan Kebudayaan;
5. Memperkuat Infrastruktur untuk Mendukung Pengembangan Ekonomi dan Pelayanan Dasar;
6. Membangun Lingkungan Hidup, Meningkatkan Ketahanan Bencana, dan Perubahan Iklim; dan
7. Memperkuat Stabilitas Polhukhankam dan Transformasi Pelayanan Publik.

Arah kebijakan dan strategi pembangunan nasional tahun 2022 selanjutnya dituangkan dalam tujuh Prioritas Nasional (PN) RKP 2022. Tujuh PN tersebut merupakan Agenda Pembangunan di atas, yang termuat dalam RPJMN tahun 2020-2024 dan tetap dipertahankan pada RKP tahun 2022 sebagai koridor pencapaian tema, arah kebijakan dan strategi pembangunan.

Sedangkan Prioritas pembangunan DIY pada RKPD tahun 2022 adalah:

1. Pemberdayaan SDM yang berkualitas (sehat, berpendidikan, dan mampu secara ekonomi);
2. Peningkatan Infrastruktur layanan dasar yang mendukung pertumbuhan ekonomi;
3. Peningkatan sektor-sektor unggulan dan potensial;
4. Mewujudkan Pembangunan yang merata, selaras dan lestari;
5. Mewujudkan Tata Kelola Pemerintahan yang baik.

Sedangkan Fokus dan lokus Pembangunan DIY memperhatikan Tematik Pembangunan DIY, yaitu:

1. Mengatasi Ketimpangan wilayah
2. Mengatasi Kemiskinan dan Ketimpangan Pendapatan
3. Tindak lanjut/antisipasi Pembangunan Kesehatan dan Sosial Masyarakat Dampak Pandemi Covid-19

Pembangunan Kota Yogyakarta pada akhir tahun RPJMD ini difokuskan kepada keberdayaan Masyarakat sebagaimana tercantum dalam visi selama lima tahun. Sehingga pada tahun 2022 ini kualitas Sumber Daya Manusia menjadi hal yang diprioritaskan. Perhatian diberikan terutama pada kualitas pendidikan, kesehatan dan sosial budaya. Dukungan terhadap keberdayaan masyarakat tersebut diberikan dengan penyediaan infrastruktur kota, selain itu juga pembangunan wilayah yang dilakukan di seluruh 45 kelurahan. Pembangunan di unit-unit administratif terkecil di Kota ini yang menjadi pemantik aktifitas ekonomi dan dapat mendongkrak kesejahteraan masyarakat. Keseluruhan kegiatan pembangunan di kota ini harus dilakukan dengan kinerja aparatur dan birokrasi yang baik sehingga hasil yang diperoleh bisa optimal.

Dalam pembangunan Kota di tahun 2022, *gandeng gendong* tetap dilaksanakan sebagai program kerja sama antara stakeholder pembangunan, dalam rangka pemberdayaan dan peningkatan ekonomi masyarakat khususnya penanggulangan kemiskinan, peningkatan kesejahteraan dan kemajuan lingkungan dengan melihat potensi yang ada dengan pengembangan kebersamaan dan kepedulian semua stakeholder sesuai kapasitasnya. Program *gandeng gendong* yang diawali di tahun 2018 dioptimalkan dengan mensinergikan masing-masing peran stakeholder pembangunan 5K (Kota, Korporasi, Komunitas, Kampus dan Kampung). Pengembangan Inovasi Gerakan *Gandeng Gendong* ini dilakukan dalam semangat membangun yang Tumata, Tumanja Krasa, Pembangunan yang direncanakan, ditata dengan baik, dari segi kegiatannya, pendanaannya dan juga pembagian peran dalam partisipasi 5K nya, selain itu dilaksanakan dengan focus dan optimal, sehingga hasilnya dapat benar-benar terlihat dan dirasakan manfaatnya oleh masyarakat.

Kebijakan pembangunan dengan Tumata, Tumanja Krasa di tahun 2022 membawa Pariwisata sebagai basis pembangunan Kota Yogyakarta yang dipersiapkan untuk membawa masyarakat untuk bangkit dari pandemi dengan peningkatan Infrastruktur dan perekonomian. Dengan basis ini, masyarakat sebagai subyek pembangunan diberikan layanan, baik berupa pembangunan infrastruktur maupun layanan peningkatan kualitas sumber daya manusia, di seluruh wilayah, baik di tingkat kota sampai tingkat kelurahan. Tercapainya tujuan pembangunan yaitu kesejahteraan masyarakat, diwujudkan dengan melakukan perencanaan di tingkat kota maupun wilayah secara Bersama-sama serta terintegrasi, serta dilaksanakan dengan lebih cepat dengan menggerakkan seluruh stakeholder pembangunan 5K sesuai dengan peran masing-masing dalam upaya mendukung pemenuhan kebutuhan di setiap sektornya maupun di wilayah.

Mendasarkan pada prioritas pembangunan nasional dan pemerintah DIY yang bertujuan pada tercapainya sinergi pusat-daerah dalam perencanaan, pelaksanaan, pengendalian dan evaluasi, serta berdasarkan arah kebijakan RPJMD, serta isu strategis di tahun 2022, maka prioritas pembangunan Kota Yogyakarta untuk Tahun 2022 yaitu:

1. Peningkatan Kualitas Sumber Daya Manusia;
2. Peningkatan Infrastruktur dan Pembangunan Wilayah;
3. Peningkatan Perekonomian; dan
4. Pemantapan Kinerja Aparatur dan Birokrasi.

Adapun penekanan untuk pelaksanaan pembangunan pada masing-masing prioritas daerah Kota Yogyakarta diarahkan dengan kebijakan yang telah selaras dengan arah kebijakan Pemerintah Daerah Istimewa Yogyakarta. Arah kebijakan tersebut adalah untuk memberikan perhatian pada upaya untuk mendukung peningkatan kualitas SDM yang akan terlihat dari peningkatan IPM, serta bangkitnya perekonomian yang diarahkan pada peningkatan PDRB kota dan penurunan angka

kemiskinan, serta pembangunan wilayah di kota yang juga mendukung pelaksanaan program/kegiatan Pembangunan Wilayah DIY.

Dalam masing-masing prioritas, arah kebijakan tersebut dapat dijabarkan sebagai berikut:

1. Peningkatan Kualitas Sumber Daya Manusia diwujudkan melalui peningkatan pendidikan, peningkatan kesehatan, dan penurunan angka kemiskinan.

Pendidikan, kesehatan dan kesejahteraan adalah tiga hal yang membutuhkan perhatian besar untuk dikuatkan dan ditingkatkan. Terlebih karena dampak dari pandemi yang menjadikan beberapa hal mendasar mengalami hambatan. Di bidang pendidikan, tata hidup yang baru dengan sistem pembelajaran jarak jauh di tahun 2020 membuat proses belajar menjadi berubah drastis. Di bidang kesehatan, pola hidup sehat menjadi kebiasaan yang sangat penting dan dukungan terhadap masalah kesehatan masih tetap menjadi prioritas. Selain itu, angka kemiskinan yang melonjak di masa pandemic Covid-19 menjadi hal penting yang harus segera ditangani. Peningkatan kualitas SDM di Kota Yogyakarta menjadi prioritas pertama untuk menjadi landasan dalam upaya mencapai kesejahteraan masyarakat. Prioritas ini didukung dengan adanya keberdayaan masyarakat yang cukup tinggi.

2. Peningkatan Infrastruktur dan Pembangunan Wilayah ditekankan pada pengembangan wilayah dengan menciptakan potensi ekonomi lokal/kewilayahan, serta pemerataan pembangunan infrastruktur dengan tujuan mengurangi ketimpangan wilayah dan meningkatkan distribusi komoditas antar wilayah untuk mendukung pariwisata berkelanjutan yang berwawasan lingkungan.

Setelah dukungan terhadap SDM, dibutuhkan pengembangan untuk mendukung bertumbuhnya potensi ekonomi lokal/kewilayahan untuk bisa mendukung kehidupan masyarakat. Adanya beberapa isu terkait permukiman serta pemerataan pembangunan infrastruktur ditujukan untuk mengurangi ketimpangan wilayah.

Pembangunan dilaksanakan untuk meningkatkan kualitas perumahan permukiman serta kesesuaian pemanfaatan ruang yang diselaraskan dengan rencana tata ruang yang telah disusun dan ditetapkan oleh Pemerintah Daerah Istimewa Yogyakarta maupun Kota Yogyakarta. Prioritas lingkungan hidup dalam meningkatkan kualitas lingkungan yang diindikasikan pada usaha perbaikan kualitas air, kualitas udara perkotaan yang terintegrasi dengan penanganan transportasi, serta kualitas tanah. Selain itu, peningkatan kualitas infrastruktur dilakukan untuk mendukung

aksesibilitas masyarakat dengan kemudahan pergerakan lalu lintas, pedestrian, dan jaringan komunikasi yang selaras dengan kota cerdas.

3. Peningkatan Perekonomian diarahkan pada peningkatan kegiatan pariwisata sebagai pemantik aktifitas ekonomi kota Yogyakarta.

Pariwisata memiliki share yang besar dan pertumbuhan tertinggi pada Struktur PDRB Kota Yogyakarta tahun 2019. Pengembangan Sarana dan Prasarana sebagai titik ungit baru Perekonomian Wilayah yang mendukung Pariwisata Kota Yogyakarta diupayakan untuk meningkatkan pendapatan masyarakat. Prioritas pada pariwisata ini dilakukan dalam berbagai hal. Wilayah disiapkan untuk mengambil bagian dalam kegiatan pariwisata, baik sebagai tujuan wisata berbasis wilayah, UMKM serta aplikasi seni dan budaya dalam peningkatan pariwisata. Perhatian kepada pelaku usaha yang terkait secara langsung maupun tidak langsung dengan pariwisata serta pengembangan berbasis wilayah, menjadi kekuatan Kota untuk meningkatkan aktifitas ekonominya untuk mengurangi ketimpangan pendapatan dan menurunkan angka kemiskinan. Kesiapan ini dilaksanakan untuk menjadi dasar bangkitan ekonomi di seluruh kota.

Kegiatan ekonomi yang mendekat langsung di wilayah, memperkuat wilayah dengan penganggaran di wilayah yang optimal serta menyiapkan pendukung bagi para pelaku pariwisata dari tingkat kota membawa perekonomian kota bersama berkembang dan tumbuh. Penyusunan Data tunggal, digitalisasi UMKM dan Seni Budaya dikembangkan senyampang dengan berbagai promosi dan digitasi usaha wisata yang mendukung Pariwisata Kota Yogyakarta.

Perekonomian yang sempat terdampak cukup membutuhkan perkuatan untuk makin memiliki daya tahan terhadap pengaruh berbagai hal. Kebijakan diarahkan pada skema peningkatan daya tahan di bidang ekonomi. Upaya mewujudkan peningkatan pertumbuhan ekonomi, serta peningkatan pendapatan daerah menjadi prioritas, melalui pengembangan sektor ekonomi strategis Kota yang didukung oleh pengembangan infrastruktur wilayah, seluruh daerah digerakkan bersama dengan kolaborasi dari stake holder pembangunan dan dalam upaya berantai untuk meningkatkan aktivitas distribusi komoditas serta kegiatan pariwisata.

4. Pemantapan Kinerja Aparatur dan Birokrasi diarahkan pada peningkatan tata kelola dan kelembagaan, serta peningkatan kinerja aparatur dalam mendukung pembangunan.

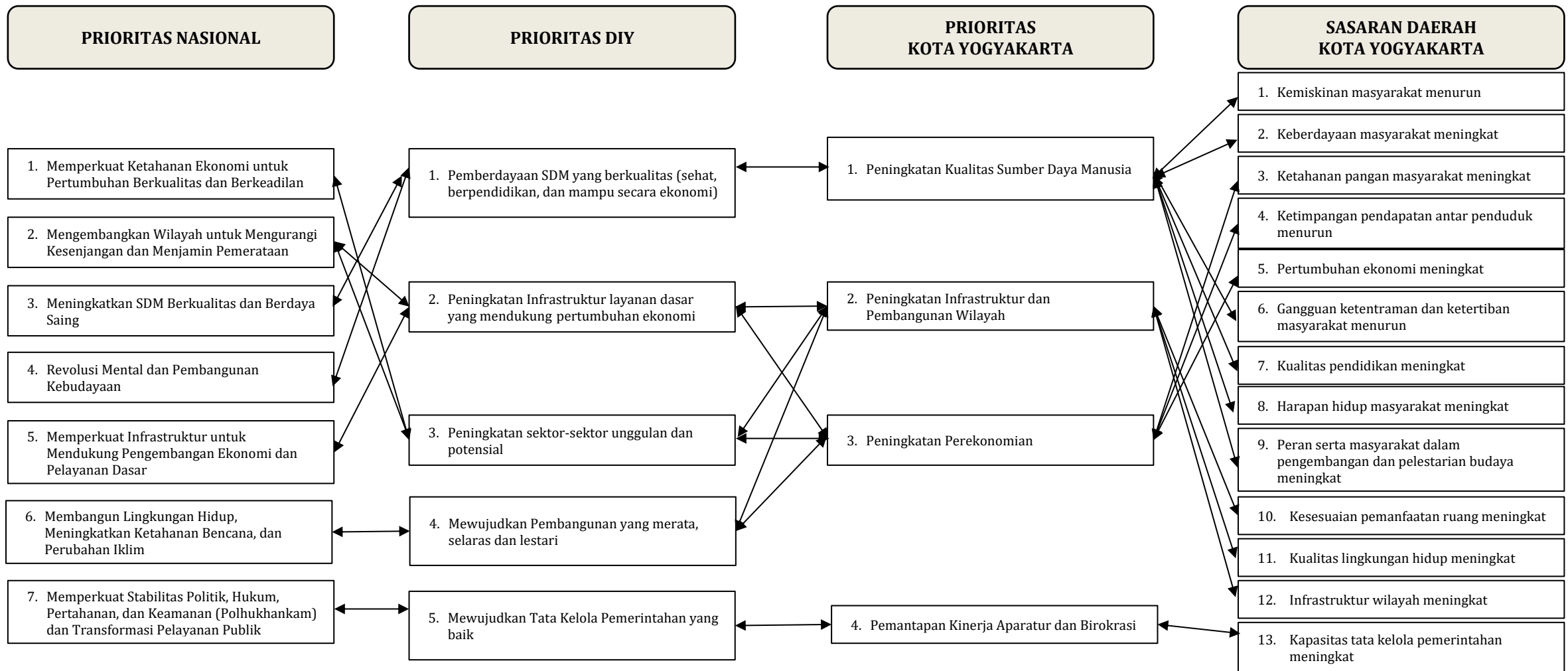
Pengelolaan sumber daya dalam birokrasi serta inovasi dilakukan untuk dapat meningkatkan pelayanan publik termasuk optimalisasi dalam

merespon perubahan tatanan dalam masa pandemi serta masa setelah pandemi.

Adapun arah penekanan untuk pelaksanaan pembangunan pada masing-masing prioritas daerah Kota Yogyakarta adalah sebagai berikut:

1. Kemiskinan masyarakat menurun;
2. Keberdayaan masyarakat meningkat;
3. Ketahanan pangan masyarakat meningkat;
4. Ketimpangan pendapatan antar penduduk menurun;
5. Pertumbuhan ekonomi meningkat;
6. Gangguan ketentraman dan ketertiban masyarakat menurun;
7. Kualitas pendidikan meningkat;
8. Harapan hidup masyarakat meningkat;
9. Peran serta masyarakat dalam pengembangan dan pelestarian budaya meningkat;
10. Kesesuaian pemanfaatan ruang meningkat;
11. Kualitas lingkungan hidup meningkat;
12. Infrastruktur wilayah meningkat; dan
13. Kapasitas tata kelola pemerintahan meningkat.

Secara lebih jelas pengelompokan sasaran pembangunan Kota Yogyakarta berdasarkan pendekatan prioritas pembangunan dapat dilihat pada gambar berikut:



**Gambar 4.1 Sinkronisasi Prioritas dan Sasaran Kota Yogyakarta**

Sumber: Hasil Olahan, 2021



Prioritas Kota Yogyakarta telah selaras dengan Prioritas Nasional. Keselarasan dari masing masing Prioritas dapat dilihat dari tabel berikut:

**Tabel 4.4 Penbandingan Prioritas Nasional dan Prioritas Kota**

No	Prioritas Nasional	Prioritas Kota	Sasaran
1	PN-1: Memperkuat Ketahanan Ekonomi untuk Pertumbuhan Berkualitas dan Berkeadilan	Prioritas 2: Peningkatan Infrastruktur dan Pembangunan Wilayah	Kesesuaian pemanfaatan ruang meningkat Kualitas lingkungan hidup meningkat Infrastruktur wilayah meningkat
		Prioritas 3: Peningkatan Perekonomian	Ketahanan pangan masyarakat meningkat Ketimpangan pendapatan antar penduduk menurun Pertumbuhan ekonomi meningkat
2	PN-2: Mengembangkan Wilayah untuk Mengurangi Kesenjangan dan Menjamin Pemerataan	Prioritas 2: Peningkatan Infrastruktur dan Pembangunan Wilayah	Kesesuaian pemanfaatan ruang meningkat Kualitas lingkungan hidup meningkat Infrastruktur wilayah meningkat
		Prioritas 3: Peningkatan Perekonomian	Ketahanan pangan masyarakat meningkat Ketimpangan pendapatan antar penduduk menurun Pertumbuhan ekonomi meningkat
3	PN-3: Meningkatkan Sumber Daya Manusia Berkualitas dan Berdaya Saing	Prioritas 1: Peningkatan Kualitas Sumber Daya Manusia	Kemiskinan masyarakat menurun Keberdayaan masyarakat meningkat Gangguan ketentraman dan ketertiban masyarakat menurun Kualitas pendidikan meningkat Harapan hidup masyarakat meningkat Peran serta masyarakat dalam pengembangan dan pelestarian budaya meningkat
4	PN-4: Revolusi Mental dan Pembangunan Kebudayaan	Prioritas 1: Peningkatan Kualitas Sumber Daya Manusia	Kemiskinan masyarakat menurun Keberdayaan masyarakat meningkat Gangguan ketentraman dan ketertiban masyarakat menurun Kualitas pendidikan meningkat Harapan hidup masyarakat meningkat Peran serta masyarakat dalam pengembangan dan pelestarian budaya meningkat
5	PN-5: Memperkuat Infrastruktur untuk Mendukung Pengembangan Ekonomi dan Pelayanan Dasar	Prioritas 2: Peningkatan Infrastruktur dan Pembangunan Wilayah	Kesesuaian pemanfaatan ruang meningkat Kualitas lingkungan hidup meningkat Infrastruktur wilayah meningkat
		Prioritas 3: Peningkatan Perekonomian	Ketahanan pangan masyarakat meningkat Ketimpangan pendapatan antar penduduk menurun Pertumbuhan ekonomi meningkat
6	PN-6: Membangun Lingkungan Hidup, Meningkatkan Ketahanan Bencana, dan Perubahan Iklim	Prioritas 2: Peningkatan Infrastruktur dan Pembangunan Wilayah	Kesesuaian pemanfaatan ruang meningkat Kualitas lingkungan hidup meningkat Infrastruktur wilayah meningkat
		Prioritas 3: Peningkatan Perekonomian	Ketahanan pangan masyarakat meningkat Ketimpangan pendapatan antar penduduk menurun Pertumbuhan ekonomi meningkat
7	PN-7: Memperkuat Stabilitas Polhukhankam dan Transformasi Pelayanan Publik	Prioritas 4: Pemantapan Kinerja Aparatur dan Birokrasi	Kapasitas tata kelola pemerintahan meningkat

Sumber: Hasil Olahan, 2021

#### 4.6. Sasaran Pembangunan Kota Yogyakarta Tahun 2022

Target sasaran pembangunan Kota Yogyakarta pada tahun 2022 ditetapkan sebagaimana tabel berikut ini.

**Tabel 4.5 Penetapan Indikator Kinerja Tahun 2022**

No	Sasaran Daerah	Indikator Sasaran	Target
1	Kemiskinan masyarakat menurun	Angka kemiskinan	6,32 - 7,29
2	Keberdayaan masyarakat meningkat	Indeks keberdayaan masyarakat	65,00
3	Ketahanan pangan masyarakat meningkat	Pola pangan harapan	95,00
4	Ketimpangan pendapatan antar penduduk menurun	Indeks ketimpangan Pendapatan ( <i>Gini Ratio</i> )	0,382 - 0,415
5	Pertumbuhan ekonomi meningkat	Angka pertumbuhan ekonomi	4,92% - 5,50%
6	Gangguan ketentraman dan ketertiban masyarakat menurun	Angka Kriminalitas	600
		Jumlah pelanggaran Perda	4.200
7	Kualitas pendidikan meningkat	Angka rata-rata lama sekolah	11,47 tahun
		Angka harapan lama sekolah	17,44 tahun
8	Harapan hidup masyarakat meningkat	Angka harapan hidup	74,66 tahun
9	Peran serta masyarakat dalam pengembangan dan pelestarian budaya meningkat	Persentase rintisan kelurahan budaya yang aktif	72%
10	Kesesuaian pemanfaatan ruang meningkat	Persentase Kesesuaian Pemanfaatan Ruang	82,50%
11	Kualitas lingkungan hidup meningkat	Indeks Kualitas Lingkungan Hidup	55,65
12	Infrastruktur wilayah meningkat	Indeks Infrastruktur Wilayah	44,41
13	Kapasitas tata kelola pemerintahan meningkat	Nilai akuntabilitas kinerja pemerintah	A
		Opini BPK terhadap Laporan Keuangan Pemerintah Daerah	WTP

Sumber: RPJMD Kota Yogyakarta 2017-2022; Hasil Analisis, 2021

Dalam pencapaian 13 sasaran, Pemerintah Kota menggunakan kerangka logis tiap sasaran dengan pembagian peran masing-masing bagi perangkat daerah sesuai aspek yang dibutuhkan sasaran 1-13. Perangkat daerah ini juga yang sekaligus melakukan koordinasi untuk menggandeng aktor pembangunan 5K lainnya untuk turut serta berbagi peran dalam mempercepat peningkatan pencapaian target sasaran.

##### 4.6.1. Kemiskinan Masyarakat Menurun

Sasaran daerah Kemiskinan Masyarakat Menurun dicapai dengan kerangka logis sebagaimana gambar berikut.



**Gambar 4.2 Kerangka Logis untuk Penurunan Kemiskinan Masyarakat**

Sumber: RPJMD Kota Yogyakarta 2017-2022 dan Hasil Analisis, 2021

Aspek-aspek dalam pencapaian sasaran daerah Kemiskinan Masyarakat Menurun diintervensi oleh perangkat daerah yang dijelaskan dalam tabel berikut ini.

**Tabel 4.6 Aspek dan Perangkat Daerah untuk Penurunan Kemiskinan Masyarakat**

No	Sasaran Daerah	Aspek	Perangkat Daerah
1.	Kemiskinan masyarakat menurun	Perlindungan Sosial	Dinas Sosial Tenaga Kerja dan Transmigrasi
		Jaminan Pendidikan	Dinas Pendidikan Pemuda dan Olah Raga
		Jaminan Kesehatan	Dinas Kesehatan
		Infrastruktur Permukiman	Dinas PUPKP; Dinas Kesehatan
		Peningkatan Pendapatan	Dinas Perindustrian Koperasi Usaha Kecil dan Menengah; Dinas Sosial Tenaga Kerja dan Transmigrasi
		Penguatan Data dan Informasi	Dinas Komunikasi, Informasi dan Persandian; Bappeda; Dinas Sosial Tenaga Kerja dan Transmigrasi
		Penguatan TKPK	Bappeda; 14 Kemantren

Sumber: RPJMD Kota Yogyakarta 2017-2022 dan Hasil Analisis, 2021

#### 4.6.2. Keberdayaan Masyarakat Meningkat

Sasaran daerah Keberdayaan Masyarakat Meningkat dicapai dengan kerangka logis sebagaimana gambar berikut.



**Gambar 4.3 Kerangka Logis untuk Peningkatan Keberdayaan Masyarakat**

Sumber: RPJMD Kota Yogyakarta 2017-2022 dan Hasil Analisis, 2021

Aspek-aspek dalam pencapaian sasaran daerah Keberdayaan Masyarakat Meningkatkan diintervensi oleh perangkat daerah yang dijelaskan dalam tabel berikut ini.

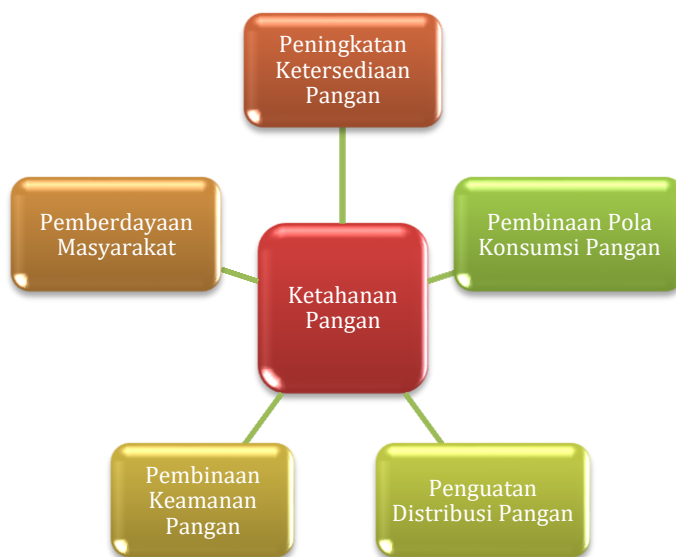
**Tabel 4.7 Aspek dan Perangkat Daerah untuk Peningkatan Keberdayaan Masyarakat**

No	Sasaran Daerah	Aspek	Perangkat Daerah
2.	Keberdayaan masyarakat meningkat	Pemberdayaan Masyarakat berbasis Kampung	DP3AP2KB; Dinas Sosial Tenaga Kerja dan Transmigrasi; Dinas Pendidikan Pemuda dan Olah Raga; Dinas Kesehatan; Satuan Polisi Pamong Praja; BPBD; Dinas Pariwisata; Dinas Pertanian dan Pangan; Dinas PUPKP; 14 Kemantren
		Pemberdayaan dan Perlindungan Perempuan	DP3AP2KB
		Perlindungan Anak	DP3AP2KB; Dinas Sosial Tenaga Kerja dan Transmigrasi
		Penguatan Organisasi Kemasyarakatan	DP3AP2KB; Bagian Tata Pemerintahan; Dinas Sosial Tenaga Kerja dan Transmigrasi; Dinas Pendidikan Pemuda dan Olah Raga

Sumber: RPJMD Kota Yogyakarta 2017-2022 dan Hasil Analisis, 2021

#### 4.6.3. Ketahanan Pangan Masyarakat Meningkat

Sasaran daerah Ketahanan Pangan Masyarakat Meningkat dicapai dengan kerangka logis sebagaimana gambar berikut.



**Gambar 4.4 Kerangka Logis untuk Peningkatan Ketahanan Pangan Masyarakat**

Sumber: RPJMD Kota Yogyakarta 2017-2022 dan Hasil Analisis, 2021

Aspek-aspek dalam pencapaian sasaran daerah Ketahanan Pangan Masyarakat Meningkatkan diintervensi oleh perangkat daerah yang dijelaskan dalam tabel berikut ini.

**Tabel 4.8 Aspek dan Perangkat Daerah untuk Peningkatan Ketahanan Pangan Masyarakat**

No	Sasaran Daerah	Aspek	Perangkat Daerah
3.	Ketahanan pangan masyarakat meningkat	Peningkatan Ketersediaan Pangan	Dinas Pertanian dan Pangan; Dinas Sosial Tenaga Kerja dan Transmigrasi; Dinas PUPKP
		Pembinaan Pola Konsumsi Pangan	Dinas Pertanian dan Pangan
		Penguatan Distribusi Pangan	Dinas Pertanian dan Pangan; Dinas Perindustrian Koperasi Usaha Kecil dan Menengah; Dinas Perdagangan; Dinas PUPKP
		Pembinaan Keamanan Pangan	Dinas Pertanian dan Pangan; Dinas Kesehatan
		Pemberdayaan Masyarakat	Dinas Perindustrian Koperasi Usaha Kecil dan Menengah; DP3AP2KB; Bagian Kesra; 14 Kemantren

Sumber: RPJMD Kota Yogyakarta 2017-2022 dan Hasil Analisis, 2021

#### 4.6.4. Ketimpangan Pendapatan Antar Penduduk Menurun

Sasaran daerah Ketimpangan Pendapatan Antar Penduduk Menurun dicapai dengan kerangka logis sebagaimana gambar berikut.



**Gambar 4.5 Kerangka Logis untuk Penurunan Ketimpangan Pendapatan Antar Penduduk**

Sumber: RPJMD Kota Yogyakarta 2017-2022 dan Hasil Analisis, 2021

Aspek-aspek dalam pencapaian sasaran daerah Ketimpangan Pendapatan Antar Penduduk Menurun diintervensi oleh perangkat daerah yang dijelaskan dalam tabel berikut ini.

**Tabel 4.9 Aspek dan Perangkat Daerah untuk Penurunan Ketimpangan Pendapatan Antar Masyarakat**

No	Sasaran Daerah	Aspek	Perangkat Daerah
4.	Ketimpangan pendapatan antar penduduk menurun	Peningkatan Kesejahteraan Tenaga Kerja	Dinas Sosial Tenaga Kerja dan Transmigrasi
		Peningkatan Kesejahteraan anggota Koperasi dan pelaku UKM	Dinas Perindustrian Koperasi Usaha Kecil dan Menengah; Dinas Kesehatan

No	Sasaran Daerah	Aspek	Perangkat Daerah
		Penempatan Transmigrasi	Dinas Sosial Tenaga Kerja dan Transmigrasi
		Pemberdayaan Masyarakat	Dinas Sosial Tenaga Kerja dan Transmigrasi; DP3AP2KB; Bagian Kesejahteraan Rakyat; Dinas Pariwisata; Dinas Pertanian dan Pangan; 14 Kemantren; Dinas PUPKP

Sumber: RPJMD Kota Yogyakarta 2017-2022 dan Hasil Analisis, 2021

#### 4.6.5. Pertumbuhan Ekonomi Meningkat

Sasaran daerah Pertumbuhan Ekonomi Meningkat dicapai dengan kerangka logis sebagaimana gambar berikut.



**Gambar 4.6 Kerangka Logis untuk Peningkatan Pertumbuhan Ekonomi**

Sumber: RPJMD Kota Yogyakarta 2017-2022 dan Hasil Analisis, 2021

Aspek-aspek dalam pencapaian sasaran daerah Pertumbuhan Ekonomi Meningkat diintervensi oleh perangkat daerah yang dijelaskan dalam tabel berikut ini.

**Tabel 4.10 Aspek dan Perangkat Daerah untuk Peningkatan Pertumbuhan Ekonomi**

No	Sasaran Daerah	Aspek	Perangkat Daerah
5.	Pertumbuhan ekonomi meningkat	Peningkatan Ekonomi Sektor Jasa Pariwisata	Dinas Pariwisata; Dinas Kebudayaan (Kundha Kabudayan); 14 Kemantren
		Peningkatan Ekonomi Sektor Perdagangan	Dinas Perindustrian Koperasi Usaha Kecil dan Menengah; Dinas Perdagangan
		Peningkatan Ekonomi Sektor Industri	Dinas Perindustrian Koperasi Usaha Kecil dan Menengah;
		Peningkatan Infrastruktur	Dinas PUPKP; Dinas Perhubungan
		Perizinan dan Penanaman Modal	Dinas Penanaman Modal dan Pelayanan Terpadu Satu Pintu; Dinas Pertanahan dan Tata Ruang (Kundha Niti Mandala Sarta Tata Sasana); Dinas PUPKP
		Stabilitas Keamanan	Badan Kesatuan Bangsa dan Politik; Satuan Polisi Pamong Praja

Sumber: RPJMD Kota Yogyakarta 2017-2022 dan Hasil Analisis, 2021

**4.6.6. Gangguan Ketentraman dan Ketertiban Masyarakat Menurun**

Sasaran daerah Gangguan Ketentraman dan Ketertiban Masyarakat Menurun dicapai dengan kerangka logis sebagaimana gambar berikut.



**Gambar 4.7 Kerangka Logis untuk Penurunan Gangguan Ketentraman dan Ketertiban Masyarakat**

*Sumber: RPJMD Kota Yogyakarta 2017-2022 dan Hasil Analisis, 2021*

Aspek-aspek dalam pencapaian sasaran daerah Gangguan Ketentraman dan Ketertiban Masyarakat Menurun diintervensi oleh perangkat daerah yang dijelaskan dalam tabel berikut ini.

**Tabel 4.11 Aspek dan Perangkat Daerah untuk Penurunan Gangguan Ketentraman dan Ketertiban Masyarakat**

No	Sasaran Daerah	Aspek	Perangkat Daerah
6.	Gangguan ketentraman dan ketertiban masyarakat menurun	Upaya Pencegahan (Preventif)	Satuan Polisi Pamong Praja; Badan Kesatuan Bangsa dan Politik; Dinas Pendidikan Pemuda dan Olah Raga; Dinas Sosial Tenaga Kerja dan Transmigrasi; DP3AP2KB; Bagian Kesejahteraan Rakyat; 14 Kemantren
		Upaya Penindakan (Represif)	Satuan Polisi Pamong Praja
		Kerjasama dengan aparat penegak hukum	Badan Kesatuan Bangsa dan Politik; 14 Kemantren

*Sumber: RPJMD Kota Yogyakarta 2017-2022 dan Hasil Analisis, 2021*

**4.6.7. Kualitas Pendidikan Meningkatkan**

Sasaran daerah Kualitas Pendidikan Meningkatkan dicapai dengan kerangka logis sebagaimana gambar berikut.



**Gambar 4.8 Kerangka Logis untuk Peningkatan Kualitas Pendidikan**

Sumber: RPJMD Kota Yogyakarta 2017-2022 dan Hasil Analisis, 2021

Aspek-aspek dalam pencapaian sasaran daerah Kualitas Pendidikan Meningkat diintervensi oleh perangkat daerah yang dijelaskan dalam tabel berikut ini.

**Tabel 4.12 Aspek dan Perangkat Daerah untuk Peningkatan Kualitas Pendidikan**

No	Sasaran Daerah	Aspek	Perangkat Daerah
7.	Kualitas pendidikan meningkat	Pendidikan SD	Dinas Pendidikan Pemuda dan Olah Raga
		Pendidikan SMP	Dinas Pendidikan Pemuda dan Olah Raga;
		Pendidikan Anak Usia Dini	Dinas Pendidikan Pemuda dan Olah Raga; 14 Kemantren
		Pendidikan Inklusi	Dinas Pendidikan Pemuda dan Olah Raga; DP3AP2KB
		Peningkatan Kapasitas Pendidik dan Tenaga Kependidikan	Dinas Pendidikan Pemuda dan Olah Raga
		Pemenuhan Standar dan Sarpras Pendidikan	Dinas Pendidikan Pemuda dan Olah Raga; Dinas PUPKP
		Penguatan Data dan Informasi	Dinas Pendidikan Pemuda dan Olah Raga; Dinas Sosial Tenaga Kerja dan Transmigrasi
		Pengembangan Budaya Literasi	Dinas Perpustakaan dan Kearsipan
		Pendidikan Masyarakat dan Pembinaan Lembaga Pendidikan Ketrampilan	Dinas Pendidikan Pemuda dan Olah Raga; Dinas Kebudayaan (Kundha Kabudayan); Dinas Pariwisata; 14 Kemantren

Sumber: RPJMD Kota Yogyakarta 2017-2022 dan Hasil Analisis, 2021



**4.6.8. Harapan Hidup Masyarakat Meningkat**

Sasaran daerah Harapan Hidup Masyarakat Meningkat dicapai dengan kerangka logis sebagaimana gambar berikut.



**Gambar 4.9 Kerangka Logis untuk Peningkatan Harapan Hidup Masyarakat**

*Sumber: RPJMD Kota Yogyakarta 2017-2022 dan Hasil Analisis, 2021*

Aspek-aspek dalam pencapaian sasaran daerah Harapan Hidup Masyarakat Meningkat diintervensi oleh perangkat daerah yang dijelaskan dalam tabel berikut ini.

**Tabel 4.13 Aspek dan Perangkat Daerah untuk Peningkatan Harapan Hidup Masyarakat**

No	Sasaran Daerah	Aspek	Perangkat Daerah
8.	Harapan hidup masyarakat meningkat	Peningkatan Kesehatan Masyarakat	Dinas Kesehatan; DP3AP2KB; 14 Kemantren
		Peningkatan Layanan Kesehatan	Dinas Kesehatan; Rumah Sakit Umum Daerah (RS Jogja)
		Pencegahan dan Pengendalian penyakit	Dinas Kesehatan
		Regulasi Bidang Kesehatan	Dinas Kesehatan
		Pembangunan Data dan Sistem Informasi	Dinas Kesehatan; Dinas Sosial Tenaga Kerja dan Transmigrasi; DP3AP2KB
		Pembangunan Tenaga Kesehatan	Dinas Kesehatan
		Pemenuhan Sarana dan Prasarana Kesehatan	Dinas Kesehatan; DPUPKP; 14 Kemantren

*Sumber: RPJMD Kota Yogyakarta 2017-2022 dan Hasil Analisis, 2021*

**4.6.9. Peran Serta Masyarakat dalam Pengembangan dan Pelestarian Budaya Meningkat**

Sasaran daerah Peran Serta Masyarakat dalam Pengembangan dan Pelestarian Budaya Meningkat dicapai dengan kerangka logis sebagaimana gambar berikut.



**Gambar 4.10 Kerangka Logis untuk Peningkatan Peran Serta Masyarakat dalam Pengembangan dan Pelestarian Budaya**

Sumber: RPJMD Kota Yogyakarta 2017-2022 dan Hasil Analisis, 2021

Aspek-aspek dalam pencapaian sasaran daerah Peran Serta Masyarakat dalam Pengembangan dan Pelestarian Budaya Meningkat diintervensi oleh perangkat daerah yang dijelaskan dalam tabel berikut ini.

**Tabel 4.14 Aspek dan Perangkat Daerah untuk Peningkatan Peran Serta Masyarakat dalam Pengembangan dan Pelestarian Budaya**

No	Sasaran Daerah	Aspek	Perangkat Daerah
9.	Peran serta masyarakat dalam pengembangan dan pelestarian budaya meningkat	Pelestarian Budaya Benda ( <i>Tangible</i> )	Dinas Kebudayaan (Kundha Kabudayan); Dinas Perhubungan; Dinas Pariwisata; Dinas Perindustrian Koperasi Usaha Kecil dan Menengah; Dinas PUPKP; Dinas Pertanahan dan Tata Ruang (Kundha Niti Mandala Sarta Tata Sasana); Dinas Perpustakaan dan Kearsipan
		Pelestarian Budaya Tak Benda ( <i>Intangible</i> )	Dinas Kebudayaan (Kundha Kabudayan); Dinas Pendidikan Pemuda dan Olah Raga; Dinas Pariwisata; 14 Kemantren

Sumber: RPJMD Kota Yogyakarta 2017-2022 dan Hasil Analisis, 2021

#### 4.6.10. Kesesuaian Pemanfaatan Ruang Meningkatkan

Sasaran daerah Kesesuaian Pemanfaatan Ruang Meningkatkan dicapai dengan kerangka logis sebagaimana gambar berikut.



**Gambar 4.11 Kerangka Logis untuk Peningkatan Kesesuaian Pemanfaatan Ruang**

Sumber: RPJMD Kota Yogyakarta 2017-2022 dan Hasil Analisis, 2021

Aspek-aspek dalam pencapaian sasaran daerah Kesesuaian Pemanfaatan Ruang Meningkat diintervensi oleh perangkat daerah yang dijelaskan dalam tabel berikut ini.

**Tabel 4.15 Aspek dan Perangkat Daerah untuk Peningkatan Kesesuaian Pemanfaatan Ruang**

No	Sasaran Daerah	Aspek	Perangkat Daerah
10.	Kesesuaian pemanfaatan ruang meningkat	Pengaturan dan Pembinaan Tata Ruang	Dinas Pertanahan dan Tata Ruang (Kundha Niti Mandala Sarta Tata Sasana)
		Pelaksanaan Tata Ruang	Dinas Pertanahan dan Tata Ruang (Kundha Niti Mandala Sarta Tata Sasana); Dinas Penanaman Modal dan Pelayanan Terpadu Satu Pintu; Dinas PUPKP; Dinas Lingkungan Hidup
		Pengawasan Tata Ruang	Dinas Pertanahan dan Tata Ruang (Kundha Niti Mandala Sarta Tata Sasana); Dinas Penanaman Modal dan Pelayanan Terpadu Satu Pintu; Dinas PUPKP
		Penguatan Sistem Informasi Geospasial	Dinas Pertanahan dan Tata Ruang (Kundha Niti Mandala Sarta Tata Sasana)

Sumber: RPJMD Kota Yogyakarta 2017-2022 dan Hasil Analisis, 2021

#### 4.6.11. Kualitas Lingkungan Hidup Meningkat

Sasaran daerah Kualitas Lingkungan Hidup memiliki Indikator Indeks Kualitas Lingkungan Hidup (IKLH) yang dihitung dengan formula:

$$\text{IKLH} = 30\% \text{ Indeks Kualitas Udara (IKU)} + 30\% \text{ Indeks Kualitas Air (IKA)} + 40\% \text{ Indeks Tutupan Vegetasi (ITV)}.$$

Gambar berikut memperlihatkan kerangka logis untuk meningkatkan Kualitas Lingkungan Hidup.



**Gambar 4.12 Kerangka Logis untuk Peningkatan Kualitas Lingkungan Hidup**

Sumber: RPJMD Kota Yogyakarta 2017-2022 dan Hasil Analisis, 2021

Aspek-aspek dalam pencapaian sasaran daerah Kualitas Lingkungan Hidup Meningkat diintervensi oleh perangkat daerah yang dijelaskan dalam tabel berikut ini.

**Tabel 4.16 Aspek dan Perangkat Daerah untuk Peningkatan Kualitas Lingkungan Hidup**

No	Sasaran Daerah	Aspek	Perangkat Daerah
11.	Kualitas lingkungan hidup meningkat	Pengendalian Pencemaran Air dan Udara	Dinas Lingkungan Hidup; Dinas PUPKP; Dinas Perhubungan; Dinas Kesehatan; Satuan Polisi Pamong Praja;
		Pengelolaan Ruang Terbuka Hijau	Dinas Lingkungan Hidup; Dinas Pertanahan dan Tata Ruang (Kundha Niti Mandala Sarta Tata Sasana)
		Pemberdayaan Masyarakat	Dinas Kesehatan; 14 Kemantren; Dinas Lingkungan Hidup

Sumber: RPJMD Kota Yogyakarta 2017-2022 dan Hasil Analisis, 2021

#### 4.6.12. Infrastruktur Wilayah Meningkat

Sasaran daerah Infrastruktur Wilayah Meningkat dicapai dengan kerangka logis sebagaimana gambar berikut.



**Gambar 4.13 Kerangka Logis untuk Peningkatan Infrastruktur Wilayah**

Sumber: RPJMD Kota Yogyakarta 2017-2022 dan Hasil Analisis, 2021

Aspek-aspek dalam pencapaian sasaran daerah Infrastruktur Wilayah Meningkatkan diintervensi oleh perangkat daerah yang dijelaskan dalam tabel berikut ini.

**Tabel 4.17 Aspek dan Perangkat Daerah untuk Peningkatan Infrastruktur Wilayah**

No	Sasaran Daerah	Aspek	Perangkat Daerah
12.	Infrastruktur wilayah meningkat	Peningkatan Infrastruktur Pekerjaan Umum	Dinas PUPKP; Dinas Lingkungan Hidup
		Peningkatan Infrastruktur Permukiman	Dinas PUPKP
		Peningkatan Infrastruktur Perhubungan	Dinas Perhubungan
		Peningkatan Infrastruktur Kebencanaan	BPBD; Dinas Pemadam Kebakaran dan Penyelamatan
		Partisipasi Masyarakat	14 Kemantren

Sumber: RPJMD Kota Yogyakarta 2017-2022 dan Hasil Analisis, 2021

#### 4.6.13. Kapasitas Tata Kelola Pemerintahan Meningkatkan

Sasaran daerah Kapasitas Tata Kelola Pemerintahan Meningkatkan dicapai dengan kerangka logis sebagaimana gambar berikut.



**Gambar 4.14 Kerangka Logis untuk Peningkatan Kapasitas Tata Kelola Pemerintahan**

Sumber: RPJMD Kota Yogyakarta 2017-2022 dan Hasil Analisis, 2021

Aspek-aspek dalam pencapaian sasaran daerah Kapasitas Tata Kelola Pemerintahan Meningkatkan diintervensi oleh perangkat daerah yang dijelaskan dalam tabel berikut ini.

**Tabel 4.18 Aspek dan Perangkat Daerah untuk Peningkatan Kapasitas Tata Kelola Pemerintahan**

No	Sasaran Daerah	Aspek	Perangkat Daerah
13.	Kapasitas tata kelola	Peningkatan Akuntabilitas Kinerja	Bappeda; Dinas Komunikasi Informatika dan Persandian; Bagian Tapem; Bagian Administrasi Pembangunan; Bagian Pengadaan Barang dan Jasa;

No	Sasaran Daerah	Aspek	Perangkat Daerah
	pemerintahan meningkat		Bagian Administrasi dan Keuangan; Sekretariat Semua OPD
		Peningkatan Akuntabilitas Keuangan dan Aset	BPKAD; Dinas Pertanahan dan Tata Ruang (Kundha Niti Mandala Sarta Tata Sasana); Bagian Perekonomian dan Kerjasama Daerah; Dinas PUPKP
		Manajemen ASN	Badan Kepegawaian dan Pengembangan Sumber Daya Manusia
		Penguatan Organisasi dan Tatalaksana	Bagian Organisasi
		Penguatan Pengawasan	Inspektorat Daerah
		Penataan Peraturan Perundangan	Bagian Hukum; Sekretariat DPRD
		Peningkatan Kualitas Layanan Publik	Dinas Dukcapil; Dinas Kominfo dan Persandian; Bagian Organisasi; Bagian Umum dan Protokol; 14 Kemantren
		Penguatan Inovasi	Bappeda
		Pengembangan E-Gov	Dinas Komunikasi, Informatika dan Persandian
		Manajemen Kearsipan	Dinas Perpustakaan dan Kearsipan

Sumber: RPJMD Kota Yogyakarta 2017-2022 dan Hasil Analisis, 2021

#### 4.7. Sinkronisasi dengan Tematik Pembangunan DIY 2022

##### 4.7.1. Mengatasi Ketimpangan Wilayah

Penurunan Ketimpangan Wilayah yang mewadahi kegiatan pembangunan yang menysar penurunan ketimpangan (pemerataan, peningkatan infrastruktur) di DIY, didukung oleh program kegiatan yang direncanakan Kota Yogyakarta di tahun 2022. Dukungan ini tetap dilaksanakan di Kota Yogyakarta meskipun menjadi salah satu wilayah dengan intensitas kegiatan ekonomi yang tinggi di DIY, dengan mengupayakan pemerataan pembangunan di wilayah Kota.

Bentuk dukungan tersebut antara lain berupa pengelolaan dan pengembangan sistem air limbah dan drainase; penataan bangunan gedung; penataan kawasan permukiman; peremajaan/pemugaran permukiman kumuh; perbaikan rumah tidak layak huni; penyelenggaraan jalan termasuk jembatan; penyelenggaraan lalu lintas dan angkutan jalan; penyelenggaraan penataan ruang; pengelolaan persampahan serta pengendalian pencemaran dan/atau kerusakan lingkungan hidup. Dukungan tersebut dilakukan Dinas Pekerjaan Umum, Perumahan, dan Kawasan Permukiman, Dinas Perhubungan, Dinas Pertanahan dan Tata Ruang (Kundha Niti Mandala Sarta Tata Sasana) serta Dinas Lingkungan Hidup.

Demikian juga dukungan lainnya untuk mengurangi ketimpangan berupa peningkatan daya tarik destinasi pariwisata; pemasaran pariwisata; pengembangan sumber daya pariwisata dan ekonomi kreatif oleh Dinas Pariwisata serta peningkatan diversifikasi dan ketahanan pangan masyarakat serta pengelolaan perikanan budidaya oleh Dinas Pertanian dan Pangan; selain itu juga dengan pemberdayaan dan perlindungan koperasi, pemberdayaan dan pengembangan Usaha Menengah, Usaha Kecil, dan Usaha Mikro (UMKM) oleh Dinas Perindustrian, Koperasi, Usaha Kecil dan Menengah, serta dilakukan pula oleh Dinas Perdagangan dengan peningkatan sarana

distribusi perdagangan, serta stabilisasi harga barang kebutuhan pokok dan barang penting.

Selain itu di seluruh wilayah, 14 Kemantren dan 45 Kelurahan juga melakukan upaya penyelenggaraan pemerintahan dan pelayanan publik; koordinasi ketentraman dan ketertiban umum; pembangunan sarana dan prasarana; serta pemberdayaan masyarakat sebagai upaya memajukan wilayah.

Tematik pembangunan DIY ini sejalan dengan prioritas pembangunan Kota Yogyakarta yaitu Peningkatan Infrastruktur dan Pembangunan Wilayah serta Peningkatan Perekonomian.

#### **4.7.2. Mengatasi Kemiskinan dan Ketimpangan Pendapatan**

Dukungan Kota Yogyakarta terhadap Penurunan Kemiskinan dan Ketimpangan Pendapatan berada dalam kegiatan pembangunan yang menysasar pada penurunan kemiskinan dilakukan dengan berbagai program yang langsung menysasar pada penduduk miskin, kemiskinan serta pelayanan kebutuhan dasar masyarakat.

Beberapa Perangkat Daerah yang mengampu adalah Dinas Sosial, Tenaga Kerja, dan Transmigrasi, dengan melaksanakan pemberdayaan sosial; rehabilitasi social; perlindungan dan jaminan social; pelatihan kerja dan produktivitas tenaga kerja; juga Dinas Pemberdayaan Perempuan, Perlindungan Anak, dan Pengendalian Penduduk dan Keluarga Berencana dengan upaya perlindungan perempuan dan anak, pembinaan Keluarga Berencana (KB), program pemberdayaan dan peningkatan keluarga sejahtera (KS).

Selain itu Dinas Pendidikan Pemuda dan Olah Raga melaksanakan pengelolaan pendidikan; Dinas Kesehatan dengan pemenuhan upaya kesehatan perorangan dan upaya kesehatan masyarakat; Dinas Kebudayaan (Kndha Kabudayan) dengan pengembangan kebudayaan, serta didukung pula dengan upaya yang dilakukan untuk peningkatan perekonomian dari dinas Dinas Pertanian dan Pangan, dinas Pariwisata, Dinas Perindustrian, Koperasi, Usaha Kecil dan Menengah, serta dinas Perdagangan.

Tematik pembangunan DIY ini sejalan dengan prioritas pembangunan Kota Yogyakarta yaitu Peningkatan Kualitas Sumber Daya Manusia dan Peningkatan Perekonomian.

#### **4.7.3. Tindak Lanjut/Antisipasi Pembangunan Kesehatan dan Sosial Masyarakat Dampak Pandemi Covid-19**

Tematik DIY yang ketiga ini memberikan fokus pada pemulihan sosial ekonomi masyarakat akan ditekankan pada sektor kesehatan, pariwisata, industri dan investasi, serta perlindungan terhadap masyarakat rentan.

Dukungan tematik pembangunan ini menitikberatkan pada pasca pandemi Covid-19, terintegrasi dalam upaya pemulihan sosial ekonomi masyarakat oleh

pemerintah Kota Yogyakarta yang dilaksanakan perangkat daerah khususnya di sektor kesehatan, pariwisata, industri dan investasi serta dengan dukungan penuh seluruh perangkat daerah lainnya dalam memberikan pelayanan kepada masyarakat Kota Yogyakarta.

Tematik ini sejalan dengan tema pembangunan kota Yogyakarta dan terintegrasi dalam empat prioritas pembangunan Kota Yogyakarta yaitu: Peningkatan Kualitas Sumber Daya Manusia, Peningkatan Infrastruktur dan Pembangunan Wilayah, Peningkatan Perekonomian, dan Pemantapan Kinerja Aparatur dan Birokrasi.

#### 4.8. Sinkronisasi Prioritas Daerah dan Standar Pelayanan Minimal (SPM)

Peraturan Pemerintah Nomor 2 Tahun 2018 tentang Standar Pelayanan Minimal mengamanatkan Pemerintah Daerah melaksanakan SPM dalam memberikan pelayanan publik untuk memenuhi kebutuhan dasar kepada setiap warga negara. Dalam peraturan tersebut diamanatkan 6 (enam) urusan pemerintahan wajib yang berkaitan dengan pelayanan dasar, terdiri atas: (1) pendidikan; (2) kesehatan; (3) pekerjaan umum dan penataan ruang; (4) perumahan rakyat dan kawasan permukiman; (5) ketentraman, ketertiban umum dan perlindungan masyarakat; dan (6) sosial. Untuk tahun 2021, Kota Yogyakarta melaksanakan SPM tersinkronisasi dengan prioritas yang tercantum pada tabel di bawah ini.

**Tabel 4.19 Sinkronisasi SPM dan Prioritas Kota Yogyakarta 2022**

No.	Jenis SPM	Jenis Pelayanan Dasar pada SPM Kota	Prioritas Kota Yogyakarta	Perangkat Daerah
1	Pendidikan	1. Pendidikan Anak Usia Dini	Peningkatan Kualitas Sumber Daya Manusia, Kesejahteraan Masyarakat dan Penanggulangan Kemiskinan	Dinas Pendidikan Pemuda dan Olah Raga
		2. Pendidikan Dasar		
		3. Pendidikan Kesetaraan		
2	Kesehatan	1. Pelayanan kesehatan ibu hamil	Peningkatan Kualitas Sumber Daya Manusia, Kesejahteraan Masyarakat dan Penanggulangan Kemiskinan	Dinas Kesehatan
		2. Pelayanan kesehatan ibu bersalin		
		3. Pelayanan kesehatan bayi baru lahir		
		4. Pelayanan kesehatan balita		
		5. Pelayanan kesehatan pada usia pendidikan dasar		
		6. Pelayanan kesehatan pada usia produktif		
		7. Pelayanan kesehatan pada usia lanjut		
		8. Pelayanan kesehatan penderita hipertensi		
		9. Pelayanan kesehatan penderita diabetes melitus		
		10. Pelayanan kesehatan orang dengan gangguan jiwa berat		
		11. Pelayanan kesehatan orang terduga tuberkulosis		
		12. Pelayanan kesehatan orang dengan risiko terinfeksi virus yang melemahkan daya tahan tubuh		



No.	Jenis SPM	Jenis Pelayanan Dasar pada SPM Kota	Prioritas Kota Yogyakarta	Perangkat Daerah
		manusia (human immunodeficiency virus)		
		yang bersifat peningkatan/promotif dan pencegahan/preventif		
3	Pekerjaan Umum	1. Pemenuhan kebutuhan pokok air minum sehari hari 2. Penyediaan pelayanan pengolahan air limbah domestik	Pembangunan Wilayah, Peningkatan Infrastruktur, Tata Kota dan Lingkungan	Dinas Pekerjaan Umum, Perumahan dan Kawasan Permukiman
4	Perumahan Rakyat	Penyediaan dan rehabilitasi rumah yang layak huni bagi korban bencana kabupaten/kota Fasilitasi penyediaan rumah yang layak huni bagi masyarakat yang terkena relokasi program Pemerintah Daerah kabupaten/kota	Pembangunan Wilayah, Peningkatan Infrastruktur, Tata Kota dan Lingkungan	Dinas Pekerjaan Umum, Perumahan dan Kawasan Permukiman
5	Ketenteraman, Ketertiban Umum, dan Pelindungan Masyarakat	1. Pelayanan ketenteraman dan ketertiban umum	Peningkatan Kualitas Sumber Daya Manusia, Kesejahteraan Masyarakat dan Penanggulangan Kemiskinan	Satpol PP
		2. Pelayanan informasi rawan bencana		BPBD
		3. Pelayanan pencegahan dan kesiapsiagaan terhadap bencana		
		4. Pelayanan penyelamatan bencana dan evakuasi korban bencana		
		5. Pelayanan penyelamatan bencana dan evakuasi korban kebakaran		Dinas Pemadam Kebakaran dan Penyelamatan
6	Sosial	1. Rehabilitasi sosial dasar penyandang disabilitas telantar di luar panti	Peningkatan Kualitas Sumber Daya Manusia, Kesejahteraan Masyarakat dan Penanggulangan Kemiskinan	Dinas Sosial Tenaga Kerja dan Transmigrasi
		2. Rehabilitasi sosial dasar anak telantar di luar panti		
		3. Rehabilitasi sosial dasar lanjut usia telantar di luar panti		
		4. Rehabilitasi sosial dasar tuna sosial khususnya gelandangan dan pengemis di luar panti		
		5. Perlindungan dan jaminan sosial pada saat dan setelah tanggap darurat bencana bagi korban bencana kabupaten/kota		

Sumber: Hasil Analisis, 2021

#### 4.9. Sinkronisasi Prioritas Daerah dan Tujuan Pembangunan Berkelanjutan (Sustainable Development Goals)

Peraturan Presiden Nomor 59 Tahun 2017 tentang Pelaksanaan Pencapaian Tujuan Pembangunan Berkelanjutan (TPB), Pemerintah Kota telah menyusun RAD TPB 5 (lima) tahunan bersama pemerintah kabupaten lain dan tertuang dalam Peraturan Gubernur Daerah Istimewa Yogyakarta Nomor 34 Tahun 2018 tentang Rencana Aksi Daerah Tujuan Pembangunan Berkelanjutan Tahun 2018-2022. Peraturan Gubernur DIY Nomor 34 Tahun 2018 memuat 17 Tujuan Pembangunan Berkelanjutan yaitu:

1. Tujuan 1 Tanpa Kemiskinan
2. Tujuan 2 Tanpa Kelaparan
3. Tujuan 3 Kehidupan Sehat dan Sejahtera

4. Tujuan 4 Pendidikan Berkualitas
5. Tujuan 5 Kesetaraan Gender
6. Tujuan 6 Air Bersih dan Sanitasi Layak
7. Tujuan 7 Energi Bersih dan Terjangkau
8. Tujuan 8 Pekerjaan Layak dan Pertumbuhan Ekonomi
9. Tujuan 9 Industri, Inovasi dan Infrastruktur
10. Tujuan 10 Berkurangnya Kesenjangan
11. Tujuan 11 Kota dan Pemukiman yang Berkelanjutan
12. Tujuan 12 Konsumsi dan Produksi yang Bertanggung Jawab
13. Tujuan 13 Penanganan Perubahan Iklim
14. Tujuan 14 Ekosistem Lautan
15. Tujuan 15 Ekosistem Daratan
16. Tujuan 16 Perdamaian, Keadilan dan Kelembagaan yang Tangguh
17. Tujuan 17 Kemitraan Untuk Mencapai Tujuan

Tujuan yang tidak termasuk dalam Tujuan Pembangunan Berkelanjutan di Kota Yogyakarta adalah tujuan 14 Ekosistem Lautan, Tujuan Pembangunan Berkelanjutan tersebut telah diselaraskan dengan dokumen RPJMD Kota Yogyakarta 2017-2022 dan turut menjadi pedoman penyusunan prioritas pembangunan tahun 2022.

#### **4.10. Pokok-Pokok Pikiran DPRD Kota Yogyakarta**

Pokok-pokok pikiran DPRD dalam kerangka penyusunan RKPD Tahun 2022 berisi saran dan pendapat DPRD yang merupakan hasil reses/penjaringan aspirasi masyarakat sebagai bahan perumusan kegiatan, lokasi kegiatan dan kelompok sasaran yang selaras dengan pencapaian sasaran pembangunan yang telah ditetapkan dalam RPJMD. Pentingnya pokok-pokok pikiran ini adalah untuk memastikan aspirasi masyarakat yang ditampung anggota DPRD dapat menjadi rencana kerja pemerintah daerah di tahun yang akan datang.

##### **4.10.1. Tujuan Pokok-Pokok Pikiran DPRD**

Tujuan disusunnya pokok-pokok pikiran DPRD adalah sebagai berikut:

1. Memberikan bahan, arahan sekaligus masukan kepada Pemerintah Kota Yogyakarta, dalam menyusun dokumen RKPD Tahun Anggaran 2022 sesuai dengan tema dan prioritas pembangunan Kota Yogyakarta 2022;
2. Mengarahkan penyusunan kebijakan dan program pembangunan sesuai dengan RPJPD dan RPJMD;
3. Mewujudkan aspirasi masyarakat Kota Yogyakarta dalam pelaksanaan pembangunan melalui fungsi representasi DPRD Kota Yogyakarta; dan
4. Mendukung terwujudnya tingkat kesejahteraan masyarakat Kota Yogyakarta yang lebih baik.

#### **4.10.2. Rekomendasi DPRD Kota Yogyakarta untuk Perencanaan Pembangunan Tahun 2022**

Rekomendasi DPRD Kota Yogyakarta yang tertuang dalam Pokok-Pokok Pikiran DPRD serta sejalan dengan tema dan prioritas pembangunan Kota Yogyakarta 2022 adalah sebagai berikut:

1. Peningkatan Kualitas Sumber Daya Manusia
  - a. Pengalokasian anggaran untuk fasilitas pendukung PAUD di wilayah Kota Yogyakarta;
  - b. Dukungan bagi warga yang tidak mampu dalam mengambil IJAZAH dikarenakan tidak mampu membayar SPP;
  - c. Fasilitasi untuk perpustakaan kampung;
  - d. Pembinaan Kader POSYANDU serta pemberian makanan tambahan POSYANDU yang memperhatikan standar gizi bagi balita dan lansia;
  - e. Pembekalan bagi kader RW Siaga maupun Posbindu serta pelatihan yang terkait dengan deteksi dini penyakit maupun tumbuh kembang anak bagi masyarakat;
  - f. Penyediaan obat, dukungan sarana dan pelatihan untuk pemeriksaan rutin POSYANDU balita dan Lansia;
  - g. Sosialisasi terkait Jaminan Kesehatan di wilayah.
  - h. Pelatihan dan pembinaan keterampilan yang dilakukan secara konsisten untuk meningkatkan perokomian masyarakat;
  - i. Pendampingan diklat kerja untuk warga usia produktif;
  - j. Pelatihan marketing online dan bisnis berdasarkan IT untuk memasarkan produk masyarakat dalam rangka peningkatan ekonomi masyarakat;
  - k. Penggalian potensi kampung dan pemberian stimulan untuk meningkatkan pemberdayaan masyarakat;
  - l. Pelatihan pengelolaan sampah untuk mengurangi jumlah limbah serta dapat dimanfaatkan untuk mendukung perekonomian masyarakat.
2. Peningkatan Infrastruktur dan Pembangunan Wilayah
  - a. Pengerasan jalan untuk wilayah yang membutuhkan supaya memperlancar akses distribusi serta sebagai pengembangan pusat-pusat perekonomian di wilayah;
  - b. Peningkatan serta perbaikan saluran pembuangan air limbah (SPAL) maupun saluran pembuangan air hujan (SPAH);
  - c. Peningkatan dan perbaikan Penerangan Jalan Umum (PJU) Kampung;
  - d. Pendampingan bantuan Rumah Tidak Layak Huni (RTLH) bagi masyarakat yang membutuhkan;

- e. Pemasangan hidran kebakaran air atau kering di permukiman padat penduduk sebagai upaya menjaga keselamatan masyarakat; dan
  - f. Pengadaan pengaman tebing di lokasi yang membahayakan bagi masyarakat.
  - g. Penambahan dan Peningkatan Ruang Terbuka Hijau Publik (RTHP) yang sudah ada untuk dapat dioptimalkan agar bermanfaat bagi masyarakat.
  - h. Optimalisasi pengelolaan persampahan di lingkungan Kota Yogyakarta;
  - i. Pemasangan wifi publik
3. Peningkatan Perekonomian
- a. Pemberian bibit tanaman, sayur, maupun ikan konsumsi dalam mendukung budidaya masyarakat sebagai bentuk peningkatan perekonomian masyarakat;
  - b. Pendampingan serta pengembangan kampung wisata yang ada di lingkungan Kota Yogyakarta;
  - c. Pendampingan berupa bantuan modal usaha bagi masyarakat yang disinergikan dengan program *Corporate Social Responsibility* (CSR).
  - d. kerjasama UMKM dengan pelaku pariwisata di sekitar wilayah Berupa counter/bazaar di hotel/resto sebagai wujud CSR dan branding yg tujuannya meningkatkan luasan pemasaran dan omset
4. Pemantapan Kinerja Aparatur dan Birokrasi
- a. Kemudahan layanan perijinan;
  - b. Kepengurusan administrasi kependudukan secara online lebih ditingkatkan supaya lebih mudah bagi masyarakat
  - c. Akta kematian supaya diberikan langsung atau saat pemberangkatan jenazah, Percepatan pelayanan akta kematian memerlukan peran aktif Ketua RT, RW, Dermatib GISA, dan Kelurahan.

## **BAB V**

### **RENCANA KERJA DAN PENDANAAN DAERAH**

RKPD Kota Yogyakarta Tahun 2022 merupakan dokumen perencanaan daerah yang berisikan rencana pembangunan tahunan daerah untuk periode 1 (satu) tahun. Sebagai dokumen rencana maka dokumen ini memuat program dan kegiatan yang diperlukan untuk mencapai sasaran pembangunan dalam bentuk kerangka regulasi dan kerangka pendanaan. Strategi kebijakan yang disusun untuk mencapai tujuan dan sasaran pembangunan disajikan dalam rencana yang akan dilaksanakan oleh Perangkat Daerah dan masyarakat. Perumusan nomenklatur program, kegiatan dan sub kegiatan mengacu pada ketentuan dalam Peraturan Menteri Dalam Negeri Nomor 90 Tahun 2019 dengan tidak meninggalkan indikator dan target yang tercantum dalam RPJMD Kota Yogyakarta 2017-2022.

Guna memastikan kesinambungan kebijakan yang telah disetujui, selain berisi program dan kegiatan prioritas, RKPD ini juga mengakomodir prakiraan maju program, kegiatan, sub kegiatan serta perhitungan kebutuhan dana untuk tahun 2022. Rencana program, kegiatan, dan sub kegiatan tahun 2022 diprioritaskan pada pelaksanaan urusan pemerintahan yang menjadi kewenangan kota untuk melindungi dan meningkatkan kualitas kehidupan masyarakat dalam upaya memenuhi kewajiban daerah yang diwujudkan dalam bentuk peningkatan pelayanan dasar, pendidikan, kesehatan, fasilitas sosial dan fasilitas umum yang layak serta optimalisasi pengembangan sistem jaminan sosial. Pemenuhan pencapaian Standar Pelayanan Minimal (SPM) menjadi bagian yang tidak terpisahkan dalam rangkaian program dan kegiatan untuk memenuhi target capaian kinerja pembangunan yang optimal. Selain SPM, *Sustainable Development Goals* (SDG's) yang sudah menjadi komitmen bersama dengan DIY, konsep *money follow program* yang merupakan pendekatan untuk penganggaran yang berdasar pada prioritas program, serta konsep kota Yogyakarta sebagai *smart city* juga disinkronisasikan dalam proses perencanaan.

Prioritas program, kegiatan, dan sub kegiatan yang tertuang di dalam RKPD ini bersifat indikatif dan tentatif, dalam artian bahwa seluruh data dan informasi, baik tentang sumber daya yang diperlukan maupun keluaran dan dampak yang tercantum di dalam dokumen rencana merupakan indikasi yang hendak dicapai dan tidak bersifat kaku. Perencanaan sesuai dengan kinerja yang telah ditetapkan dalam RPJMD Kota Yogyakarta 2017-2022 baik indikator sasaran maupun program, yang sinkron dengan rencana Perjanjian Kinerja tahun 2022. Pengampu sub kegiatan dan program bersifat dinamis dan dapat berubah menyesuaikan dengan peraturan walikota mengenai SOTK yang akan ditetapkan lebih lanjut. Usulan juga memperhatikan hal-hal strategis sesuai dengan ketugasan OPD masing-masing. Sedangkan usulan pada sub kegiatan dan output

sesuai urutan prioritas, yang nantinya juga bisa menjadi dasar pemilihan saat terjadi efisiensi pada output maupun target, ketika ada keterbatasan kemampuan keuangan daerah.

Prioritas program, kegiatan dan sub kegiatan yang tertuang dalam RKPD ini untuk selanjutnya menjadi pedoman dalam penyusunan Kebijakan Umum dan Prioritas Plafon Anggaran untuk Tahun 2022. Prioritas Program dalam RKPD tahun 2022 terdiri dari program internal dan program eksternal yang akan dilaksanakan secara terpadu meliputi urusan wajib dan urusan pilihan.

Di sisi lain, dalam RKPD juga memuat mengenai program dan kegiatan dengan pendanaan yang bersumber dari Dana Keistimewaan. Berikut Usulan Program dan Kegiatan Keistimewaan Kota Yogyakarta Tahun Anggaran 2022.

**Tabel 5.1 Rekapitulasi Usulan Program dan Kegiatan Keistimewaan Kota Yogyakarta Tahun Anggaran 2021**

<b>No</b>	<b>Perangkat Daerah Pengampu</b>	<b>Anggaran (Rp)</b>
1	Kelembagaan	1.007.260.000
2	Kebudayaan	71.113.814.000
3	Pertanahan	1.503.600.000
4	Tata Ruang	35.250.000.000
<b>Total</b>		<b>108.874.674.000</b>

*Sumber: Usulan Rencana Kebutuhan Dana Keistimewaan DIY Tahun Anggaran 2022*

**Tabel 5.2 Usulan Program dan Kegiatan Keistimewaan Kota Yogyakarta Tahun Anggaran 2022**

No.	OPD	Program	Kegiatan	Sub Kegiatan	Keluaran		Usulan Anggaran
					Tolok Ukur Kinerja	Target Kinerja	
1	2	3	4	5	6	7	8
<b>URUSAN TATA RUANG</b>							
1	DINAS PEKERJAAN UMUM, PERUMAHAN DAN KAWASAN PERMUKIMAN KOTA YOGYAKARTA	PROGRAM PENYELENGGARAAN KEISTIMEWAAN YOGYAKARTA URUSAN TATA RUANG	Pemanfaatan Ruang Satuan Ruang Strategis Kasultanan dan Kadipaten	Pemanfaatan Ruang Satuan Ruang Strategis Sumbu Filosofis	Pedestrian Jalan Senopati Pembangunan kawasan sirip - sirip Malioboro (Jalan Sosrowijayan)	2400 m2 Terbangunnya pedestrian seluas 4048 m2 di Jalan Sosrowijayan	16.250.000.000 19.000.000.000
<b>JUMLAH USULAN URUSAN TATA RUANG</b>							<b>35.250.000.000</b>
<b>URUSAN PERTANAHAN</b>							
1	DINAS PERTANAHAN DAN TATA RUANG KOTA YOGYAKARTA	PROGRAM PENYELENGGARAAN KEISTIMEWAAN YOGYAKARTA URUSAN PERTANAHAN	Pengelolaan Tanah Kasultanan dan Tanah Kadipaten	Penatausahaan Tanah Kasultanan dan Tanah Kadipaten	1. Terdaftarkannya 75 bidang tanah Kasultanan dan tanah Kadipaten di Badan Pertanahan Nasional 2. Hasil identifikasi 50 bidang Tanah Kasultanan dan Tanah Kadipaten di Kota Yogyakarta 3. Tanda identitas berupa papan nama untuk Tanah Kasultanan dan Tanah Kadipaten di Kota Yogyakarta	75 bidang 50 sket bidang tanah Terpasangnya sebanyak 110 papan nama untuk Kepastian Identitas tanah kasultanan dan tanah kadipaten di Kota Yogyakarta	658.060.000
					Penegasan batas Kelurahan ,Pembuatan Pilar Batas Kelurahan, Pemasangan Pilar Batas Kelurahan	10 Kelurahan	395.490.000
			Pemanfaatan Tanah Kasultanan dan Tanah Kadipaten	Penyiapan bahan pertimbangan teknis ijin penggunaan tanah kasultanan dan kadipaten	Rekomendasi Walikota/Kepala DPTR penggunaan dan pemanfaatan tanah kasultanan, tanah kadipaten dan tanah desa di Kota Yogyakarta	100%	305.500.000
				Penanganan Keberatan dan Sengketa Pertanahan Tanah Kasultanan, Tanah Kadipaten dan Tanah Desa	Rekomendasi Walikota/Kepala DPTR penanganan permasalahan tanah Kasultanan dan Kadipaten di Kota Yogyakarta	30 rekomendasi	144.550.000

No.	OPD	Program	Kegiatan	Sub Kegiatan	Keluaran		Usulan Anggaran			
					Tolok Ukur Kinerja	Target Kinerja				
1	2	3	4	5	6	7	8			
<b>JUMLAH USULAN URUSAN PERTANAHAN</b>							<b>1.503.600.000</b>			
<b>URUSAN KEBUDAYAAN</b>										
1	DINAS KEBUDAYAAN	PROGRAM PENYELENGGARAAN KEISTIMEWAAN YOGYAKARTA URUSAN KEBUDAYAAN	Sejarah, Bahasa, Sastra dan Permuseuman	Pembinaan dan Pengembangan Kesejarahan	Lomba Cerdas Cermat Sejarah	1 Event	491.000.000			
					Peringatan Hari Bersejarah	4 Event				
					Kajian Sejarah	2 Dokumen				
				Pembinaan dan Pengembangan bahasa sastra	Kompetisi Bahasa dan Sastra	9 Jenis lomba	1.031.000.000			
					Gelar Macapat	15 kali				
					Festival Sastra	1 Event				
				Pembinaan dan Pengelolaan Permuseuman	Lomba Cerdas Cermat Permuseuman	1 Event	265.000.000			
					Wajib Kunjung Museum	4 Event				
				Pelestarian Cagar Budaya dan Warisan Budaya	Pengembangan Cagar Budaya dan Warisan Budaya	Penyusunan Naskah Rekomendasi Penetapan/ Pemingkatan Bangunan Warisan Budaya (BWB) dan atau Bangunan Cagar Budaya (BCB) oleh TACB (Tim Ahli Cagar Budaya) Kota Yogyakarta	15 Naskah	2.875.000.000		
			Rekomendasi/ Telaah Teknis Bentuk Arsitektur Bangunan oleh TP2WB Kota Yogyakarta			140 Telaah				
			Travel Heritage			1 Kali				
			Rehab BCB atau BWB (SD Negeri Keputran 1 dan Kantor Dinas Pendidikan Kota Yogyakarta)			2 Bangunan				
			Sosialisasi Warisan Budaya dan Cagar Budaya			4 kali				
			Kajian/ Perencanaan Warisan Budaya			2 Dokumen				
			Adat, Seni, Tradisi dan Lembaga Budaya			Pembinaan dan Pengembangan Rintisan Desa Budaya dan Kantong Budaya	Penguatan Tatakelola Rintisan Kelurahan Budaya (RKB)		4 kali	1.225.000.000
							Pentas Seni Rintisan Kelurahan Budaya (RKB)		1 kali	
							Akreditasi Rintisan Kelurahan Budaya (RKB)		1 kali	
				Festival Permainan Tradisional (RKB)	1 kali					
				Pembuatan Profil RKB	2 RKB					
				Penguatan Dewan Kebudayaan Kota Yogyakarta	12 bulan					



No.	OPD	Program	Kegiatan	Sub Kegiatan	Keluaran		Usulan Anggaran
					Tolok Ukur Kinerja	Target Kinerja	
1	2	3	4	5	6	7	8
				Pembinaan Lembaga Penggiat Seni	Lomba Lukis DIY - Kyoto Tingkat Kota untuk mendapatkan 20 karya terseleksi	1 event	290.000.000
					Pembuatan film Nilai-nilai Budaya	1 film	
					Pendokumentasian Profil Seniman Jogja	2 seniman	
				Misi Kebudayaan Ke dalam dan Luar Negeri dalam Rangka Diplomasi Budaya	Gelar Seni Budaya Yogyakarta GSBY (TMII)	1 kali	1.300.000.000
					Pesona Budaya Nusantara (TMII)	1 kali	
					Festival Kebudayaan Sriwijaya	1 kali	
				Penghargaan Seniman, Budayawan, dan Pelestari BCB	Penghargaan Seniman, Budayawan dan Pelestari Bangunan Cagar Budaya ( Penggiat Budaya 3 orang / lembaga, Penggiat Seni 3 orang / lembaga, 2 Pelestari Bangunan Cagar Budaya	8 orang	200.000.000
				Festival Kebudayaan Yogyakarta	FKY Kota Yogyakarta	1 Event	500.000.000
				Gelar Budaya Jogja	Jogja Cross Culture	1 Event	2.550.000.000
					Festival Tk. Kota	2 event	
					Pengiriman Festival Tk. DIY	4 jenis	
					Mangayubagya pelantikan Gubernur dan Wakil Gubernur	1 aktivitas	
				Pengembangan dan Implementasi Nilai-nilai Luhur Dalam Masyarakat	Pengiriman Festival Dalang Anak dan Remaja Tk. DIY	2 Kategori	1.160.000.000
					Kajian WBTB	1 Dokumen	
					Rumaket	1 Kali	
					Diseminasi Nilai Budaya	1 kali	
					Pagelaran Wayang	2 kali	
				Pembinaan Penghayat Kepercayaan, Adat dan Tradisi	Pengiriman Kontingen Gelar Upacara Adat dan Tradisi di DIY	1 kali	540.000.000
					Jamasan Pusaka	1 kali	
					Sarasehan Majelis Luhur Kepercayaan Indonesia (MLKI)	1 kali	
					Gelar Upacara Adat	10 kali	
					Jemparingan	1 kali	

No.	OPD	Program	Kegiatan	Sub Kegiatan	Keluaran		Usulan Anggaran
					Tolok Ukur Kinerja	Target Kinerja	
1	2	3	4	5	6	7	8
				Penyelenggaraan Even Pnggiat Seni	Festival Jogja Kota	1 Event	850.000.000
					Pagelaran Gandhes Luwes	14 Kecamatan	
					Pentas Godhong Apa-apa	10 kali	
2	UPT PENGELOLAAN TAMAN BUDAYA	PROGRAM PENYELENGGARAAN KEISTIMEWAAN YOGYAKARTA URUSAN KEBUDAYAAN	Pengelolaan Taman Budaya	Pengembangan Taman Budaya Kab/Kota	Pengembangan Taman Budaya Embung Giwangan	Pembangunan Grha Budaya 1 unit, Bangunan Entrance 1 unit, Pembangunan Parkir Area, Ducting dan Jembatan)	49.836.814.000
					Manajemen Konstruksi	1 dokumen	
					Review DED	1 dokumen	
3	UPT PENGELOLAAN KAWASAN CAGAR BUDAYA	PROGRAM PENYELENGGARAAN KEISTIMEWAAN YOGYAKARTA URUSAN KEBUDAYAAN	Pelestarian Cagar Budaya dan Warisan Budaya	Pengembangan Cagar Budaya dan Warisan Budaya	1. Operasional dan pemeliharaan sarana dan prasarana kawasan Tugu Golong Gilig sampai Alun-Alun Utara	Terpeliharanya Sarana dan Prasarana pada kawasan Tugu Golong Gilig sampai Alun-Alun Utara	8.000.000.000
					a. Pemeliharaan street furniture	7 jenis	
					b. Pemeliharaan vegetasi	3 jenis	
					c. Limbah	84 kali	
					d. Penyediaan dan pembayaran air dan listrik	12 bulan	
					e. Peralatan Pendukung tenaga pemeliharaan	6 jenis	
					f. Prasarana Pendukung Kawasan	3 jenis	
					g. Penjagaan Kawasan Malioboro	12 bulan	
					h. Pemeliharaan Kebersihan	12 bulan	
					2. Komunikasi antara Pemerintah Kota Yogyakarta dengan Komunitas Kawasan Malioboro	20 kali	
<b>JUMLAH USULAN URUSAN KEBUDAYAAN</b>							<b>71.113.814.000</b>
<b>URUSAN KELEMBAGAAN</b>							
1	BAGIAN ORGANISASI SETDA KOTA YOGYAKARTA	Program Penyelenggaraan Keistimewaan Urusan Kelembagaan dan Ketatalaksanaan	Penataan Kelembagaan Dan Ketatalaksanaan Keistimewaan	Penataan Bentuk Kelembagaan Asli Kabupaten/Kota	a. Dokumen Evaluasi Kelembagaan Perangkat Daerah/Unit Kerja Pengampu Urusan Keistimewaan di Kota Yogyakarta	1 dokumen	221.000.000
					b. Dokumen Evaluasi Tupoksi Perangkat Daerah/Unit Kerja Pengampu Urusan Keistimewaan di Kota Yogyakarta.	1 dokumen	

No.	OPD	Program	Kegiatan	Sub Kegiatan	Keluaran		Usulan Anggaran
					Tolok Ukur Kinerja	Target Kinerja	
1	2	3	4	5	6	7	8
		Program Penyelenggaraan Keistimewaan Urusan Kelembagaan dan Ketatalaksanaan	Peningkatan Budaya Pemerintahan	Implementasi Budaya Pemerintahan Kabupaten/Kota	a. Rencana Aksi (Action Plan) tentang Budaya Pemerintahan	1 dokumen	189.804.000
					b. Dokumen Monitoring Implementasi Budaya Pemerintahan	1 dokumen	
					c. Agen Perubahan Kelompok Budaya Pemerintahan SATRIYA	120 ASN	
2	BKPP KOTA YOGYAKARTA	Program Penyelenggaraan Keistimewaan Urusan Kelembagaan dan Ketatalaksanaan	Peningkatan Budaya Pemerintahan	Penyelenggaraan Diklat Keistimewaan	a. Workshop Penyusunan Buku Panduan	30 Orang (1 Akt)	596.456.000
					b. Internalisasi Keistimewaan	1 dokumen	
<b>JUMLAH USULAN URUSAN KELEMBAGAAN</b>							<b>1.007.260.000</b>
<b>TOTAL USULAN DANA KEISTIMEWAAN TAHUN 2022</b>							<b>108.874.674.000</b>

Sumber: Usulan Rencana Kebutuhan Dana Keistimewaan DIY Tahun Anggaran 2022

**Tabel 5.3 Program dan Kegiatan Perangkat Daerah  
Kota Yogyakarta  
Tahun 2022**

Unit Organisasi : 1.01.2.19.0.00.01.0000 Dinas Pendidikan Pemuda dan Olahraga  
Sub Unit Organisasi : 1.01.2.19.0.00.01.0000 Dinas Pendidikan Pemuda dan Olahraga

Kode	Urusan/ Bidang Urusan/ Program/ Kegiatan/ Sub Kegiatan	Indikator Kinerja			Rencana Tahun 2022					Catatan Penting	Prakiraan Maju Rencana Tahun 2023						
		Capaian Program	Keluaran Sub Kegiatan	Hasil Kegiatan	Lokasi Output Kegiatan	Target Capaian Kinerja			Pagu Indikatif (Rp.)		Sumber Dana	Target Capaian Kinerja		Kebutuhan Dana/ Pagu Indikatif (Rp.)			
						Program	Keluaran Sub Kegiatan	Hasil Kegiatan				Tolok Ukur	Target				
<b>1</b>		<b>URUSAN PEMERINTAHAN WAJIB YANG BERKAITAN DENGAN PELAYANAN DASAR</b>															
<b>1</b>	<b>01</b>	<b>URUSAN PEMERINTAHAN BIDANG PENDIDIKAN</b>										<b>400,696,030,124</b>		<b>407,813,951,930</b>			
<b>1</b>	<b>01</b>	<b>01</b>	<b>PROGRAM PENUNJANG URUSAN PEMERINTAHAN DAERAH KABUPATEN/KOTA</b>										<b>250,873,334,653</b>		<b>258,548,699,150</b>		
<b>1</b>	<b>01</b>	<b>01</b>	<b>2.01</b>	<b>Perencanaan, Penganggaran, dan Evaluasi Kinerja Perangkat Daerah</b>										<b>68,659,840</b>		<b>80,263,800</b>	
1	01	01	2.01	01	Penyusunan Dokumen Perencanaan Perangkat Daerah	Hasil Penilaian SAKIP oleh Inspektorat	Dokumen Renja Tahun 2023, Renja Perubahan Tahun 2022, dan Review Renstra Forum OPD untuk Kesepakatan Penyusunan Program dan Kegiatan Perangkat Daerah Penyusunan Naskah Akademik dan Rancangan Peraturan Daerah	Dukungan terhadap kelancaran administrasi perencanaan dan evaluasi	Kota Yogyakarta, Semua Kecamatan, Semua Kelurahan	A (Nilai >80 s.d 90)	3 dokumen 1 Berita Acara 1 dokumen	100 %	26,989,840	PENDAPATAN ASLI DAERAH (PAD)	Hasil Penilaian SAKIP oleh Inspektorat	A (Nilai >80 s.d 90)	27,529,800
1	01	01	2.01	04	Koordinasi dan Penyusunan DPA-SKPD	Hasil Penilaian SAKIP oleh Inspektorat	Dokumen Evaluasi Kebijakan; Pelaksanaan; dan Hasil Renja OPD Triwulan IV 2021, Triwulan I, II, III Tahun 2022 Dokumen Evaluasi Kebijakan, Pelaksanaan, Hasil Renstra OPD Laporan Capaian Kinerja dan Ikhtisar Realisasi Kinerja SKPD Penyusunan RKA dan DPA Tahun 2023, RKPA dan DPPA Tahun 2022	Dukungan terhadap kelancaran administrasi perencanaan dan evaluasi	Kota Yogyakarta, Semua Kecamatan, Semua Kelurahan	A (Nilai >80 s.d 90)	6 dokumen 3 dokumen 1 dokumen 4 dokumen	100 %	24,710,000	PENDAPATAN ASLI DAERAH (PAD)	Hasil Penilaian SAKIP oleh Inspektorat	A (Nilai >80 s.d 90)	25,204,200
1	01	01	2.01	07	Evaluasi Kinerja Perangkat Daerah	Hasil Penilaian SAKIP oleh Inspektorat	Dokumen Evaluasi Kinerja Perangkat Daerah	Dukungan terhadap kelancaran administrasi perencanaan dan evaluasi		A (Nilai >80 s.d 90)	3 dokumen	100 %	16,960,000	PENDAPATAN ASLI DAERAH (PAD)	Hasil Penilaian SAKIP oleh Inspektorat	A (Nilai >80 s.d 90)	27,529,800
<b>1</b>	<b>01</b>	<b>01</b>	<b>2.02</b>	<b>Administrasi Keuangan Perangkat Daerah</b>										<b>246,204,893,957</b>		<b>254,095,308,916</b>	
1	01	01	2.02	01	Penyediaan Gaji dan Tunjangan ASN	Hasil Penilaian SAKIP oleh Inspektorat	Gaji dan Tunjangan ASN	Dukungan terhadap kelancaran administrasi, keuangan dan Operasional Perkantoran	Kota Yogyakarta, Semua Kecamatan, Semua Kelurahan	A (Nilai >80 s.d 90)	2250 ASN	100 %	246,040,364,737	PENDAPATAN ASLI DAERAH (PAD)	Hasil Penilaian SAKIP oleh Inspektorat	A (Nilai >80 s.d 90)	253,927,489,112
1	01	01	2.02	02	Penyediaan Administrasi Pelaksanaan Tugas ASN	Hasil Penilaian SAKIP oleh Inspektorat	Administrasi Pelaksanaan Tugas ASN	Dukungan terhadap kelancaran administrasi, keuangan dan Operasional Perkantoran	Kota Yogyakarta, Semua Kecamatan, Semua Kelurahan	A (Nilai >80 s.d 90)	4 dokumen	100 %	4,880,000	PENDAPATAN ASLI DAERAH (PAD)	Hasil Penilaian SAKIP oleh Inspektorat	A (Nilai >80 s.d 90)	4,977,600
1	01	01	2.02	05	Koordinasi dan Penyusunan Laporan Keuangan Akhir Tahun SKPD	Hasil Penilaian SAKIP oleh Inspektorat	Laporan Keuangan Akhir Tahun	Dukungan terhadap kelancaran administrasi, keuangan dan Operasional Perkantoran	Kota Yogyakarta, Semua Kecamatan, Semua Kelurahan	A (Nilai >80 s.d 90)	1 dokumen	100 %	1,840,000	PENDAPATAN ASLI DAERAH (PAD)	Hasil Penilaian SAKIP oleh Inspektorat	A (Nilai >80 s.d 90)	1,876,800
1	01	01	2.02	07	Koordinasi dan Penyusunan Laporan Keuangan Bulanan/Triwulanan /Semesteran SKPD	Hasil Penilaian SAKIP oleh Inspektorat	Laporan Keuangan Bulanan/Semesteran	Dukungan terhadap kelancaran administrasi, keuangan dan Operasional Perkantoran	Kota Yogyakarta, Semua Kecamatan, Semua Kelurahan	A (Nilai >80 s.d 90)	12 dokumen	100 %	155,969,220	PENDAPATAN ASLI DAERAH (PAD)	Hasil Penilaian SAKIP oleh Inspektorat	A (Nilai >80 s.d 90)	159,088,604

**Program dan Kegiatan Perangkat Daerah  
Kota Yogyakarta  
Tahun 2022**

Unit Organisasi : 1.01.2.19.0.00.01.0000 Dinas Pendidikan Pemuda dan Olahraga  
Sub Unit Organisasi : 1.01.2.19.0.00.01.0000 Dinas Pendidikan Pemuda dan Olahraga

Kode	Urusan/ Bidang Urusan/ Program/ Kegiatan/ Sub Kegiatan	Indikator Kinerja			Rencana Tahun 2022						Catatan Penting	Prakiraan Maju Rencana Tahun 2023		
		Capaian Program	Keluaran Sub Kegiatan	Hasil Kegiatan	Lokasi Output Kegiatan	Target Capaian Kinerja			Pagu Indikatif (Rp.)	Sumber Dana		Target Capaian Kinerja		Kebutuhan Dana/ Pagu Indikatif (Rp.)
						Program	Keluaran Sub Kegiatan	Hasil Kegiatan				Tolok Ukur	Target	
1 01 01 2.02 08	Penyusunan Pelaporan dan Analisis Prognosis Realisasi Anggaran	Hasil Penilaian SAKIP oleh Inspektorat	Laporan Prognosis Realisasi Anggaran	Dukungan terhadap kelancaran administrasi, keuangan dan Operasional Perkantoran	Kota Yogyakarta, Semua Kecamatan, Semua Kelurahan	A (Nilai >80 s.d 90)	1 dokumen	100 %	1,840,000	PENDAPATAN ASLI DAERAH (PAD)		Hasil Penilaian SAKIP oleh Inspektorat	A (Nilai >80 s.d 90)	1,876,800
<b>1 01 01 2.06</b>	<b>Administrasi Umum Perangkat Daerah</b>								<b>1,168,817,524</b>					<b>1,255,006,825</b>
1 01 01 2.06 01	Penyediaan Komponen Instalasi Listrik/Penerangan Bangunan Kantor	Hasil Penilaian SAKIP oleh Inspektorat	Komponen Instalasi Listrik/Penerangan Bangunan Kantor	Dukungan terhadap kelancaran administrasi, keuangan dan Operasional Perkantoran		A (Nilai >80 s.d 90)	5 jenis	100 %	40,176,844	PENDAPATAN ASLI DAERAH (PAD)		Hasil Penilaian SAKIP oleh Inspektorat	A (Nilai >80 s.d 90)	80,714,067
1 01 01 2.06 02	Penyediaan Peralatan dan Perlengkapan Kantor	Hasil Penilaian SAKIP oleh Inspektorat	Alat Tulis Kantor Bahan Komputer Cartridge printer Flashdisk Kabel HDMI Mouse Peralatan Rumah Tangga Refill tinta SSD Toner printer Webcam	Dukungan terhadap kelancaran administrasi, keuangan dan Operasional Perkantoran	Kota Yogyakarta, Semua Kecamatan, Semua Kelurahan	A (Nilai >80 s.d 90)	63 jenis 15 jenis 50 dos 10 buah 5 buah 25 buah 50 jenis 100 dos 5 buah 120 tube 5 buah	100 %	213,904,580	PENDAPATAN ASLI DAERAH (PAD)		Hasil Penilaian SAKIP oleh Inspektorat	A (Nilai >80 s.d 90)	240,628,006
1 01 01 2.06 05	Penyediaan Barang Cetak dan Penggandaan	Hasil Penilaian SAKIP oleh Inspektorat	Barang cetakan Penggandaan surat-surat/dokumen	Dukungan terhadap kelancaran administrasi, keuangan dan Operasional Perkantoran		A (Nilai >80 s.d 90)	13 jenis 110000 lembar	100 %	64,476,100	PENDAPATAN ASLI DAERAH (PAD)		Hasil Penilaian SAKIP oleh Inspektorat	A (Nilai >80 s.d 90)	66,399,552
1 01 01 2.06 06	Penyediaan Bahan Bacaan dan Peraturan Perundang-undangan	Hasil Penilaian SAKIP oleh Inspektorat	Buku dan atau Perundang-undangan Surat Kabar selama 12 bulan	Dukungan terhadap kelancaran administrasi, keuangan dan Operasional Perkantoran	Kota Yogyakarta, Semua Kecamatan, Semua Kelurahan	A (Nilai >80 s.d 90)	250 buku 1 jenis	100 %	25,760,000	PENDAPATAN ASLI DAERAH (PAD)		Hasil Penilaian SAKIP oleh Inspektorat	A (Nilai >80 s.d 90)	26,275,200
1 01 01 2.06 09	Penyelenggaraan Rapat Koordinasi dan Konsultasi SKPD	Hasil Penilaian SAKIP oleh Inspektorat	Makan Minum Rapat Rapat Koordinasi dan Konsultasi dalam Daerah Rapat Koordinasi dan Konsultasi Luar Daerah (Jawa) Rapat Koordinasi dan Konsultasi Luar Jawa	Dukungan terhadap kelancaran administrasi, keuangan dan Operasional Perkantoran		A (Nilai >80 s.d 90)	500 os 20 kali 85 kali 5 kali	100 %	824,500,000	PENDAPATAN ASLI DAERAH (PAD)		Hasil Penilaian SAKIP oleh Inspektorat	A (Nilai >80 s.d 90)	840,990,000
<b>1 01 01 2.07</b>	<b>Pengadaan Barang Milik Daerah Penunjang Urusan Pemerintah Daerah</b>								<b>781,657,800</b>					<b>405,708,448</b>
1 01 01 2.07 06	Pengadaan Peralatan dan Mesin Lainnya	Hasil Penilaian SAKIP oleh Inspektorat	Komputer Monitor Papan nama sekolah dan UPT Printer Tabung Oksigen Tangga Lipat TV UPS	Dukungan terhadap kelancaran administrasi, keuangan dan Operasional Perkantoran	Kota Yogyakarta, Semua Kecamatan, Semua Kelurahan	A (Nilai >80 s.d 90)	25 unit 5 unit 115 unit 5 unit 2 tabung 4 unit 2 unit 10 unit	100 %	781,657,800	PENDAPATAN ASLI DAERAH (PAD)		Hasil Penilaian SAKIP oleh Inspektorat	A (Nilai >80 s.d 90)	405,708,448
<b>1 01 01 2.08</b>	<b>Penyediaan Jasa Penunjang Urusan Pemerintahan Daerah</b>								<b>664,498,688</b>					<b>702,725,781</b>
1 01 01 2.08 01	Penyediaan Jasa Surat Menyurat	Hasil Penilaian SAKIP oleh Inspektorat	Materai Pengiriman Dokumen Surat Keluar Surat Masuk	Dukungan terhadap kelancaran administrasi, keuangan dan operasional perkantoran	Kota Yogyakarta, Semua Kecamatan, Semua Kelurahan	A (Nilai >80 s.d 90)	1560 lembar 3 dokumen 600 surat 500 surat	100 %	69,648,688	PENDAPATAN ASLI DAERAH (PAD)		Hasil Penilaian SAKIP oleh Inspektorat	A (Nilai >80 s.d 90)	43,030,581

**Program dan Kegiatan Perangkat Daerah  
Kota Yogyakarta  
Tahun 2022**

Unit Organisasi : 1.01.2.19.0.00.01.0000 Dinas Pendidikan Pemuda dan Olahraga  
Sub Unit Organisasi : 1.01.2.19.0.00.01.0000 Dinas Pendidikan Pemuda dan Olahraga

Kode	Urusan/ Bidang Urusan/ Program/ Kegiatan/ Sub Kegiatan	Indikator Kinerja			Rencana Tahun 2022						Catatan Penting	Prakiraan Maju Rencana Tahun 2023		
		Capaian Program	Keluaran Sub Kegiatan	Hasil Kegiatan	Lokasi Output Kegiatan	Target Capaian Kinerja			Pagu Indikatif (Rp.)	Sumber Dana		Target Capaian Kinerja		Kebutuhan Dana/ Pagu Indikatif (Rp.)
						Program	Keluaran Sub Kegiatan	Hasil Kegiatan				Tolok Ukur	Target	
1 01 01 2.08 02	Penyediaan Jasa Komunikasi, Sumber Daya Air dan Listrik	Hasil Penilaian SAKIP oleh Inspektorat	Pembayaran rekening air Pembayaran rekening listrik Pembayaran rekening telepon	Dukungan terhadap kelancaran administrasi keuangan dan operasional perkantoran	Kota Yogyakarta, Semua Kecamatan, Semua Kelurahan	A (Nilai >80 s.d 90)	12 bulan 12 bulan 12 bulan	100 %	46,200,000	PENDAPATAN ASLI DAERAH (PAD)		Hasil Penilaian SAKIP oleh Inspektorat	A (Nilai >80 s.d 90)	47,124,000
1 01 01 2.08 04	Penyediaan Jasa Pelayanan Umum Kantor	Hasil Penilaian SAKIP oleh Inspektorat	Jasa Cleaning Service Jasa Kebersihan Sewa/Pemeliharaan Taman	Dukungan terhadap kelancaran administrasi keuangan dan operasional perkantoran	Kota Yogyakarta, Semua Kecamatan, Semua Kelurahan	A (Nilai >80 s.d 90)	12 bulan 12 bulan 12 bulan	100 %	548,650,000	PENDAPATAN ASLI DAERAH (PAD)		Hasil Penilaian SAKIP oleh Inspektorat	A (Nilai >80 s.d 90)	612,571,200
<b>1 01 01 2.09</b>	<b>Pemeliharaan Barang Milik Daerah Penunjang Urusan Pemerintahan Daerah</b>								<b>1,984,806,844</b>					<b>2,009,685,380</b>
1 01 01 2.09 01	Penyediaan Jasa Pemeliharaan, Biaya Pemeliharaan dan Pajak Kendaraan Perorangan Dinas atau Kendaraan Dinas Jabatan	Hasil Penilaian SAKIP oleh Inspektorat	Jasa pemeliharaan rutin/berkala kendaraan dinas/operasional, roda 6 Pembayaran Pajak kendaraan perorangan dinas/kendaraan dinas jabatan roda 2 Pembayaran Pajak kendaraan perorangan dinas/kendaraan dinas jabatan roda 3 Pembayaran Pajak kendaraan perorangan dinas/kendaraan dinas jabatan roda 4 Pembayaran Pajak kendaraan perorangan dinas/berkala kendaraan roda 6 Pemeliharaan rutin/berkala kendaraan perorangan dinas/kendaraan dinas jabatan roda 2 Pemeliharaan rutin/berkala kendaraan perorangan dinas/kendaraan dinas jabatan roda 3 Pemeliharaan rutin/berkala kendaraan perorangan dinas/kendaraan dinas jabatan roda 4	Dukungan terhadap Sarana dan Prasarana Perkantoran	Kota Yogyakarta, Semua Kecamatan, Semua Kelurahan	A (Nilai >80 s.d 90)	1 unit 83 unit 1 unit 11 unit 1 unit 83 unit 1 unit 11 unit	100 %	314,751,844	PENDAPATAN ASLI DAERAH (PAD)		Hasil Penilaian SAKIP oleh Inspektorat	A (Nilai >80 s.d 90)	297,639,860
1 01 01 2.09 06	Pemeliharaan Peralatan dan Mesin Lainnya	Hasil Penilaian SAKIP oleh Inspektorat	AC Split Komputer Laptop Mebelair Printer Sound system	Dukungan terhadap Sarana dan Prasarana Perkantoran	Kota Yogyakarta, Danurejan, Tegalpanggung	A (Nilai >80 s.d 90)	20 unit 15 unit 5 unit 3 jenis 10 unit 2 unit	100 %	186,400,000	PENDAPATAN ASLI DAERAH (PAD)		Hasil Penilaian SAKIP oleh Inspektorat	A (Nilai >80 s.d 90)	190,205,520
1 01 01 2.09 09	Pemeliharaan/Rehabilitasi Gedung Kantor dan Bangunan Lainnya	Hasil Penilaian SAKIP oleh Inspektorat	Jasa Keamanan Pemeliharaan Gedung/Kantor	Dukungan terhadap Sarana dan Prasarana Perkantoran	Kota Yogyakarta, Semua Kecamatan, Semua Kelurahan	A (Nilai >80 s.d 90)	12 bulan 2 unit	100 %	1,483,655,000	PENDAPATAN ASLI DAERAH (PAD)		Hasil Penilaian SAKIP oleh Inspektorat	A (Nilai >80 s.d 90)	1,521,840,000
<b>1 01 02</b>	<b>PROGRAM PENGELOLAAN PENDIDIKAN</b>								<b>149,822,695,471</b>					<b>149,265,252,780</b>
<b>1 01 02 2.01</b>	<b>Pengelolaan Pendidikan Sekolah Dasar</b>								<b>88,973,448,794</b>					<b>90,021,779,679</b>
1 01 02 2.01 12	Rehabilitasi Sedang/Berat Sarana, Prasarana dan Utilitas Sekolah	Jumlah prestasi siswa SD Tingkat Nasional; Persentase SD terakreditasi A; Jumlah sekolah inklusi; Persentase	Rehab sekolah	Persentase SD terakreditasi A	Kota Yogyakarta, Semua Kecamatan,	8; 92.12; 86; 99.75 medali; %; sekolah; %	4 Sekolah	91.46 %	1,024,284,200			Jumlah prestasi siswa SD Tingkat Nasional; Persentase SD terakreditasi A; Jumlah sekolah inklusi; Persentase	8; 92.12; 86; 99.75 medali; %; sekolah; %	1,024,824,200

**Program dan Kegiatan Perangkat Daerah  
Kota Yogyakarta  
Tahun 2022**

Unit Organisasi : 1.01.2.19.0.00.01.0000 Dinas Pendidikan Pemuda dan Olahraga  
Sub Unit Organisasi : 1.01.2.19.0.00.01.0000 Dinas Pendidikan Pemuda dan Olahraga

Kode	Urusan/ Bidang Urusan/ Program/ Kegiatan/ Sub Kegiatan	Indikator Kinerja			Rencana Tahun 2022						Catatan Penting	Prakiraan Maju Rencana Tahun 2023		
		Capaian Program	Keluaran Sub Kegiatan	Hasil Kegiatan	Lokasi Output Kegiatan	Target Capaian Kinerja			Pagu Indikatif (Rp.)	Sumber Dana		Target Capaian Kinerja		Kebutuhan Dana/ Pagu Indikatif (Rp.)
						Program	Keluaran Sub Kegiatan	Hasil Kegiatan				Tolok Ukur	Target	
		guru sesuai kualifikasi			Semua Kelurahan							guru sesuai kualifikasi		
1 01 02 2.01 14	Pengadaan Mebel Sekolah	Jumlah prestasi siswa SD Tingkat Nasional; Persentase SD terakreditasi A; Jumlah sekolah inklusi; Persentase guru sesuai kualifikasi	Pengadaan meja kursi siswa	Persentase SD terakreditasi A	Kota Yogyakarta, Semua Kecamatan, Semua Kelurahan	8; 92.12; 86; 99.75 medali; %; sekolah; %	500 Set	91.46 %	774,800,000			Jumlah prestasi siswa SD Tingkat Nasional; Persentase SD terakreditasi A; Jumlah sekolah inklusi; Persentase guru sesuai kualifikasi	8; 92.12; 86; 99.75 medali; %; sekolah; %	790,500,000
1 01 02 2.01 22	Pengadaan Alat Praktik dan Peraga Siswa	Jumlah prestasi siswa SD Tingkat Nasional; Persentase SD terakreditasi A; Jumlah sekolah inklusi; Persentase guru sesuai kualifikasi	Pengadaan Peralatan Pendidikan Teknologi, Informasi dan Komunikasi	Persentase SD terakreditasi A	Kota Yogyakarta, Semua Kecamatan, Semua Kelurahan	8; 92.12; 86; 99.75 medali; %; sekolah; %	11 sekolah	91.46 %	2,420,000,000	DAK Fisik- Bidang Pendidikan-Reguler-SD		Jumlah prestasi siswa SD Tingkat Nasional; Persentase SD terakreditasi A; Jumlah sekolah inklusi; Persentase guru sesuai kualifikasi	8; 92.12; 86; 99.75 medali; %; sekolah; %	2,468,400,000
1 01 02 2.01 23	Penyelenggaraan Proses Belajar dan Ujian bagi Peserta Didik	Jumlah prestasi siswa SD Tingkat Nasional; Persentase SD terakreditasi A; Jumlah sekolah inklusi; Persentase guru sesuai kualifikasi	Assesment Kompetensi Minimum Bimtek Penyusunan Soal ujian sekolah Pelaksanaan Ujian Sekolah/Madrasah (Assesmen standar Penilaian Daerah) pengembangan media atau alat peraga pembelajaran (video 3 mata pelajaran) Test Pendalaman Materi Ujian Sekolah/ Madrasah	Persentase SD terakreditasi A	Semua Kabupaten/Kota , Semua Kecamatan, Semua Kelurahan Kota Yogyakarta, Semua Kecamatan, Semua Kelurahan	8; 92.12; 86; 99.75 medali; %; sekolah; %	167 Sekolah 150 Guru 167 Sekolah 3 Video 7345 Siswa	91.46 %	1,067,189,910	PENDAPATAN ASLI DAERAH (PAD)		Jumlah prestasi siswa SD Tingkat Nasional; Persentase SD terakreditasi A; Jumlah sekolah inklusi; Persentase guru sesuai kualifikasi	8; 92.12; 86; 99.75 medali; %; sekolah; %	1,105,190,808
1 01 02 2.01 24	Penyiapan dan Tindak Lanjut Evaluasi Satuan Pendidikan Dasar	Jumlah prestasi siswa SD Tingkat Nasional; Persentase SD terakreditasi A; Jumlah sekolah inklusi; Persentase guru sesuai kualifikasi	Evaluasi dan Laporan hasil ujian sekolah daerah Evaluasi dan Laporan keterlaksanaan kurikulum Evaluasi dan laporan pelaksanaan pendidikan karakter Evaluasi dan Laporan pelaksanaan Sistem Penjaminan Mutu Internal (SPMI)	Persentase SD terakreditasi A	Semua Kabupaten/Kota , Semua Kecamatan, Semua Kelurahan	8; 92.12; 86; 99.75 medali; %; sekolah; %	1 Laporan 1 Laporan 1 Laporan 1 Laporan	91.46 %	57,837,000	PENDAPATAN ASLI DAERAH (PAD)		Jumlah prestasi siswa SD Tingkat Nasional; Persentase SD terakreditasi A; Jumlah sekolah inklusi; Persentase guru sesuai kualifikasi	8; 92.12; 86; 99.75 medali; %; sekolah; %	61,110,240
1 01 02 2.01 25	Pembinaan Minat, Bakat dan Kreativitas Siswa	Jumlah prestasi siswa SD Tingkat Nasional; Persentase SD terakreditasi A; Jumlah sekolah inklusi; Persentase guru sesuai kualifikasi	Jumlah Kejuaraan Pekan Budaya Jawa Pelajar Kejuaraan dalam Festival Lomba Seni Siswa Nasional (FLSSN) SD Kejuaraan dalam Kompetisi Sains Nasional (KSN) Kejuaraan dalam Lomba Dokter Kecil Kejuaraan dalam MTQ SD Pembinaan Klinik Sains Peserta Lomba Gugus Depan Unggul Program Pengembangan Minat Bakat istimewa (PPMBI) Seni	Persentase SD terakreditasi A	Kota Yogyakarta, Semua Kecamatan, Semua Kelurahan	8; 92.12; 86; 99.75 medali; %; sekolah; %	5 Kejuaraan 6 Kejuaraan 2 Kejuaraan 3 Sekolah 15 Kejuaraan 60 Siswa 10 Sekolah 30 Orang	91.46 %	1,354,643,360			Jumlah prestasi siswa SD Tingkat Nasional; Persentase SD terakreditasi A; Jumlah sekolah inklusi; Persentase guru sesuai kualifikasi	8; 92.12; 86; 99.75 medali; %; sekolah; %	1,371,453,750
1 01 02 2.01 27	Pengembangan Karir Pendidik dan Tenaga Kependidikan pada Satuan Pendidikan Sekolah Dasar	Jumlah prestasi siswa SD Tingkat Nasional; Persentase SD terakreditasi A; Jumlah sekolah inklusi; Persentase	Evaluasi dan Kajian Kebijakan Pendidikan oleh Dewan Pendidikan Jumlah Peserta induksi Guru	Persentase SD terakreditasi A	Kota Yogyakarta, Semua Kecamatan,	8; 92.12; 86; 99.75 medali; %; sekolah; %	1 Laporan 50 Orang 1 Kejuaraan 765 Orang	91.46 %	20,609,770,620	PENDAPATAN ASLI DAERAH (PAD)		Jumlah prestasi siswa SD Tingkat Nasional; Persentase SD terakreditasi A; Jumlah sekolah inklusi; Persentase	8; 92.12; 86; 99.75 medali; %; sekolah; %	20,296,060,503

**Program dan Kegiatan Perangkat Daerah  
Kota Yogyakarta  
Tahun 2022**

Unit Organisasi : 1.01.2.19.0.00.01.0000 Dinas Pendidikan Pemuda dan Olahraga  
Sub Unit Organisasi : 1.01.2.19.0.00.01.0000 Dinas Pendidikan Pemuda dan Olahraga

Kode	Urusan/ Bidang Urusan/ Program/ Kegiatan/ Sub Kegiatan	Indikator Kinerja			Rencana Tahun 2022						Catatan Penting	Prakiraan Maju Rencana Tahun 2023		
		Capaian Program	Keluaran Sub Kegiatan	Hasil Kegiatan	Lokasi Output Kegiatan	Target Capaian Kinerja			Pagu Indikatif (Rp.)	Sumber Dana		Target Capaian Kinerja		Kebutuhan Dana/ Pagu Indikatif (Rp.)
						Program	Keluaran Sub Kegiatan	Hasil Kegiatan				Tolok Ukur	Target	
		guru sesuai kualifikasi	Kejuaraan dalam Seleksi Guru, Kasek dan Pengawas berprestasi Pengelolaan Pendidik Tidak tetap dan Tenaga kependidikan Tidak tetap Penilaian kinerja kepala sekolah Peserta Kegiatan Lesson Study Peserta mengusulkan angka kredit Peserta pelatihan karya tulis ilmiah Peserta Pembinaan Pegawai/guru Peserta Pengembangan Kompetensi melalui Kelompok Kerja guru (KKG) dan Musyawarah Guru Mata Pelajaran (MGMP)		Semua Kelurahan		30 Orang 40 Orang 115 Orang 80 Orang 225 Orang 440 Orang					guru sesuai kualifikasi		
1 01 02 2.01 28	Pembinaan Kelembagaan dan Manajemen Sekolah	Jumlah prestasi siswa SD Tingkat Nasional; Persentase SD terakreditasi A; Jumlah sekolah inklusi; Persentase guru sesuai kualifikasi	Pendampingan akreditasi SD Peserta workshop manajemen SD Verifikasi pendirian, penataan dan penutupan sekolah	Persentase SD terakreditasi A	Kota Yogyakarta, Semua Kecamatan, Semua Kelurahan	8; 92.12; 86; 99.75 medali; %; sekolah; %	25 Sekolah 164 Sekolah 5 Sekolah	91.46 %	130,725,000	PENDAPATAN ASLI DAERAH (PAD)		Jumlah prestasi siswa SD Tingkat Nasional; Persentase SD terakreditasi A; Jumlah sekolah inklusi; Persentase guru sesuai kualifikasi	8; 92.12; 86; 99.75 medali; %; sekolah; %	133,339,500
1 01 02 2.01 29	Pengelolaan Dana BOS Sekolah Dasar	Jumlah prestasi siswa SD Tingkat Nasional; Persentase SD terakreditasi A; Jumlah sekolah inklusi; Persentase guru sesuai kualifikasi	Pengelolaan BOS SD	Persentase SD terakreditasi A	Kota Yogyakarta, Semua Kecamatan, Semua Kelurahan	8; 92.12; 86; 99.75 medali; %; sekolah; %	164 Sekolah	91.46 %	18,301,962,908			Jumlah prestasi siswa SD Tingkat Nasional; Persentase SD terakreditasi A; Jumlah sekolah inklusi; Persentase guru sesuai kualifikasi	8; 92.12; 86; 99.75 medali; %; sekolah; %	18,668,002,166
1 01 02 2.01 30	Peningkatan Kapasitas Pengelolaan Dana BOS Sekolah Dasar	Jumlah prestasi siswa SD Tingkat Nasional; Persentase SD terakreditasi A; Jumlah sekolah inklusi; Persentase guru sesuai kualifikasi	Jumlah siswa penerima BOSDA Khusus Sekolah Karakter Jumlah siswa Yang mendapatkan dana BOSDA SD Swasta/MI Jumlah siswa Yang mendapatkan dana BOSDA SMP Swasta/MTs Sekolah yang mendapatkan dana BOSDA SD Negeri dan TK Negeri	Persentase SD terakreditasi A	Kota Yogyakarta, Semua Kecamatan, Semua Kelurahan	8; 92.12; 86; 99.75 medali; %; sekolah; %	4243 siswa 11270 siswa 5726 siswa 95 sekolah	91.46 %	43,232,235,796	DAK Non Fisik - BOS Reguler		Jumlah prestasi siswa SD Tingkat Nasional; Persentase SD terakreditasi A; Jumlah sekolah inklusi; Persentase guru sesuai kualifikasi	8; 92.12; 86; 99.75 medali; %; sekolah; %	44,102,898,512
<b>1 01 02 2.02</b>	<b>Pengelolaan Pendidikan Sekolah Menengah Pertama</b>								<b>37,850,457,257</b>					<b>36,052,072,192</b>
1 01 02 2.02 02	Penambahan Ruang Kelas Baru	Jumlah prestasi siswa SMP Tingkat Nasional; Persentase SMP akreditasi A	Pembangunan Ruang kelas	Persentase SMP akreditasi A	Kota Yogyakarta, Semua Kecamatan, Semua Kelurahan	6; 77.59 medali; %	1 sekolah	75 %	1,252,568,761	DAK Fisik- Bidang Pendidikan-Reguler-SMP		Jumlah prestasi siswa SMP Tingkat Nasional; Persentase SMP akreditasi A	6; 77.59 medali; %	2,107,240,344
1 01 02 2.02 24	Rehabilitasi Sedang/Berat Sarana, Prasarana dan Utilitas Sekolah	Jumlah prestasi siswa SMP Tingkat Nasional; Persentase SMP akreditasi A	Rehab sekolah	Persentase SMP akreditasi A	Kota Yogyakarta, Semua Kecamatan, Semua Kelurahan	6; 77.59 medali; %	10 Sekolah	75 %	2,021,695,000	DAK Fisik- Bidang Pendidikan-Reguler-SMP		Jumlah prestasi siswa SMP Tingkat Nasional; Persentase SMP akreditasi A	6; 77.59 medali; %	1,857,986,369



**Program dan Kegiatan Perangkat Daerah  
Kota Yogyakarta  
Tahun 2022**

Unit Organisasi : 1.01.2.19.0.00.01.0000 Dinas Pendidikan Pemuda dan Olahraga  
Sub Unit Organisasi : 1.01.2.19.0.00.01.0000 Dinas Pendidikan Pemuda dan Olahraga

Kode	Urusan/ Bidang Urusan/ Program/ Kegiatan/ Sub Kegiatan	Indikator Kinerja			Rencana Tahun 2022						Catatan Penting	Prakiraan Maju Rencana Tahun 2023		
		Capaian Program	Keluaran Sub Kegiatan	Hasil Kegiatan	Lokasi Output Kegiatan	Target Capaian Kinerja			Pagu Indikatif (Rp.)	Sumber Dana		Target Capaian Kinerja		Kebutuhan Dana/ Pagu Indikatif (Rp.)
						Program	Keluaran Sub Kegiatan	Hasil Kegiatan				Tolok Ukur	Target	
1 01 02 2.02 26	Pengadaan Alat Rumah Tangga Sekolah	Jumlah prestasi siswa SMP Tingkat Nasional; Persentase SMP akreditasi A	Pengadaan LCD	Persentase SMP akreditasi A	Kota Yogyakarta, Semua Kecamatan, Semua Kelurahan	6; 77.59 medali; %	142 Buah	75 %	927,000,000	PENDAPATAN ASLI DAERAH (PAD)		Jumlah prestasi siswa SMP Tingkat Nasional; Persentase SMP akreditasi A	6; 77.59 medali; %	1,323,960,000
1 01 02 2.02 35	Pengadaan Alat Praktik dan Peraga Siswa	Jumlah prestasi siswa SMP Tingkat Nasional; Persentase SMP akreditasi A	Media pendidikan Peralatan laboratorium IPA (Biologi) Peralatan laboratorium IPA (Fisika) Peralatan teknologi informasi dan komunikasi (TIK)	Persentase SMP akreditasi A	Kota Yogyakarta, Semua Kecamatan, Semua Kelurahan	6; 77.59 medali; %	3 sekolah 4 sekolah 5 sekolah 7 sekolah	75 %	1,563,041,200	DAK Fisik- Bidang Pendidikan- Reguler-SMP		Jumlah prestasi siswa SMP Tingkat Nasional; Persentase SMP akreditasi A	6; 77.59 medali; %	1,678,461,000
1 01 02 2.02 36	Penyelenggaraan Proses Belajar dan Ujian bagi Peserta Didik	Jumlah prestasi siswa SMP Tingkat Nasional; Persentase SMP akreditasi A	Pelaksanaan Assesment Standarisasi Pendidikan Daerah (ASPD) Penilaian Akhir Semester / Penilaian Akhir Tahun Tes Pendalaman Materi Asesmen (4 mapel : Bahasa Indonesia, Bahasa Inggris, Matematika, IPA)	Persentase SMP akreditasi A	Kota Yogyakarta, Semua Kecamatan, Semua Kelurahan	6; 77.59 medali; %	65 Sekolah 16 Sekolah 8000 Siswa	75 %	540,967,000	PENDAPATAN ASLI DAERAH (PAD)		Jumlah prestasi siswa SMP Tingkat Nasional; Persentase SMP akreditasi A	6; 77.59 medali; %	283,914,000
1 01 02 2.02 37	Penyiapan dan Tindak Lanjut Evaluasi Satuan Pendidikan Sekolah Menengah Pertama	Jumlah prestasi siswa SMP Tingkat Nasional; Persentase SMP akreditasi A	Assesment Kompetensi Minimum (AKM) Evaluasi dan Laporan keterlaksanaan kurikulum Evaluasi dan laporan pelaksanaan pendidikan karakter Evaluasi dan Laporan pelaksanaan Sistem Penjaminan Mutu Internal (SPMI)	Persentase SMP akreditasi A	Kota Yogyakarta, Semua Kecamatan, Semua Kelurahan	6; 77.59 medali; %	1 Laporan 1 Laporan 1 Laporan 1 Laporan	75 %	287,399,000	PENDAPATAN ASLI DAERAH (PAD)		Jumlah prestasi siswa SMP Tingkat Nasional; Persentase SMP akreditasi A	6; 77.59 medali; %	289,592,280
1 01 02 2.02 38	Pembinaan Minat, Bakat dan Kreativitas Siswa	Jumlah prestasi siswa SMP Tingkat Nasional; Persentase SMP akreditasi A	International Sains and Invention Fair Jaminan Kecelakaan siswa Kejuaraan dalam Festival Lomba Seni Siswa Nasional (FLSSN) SMP Kejuaraan dalam Kompetisi Sains nasional (KSN) Kejuaraan dalam Lomba Penelitian Karya Ilmiah Remaja (KIR) Kejuaraan dalam Olimpiade Literasi Siswa Nasional SMP Kejuaraan MTQ SMP	Persentase SMP akreditasi A	Kota Yogyakarta, Semua Kecamatan, Semua Kelurahan	6; 77.59 medali; %	500 tim 13267 siswa 5 Kejuaraan 3 Kejuaraan 3 Kejuaraan 4 kejuaraan 4 Kejuaraan	75 %	2,278,543,200	PENDAPATAN ASLI DAERAH (PAD)		Jumlah prestasi siswa SMP Tingkat Nasional; Persentase SMP akreditasi A	6; 77.59 medali; %	2,100,577,338
1 01 02 2.02 40	Pengembangan Karir Pendidik dan Tenaga Kependidikan pada Satuan Pendidikan Sekolah Menengah Pertama	Jumlah prestasi siswa SMP Tingkat Nasional; Persentase SMP akreditasi A	Penerima Insentif GTT/Guru Tetap Yayasan (GTY) dan PTT/Pegawai Tetap Yayasan (PTY) APBD Kota yang dikelola Penerima Tunjangan Profesi Guru dan Tambahan Penghasilan Pusat Pengelolaan Honor Tenaga Bantuan (K2) Pengelolaan Tambahan Penghasilan Pegawai	Persentase SMP akreditasi A	Kota Yogyakarta, Semua Kecamatan, Semua Kelurahan	6; 77.59 medali; %	3180 Orang 1660 Orang 240 Orang 220 Orang 1746 Orang	75 %	28,907,306,252	PENDAPATAN ASLI DAERAH (PAD)		Jumlah prestasi siswa SMP Tingkat Nasional; Persentase SMP akreditasi A	6; 77.59 medali; %	26,140,133,999

**Program dan Kegiatan Perangkat Daerah  
Kota Yogyakarta  
Tahun 2022**

Unit Organisasi : 1.01.2.19.0.00.01.0000 Dinas Pendidikan Pemuda dan Olahraga  
Sub Unit Organisasi : 1.01.2.19.0.00.01.0000 Dinas Pendidikan Pemuda dan Olahraga

Kode	Urusan/ Bidang Urusan/ Program/ Kegiatan/ Sub Kegiatan	Indikator Kinerja			Rencana Tahun 2022						Catatan Penting	Prakiraan Maju Rencana Tahun 2023		
		Capaian Program	Keluaran Sub Kegiatan	Hasil Kegiatan	Lokasi Output Kegiatan	Target Capaian Kinerja			Pagu Indikatif (Rp.)	Sumber Dana		Target Capaian Kinerja		Kebutuhan Dana/ Pagu Indikatif (Rp.)
						Program	Keluaran Sub Kegiatan	Hasil Kegiatan				Tolok Ukur	Target	
			Pengelolaan Tambahan Penghasilan Pegawai (Guru dan Pengawas)											
1 01 02 2.02 41	Pembinaan Kelembagaan dan Manajemen Sekolah	Jumlah prestasi siswa SMP Tingkat Nasional; Persentase SMP akreditasi A	Pengelolaan Dana BOS SMP Pengelolaan dan Pengembangan manajemen Sekolah	Persentase SMP akreditasi A	Kota Yogyakarta, Semua Kecamatan, Semua Kelurahan	6; 77.59 medali; %	58 Sekolah 58 Sekolah	75 %	71,936,844	PENDAPATAN ASLI DAERAH (PAD)		Jumlah prestasi siswa SMP Tingkat Nasional; Persentase SMP akreditasi A	6; 77.59 medali; %	270,206,862
<b>1 01 02 2.03</b>	<b>Pengelolaan Pendidikan Anak Usia Dini (PAUD)</b>								<b>17,032,408,540</b>				<b>17,247,132,195</b>	
1 01 02 2.03 04	Rehabilitasi Sedang/Berat Pembangunan Sarana, Prasarana dan Utilitas PAUD	Jumlah lembaga PAUD siap diakreditasi; Jumlah LKP terakreditasi	Pembuatan Master Plan SKB Kota	Jumlah lembaga PAUD siap diakreditasi	Kota Yogyakarta, Semua Kecamatan, Semua Kelurahan	60; 14 lembaga; lbg	1 lembaga	45 lembaga	45,600,000	PENDAPATAN ASLI DAERAH (PAD)		Jumlah lembaga PAUD siap diakreditasi; Jumlah LKP terakreditasi	60; 14 lembaga; lbg	46,512,000
1 01 02 2.03 12	Pengadaan Alat Praktik dan Peraga Siswa PAUD	Jumlah lembaga PAUD siap diakreditasi; Jumlah LKP terakreditasi	Pengadaan APE PAUD	Jumlah lembaga PAUD siap diakreditasi	Kota Yogyakarta, Semua Kecamatan, Semua Kelurahan	60; 14 lembaga; lbg	2 sekolah	45 lembaga	64,500,000	PENDAPATAN ASLI DAERAH (PAD)		Jumlah lembaga PAUD siap diakreditasi; Jumlah LKP terakreditasi	60; 14 lembaga; lbg	65,790,000
1 01 02 2.03 13	Penyelenggaraan Proses Belajar PAUD	Jumlah lembaga PAUD siap diakreditasi; Jumlah LKP terakreditasi	Jelajah Museum Jumlah peserta Pelatihan Kurikulum PAUD Jumlah peserta Pelatihan Pendidik PAUD Tingkat Mahir Jumlah peserta Pelatihan Pengembangan Pembelajaran PAUD Jumlah peserta Uji Kompetensi Pendidik PAUD Pembinaan Layanan PAUD (KB = 105, TPA = 66, TK= 220, SPS PAUD = 578) Pengelolaan Pendidik PAUD	Jumlah lembaga PAUD siap diakreditasi	Semua Kabupaten/Kota , Semua Kecamatan, Semua Kelurahan	60; 14 lembaga; lbg	4 Kali 40 Orang 80 orang 120 Orang 150 Orang 4 Layanan 1089 Orang	45 lembaga	2,842,802,000	PENDAPATAN ASLI DAERAH (PAD)		Jumlah lembaga PAUD siap diakreditasi; Jumlah LKP terakreditasi	60; 14 lembaga; lbg	2,823,076,440
1 01 02 2.03 17	Pembinaan Kelembagaan dan Manajemen PAUD	Jumlah lembaga PAUD siap diakreditasi; Jumlah LKP terakreditasi	Bimtek Pengelola LKP Bimtek Pengelola PKBM Fasilitas akreditasi lembaga Dikmas (LKP, PKBM ) dan PAUD Jumlah Kejuaraan Lomba Sekolah Sehat Pengelolaan Dana BOSDA SKB Pengelolaan dana BOSDA TK /RA SWASTA	Jumlah lembaga PAUD siap diakreditasi	Kota Yogyakarta, Semua Kecamatan, Semua Kelurahan	60; 14 lembaga; lbg	30 orang 30 Orang 50 Lembaga 3 kejuaraan 1 Lembaga 233 Sekolah	45 lembaga	4,812,897,252	PENDAPATAN ASLI DAERAH (PAD)		Jumlah lembaga PAUD siap diakreditasi; Jumlah LKP terakreditasi	60; 14 lembaga; lbg	4,859,812,281
1 01 02 2.03 18	Pengelolaan Dana BOP PAUD	Jumlah lembaga PAUD siap diakreditasi; Jumlah LKP terakreditasi	Pengelolaan dana BOP PAUD	Jumlah lembaga PAUD siap diakreditasi	Kota Yogyakarta, Semua Kecamatan, Semua Kelurahan	60; 14 lembaga; lbg	450 Lembaga	45 lembaga	9,266,609,288	PENDAPATAN ASLI DAERAH (PAD)		Jumlah lembaga PAUD siap diakreditasi; Jumlah LKP terakreditasi	60; 14 lembaga; lbg	9,451,941,474
<b>1 01 02 2.04</b>	<b>Pengelolaan Pendidikan Nonformal/Kesetaraan</b>								<b>5,966,380,880</b>				<b>5,944,268,714</b>	
1 01 02 2.04 11	Pengadaan Alat Praktik dan Peraga Siswa Nonformal/Kesetaraan	Persentase Kelulusan warga belajar	Pengadaan Peralatan Teknologi informasi dan Komunikasi (TIK)	Persentase Kelulusan warga belajar	Kota Yogyakarta, Semua	96.15 %	2 lembaga	96.15 %	397,940,000	DAK Fisik- Bidang Pendidikan-		Persentase Kelulusan warga belajar	96.15 %	405,898,800

**Program dan Kegiatan Perangkat Daerah  
Kota Yogyakarta  
Tahun 2022**

Unit Organisasi : 1.01.2.19.0.00.01.0000 Dinas Pendidikan Pemuda dan Olahraga  
Sub Unit Organisasi : 1.01.2.19.0.00.01.0000 Dinas Pendidikan Pemuda dan Olahraga

Kode	Urusan/ Bidang Urusan/ Program/ Kegiatan/ Sub Kegiatan	Indikator Kinerja			Rencana Tahun 2022						Catatan Penting	Prakiraan Maju Rencana Tahun 2023		
		Capaian Program	Keluaran Sub Kegiatan	Hasil Kegiatan	Lokasi Output Kegiatan	Target Capaian Kinerja			Pagu Indikatif (Rp.)	Sumber Dana		Target Capaian Kinerja		Kebutuhan Dana/ Pagu Indikatif (Rp.)
						Program	Keluaran Sub Kegiatan	Hasil Kegiatan				Tolok Ukur	Target	
					Kecamatan, Semua Kelurahan						Reguler-SKB			
1 01 02 2.04 12	Penyelenggaraan Proses Belajar Nonformal/Kesetaraan	Persentase Kelulusan warga belajar	Pelaksanaan Ujian Sekolah / Asesmen Paket A, B, dan C Pembinaan Saka Pramuka Pendampingan Jam Belajar Masyarakat (JBM) Pengelolaan Kampung Baca Pengelolaan Taman Bacaan Masyarakat (TBM) Peningkatan kompetensi LKP	Persentase Kelulusan warga belajar	Kota Yogyakarta, Semua Kecamatan, Semua Kelurahan	96.15 %	3 Kali 1 saka 617 RW 27 Kampung 20 Lembaga 25 Lembaga	96.15 %	1,173,192,850	PENDAPATAN ASLI DAERAH (PAD)		Persentase Kelulusan warga belajar	96.15 %	1,058,215,723
1 01 02 2.04 15	Pengembangan Karir Pendidik dan Tenaga Kependidikan pada Satuan Pendidikan Nonformal/Kesetaraan	Persentase Kelulusan warga belajar	Pembinaan tutor kesetaraan Peserta Bimbingan Teknis Uji Kompetensi Instruktur Kursus	Persentase Kelulusan warga belajar	Kota Yogyakarta, Semua Kecamatan, Semua Kelurahan	96.15 %	120 Orang 25 Orang	96.15 %	441,530,000	PENDAPATAN ASLI DAERAH (PAD)		Persentase Kelulusan warga belajar	96.15 %	443,689,800
1 01 02 2.04 16	Pembinaan Kelembagaan dan Manajemen Sekolah Nonformal/Kesetaraan	Persentase Kelulusan warga belajar	Jumlah Aplikasi yang dikelola Pelaksanaan KBS Online Pengelolaan Website OPD Publikasi data pendidikan ( buku informasi, leaflet, kalender pendidikan, Rangkuman data Pendidikan) Sekolah yang mengikuti PPDB (Penerimaan Peserta Didik Baru) Online	Persentase Kelulusan warga belajar	Kota Yogyakarta, Semua Kecamatan, Semua Kelurahan	96.15 %	7 Aplikasi 192 Kali 12 Bulan 4 Kegiatan 51 Sekolah	96.15 %	1,403,518,030	PENDAPATAN ASLI DAERAH (PAD)		Persentase Kelulusan warga belajar	96.15 %	1,435,260,391
1 01 02 2.04 17	Pengelolaan Dana BOP Sekolah Nonformal/Kesetaraan	Persentase Kelulusan warga belajar	Pengelolaan Dana BOP Kesetaraan	Persentase Kelulusan warga belajar	Kota Yogyakarta, Semua Kecamatan, Semua Kelurahan	96.15 %	16 Lembaga	96.15 %	2,550,200,000	PENDAPATAN ASLI DAERAH (PAD)		Persentase Kelulusan warga belajar	96.15 %	2,601,204,000
<b>2</b>	<b>URUSAN PEMERINTAHAN WAJIB YANG TIDAK BERKAITAN DENGAN PELAYANAN DASAR</b>													
<b>2 19</b>	<b>URUSAN PEMERINTAHAN BIDANG KEPEMUDAAN DAN OLAHRAGA</b>								<b>18,845,313,175</b>			<b>18,973,473,000</b>		
<b>2 19 02</b>	<b>PROGRAM PENGEMBANGAN KAPASITAS DAYA SAING KEPEMUDAAN</b>								<b>3,595,561,900</b>			<b>3,391,585,833</b>		
<b>2 19 02 2.01</b>	<b>Penyadaran, Pemberdayaan, dan Pengembangan Pemuda dan Kepemudaan Terhadap Pemuda Pelopor Kabupaten/Kota, Wirausaha Muda Pemula, dan Pemuda Kader Kabupaten/Kota</b>								<b>3,231,179,400</b>			<b>3,017,731,098</b>		
2 19 02 2.01 01	Koordinasi, Sinkronisasi dan Penyelenggaraan Peningkatan Kapasitas Daya Saing Pemuda Pelopor	Persentase lembaga kepemudaan yang berperan aktif	Seleksi Pemuda Pelopor 1 kali	Lembaga Kepemudaan yang berperan aktif	Kota Yogyakarta, Semua Kecamatan, Semua Kelurahan	100 %	5 Orang	100 %	105,225,000			Persentase lembaga kepemudaan yang berperan aktif	100 %	107,916,000
2 19 02 2.01 02	Koordinasi, Sinkronisasi dan Penyelenggaraan Peningkatan Kapasitas Daya Saing Wira Usaha Pemula	Persentase lembaga kepemudaan yang berperan aktif	Ekspo Karya Pemuda Jambore Pemuda Derah	Lembaga Kepemudaan yang berperan aktif	Kota Yogyakarta, Semua Kecamatan, Semua Kelurahan	100 %	1 Kali 1 Kali	100 %	323,550,000			Persentase lembaga kepemudaan yang berperan aktif	100 %	426,436,500
2 19 02 2.01 03	Koordinasi, Sinkronisasi dan Penyelenggaraan Peningkatan Kapasitas Daya Saing Pemuda Kader Kabupaten/Kota	Persentase lembaga kepemudaan yang berperan aktif	lomba baris berbaris Pembinaan Kepemudaan Seleksi Pembinaan dan Pelatihan PASKIBRAKA	Lembaga Kepemudaan yang berperan aktif	Kota Yogyakarta, Semua Kecamatan, Semua Kelurahan	100 %	1 Kali 5 Kali 46 Orang	100 %	2,201,514,400	PENDAPATAN ASLI DAERAH (PAD)		Persentase lembaga kepemudaan yang berperan aktif	100 %	2,022,583,398

**Program dan Kegiatan Perangkat Daerah  
Kota Yogyakarta  
Tahun 2022**

Unit Organisasi : 1.01.2.19.0.00.01.0000 Dinas Pendidikan Pemuda dan Olahraga  
Sub Unit Organisasi : 1.01.2.19.0.00.01.0000 Dinas Pendidikan Pemuda dan Olahraga

Kode	Urusan/ Bidang Urusan/ Program/ Kegiatan/ Sub Kegiatan	Indikator Kinerja			Rencana Tahun 2022						Catatan Penting	Prakiraan Maju Rencana Tahun 2023		
		Capaian Program	Keluaran Sub Kegiatan	Hasil Kegiatan	Lokasi Output Kegiatan	Target Capaian Kinerja			Pagu Indikatif (Rp.)	Sumber Dana		Target Capaian Kinerja		Kebutuhan Dana/ Pagu Indikatif (Rp.)
						Program	Keluaran Sub Kegiatan	Hasil Kegiatan				Tolok Ukur	Target	
2 19 02 2.01 04	Pemenuhan Hak Setiap Pemuda melalui Perlindungan Pemuda, Advokasi, Akses Pengembangan Diri, Penggunaan Prasarana dan Sarana Tanpa Diskriminatif, Partisipasi Pemuda dalam Proses Perencanaan, Pelaksanaan Evaluasi dan Pengambilan Keputusan Program Strategis Kepemudaan	Persentase lembaga kepemudaan yang berperan aktif	Gebyar Sumpah Pemuda Gelar Pelajar Lomba Kreativitas Pemuda Pelatihan Kreativitas Pemuda Pemuda Jogja mencari bakat Pengendalian Kenakalan Remaja	Lembaga Kepemudaan yang berperan aktif	Kota Yogyakarta, Semua Kecamatan, Semua Kelurahan	100 %	1 kali 2 Kali 2 Kali 1 Kali 6 Kali	100 %	600,890,000	PENDAPATAN ASLI DAERAH (PAD)		Persentase lembaga kepemudaan yang berperan aktif	100 %	460,795,200
<b>2 19 02 2.02</b>	<b>Pemberdayaan dan Pengembangan Organisasi Kepemudaan Tingkat Daerah Kabupaten/Kota</b>							<b>364,382,500</b>						<b>373,854,735</b>
2 19 02 2.02 02	Peningkatan Kapasitas Pemuda dan Organisasi Kepemudaan Kabupaten/Kota	Persentase lembaga kepemudaan yang berperan aktif	Pelatihan Pengelolaan Lembaga Organisasi Kepemudaan Pembinaan Pemuda melalui Insan Muda Cerdas Yogyakarta Pembinaan Pemuda melalui KNPI Pengelolaan Data Organisasi Kepemudaan	Lembaga Kepemudaan yang berperan aktif	Kota Yogyakarta, Semua Kecamatan, Semua Kelurahan	100 %	35 Organisasi 1 Lembaga 1 Lembaga 1 Dokumen	100 %	364,382,500	PENDAPATAN ASLI DAERAH (PAD)		Persentase lembaga kepemudaan yang berperan aktif	100 %	373,854,735
<b>2 19 03</b>	<b>PROGRAM PENGEMBANGAN KAPASITAS DAYA SAING KEOLAHRAGAAN</b>							<b>14,908,887,675</b>						<b>15,234,206,295</b>
<b>2 19 03 2.01</b>	<b>Pembinaan dan Pengembangan Olahraga Pendidikan pada Jenjang Pendidikan yang menjadi Kewenangan Daerah Kabupaten/Kota</b>							<b>49,177,150</b>						<b>42,816,693</b>
2 19 03 2.01 03	Koordinasi, Sinkronisasi dan Pelaksanaan Penyediaan Sarana dan Prasarana Olahraga Kabupaten/Kota	Persentase kelompok olahraga masyarakat yang berperan aktif	pengelolaan GOR dan Lapangan Penyediaan Sarana dan Prasarana Olahraga Pendidikan Satuan Pendidikan Dasar		Kota Yogyakarta, Semua Kecamatan, Semua Kelurahan	100 %	2 unit 7 sekolah		49,177,150	PENDAPATAN ASLI DAERAH (PAD)		Persentase kelompok olahraga masyarakat yang berperan aktif	100 %	42,816,693
<b>2 19 03 2.02</b>	<b>Penyelenggaraan Kejuaraan Olahraga Tingkat Daerah Kabupaten/Kota</b>							<b>2,337,092,067</b>						<b>2,395,685,730</b>
2 19 03 2.02 01	Penyelenggaraan Kejuaraan Olahraga Multi Event dan Single Event Tingkat Kabupaten/Kota	Persentase kelompok olahraga masyarakat yang berperan aktif	Kejuaraan dalam Gala Siswa Kejuaraan dalam Kompetisi Olahraga Siswa SD Kejuaraan dalam Kompetisi Olahraga Siswa SMP	Kelompok olahraga masyarakat yang berperan aktif	Kota Yogyakarta, Semua Kecamatan, Semua Kelurahan	100 %	1 Kejuaraan 11 Kejuaraan 5 Kejuaraan	100 %	994,203,067	PENDAPATAN ASLI DAERAH (PAD)		Persentase kelompok olahraga masyarakat yang berperan aktif	100 %	1,081,365,750
2 19 03 2.02 02	Penyelenggaraan Kejuaraan dan Pekan Olahraga Tingkat Kabupaten/Kota	Persentase kelompok olahraga masyarakat yang berperan aktif	Penyelenggaraan Kejuaraan dan Pekan Olahraga tingkat kabupaten / kota	Kelompok olahraga masyarakat yang berperan aktif	Kota Yogyakarta, Semua Kecamatan, Semua Kelurahan	100 %	29 cabang	100 %	1,319,539,000	PENDAPATAN ASLI DAERAH (PAD)		Persentase kelompok olahraga masyarakat yang berperan aktif	100 %	1,286,422,980
2 19 03 2.02 03	Partisipasi dan Keikutsertaan dalam Penyelenggaraan Kejuaraan	Persentase kelompok olahraga masyarakat yang berperan aktif	Kontingen Kota Yogyakarta Dalam Tri Lomba Juang yang dikirim	Kelompok olahraga masyarakat yang berperan aktif		100 %	1 kontingen	100 %	23,350,000	PENDAPATAN ASLI DAERAH (PAD)		Persentase kelompok olahraga masyarakat yang berperan aktif	100 %	27,897,000
<b>2 19 03 2.03</b>	<b>Pembinaan dan Pengembangan Olahraga Prestasi Tingkat Daerah Provinsi</b>							<b>1,654,347,088</b>						<b>1,689,372,927</b>
2 19 03 2.03 02	Pemusatan Latihan Daerah, Ilmu Pengetahuan dan Teknologi Keolahragaan (Sport Science)	Persentase kelompok olahraga masyarakat yang berperan aktif	Siswa yang diseleksi dan dibina dalam Kelas Khusus Olahraga (KKO)	Tersedianya kebutuhan data Organisasi Olahraga	Kota Yogyakarta, Semua Kecamatan, Semua Kelurahan	100 %	102 Siswa	1 dokumen	1,081,627,088	PENDAPATAN ASLI DAERAH (PAD)		Persentase kelompok olahraga masyarakat yang berperan aktif	100 %	1,099,037,727

**Program dan Kegiatan Perangkat Daerah  
Kota Yogyakarta  
Tahun 2022**

Unit Organisasi : 1.01.2.19.0.00.01.0000 Dinas Pendidikan Pemuda dan Olahraga  
Sub Unit Organisasi : 1.01.2.19.0.00.01.0000 Dinas Pendidikan Pemuda dan Olahraga

Kode	Urusan/ Bidang Urusan/ Program/ Kegiatan/ Sub Kegiatan	Indikator Kinerja			Rencana Tahun 2022						Catatan Penting	Prakiraan Maju Rencana Tahun 2023		
		Capaian Program	Keluaran Sub Kegiatan	Hasil Kegiatan	Lokasi Output Kegiatan	Target Capaian Kinerja			Pagu Indikatif (Rp.)	Sumber Dana		Target Capaian Kinerja		Kebutuhan Dana/ Pagu Indikatif (Rp.)
						Program	Keluaran Sub Kegiatan	Hasil Kegiatan				Tolok Ukur	Target	
2 19 03 2.03 03	Pembinaan dan Pengembangan Atlet Berprestasi Kabupaten/Kota	Persentase kelompok olahraga masyarakat yang berperanan aktif	Pembinaan Dan Pengembangan Atlet yang berprestasi kabupaten / kota	Tersedianya kebutuhan data Organisasi Olahraga		100 %	6 Cabang	1 dokumen	566,720,000	PENDAPATAN ASLI DAERAH (PAD)		Persentase kelompok olahraga masyarakat yang berperanan aktif	100 %	583,909,200
2 19 03 2.03 05	Koordinasi dan Sinkronisasi Penyediaan Data dan Informasi Sektoral Olahraga	Persentase kelompok olahraga masyarakat yang berperanan aktif	Pengelolaan Data Organisasi Olahraga	Tersedianya kebutuhan data Organisasi Olahraga	Kota Yogyakarta, Semua Kecamatan, Semua Kelurahan	100 %	1 Dokumen	1 dokumen	6,000,000	PENDAPATAN ASLI DAERAH (PAD)		Persentase kelompok olahraga masyarakat yang berperanan aktif	100 %	6,426,000
<b>2 19 03 2.04</b>	<b>Pembinaan dan Pengembangan Organisasi Olahraga</b>								<b>9,442,022,500</b>					<b>9,651,049,005</b>
2 19 03 2.04 01	Standardisasi Organisasi Keolahragaan	Persentase kelompok olahraga masyarakat yang berperanan aktif	Jumlah Peserta Workshop Keolahragaan untuk Guru Olahraga Jumlah Peserta Workshop Keolahragaan untuk Pelaku Olahraga (Pelatih) Pelatihan Pengelolaan Lembaga Organisasi Olahraga	kelompok olahraga masyarakat yang berperan aktif	Kota Yogyakarta, Semua Kecamatan, Semua Kelurahan	100 %	110 guru olahraga 54 Pelatih 46 Organisasi	100 %	92,022,500	PENDAPATAN ASLI DAERAH (PAD)		Persentase kelompok olahraga masyarakat yang berperanan aktif	100 %	114,049,005
2 19 03 2.04 02	Pengembangan Organisasi Keolahragaan	Persentase kelompok olahraga masyarakat yang berperanan aktif	Pembinaan Olahraga Penyandang Disabilitas oleh NPCI (National Paralympic Committee of Indonesia) Pembinaan Olahraga Prestasi oleh KONI Kota Yogyakarta	kelompok olahraga masyarakat yang berperan aktif	Kota Yogyakarta, Semua Kecamatan, Semua Kelurahan	100 %	65 orang 42 pengkot	100 %	9,350,000,000	PENDAPATAN ASLI DAERAH (PAD)		Persentase kelompok olahraga masyarakat yang berperanan aktif	100 %	9,537,000,000
<b>2 19 03 2.05</b>	<b>Pembinaan dan Pengembangan Olahraga Rekreasi</b>								<b>1,426,248,870</b>					<b>1,455,281,940</b>
2 19 03 2.05 01	Penyelenggaraan, Pengembangan dan Pemasaran Festival dan Olahraga Rekreasi	Persentase kelompok olahraga masyarakat yang berperanan aktif	Kelompok senam yang terbina	terlaksananya Pembinaan Olahraga rekreasi	Kota Yogyakarta, Semua Kecamatan, Semua Kelurahan	100 %	14 Kelompok	1 lembaga	949,910,000	PENDAPATAN ASLI DAERAH (PAD)		Persentase kelompok olahraga masyarakat yang berperanan aktif	100 %	969,061,200
2 19 03 2.05 02	Pemberdayaan Perkumpulan Olahraga Rekreasi	Persentase kelompok olahraga masyarakat yang berperanan aktif	Pembinaan Olahraga Rekreasi melalui KORMI (Komite Olahraga Rekreasi Masyarakat Indonesia)	terlaksananya Pembinaan Olahraga rekreasi	Semua Kabupaten/Kota, Semua Kecamatan, Semua Kelurahan	100 %	1 Lembaga	1 lembaga	300,000,000	PENDAPATAN ASLI DAERAH (PAD)		Persentase kelompok olahraga masyarakat yang berperanan aktif	100 %	306,000,000
2 19 03 2.05 04	Pengembangan Olahraga Wisata, Tantangan dan Petualangan	Persentase kelompok olahraga masyarakat yang berperanan aktif	Pengembangan dan Pemasaran Olahraga Wisata	terlaksananya Pembinaan Olahraga rekreasi		100 %	22 kali	1 lembaga	102,620,000	PENDAPATAN ASLI DAERAH (PAD)		Persentase kelompok olahraga masyarakat yang berperanan aktif	100 %	103,302,540
2 19 03 2.05 05	Pemanfaatan Olahraga Tradisional dalam Masyarakat	Persentase kelompok olahraga masyarakat yang berperanan aktif	Pemanfaatan Olahraga Tradisional	terlaksananya Pembinaan Olahraga rekreasi		100 %	2 kejuaraan	1 lembaga	73,718,870	PENDAPATAN ASLI DAERAH (PAD)		Persentase kelompok olahraga masyarakat yang berperanan aktif	100 %	76,918,200
<b>2 19 04</b>	<b>PROGRAM PENGEMBANGAN KAPASITAS KEPRAMUKAAN</b>								<b>340,863,600</b>					<b>347,680,872</b>
<b>2 19 04 2.01</b>	<b>Pembinaan dan Pengembangan Organisasi Kepramukaan</b>								<b>340,863,600</b>					<b>347,680,872</b>
2 19 04 2.01 02	Peningkatan Kapasitas Organisasi Kepramukaan Tingkat Daerah	Persentase peningkatan efektifitas bagi kepramukaan	Pembinaan Pramuka oleh Kwartir Cabang Kota Yogyakarta		Kota Yogyakarta, Semua Kecamatan, Semua Kelurahan	95 %	485 Gudep		340,863,600	PENDAPATAN ASLI DAERAH (PAD)		Persentase peningkatan efektifitas bagi kepramukaan	95 %	347,680,872
<b>TOTAL</b>									<b>419,541,343,299</b>					<b>426,787,424,930</b>

**Program dan Kegiatan Perangkat Daerah  
Kota Yogyakarta  
Tahun 2022**

Unit Organisasi : 1.01.2.19.0.00.01.0000 Dinas Pendidikan Pemuda dan Olahraga  
Sub Unit Organisasi : 1.01.2.19.0.00.01.0002 UPT SMP Negeri 1

Kode	Urusan/ Bidang Urusan/ Program/ Kegiatan/ Sub Kegiatan	Indikator Kinerja			Rencana Tahun 2022						Catatan Penting	Prakiraan Maju Rencana Tahun 2023					
		Capaian Program	Keluaran Sub Kegiatan	Hasil Kegiatan	Lokasi Output Kegiatan	Target Capaian Kinerja			Pagu Indikatif (Rp.)	Sumber Dana		Target Capaian Kinerja		Kebutuhan Dana/ Pagu Indikatif (Rp.)			
						Program	Keluaran Sub Kegiatan	Hasil Kegiatan				Tolok Ukur	Target				
1		<b>URUSAN PEMERINTAHAN WAJIB YANG BERKAITAN DENGAN PELAYANAN DASAR</b>															
1	01	<b>URUSAN PEMERINTAHAN BIDANG PENDIDIKAN</b>											2,048,800,000		2,089,776,000		
1	01	02	<b>PROGRAM PENGELOLAAN PENDIDIKAN</b>											2,048,800,000		2,089,776,000	
1	01	02	2.02	<b>Pengelolaan Pendidikan Sekolah Menengah Pertama</b>											2,048,800,000		2,089,776,000
1	01	02	2.02	42	Pengelolaan Dana BOS Sekolah Menengah Pertama	Jumlah prestasi siswa SMP Tingkat Nasional; Persentase SMP akreditasi A	Jumlah siswa yang terlayani Kegiatan Belajar Mengajar di SMP 1	Persentase SMP akreditasi A	Kota Yogyakarta, Semua Kecamatan, Semua Kelurahan	6; 77.59 medali; %	788 Siswa	75 %	2,048,800,000	PENDAPATAN ASLI DAERAH (PAD)	Jumlah prestasi siswa SMP Tingkat Nasional; Persentase SMP akreditasi A	6; 77.59 medali; %	2,089,776,000
<b>TOTAL</b>												<b>2,048,800,000</b>		<b>2,089,776,000</b>			

**Program dan Kegiatan Perangkat Daerah  
Kota Yogyakarta  
Tahun 2022**

Unit Organisasi : 1.01.2.19.0.00.01.0000 Dinas Pendidikan Pemuda dan Olahraga  
Sub Unit Organisasi : 1.01.2.19.0.00.01.0003 UPT SMP Negeri 2

Kode	Urusan/ Bidang Urusan/ Program/ Kegiatan/ Sub Kegiatan	Indikator Kinerja			Rencana Tahun 2022						Catatan Penting	Prakiraan Maju Rencana Tahun 2023					
		Capaian Program	Keluaran Sub Kegiatan	Hasil Kegiatan	Lokasi Output Kegiatan	Target Capaian Kinerja			Pagu Indikatif (Rp.)	Sumber Dana		Target Capaian Kinerja		Kebutuhan Dana/ Pagu Indikatif (Rp.)			
						Program	Keluaran Sub Kegiatan	Hasil Kegiatan				Tolok Ukur	Target				
1		<b>URUSAN PEMERINTAHAN WAJIB YANG BERKAITAN DENGAN PELAYANAN DASAR</b>															
1	01	<b>URUSAN PEMERINTAHAN BIDANG PENDIDIKAN</b>											1,788,600,000		1,824,372,000		
1	01	02	<b>PROGRAM PENGELOLAAN PENDIDIKAN</b>											1,788,600,000		1,824,372,000	
1	01	02	2.02	<b>Pengelolaan Pendidikan Sekolah Menengah Pertama</b>											1,788,600,000		1,824,372,000
1	01	02	2.02	42	Pengelolaan Dana BOS Sekolah Menengah Pertama	Jumlah prestasi siswa SMP Tingkat Nasional; Persentase SMP akreditasi A	Jumlah siswa yang terlayani Kegiatan Belajar Mengajar di SMP 2	Persentase SMP akreditasi A	Kota Yogyakarta, Semua Kecamatan, Semua Kelurahan	6; 77.59 medali; %	671 Siswa	75 %	1,788,600,000	PENDAPATAN ASLI DAERAH (PAD)	Jumlah prestasi siswa SMP Tingkat Nasional; Persentase SMP akreditasi A	6; 77.59 medali; %	1,824,372,000
<b>TOTAL</b>												<b>1,788,600,000</b>		<b>1,824,372,000</b>			

**Program dan Kegiatan Perangkat Daerah  
Kota Yogyakarta  
Tahun 2022**

Unit Organisasi : 1.01.2.19.0.00.01.0000 Dinas Pendidikan Pemuda dan Olahraga  
Sub Unit Organisasi : 1.01.2.19.0.00.01.0004 UPT SMP Negeri 3

Kode	Urusan/ Bidang Urusan/ Program/ Kegiatan/ Sub Kegiatan	Indikator Kinerja			Rencana Tahun 2022						Catatan Penting	Prakiraan Maju Rencana Tahun 2023					
		Capaian Program	Keluaran Sub Kegiatan	Hasil Kegiatan	Lokasi Output Kegiatan	Target Capaian Kinerja			Pagu Indikatif (Rp.)	Sumber Dana		Target Capaian Kinerja		Kebutuhan Dana/ Pagu Indikatif (Rp.)			
						Program	Keluaran Sub Kegiatan	Hasil Kegiatan				Tolok Ukur	Target				
1		<b>URUSAN PEMERINTAHAN WAJIB YANG BERKAITAN DENGAN PELAYANAN DASAR</b>															
1	01	<b>URUSAN PEMERINTAHAN BIDANG PENDIDIKAN</b>											1,557,700,000		1,588,854,000		
1	01	02	<b>PROGRAM PENGELOLAAN PENDIDIKAN</b>											1,557,700,000		1,588,854,000	
1	01	02	2.02	<b>Pengelolaan Pendidikan Sekolah Menengah Pertama</b>											1,557,700,000		1,588,854,000
1	01	02	2.02	42	Pengelolaan Dana BOS Sekolah Menengah Pertama	Jumlah prestasi siswa SMP Tingkat Nasional; Persentase SMP akreditasi A	Jumlah siswa yang terlayani Kegiatan Belajar Mengajar di SMP 3	Persentase SMP akreditasi A	Kota Yogyakarta, Semua Kecamatan, Semua Kelurahan	6; 77.59 medali; %	597 Siswa	75 %	1,557,700,000	PENDAPATAN ASLI DAERAH (PAD)	Jumlah prestasi siswa SMP Tingkat Nasional; Persentase SMP akreditasi A	6; 77.59 medali; %	1,588,854,000
<b>TOTAL</b>												<b>1,557,700,000</b>		<b>1,588,854,000</b>			



**Program dan Kegiatan Perangkat Daerah  
Kota Yogyakarta  
Tahun 2022**

Unit Organisasi : 1.01.2.19.0.00.01.0000 Dinas Pendidikan Pemuda dan Olahraga  
Sub Unit Organisasi : 1.01.2.19.0.00.01.0005 UPT SMP Negeri 4

Kode	Urusan/ Bidang Urusan/ Program/ Kegiatan/ Sub Kegiatan	Indikator Kinerja			Rencana Tahun 2022						Catatan Penting	Prakiraan Maju Rencana Tahun 2023					
		Capaian Program	Keluaran Sub Kegiatan	Hasil Kegiatan	Lokasi Output Kegiatan	Target Capaian Kinerja			Pagu Indikatif (Rp.)	Sumber Dana		Target Capaian Kinerja		Kebutuhan Dana/ Pagu Indikatif (Rp.)			
						Program	Keluaran Sub Kegiatan	Hasil Kegiatan				Tolok Ukur	Target				
1		<b>URUSAN PEMERINTAHAN WAJIB YANG BERKAITAN DENGAN PELAYANAN DASAR</b>															
1	01	<b>URUSAN PEMERINTAHAN BIDANG PENDIDIKAN</b>											1,289,100,000		1,314,882,000		
1	01	02	<b>PROGRAM PENGELOLAAN PENDIDIKAN</b>											1,289,100,000		1,314,882,000	
1	01	02	2.02	<b>Pengelolaan Pendidikan Sekolah Menengah Pertama</b>											1,289,100,000		1,314,882,000
1	01	02	2.02	42	Pengelolaan Dana BOS Sekolah Menengah Pertama	Jumlah prestasi siswa SMP Tingkat Nasional; Persentase SMP akreditasi A	Jumlah siswa yang terlayani Kegiatan Belajar Mengajar di SMP 4	Persentase SMP Terakreditasi A	Kota Yogyakarta, Semua Kecamatan, Semua Kelurahan	6; 77.59 medali; %	492 Siswa	75 %	1,289,100,000	PENDAPATAN ASLI DAERAH (PAD)	Jumlah prestasi siswa SMP Tingkat Nasional; Persentase SMP akreditasi A	6; 77.59 medali; %	1,314,882,000
<b>TOTAL</b>												<b>1,289,100,000</b>		<b>1,314,882,000</b>			

**Program dan Kegiatan Perangkat Daerah  
Kota Yogyakarta  
Tahun 2022**

Unit Organisasi : 1.01.2.19.0.00.01.0000 Dinas Pendidikan Pemuda dan Olahraga  
Sub Unit Organisasi : 1.01.2.19.0.00.01.0006 UPT SMP Negeri 5

Kode	Urusan/ Bidang Urusan/ Program/ Kegiatan/ Sub Kegiatan	Indikator Kinerja			Rencana Tahun 2022						Catatan Penting	Prakiraan Maju Rencana Tahun 2023					
		Capaian Program	Keluaran Sub Kegiatan	Hasil Kegiatan	Lokasi Output Kegiatan	Target Capaian Kinerja			Pagu Indikatif (Rp.)	Sumber Dana		Target Capaian Kinerja		Kebutuhan Dana/ Pagu Indikatif (Rp.)			
						Program	Keluaran Sub Kegiatan	Hasil Kegiatan				Tolok Ukur	Target				
1		<b>URUSAN PEMERINTAHAN WAJIB YANG BERKAITAN DENGAN PELAYANAN DASAR</b>															
1	01	<b>URUSAN PEMERINTAHAN BIDANG PENDIDIKAN</b>											2,383,700,000		2,431,374,000		
1	01	02	<b>PROGRAM PENGELOLAAN PENDIDIKAN</b>											2,383,700,000		2,431,374,000	
1	01	02	2.02	<b>Pengelolaan Pendidikan Sekolah Menengah Pertama</b>											2,383,700,000		2,431,374,000
1	01	02	2.02	42	Pengelolaan Dana BOS Sekolah Menengah Pertama	Jumlah prestasi siswa SMP Tingkat Nasional; Persentase SMP akreditasi A	Jumlah siswa yang terlayani Kegiatan Belajar Mengajar di SMP 5	Persentase SMP akreditasi A	Kota Yogyakarta, Semua Kecamatan, Semua Kelurahan	6; 77.59 medali; %	913 Siswa	75 %	2,383,700,000	PENDAPATAN ASLI DAERAH (PAD)	Jumlah prestasi siswa SMP Tingkat Nasional; Persentase SMP akreditasi A	6; 77.59 medali; %	2,431,374,000
<b>TOTAL</b>												<b>2,383,700,000</b>		<b>2,431,374,000</b>			

**Program dan Kegiatan Perangkat Daerah  
Kota Yogyakarta  
Tahun 2022**

Unit Organisasi : 1.01.2.19.0.00.01.0000 Dinas Pendidikan Pemuda dan Olahraga  
Sub Unit Organisasi : 1.01.2.19.0.00.01.0007 UPT SMP Negeri 6

Kode	Urusan/ Bidang Urusan/ Program/ Kegiatan/ Sub Kegiatan	Indikator Kinerja			Rencana Tahun 2022						Catatan Penting	Prakiraan Maju Rencana Tahun 2023					
		Capaian Program	Keluaran Sub Kegiatan	Hasil Kegiatan	Lokasi Output Kegiatan	Target Capaian Kinerja			Pagu Indikatif (Rp.)	Sumber Dana		Target Capaian Kinerja		Kebutuhan Dana/ Pagu Indikatif (Rp.)			
						Program	Keluaran Sub Kegiatan	Hasil Kegiatan				Tolok Ukur	Target				
1		<b>URUSAN PEMERINTAHAN WAJIB YANG BERKAITAN DENGAN PELAYANAN DASAR</b>															
1	01	<b>URUSAN PEMERINTAHAN BIDANG PENDIDIKAN</b>											<b>1,829,900,000</b>	<b>1,866,498,000</b>			
1	01	02	<b>PROGRAM PENGELOLAAN PENDIDIKAN</b>											<b>1,829,900,000</b>	<b>1,866,498,000</b>		
1	01	02	2.02	<b>Pengelolaan Pendidikan Sekolah Menengah Pertama</b>											<b>1,829,900,000</b>	<b>1,866,498,000</b>	
1	01	02	2.02	42	Pengelolaan Dana BOS Sekolah Menengah Pertama	Jumlah prestasi siswa SMP Tingkat Nasional; Persentase SMP akreditasi A	Jumlah siswa yang terlayani Kegiatan Belajar Mengajar di SMP 6	Persentase SMP akreditasi A	Kota Yogyakarta, Semua Kecamatan, Semua Kelurahan	6; 77.59 medali; %	700 Siswa	75 %	1,829,900,000	PENDAPATAN ASLI DAERAH (PAD)	Jumlah prestasi siswa SMP Tingkat Nasional; Persentase SMP akreditasi A	6; 77.59 medali; %	1,866,498,000
<b>TOTAL</b>												<b>1,829,900,000</b>	<b>1,866,498,000</b>				

**Program dan Kegiatan Perangkat Daerah  
Kota Yogyakarta  
Tahun 2022**

Unit Organisasi : 1.01.2.19.0.00.01.0000 Dinas Pendidikan Pemuda dan Olahraga  
Sub Unit Organisasi : 1.01.2.19.0.00.01.08 UPT SMP Negeri 7

Kode	Urusan/ Bidang Urusan/ Program/ Kegiatan/ Sub Kegiatan	Indikator Kinerja			Rencana Tahun 2022						Catatan Penting	Prakiraan Maju Rencana Tahun 2023					
		Capaian Program	Keluaran Sub Kegiatan	Hasil Kegiatan	Lokasi Output Kegiatan	Target Capaian Kinerja			Pagu Indikatif (Rp.)	Sumber Dana		Target Capaian Kinerja		Kebutuhan Dana/ Pagu Indikatif (Rp.)			
						Program	Keluaran Sub Kegiatan	Hasil Kegiatan				Tolok Ukur	Target				
1		<b>URUSAN PEMERINTAHAN WAJIB YANG BERKAITAN DENGAN PELAYANAN DASAR</b>															
1	01	<b>URUSAN PEMERINTAHAN BIDANG PENDIDIKAN</b>											1,575,600,000		1,607,112,000		
1	01	02	<b>PROGRAM PENGELOLAAN PENDIDIKAN</b>											1,575,600,000		1,607,112,000	
1	01	02	2.02	<b>Pengelolaan Pendidikan Sekolah Menengah Pertama</b>											1,575,600,000		1,607,112,000
1	01	02	2.02	42	Pengelolaan Dana BOS Sekolah Menengah Pertama	Jumlah prestasi siswa SMP Tingkat Nasional; Persentase SMP akreditasi A	Jumlah siswa yang terlayani Kegiatan Belajar Mengajar di SMP 7	Persentase SMP akreditasi A	Kota Yogyakarta, Semua Kecamatan, Semua Kelurahan	6; 77.59 medali; %	606 Siswa	100 %	1,575,600,000	PENDAPATAN ASLI DAERAH (PAD)	Jumlah prestasi siswa SMP Tingkat Nasional; Persentase SMP akreditasi A	6; 77.59 medali; %	1,607,112,000
<b>TOTAL</b>												<b>1,575,600,000</b>		<b>1,607,112,000</b>			

**Program dan Kegiatan Perangkat Daerah  
Kota Yogyakarta  
Tahun 2022**

Unit Organisasi : 1.01.2.19.0.00.01.0000 Dinas Pendidikan Pemuda dan Olahraga  
Sub Unit Organisasi : 1.01.2.19.0.00.01.09 UPT SMP Negeri 8

Kode	Urusan/ Bidang Urusan/ Program/ Kegiatan/ Sub Kegiatan	Indikator Kinerja			Rencana Tahun 2022						Catatan Penting	Prakiraan Maju Rencana Tahun 2023					
		Capaian Program	Keluaran Sub Kegiatan	Hasil Kegiatan	Lokasi Output Kegiatan	Target Capaian Kinerja			Pagu Indikatif (Rp.)	Sumber Dana		Target Capaian Kinerja		Kebutuhan Dana/ Pagu Indikatif (Rp.)			
						Program	Keluaran Sub Kegiatan	Hasil Kegiatan				Tolok Ukur	Target				
1		<b>URUSAN PEMERINTAHAN WAJIB YANG BERKAITAN DENGAN PELAYANAN DASAR</b>															
1	01	<b>URUSAN PEMERINTAHAN BIDANG PENDIDIKAN</b>											<b>2,443,300,000</b>		<b>2,492,166,000</b>		
1	01	02	<b>PROGRAM PENGELOLAAN PENDIDIKAN</b>											<b>2,443,300,000</b>		<b>2,492,166,000</b>	
1	01	02	2.02	<b>Pengelolaan Pendidikan Sekolah Menengah Pertama</b>											<b>2,443,300,000</b>		<b>2,492,166,000</b>
1	01	02	2.02	42	Pengelolaan Dana BOS Sekolah Menengah Pertama	Jumlah prestasi siswa SMP Tingkat Nasional; Persentase SMP akreditasi A	Jumlah siswa yang terlayani Kegiatan Belajar Mengajar di SMP 8	Persentase SMP akreditasi A	Kota Yogyakarta, Semua Kecamatan, Semua Kelurahan	6; 77.59 medali; %	952 Siswa	75 %	2,443,300,000	PENDAPATAN ASLI DAERAH (PAD)	Jumlah prestasi siswa SMP Tingkat Nasional; Persentase SMP akreditasi A	6; 77.59 medali; %	2,492,166,000
<b>TOTAL</b>												<b>2,443,300,000</b>		<b>2,492,166,000</b>			

**Program dan Kegiatan Perangkat Daerah  
Kota Yogyakarta  
Tahun 2022**

Unit Organisasi : 1.01.2.19.0.00.01.0000 Dinas Pendidikan Pemuda dan Olahraga  
Sub Unit Organisasi : 1.01.2.19.0.00.01.10 UPT SMP Negeri 9

Kode	Urusan/ Bidang Urusan/ Program/ Kegiatan/ Sub Kegiatan	Indikator Kinerja			Rencana Tahun 2022						Catatan Penting	Prakiraan Maju Rencana Tahun 2023					
		Capaian Program	Keluaran Sub Kegiatan	Hasil Kegiatan	Lokasi Output Kegiatan	Target Capaian Kinerja			Pagu Indikatif (Rp.)	Sumber Dana		Target Capaian Kinerja		Kebutuhan Dana/ Pagu Indikatif (Rp.)			
						Program	Keluaran Sub Kegiatan	Hasil Kegiatan				Tolok Ukur	Target				
1		<b>URUSAN PEMERINTAHAN WAJIB YANG BERKAITAN DENGAN PELAYANAN DASAR</b>															
1	01	<b>URUSAN PEMERINTAHAN BIDANG PENDIDIKAN</b>											1,574,100,000		1,605,582,000		
1	01	02	<b>PROGRAM PENGELOLAAN PENDIDIKAN</b>											1,574,100,000		1,605,582,000	
1	01	02	2.02	<b>Pengelolaan Pendidikan Sekolah Menengah Pertama</b>											1,574,100,000		1,605,582,000
1	01	02	2.02	42	Pengelolaan Dana BOS Sekolah Menengah Pertama	Jumlah prestasi siswa SMP Tingkat Nasional; Persentase SMP akreditasi A	Jumlah siswa yang terlayani Kegiatan Belajar Mengajar di SMP 9	Persentase SMP akreditasi A	Kota Yogyakarta, Semua Kecamatan, Semua Kelurahan	6; 77.59 medali; %	605 Siswa	100 %	1,574,100,000	PENDAPATAN ASLI DAERAH (PAD)	Jumlah prestasi siswa SMP Tingkat Nasional; Persentase SMP akreditasi A	6; 77.59 medali; %	1,605,582,000
<b>TOTAL</b>												<b>1,574,100,000</b>		<b>1,605,582,000</b>			

**Program dan Kegiatan Perangkat Daerah  
Kota Yogyakarta  
Tahun 2022**

Unit Organisasi : 1.01.2.19.0.00.01.0000 Dinas Pendidikan Pemuda dan Olahraga  
Sub Unit Organisasi : 1.01.2.19.0.00.01.11 UPT SMP Negeri 10

Kode	Urusan/ Bidang Urusan/ Program/ Kegiatan/ Sub Kegiatan	Indikator Kinerja			Rencana Tahun 2022						Catatan Penting	Prakiraan Maju Rencana Tahun 2023					
		Capaian Program	Keluaran Sub Kegiatan	Hasil Kegiatan	Lokasi Output Kegiatan	Target Capaian Kinerja			Pagu Indikatif (Rp.)	Sumber Dana		Target Capaian Kinerja		Kebutuhan Dana/ Pagu Indikatif (Rp.)			
						Program	Keluaran Sub Kegiatan	Hasil Kegiatan				Tolok Ukur	Target				
1		<b>URUSAN PEMERINTAHAN WAJIB YANG BERKAITAN DENGAN PELAYANAN DASAR</b>															
1	01	<b>URUSAN PEMERINTAHAN BIDANG PENDIDIKAN</b>											<b>1,358,300,000</b>	<b>1,385,466,000</b>			
1	01	02	<b>PROGRAM PENGELOLAAN PENDIDIKAN</b>											<b>1,358,300,000</b>	<b>1,385,466,000</b>		
1	01	02	2.02	<b>Pengelolaan Pendidikan Sekolah Menengah Pertama</b>											<b>1,358,300,000</b>	<b>1,385,466,000</b>	
1	01	02	2.02	42	Pengelolaan Dana BOS Sekolah Menengah Pertama	Jumlah prestasi siswa SMP Tingkat Nasional; Persentase SMP akreditasi A	Jumlah siswa yang terlayani Kegiatan Belajar Mengajar di SMP 10	Persentase SMP akreditasi A	Kota Yogyakarta, Semua Kecamatan, Semua Kelurahan	6; 77.59 medali; %	533 Siswa	75 %	1,358,300,000	PENDAPATAN ASLI DAERAH (PAD)	Jumlah prestasi siswa SMP Tingkat Nasional; Persentase SMP akreditasi A	6; 77.59 medali; %	1,385,466,000
<b>TOTAL</b>												<b>1,358,300,000</b>	<b>1,385,466,000</b>				

**Program dan Kegiatan Perangkat Daerah  
Kota Yogyakarta  
Tahun 2022**

Unit Organisasi : 1.01.2.19.0.00.01.0000 Dinas Pendidikan Pemuda dan Olahraga  
Sub Unit Organisasi : 1.01.2.19.0.00.01.12 UPT SMP Negeri 11

Kode	Urusan/ Bidang Urusan/ Program/ Kegiatan/ Sub Kegiatan	Indikator Kinerja			Rencana Tahun 2022						Catatan Penting	Prakiraan Maju Rencana Tahun 2023					
		Capaian Program	Keluaran Sub Kegiatan	Hasil Kegiatan	Lokasi Output Kegiatan	Target Capaian Kinerja			Pagu Indikatif (Rp.)	Sumber Dana		Target Capaian Kinerja		Kebutuhan Dana/ Pagu Indikatif (Rp.)			
						Program	Keluaran Sub Kegiatan	Hasil Kegiatan				Tolok Ukur	Target				
1		<b>URUSAN PEMERINTAHAN WAJIB YANG BERKAITAN DENGAN PELAYANAN DASAR</b>															
1	01	<b>URUSAN PEMERINTAHAN BIDANG PENDIDIKAN</b>											1,018,500,000		1,038,870,000		
1	01	02	<b>PROGRAM PENGELOLAAN PENDIDIKAN</b>											1,018,500,000		1,038,870,000	
1	01	02	2.02	<b>Pengelolaan Pendidikan Sekolah Menengah Pertama</b>											1,018,500,000		1,038,870,000
1	01	02	2.02	42	Pengelolaan Dana BOS Sekolah Menengah Pertama	Jumlah prestasi siswa SMP Tingkat Nasional; Persentase SMP akreditasi A	Jumlah siswa yang terlayani Kegiatan Belajar Mengajar di SMP 11	Persentase SMP akreditasi A	Kota Yogyakarta, Semua Kecamatan, Semua Kelurahan	6; 77.59 medali; %	393 Siswa	75 %	1,018,500,000	PENDAPATAN ASLI DAERAH (PAD)	Jumlah prestasi siswa SMP Tingkat Nasional; Persentase SMP akreditasi A	6; 77.59 medali; %	1,038,870,000
<b>TOTAL</b>												<b>1,018,500,000</b>		<b>1,038,870,000</b>			



**Program dan Kegiatan Perangkat Daerah  
Kota Yogyakarta  
Tahun 2022**

Unit Organisasi : 1.01.2.19.0.00.01.0000 Dinas Pendidikan Pemuda dan Olahraga  
Sub Unit Organisasi : 1.01.2.19.0.00.01.13 UPT SMP Negeri 12

Kode	Urusan/ Bidang Urusan/ Program/ Kegiatan/ Sub Kegiatan	Indikator Kinerja			Rencana Tahun 2022					Catatan Penting	Prakiraan Maju Rencana Tahun 2023						
		Capaian Program	Keluaran Sub Kegiatan	Hasil Kegiatan	Lokasi Output Kegiatan	Target Capaian Kinerja			Pagu Indikatif (Rp.)		Sumber Dana	Target Capaian Kinerja		Kebutuhan Dana/ Pagu Indikatif (Rp.)			
						Program	Keluaran Sub Kegiatan	Hasil Kegiatan				Tolok Ukur	Target				
1		<b>URUSAN PEMERINTAHAN WAJIB YANG BERKAITAN DENGAN PELAYANAN DASAR</b>															
1	01	<b>URUSAN PEMERINTAHAN BIDANG PENDIDIKAN</b>											<b>1,274,500,000</b>	<b>1,299,990,000</b>			
1	01	02	<b>PROGRAM PENGELOLAAN PENDIDIKAN</b>											<b>1,274,500,000</b>	<b>1,299,990,000</b>		
1	01	02	2.02	<b>Pengelolaan Pendidikan Sekolah Menengah Pertama</b>											<b>1,274,500,000</b>	<b>1,299,990,000</b>	
1	01	02	2.02	42	Pengelolaan Dana BOS Sekolah Menengah Pertama	Jumlah prestasi siswa SMP Tingkat Nasional; Persentase SMP akreditasi A	Jumlah siswa yang terlayani Kegiatan Belajar Mengajar di SMP 12	Persentase SMP terakreditasi A	Kota Yogyakarta, Semua Kecamatan, Semua Kelurahan	6; 77.59 medali; %	483 Siswa	75 %	1,274,500,000	PENDAPATAN ASLI DAERAH (PAD)	Jumlah prestasi siswa SMP Tingkat Nasional; Persentase SMP akreditasi A	6; 77.59 medali; %	1,299,990,000
<b>TOTAL</b>												<b>1,274,500,000</b>	<b>1,299,990,000</b>				

**Program dan Kegiatan Perangkat Daerah  
Kota Yogyakarta  
Tahun 2022**

Unit Organisasi : 1.01.2.19.0.00.01.0000 Dinas Pendidikan Pemuda dan Olahraga  
Sub Unit Organisasi : 1.01.2.19.0.00.01.14 UPT SMP Negeri 13

Kode	Urusan/ Bidang Urusan/ Program/ Kegiatan/ Sub Kegiatan	Indikator Kinerja			Rencana Tahun 2022					Catatan Penting	Prakiraan Maju Rencana Tahun 2023						
		Capaian Program	Keluaran Sub Kegiatan	Hasil Kegiatan	Lokasi Output Kegiatan	Target Capaian Kinerja			Pagu Indikatif (Rp.)		Sumber Dana	Target Capaian Kinerja		Kebutuhan Dana/ Pagu Indikatif (Rp.)			
						Program	Keluaran Sub Kegiatan	Hasil Kegiatan				Tolok Ukur	Target				
1		<b>URUSAN PEMERINTAHAN WAJIB YANG BERKAITAN DENGAN PELAYANAN DASAR</b>															
1	01	<b>URUSAN PEMERINTAHAN BIDANG PENDIDIKAN</b>											1,031,900,000		1,052,538,000		
1	01	02	<b>PROGRAM PENGELOLAAN PENDIDIKAN</b>											1,031,900,000		1,052,538,000	
1	01	02	2.02	<b>Pengelolaan Pendidikan Sekolah Menengah Pertama</b>											1,031,900,000		1,052,538,000
1	01	02	2.02	42	Pengelolaan Dana BOS Sekolah Menengah Pertama	Jumlah prestasi siswa SMP Tingkat Nasional; Persentase SMP akreditasi A	Jumlah siswa yang terlayani Kegiatan Belajar Mengajar di SMP 13		Kota Yogyakarta, Semua Kecamatan, Semua Kelurahan	6; 77.59 medali; %	399 Siswa		1,031,900,000	PENDAPATAN ASLI DAERAH (PAD)	Jumlah prestasi siswa SMP Tingkat Nasional; Persentase SMP akreditasi A	6; 77.59 medali; %	1,052,538,000
<b>TOTAL</b>												<b>1,031,900,000</b>		<b>1,052,538,000</b>			

**Program dan Kegiatan Perangkat Daerah  
Kota Yogyakarta  
Tahun 2022**

Unit Organisasi : 1.01.2.19.0.00.01.0000 Dinas Pendidikan Pemuda dan Olahraga  
Sub Unit Organisasi : 1.01.2.19.0.00.01.15 UPT SMP Negeri 14

Kode	Urusan/ Bidang Urusan/ Program/ Kegiatan/ Sub Kegiatan	Indikator Kinerja			Rencana Tahun 2022					Catatan Penting	Prakiraan Maju Rencana Tahun 2023						
		Capaian Program	Keluaran Sub Kegiatan	Hasil Kegiatan	Lokasi Output Kegiatan	Target Capaian Kinerja			Pagu Indikatif (Rp.)		Sumber Dana	Target Capaian Kinerja		Kebutuhan Dana/ Pagu Indikatif (Rp.)			
						Program	Keluaran Sub Kegiatan	Hasil Kegiatan				Tolok Ukur	Target				
1		<b>URUSAN PEMERINTAHAN WAJIB YANG BERKAITAN DENGAN PELAYANAN DASAR</b>															
1	01	<b>URUSAN PEMERINTAHAN BIDANG PENDIDIKAN</b>											1,019,300,000		1,039,686,000		
1	01	02	<b>PROGRAM PENGELOLAAN PENDIDIKAN</b>											1,019,300,000		1,039,686,000	
1	01	02	2.02	<b>Pengelolaan Pendidikan Sekolah Menengah Pertama</b>											1,019,300,000		1,039,686,000
1	01	02	2.02	42	Pengelolaan Dana BOS Sekolah Menengah Pertama	Jumlah prestasi siswa SMP Tingkat Nasional; Persentase SMP akreditasi A	Jumlah siswa yang terlayani Kegiatan Belajar Mengajar di SMP 14	Persentase SMP terakreditasi A	Kota Yogyakarta, Semua Kecamatan, Semua Kelurahan	6; 77.59 medali; %	395 Siswa	75 %	1,019,300,000	PENDAPATAN ASLI DAERAH (PAD)	Jumlah prestasi siswa SMP Tingkat Nasional; Persentase SMP akreditasi A	6; 77.59 medali; %	1,039,686,000
<b>TOTAL</b>												<b>1,019,300,000</b>		<b>1,039,686,000</b>			

**Program dan Kegiatan Perangkat Daerah  
Kota Yogyakarta  
Tahun 2022**

Unit Organisasi : 1.01.2.19.0.00.01.0000 Dinas Pendidikan Pemuda dan Olahraga  
Sub Unit Organisasi : 1.01.2.19.0.00.01.16 UPT SMP Negeri 15

Kode	Urusan/ Bidang Urusan/ Program/ Kegiatan/ Sub Kegiatan	Indikator Kinerja			Rencana Tahun 2022						Catatan Penting	Prakiraan Maju Rencana Tahun 2023					
		Capaian Program	Keluaran Sub Kegiatan	Hasil Kegiatan	Lokasi Output Kegiatan	Target Capaian Kinerja			Pagu Indikatif (Rp.)	Sumber Dana		Target Capaian Kinerja		Kebutuhan Dana/ Pagu Indikatif (Rp.)			
						Program	Keluaran Sub Kegiatan	Hasil Kegiatan				Tolok Ukur	Target				
1		<b>URUSAN PEMERINTAHAN WAJIB YANG BERKAITAN DENGAN PELAYANAN DASAR</b>															
1	01	<b>URUSAN PEMERINTAHAN BIDANG PENDIDIKAN</b>											<b>2,571,400,000</b>		<b>2,622,828,000</b>		
1	01	02	<b>PROGRAM PENGELOLAAN PENDIDIKAN</b>											<b>2,571,400,000</b>		<b>2,622,828,000</b>	
1	01	02	2.02	<b>Pengelolaan Pendidikan Sekolah Menengah Pertama</b>											<b>2,571,400,000</b>		<b>2,622,828,000</b>
1	01	02	2.02	42	Pengelolaan Dana BOS Sekolah Menengah Pertama	Jumlah prestasi siswa SMP Tingkat Nasional; Persentase SMP akreditasi A	Jumlah siswa yang terlayani Kegiatan Belajar Mengajar di SMP 15	Persentase SMP terakreditasi A	Kota Yogyakarta, Semua Kecamatan, Semua Kelurahan	6; 77.59 medali; %	989 Siswa	75 %	2,571,400,000	PENDAPATAN ASLI DAERAH (PAD)	Jumlah prestasi siswa SMP Tingkat Nasional; Persentase SMP akreditasi A	6; 77.59 medali; %	2,622,828,000
<b>TOTAL</b>												<b>2,571,400,000</b>		<b>2,622,828,000</b>			

**Program dan Kegiatan Perangkat Daerah  
Kota Yogyakarta  
Tahun 2022**

Unit Organisasi : 1.01.2.19.0.00.01.0000 Dinas Pendidikan Pemuda dan Olahraga  
Sub Unit Organisasi : 1.01.2.19.0.00.01.17 UPT SMP Negeri 16

Kode	Urusan/ Bidang Urusan/ Program/ Kegiatan/ Sub Kegiatan	Indikator Kinerja			Rencana Tahun 2022						Catatan Penting	Prakiraan Maju Rencana Tahun 2023					
		Capaian Program	Keluaran Sub Kegiatan	Hasil Kegiatan	Lokasi Output Kegiatan	Target Capaian Kinerja			Pagu Indikatif (Rp.)	Sumber Dana		Target Capaian Kinerja		Kebutuhan Dana/ Pagu Indikatif (Rp.)			
						Program	Keluaran Sub Kegiatan	Hasil Kegiatan				Tolok Ukur	Target				
1		<b>URUSAN PEMERINTAHAN WAJIB YANG BERKAITAN DENGAN PELAYANAN DASAR</b>															
1	01	<b>URUSAN PEMERINTAHAN BIDANG PENDIDIKAN</b>											1,837,600,000		1,874,352,000		
1	01	02	<b>PROGRAM PENGELOLAAN PENDIDIKAN</b>											1,837,600,000		1,874,352,000	
1	01	02	2.02	<b>Pengelolaan Pendidikan Sekolah Menengah Pertama</b>											1,837,600,000		1,874,352,000
1	01	02	2.02	42	Pengelolaan Dana BOS Sekolah Menengah Pertama	Jumlah prestasi siswa SMP Tingkat Nasional; Persentase SMP akreditasi A	Jumlah siswa yang terlayani Kegiatan Belajar Mengajar di SMP 16	Persentase SMP terakreditasi A	Kota Yogyakarta, Semua Kecamatan, Semua Kelurahan	6; 77.59 medali; %	711 Siswa	75 %	1,837,600,000	PENDAPATAN ASLI DAERAH (PAD)	Jumlah prestasi siswa SMP Tingkat Nasional; Persentase SMP akreditasi A	6; 77.59 medali; %	1,874,352,000
<b>TOTAL</b>												<b>1,837,600,000</b>		<b>1,874,352,000</b>			

**Program dan Kegiatan Perangkat Daerah  
Kota Yogyakarta  
Tahun 2022**

Unit Organisasi : 1.01.2.19.0.00.01.0000 Dinas Pendidikan Pemuda dan Olahraga  
Sub Unit Organisasi : 1.01.2.19.0.00.01.18 UPT Jaminan Pendidikan Daerah

Kode	Urusan/ Bidang Urusan/ Program/ Kegiatan/ Sub Kegiatan	Indikator Kinerja			Rencana Tahun 2022						Catatan Penting	Prakiraan Maju Rencana Tahun 2023					
		Capaian Program	Keluaran Sub Kegiatan	Hasil Kegiatan	Lokasi Output Kegiatan	Target Capaian Kinerja			Pagu Indikatif (Rp.)	Sumber Dana		Target Capaian Kinerja		Kebutuhan Dana/ Pagu Indikatif (Rp.)			
						Program	Keluaran Sub Kegiatan	Hasil Kegiatan				Tolok Ukur	Target				
1		<b>URUSAN PEMERINTAHAN WAJIB YANG BERKAITAN DENGAN PELAYANAN DASAR</b>															
1	01	<b>URUSAN PEMERINTAHAN BIDANG PENDIDIKAN</b>												<b>28,137,616,662</b>			
1	01	02	<b>PROGRAM PENGELOLAAN PENDIDIKAN</b>												<b>28,137,616,662</b>		
1	01	02	2.02	<b>Pengelolaan Pendidikan Sekolah Menengah Pertama</b>												<b>28,137,616,662</b>	
1	01	02	2.02	32	Penyediaan Biaya Personil Peserta Didik Sekolah Menengah Pertama	Jumlah prestasi siswa SMP Tingkat Nasional; Persentase SMP akreditasi A	Pengelolaan Beasiswa prestasi dan PIP Pengelolaan Dana Bansos JPD Pengelolaan JPD	Angka Partisipasi sekolah (APS)	Kota Yogyakarta, Semua Kecamatan, Semua Kelurahan	6; 77.59 medali; %	20645 Siswa 16000 Siswa 2 Kali	100 %	27,585,898,688		Jumlah prestasi siswa SMP Tingkat Nasional; Persentase SMP akreditasi A	6; 77.59 medali; %	28,137,616,662
<b>TOTAL</b>												<b>27,585,898,688</b>		<b>28,137,616,662</b>			

**Program dan Kegiatan Perangkat Daerah  
Kota Yogyakarta  
Tahun 2022**

Unit Organisasi : 1.01.2.19.0.00.01.0000 Dinas Pendidikan Pemuda dan Olahraga

Sub Unit Organisasi : 1.01.2.19.0.00.01.19 UPT Layanan Disabilitas Bidang Pendidikan dan Resource Center

Kode	Urusan/ Bidang Urusan/ Program/ Kegiatan/ Sub Kegiatan	Indikator Kinerja			Rencana Tahun 2022					Catatan Penting	Prakiraan Maju Rencana Tahun 2023						
		Capaian Program	Keluaran Sub Kegiatan	Hasil Kegiatan	Lokasi Output Kegiatan	Target Capaian Kinerja			Pagu Indikatif (Rp.)		Sumber Dana	Target Capaian Kinerja		Kebutuhan Dana/ Pagu Indikatif (Rp.)			
						Program	Keluaran Sub Kegiatan	Hasil Kegiatan				Tolok Ukur	Target				
1		<b>URUSAN PEMERINTAHAN WAJIB YANG BERKAITAN DENGAN PELAYANAN DASAR</b>															
1	01	<b>URUSAN PEMERINTAHAN BIDANG PENDIDIKAN</b>															
1	01	02	<b>PROGRAM PENGELOLAAN PENDIDIKAN</b>														
1	01	02	2.01	<b>Pengelolaan Pendidikan Sekolah Dasar</b>													
1	01	02	2.01	22	Pengadaan Alat Praktik dan Peraga Siswa	Jumlah prestasi siswa SD Tingkat Nasional; Persentase SD terakreditasi A; Jumlah sekolah inklusi; Persentase guru sesuai kualifikasi	Pengadaan alat kesenian Sekolah Penyelenggara Pendidikan Inklusi (SPPI) untuk 10 sekolah Pengadaan alat Tes Psikologi	Jumlah sekolah inklusi	Kota Yogyakarta, Semua Kecamatan, Semua Kelurahan	8; 92.12; 86; 99.75 medali; %; sekolah; %	10 Set 2 Set	84 sekolah	213,140,000	PENDAPATAN ASLI DAERAH (PAD)	Jumlah prestasi siswa SD Tingkat Nasional; Persentase SD terakreditasi A; Jumlah sekolah inklusi; Persentase guru sesuai kualifikasi	8; 92.12; 86; 99.75 medali; %; sekolah; %	191,454,000
1	01	02	2.01	23	Penyelenggaraan Proses Belajar dan Ujian bagi Peserta Didik	Jumlah prestasi siswa SD Tingkat Nasional; Persentase SD terakreditasi A; Jumlah sekolah inklusi; Persentase guru sesuai kualifikasi	Penyusunan Kurikulum Anak Berkebutuhan Khusus (ABK) Sekolah Penyelenggara Pendidikan Inklusi (SPPI) Siswa yang melaksanakan Assesmen	Jumlah sekolah inklusi	Kota Yogyakarta, Semua Kecamatan, Semua Kelurahan	8; 92.12; 86; 99.75 medali; %; sekolah; %	1 Dokumen 85 Sekolah 400 Siswa	84 sekolah	302,807,950	PENDAPATAN ASLI DAERAH (PAD)	Jumlah prestasi siswa SD Tingkat Nasional; Persentase SD terakreditasi A; Jumlah sekolah inklusi; Persentase guru sesuai kualifikasi	8; 92.12; 86; 99.75 medali; %; sekolah; %	308,864,160
1	01	02	2.01	27	Pengembangan Karir Pendidik dan Tenaga Kependidikan pada Satuan Pendidikan Sekolah Dasar	Jumlah prestasi siswa SD Tingkat Nasional; Persentase SD terakreditasi A; Jumlah sekolah inklusi; Persentase guru sesuai kualifikasi	Guru yang mendapatkan insentif Guru Pendamping Khusus (GPK) Pengembangan Kompetensi Guru Pendamping Khusus (GPK)	Jumlah sekolah inklusi	Kota Yogyakarta, Semua Kecamatan, Semua Kelurahan	8; 92.12; 86; 99.75 medali; %; sekolah; %	142 Orang 142 Orang	84 sekolah	3,075,091,652	PENDAPATAN ASLI DAERAH (PAD)	Jumlah prestasi siswa SD Tingkat Nasional; Persentase SD terakreditasi A; Jumlah sekolah inklusi; Persentase guru sesuai kualifikasi	8; 92.12; 86; 99.75 medali; %; sekolah; %	3,136,593,485
<b>TOTAL</b>												<b>3,591,039,602</b>				<b>3,636,911,645</b>	

**Tabel 5.4 Program dan Kegiatan Perangkat Daerah  
Kota Yogyakarta  
Tahun 2022**

Unit Organisasi : 1.02.0.00.0.00.01.00 Dinas Kesehatan  
Sub Unit Organisasi : 1.02.0.00.0.00.01.00 Dinas Kesehatan

Kode	Urusan/ Bidang Urusan/ Program/ Kegiatan/ Sub Kegiatan	Indikator Kinerja			Rencana Tahun 2022					Catatan Penting	Prakiraan Maju Rencana Tahun 2023						
		Capaian Program	Keluaran Sub Kegiatan	Hasil Kegiatan	Lokasi Output Kegiatan	Target Capaian Kinerja			Pagu Indikatif (Rp.)		Sumber Dana	Target Capaian Kinerja					
						Program	Keluaran Sub Kegiatan	Hasil Kegiatan				Tolok Ukur	Target	Kebutuhan Dana/ Pagu Indikatif (Rp.)			
1					<b>URUSAN PEMERINTAHAN WAJIB YANG BERKAITAN DENGAN PELAYANAN DASAR</b>												
1	02				<b>URUSAN PEMERINTAHAN BIDANG KESEHATAN</b>					220,075,883,135		223,792,071,033					
1	02	01			<b>PROGRAM PENUNJANG URUSAN PEMERINTAHAN DAERAH KABUPATEN/KOTA</b>					138,213,671,195		136,601,326,257					
1	02	01	2.01		<b>Perencanaan, Penganggaran, dan Evaluasi Kinerja Perangkat Daerah</b>					91,403,160		94,145,164					
1	02	01	2.01	01	Penyusunan Dokumen Perencanaan Perangkat Daerah	Hasil Penilaian SAKIP oleh Inspektorat	Dokumen Renja Tahun 2023 dan Perubahan Renja Tahun 2022 dan Review Renstra Forum OPD untuk Kesepakatan Penyusunan Program dan Kegiatan Perangkat Daerah	Tersedianya dokumen perencanaan penganggaran pengendalian laporan kinerjajakeuangan dan SDM yang mendukung kelancaran tugas dan fungsi OPD	Kota Yogyakarta, Semua Kecamatan, Semua Kelurahan	A (Nilai >80 s.d 90)	3 dokumen 1 berita acara	100 %	9,400,000		Hasil Penilaian SAKIP oleh Inspektorat	A (Nilai >80 s.d 90)	9,682,000
1	02	01	2.01	04	Koordinasi dan Penyusunan DPA-SKPD	Hasil Penilaian SAKIP oleh Inspektorat	Penyusunan RKA dan RKPA OPD, DPA dan DPPA OPD	Tersedianya dokumen perencanaan penganggaran pengendalian laporan kinerjajakeuangan dan SDM yang mendukung kelancaran tugas dan fungsi OPD	Kota Yogyakarta, Semua Kecamatan, Semua Kelurahan	A (Nilai >80 s.d 90)	4 dokumen	100 %	11,362,500		Hasil Penilaian SAKIP oleh Inspektorat	A (Nilai >80 s.d 90)	11,703,375
1	02	01	2.01	06	Koordinasi dan Penyusunan Laporan Capaian Kinerja dan Ikhtisar Realisasi Kinerja SKPD	Hasil Penilaian SAKIP oleh Inspektorat	Dokumen Evaluasi Kebijakan; Pelaksanaan; dan Hasil Renja OPD Triwulan IV 2021, Triwulan I, II, III Tahun 2022 Dokumen Evaluasi Kebijakan, Pelaksanaan, Hasil Renstra OPD Laporan Capaian Kinerja dan Ikhtisar Realisasi Kinerja SKPD ( Statis, Dinamis dan DAK)	Tersedianya dokumen perencanaan penganggaran pengendalian laporan kinerjajakeuangan dan SDM yang mendukung kelancaran tugas dan fungsi OPD	Kota Yogyakarta, Semua Kecamatan, Semua Kelurahan	A (Nilai >80 s.d 90)	6 dokumen 3 dokumen 3 dokumen	100 %	64,375,660		Hasil Penilaian SAKIP oleh Inspektorat	A (Nilai >80 s.d 90)	66,306,929
1	02	01	2.01	07	Evaluasi Kinerja Perangkat Daerah	Hasil Penilaian SAKIP oleh Inspektorat	Dokumen Evaluasi Kinerja Perangkat Daerah ( SPM dan LAKIP)	Tersedianya dokumen perencanaan penganggaran pengendalian laporan kinerjajakeuangan dan SDM yang mendukung kelancaran tugas dan fungsi OPD	Kota Yogyakarta, Semua Kecamatan, Semua Kelurahan	A (Nilai >80 s.d 90)	2 dokumen	100 %	6,265,000		Hasil Penilaian SAKIP oleh Inspektorat	A (Nilai >80 s.d 90)	6,452,860
1	02	01	2.02		<b>Administrasi Keuangan Perangkat Daerah</b>					133,413,840,297		133,417,743,664					
1	02	01	2.02	01	Penyediaan Gaji dan Tunjangan ASN	Hasil Penilaian SAKIP oleh Inspektorat	Gaji dan Tunjangan ASN	Dukungan terhadap kelancaran admistrasi keuangan	Kota Yogyakarta, Semua Kecamatan, Semua Kelurahan	A (Nilai >80 s.d 90)	14 bulan	100 %	133,283,728,057	Dana Transfer Umum-Dana Alokasi Umum	Hasil Penilaian SAKIP oleh Inspektorat	A (Nilai >80 s.d 90)	133,283,728,057
1	02	01	2.02	03	Pelaksanaan Penatausahaan dan Pengujian/Verifikasi Keuangan SKPD	Hasil Penilaian SAKIP oleh Inspektorat	Bahan Pelaksanaan Verifikasi 18 puskesmas, 1 RS dan dinas	Dukungan terhadap kelancaran admistrasi keuangan	Kota Yogyakarta, Semua Kecamatan, Semua Kelurahan	A (Nilai >80 s.d 90)	20 faskes	100 %	84,832,240		Hasil Penilaian SAKIP oleh Inspektorat	A (Nilai >80 s.d 90)	87,377,207
1	02	01	2.02	04	Koordinasi dan Pelaksanaan Akuntansi SKPD	Hasil Penilaian SAKIP oleh Inspektorat	Akuntansi dan Pelaporan Keuangan	Dukungan terhadap kelancaran admistrasi keuangan	Kota Yogyakarta, Semua Kecamatan, Semua Kelurahan	A (Nilai >80 s.d 90)	4 dokumen	100 %	2,800,000		Hasil Penilaian SAKIP oleh Inspektorat	A (Nilai >80 s.d 90)	2,884,000
1	02	01	2.02	05	Koordinasi dan Penyusunan Laporan Keuangan Akhir Tahun SKPD	Hasil Penilaian SAKIP oleh Inspektorat	Laporan Keuangan Akhir Tahun	Dukungan terhadap kelancaran admistrasi keuangan	Kota Yogyakarta, Semua	A (Nilai >80 s.d 90)	1 dokumen	100 %	1,400,000		Hasil Penilaian SAKIP oleh Inspektorat	A (Nilai >80 s.d 90)	1,442,000



**Program dan Kegiatan Perangkat Daerah  
Kota Yogyakarta  
Tahun 2022**

Unit Organisasi : 1.02.0.00.0.00.01.00 Dinas Kesehatan  
Sub Unit Organisasi : 1.02.0.00.0.00.01.00 Dinas Kesehatan

Kode	Urusan/ Bidang Urusan/ Program/ Kegiatan/ Sub Kegiatan	Indikator Kinerja			Rencana Tahun 2022						Catatan Penting	Prakiraan Maju Rencana Tahun 2023		
		Capaian Program	Keluaran Sub Kegiatan	Hasil Kegiatan	Lokasi Output Kegiatan	Target Capaian Kinerja			Pagu Indikatif (Rp.)	Sumber Dana		Target Capaian Kinerja		Kebutuhan Dana/ Pagu Indikatif (Rp.)
						Program	Keluaran Sub Kegiatan	Hasil Kegiatan				Tolok Ukur	Target	
					Kecamatan, Semua Kelurahan									
1 02 01 2.02 06	Pengelolaan dan Penyiapan Bahan Tanggapan Pemeriksaan	Hasil Penilaian SAKIP oleh Inspektorat	Bahan Tanggapan Pemeriksaan	Dukungan terhadap kelancaran admistrasi keuangan	Kota Yogyakarta, Semua Kecamatan, Semua Kelurahan	A (Nilai >80 s.d 90)	1 dokumen	100 %	1,900,000			Hasil Penilaian SAKIP oleh Inspektorat	A (Nilai >80 s.d 90)	1,957,000
1 02 01 2.02 07	Koordinasi dan Penyusunan Laporan Keuangan Bulanan/Triwulanan /Semesteran SKPD	Hasil Penilaian SAKIP oleh Inspektorat	Laporan Keuangan Bulanan/Semesteran	Dukungan terhadap kelancaran admistrasi keuangan	Kota Yogyakarta, Semua Kecamatan, Semua Kelurahan	A (Nilai >80 s.d 90)	11 dokumen	100 %	35,980,000			Hasil Penilaian SAKIP oleh Inspektorat	A (Nilai >80 s.d 90)	37,059,400
1 02 01 2.02 08	Penyusunan Pelaporan dan Analisis Prognosis Realisasi Anggaran	Hasil Penilaian SAKIP oleh Inspektorat	Laporan Prognosis Realisasi Anggaran	Dukungan terhadap kelancaran admistrasi keuangan	Kota Yogyakarta, Semua Kecamatan, Semua Kelurahan	A (Nilai >80 s.d 90)	1 dokumen	100 %	3,200,000			Hasil Penilaian SAKIP oleh Inspektorat	A (Nilai >80 s.d 90)	3,296,000
<b>1 02 01 2.06</b>	<b>Administrasi Umum Perangkat Daerah</b>								<b>1,453,305,671</b>					<b>673,137,766</b>
1 02 01 2.06 01	Penyediaan Komponen Instalasi Listrik/Penerangan Bangunan Kantor	Hasil Penilaian SAKIP oleh Inspektorat	Komponen Instalasi Listrik/Penerangan Bangunan Kantor	Dukungan terhadap kelancaran administrasi, keuangan, operasional perkantoran dan fungsi OPD	Kota Yogyakarta, Semua Kecamatan, Semua Kelurahan	A (Nilai >80 s.d 90)	12 jenis	100 %	11,946,000			Hasil Penilaian SAKIP oleh Inspektorat	A (Nilai >80 s.d 90)	206,334,750
1 02 01 2.06 02	Penyediaan Peralatan dan Perlengkapan Kantor	Hasil Penilaian SAKIP oleh Inspektorat	Alat Tulis Kantor Bahan dan peralatan kebersihan yang tersedia Belanja Bahan Komputer/Printer Pengisian Tabung pemadam kebakaran Penyediaan Sewa untuk Kegiatan Vaksinasi Peralatan rumah tangga	Dukungan terhadap kelancaran administrasi, keuangan, operasional perkantoran dan fungsi OPD	Kota Yogyakarta, Semua Kecamatan, Semua Kelurahan	A (Nilai >80 s.d 90)	90 jenis 16 jenis 6 jenis 30 unit 40 kali 17 jenis	100 %	1,150,622,221			Hasil Penilaian SAKIP oleh Inspektorat	A (Nilai >80 s.d 90)	178,235,693
1 02 01 2.06 05	Penyediaan Barang Cetak dan Penggandaan	Hasil Penilaian SAKIP oleh Inspektorat	Barang cetak Penggandaan surat- surat/dokumen	Dukungan terhadap kelancaran administrasi, keuangan, operasional perkantoran dan fungsi OPD	Kota Yogyakarta, Semua Kecamatan, Semua Kelurahan	A (Nilai >80 s.d 90)	13 jenis 340000 lembar	100 %	123,792,450			Hasil Penilaian SAKIP oleh Inspektorat	A (Nilai >80 s.d 90)	127,506,223
1 02 01 2.06 06	Penyediaan Bahan Bacaan dan Peraturan Perundang- undangan	Hasil Penilaian SAKIP oleh Inspektorat	Buku Bacaan Perpustakaan Surat Kabar selama 12 bulan	Dukungan terhadap kelancaran administrasi, keuangan, operasional perkantoran dan fungsi OPD	Kota Yogyakarta, Semua Kecamatan, Semua Kelurahan	A (Nilai >80 s.d 90)	15 buku 2 jenis	100 %	3,900,000			Hasil Penilaian SAKIP oleh Inspektorat	A (Nilai >80 s.d 90)	4,017,000
1 02 01 2.06 09	Penyelenggaraan Rapat Koordinasi dan Konsultasi SKPD	Hasil Penilaian SAKIP oleh Inspektorat	Makanan dan minuman Rapat Koordinasi dan Konsultasi Keluar daerah	Dukungan terhadap kelancaran administrasi, keuangan, operasional perkantoran dan fungsi OPD	Kota Yogyakarta, Semua Kecamatan, Semua Kelurahan	A (Nilai >80 s.d 90)	71 kali 11 kali	100 %	163,045,000			Hasil Penilaian SAKIP oleh Inspektorat	A (Nilai >80 s.d 90)	157,044,100

**Program dan Kegiatan Perangkat Daerah  
Kota Yogyakarta  
Tahun 2022**

Unit Organisasi : 1.02.0.00.0.00.01.00 Dinas Kesehatan  
Sub Unit Organisasi : 1.02.0.00.0.00.01.00 Dinas Kesehatan

Kode	Urusan/ Bidang Urusan/ Program/ Kegiatan/ Sub Kegiatan	Indikator Kinerja			Rencana Tahun 2022						Catatan Penting	Prakiraan Maju Rencana Tahun 2023						
		Capaian Program	Keluaran Sub Kegiatan	Hasil Kegiatan	Lokasi Output Kegiatan	Target Capaian Kinerja			Pagu Indikatif (Rp.)	Sumber Dana		Target Capaian Kinerja		Kebutuhan Dana/ Pagu Indikatif (Rp.)				
						Program	Keluaran Sub Kegiatan	Hasil Kegiatan				Tolok Ukur	Target					
<b>1 02 01 2.07</b>	<b>Pengadaan Barang Milik Daerah Penunjang Urusan Pemerintah Daerah</b>														<b>767,351,703</b>			<b>153,570,634</b>
1 02 01 2.07 06	Pengadaan Peralatan dan Mesin Lainnya	Hasil Penilaian SAKIP oleh Inspektorat	Komputer/Laptop LCD Mic Wireless/Mic Tangga Lipat UPS	Dukungan terhadap kelancaran administrasi, keuangan, operasional perkantoran dan peningkatan sarana prasarana aparatur untuk mendukung kelancaran tugas dan fungsi OPD	Kota Yogyakarta, Semua Kecamatan, Semua Kelurahan	A (Nilai >80 s.d 90)	5 unit 5 unit 3 buah 1 buah 5 unit	100 %	767,351,703			Hasil Penilaian SAKIP oleh Inspektorat	A (Nilai >80 s.d 90)	153,570,634				
<b>1 02 01 2.08</b>	<b>Penyediaan Jasa Penunjang Urusan Pemerintahan Daerah</b>														<b>1,523,942,660</b>			<b>1,570,198,229</b>
1 02 01 2.08 01	Penyediaan Jasa Surat Menyurat	Hasil Penilaian SAKIP oleh Inspektorat	Materai Pengiriman Dokumen	Dukungan terhadap kelancaran administrasi, keuangan, operasional perkantoran dan peningkatan sarana prasarana aparatur untuk mendukung kelancaran tugas dan fungsi OPD	Kota Yogyakarta, Semua Kecamatan, Semua Kelurahan	A (Nilai >80 s.d 90)	100 lembar 30 kali	100 %	1,750,000			Hasil Penilaian SAKIP oleh Inspektorat	A (Nilai >80 s.d 90)	1,802,500				
1 02 01 2.08 02	Penyediaan Jasa Komunikasi, Sumber Daya Air dan Listrik	Hasil Penilaian SAKIP oleh Inspektorat	Jasa pembayaran telepon dan bantuan komunikasi	Dukungan terhadap kelancaran administrasi, keuangan, operasional perkantoran dan peningkatan sarana prasarana aparatur untuk mendukung kelancaran tugas dan fungsi OPD	Kota Yogyakarta, Semua Kecamatan, Semua Kelurahan	A (Nilai >80 s.d 90)	12 bulan	100 %	7,800,000			Hasil Penilaian SAKIP oleh Inspektorat	A (Nilai >80 s.d 90)	8,034,000				
1 02 01 2.08 04	Penyediaan Jasa Pelayanan Umum Kantor	Hasil Penilaian SAKIP oleh Inspektorat	Jasa Keamanan Jasa Kebersihan Kantor Jasa laundry Retribusi kebersihan untuk Dinas, Puskesmas, dan Lab Kesling dibayarkan tepat waktu Tenaga Teknis	Dukungan terhadap kelancaran administrasi, keuangan, operasional perkantoran dan peningkatan sarana prasarana aparatur untuk mendukung kelancaran tugas dan fungsi OPD	Kota Yogyakarta, Semua Kecamatan, Semua Kelurahan	A (Nilai >80 s.d 90)	12 bulan 12 bulan 12 bulan 12 bulan 12 bulan	100 %	1,514,392,660			Hasil Penilaian SAKIP oleh Inspektorat	A (Nilai >80 s.d 90)	1,560,361,729				
<b>1 02 01 2.09</b>	<b>Pemeliharaan Barang Milik Daerah Penunjang Urusan Pemerintahan Daerah</b>														<b>963,827,704</b>			<b>692,530,800</b>
1 02 01 2.09 01	Penyediaan Jasa Pemeliharaan, Biaya Pemeliharaan dan Pajak Kendaraan Perorangan Dinas atau Kendaraan Dinas Jabatan	Hasil Penilaian SAKIP oleh Inspektorat	Jasa KIR kendaraan dinas/operasional Jasa pemeliharaan rutin/berkala kendaraan dinas/operasional roda 2 Jasa pemeliharaan rutin/berkala kendaraan dinas/operasional roda 4 Pembayaran Pajak kendaraan roda 2 Pembayaran Pajak kendaraan roda 4	Dukungan terhadap kelancaran administrasi, keuangan, operasional perkantoran dan peningkatan sarana prasarana aparatur untuk mendukung kelancaran tugas dan fungsi OPD	Kota Yogyakarta, Semua Kecamatan, Semua Kelurahan	A (Nilai >80 s.d 90)	12 kali 31 unit 20 unit 31 unit 24 unit	100 %	448,342,000			Hasil Penilaian SAKIP oleh Inspektorat	A (Nilai >80 s.d 90)	460,832,300				
1 02 01 2.09 06	Pemeliharaan Peralatan dan Mesin Lainnya	Hasil Penilaian SAKIP oleh Inspektorat	Jasa pemeliharaan peralatan dan perlengkapan kantor/kerja/kerumahtanggaan	Dukungan terhadap kelancaran administrasi, keuangan, operasional perkantoran dan peningkatan sarana prasarana aparatur untuk mendukung kelancaran tugas dan fungsi OPD	Kota Yogyakarta, Semua Kecamatan, Semua Kelurahan	A (Nilai >80 s.d 90)	14 jenis	100 %	110,680,000			Hasil Penilaian SAKIP oleh Inspektorat	A (Nilai >80 s.d 90)	114,278,500				
1 02 01 2.09 09	Pemeliharaan/Rehabilitasi Gedung Kantor dan Bangunan Lainnya	Hasil Penilaian SAKIP oleh Inspektorat	Pemeliharaan Rutin/Berkala Gedung Kantor Pemeliharaan taman Dinas Kesehatan	Dukungan terhadap kelancaran administrasi, keuangan, operasional perkantoran dan peningkatan sarana prasarana aparatur	Kota Yogyakarta, Semua Kecamatan, Semua Kelurahan	A (Nilai >80 s.d 90)	7 unit 1 kegiatan	100 %	404,805,704			Hasil Penilaian SAKIP oleh Inspektorat	A (Nilai >80 s.d 90)	117,420,000				

**Program dan Kegiatan Perangkat Daerah  
Kota Yogyakarta  
Tahun 2022**

Unit Organisasi : 1.02.0.00.0.00.01.00 Dinas Kesehatan  
Sub Unit Organisasi : 1.02.0.00.0.00.01.00 Dinas Kesehatan

Kode	Urusan/ Bidang Urusan/ Program/ Kegiatan/ Sub Kegiatan	Indikator Kinerja			Rencana Tahun 2022						Catatan Penting	Prakiraan Maju Rencana Tahun 2023		
		Capaian Program	Keluaran Sub Kegiatan	Hasil Kegiatan	Lokasi Output Kegiatan	Target Capaian Kinerja			Pagu Indikatif (Rp.)	Sumber Dana		Target Capaian Kinerja		
						Program	Keluaran Sub Kegiatan	Hasil Kegiatan				Tolok Ukur	Target	Kebutuhan Dana/ Pagu Indikatif (Rp.)
				untuk mendukung kelancaran tugas dan fungsi OPD	Kelurahan									
<b>1 02 02</b>	<b>PROGRAM PEMENUHAN UPAYA KESEHATAN PERORANGAN DAN UPAYA KESEHATAN MASYARAKAT</b>								<b>80,853,034,248</b>					<b>86,151,290,077</b>
<b>1 02 02 2.01</b>	<b>Penyediaan Fasilitas Pelayanan Kesehatan untuk UKM dan UKP Kewenangan Daerah Kabupaten/Kota</b>								<b>17,489,956,862</b>					<b>21,646,162,797</b>
1 02 02 2.01 02	Pembangunan Puskesmas	Indeks kepuasan layanan kesehatan puskesmas; Persentase ketersediaan obat, vaksin dan alat kesehatan	penambahan ruang lantai 3 puskesmas tegalrejo	Terpenuhinya upaya layanan kesehatan masyarakat dan upaya kesehatan perorangan	Kota Yogyakarta, Semua Kecamatan, Semua Kelurahan	81,98% 0	1 unit	12 bulan	3,000,000,000			Indeks kepuasan layanan kesehatan puskesmas; Persentase ketersediaan obat, vaksin dan alat kesehatan	81,98% 0	6,180,000,000
1 02 02 2.01 13	Pengadaan Prasarana dan Pendukung Fasilitas Pelayanan Kesehatan	Indeks kepuasan layanan kesehatan puskesmas; Persentase ketersediaan obat, vaksin dan alat kesehatan	Tersedianya Antropometri Kit untuk puskesmas Tersedianya prasarana puskesmas (ambulance)	Terpenuhinya upaya layanan kesehatan masyarakat dan upaya kesehatan perorangan	Kota Yogyakarta, Semua Kecamatan, Semua Kelurahan	81,98% 0	64 paket 2 unit	12 bulan	224,000,000			Indeks kepuasan layanan kesehatan puskesmas; Persentase ketersediaan obat, vaksin dan alat kesehatan	81,98% 0	1,920,426,760
1 02 02 2.01 14	Pengadaan Alat Kesehatan/Alat Penunjang Medik Fasilitas Pelayanan Kesehatan	Indeks kepuasan layanan kesehatan puskesmas; Persentase ketersediaan obat, vaksin dan alat kesehatan	Pengadaan Alat kesehatan/ alat penunjang medik di puskesmas	Terpenuhinya upaya layanan kesehatan masyarakat dan upaya kesehatan perorangan	Kota Yogyakarta, Semua Kecamatan, Semua Kelurahan	81,98% 0	37 unit	12 bulan	708,780,000			Indeks kepuasan layanan kesehatan puskesmas; Persentase ketersediaan obat, vaksin dan alat kesehatan	81,98% 0	822,764,000
1 02 02 2.01 15	Pengadaan dan Pemeliharaan Alat Kalibrasi	Indeks kepuasan layanan kesehatan puskesmas; Persentase ketersediaan obat, vaksin dan alat kesehatan	Pemeliharaan rutin dan berkala alat kesehatan / alat penunjang medik di fasilitas kesehatan	Terpenuhinya upaya layanan kesehatan masyarakat dan upaya kesehatan perorangan	Kota Yogyakarta, Semua Kecamatan, Semua Kelurahan	81,98% 0	20 fasilitas	12 bulan	691,000,000	PENDAPATAN ASLI DAERAH (PAD) Dana Transfer Khusus - Dana Alokasi Khusus Non Fisik		Indeks kepuasan layanan kesehatan puskesmas; Persentase ketersediaan obat, vaksin dan alat kesehatan	81,98% 0	0
1 02 02 2.01 16	Pengadaan Obat, Vaksin	Indeks kepuasan layanan kesehatan puskesmas; Persentase ketersediaan obat, vaksin dan alat kesehatan	Ketersediaan Obat , Vaksin	Terpenuhinya upaya layanan kesehatan masyarakat dan upaya kesehatan perorangan	Kota Yogyakarta, Semua Kecamatan, Semua Kelurahan	81,98% 0	12 bulan	12 bulan	4,228,681,412			Indeks kepuasan layanan kesehatan puskesmas; Persentase ketersediaan obat, vaksin dan alat kesehatan	81,98% 0	4,355,541,854
1 02 02 2.01 17	Pengadaan Bahan Habis Pakai	Indeks kepuasan layanan kesehatan puskesmas; Persentase ketersediaan obat, vaksin dan alat kesehatan	Tercapainya target persentase ketersediaan obat, vaksin dan alat kesehatan 98% Tersedianya bahan habis pakai gula darah untuk skrining Tersedianya CatridgeTCM untuk pemeriksaan pasien terduga TB Tersedianya Reagen HIV Lini 1 dan BHP Skrining HIV untuk orang dengan Resiko Terinfeksi HIV	Terpenuhinya upaya layanan kesehatan masyarakat dan upaya kesehatan perorangan	Kota Yogyakarta, Semua Kecamatan, Semua Kelurahan	81,98% 0	18 puskesmas 1242 set 790 set 3125 orang	12 bulan	8,505,074,450	PENDAPATAN ASLI DAERAH (PAD) Dana Transfer Khusus - Dana Alokasi Khusus Non Fisik		Indeks kepuasan layanan kesehatan puskesmas; Persentase ketersediaan obat, vaksin dan alat kesehatan	81,98% 0	7,596,168,243
1 02 02 2.01 20	Pemeliharaan Rutin dan Berkala Alat Kesehatan/Alat Penunjang Medik Fasilitas Pelayanan Kesehatan	Indeks kepuasan layanan kesehatan puskesmas; Persentase ketersediaan obat, vaksin dan alat kesehatan	Pemeliharaan rutin dan berkala alat kesehatan/ alat penunjang medik di Puskesmas	Terpenuhinya upaya layanan kesehatan masyarakat dan upaya kesehatan perorangan	Kota Yogyakarta, Semua Kecamatan, Semua Kelurahan	81,98% 0	19 dokumen	12 bulan	45,000,000			Indeks kepuasan layanan kesehatan puskesmas; Persentase ketersediaan obat, vaksin dan alat kesehatan	81,98% 0	771,261,940

**Program dan Kegiatan Perangkat Daerah  
Kota Yogyakarta  
Tahun 2022**

Unit Organisasi : 1.02.0.00.0.00.01.00 Dinas Kesehatan  
Sub Unit Organisasi : 1.02.0.00.0.00.01.00 Dinas Kesehatan

Kode	Urusan/ Bidang Urusan/ Program/ Kegiatan/ Sub Kegiatan	Indikator Kinerja			Rencana Tahun 2022						Catatan Penting	Prakiraan Maju Rencana Tahun 2023		
		Capaian Program	Keluaran Sub Kegiatan	Hasil Kegiatan	Lokasi Output Kegiatan	Target Capaian Kinerja			Pagu Indikatif (Rp.)	Sumber Dana		Target Capaian Kinerja		Kebutuhan Dana/ Pagu Indikatif (Rp.)
						Program	Keluaran Sub Kegiatan	Hasil Kegiatan				Tolok Ukur	Target	
1 02 02 2.01 21	Distribusi Alat Kesehatan, Obat, Vaksin, Bahan Medis Habis Pakai (BMHP), Makanan dan Minuman ke Puskesmas serta Fasilitas Kesehatan Lainnya	Indeks kepuasan layanan kesehatan puskesmas; Persentase ketersediaan obat, vaksin dan alat kesehatan	Terpenuhinya upaya layanan kesehatan masyarakat dan upaya kesehatan perorangan	Terpenuhinya upaya layanan kesehatan masyarakat dan upaya kesehatan perorangan	Kota Yogyakarta, Semua Kecamatan, Semua Kelurahan	81;98% 0	12 bulan	12 bulan	87,421,000			Indeks kepuasan layanan kesehatan puskesmas; Persentase ketersediaan obat, vaksin dan alat kesehatan	81;98% 0	0
<b>1 02 02 2.02</b>	<b>Penyediaan Layanan Kesehatan untuk UKM dan UKP Rujukan Tingkat Daerah Kabupaten/Kota</b>								<b>61,278,195,970</b>				<b>60,978,372,034</b>	
1 02 02 2.02 01	Pengelolaan Pelayanan Kesehatan Ibu Hamil	%RS&Pusk terakred; %Jemaah Haji mndpatkan pemeriksaan Kshntn; %pdd miskin mndptkn jamkes; %pdd mempny JKN; Cakupan Penanganan Kegawatdaruratan Kshntn; Ketercapaian SPM bid kesehatan; Cakupan Penemuan & Penanganan Pendrta DBD; Cakupan Desa/Kel UCI; %Kualitas Air Minum memnhi Syarat Kesehatan; %rumah, TTU,TPM memenuhi syarat keshtn; % Institusi melksnkn UKK; Jml Wil yg melksnkn KTR; Cakupan Kel Siaga Aktif (Mandiri)	Petugas kesehatan memperoleh tambahan ilmu pengetahuan Tersedianya buku KIA Tersedianya tenaga administrasi program kesehatan keluarga dan gizi	Terpenuhinya upaya layanan kesehatan masyarakat dan upaya kesehatan perorangan	Kota Yogyakarta, Semua Kecamatan, Semua Kelurahan	87;100;100;100;100;100;100;100;90;96;100;476;77 %	445 orang 2500 buku 1 orang	12 bulan	86,283,000			%RS&Pusk terakred; %Jemaah Haji mndpatkan pemeriksaan Kshntn; %pdd miskin mndptkn jamkes; %pdd mempny JKN; Cakupan Penanganan Kegawatdaruratan Kshntn; Ketercapaian SPM bid kesehatan; Cakupan Penemuan & Penanganan Pendrta DBD; Cakupan Desa/Kel UCI; %Kualitas Air Minum memnhi Syarat Kesehatan; %rumah, TTU,TPM memenuhi syarat keshtn; % Institusi melksnkn UKK; Jml Wil yg melksnkn KTR; Cakupan Kel Siaga Aktif (Mandiri)	87;100;100;100;100;100;100;100;90;96;100;476;77 %	88,871,490
1 02 02 2.02 02	Pengelolaan Pelayanan Kesehatan Ibu Bersalin	%RS&Pusk terakred; %Jemaah Haji mndpatkan pemeriksaan Kshntn; %pdd miskin mndptkn jamkes; %pdd mempny JKN; Cakupan Penanganan Kegawatdaruratan Kshntn; Ketercapaian SPM bid kesehatan; Cakupan Penemuan & Penanganan Pendrta DBD; Cakupan Desa/Kel UCI; %Kualitas Air Minum memnhi Syarat Kesehatan; %rumah, TTU,TPM memenuhi syarat keshtn; % Institusi melksnkn UKK; Jml Wil yg melksnkn KTR; Cakupan Kel Siaga Aktif (Mandiri)	Pelayanan Jaminan Persalinan bagi Masyarakat Miskin yang belum memiliki JKN Petugas Kesehatan memperoleh tambahan ilmu pengetahuan Petugas Kesehatan mendapatkan Pelatihan Gadar Maternal Neonatal	Terpenuhinya upaya layanan kesehatan masyarakat dan upaya kesehatan perorangan	Kota Yogyakarta, Semua Kecamatan, Semua Kelurahan	87;100;100;100;100;100;100;90;96;100;476;77 %	12 bulan 420 orang 12 orang	12 bulan	323,458,000	PENDAPATAN ASLI DAERAH (PAD) Dana Transfer Khusus - Dana Alokasi Khusus Non Fisik		%RS&Pusk terakred; %Jemaah Haji mndpatkan pemeriksaan Kshntn; %pdd miskin mndptkn jamkes; %pdd mempny JKN; Cakupan Penanganan Kegawatdaruratan Kshntn; Ketercapaian SPM bid kesehatan; Cakupan Penemuan & Penanganan Pendrta DBD; Cakupan Desa/Kel UCI; %Kualitas Air Minum memnhi Syarat Kesehatan; %rumah, TTU,TPM memenuhi syarat keshtn; % Institusi melksnkn UKK; Jml Wil yg melksnkn KTR; Cakupan Kel Siaga Aktif (Mandiri)	87;100;100;100;100;100;100;90;96;100;476;77 %	7,879,500
1 02 02 2.02 03	Pengelolaan Pelayanan Kesehatan Bayi Baru Lahir	%RS&Pusk terakred; %Jemaah Haji mndpatkan pemeriksaan Kshntn; %pdd miskin mndptkn jamkes; %pdd mempny JKN; Cakupan Penanganan Kegawatdaruratan Kshntn; Ketercapaian SPM bid kesehatan; Cakupan Penemuan & Penanganan Pendrta DBD; Cakupan Desa/Kel UCI; %Kualitas Air Minum memnhi Syarat Kesehatan; %rumah, TTU,TPM memenuhi syarat keshtn; % Institusi melksnkn UKK; Jml Wil yg melksnkn KTR; Cakupan Kel Siaga Aktif (Mandiri)	Bayi Baru Lahir memperoleh Pelayanan Skrining Hipotiroid Kongenital Petugas kesehatan memperoleh tambahan ilmu pengetahuan	Terpenuhinya upaya layanan kesehatan masyarakat dan upaya kesehatan perorangan	Kota Yogyakarta, Semua Kecamatan, Semua Kelurahan	87;100;100;100;100;100;100;90;96;100;476;77 %	2205 orang 70 orang	12 bulan	185,425,000			%RS&Pusk terakred; %Jemaah Haji mndpatkan pemeriksaan Kshntn; %pdd miskin mndptkn jamkes; %pdd mempny JKN; Cakupan Penanganan Kegawatdaruratan Kshntn; Ketercapaian SPM bid kesehatan; Cakupan Penemuan & Penanganan Pendrta DBD; Cakupan Desa/Kel UCI; %Kualitas Air Minum memnhi Syarat Kesehatan; %rumah, TTU,TPM memenuhi syarat keshtn; % Institusi melksnkn UKK; Jml Wil yg melksnkn KTR; Cakupan Kel Siaga Aktif (Mandiri)	87;100;100;100;100;100;100;90;96;100;476;77 %	191,348,250

**Program dan Kegiatan Perangkat Daerah  
Kota Yogyakarta  
Tahun 2022**

Unit Organisasi : 1.02.0.00.0.00.01.00 Dinas Kesehatan  
Sub Unit Organisasi : 1.02.0.00.0.00.01.00 Dinas Kesehatan

Kode	Urusan/ Bidang Urusan/ Program/ Kegiatan/ Sub Kegiatan	Indikator Kinerja			Rencana Tahun 2022						Catatan Penting	Prakiraan Maju Rencana Tahun 2023		
		Capaian Program	Keluaran Sub Kegiatan	Hasil Kegiatan	Lokasi Output Kegiatan	Target Capaian Kinerja			Pagu Indikatif (Rp.)	Sumber Dana		Target Capaian Kinerja		Kebutuhan Dana/ Pagu Indikatif (Rp.)
						Program	Keluaran Sub Kegiatan	Hasil Kegiatan				Tolok Ukur	Target	
1 02 02 2.02 04	Pengelolaan Pelayanan Kesehatan Balita	%RS&Pusk terakred; %Jemaah Haji mndpatkan pemeriksaan Kshtn; %pdd miskin mndptkn jamkes; %pdd mempny JKN; Cakupan Penanganan Kegawatdaruratan Kshtn; Ketercapaian SPM bid kesehatan; Cakupan Penemuan & Penanganan Pendrta DBD; Cakupan Desa/Kel UCI; %Kualitas Air Minum memnhi Syarat Kesehatan; %rumah, TTU,TPM memenuhi syarat keshtn; % Institusi melksnkn UKK; Jml Wil yg melksnkn KTR; Cakupan Kel Siaga Aktif (Mandiri)	Petugas kesehatan memperoleh tambahan ilmu pengetahuan Tersedianya Buku KIA	Terpenuhinya upaya layanan kesehatan masyarakat dan upaya kesehatan perorangan	Kota Yogyakarta, Semua Kecamatan, Semua Kelurahan	87;100;100;100;100;100;100;100;90;96;100;476;77 %	160 orang 900 buku	12 bulan	22,550,000	PENDAPATAN ASLI DAERAH (PAD)	%RS&Pusk terakred; %Jemaah Haji mndpatkan pemeriksaan Kshtn; %pdd miskin mndptkn jamkes; %pdd mempny JKN; Cakupan Penanganan Kegawatdaruratan Kshtn; Ketercapaian SPM bid kesehatan; Cakupan Penemuan & Penanganan Pendrta DBD; Cakupan Desa/Kel UCI; %Kualitas Air Minum memnhi Syarat Kesehatan; %rumah, TTU,TPM memenuhi syarat keshtn; % Institusi melksnkn UKK; Jml Wil yg melksnkn KTR; Cakupan Kel Siaga Aktif (Mandiri)	87;100;100;100;100;100;100;100;90;96;100;476;77 %	23,690,000	
1 02 02 2.02 05	Pengelolaan Pelayanan Kesehatan pada Usia Pendidikan Dasar	%RS&Pusk terakred; %Jemaah Haji mndpatkan pemeriksaan Kshtn; %pdd miskin mndptkn jamkes; %pdd mempny JKN; Cakupan Penanganan Kegawatdaruratan Kshtn; Ketercapaian SPM bid kesehatan; Cakupan Penemuan & Penanganan Pendrta DBD; Cakupan Desa/Kel UCI; %Kualitas Air Minum memnhi Syarat Kesehatan; %rumah, TTU,TPM memenuhi syarat keshtn; % Institusi melksnkn UKK; Jml Wil yg melksnkn KTR; Cakupan Kel Siaga Aktif (Mandiri)	Petugas kesehatan memperoleh tambahan ilmu pengetahuan Tersedianya Buku Rapor Kesehatan SD Tersedianya Buku Rapor Kesehatan SMP	Terpenuhinya upaya layanan kesehatan masyarakat dan upaya kesehatan perorangan	Kota Yogyakarta, Semua Kecamatan, Semua Kelurahan	87;100;100;100;100;100;100;100;90;96;100;476;77 %	150 orang 5000 buku 3125 buku	12 bulan	130,300,000		%RS&Pusk terakred; %Jemaah Haji mndpatkan pemeriksaan Kshtn; %pdd miskin mndptkn jamkes; %pdd mempny JKN; Cakupan Penanganan Kegawatdaruratan Kshtn; Ketercapaian SPM bid kesehatan; Cakupan Penemuan & Penanganan Pendrta DBD; Cakupan Desa/Kel UCI; %Kualitas Air Minum memnhi Syarat Kesehatan; %rumah, TTU,TPM memenuhi syarat keshtn; % Institusi melksnkn UKK; Jml Wil yg melksnkn KTR; Cakupan Kel Siaga Aktif (Mandiri)	87;100;100;100;100;100;100;100;90;96;100;476;77 %	134,569,500	
1 02 02 2.02 06	Pengelolaan Pelayanan Kesehatan pada Usia Produktif	%RS&Pusk terakred; %Jemaah Haji mndpatkan pemeriksaan Kshtn; %pdd miskin mndptkn jamkes; %pdd mempny JKN; Cakupan Penanganan Kegawatdaruratan Kshtn; Ketercapaian SPM bid kesehatan; Cakupan Penemuan & Penanganan Pendrta DBD; Cakupan Desa/Kel UCI; %Kualitas Air Minum memnhi Syarat Kesehatan; %rumah, TTU,TPM memenuhi syarat keshtn; % Institusi melksnkn UKK; Jml Wil yg melksnkn KTR; Cakupan Kel Siaga Aktif (Mandiri)	Jumlah penduduk kota usia 15 s/d 59 tahun mendapat skrining kesehatan sesuai standar	Terpenuhinya upaya layanan kesehatan masyarakat dan upaya kesehatan perorangan	Kota Yogyakarta, Semua Kecamatan, Semua Kelurahan	87;100;100;100;100;100;100;100;90;96;100;476;77 %	156549 orang	12 bulan	128,933,040		%RS&Pusk terakred; %Jemaah Haji mndpatkan pemeriksaan Kshtn; %pdd miskin mndptkn jamkes; %pdd mempny JKN; Cakupan Penanganan Kegawatdaruratan Kshtn; Ketercapaian SPM bid kesehatan; Cakupan Penemuan & Penanganan Pendrta DBD; Cakupan Desa/Kel UCI; %Kualitas Air Minum memnhi Syarat Kesehatan; %rumah, TTU,TPM memenuhi syarat keshtn; % Institusi melksnkn UKK; Jml Wil yg melksnkn KTR; Cakupan Kel Siaga Aktif (Mandiri)	87;100;100;100;100;100;100;100;90;96;100;476;77 %	664,461,281	
1 02 02 2.02 07	Pengelolaan Pelayanan Kesehatan pada Usia Lanjut	%RS&Pusk terakred; %Jemaah Haji mndpatkan pemeriksaan Kshtn; %pdd miskin mndptkn jamkes; %pdd mempny JKN; Cakupan Penanganan Kegawatdaruratan Kshtn; Ketercapaian SPM bid	Petugas kesehatan memperoleh tambahan ilmu pengetahuan Tersedianya Buku Kesehatan Lansia	Terpenuhinya upaya layanan kesehatan masyarakat dan upaya kesehatan perorangan	Kota Yogyakarta, Semua Kecamatan, Semua Kelurahan	87;100;100;100;100;100;100;100;90;96;100;476;77 %	99 orang 4200 buku	12 bulan	79,430,000	PENDAPATAN ASLI DAERAH (PAD)	%RS&Pusk terakred; %Jemaah Haji mndpatkan pemeriksaan Kshtn; %pdd miskin mndptkn jamkes; %pdd mempny JKN; Cakupan Penanganan Kegawatdaruratan Kshtn; Ketercapaian SPM bid	87;100;100;100;100;100;100;100;90;96;100;476;77 %	82,739,900	

**Program dan Kegiatan Perangkat Daerah  
Kota Yogyakarta  
Tahun 2022**

Unit Organisasi : 1.02.0.00.0.00.01.00 Dinas Kesehatan  
Sub Unit Organisasi : 1.02.0.00.0.00.01.00 Dinas Kesehatan

Kode	Urusan/ Bidang Urusan/ Program/ Kegiatan/ Sub Kegiatan	Indikator Kinerja			Rencana Tahun 2022						Catatan Penting	Prakiraan Maju Rencana Tahun 2023		
		Capaian Program	Keluaran Sub Kegiatan	Hasil Kegiatan	Lokasi Output Kegiatan	Target Capaian Kinerja			Pagu Indikatif (Rp.)	Sumber Dana		Target Capaian Kinerja		Kebutuhan Dana/ Pagu Indikatif (Rp.)
						Program	Keluaran Sub Kegiatan	Hasil Kegiatan				Tolok Ukur	Target	
1 02 02 2.02 08	Pengelolaan Pelayanan Kesehatan Penderita Hipertensi	kesehatan; Cakupan Penemuan & Penanganan Pendrta DBD; Cakupan Desa/Kel UCI; %Kualitas Air Minum memnhi Syarat Kesehatan; %rumah, TTU,TPM memenuhi syarat keshtn; % Institusi melksnkn UKK; Jml Wil yg melksnkn KTR; Cakupan Kel Siaga Aktif (Mandiri)										kesehatan; Cakupan Penemuan & Penanganan Pendrta DBD; Cakupan Desa/Kel UCI; %Kualitas Air Minum memnhi Syarat Kesehatan; %rumah, TTU,TPM memenuhi syarat keshtn; % Institusi melksnkn UKK; Jml Wil yg melksnkn KTR; Cakupan Kel Siaga Aktif (Mandiri)		
1 02 02 2.02 08	Pengelolaan Pelayanan Kesehatan Penderita Hipertensi	%RS&Pusk terakred; %Jemaah Haji mndpatkan pemeriksaan Kshtn; %pdd miskin mndptkn jamkes; %pdd mempnyi JKN; Cakupan Penanganan Kegawatdaruratan Kshtn; Ketercapaian SPM bid kesehatan; Cakupan Penemuan & Penanganan Pendrta DBD; Cakupan Desa/Kel UCI; %Kualitas Air Minum memnhi Syarat Kesehatan; %rumah, TTU,TPM memenuhi syarat keshtn; % Institusi melksnkn UKK; Jml Wil yg melksnkn KTR; Cakupan Kel Siaga Aktif (Mandiri)	Jumlah penderita hipertensi mendapatkan pelayanan kesehatan sesuai standar	Terpenuhinya upaya layanan kesehatan masyarakat dan upaya kesehatan perorangan	Kota Yogyakarta, Semua Kecamatan, Semua Kelurahan	87;100;100;100;100;100;100;100;90;96;100;476;77 %	32661 orang	12 bulan	9,200,000			%RS&Pusk terakred; %Jemaah Haji mndpatkan pemeriksaan Kshtn; %pdd miskin mndptkn jamkes; %pdd mempnyi JKN; Cakupan Penanganan Kegawatdaruratan Kshtn; Ketercapaian SPM bid kesehatan; Cakupan Penemuan & Penanganan Pendrta DBD; Cakupan Desa/Kel UCI; %Kualitas Air Minum memnhi Syarat Kesehatan; %rumah, TTU,TPM memenuhi syarat keshtn; % Institusi melksnkn UKK; Jml Wil yg melksnkn KTR; Cakupan Kel Siaga Aktif (Mandiri)	87;100;100;100;100;100;100;100;90;96;100;476;77 %	9,476,000
1 02 02 2.02 09	Pengelolaan Pelayanan Kesehatan Penderita Diabetes Melitus	%RS&Pusk terakred; %Jemaah Haji mndpatkan pemeriksaan Kshtn; %pdd miskin mndptkn jamkes; %pdd mempnyi JKN; Cakupan Penanganan Kegawatdaruratan Kshtn; Ketercapaian SPM bid kesehatan; Cakupan Penemuan & Penanganan Pendrta DBD; Cakupan Desa/Kel UCI; %Kualitas Air Minum memnhi Syarat Kesehatan; %rumah, TTU,TPM memenuhi syarat keshtn; % Institusi melksnkn UKK; Jml Wil yg melksnkn KTR; Cakupan Kel Siaga Aktif (Mandiri)	Jumlah penderita Diabetes melitus mendapatkan pelayanan kesehatan sesuai standar	Terpenuhinya upaya layanan kesehatan masyarakat dan upaya kesehatan perorangan	Kota Yogyakarta, Semua Kecamatan, Semua Kelurahan	87;100;100;100;100;100;100;100;90;96;100;476;77 %	15739 orang	12 bulan	10,410,000			%RS&Pusk terakred; %Jemaah Haji mndpatkan pemeriksaan Kshtn; %pdd miskin mndptkn jamkes; %pdd mempnyi JKN; Cakupan Penanganan Kegawatdaruratan Kshtn; Ketercapaian SPM bid kesehatan; Cakupan Penemuan & Penanganan Pendrta DBD; Cakupan Desa/Kel UCI; %Kualitas Air Minum memnhi Syarat Kesehatan; %rumah, TTU,TPM memenuhi syarat keshtn; % Institusi melksnkn UKK; Jml Wil yg melksnkn KTR; Cakupan Kel Siaga Aktif (Mandiri)	87;100;100;100;100;100;100;100;90;96;100;476;77 %	10,722,300
1 02 02 2.02 10	Pengelolaan Pelayanan Kesehatan Orang dengan Gangguan Jiwa Berat	%RS&Pusk terakred; %Jemaah Haji mndpatkan pemeriksaan Kshtn; %pdd miskin mndptkn jamkes; %pdd mempnyi JKN; Cakupan Penanganan Kegawatdaruratan Kshtn; Ketercapaian SPM bid kesehatan; Cakupan Penemuan & Penanganan Pendrta DBD; Cakupan Desa/Kel UCI; %Kualitas Air Minum memnhi Syarat Kesehatan; %rumah, TTU,TPM memenuhi syarat keshtn; %	Jumlah orang dengan gangguan Jiwa (ODGJ) berat mendapat pelayanan kesehatan sesuai standart	Terpenuhinya upaya layanan kesehatan masyarakat dan upaya kesehatan perorangan	Kota Yogyakarta, Semua Kecamatan, Semua Kelurahan	87;100;100;100;100;100;100;100;90;96;100;476;77 %	1114 orang	12 bulan	39,716,000			%RS&Pusk terakred; %Jemaah Haji mndpatkan pemeriksaan Kshtn; %pdd miskin mndptkn jamkes; %pdd mempnyi JKN; Cakupan Penanganan Kegawatdaruratan Kshtn; Ketercapaian SPM bid kesehatan; Cakupan Penemuan & Penanganan Pendrta DBD; Cakupan Desa/Kel UCI; %Kualitas Air Minum memnhi Syarat Kesehatan; %rumah, TTU,TPM memenuhi syarat keshtn; %	87;100;100;100;100;100;100;100;90;96;100;476;77 %	102,089,480



**Program dan Kegiatan Perangkat Daerah  
Kota Yogyakarta  
Tahun 2022**

Unit Organisasi : 1.02.0.00.0.00.01.00 Dinas Kesehatan  
Sub Unit Organisasi : 1.02.0.00.0.00.01.00 Dinas Kesehatan

Kode	Urusan/ Bidang Urusan/ Program/ Kegiatan/ Sub Kegiatan	Indikator Kinerja			Rencana Tahun 2022						Catatan Penting	Prakiraan Maju Rencana Tahun 2023		
		Capaian Program	Keluaran Sub Kegiatan	Hasil Kegiatan	Lokasi Output Kegiatan	Target Capaian Kinerja			Pagu Indikatif (Rp.)	Sumber Dana		Target Capaian Kinerja		Kebutuhan Dana/ Pagu Indikatif (Rp.)
						Program	Keluaran Sub Kegiatan	Hasil Kegiatan				Tolok Ukur	Target	
		Cakupan Penanganan Kegawatdaruratan Kshntn; Ketercapaian SPM bid kesehatan; Cakupan Penemuan & Penanganan Pendrta DBD; Cakupan Desa/Kel UCI; %Kualitas Air Minum memnhi Syarat Kesehatan; %rumah, TTU,TPM memenuhi syarat keshtn; % Institusi melksnkn UKK; Jml Wil yg melksnkn KTR; Cakupan Kel Siaga Aktif (Mandiri)	dalam pelayanan gizi masyarakat		Semua Kelurahan							Cakupan Penanganan Kegawatdaruratan Kshntn; Ketercapaian SPM bid kesehatan; Cakupan Penemuan & Penanganan Pendrta DBD; Cakupan Desa/Kel UCI; %Kualitas Air Minum memnhi Syarat Kesehatan; %rumah, TTU,TPM memenuhi syarat keshtn; % Institusi melksnkn UKK; Jml Wil yg melksnkn KTR; Cakupan Kel Siaga Aktif (Mandiri)		
1 02 02 2.02 16	Pengelolaan Pelayanan Kesehatan Kerja dan Olahraga	%RS&Pusk terakred; %Jemaah Haji mndptkan pemeriksaan Kshntn; %pdd miskin mndptkn jamkes; %pdd mempnyi JKN; Cakupan Penanganan Kegawatdaruratan Kshntn; Ketercapaian SPM bid kesehatan; Cakupan Penemuan & Penanganan Pendrta DBD; Cakupan Desa/Kel UCI; %Kualitas Air Minum memnhi Syarat Kesehatan; %rumah, TTU,TPM memenuhi syarat keshtn; % Institusi melksnkn UKK; Jml Wil yg melksnkn KTR; Cakupan Kel Siaga Aktif (Mandiri)	Penguatan penerapan prinsip kesehatan kerja	Terpenuhinya upaya layanan kesehatan masyarakat dan upaya kesehatan perorangan	Kota Yogyakarta, Semua Kecamatan, Semua Kelurahan	87;100;100;100;100;100;100;100;90;96;100;476;77 %	6 kegiatan	12 bulan	32,675,000			%RS&Pusk terakred; %Jemaah Haji mndptkan pemeriksaan Kshntn; %pdd miskin mndptkn jamkes; %pdd mempnyi JKN; Cakupan Penanganan Kegawatdaruratan Kshntn; Ketercapaian SPM bid kesehatan; Cakupan Penemuan & Penanganan Pendrta DBD; Cakupan Desa/Kel UCI; %Kualitas Air Minum memnhi Syarat Kesehatan; %rumah, TTU,TPM memenuhi syarat keshtn; % Institusi melksnkn UKK; Jml Wil yg melksnkn KTR; Cakupan Kel Siaga Aktif (Mandiri)	87;100;100;100;100;100;100;100;90;96;100;476;77 %	33,655,250
1 02 02 2.02 17	Pengelolaan Pelayanan Kesehatan Lingkungan	%RS&Pusk terakred; %Jemaah Haji mndptkan pemeriksaan Kshntn; %pdd miskin mndptkn jamkes; %pdd mempnyi JKN; Cakupan Penanganan Kegawatdaruratan Kshntn; Ketercapaian SPM bid kesehatan; Cakupan Penemuan & Penanganan Pendrta DBD; Cakupan Desa/Kel UCI; %Kualitas Air Minum memnhi Syarat Kesehatan; %rumah, TTU,TPM memenuhi syarat keshtn; % Institusi melksnkn UKK; Jml Wil yg melksnkn KTR; Cakupan Kel Siaga Aktif (Mandiri)	Dokumen lingkungan sebagai pengelolaan & pemantauan lingkungan Jumlah sekolah yang mengaplikasikan persyaratan kesehatan lingkungan Pelaksanaan STBM di Kelurahan Pembangunan jamban sehat Pengawasan eksternal kualitas air di Kota Yogyakarta Pengelolaan Limbah Medis Penguatan Pengelola Tempat Pengelolaan Makanan (TPM)	Terpenuhinya upaya layanan kesehatan masyarakat dan upaya kesehatan perorangan	Kota Yogyakarta, Semua Kecamatan, Semua Kelurahan	87;100;100;100;100;100;100;100;90;96;100;476;77 %	2 dokumen DPLH 100 sekolah 45 kelurahan 20 lokasi 700 sampel 12 bulan 1 kegiatan	12 bulan	1,386,513,400			%RS&Pusk terakred; %Jemaah Haji mndptkan pemeriksaan Kshntn; %pdd miskin mndptkn jamkes; %pdd mempnyi JKN; Cakupan Penanganan Kegawatdaruratan Kshntn; Ketercapaian SPM bid kesehatan; Cakupan Penemuan & Penanganan Pendrta DBD; Cakupan Desa/Kel UCI; %Kualitas Air Minum memnhi Syarat Kesehatan; %rumah, TTU,TPM memenuhi syarat keshtn; % Institusi melksnkn UKK; Jml Wil yg melksnkn KTR; Cakupan Kel Siaga Aktif (Mandiri)	87;100;100;100;100;100;100;100;90;96;100;476;77 %	1,428,108,884
1 02 02 2.02 18	Pengelolaan Pelayanan Promosi Kesehatan	%RS&Pusk terakred; %Jemaah Haji mndptkan pemeriksaan Kshntn; %pdd miskin mndptkn jamkes; %pdd mempnyi JKN; Cakupan Penanganan Kegawatdaruratan Kshntn; Ketercapaian SPM bid kesehatan; Cakupan Penemuan & Penanganan Pendrta DBD; Cakupan Desa/Kel UCI; %Kualitas Air	Cakupan Kelurahan Siaga Aktif Mandiri Jumlah wilayah yang melaksanakan Kawasan Tanpa Rokok (KTR) Promosi Kesehatan di Layanan Kesehatan Promosi Kesehatan di Sekolah Promosi Kesehatan di Tempat Ibadah (Masjid/Mushala)	Terpenuhinya upaya layanan kesehatan masyarakat dan upaya kesehatan perorangan	Kota Yogyakarta, Semua Kecamatan, Semua Kelurahan	87;100;100;100;100;100;100;100;90;96;100;476;77 %	86.8 % 18 Puskesmas 21 lokasi 529 sekolah 200 masjid/mushola DPLH	12 bulan	554,209,404			%RS&Pusk terakred; %Jemaah Haji mndptkan pemeriksaan Kshntn; %pdd miskin mndptkn jamkes; %pdd mempnyi JKN; Cakupan Penanganan Kegawatdaruratan Kshntn; Ketercapaian SPM bid kesehatan; Cakupan Penemuan & Penanganan Pendrta DBD; Cakupan Desa/Kel UCI; %Kualitas Air	87;100;100;100;100;100;100;100;90;96;100;476;77 %	505,644,926



**Program dan Kegiatan Perangkat Daerah  
Kota Yogyakarta  
Tahun 2022**

Unit Organisasi : 1.02.0.00.0.00.01.00 Dinas Kesehatan  
Sub Unit Organisasi : 1.02.0.00.0.00.01.00 Dinas Kesehatan

Kode	Urusan/ Bidang Urusan/ Program/ Kegiatan/ Sub Kegiatan	Indikator Kinerja			Rencana Tahun 2022						Catatan Penting	Prakiraan Maju Rencana Tahun 2023		
		Capaian Program	Keluaran Sub Kegiatan	Hasil Kegiatan	Lokasi Output Kegiatan	Target Capaian Kinerja			Pagu Indikatif (Rp.)	Sumber Dana		Target Capaian Kinerja		Kebutuhan Dana/ Pagu Indikatif (Rp.)
						Program	Keluaran Sub Kegiatan	Hasil Kegiatan				Tolok Ukur	Target	
		Minum memnhi Syarat Kesehatan; %rumah, TTU,TPM memenuhi syarat keshtn; % Institusi melksnkn UKK; Jml Wil yg melksnkn KTR; Cakupan Kel Siaga Aktif (Mandiri)										Minum memnhi Syarat Kesehatan; %rumah, TTU,TPM memenuhi syarat keshtn; % Institusi melksnkn UKK; Jml Wil yg melksnkn KTR; Cakupan Kel Siaga Aktif (Mandiri)		
1 02 02 2.02 20	Pengelolaan Surveilans Kesehatan	%RS&Pusk terakred; %Jemaah Haji mndpatkan pemeriksaan Kshtn; %pdd miskin mndptkn jamkes; %pdd mempnyi JKN; Cakupan Penanganan Kegawatdaruratan Kshtn; Ketercapaian SPM bid kesehatan; Cakupan Penemuan & Penanganan Pendrta DBD; Cakupan Desa/Kel UCI; %Kualitas Air Minum memnhi Syarat Kesehatan; %rumah, TTU,TPM memenuhi syarat keshtn; % Institusi melksnkn UKK; Jml Wil yg melksnkn KTR; Cakupan Kel Siaga Aktif (Mandiri)	Buletin Sistem Kewaspadaan Dini dan Respon (SKDR) Dokumen Penyelidikan Epidemiologi Dokumen Surveilans Epidemiologi Dokumen Surveilans Penyakit Yang Dapat Dicegah Dengan Imunisasi (PD3I)	Terpenuhinya upaya layanan kesehatan masyarakat dan upaya kesehatan perorangan	Kota Yogyakarta, Semua Kecamatan, Semua Kelurahan	87;100;100;100;100;100;100;100;90;96;100;476;77 %	52 edisi 12 bulan 3 dokumen surveilans 12 bulan	12 bulan	83,835,560			%RS&Pusk terakred; %Jemaah Haji mndpatkan pemeriksaan Kshtn; %pdd miskin mndptkn jamkes; %pdd mempnyi JKN; Cakupan Penanganan Kegawatdaruratan Kshtn; Ketercapaian SPM bid kesehatan; Cakupan Penemuan & Penanganan Pendrta DBD; Cakupan Desa/Kel UCI; %Kualitas Air Minum memnhi Syarat Kesehatan; %rumah, TTU,TPM memenuhi syarat keshtn; % Institusi melksnkn UKK; Jml Wil yg melksnkn KTR; Cakupan Kel Siaga Aktif (Mandiri)	87;100;100;100;100;100;100;100;90;96;100;476;77 %	86,350,626
1 02 02 2.02 23	Pengelolaan Upaya Kesehatan Khusus	%RS&Pusk terakred; %Jemaah Haji mndpatkan pemeriksaan Kshtn; %pdd miskin mndptkn jamkes; %pdd mempnyi JKN; Cakupan Penanganan Kegawatdaruratan Kshtn; Ketercapaian SPM bid kesehatan; Cakupan Penemuan & Penanganan Pendrta DBD; Cakupan Desa/Kel UCI; %Kualitas Air Minum memnhi Syarat Kesehatan; %rumah, TTU,TPM memenuhi syarat keshtn; % Institusi melksnkn UKK; Jml Wil yg melksnkn KTR; Cakupan Kel Siaga Aktif (Mandiri)	Evaluasi Pelayanan Kesehatan Rujukan Jumlah Puskesmas Yang Memberikan pelayanan kesehatan haji Pelayanan P3K dan Bencana Kesehatan	Terpenuhinya upaya layanan kesehatan masyarakat dan upaya kesehatan perorangan	Kota Yogyakarta, Semua Kecamatan, Semua Kelurahan	87;100;100;100;100;100;100;100;90;96;100;476;77 %	15 kali 18 Puskesmas 422 kali	12 bulan	319,136,760			%RS&Pusk terakred; %Jemaah Haji mndpatkan pemeriksaan Kshtn; %pdd miskin mndptkn jamkes; %pdd mempnyi JKN; Cakupan Penanganan Kegawatdaruratan Kshtn; Ketercapaian SPM bid kesehatan; Cakupan Penemuan & Penanganan Pendrta DBD; Cakupan Desa/Kel UCI; %Kualitas Air Minum memnhi Syarat Kesehatan; %rumah, TTU,TPM memenuhi syarat keshtn; % Institusi melksnkn UKK; Jml Wil yg melksnkn KTR; Cakupan Kel Siaga Aktif (Mandiri)	87;100;100;100;100;100;100;100;90;96;100;476;77 %	331,834,750
1 02 02 2.02 25	Pelayanan Kesehatan Penyakit Menular dan Tidak Menular	%RS&Pusk terakred; %Jemaah Haji mndpatkan pemeriksaan Kshtn; %pdd miskin mndptkn jamkes; %pdd mempnyi JKN; Cakupan Penanganan Kegawatdaruratan Kshtn; Ketercapaian SPM bid kesehatan; Cakupan Penemuan & Penanganan Pendrta DBD; Cakupan Desa/Kel UCI; %Kualitas Air Minum memnhi Syarat Kesehatan; %rumah, TTU,TPM memenuhi syarat keshtn; % Institusi melksnkn UKK; Jml Wil yg melksnkn KTR; Cakupan Kel Siaga Aktif (Mandiri)	Audit kasus penyakit menular bagi RS dan Puskesmas Pengendalian Penyakit DBD (Demam Berdarah Dengue) Penguatan layanan imunisasi pada praktisi swasta Sosialisasi tentang pengendalian penyakit menular	Terpenuhinya upaya layanan kesehatan masyarakat dan upaya kesehatan perorangan	Kota Yogyakarta, Semua Kecamatan, Semua Kelurahan	87;100;100;100;100;100;100;100;90;96;100;476;77 %	1 kasus 253 kegiatan 2 data 120 orang	12 bulan	442,175,080			%RS&Pusk terakred; %Jemaah Haji mndpatkan pemeriksaan Kshtn; %pdd miskin mndptkn jamkes; %pdd mempnyi JKN; Cakupan Penanganan Kegawatdaruratan Kshtn; Ketercapaian SPM bid kesehatan; Cakupan Penemuan & Penanganan Pendrta DBD; Cakupan Desa/Kel UCI; %Kualitas Air Minum memnhi Syarat Kesehatan; %rumah, TTU,TPM memenuhi syarat keshtn; % Institusi melksnkn UKK; Jml Wil yg melksnkn KTR; Cakupan Kel Siaga Aktif (Mandiri)	87;100;100;100;100;100;100;100;90;96;100;476;77 %	456,238,581

**Program dan Kegiatan Perangkat Daerah  
Kota Yogyakarta  
Tahun 2022**

Unit Organisasi : 1.02.0.00.0.00.01.00 Dinas Kesehatan  
Sub Unit Organisasi : 1.02.0.00.0.00.01.00 Dinas Kesehatan

Kode	Urusan/ Bidang Urusan/ Program/ Kegiatan/ Sub Kegiatan	Indikator Kinerja			Rencana Tahun 2022						Catatan Penting	Prakiraan Maju Rencana Tahun 2023		
		Capaian Program	Keluaran Sub Kegiatan	Hasil Kegiatan	Lokasi Output Kegiatan	Target Capaian Kinerja			Pagu Indikatif (Rp.)	Sumber Dana		Target Capaian Kinerja		Kebutuhan Dana/ Pagu Indikatif (Rp.)
						Program	Keluaran Sub Kegiatan	Hasil Kegiatan				Tolok Ukur	Target	
1 02 02 2.02 26	Pengelolaan Jaminan Kesehatan Masyarakat	%RS&Pusk terakred; %Jemaah Haji mndpatkan pemeriksaan Kshtn; %pdd miskin mndptkn jamkes; %pdd mempny JKN; Cakupan Penanganan Kegawatdaruratan Kshtn; Ketercapaian SPM bid kesehatan; Cakupan Penemuan & Penanganan Pendrta DBD; Cakupan Desa/Kel UCI; %Kualitas Air Minum memnhi Syarat Kesehatan; %rumah, TTU,TPM memenuhi syarat keshtn; % Institusi melksnkn UKK; Jml Wil yg melksnkn KTR; Cakupan Kel Siaga Aktif (Mandiri)	Pelayanan Jaminan Kesehatan	Terpenuhinya upaya layanan kesehatan masyarakat dan upaya kesehatan perorangan	Kota Yogyakarta, Semua Kecamatan, Semua Kelurahan	87;100;100;100;100;100;100;100;100;100;100;90;96;100;476;77 %	12 kegiatan	12 bulan	51,376,942,440		%RS&Pusk terakred; %Jemaah Haji mndpatkan pemeriksaan Kshtn; %pdd miskin mndptkn jamkes; %pdd mempny JKN; Cakupan Penanganan Kegawatdaruratan Kshtn; Ketercapaian SPM bid kesehatan; Cakupan Penemuan & Penanganan Pendrta DBD; Cakupan Desa/Kel UCI; %Kualitas Air Minum memnhi Syarat Kesehatan; %rumah, TTU,TPM memenuhi syarat keshtn; % Institusi melksnkn UKK; Jml Wil yg melksnkn KTR; Cakupan Kel Siaga Aktif (Mandiri)	87;100;100;100;100;100;100;100;100;100;100;90;96;100;476;77 %	50,122,935,814	
1 02 02 2.02 29	Penyelenggaraan Kabupaten/Kota Sehat	%RS&Pusk terakred; %Jemaah Haji mndpatkan pemeriksaan Kshtn; %pdd miskin mndptkn jamkes; %pdd mempny JKN; Cakupan Penanganan Kegawatdaruratan Kshtn; Ketercapaian SPM bid kesehatan; Cakupan Penemuan & Penanganan Pendrta DBD; Cakupan Desa/Kel UCI; %Kualitas Air Minum memnhi Syarat Kesehatan; %rumah, TTU,TPM memenuhi syarat keshtn; % Institusi melksnkn UKK; Jml Wil yg melksnkn KTR; Cakupan Kel Siaga Aktif (Mandiri)	Penyelenggaraan Kota Sehat di Kota Yogyakarta	Terpenuhinya upaya layanan kesehatan masyarakat dan upaya kesehatan perorangan	Kota Yogyakarta, Semua Kecamatan, Semua Kelurahan	87;100;100;100;100;100;100;100;100;100;100;90;96;100;476;77 %	7 tatanan	12 bulan	39,710,000		%RS&Pusk terakred; %Jemaah Haji mndpatkan pemeriksaan Kshtn; %pdd miskin mndptkn jamkes; %pdd mempny JKN; Cakupan Penanganan Kegawatdaruratan Kshtn; Ketercapaian SPM bid kesehatan; Cakupan Penemuan & Penanganan Pendrta DBD; Cakupan Desa/Kel UCI; %Kualitas Air Minum memnhi Syarat Kesehatan; %rumah, TTU,TPM memenuhi syarat keshtn; % Institusi melksnkn UKK; Jml Wil yg melksnkn KTR; Cakupan Kel Siaga Aktif (Mandiri)	87;100;100;100;100;100;100;100;100;100;100;90;96;100;476;77 %	41,710,000	
1 02 02 2.02 34	Operasional Pelayanan Fasilitas Kesehatan Lainnya	%RS&Pusk terakred; %Jemaah Haji mndpatkan pemeriksaan Kshtn; %pdd miskin mndptkn jamkes; %pdd mempny JKN; Cakupan Penanganan Kegawatdaruratan Kshtn; Ketercapaian SPM bid kesehatan; Cakupan Penemuan & Penanganan Pendrta DBD; Cakupan Desa/Kel UCI; %Kualitas Air Minum memnhi Syarat Kesehatan; %rumah, TTU,TPM memenuhi syarat keshtn; % Institusi melksnkn UKK; Jml Wil yg melksnkn KTR; Cakupan Kel Siaga Aktif (Mandiri)	Layanan Rumah Sehat Lansia Terselenggaranya Operasional vaksinasi Covid 19 pada Masyarakat Kota Yogyakarta	Terpenuhinya upaya layanan kesehatan masyarakat dan upaya kesehatan perorangan	Kota Yogyakarta, Semua Kecamatan, Semua Kelurahan	87;100;100;100;100;100;100;100;100;100;100;90;96;100;476;77 %	12 bulan 12 bulan	12 bulan	3,672,129,484		%RS&Pusk terakred; %Jemaah Haji mndpatkan pemeriksaan Kshtn; %pdd miskin mndptkn jamkes; %pdd mempny JKN; Cakupan Penanganan Kegawatdaruratan Kshtn; Ketercapaian SPM bid kesehatan; Cakupan Penemuan & Penanganan Pendrta DBD; Cakupan Desa/Kel UCI; %Kualitas Air Minum memnhi Syarat Kesehatan; %rumah, TTU,TPM memenuhi syarat keshtn; % Institusi melksnkn UKK; Jml Wil yg melksnkn KTR; Cakupan Kel Siaga Aktif (Mandiri)	87;100;100;100;100;100;100;100;100;100;100;90;96;100;476;77 %	3,881,302,118	
1 02 02 2.02 35	Pelaksanaan Akreditasi Fasilitas Kesehatan di Kabupaten/Kota	%RS&Pusk terakred; %Jemaah Haji mndpatkan pemeriksaan Kshtn; %pdd miskin mndptkn jamkes; %pdd mempny JKN; Cakupan Penanganan Kegawatdaruratan Kshtn; Ketercapaian SPM bid	Pendampingan Akreditasi fasilitas pelayanan kesehatan	Terpenuhinya upaya layanan kesehatan masyarakat dan upaya kesehatan perorangan	Kota Yogyakarta, Semua Kecamatan, Semua Kelurahan	87;100;100;100;100;100;100;100;100;100;100;90;96;100;476;77 %	32 lokasi	12 bulan	1,170,617,922		%RS&Pusk terakred; %Jemaah Haji mndpatkan pemeriksaan Kshtn; %pdd miskin mndptkn jamkes; %pdd mempny JKN; Cakupan Penanganan Kegawatdaruratan Kshtn; Ketercapaian SPM bid	87;100;100;100;100;100;100;100;100;100;100;90;96;100;476;77 %	1,165,217,922	

**Program dan Kegiatan Perangkat Daerah  
Kota Yogyakarta  
Tahun 2022**

Unit Organisasi : 1.02.0.00.0.00.01.00 Dinas Kesehatan  
Sub Unit Organisasi : 1.02.0.00.0.00.01.00 Dinas Kesehatan

Kode	Urusan/ Bidang Urusan/ Program/ Kegiatan/ Sub Kegiatan	Indikator Kinerja			Rencana Tahun 2022						Catatan Penting	Prakiraan Maju Rencana Tahun 2023		
		Capaian Program	Keluaran Sub Kegiatan	Hasil Kegiatan	Lokasi Output Kegiatan	Target Capaian Kinerja			Pagu Indikatif (Rp.)	Sumber Dana		Target Capaian Kinerja		Kebutuhan Dana/ Pagu Indikatif (Rp.)
						Program	Keluaran Sub Kegiatan	Hasil Kegiatan				Tolok Ukur	Target	
		kesehatan; Cakupan Penemuan & Penanganan Pendrta DBD; Cakupan Desa/Kel UCI; %Kualitas Air Minum memnhi Syarat Kesehatan; %rumah, TTU,TPM memenuhi syarat keshtn; % Institusi melksnkn UKK; Jml Wil yg melksnkn KTR; Cakupan Kel Siaga Aktif (Mandiri)										kesehatan; Cakupan Penemuan & Penanganan Pendrta DBD; Cakupan Desa/Kel UCI; %Kualitas Air Minum memnhi Syarat Kesehatan; %rumah, TTU,TPM memenuhi syarat keshtn; % Institusi melksnkn UKK; Jml Wil yg melksnkn KTR; Cakupan Kel Siaga Aktif (Mandiri)		
<b>1 02 02 2.03</b>	<b>Penyelenggaraan Sistem Informasi Kesehatan secara Terintegrasi</b>								<b>169,623,020</b>					<b>174,711,710</b>
1 02 02 2.03 01	Pengelolaan Data dan Informasi Kesehatan	Cakupan Kelurahan Mengalami KLB yang Dilakukan Penyelidikan Epidemiologi < 24 jam	Data Prioritas (KOMDAT) Data Profil Kesehatan Dokumen Penyebab Kematian ( Cause Of Death) Pengelolaan Website Terselenggaranya Sistem Informasi Kesehatan	Tersedianya data-data kesehatan sebagai alat evaluasi dan pendukung perencanaan kedepan	Kota Yogyakarta, Semua Kecamatan, Semua Kelurahan	100 %	12 bulan 1 dokumen 12 bulan 12 bulan 12 bulan	1 dokumen	169,623,020			Cakupan Kelurahan Mengalami KLB yang Dilakukan Penyelidikan Epidemiologi < 24 jam	100 %	174,711,710
<b>1 02 02 2.04</b>	<b>Penerbitan Izin Rumah Sakit Kelas C, D dan Fasilitas Pelayanan Kesehatan Tingkat Daerah Kabupaten/Kota</b>								<b>1,915,258,396</b>					<b>3,352,043,536</b>
1 02 02 2.04 02	Peningkatan Tata Kelola Rumah Sakit dan Fasilitas Pelayanan Kesehatan Tingkat Daerah Kabupaten/Kota	Persentase Fasilitas kesehatan yang sesuai standar	Fasilitas pelayanan kesehatan mendapatkan layanan regulasi sesuai dengan ketentuan yang berlaku	Fasilitas kesehatan mendapatkan pemenuhan komitmen izin operasional	Kota Yogyakarta, Semua Kecamatan, Semua Kelurahan	90 %	70 sarana	70 sarana	93,320,000	PENDAPATAN ASLI DAERAH (PAD)		Persentase Fasilitas kesehatan yang sesuai standar	90 %	96,119,600
1 02 02 2.04 03	Peningkatan Mutu Pelayanan Fasilitas Kesehatan	Persentase Fasilitas kesehatan yang sesuai standar	Data hasil Aplikasi Sarana Prasarana Alat Kesehatan (ASPAK) untuk Puskesmas Koordinasi & Evaluasi Pelayanan Program Yankes Primer dan Tradisional Komplementer RS mendapatkan pelayanan kesehatan lanjutan RS menggunakan aplikasi sarana dan prasarana alat kesehatan (ASPAK) Sosialisasi kebijakan pelayanan kesehatan kepada FKTL	Fasilitas kesehatan mendapatkan pemenuhan komitmen izin operasional	Kota Yogyakarta, Semua Kecamatan, Semua Kelurahan	90 %	2 kegiatan 9 kegiatan 20 Rumah Sakit 20 Rumah sakit 20 Rumah Sakit	70 sarana	1,821,938,396			Persentase Fasilitas kesehatan yang sesuai standar	90 %	3,255,923,936
<b>1 02 03</b>	<b>PROGRAM PENINGKATAN KAPASITAS SUMBER DAYA MANUSIA KESEHATAN</b>								<b>685,466,692</b>					<b>706,032,369</b>
<b>1 02 03 2.01</b>	<b>Pemberian Izin Praktik Tenaga Kesehatan di Wilayah Kabupaten/Kota</b>								<b>150,738,320</b>					<b>155,260,469</b>
1 02 03 2.01 02	Pembinaan dan Pengawasan Tenaga Kesehatan serta Tindak Lanjut Perizinan Praktik Tenaga Kesehatan	Persentase tenaga Kesehatan yang berijin	Tenaga Pelayanan kesehatan dan penyehat tradisional mendapatkan layanan regulasi di bidang kesehatan sesuai dengan ketentuan yang berlaku	Tenaga pelayanan kesehatan mendapatkan izin praktik dan penyehat trasional mendapatsurat terdaftar	Kota Yogyakarta, Semua Kecamatan, Semua Kelurahan	90 %	1000 orang	1000 orang	150,738,320			Persentase tenaga Kesehatan yang berijin	90 %	155,260,469
<b>1 02 03 2.02</b>	<b>Perencanaan Kebutuhan dan Pendayagunaan Sumberdaya Manusia Kesehatan untuk UKP dan UKM di Wilayah Kabupaten/Kota</b>								<b>223,578,372</b>					<b>230,287,400</b>
1 02 03 2.02 01	Perencanaan dan Distribusi serta Pemerataan Sumber Daya Manusia Kesehatan	Persentase Tenaga Kesehatan sesuai Kompetensi	Dokumen perencanaan SDMK Profil SDMK tingkat Puskesmas	terlaksananya pembinaan dan pengawasan Sumber Daya Manusia Kesehatan untuk UKM dan UKP Tingkat Daerah Kabupaten/Kota	Kota Yogyakarta, Semua Kecamatan, Semua Kelurahan	96 %	1 dokumen 1 dokumen profil	12 bulan	8,064,132			Persentase Tenaga Kesehatan sesuai Kompetensi	96 %	8,306,950

**Program dan Kegiatan Perangkat Daerah  
Kota Yogyakarta  
Tahun 2022**

Unit Organisasi : 1.02.0.00.0.00.01.00 Dinas Kesehatan  
Sub Unit Organisasi : 1.02.0.00.0.00.01.00 Dinas Kesehatan

Kode	Urusan/ Bidang Urusan/ Program/ Kegiatan/ Sub Kegiatan	Indikator Kinerja			Rencana Tahun 2022						Catatan Penting	Prakiraan Maju Rencana Tahun 2023		
		Capaian Program	Keluaran Sub Kegiatan	Hasil Kegiatan	Lokasi Output Kegiatan	Target Capaian Kinerja			Pagu Indikatif (Rp.)	Sumber Dana		Target Capaian Kinerja		Kebutuhan Dana/ Pagu Indikatif (Rp.)
						Program	Keluaran Sub Kegiatan	Hasil Kegiatan				Tolok Ukur	Target	
1 02 03 2.02 02	Pemenuhan Kebutuhan Sumber Daya Manusia Kesehatan sesuai Standar	Persentase Tenaga Kesehatan sesuai Kompetensi		terlaksananya pembinaan dan pengawasan Sumber Daya Manusia Kesehatan untuk UKM dan UKP Tingkat Daerah Kabupaten/Kota	Kota Yogyakarta, Semua Kecamatan, Semua Kelurahan	96 %		12 bulan		Dana Transfer Umum-Dana Alokasi Umum		Persentase Tenaga Kesehatan sesuai Kompetensi	96 %	0
1 02 03 2.02 03	Pembinaan dan Pengawasan Sumber Daya Manusia Kesehatan	Persentase Tenaga Kesehatan sesuai Kompetensi	Fasilitasi Praktek Kerja Lapangan (PKL) Mahasiswa di lingkungan Dinkes Kota Yogyakarta Pembinaan Tenaga kesehatan Teladan di Puskesmas tingkat Kota Yogyakarta Pengelolaan SDMK	terlaksananya pembinaan dan pengawasan Sumber Daya Manusia Kesehatan untuk UKM dan UKP Tingkat Daerah Kabupaten/Kota	Kota Yogyakarta, Semua Kecamatan, Semua Kelurahan	96 %	19 PT 5 profesi 600 orang	12 bulan	215,514,240			Persentase Tenaga Kesehatan sesuai Kompetensi	96 %	221,980,450
<b>1 02 03 2.03</b>	<b>Pengembangan Mutu dan Peningkatan Kompetensi Teknis Sumber Daya Manusia Kesehatan Tingkat Daerah Kabupaten/Kota</b>								<b>311,150,000</b>					<b>320,484,500</b>
1 02 03 2.03 01	Pengembangan Mutu dan Peningkatan Kompetensi Teknis Sumber Daya Manusia Kesehatan Tingkat Daerah Kabupaten/Kota	Persentase Tenaga Kesehatan sesuai Kompetensi Persentase tenaga Kesehatan yang berijin Persentase Tenaga Penyehat Tradisional yang terdaftar	Bimbingan Teknis SDMK Desinfo Pejabat Fungsional Kesehatan Pelatihan SDMK Pengiriman Peserta Seminar /kursus/ workshop Penilaian Kompetensi Jabatan Fungsional Kesehatan	Penambahan SDMK dengan kemampuan teknis tertentudan pejabat fungsional sesuai kompetensi yang ditetapkan	Kota Yogyakarta, Semua Kecamatan, Semua Kelurahan	95 % 90 % 80 %	30 orang 450 orang 34 orang 47 orang 1 kegiatan	61 orang	311,150,000			Persentase Tenaga Kesehatan sesuai Kompetensi Persentase tenaga Kesehatan yang berijin Persentase Tenaga Penyehat Tradisional yang terdaftar	95 % 90 % 80 %	320,484,500
<b>1 02 04</b>	<b>PROGRAM SEDIAAN FARMASI, ALAT KESEHATAN DAN MAKANAN MINUMAN</b>								<b>323,711,000</b>					<b>333,422,330</b>
<b>1 02 04 2.01</b>	<b>Pemberian Izin Apotek, Toko Obat, Toko Alat Kesehatan dan Optikal, Usaha Mikro Obat Tradisional (UMOT)</b>								<b>20,449,000</b>					<b>21,062,470</b>
1 02 04 2.01 02	Penyediaan dan Pengelolaan Data Perizinan dan Tindak Lanjut Pengawasan Izin Apotek, Toko Obat, Toko Alat Kesehatan, dan Optikal, Usaha Mikro Obat Tradisional (UMOT)	Persentase ketersediaan obat, vaksin dan alkes Persentase penggunaan obat rasional di Puskesmas	Validitas perizinan Apotek, Toko Obat, dan UMOT	Apotek, Toko Obat, dan UMOT mendapat pemenuhan komitmen izin operasional	Kota Yogyakarta, Semua Kecamatan, Semua Kelurahan	95 % 95 %	36 sarana	36 sarana	20,449,000			Persentase ketersediaan obat, vaksin dan alkes Persentase penggunaan obat rasional di Puskesmas	95 % 95 %	21,062,470
<b>1 02 04 2.03</b>	<b>Penerbitan Sertifikat Produksi Pangan Industri Rumah Tangga dan Nomor P-IRT sebagai Izin Produksi, untuk Produk Makanan Minuman Tertentu yang dapat Diproduksi oleh Industri Rumah Tangga</b>								<b>146,485,000</b>					<b>150,879,550</b>
1 02 04 2.03 01	Pengendalian dan Pengawasan serta Tindak Lanjut Pengawasan Sertifikat Produksi Pangan Industri Rumah Tangga dan Nomor P-IRT sebagai Izin Produksi, untuk Produk Makanan Minuman Tertentu yang dapat Diproduksi oleh Industri Rumah Tangga	Persentase sertifikikasi hotel, restoran dan kolam renang yang sudah tersertifikasi laik sehat	Penyuluhan Keamanan Pangan ( PKP ) di Kota Yogyakarta Produsen Industri Rumah Tangga mendapat sertifikat Produksi Pangan Industri Rumah Tangga (SPP-IRT )	Masyarakat mendapatkan sertifikat penyuluhan keamanan pangan ( PKP ) dan produsen industri Rumah Tangga mendapat nomor SPPIRT	Kota Yogyakarta, Semua Kecamatan, Semua Kelurahan	96 %	500 orang 200 nomor PIRT	500 orang	146,485,000			Persentase sertifikikasi hotel, restoran dan kolam renang yang sudah tersertifikasi laik sehat	96 %	150,879,550
<b>1 02 04 2.04</b>	<b>Penerbitan Sertifikat Laik Higiene Sanitasi Tempat Pengelolaan Makanan (TPM) antara lain Jasa Boga, Rumah Makan/Restoran dan Depot Air Minum (DAM)</b>								<b>75,680,000</b>					<b>77,950,400</b>
1 02 04 2.04 01	Pengendalian dan Pengawasan serta Tindak Lanjut Pengawasan Penerbitan Sertifikat Laik Higiene Sanitasi Tempat Pengelolaan Makanan (TPM) antara lain Jasa Boga, Rumah Makan/Restoran dan Depot Air Minum (DAM)	Persentase ketersediaan obat, vaksin dan alkes Persentase ketersediaan obat, vaksin dan alkes Persentase penggunaan obat rasional di Puskesmas Persentase penggunaan obat rasional di Puskesmas Persentase sertifikikasi hotel, restoran dan kolam renang yang sudah tersertifikasi laik	Penyuluhan Hygiene Sanitasi	Masyarakat mendapatkan sertifikat Penyuluhan Hygiene Sanitasi	Kota Yogyakarta, Semua Kecamatan, Semua Kelurahan	80 % 96 % 96 % 98 % 80 % 90 % 96 %	300 orang	300 orang	75,680,000			Persentase ketersediaan obat, vaksin dan alkes Persentase ketersediaan obat, vaksin dan alkes Persentase penggunaan obat rasional di Puskesmas Persentase penggunaan obat rasional di Puskesmas Persentase sertifikikasi hotel, restoran dan kolam renang yang sudah tersertifikasi laik	80 % 96 % 96 % 98 % 80 % 90 % 96 %	77,950,400

**Program dan Kegiatan Perangkat Daerah  
Kota Yogyakarta  
Tahun 2022**

Unit Organisasi : 1.02.0.00.0.00.01.00 Dinas Kesehatan  
Sub Unit Organisasi : 1.02.0.00.0.00.01.00 Dinas Kesehatan

Kode	Urusan/ Bidang Urusan/ Program/ Kegiatan/ Sub Kegiatan	Indikator Kinerja			Rencana Tahun 2022						Catatan Penting	Prakiraan Maju Rencana Tahun 2023		
		Capaian Program	Keluaran Sub Kegiatan	Hasil Kegiatan	Lokasi Output Kegiatan	Target Capaian Kinerja			Pagu Indikatif (Rp.)	Sumber Dana		Target Capaian Kinerja		Kebutuhan Dana/ Pagu Indikatif (Rp.)
						Program	Keluaran Sub Kegiatan	Hasil Kegiatan				Tolok Ukur	Target	
		sehat Persentase sertifikasi hotel, restoran dan kolam renang yang sudah tersertifikasi laik sehat Persentase sertifikasi hotel, restoran dan kolam renang yang sudah tersertifikasi laik sehat										sehat Persentase sertifikasi hotel, restoran dan kolam renang yang sudah tersertifikasi laik sehat Persentase sertifikasi hotel, restoran dan kolam renang yang sudah tersertifikasi laik sehat		
<b>1 02 04 2.06</b>	<b>Pemeriksaan dan Tindak Lanjut Hasil Pemeriksaan Post Market pada Produksi dan Produk Makanan Minuman Industri Rumah Tangga</b>								<b>81,097,000</b>					<b>83,529,910</b>
1 02 04 2.06 01	Pemeriksaan Post Market pada Produk Makanan-Minuman Industri Rumah Tangga yang Beredar dan Pengawasan serta Tindak Lanjut Pengawasan	Persentase sertifikasi hotel, restoran dan kolam renang yang sudah tersertifikasi laik sehat	Pemeriksaan post market Industri Rumah Tangga Pangan	Terlaksananya pemeriksaan post market industri rumah tangga pangan	Kota Yogyakarta, Semua Kecamatan, Semua Kelurahan	96 %	144 sarana	144 syarat	81,097,000			Persentase sertifikasi hotel, restoran dan kolam renang yang sudah tersertifikasi laik sehat	96 %	83,529,910
<b>TOTAL</b>									<b>220,075,883,135</b>				<b>223,792,071,033</b>	

**Program dan Kegiatan Perangkat Daerah  
Kota Yogyakarta  
Tahun 2022**

Unit Organisasi : 1.02.0.00.0.00.01.00 Dinas Kesehatan  
Sub Unit Organisasi : 1.02.0.00.0.00.01.0001 UPT Puskesmas Danurejan I

Kode	Urusan/ Bidang Urusan/ Program/ Kegiatan/ Sub Kegiatan	Indikator Kinerja			Rencana Tahun 2022					Catatan Penting	Prakiraan Maju Rencana Tahun 2023						
		Capaian Program	Keluaran Sub Kegiatan	Hasil Kegiatan	Lokasi Output Kegiatan	Target Capaian Kinerja			Pagu Indikatif (Rp.)		Sumber Dana	Target Capaian Kinerja		Kebutuhan Dana/ Pagu Indikatif (Rp.)			
						Program	Keluaran Sub Kegiatan	Hasil Kegiatan				Tolok Ukur	Target				
1		<b>URUSAN PEMERINTAHAN WAJIB YANG BERKAITAN DENGAN PELAYANAN DASAR</b>															
1	02	<b>URUSAN PEMERINTAHAN BIDANG KESEHATAN</b>										1,715,204,092		1,787,260,215			
1	02	01	<b>PROGRAM PENUNJANG URUSAN PEMERINTAHAN DAERAH KABUPATEN/KOTA</b>										801,230,000		825,266,900		
1	02	01	2.10	<b>Peningkatan Pelayanan BLUD</b>										801,230,000		825,266,900	
1	02	01	2.10	01	Pelayanan dan Penunjang Pelayanan BLUD	Indeks kepuasan layanan keehatan puskesmas	Layanan Kesehatan di Puskesmas Danurejan I	Terpenuhinya upaya layanan keehatan masyarakat dan upaya kesehatan perorangan	Kota Yogyakarta, Semua Kecamatan, Semua Kelurahan	81 poin	12 bulan	12 bulan	801,230,000		Indeks kepuasan layanan keehatan puskesmas	81 poin	825,266,900
1	02	02	<b>PROGRAM PEMENUHAN UPAYA KESEHATAN PERORANGAN DAN UPAYA KESEHATAN MASYARAKAT</b>										356,815,184		961,993,315		
1	02	02	2.02	<b>Penyediaan Layanan Kesehatan untuk UKM dan UKP Rujukan Tingkat Daerah Kabupaten/Kota</b>										356,815,184		961,993,315	
1	02	02	2.02	01	Pengelolaan Pelayanan Kesehatan Ibu Hamil	%RS&Pusk terakred; %Jemaah Haji mndpatkan pemeriksaan Kshtn; %pdd miskin mndptkn jamkes; %pdd mempny JKN; Cakupan Penanganan Kegawatdaruratan Kshtn; Ketercapaian SPM bid keehatan; Cakupan Penemuan & Penanganan Pendrt DBD; Cakupan Desa/Kel UCI; %Kualitas Air Minum memnhi Syarat Kesehatan; %rumah, TTU,TPM memenuhi syarat keshtn; % Institusi melksnkn UKK; Jml Wil yg melksnkn KTR; Cakupan Kel Siaga Aktif (Mandiri)	Layanan bagi ibu hamil	Terpenuhinya upaya layanan keehatan masyarakat dan upaya kesehatan perorangan	Kota Yogyakarta, Danurejan, Semua Kelurahan	87;100;100;10 0;100;100;100; 100;90;96;100; 476;77 %	57 orang	12 bulan	15,250,000	Dana Transfer Khusus - Dana Alokasi Khusus Non Fisik	%RS&Pusk terakred; %Jemaah Haji mndpatkan pemeriksaan Kshtn; %pdd miskin mndptkn jamkes; %pdd mempny JKN; Cakupan Penanganan Kegawatdaruratan Kshtn; Ketercapaian SPM bid keehatan; Cakupan Penemuan & Penanganan Pendrt DBD; Cakupan Desa/Kel UCI; %Kualitas Air Minum memnhi Syarat Kesehatan; %rumah, TTU,TPM memenuhi syarat keshtn; % Institusi melksnkn UKK; Jml Wil yg melksnkn KTR; Cakupan Kel Siaga Aktif (Mandiri)	87;100;100;10 0;100;100;100; 100;90;96;100; 476;77 %	0
1	02	02	2.02	02	Pengelolaan Pelayanan Kesehatan Ibu Bersalin	%RS&Pusk terakred; %Jemaah Haji mndpatkan pemeriksaan Kshtn; %pdd miskin mndptkn jamkes; %pdd mempny JKN; Cakupan Penanganan Kegawatdaruratan Kshtn; Ketercapaian SPM bid keehatan; Cakupan Penemuan & Penanganan Pendrt DBD; Cakupan Desa/Kel UCI; %Kualitas Air Minum memnhi Syarat Kesehatan; %rumah, TTU,TPM memenuhi syarat keshtn; % Institusi melksnkn UKK; Jml Wil yg melksnkn KTR; Cakupan Kel Siaga Aktif (Mandiri)	Layanan bagi Ibu Bersalin	Terpenuhinya upaya layanan keehatan masyarakat dan upaya kesehatan perorangan	Kota Yogyakarta, Danurejan, Semua Kelurahan	87;100;100;10 0;100;100;100; 100;90;96;100; 476;77 %	57 orang	12 bulan	0	Dana Transfer Khusus - Dana Alokasi Khusus Non Fisik	%RS&Pusk terakred; %Jemaah Haji mndpatkan pemeriksaan Kshtn; %pdd miskin mndptkn jamkes; %pdd mempny JKN; Cakupan Penanganan Kegawatdaruratan Kshtn; Ketercapaian SPM bid keehatan; Cakupan Penemuan & Penanganan Pendrt DBD; Cakupan Desa/Kel UCI; %Kualitas Air Minum memnhi Syarat Kesehatan; %rumah, TTU,TPM memenuhi syarat keshtn; % Institusi melksnkn UKK; Jml Wil yg melksnkn KTR; Cakupan Kel Siaga Aktif (Mandiri)	87;100;100;10 0;100;100;100; 100;90;96;100; 476;77 %	0
1	02	02	2.02	03	Pengelolaan Pelayanan Kesehatan Bayi Baru Lahir	%RS&Pusk terakred; %Jemaah Haji mndpatkan pemeriksaan Kshtn; %pdd miskin mndptkn jamkes; %pdd mempny JKN; Cakupan Penanganan Kegawatdaruratan Kshtn; Ketercapaian SPM bid keehatan; Cakupan Penemuan & Penanganan Pendrt DBD; Cakupan	Layanan bagi Bayi Baru Lahir	Terpenuhinya upaya layanan keehatan masyarakat dan upaya kesehatan perorangan	Kota Yogyakarta, Danurejan, Semua Kelurahan	87;100;100;10 0;100;100;100; 100;90;96;100; 476;77 %	57 orang	12 bulan	0	Dana Transfer Khusus - Dana Alokasi Khusus Non Fisik	%RS&Pusk terakred; %Jemaah Haji mndpatkan pemeriksaan Kshtn; %pdd miskin mndptkn jamkes; %pdd mempny JKN; Cakupan Penanganan Kegawatdaruratan Kshtn; Ketercapaian SPM bid keehatan; Cakupan Penemuan & Penanganan Pendrt DBD; Cakupan	87;100;100;10 0;100;100;100; 100;90;96;100; 476;77 %	0

**Program dan Kegiatan Perangkat Daerah  
Kota Yogyakarta  
Tahun 2022**

Unit Organisasi : 1.02.0.00.0.00.01.00 Dinas Kesehatan  
Sub Unit Organisasi : 1.02.0.00.0.00.01.0001 UPT Puskesmas Danurejan I

Kode	Urusan/ Bidang Urusan/ Program/ Kegiatan/ Sub Kegiatan	Indikator Kinerja			Rencana Tahun 2022						Catatan Penting	Prakiraan Maju Rencana Tahun 2023		
		Capaian Program	Keluaran Sub Kegiatan	Hasil Kegiatan	Lokasi Output Kegiatan	Target Capaian Kinerja			Pagu Indikatif (Rp.)	Sumber Dana		Target Capaian Kinerja		Kebutuhan Dana/ Pagu Indikatif (Rp.)
						Program	Keluaran Sub Kegiatan	Hasil Kegiatan				Tolok Ukur	Target	
		Desa/Kel UCI; %Kualitas Air Minum memnhi Syarat Kesehatan; %rumah, TTU,TPM memenuhi syarat keshtn; % Institusi melksnkn UKK; Jml Wil yg melksnkn KTR; Cakupan Kel Siaga Aktif (Mandiri)										Desa/Kel UCI; %Kualitas Air Minum memnhi Syarat Kesehatan; %rumah, TTU,TPM memenuhi syarat keshtn; % Institusi melksnkn UKK; Jml Wil yg melksnkn KTR; Cakupan Kel Siaga Aktif (Mandiri)		
1 02 02 2.02 04	Pengelolaan Pelayanan Kesehatan Balita	%RS&Pusk terakred; %Jemaah Haji mndpatkan pemeriksaan Kshtn; %pdd miskin mndptkn jamkes; %pdd mempnyi JKN; Cakupan Penanganan Kegawatdaruratan Kshtn; Ketercapaian SPM bid kesehatan; Cakupan Penemuan & Penanganan Pendrta DBD; Cakupan Desa/Kel UCI; %Kualitas Air Minum memnhi Syarat Kesehatan; %rumah, TTU,TPM memenuhi syarat keshtn; % Institusi melksnkn UKK; Jml Wil yg melksnkn KTR; Cakupan Kel Siaga Aktif (Mandiri)	Layanan bagi Balita	Terpenuhinya upaya layanan kesehatan masyarakat dan upaya kesehatan perorangan	Kota Yogyakarta, Danurejan, Semua Kelurahan	87;100;100;100;100;100;100;100;96;100;476;77 %	389 orang	12 bulan	41,644,000	Dana Transfer Khusus - Dana Alokasi Khusus Non Fisik		%RS&Pusk terakred; %Jemaah Haji mndpatkan pemeriksaan Kshtn; %pdd miskin mndptkn jamkes; %pdd mempnyi JKN; Cakupan Penanganan Kegawatdaruratan Kshtn; Ketercapaian SPM bid kesehatan; Cakupan Penemuan & Penanganan Pendrta DBD; Cakupan Desa/Kel UCI; %Kualitas Air Minum memnhi Syarat Kesehatan; %rumah, TTU,TPM memenuhi syarat keshtn; % Institusi melksnkn UKK; Jml Wil yg melksnkn KTR; Cakupan Kel Siaga Aktif (Mandiri)	87;100;100;100;100;100;100;96;100;476;77 %	0
1 02 02 2.02 05	Pengelolaan Pelayanan Kesehatan pada Usia Pendidikan Dasar	%RS&Pusk terakred; %Jemaah Haji mndpatkan pemeriksaan Kshtn; %pdd miskin mndptkn jamkes; %pdd mempnyi JKN; Cakupan Penanganan Kegawatdaruratan Kshtn; Ketercapaian SPM bid kesehatan; Cakupan Penemuan & Penanganan Pendrta DBD; Cakupan Desa/Kel UCI; %Kualitas Air Minum memnhi Syarat Kesehatan; %rumah, TTU,TPM memenuhi syarat keshtn; % Institusi melksnkn UKK; Jml Wil yg melksnkn KTR; Cakupan Kel Siaga Aktif (Mandiri)	Layanan bagi Anak Usia Pendidikan Dasar	Terpenuhinya upaya layanan kesehatan masyarakat dan upaya kesehatan perorangan	Semua Kabupaten/Kota, Semua Kecamatan, Semua Kelurahan	87;100;100;100;100;100;100;90;96;100;476;77 %	1300 orang	12 bulan	12,860,000	Dana Transfer Khusus - Dana Alokasi Khusus Non Fisik		%RS&Pusk terakred; %Jemaah Haji mndpatkan pemeriksaan Kshtn; %pdd miskin mndptkn jamkes; %pdd mempnyi JKN; Cakupan Penanganan Kegawatdaruratan Kshtn; Ketercapaian SPM bid kesehatan; Cakupan Penemuan & Penanganan Pendrta DBD; Cakupan Desa/Kel UCI; %Kualitas Air Minum memnhi Syarat Kesehatan; %rumah, TTU,TPM memenuhi syarat keshtn; % Institusi melksnkn UKK; Jml Wil yg melksnkn KTR; Cakupan Kel Siaga Aktif (Mandiri)	87;100;100;100;100;100;100;90;96;100;476;77 %	0
1 02 02 2.02 06	Pengelolaan Pelayanan Kesehatan pada Usia Produktif	%RS&Pusk terakred; %Jemaah Haji mndpatkan pemeriksaan Kshtn; %pdd miskin mndptkn jamkes; %pdd mempnyi JKN; Cakupan Penanganan Kegawatdaruratan Kshtn; Ketercapaian SPM bid kesehatan; Cakupan Penemuan & Penanganan Pendrta DBD; Cakupan Desa/Kel UCI; %Kualitas Air Minum memnhi Syarat Kesehatan; %rumah, TTU,TPM memenuhi syarat keshtn; % Institusi melksnkn UKK; Jml Wil yg melksnkn KTR; Cakupan Kel Siaga Aktif (Mandiri)	Layanan bagi Usia Produktif	Terpenuhinya upaya layanan kesehatan masyarakat dan upaya kesehatan perorangan	Kota Yogyakarta, Danurejan, Semua Kelurahan	87;100;100;100;100;100;100;90;96;100;476;77 %	3836 orang	12 bulan	0	Dana Transfer Khusus - Dana Alokasi Khusus Non Fisik		%RS&Pusk terakred; %Jemaah Haji mndpatkan pemeriksaan Kshtn; %pdd miskin mndptkn jamkes; %pdd mempnyi JKN; Cakupan Penanganan Kegawatdaruratan Kshtn; Ketercapaian SPM bid kesehatan; Cakupan Penemuan & Penanganan Pendrta DBD; Cakupan Desa/Kel UCI; %Kualitas Air Minum memnhi Syarat Kesehatan; %rumah, TTU,TPM memenuhi syarat keshtn; % Institusi melksnkn UKK; Jml Wil yg melksnkn KTR; Cakupan Kel Siaga Aktif (Mandiri)	87;100;100;100;100;100;100;90;96;100;476;77 %	0

**Program dan Kegiatan Perangkat Daerah  
Kota Yogyakarta  
Tahun 2022**

Unit Organisasi : 1.02.0.00.0.00.01.00 Dinas Kesehatan

Sub Unit Organisasi : 1.02.0.00.0.00.01.0001 UPT Puskesmas Danurejan I

Kode	Urusan/ Bidang Urusan/ Program/ Kegiatan/ Sub Kegiatan	Indikator Kinerja			Rencana Tahun 2022						Catatan Penting	Prakiraan Maju Rencana Tahun 2023		
		Capaian Program	Keluaran Sub Kegiatan	Hasil Kegiatan	Lokasi Output Kegiatan	Target Capaian Kinerja			Pagu Indikatif (Rp.)	Sumber Dana		Target Capaian Kinerja		Kebutuhan Dana/ Pagu Indikatif (Rp.)
						Program	Keluaran Sub Kegiatan	Hasil Kegiatan				Tolok Ukur	Target	
1 02 02 2.02 07	Pengelolaan Pelayanan Kesehatan pada Usia Lanjut	%RS&Pusk terakred; %Jemaah Haji mndpatkan pemeriksaan Kshtn; %pdd miskin mndptkn jamkes; %pdd mempny JKN; Cakupan Penanganan Kegawatdaruratan Kshtn; Ketercapaian SPM bid kesehatan; Cakupan Penemuan & Penanganan Pendrta DBD; Cakupan Desa/Kel UCI; %Kualitas Air Minum memnhi Syarat Kesehatan; %rumah, TTU,TPM memenuhi syarat keshtn; % Institusi melksnkn UKK; Jml Wil yg melksnkn KTR; Cakupan Kel Siaga Aktif (Mandiri)	Layanan bagi Usia Lanjut	Terpenuhinya upaya layanan kesehatan masyarakat dan upaya kesehatan perorangan	Kota Yogyakarta, Danurejan, Semua Kelurahan	87;100;100;100;100;100;100;100;100;100;100;90;96;100;476;77 %	800 Orang	12 bulan	5,180,000	Dana Transfer Khusus - Dana Alokasi Khusus Non Fisik		%RS&Pusk terakred; %Jemaah Haji mndpatkan pemeriksaan Kshtn; %pdd miskin mndptkn jamkes; %pdd mempny JKN; Cakupan Penanganan Kegawatdaruratan Kshtn; Ketercapaian SPM bid kesehatan; Cakupan Penemuan & Penanganan Pendrta DBD; Cakupan Desa/Kel UCI; %Kualitas Air Minum memnhi Syarat Kesehatan; %rumah, TTU,TPM memenuhi syarat keshtn; % Institusi melksnkn UKK; Jml Wil yg melksnkn KTR; Cakupan Kel Siaga Aktif (Mandiri)	87;100;100;100;100;100;100;100;100;100;100;90;96;100;476;77 %	0
1 02 02 2.02 08	Pengelolaan Pelayanan Kesehatan Penderita Hipertensi	%RS&Pusk terakred; %Jemaah Haji mndpatkan pemeriksaan Kshtn; %pdd miskin mndptkn jamkes; %pdd mempny JKN; Cakupan Penanganan Kegawatdaruratan Kshtn; Ketercapaian SPM bid kesehatan; Cakupan Penemuan & Penanganan Pendrta DBD; Cakupan Desa/Kel UCI; %Kualitas Air Minum memnhi Syarat Kesehatan; %rumah, TTU,TPM memenuhi syarat keshtn; % Institusi melksnkn UKK; Jml Wil yg melksnkn KTR; Cakupan Kel Siaga Aktif (Mandiri)	Layanan bagi Penderita Hipertensi	Terpenuhinya upaya layanan kesehatan masyarakat dan upaya kesehatan perorangan	Kota Yogyakarta, Danurejan, Semua Kelurahan	87;100;100;100;100;100;100;100;100;100;100;90;96;100;476;77 %	621 Orang	12 bulan	0	Dana Transfer Khusus - Dana Alokasi Khusus Non Fisik		%RS&Pusk terakred; %Jemaah Haji mndpatkan pemeriksaan Kshtn; %pdd miskin mndptkn jamkes; %pdd mempny JKN; Cakupan Penanganan Kegawatdaruratan Kshtn; Ketercapaian SPM bid kesehatan; Cakupan Penemuan & Penanganan Pendrta DBD; Cakupan Desa/Kel UCI; %Kualitas Air Minum memnhi Syarat Kesehatan; %rumah, TTU,TPM memenuhi syarat keshtn; % Institusi melksnkn UKK; Jml Wil yg melksnkn KTR; Cakupan Kel Siaga Aktif (Mandiri)	87;100;100;100;100;100;100;100;100;100;100;90;96;100;476;77 %	0
1 02 02 2.02 09	Pengelolaan Pelayanan Kesehatan Penderita Diabetes Melitus	%RS&Pusk terakred; %Jemaah Haji mndpatkan pemeriksaan Kshtn; %pdd miskin mndptkn jamkes; %pdd mempny JKN; Cakupan Penanganan Kegawatdaruratan Kshtn; Ketercapaian SPM bid kesehatan; Cakupan Penemuan & Penanganan Pendrta DBD; Cakupan Desa/Kel UCI; %Kualitas Air Minum memnhi Syarat Kesehatan; %rumah, TTU,TPM memenuhi syarat keshtn; % Institusi melksnkn UKK; Jml Wil yg melksnkn KTR; Cakupan Kel Siaga Aktif (Mandiri)	Layanan bagi Penderita Diabetes Melitus	Terpenuhinya upaya layanan kesehatan masyarakat dan upaya kesehatan perorangan	Kota Yogyakarta, Danurejan, Semua Kelurahan	87;100;100;100;100;100;100;100;100;100;100;90;96;100;476;77 %	264 Orang	12 bulan	1,168,000	Dana Transfer Khusus - Dana Alokasi Khusus Non Fisik		%RS&Pusk terakred; %Jemaah Haji mndpatkan pemeriksaan Kshtn; %pdd miskin mndptkn jamkes; %pdd mempny JKN; Cakupan Penanganan Kegawatdaruratan Kshtn; Ketercapaian SPM bid kesehatan; Cakupan Penemuan & Penanganan Pendrta DBD; Cakupan Desa/Kel UCI; %Kualitas Air Minum memnhi Syarat Kesehatan; %rumah, TTU,TPM memenuhi syarat keshtn; % Institusi melksnkn UKK; Jml Wil yg melksnkn KTR; Cakupan Kel Siaga Aktif (Mandiri)	87;100;100;100;100;100;100;100;100;100;100;90;96;100;476;77 %	0
1 02 02 2.02 10	Pengelolaan Pelayanan Kesehatan Orang dengan Gangguan Jiwa Berat	%RS&Pusk terakred; %Jemaah Haji mndpatkan pemeriksaan Kshtn; %pdd miskin mndptkn jamkes; %pdd mempny JKN; Cakupan Penanganan Kegawatdaruratan Kshtn; Ketercapaian SPM bid	Layanan bagi Orang Dengan Gangguan Jiwa Berat	Terpenuhinya upaya layanan kesehatan masyarakat dan upaya kesehatan perorangan	Kota Yogyakarta, Danurejan, Semua Kelurahan	87;100;100;100;100;100;100;100;100;100;100;90;96;100;476;77 %	23 Orang	12 bulan	3,705,000	Dana Transfer Khusus - Dana Alokasi Khusus Non Fisik		%RS&Pusk terakred; %Jemaah Haji mndpatkan pemeriksaan Kshtn; %pdd miskin mndptkn jamkes; %pdd mempny JKN; Cakupan Penanganan Kegawatdaruratan Kshtn; Ketercapaian SPM bid	87;100;100;100;100;100;100;100;100;100;100;90;96;100;476;77 %	0



**Program dan Kegiatan Perangkat Daerah  
Kota Yogyakarta  
Tahun 2022**

Unit Organisasi : 1.02.0.00.0.00.01.00 Dinas Kesehatan  
Sub Unit Organisasi : 1.02.0.00.0.00.01.0001 UPT Puskesmas Danurejan I

Kode	Urusan/ Bidang Urusan/ Program/ Kegiatan/ Sub Kegiatan	Indikator Kinerja			Rencana Tahun 2022						Catatan Penting	Prakiraan Maju Rencana Tahun 2023		
		Capaian Program	Keluaran Sub Kegiatan	Hasil Kegiatan	Lokasi Output Kegiatan	Target Capaian Kinerja			Pagu Indikatif (Rp.)	Sumber Dana		Target Capaian Kinerja		Kebutuhan Dana/ Pagu Indikatif (Rp.)
						Program	Keluaran Sub Kegiatan	Hasil Kegiatan				Tolok Ukur	Target	
		kesehatan; Cakupan Penemuan & Penanganan Pendrta DBD; Cakupan Desa/Kel UCI; %Kualitas Air Minum memnhi Syarat Kesehatan; %rumah, TTU,TPM memenuhi syarat keshtn; % Institusi melksnkn UKK; Jml Wil yg melksnkn KTR; Cakupan Kel Siaga Aktif (Mandiri)										kesehatan; Cakupan Penemuan & Penanganan Pendrta DBD; Cakupan Desa/Kel UCI; %Kualitas Air Minum memnhi Syarat Kesehatan; %rumah, TTU,TPM memenuhi syarat keshtn; % Institusi melksnkn UKK; Jml Wil yg melksnkn KTR; Cakupan Kel Siaga Aktif (Mandiri)		
1 02 02 2.02 11	Pengelolaan Pelayanan Kesehatan Orang Terduga Tuberkulosis	%RS&Pusk terakred; %Jemaah Haji mndpatkan pemeriksaan Kshtn; %pdd miskin mndptkn jamkes; %pdd mempnyi JKN; Cakupan Penanganan Kegawatdaruratan Kshtn; Ketercapaian SPM bid kesehatan; Cakupan Penemuan & Penanganan Pendrta DBD; Cakupan Desa/Kel UCI; %Kualitas Air Minum memnhi Syarat Kesehatan; %rumah, TTU,TPM memenuhi syarat keshtn; % Institusi melksnkn UKK; Jml Wil yg melksnkn KTR; Cakupan Kel Siaga Aktif (Mandiri)	Layanan bagi Orang Terduga Tuberkulosis	Terpenuhinya upaya layanan kesehatan masyarakat dan upaya kesehatan perorangan	Kota Yogyakarta, Danurejan, Semua Kelurahan	87;100;100;100;100;100;100;100;90;96;100;476;77 %	63 Orang	12 bulan		Dana Transfer Khusus - Dana Alokasi Khusus Non Fisik		%RS&Pusk terakred; %Jemaah Haji mndpatkan pemeriksaan Kshtn; %pdd miskin mndptkn jamkes; %pdd mempnyi JKN; Cakupan Penanganan Kegawatdaruratan Kshtn; Ketercapaian SPM bid kesehatan; Cakupan Penemuan & Penanganan Pendrta DBD; Cakupan Desa/Kel UCI; %Kualitas Air Minum memnhi Syarat Kesehatan; %rumah, TTU,TPM memenuhi syarat keshtn; % Institusi melksnkn UKK; Jml Wil yg melksnkn KTR; Cakupan Kel Siaga Aktif (Mandiri)	87;100;100;100;100;100;100;100;90;96;100;476;77 %	0
1 02 02 2.02 13	Pengelolaan Pelayanan Kesehatan bagi Penduduk pada Kondisi Kejadian Luar Biasa (KLB)	%RS&Pusk terakred; %Jemaah Haji mndpatkan pemeriksaan Kshtn; %pdd miskin mndptkn jamkes; %pdd mempnyi JKN; Cakupan Penanganan Kegawatdaruratan Kshtn; Ketercapaian SPM bid kesehatan; Cakupan Penemuan & Penanganan Pendrta DBD; Cakupan Desa/Kel UCI; %Kualitas Air Minum memnhi Syarat Kesehatan; %rumah, TTU,TPM memenuhi syarat keshtn; % Institusi melksnkn UKK; Jml Wil yg melksnkn KTR; Cakupan Kel Siaga Aktif (Mandiri)	Layanan Pemantauan Harian Kasus Covid-19	Terpenuhinya upaya layanan kesehatan masyarakat dan upaya kesehatan perorangan	Kota Yogyakarta, Danurejan, Semua Kelurahan	87;100;100;100;100;100;100;100;90;96;100;476;77 %	365 hari	12 bulan	82,944,200	Dana Transfer Khusus - Dana Alokasi Khusus Non Fisik		%RS&Pusk terakred; %Jemaah Haji mndpatkan pemeriksaan Kshtn; %pdd miskin mndptkn jamkes; %pdd mempnyi JKN; Cakupan Penanganan Kegawatdaruratan Kshtn; Ketercapaian SPM bid kesehatan; Cakupan Penemuan & Penanganan Pendrta DBD; Cakupan Desa/Kel UCI; %Kualitas Air Minum memnhi Syarat Kesehatan; %rumah, TTU,TPM memenuhi syarat keshtn; % Institusi melksnkn UKK; Jml Wil yg melksnkn KTR; Cakupan Kel Siaga Aktif (Mandiri)	87;100;100;100;100;100;100;100;90;96;100;476;77 %	0
1 02 02 2.02 15	Pengelolaan Pelayanan Kesehatan Gizi Masyarakat	%RS&Pusk terakred; %Jemaah Haji mndpatkan pemeriksaan Kshtn; %pdd miskin mndptkn jamkes; %pdd mempnyi JKN; Cakupan Penanganan Kegawatdaruratan Kshtn; Ketercapaian SPM bid kesehatan; Cakupan Penemuan & Penanganan Pendrta DBD; Cakupan Desa/Kel UCI; %Kualitas Air Minum memnhi Syarat Kesehatan; %rumah, TTU,TPM memenuhi syarat keshtn; %	Layanan bagi Balita Gizi Kurang/buruk	Terpenuhinya upaya layanan kesehatan masyarakat dan upaya kesehatan perorangan	Kota Yogyakarta, Danurejan, Semua Kelurahan	87;100;100;100;100;100;100;100;90;96;100;476;77 %	56 Orang	12 bulan	97,004,000	Dana Transfer Khusus - Dana Alokasi Khusus Non Fisik		%RS&Pusk terakred; %Jemaah Haji mndpatkan pemeriksaan Kshtn; %pdd miskin mndptkn jamkes; %pdd mempnyi JKN; Cakupan Penanganan Kegawatdaruratan Kshtn; Ketercapaian SPM bid kesehatan; Cakupan Penemuan & Penanganan Pendrta DBD; Cakupan Desa/Kel UCI; %Kualitas Air Minum memnhi Syarat Kesehatan; %rumah, TTU,TPM memenuhi syarat keshtn; %	87;100;100;100;100;100;100;100;90;96;100;476;77 %	0

**Program dan Kegiatan Perangkat Daerah  
Kota Yogyakarta  
Tahun 2022**

Unit Organisasi : 1.02.0.00.0.00.01.00 Dinas Kesehatan

Sub Unit Organisasi : 1.02.0.00.0.00.01.0001 UPT Puskesmas Danurejan I

Kode	Urusan/ Bidang Urusan/ Program/ Kegiatan/ Sub Kegiatan	Indikator Kinerja			Rencana Tahun 2022						Catatan Penting	Prakiraan Maju Rencana Tahun 2023		
		Capaian Program	Keluaran Sub Kegiatan	Hasil Kegiatan	Lokasi Output Kegiatan	Target Capaian Kinerja			Pagu Indikatif (Rp.)	Sumber Dana		Target Capaian Kinerja		Kebutuhan Dana/ Pagu Indikatif (Rp.)
						Program	Keluaran Sub Kegiatan	Hasil Kegiatan				Tolok Ukur	Target	
		Institusi melksnkn UKK; Jml Wil yg melksnkn KTR; Cakupan Kel Siaga Aktif (Mandiri)										Institusi melksnkn UKK; Jml Wil yg melksnkn KTR; Cakupan Kel Siaga Aktif (Mandiri)		
1 02 02 2.02 16	Pengelolaan Pelayanan Kesehatan Kerja dan Olahraga	%RS&Pusk terakred; %Jemaah Haji mndpatkan pemeriksaan Kshntn; %pdd miskin mndptkn jamkes; %pdd mempny JKN; Cakupan Penanganan Kegawatdaruratan Kshntn; Ketercapaian SPM bid kesehatan; Cakupan Penemuan & Penanganan Pendrta DBD; Cakupan Desa/Kel UCI; %Kualitas Air Minum memnhi Syarat Kesehatan; %rumah, TTU,TPM memenuhi syarat keshtn; % Institusi melksnkn UKK; Jml Wil yg melksnkn KTR; Cakupan Kel Siaga Aktif (Mandiri)	Layanan Pemeriksaan Kebugaran Jasmani Bagi Pegawai Puskesmas	Terpenuhinya upaya layanan kesehatan masyarakat dan upaya kesehatan perorangan	Kota Yogyakarta, Danurejan, Semua Kelurahan	87;100;100;100;100;100;100;100;100;100;100;90;96;100;476;77 %	40 orang	12 bulan		Dana Transfer Khusus - Dana Alokasi Khusus Non Fisik		%RS&Pusk terakred; %Jemaah Haji mndpatkan pemeriksaan Kshntn; %pdd miskin mndptkn jamkes; %pdd mempny JKN; Cakupan Penanganan Kegawatdaruratan Kshntn; Ketercapaian SPM bid kesehatan; Cakupan Penemuan & Penanganan Pendrta DBD; Cakupan Desa/Kel UCI; %Kualitas Air Minum memnhi Syarat Kesehatan; %rumah, TTU,TPM memenuhi syarat keshtn; % Institusi melksnkn UKK; Jml Wil yg melksnkn KTR; Cakupan Kel Siaga Aktif (Mandiri)	87;100;100;100;100;100;100;100;100;100;100;90;96;100;476;77 %	0
1 02 02 2.02 17	Pengelolaan Pelayanan Kesehatan Lingkungan	%RS&Pusk terakred; %Jemaah Haji mndpatkan pemeriksaan Kshntn; %pdd miskin mndptkn jamkes; %pdd mempny JKN; Cakupan Penanganan Kegawatdaruratan Kshntn; Ketercapaian SPM bid kesehatan; Cakupan Penemuan & Penanganan Pendrta DBD; Cakupan Desa/Kel UCI; %Kualitas Air Minum memnhi Syarat Kesehatan; %rumah, TTU,TPM memenuhi syarat keshtn; % Institusi melksnkn UKK; Jml Wil yg melksnkn KTR; Cakupan Kel Siaga Aktif (Mandiri)	Layanan Inspeksi Sanitasi di Masyarakat	Terpenuhinya upaya layanan kesehatan masyarakat dan upaya kesehatan perorangan	Kota Yogyakarta, Danurejan, Semua Kelurahan	87;100;100;100;100;100;100;100;100;100;100;90;96;100;476;77 %	843 sampel	12 bulan	10,173,000	Dana Transfer Khusus - Dana Alokasi Khusus Non Fisik		%RS&Pusk terakred; %Jemaah Haji mndpatkan pemeriksaan Kshntn; %pdd miskin mndptkn jamkes; %pdd mempny JKN; Cakupan Penanganan Kegawatdaruratan Kshntn; Ketercapaian SPM bid kesehatan; Cakupan Penemuan & Penanganan Pendrta DBD; Cakupan Desa/Kel UCI; %Kualitas Air Minum memnhi Syarat Kesehatan; %rumah, TTU,TPM memenuhi syarat keshtn; % Institusi melksnkn UKK; Jml Wil yg melksnkn KTR; Cakupan Kel Siaga Aktif (Mandiri)	87;100;100;100;100;100;100;100;100;100;100;90;96;100;476;77 %	0
1 02 02 2.02 18	Pengelolaan Pelayanan Promosi Kesehatan	%RS&Pusk terakred; %Jemaah Haji mndpatkan pemeriksaan Kshntn; %pdd miskin mndptkn jamkes; %pdd mempny JKN; Cakupan Penanganan Kegawatdaruratan Kshntn; Ketercapaian SPM bid kesehatan; Cakupan Penemuan & Penanganan Pendrta DBD; Cakupan Desa/Kel UCI; %Kualitas Air Minum memnhi Syarat Kesehatan; %rumah, TTU,TPM memenuhi syarat keshtn; % Institusi melksnkn UKK; Jml Wil yg melksnkn KTR; Cakupan Kel Siaga Aktif (Mandiri)	Layanan Pembinaan Posyandu, Posbindu, dan UKBM lainnya	Terpenuhinya upaya layanan kesehatan masyarakat dan upaya kesehatan perorangan	Kota Yogyakarta, Danurejan, Semua Kelurahan	87;100;100;100;100;100;100;100;100;100;100;90;96;100;476;77 %	34 lokasi	12 bulan	14,215,000	Dana Transfer Khusus - Dana Alokasi Khusus Non Fisik		%RS&Pusk terakred; %Jemaah Haji mndpatkan pemeriksaan Kshntn; %pdd miskin mndptkn jamkes; %pdd mempny JKN; Cakupan Penanganan Kegawatdaruratan Kshntn; Ketercapaian SPM bid kesehatan; Cakupan Penemuan & Penanganan Pendrta DBD; Cakupan Desa/Kel UCI; %Kualitas Air Minum memnhi Syarat Kesehatan; %rumah, TTU,TPM memenuhi syarat keshtn; % Institusi melksnkn UKK; Jml Wil yg melksnkn KTR; Cakupan Kel Siaga Aktif (Mandiri)	87;100;100;100;100;100;100;100;100;100;100;90;96;100;476;77 %	0
1 02 02 2.02 20	Pengelolaan Surveilans Kesehatan	%RS&Pusk terakred; %Jemaah Haji mndpatkan pemeriksaan Kshntn; %pdd miskin mndptkn jamkes; %pdd mempny JKN;	Layanan Surveilans di Masyarakat	Terpenuhinya upaya layanan kesehatan masyarakat dan upaya kesehatan perorangan	Kota Yogyakarta, Danurejan, Semua	87;100;100;100;100;100;100;100;100;100;100;90;96;100;476;77 %	52 Minggu	12 bulan		Dana Transfer Khusus - Dana Alokasi Khusus Non Fisik		%RS&Pusk terakred; %Jemaah Haji mndpatkan pemeriksaan Kshntn; %pdd miskin mndptkn jamkes; %pdd mempny JKN;	87;100;100;100;100;100;100;100;100;100;100;90;96;100;476;77 %	0

**Program dan Kegiatan Perangkat Daerah  
Kota Yogyakarta  
Tahun 2022**

Unit Organisasi : 1.02.0.00.0.00.01.00 Dinas Kesehatan

Sub Unit Organisasi : 1.02.0.00.0.00.01.0001 UPT Puskesmas Danurejan I

Kode	Urusan/ Bidang Urusan/ Program/ Kegiatan/ Sub Kegiatan	Indikator Kinerja			Rencana Tahun 2022						Catatan Penting	Prakiraan Maju Rencana Tahun 2023			
		Capaian Program	Keluaran Sub Kegiatan	Hasil Kegiatan	Lokasi Output Kegiatan	Target Capaian Kinerja			Pagu Indikatif (Rp.)	Sumber Dana		Target Capaian Kinerja		Kebutuhan Dana/ Pagu Indikatif (Rp.)	
						Program	Keluaran Sub Kegiatan	Hasil Kegiatan				Tolok Ukur	Target		
		Cakupan Penanganan Kegawatdaruratan Kshntn; Ketercapaian SPM bid kesehatan; Cakupan Penemuan & Penanganan Pendrta DBD; Cakupan Desa/Kel UCI; %Kualitas Air Minum memnhi Syarat Kesehatan; %rumah, TTU,TPM memenuhi syarat keshtn; % Institusi melksnkn UKK; Jml Wil yg melksnkn KTR; Cakupan Kel Siaga Aktif (Mandiri)			Kelurahan						Fisik		Cakupan Penanganan Kegawatdaruratan Kshntn; Ketercapaian SPM bid kesehatan; Cakupan Penemuan & Penanganan Pendrta DBD; Cakupan Desa/Kel UCI; %Kualitas Air Minum memnhi Syarat Kesehatan; %rumah, TTU,TPM memenuhi syarat keshtn; % Institusi melksnkn UKK; Jml Wil yg melksnkn KTR; Cakupan Kel Siaga Aktif (Mandiri)		
1 02 02 2.02 25	Pelayanan Kesehatan Penyakit Menular dan Tidak Menular	%RS&Pusk terakred; %Jemaah Haji mndpatkan pemeriksaan Kshntn; %pdd miskin mndptkn jamkes; %pdd mempnyi JKN; Cakupan Penanganan Kegawatdaruratan Kshntn; Ketercapaian SPM bid kesehatan; Cakupan Penemuan & Penanganan Pendrta DBD; Cakupan Desa/Kel UCI; %Kualitas Air Minum memnhi Syarat Kesehatan; %rumah, TTU,TPM memenuhi syarat keshtn; % Institusi melksnkn UKK; Jml Wil yg melksnkn KTR; Cakupan Kel Siaga Aktif (Mandiri)	Deteksi Dini Kasus Penyakit Menular dan Faktor Resiko Penyakit Tidak Menular	Terpenuhinya upaya layanan kesehatan masyarakat dan upaya kesehatan perorangan		87;100;100;100;100;100;100;100;90;96;100;476;77 %	1107 kasus	12 bulan	2,580,000	Dana Transfer Khusus - Dana Alokasi Khusus Non Fisik		%RS&Pusk terakred; %Jemaah Haji mndpatkan pemeriksaan Kshntn; %pdd miskin mndptkn jamkes; %pdd mempnyi JKN; Cakupan Penanganan Kegawatdaruratan Kshntn; Ketercapaian SPM bid kesehatan; Cakupan Penemuan & Penanganan Pendrta DBD; Cakupan Desa/Kel UCI; %Kualitas Air Minum memnhi Syarat Kesehatan; %rumah, TTU,TPM memenuhi syarat keshtn; % Institusi melksnkn UKK; Jml Wil yg melksnkn KTR; Cakupan Kel Siaga Aktif (Mandiri)	87;100;100;100;100;100;100;100;90;96;100;476;77 %		0
1 02 02 2.02 33	Operasional Pelayanan Puskesmas	%RS&Pusk terakred; %Jemaah Haji mndpatkan pemeriksaan Kshntn; %pdd miskin mndptkn jamkes; %pdd mempnyi JKN; Cakupan Penanganan Kegawatdaruratan Kshntn; Ketercapaian SPM bid kesehatan; Cakupan Penemuan & Penanganan Pendrta DBD; Cakupan Desa/Kel UCI; %Kualitas Air Minum memnhi Syarat Kesehatan; %rumah, TTU,TPM memenuhi syarat keshtn; % Institusi melksnkn UKK; Jml Wil yg melksnkn KTR; Cakupan Kel Siaga Aktif (Mandiri)	Penyelenggaraan Manajemen Puskesmas	Terpenuhinya upaya layanan kesehatan masyarakat dan upaya kesehatan perorangan	Kota Yogyakarta, Semua Kecamatan, Semua Kelurahan	87;100;100;100;100;100;100;100;90;96;100;476;77 %	12 bulan	12 bulan	70,091,984	PENDAPATAN ASLI DAERAH (PAD) Dana Transfer Khusus - Dana Alokasi Khusus Non Fisik		%RS&Pusk terakred; %Jemaah Haji mndpatkan pemeriksaan Kshntn; %pdd miskin mndptkn jamkes; %pdd mempnyi JKN; Cakupan Penanganan Kegawatdaruratan Kshntn; Ketercapaian SPM bid kesehatan; Cakupan Penemuan & Penanganan Pendrta DBD; Cakupan Desa/Kel UCI; %Kualitas Air Minum memnhi Syarat Kesehatan; %rumah, TTU,TPM memenuhi syarat keshtn; % Institusi melksnkn UKK; Jml Wil yg melksnkn KTR; Cakupan Kel Siaga Aktif (Mandiri)	87;100;100;100;100;100;100;100;90;96;100;476;77 %	961,993,315	
1 02 03	<b>PROGRAM PENINGKATAN KAPASITAS SUMBER DAYA MANUSIA KESEHATAN</b>									<b>557,158,908</b>					<b>0</b>
1 02 03 2.02	<b>Perencanaan Kebutuhan dan Pendayagunaan Sumberdaya Manusia Kesehatan untuk UKP dan UKM di Wilayah Kabupaten/Kota</b>									<b>557,158,908</b>					<b>0</b>
1 02 03 2.02 02	Pemenuhan Kebutuhan Sumber Daya Manusia Kesehatan sesuai Standar	Persentase Tenaga Kesehatan sesuai Kompetensi	Tersedianya Tenaga dengan Perjanjian Kerja	Terlaksananya pembinaan dan pengawasan Sumber Daya Manusia Kesehatan untuk UKM dan UKP tingkat Daerah Kabupaten/Kota	Kota Yogyakarta, Danurejan, Semua Kelurahan	96 %	13 orang	12 bulan	557,158,908	PENDAPATAN ASLI DAERAH (PAD) Dana Transfer Khusus - Dana Alokasi Khusus Non Fisik		Persentase Tenaga Kesehatan sesuai Kompetensi	96 %		0

**Program dan Kegiatan Perangkat Daerah  
Kota Yogyakarta  
Tahun 2022**

Unit Organisasi : 1.02.0.00.0.00.01.00 Dinas Kesehatan  
Sub Unit Organisasi : 1.02.0.00.0.00.01.0001 UPT Puskesmas Danurejan I

Kode	Urusan/ Bidang Urusan/ Program/ Kegiatan/ Sub Kegiatan	Indikator Kinerja			Rencana Tahun 2022					Catatan Penting	Prakiraan Maju Rencana Tahun 2023			
		Capaian Program	Keluaran Sub Kegiatan	Hasil Kegiatan	Lokasi Output Kegiatan	Target Capaian Kinerja			Pagu Indikatif (Rp.)		Sumber Dana	Target Capaian Kinerja		Kebutuhan Dana/ Pagu Indikatif (Rp.)
						Program	Keluaran Sub Kegiatan	Hasil Kegiatan				Tolok Ukur	Target	
<b>TOTAL</b>									<b>1,715,204,092</b>				<b>1,787,260,215</b>	

**Program dan Kegiatan Perangkat Daerah  
Kota Yogyakarta  
Tahun 2022**

Unit Organisasi : 1.02.0.00.0.00.01.00 Dinas Kesehatan  
Sub Unit Organisasi : 1.02.0.00.0.00.01.0002 UPT Puskesmas Danurejan II

Kode	Urusan/ Bidang Urusan/ Program/ Kegiatan/ Sub Kegiatan	Indikator Kinerja			Rencana Tahun 2022					Catatan Penting	Prakiraan Maju Rencana Tahun 2023						
		Capaian Program	Keluaran Sub Kegiatan	Hasil Kegiatan	Lokasi Output Kegiatan	Target Capaian Kinerja			Pagu Indikatif (Rp.)		Sumber Dana	Target Capaian Kinerja					
						Program	Keluaran Sub Kegiatan	Hasil Kegiatan				Tolok Ukur	Target	Kebutuhan Dana/ Pagu Indikatif (Rp.)			
1		<b>URUSAN PEMERINTAHAN WAJIB YANG BERKAITAN DENGAN PELAYANAN DASAR</b>															
1	02	<b>URUSAN PEMERINTAHAN BIDANG KESEHATAN</b>										1,805,810,440	1,829,084,753				
1	02	01	<b>PROGRAM PENUNJANG URUSAN PEMERINTAHAN DAERAH KABUPATEN/KOTA</b>										595,912,740	613,790,122			
1	02	01	2.10	<b>Peningkatan Pelayanan BLUD</b>										595,912,740	613,790,122		
1	02	01	2.10	01	Pelayanan dan Penunjang Pelayanan BLUD	Indeks kepuasan layanan keehatan puskesmas	Layanan Kesehatan di Puskesmas Danurejan II	Terpenuhinya upaya layanan keehatan masyarakat dan upaya kesehatan perorangan	Kota Yogyakarta, Semua Kecamatan, Semua Kelurahan	81 poin	12 bulan	12 bulan	595,912,740		Indeks kepuasan layanan keehatan puskesmas	81 poin	613,790,122
1	02	02	<b>PROGRAM PEMENUHAN UPAYA KESEHATAN PERORANGAN DAN UPAYA KESEHATAN MASYARAKAT</b>										641,569,600	1,215,294,631			
1	02	02	2.02	<b>Penyediaan Layanan Kesehatan untuk UKM dan UKP Rujukan Tingkat Daerah Kabupaten/Kota</b>										641,569,600	1,215,294,631		
1	02	02	2.02	01	Pengelolaan Pelayanan Kesehatan Ibu Hamil	%RS&Pusk terakred; %Jemaah Haji mndpatkan pemeriksaan Kshtn; %pdd miskin mndptkn jamkes; %pdd mempny JKN; Cakupan Penanganan Kegawatdaruratan Kshtn; Ketercapaian SPM bid keehatan; Cakupan Penemuan & Penanganan Pendrt DBD; Cakupan Desa/Kel UCI; %Kualitas Air Minum memnhi Syarat Kesehatan; %rumah, TTU,TPM memenuhi syarat keshtn; % Institusi melksnkn UKK; Jml Wil yg melksnkn KTR; Cakupan Kel Siaga Aktif (Mandiri)	Layanan bagi Ibu Hamil	Terpenuhinya upaya layanan keehatan masyarakat dan upaya kesehatan perorangan	Kota Yogyakarta, Danurejan, Semua Kelurahan	87;100;100;10 0;100;100;100; 100;90;96;100; 476;77 %	58 orang	12 bulan	7,680,000	Dana Transfer Khusus - Dana Alokasi Khusus Non Fisik	%RS&Pusk terakred; %Jemaah Haji mndpatkan pemeriksaan Kshtn; %pdd miskin mndptkn jamkes; %pdd mempny JKN; Cakupan Penanganan Kegawatdaruratan Kshtn; Ketercapaian SPM bid keehatan; Cakupan Penemuan & Penanganan Pendrt DBD; Cakupan Desa/Kel UCI; %Kualitas Air Minum memnhi Syarat Kesehatan; %rumah, TTU,TPM memenuhi syarat keshtn; % Institusi melksnkn UKK; Jml Wil yg melksnkn KTR; Cakupan Kel Siaga Aktif (Mandiri)	87;100;100;10 0;100;100;100; 100;90;96;100; 476;77 %	0
1	02	02	2.02	02	Pengelolaan Pelayanan Kesehatan Ibu Bersalin	%RS&Pusk terakred; %Jemaah Haji mndpatkan pemeriksaan Kshtn; %pdd miskin mndptkn jamkes; %pdd mempny JKN; Cakupan Penanganan Kegawatdaruratan Kshtn; Ketercapaian SPM bid keehatan; Cakupan Penemuan & Penanganan Pendrt DBD; Cakupan Desa/Kel UCI; %Kualitas Air Minum memnhi Syarat Kesehatan; %rumah, TTU,TPM memenuhi syarat keshtn; % Institusi melksnkn UKK; Jml Wil yg melksnkn KTR; Cakupan Kel Siaga Aktif (Mandiri)	Layanan bagi Ibu Bersalin	Terpenuhinya upaya layanan keehatan masyarakat dan upaya kesehatan perorangan	Kota Yogyakarta, Danurejan, Semua Kelurahan	87;100;100;10 0;100;100;100; 100;90;96;100; 476;77 %	46 orang	12 bulan	5,000,000	Dana Transfer Khusus - Dana Alokasi Khusus Non Fisik	%RS&Pusk terakred; %Jemaah Haji mndpatkan pemeriksaan Kshtn; %pdd miskin mndptkn jamkes; %pdd mempny JKN; Cakupan Penanganan Kegawatdaruratan Kshtn; Ketercapaian SPM bid keehatan; Cakupan Penemuan & Penanganan Pendrt DBD; Cakupan Desa/Kel UCI; %Kualitas Air Minum memnhi Syarat Kesehatan; %rumah, TTU,TPM memenuhi syarat keshtn; % Institusi melksnkn UKK; Jml Wil yg melksnkn KTR; Cakupan Kel Siaga Aktif (Mandiri)	87;100;100;10 0;100;100;100; 100;90;96;100; 476;77 %	0
1	02	02	2.02	03	Pengelolaan Pelayanan Kesehatan Bayi Baru Lahir	%RS&Pusk terakred; %Jemaah Haji mndpatkan pemeriksaan Kshtn; %pdd miskin mndptkn jamkes; %pdd mempny JKN; Cakupan Penanganan Kegawatdaruratan Kshtn; Ketercapaian SPM bid keehatan; Cakupan Penemuan & Penanganan Pendrt DBD; Cakupan	Layanan bagi Bayi Baru Lahir	Terpenuhinya upaya layanan keehatan masyarakat dan upaya kesehatan perorangan	Kota Yogyakarta, Danurejan, Semua Kelurahan	87;100;100;10 0;100;100;100; 100;90;96;100; 476;77 %	46 orang	12 bulan	4,850,000	Dana Transfer Khusus - Dana Alokasi Khusus Non Fisik	%RS&Pusk terakred; %Jemaah Haji mndpatkan pemeriksaan Kshtn; %pdd miskin mndptkn jamkes; %pdd mempny JKN; Cakupan Penanganan Kegawatdaruratan Kshtn; Ketercapaian SPM bid keehatan; Cakupan Penemuan & Penanganan Pendrt DBD; Cakupan	87;100;100;10 0;100;100;100; 100;90;96;100; 476;77 %	0

**Program dan Kegiatan Perangkat Daerah  
Kota Yogyakarta  
Tahun 2022**

Unit Organisasi : 1.02.0.00.0.00.01.00 Dinas Kesehatan

Sub Unit Organisasi : 1.02.0.00.0.00.01.0002 UPT Puskesmas Danurejan II

Kode	Urusan/ Bidang Urusan/ Program/ Kegiatan/ Sub Kegiatan	Indikator Kinerja			Rencana Tahun 2022						Catatan Penting	Prakiraan Maju Rencana Tahun 2023		
		Capaian Program	Keluaran Sub Kegiatan	Hasil Kegiatan	Lokasi Output Kegiatan	Target Capaian Kinerja			Pagu Indikatif (Rp.)	Sumber Dana		Target Capaian Kinerja		Kebutuhan Dana/ Pagu Indikatif (Rp.)
						Program	Keluaran Sub Kegiatan	Hasil Kegiatan				Tolok Ukur	Target	
		Desa/Kel UCI; %Kualitas Air Minum memnhi Syarat Kesehatan; %rumah, TTU,TPM memenuhi syarat keshtn; % Institusi melksnkn UKK; Jml Wil yg melksnkn KTR; Cakupan Kel Siaga Aktif (Mandiri)										Desa/Kel UCI; %Kualitas Air Minum memnhi Syarat Kesehatan; %rumah, TTU,TPM memenuhi syarat keshtn; % Institusi melksnkn UKK; Jml Wil yg melksnkn KTR; Cakupan Kel Siaga Aktif (Mandiri)		
1 02 02 2.02 04	Pengelolaan Pelayanan Kesehatan Balita	%RS&Pusk terakred; %Jemaah Haji mndpatkan pemeriksaan Kshtn; %pdd miskin mndptkn jamkes; %pdd mempnyi JKN; Cakupan Penanganan Kegawatdaruratan Kshtn; Ketercapaian SPM bid kesehatan; Cakupan Penemuan & Penanganan Pendrta DBD; Cakupan Desa/Kel UCI; %Kualitas Air Minum memnhi Syarat Kesehatan; %rumah, TTU,TPM memenuhi syarat keshtn; % Institusi melksnkn UKK; Jml Wil yg melksnkn KTR; Cakupan Kel Siaga Aktif (Mandiri)	Layanan bagi Balita	Terpenuhinya upaya layanan kesehatan masyarakat dan upaya kesehatan perorangan	Kota Yogyakarta, Danurejan, Semua Kelurahan	87;100;100;100;100;100;100;100;96;100;476;77 %	365 orang	12 bulan	23,200,000	Dana Transfer Khusus - Dana Alokasi Khusus Fisik		%RS&Pusk terakred; %Jemaah Haji mndpatkan pemeriksaan Kshtn; %pdd miskin mndptkn jamkes; %pdd mempnyi JKN; Cakupan Penanganan Kegawatdaruratan Kshtn; Ketercapaian SPM bid kesehatan; Cakupan Penemuan & Penanganan Pendrta DBD; Cakupan Desa/Kel UCI; %Kualitas Air Minum memnhi Syarat Kesehatan; %rumah, TTU,TPM memenuhi syarat keshtn; % Institusi melksnkn UKK; Jml Wil yg melksnkn KTR; Cakupan Kel Siaga Aktif (Mandiri)	87;100;100;100;100;100;100;96;100;476;77 %	0
1 02 02 2.02 05	Pengelolaan Pelayanan Kesehatan pada Usia Pendidikan Dasar	%RS&Pusk terakred; %Jemaah Haji mndpatkan pemeriksaan Kshtn; %pdd miskin mndptkn jamkes; %pdd mempnyi JKN; Cakupan Penanganan Kegawatdaruratan Kshtn; Ketercapaian SPM bid kesehatan; Cakupan Penemuan & Penanganan Pendrta DBD; Cakupan Desa/Kel UCI; %Kualitas Air Minum memnhi Syarat Kesehatan; %rumah, TTU,TPM memenuhi syarat keshtn; % Institusi melksnkn UKK; Jml Wil yg melksnkn KTR; Cakupan Kel Siaga Aktif (Mandiri)	Layanan bagi Anak Usia Pendidikan Dasar	Terpenuhinya upaya layanan kesehatan masyarakat dan upaya kesehatan perorangan	Kota Yogyakarta, Danurejan, Semua Kelurahan	87;100;100;100;100;100;100;96;100;476;77 %	1777 orang	12 bulan	9,019,800	Dana Transfer Khusus - Dana Alokasi Khusus Non Fisik		%RS&Pusk terakred; %Jemaah Haji mndpatkan pemeriksaan Kshtn; %pdd miskin mndptkn jamkes; %pdd mempnyi JKN; Cakupan Penanganan Kegawatdaruratan Kshtn; Ketercapaian SPM bid kesehatan; Cakupan Penemuan & Penanganan Pendrta DBD; Cakupan Desa/Kel UCI; %Kualitas Air Minum memnhi Syarat Kesehatan; %rumah, TTU,TPM memenuhi syarat keshtn; % Institusi melksnkn UKK; Jml Wil yg melksnkn KTR; Cakupan Kel Siaga Aktif (Mandiri)	87;100;100;100;100;100;100;96;100;476;77 %	0
1 02 02 2.02 06	Pengelolaan Pelayanan Kesehatan pada Usia Produktif	%RS&Pusk terakred; %Jemaah Haji mndpatkan pemeriksaan Kshtn; %pdd miskin mndptkn jamkes; %pdd mempnyi JKN; Cakupan Penanganan Kegawatdaruratan Kshtn; Ketercapaian SPM bid kesehatan; Cakupan Penemuan & Penanganan Pendrta DBD; Cakupan Desa/Kel UCI; %Kualitas Air Minum memnhi Syarat Kesehatan; %rumah, TTU,TPM memenuhi syarat keshtn; % Institusi melksnkn UKK; Jml Wil yg melksnkn KTR; Cakupan Kel Siaga Aktif (Mandiri)	Layanan bagi Usia Produktif	Terpenuhinya upaya layanan kesehatan masyarakat dan upaya kesehatan perorangan	Kota Yogyakarta, Danurejan, Semua Kelurahan	87;100;100;100;100;100;100;96;100;476;77 %	2133 orang	12 bulan	9,400,000	Dana Transfer Khusus - Dana Alokasi Khusus Non Fisik		%RS&Pusk terakred; %Jemaah Haji mndpatkan pemeriksaan Kshtn; %pdd miskin mndptkn jamkes; %pdd mempnyi JKN; Cakupan Penanganan Kegawatdaruratan Kshtn; Ketercapaian SPM bid kesehatan; Cakupan Penemuan & Penanganan Pendrta DBD; Cakupan Desa/Kel UCI; %Kualitas Air Minum memnhi Syarat Kesehatan; %rumah, TTU,TPM memenuhi syarat keshtn; % Institusi melksnkn UKK; Jml Wil yg melksnkn KTR; Cakupan Kel Siaga Aktif (Mandiri)	87;100;100;100;100;100;100;96;100;476;77 %	0

**Program dan Kegiatan Perangkat Daerah  
Kota Yogyakarta  
Tahun 2022**

Unit Organisasi : 1.02.0.00.0.00.01.00 Dinas Kesehatan

Sub Unit Organisasi : 1.02.0.00.0.00.01.0002 UPT Puskesmas Danurejan II

Kode	Urusan/ Bidang Urusan/ Program/ Kegiatan/ Sub Kegiatan	Indikator Kinerja			Rencana Tahun 2022						Catatan Penting	Prakiraan Maju Rencana Tahun 2023		
		Capaian Program	Keluaran Sub Kegiatan	Hasil Kegiatan	Lokasi Output Kegiatan	Target Capaian Kinerja			Pagu Indikatif (Rp.)	Sumber Dana		Target Capaian Kinerja		Kebutuhan Dana/ Pagu Indikatif (Rp.)
						Program	Keluaran Sub Kegiatan	Hasil Kegiatan				Tolok Ukur	Target	
1 02 02 2.02 07	Pengelolaan Pelayanan Kesehatan pada Usia Lanjut	%RS&Pusk terakred; %Jemaah Haji mndpatkan pemeriksaan Kshtn; %pdd miskin mndptkn jamkes; %pdd mempny JKN; Cakupan Penanganan Kegawatdaruratan Kshtn; Ketercapaian SPM bid kesehatan; Cakupan Penemuan & Penanganan Pendrta DBD; Cakupan Desa/Kel UCI; %Kualitas Air Minum memnhi Syarat Kesehatan; %rumah, TTU,TPM memenuhi syarat keshtn; % Institusi melksnkn UKK; Jml Wil yg melksnkn KTR; Cakupan Kel Siaga Aktif (Mandiri)	Layanan bagi Usia Lanjut	Terpenuhinya upaya layanan kesehatan masyarakat dan upaya kesehatan perorangan	Kota Yogyakarta, Danurejan, Semua Kelurahan	87;100;100;100;100;100;100;100;100;100;100;90;96;100;476;77 %	1200 Orang	12 bulan	38,500,000	Dana Transfer Khusus - Dana Alokasi Khusus Non Fisik	%RS&Pusk terakred; %Jemaah Haji mndpatkan pemeriksaan Kshtn; %pdd miskin mndptkn jamkes; %pdd mempny JKN; Cakupan Penanganan Kegawatdaruratan Kshtn; Ketercapaian SPM bid kesehatan; Cakupan Penemuan & Penanganan Pendrta DBD; Cakupan Desa/Kel UCI; %Kualitas Air Minum memnhi Syarat Kesehatan; %rumah, TTU,TPM memenuhi syarat keshtn; % Institusi melksnkn UKK; Jml Wil yg melksnkn KTR; Cakupan Kel Siaga Aktif (Mandiri)	87;100;100;100;100;100;100;100;100;100;100;90;96;100;476;77 %	0	
1 02 02 2.02 08	Pengelolaan Pelayanan Kesehatan Penderita Hipertensi	%RS&Pusk terakred; %Jemaah Haji mndpatkan pemeriksaan Kshtn; %pdd miskin mndptkn jamkes; %pdd mempny JKN; Cakupan Penanganan Kegawatdaruratan Kshtn; Ketercapaian SPM bid kesehatan; Cakupan Penemuan & Penanganan Pendrta DBD; Cakupan Desa/Kel UCI; %Kualitas Air Minum memnhi Syarat Kesehatan; %rumah, TTU,TPM memenuhi syarat keshtn; % Institusi melksnkn UKK; Jml Wil yg melksnkn KTR; Cakupan Kel Siaga Aktif (Mandiri)	Layanan bagi Penderita Hipertensi	Terpenuhinya upaya layanan kesehatan masyarakat dan upaya kesehatan perorangan	Kota Yogyakarta, Danurejan, Semua Kelurahan	87;100;100;100;100;100;100;100;100;100;100;90;96;100;476;77 %	964 Orang	12 bulan	0	Dana Transfer Khusus - Dana Alokasi Khusus Non Fisik	%RS&Pusk terakred; %Jemaah Haji mndpatkan pemeriksaan Kshtn; %pdd miskin mndptkn jamkes; %pdd mempny JKN; Cakupan Penanganan Kegawatdaruratan Kshtn; Ketercapaian SPM bid kesehatan; Cakupan Penemuan & Penanganan Pendrta DBD; Cakupan Desa/Kel UCI; %Kualitas Air Minum memnhi Syarat Kesehatan; %rumah, TTU,TPM memenuhi syarat keshtn; % Institusi melksnkn UKK; Jml Wil yg melksnkn KTR; Cakupan Kel Siaga Aktif (Mandiri)	87;100;100;100;100;100;100;100;100;100;100;90;96;100;476;77 %	0	
1 02 02 2.02 09	Pengelolaan Pelayanan Kesehatan Penderita Diabetes Melitus	%RS&Pusk terakred; %Jemaah Haji mndpatkan pemeriksaan Kshtn; %pdd miskin mndptkn jamkes; %pdd mempny JKN; Cakupan Penanganan Kegawatdaruratan Kshtn; Ketercapaian SPM bid kesehatan; Cakupan Penemuan & Penanganan Pendrta DBD; Cakupan Desa/Kel UCI; %Kualitas Air Minum memnhi Syarat Kesehatan; %rumah, TTU,TPM memenuhi syarat keshtn; % Institusi melksnkn UKK; Jml Wil yg melksnkn KTR; Cakupan Kel Siaga Aktif (Mandiri)	Layanan bagi Penderita Diabetes Melitus	Terpenuhinya upaya layanan kesehatan masyarakat dan upaya kesehatan perorangan	Kota Yogyakarta, Danurejan, Semua Kelurahan	87;100;100;100;100;100;100;100;100;100;100;90;96;100;476;77 %	464 Orang	12 bulan	0	Dana Transfer Khusus - Dana Alokasi Khusus Non Fisik	%RS&Pusk terakred; %Jemaah Haji mndpatkan pemeriksaan Kshtn; %pdd miskin mndptkn jamkes; %pdd mempny JKN; Cakupan Penanganan Kegawatdaruratan Kshtn; Ketercapaian SPM bid kesehatan; Cakupan Penemuan & Penanganan Pendrta DBD; Cakupan Desa/Kel UCI; %Kualitas Air Minum memnhi Syarat Kesehatan; %rumah, TTU,TPM memenuhi syarat keshtn; % Institusi melksnkn UKK; Jml Wil yg melksnkn KTR; Cakupan Kel Siaga Aktif (Mandiri)	87;100;100;100;100;100;100;100;100;100;100;90;96;100;476;77 %	0	
1 02 02 2.02 10	Pengelolaan Pelayanan Kesehatan Orang dengan Gangguan Jiwa Berat	%RS&Pusk terakred; %Jemaah Haji mndpatkan pemeriksaan Kshtn; %pdd miskin mndptkn jamkes; %pdd mempny JKN; Cakupan Penanganan Kegawatdaruratan Kshtn; Ketercapaian SPM bid	Layanan bagi Orang Dengan Gangguan Jiwa Berat	Terpenuhinya upaya layanan kesehatan masyarakat dan upaya kesehatan perorangan	Kota Yogyakarta, Danurejan, Semua Kelurahan	87;100;100;100;100;100;100;100;100;100;100;90;96;100;476;77 %	28 Orang	12 bulan	2,400,000	Dana Transfer Khusus - Dana Alokasi Khusus Non Fisik	%RS&Pusk terakred; %Jemaah Haji mndpatkan pemeriksaan Kshtn; %pdd miskin mndptkn jamkes; %pdd mempny JKN; Cakupan Penanganan Kegawatdaruratan Kshtn; Ketercapaian SPM bid	87;100;100;100;100;100;100;100;100;100;100;90;96;100;476;77 %	0	

**Program dan Kegiatan Perangkat Daerah  
Kota Yogyakarta  
Tahun 2022**

Unit Organisasi : 1.02.0.00.0.00.01.00 Dinas Kesehatan  
Sub Unit Organisasi : 1.02.0.00.0.00.01.0002 UPT Puskesmas Danurejan II

Kode	Urusan/ Bidang Urusan/ Program/ Kegiatan/ Sub Kegiatan	Indikator Kinerja			Rencana Tahun 2022						Catatan Penting	Prakiraan Maju Rencana Tahun 2023		
		Capaian Program	Keluaran Sub Kegiatan	Hasil Kegiatan	Lokasi Output Kegiatan	Target Capaian Kinerja			Pagu Indikatif (Rp.)	Sumber Dana		Target Capaian Kinerja		Kebutuhan Dana/ Pagu Indikatif (Rp.)
						Program	Keluaran Sub Kegiatan	Hasil Kegiatan				Tolok Ukur	Target	
		kesehatan; Cakupan Penemuan & Penanganan Pendrta DBD; Cakupan Desa/Kel UCI; %Kualitas Air Minum memnhi Syarat Kesehatan; %rumah, TTU,TPM memenuhi syarat keshtn; % Institusi melksnkn UKK; Jml Wil yg melksnkn KTR; Cakupan Kel Siaga Aktif (Mandiri)										kesehatan; Cakupan Penemuan & Penanganan Pendrta DBD; Cakupan Desa/Kel UCI; %Kualitas Air Minum memnhi Syarat Kesehatan; %rumah, TTU,TPM memenuhi syarat keshtn; % Institusi melksnkn UKK; Jml Wil yg melksnkn KTR; Cakupan Kel Siaga Aktif (Mandiri)		
1 02 02 2.02 11	Pengelolaan Pelayanan Kesehatan Orang Terduga Tuberkulosis	%RS&Pusk terakred; %Jemaah Haji mndpatkan pemeriksaan Kshtn; %pdd miskin mndptkn jamkes; %pdd mempny JKN; Cakupan Penanganan Kegawatdaruratan Kshtn; Ketercapaian SPM bid kesehatan; Cakupan Penemuan & Penanganan Pendrta DBD; Cakupan Desa/Kel UCI; %Kualitas Air Minum memnhi Syarat Kesehatan; %rumah, TTU,TPM memenuhi syarat keshtn; % Institusi melksnkn UKK; Jml Wil yg melksnkn KTR; Cakupan Kel Siaga Aktif (Mandiri)	Layanan bagi Orang Terduga Tuberkulosis	Terpenuhinya upaya layanan kesehatan masyarakat dan upaya kesehatan perorangan	Kota Yogyakarta, Danurejan, Semua Kelurahan	87;100;100;100;100;100;100;100;100;100;90;96;100;476;77 %	197 Orang	12 bulan	2,800,000	Dana Transfer Khusus - Dana Alokasi Khusus Non Fisik		%RS&Pusk terakred; %Jemaah Haji mndpatkan pemeriksaan Kshtn; %pdd miskin mndptkn jamkes; %pdd mempny JKN; Cakupan Penanganan Kegawatdaruratan Kshtn; Ketercapaian SPM bid kesehatan; Cakupan Penemuan & Penanganan Pendrta DBD; Cakupan Desa/Kel UCI; %Kualitas Air Minum memnhi Syarat Kesehatan; %rumah, TTU,TPM memenuhi syarat keshtn; % Institusi melksnkn UKK; Jml Wil yg melksnkn KTR; Cakupan Kel Siaga Aktif (Mandiri)	87;100;100;100;100;100;100;100;100;100;90;96;100;476;77 %	0
1 02 02 2.02 13	Pengelolaan Pelayanan Kesehatan bagi Penduduk pada Kondisi Kejadian Luar Biasa (KLB)	%RS&Pusk terakred; %Jemaah Haji mndpatkan pemeriksaan Kshtn; %pdd miskin mndptkn jamkes; %pdd mempny JKN; Cakupan Penanganan Kegawatdaruratan Kshtn; Ketercapaian SPM bid kesehatan; Cakupan Penemuan & Penanganan Pendrta DBD; Cakupan Desa/Kel UCI; %Kualitas Air Minum memnhi Syarat Kesehatan; %rumah, TTU,TPM memenuhi syarat keshtn; % Institusi melksnkn UKK; Jml Wil yg melksnkn KTR; Cakupan Kel Siaga Aktif (Mandiri)	Layanan Pemantauan Harian Kasus Covid-19	Terpenuhinya upaya layanan kesehatan masyarakat dan upaya kesehatan perorangan	Kota Yogyakarta, Danurejan, Semua Kelurahan	87;100;100;100;100;100;100;100;100;100;90;96;100;476;77 %	365 hari	12 bulan	122,418,000	Dana Transfer Khusus - Dana Alokasi Khusus Non Fisik		%RS&Pusk terakred; %Jemaah Haji mndpatkan pemeriksaan Kshtn; %pdd miskin mndptkn jamkes; %pdd mempny JKN; Cakupan Penanganan Kegawatdaruratan Kshtn; Ketercapaian SPM bid kesehatan; Cakupan Penemuan & Penanganan Pendrta DBD; Cakupan Desa/Kel UCI; %Kualitas Air Minum memnhi Syarat Kesehatan; %rumah, TTU,TPM memenuhi syarat keshtn; % Institusi melksnkn UKK; Jml Wil yg melksnkn KTR; Cakupan Kel Siaga Aktif (Mandiri)	87;100;100;100;100;100;100;100;100;100;90;96;100;476;77 %	0
1 02 02 2.02 15	Pengelolaan Pelayanan Kesehatan Gizi Masyarakat	%RS&Pusk terakred; %Jemaah Haji mndpatkan pemeriksaan Kshtn; %pdd miskin mndptkn jamkes; %pdd mempny JKN; Cakupan Penanganan Kegawatdaruratan Kshtn; Ketercapaian SPM bid kesehatan; Cakupan Penemuan & Penanganan Pendrta DBD; Cakupan Desa/Kel UCI; %Kualitas Air Minum memnhi Syarat Kesehatan; %rumah, TTU,TPM memenuhi syarat keshtn; %	Layanan bagi Balita Gizi Kurang/buruk	Terpenuhinya upaya layanan kesehatan masyarakat dan upaya kesehatan perorangan	Kota Yogyakarta, Danurejan, Semua Kelurahan	87;100;100;100;100;100;100;100;100;100;90;96;100;476;77 %	75 Orang	12 bulan	57,070,000	Dana Transfer Khusus - Dana Alokasi Khusus Non Fisik		%RS&Pusk terakred; %Jemaah Haji mndpatkan pemeriksaan Kshtn; %pdd miskin mndptkn jamkes; %pdd mempny JKN; Cakupan Penanganan Kegawatdaruratan Kshtn; Ketercapaian SPM bid kesehatan; Cakupan Penemuan & Penanganan Pendrta DBD; Cakupan Desa/Kel UCI; %Kualitas Air Minum memnhi Syarat Kesehatan; %rumah, TTU,TPM memenuhi syarat keshtn; %	87;100;100;100;100;100;100;100;100;100;90;96;100;476;77 %	0



**Program dan Kegiatan Perangkat Daerah  
Kota Yogyakarta  
Tahun 2022**

Unit Organisasi : 1.02.0.00.0.00.01.00 Dinas Kesehatan

Sub Unit Organisasi : 1.02.0.00.0.00.01.0002 UPT Puskesmas Danurejan II

Kode	Urusan/ Bidang Urusan/ Program/ Kegiatan/ Sub Kegiatan	Indikator Kinerja			Rencana Tahun 2022						Catatan Penting	Prakiraan Maju Rencana Tahun 2023		
		Capaian Program	Keluaran Sub Kegiatan	Hasil Kegiatan	Lokasi Output Kegiatan	Target Capaian Kinerja			Pagu Indikatif (Rp.)	Sumber Dana		Target Capaian Kinerja		Kebutuhan Dana/ Pagu Indikatif (Rp.)
						Program	Keluaran Sub Kegiatan	Hasil Kegiatan				Tolok Ukur	Target	
		Institusi melksnkn UKK; Jml Wil yg melksnkn KTR; Cakupan Kel Siaga Aktif (Mandiri)										Institusi melksnkn UKK; Jml Wil yg melksnkn KTR; Cakupan Kel Siaga Aktif (Mandiri)		
1 02 02 2.02 16	Pengelolaan Pelayanan Kesehatan Kerja dan Olahraga	%RS&Pusk terakred; %Jemaah Haji mndpatkan pemeriksaan Kshtn; %pdd miskin mndptkn jamkes; %pdd mempny JKN; Cakupan Penanganan Kegawatdaruratan Kshtn; Ketercapaian SPM bid kesehatan; Cakupan Penemuan & Penanganan Pendrta DBD; Cakupan Desa/Kel UCI; %Kualitas Air Minum memnhi Syarat Kesehatan; %rumah, TTU,TPM memenuhi syarat keshtn; % Institusi melksnkn UKK; Jml Wil yg melksnkn KTR; Cakupan Kel Siaga Aktif (Mandiri)	Layanan Pemeriksaan Kebugaran Jasmani Bagi Pegawai Puskesmas	Terpenuhinya upaya layanan kesehatan masyarakat dan upaya kesehatan perorangan	Kota Yogyakarta, Danurejan, Semua Kelurahan	87;100;100;100;100;100;100;100;90;96;100;476;77 %	42 orang	12 bulan	978,000			%RS&Pusk terakred; %Jemaah Haji mndpatkan pemeriksaan Kshtn; %pdd miskin mndptkn jamkes; %pdd mempny JKN; Cakupan Penanganan Kegawatdaruratan Kshtn; Ketercapaian SPM bid kesehatan; Cakupan Penemuan & Penanganan Pendrta DBD; Cakupan Desa/Kel UCI; %Kualitas Air Minum memnhi Syarat Kesehatan; %rumah, TTU,TPM memenuhi syarat keshtn; % Institusi melksnkn UKK; Jml Wil yg melksnkn KTR; Cakupan Kel Siaga Aktif (Mandiri)	87;100;100;100;100;100;100;100;90;96;100;476;77 %	0
1 02 02 2.02 17	Pengelolaan Pelayanan Kesehatan Lingkungan	%RS&Pusk terakred; %Jemaah Haji mndpatkan pemeriksaan Kshtn; %pdd miskin mndptkn jamkes; %pdd mempny JKN; Cakupan Penanganan Kegawatdaruratan Kshtn; Ketercapaian SPM bid kesehatan; Cakupan Penemuan & Penanganan Pendrta DBD; Cakupan Desa/Kel UCI; %Kualitas Air Minum memnhi Syarat Kesehatan; %rumah, TTU,TPM memenuhi syarat keshtn; % Institusi melksnkn UKK; Jml Wil yg melksnkn KTR; Cakupan Kel Siaga Aktif (Mandiri)	Layanan Inspeksi Sanitasi di Masyarakat	Terpenuhinya upaya layanan kesehatan masyarakat dan upaya kesehatan perorangan	Kota Yogyakarta, Danurejan, Semua Kelurahan	87;100;100;100;100;100;100;100;90;96;100;476;77 %	65 sampel	12 bulan	57,500,000	Dana Transfer Khusus - Dana Alokasi Khusus Non Fisik		%RS&Pusk terakred; %Jemaah Haji mndpatkan pemeriksaan Kshtn; %pdd miskin mndptkn jamkes; %pdd mempny JKN; Cakupan Penanganan Kegawatdaruratan Kshtn; Ketercapaian SPM bid kesehatan; Cakupan Penemuan & Penanganan Pendrta DBD; Cakupan Desa/Kel UCI; %Kualitas Air Minum memnhi Syarat Kesehatan; %rumah, TTU,TPM memenuhi syarat keshtn; % Institusi melksnkn UKK; Jml Wil yg melksnkn KTR; Cakupan Kel Siaga Aktif (Mandiri)	87;100;100;100;100;100;100;100;90;96;100;476;77 %	0
1 02 02 2.02 18	Pengelolaan Pelayanan Promosi Kesehatan	%RS&Pusk terakred; %Jemaah Haji mndpatkan pemeriksaan Kshtn; %pdd miskin mndptkn jamkes; %pdd mempny JKN; Cakupan Penanganan Kegawatdaruratan Kshtn; Ketercapaian SPM bid kesehatan; Cakupan Penemuan & Penanganan Pendrta DBD; Cakupan Desa/Kel UCI; %Kualitas Air Minum memnhi Syarat Kesehatan; %rumah, TTU,TPM memenuhi syarat keshtn; % Institusi melksnkn UKK; Jml Wil yg melksnkn KTR; Cakupan Kel Siaga Aktif (Mandiri)	Layanan Pembinaan Posyandu, Posbindu, dan UKBM lainnya	Terpenuhinya upaya layanan kesehatan masyarakat dan upaya kesehatan perorangan	Kota Yogyakarta, Danurejan, Semua Kelurahan	87;100;100;100;100;100;100;100;90;96;100;476;77 %	24 lokasi	12 bulan	2,375,000	Dana Transfer Khusus - Dana Alokasi Khusus Non Fisik		%RS&Pusk terakred; %Jemaah Haji mndpatkan pemeriksaan Kshtn; %pdd miskin mndptkn jamkes; %pdd mempny JKN; Cakupan Penanganan Kegawatdaruratan Kshtn; Ketercapaian SPM bid kesehatan; Cakupan Penemuan & Penanganan Pendrta DBD; Cakupan Desa/Kel UCI; %Kualitas Air Minum memnhi Syarat Kesehatan; %rumah, TTU,TPM memenuhi syarat keshtn; % Institusi melksnkn UKK; Jml Wil yg melksnkn KTR; Cakupan Kel Siaga Aktif (Mandiri)	87;100;100;100;100;100;100;100;90;96;100;476;77 %	0
1 02 02 2.02 20	Pengelolaan Surveilans Kesehatan	%RS&Pusk terakred; %Jemaah Haji mndpatkan pemeriksaan Kshtn; %pdd miskin mndptkn jamkes; %pdd mempny JKN;	Layanan Surveilans di Masyarakat	Terpenuhinya upaya layanan kesehatan masyarakat dan upaya kesehatan perorangan	Kota Yogyakarta, Danurejan, Semua	87;100;100;100;100;100;100;100;90;96;100;476;77 %	52 Minggu	12 bulan	2,600,000	Dana Transfer Khusus - Dana Alokasi Khusus Non		%RS&Pusk terakred; %Jemaah Haji mndpatkan pemeriksaan Kshtn; %pdd miskin mndptkn jamkes; %pdd mempny JKN;	87;100;100;100;100;100;100;100;90;96;100;476;77 %	0

**Program dan Kegiatan Perangkat Daerah  
Kota Yogyakarta  
Tahun 2022**

Unit Organisasi : 1.02.0.00.0.00.01.00 Dinas Kesehatan  
Sub Unit Organisasi : 1.02.0.00.0.00.01.0002 UPT Puskesmas Danurejan II

Kode	Urusan/ Bidang Urusan/ Program/ Kegiatan/ Sub Kegiatan	Indikator Kinerja			Rencana Tahun 2022						Catatan Penting	Prakiraan Maju Rencana Tahun 2023			
		Capaian Program	Keluaran Sub Kegiatan	Hasil Kegiatan	Lokasi Output Kegiatan	Target Capaian Kinerja			Pagu Indikatif (Rp.)	Sumber Dana		Target Capaian Kinerja		Kebutuhan Dana/ Pagu Indikatif (Rp.)	
						Program	Keluaran Sub Kegiatan	Hasil Kegiatan				Tolok Ukur	Target		
		Cakupan Penanganan Kegawatdaruratan Kshntn; Ketercapaian SPM bid kesehatan; Cakupan Penemuan & Penanganan Pendrta DBD; Cakupan Desa/Kel UCI; %Kualitas Air Minum memnhi Syarat Kesehatan; %rumah, TTU,TPM memenuhi syarat keshtn; % Institusi melksnkn UKK; Jml Wil yg melksnkn KTR; Cakupan Kel Siaga Aktif (Mandiri)			Kelurahan						Fisik		Cakupan Penanganan Kegawatdaruratan Kshntn; Ketercapaian SPM bid kesehatan; Cakupan Penemuan & Penanganan Pendrta DBD; Cakupan Desa/Kel UCI; %Kualitas Air Minum memnhi Syarat Kesehatan; %rumah, TTU,TPM memenuhi syarat keshtn; % Institusi melksnkn UKK; Jml Wil yg melksnkn KTR; Cakupan Kel Siaga Aktif (Mandiri)		
1 02 02 2.02 25	Pelayanan Kesehatan Penyakit Menular dan Tidak Menular	%RS&Pusk terakred; %Jemaah Haji mndpatkan pemeriksaan Kshntn; %pdd miskin mndptkn jamkes; %pdd mempnyi JKN; Cakupan Penanganan Kegawatdaruratan Kshntn; Ketercapaian SPM bid kesehatan; Cakupan Penemuan & Penanganan Pendrta DBD; Cakupan Desa/Kel UCI; %Kualitas Air Minum memnhi Syarat Kesehatan; %rumah, TTU,TPM memenuhi syarat keshtn; % Institusi melksnkn UKK; Jml Wil yg melksnkn KTR; Cakupan Kel Siaga Aktif (Mandiri)	Deteksi Dini Kasus Penyakit Menular dan Faktor Resiko Penyakit Tidak Menular	Terpenuhinya upaya layanan kesehatan masyarakat dan upaya kesehatan perorangan		87;100;100;100;100;100;100;100;90;96;100;476;77 %	3481 kasus	12 bulan		18,008,470	Dana Transfer Umum-Dana Alokasi Umum		%RS&Pusk terakred; %Jemaah Haji mndpatkan pemeriksaan Kshntn; %pdd miskin mndptkn jamkes; %pdd mempnyi JKN; Cakupan Penanganan Kegawatdaruratan Kshntn; Ketercapaian SPM bid kesehatan; Cakupan Penemuan & Penanganan Pendrta DBD; Cakupan Desa/Kel UCI; %Kualitas Air Minum memnhi Syarat Kesehatan; %rumah, TTU,TPM memenuhi syarat keshtn; % Institusi melksnkn UKK; Jml Wil yg melksnkn KTR; Cakupan Kel Siaga Aktif (Mandiri)	87;100;100;100;100;100;100;100;90;96;100;476;77 %	0
1 02 02 2.02 33	Operasional Pelayanan Puskesmas	%RS&Pusk terakred; %Jemaah Haji mndpatkan pemeriksaan Kshntn; %pdd miskin mndptkn jamkes; %pdd mempnyi JKN; Cakupan Penanganan Kegawatdaruratan Kshntn; Ketercapaian SPM bid kesehatan; Cakupan Penemuan & Penanganan Pendrta DBD; Cakupan Desa/Kel UCI; %Kualitas Air Minum memnhi Syarat Kesehatan; %rumah, TTU,TPM memenuhi syarat keshtn; % Institusi melksnkn UKK; Jml Wil yg melksnkn KTR; Cakupan Kel Siaga Aktif (Mandiri)	Penyelenggaraan Manajemen Puskesmas	Terpenuhinya upaya layanan kesehatan masyarakat dan upaya kesehatan perorangan	Kota Yogyakarta, Semua Kecamatan, Semua Kelurahan	87;100;100;100;100;100;100;100;90;96;100;476;77 %	12 bulan	12 bulan		277,770,330	PENDAPATAN ASLI DAERAH (PAD) Dana Transfer Khusus - Dana Alokasi Khusus Non Fisik		%RS&Pusk terakred; %Jemaah Haji mndpatkan pemeriksaan Kshntn; %pdd miskin mndptkn jamkes; %pdd mempnyi JKN; Cakupan Penanganan Kegawatdaruratan Kshntn; Ketercapaian SPM bid kesehatan; Cakupan Penemuan & Penanganan Pendrta DBD; Cakupan Desa/Kel UCI; %Kualitas Air Minum memnhi Syarat Kesehatan; %rumah, TTU,TPM memenuhi syarat keshtn; % Institusi melksnkn UKK; Jml Wil yg melksnkn KTR; Cakupan Kel Siaga Aktif (Mandiri)	87;100;100;100;100;100;100;100;90;96;100;476;77 %	1,215,294,631
1 02 03	<b>PROGRAM PENINGKATAN KAPASITAS SUMBER DAYA MANUSIA KESEHATAN</b>									<b>568,328,100</b>					<b>0</b>
1 02 03 2.02	<b>Perencanaan Kebutuhan dan Pendayagunaan Sumberdaya Manusia Kesehatan untuk UKP dan UKM di Wilayah Kabupaten/Kota</b>									<b>568,328,100</b>					<b>0</b>
1 02 03 2.02 02	Pemenuhan Kebutuhan Sumber Daya Manusia Kesehatan sesuai Standar	Persentase Tenaga Kesehatan sesuai Kompetensi	Tersedianya Tenaga dengan Perjanjian Kerja	Terlaksananya pembinaan dan pengawasan Sumber Daya Manusia Kesehatan untuk UKM dan UKP tingkat Daerah Kabupaten/Kota		96 %	18 orang	12 bulan		568,328,100	PENDAPATAN ASLI DAERAH (PAD) Dana Transfer Khusus - Dana Alokasi Khusus Non Fisik		Persentase Tenaga Kesehatan sesuai Kompetensi	96 %	0

**Program dan Kegiatan Perangkat Daerah  
Kota Yogyakarta  
Tahun 2022**

Unit Organisasi : 1.02.0.00.0.00.01.00 Dinas Kesehatan  
Sub Unit Organisasi : 1.02.0.00.0.00.01.0002 UPT Puskesmas Danurejan II

Kode	Urusan/ Bidang Urusan/ Program/ Kegiatan/ Sub Kegiatan	Indikator Kinerja			Rencana Tahun 2022					Catatan Penting	Prakiraan Maju Rencana Tahun 2023			
		Capaian Program	Keluaran Sub Kegiatan	Hasil Kegiatan	Lokasi Output Kegiatan	Target Capaian Kinerja			Pagu Indikatif (Rp.)		Sumber Dana	Target Capaian Kinerja		Kebutuhan Dana/ Pagu Indikatif (Rp.)
						Program	Keluaran Sub Kegiatan	Hasil Kegiatan				Tolok Ukur	Target	
					<b>TOTAL</b>				<b>1,805,810,440</b>				<b>1,829,084,753</b>	

**Program dan Kegiatan Perangkat Daerah  
Kota Yogyakarta  
Tahun 2022**

Unit Organisasi : 1.02.0.00.0.00.01.00 Dinas Kesehatan

Sub Unit Organisasi : 1.02.0.00.0.00.01.0003 UPT Puskesmas Gedongtengen

Kode	Urusan/ Bidang Urusan/ Program/ Kegiatan/ Sub Kegiatan	Indikator Kinerja			Rencana Tahun 2022					Catatan Penting	Prakiraan Maju Rencana Tahun 2023							
		Capaian Program	Keluaran Sub Kegiatan	Hasil Kegiatan	Lokasi Output Kegiatan	Target Capaian Kinerja			Pagu Indikatif (Rp.)		Sumber Dana	Target Capaian Kinerja						
						Program	Keluaran Sub Kegiatan	Hasil Kegiatan				Tolok Ukur	Target	Kebutuhan Dana/ Pagu Indikatif (Rp.)				
1		<b>URUSAN PEMERINTAHAN WAJIB YANG BERKAITAN DENGAN PELAYANAN DASAR</b>																
1	02	<b>URUSAN PEMERINTAHAN BIDANG KESEHATAN</b>							2,880,692,952				2,987,713,741					
1	02	01	<b>PROGRAM PENUNJANG URUSAN PEMERINTAHAN DAERAH KABUPATEN/KOTA</b>							1,327,772,200			1,367,605,366					
1	02	01	2.10	<b>Peningkatan Pelayanan BLUD</b>						1,327,772,200			1,367,605,366					
1	02	01	2.10	01	Pelayanan dan Penunjang Pelayanan BLUD	Indeks kepuasan layanan keehatan puskesmas	Layanan Kesehatan di Puskesmas Gedongtengen	Terpenuhinya upaya layanan keehatan masyarakat dan upaya kesehatan perorangan	Kota Yogyakarta, Semua Kecamatan, Semua Kelurahan	81 poin	12 bulan	12 bulan	1,327,772,200			Indeks kepuasan layanan keehatan puskesmas	81 poin	1,367,605,366
1	02	02	<b>PROGRAM PEMENUHAN UPAYA KESEHATAN PERORANGAN DAN UPAYA KESEHATAN MASYARAKAT</b>							710,282,060			1,620,108,375					
1	02	02	2.02	<b>Penyediaan Layanan Kesehatan untuk UKM dan UKP Rujukan Tingkat Daerah Kabupaten/Kota</b>						710,282,060			1,620,108,375					
1	02	02	2.02	01	Pengelolaan Pelayanan Kesehatan Ibu Hamil	%RS&Pusk terakred; %Jemaah Haji mndpatkan pemeriksaan Kshtn; %pdd miskin mndptkn jamkes; %pdd mempny JKN; Cakupan Penanganan Kegawatdaruratan Kshtn; Ketercapaian SPM bid keehatan; Cakupan Penemuan & Penanganan Pendrt DBD; Cakupan Desa/Kel UCI; %Kualitas Air Minum memnhi Syarat Kesehatan; %rumah, TTU,TPM memenuhi syarat keshtn; % Institusi melksnkn UKK; Jml Wil yg melksnkn KTR; Cakupan Kel Siaga Aktif (Mandiri)	Layanan bagi Ibu Hamil	Terpenuhinya upaya layanan keehatan masyarakat dan upaya kesehatan perorangan	Kota Yogyakarta, Gedongtengen, Semua Kelurahan	87;100;100;10 0;100;100;100; 100;90;96;100; 476;77 %	99 orang	12 bulan	48,350,000	Dana Transfer Khusus - Dana Alokasi Khusus Non Fisik	%RS&Pusk terakred; %Jemaah Haji mndpatkan pemeriksaan Kshtn; %pdd miskin mndptkn jamkes; %pdd mempny JKN; Cakupan Penanganan Kegawatdaruratan Kshtn; Ketercapaian SPM bid keehatan; Cakupan Penemuan & Penanganan Pendrt DBD; Cakupan Desa/Kel UCI; %Kualitas Air Minum memnhi Syarat Kesehatan; %rumah, TTU,TPM memenuhi syarat keshtn; % Institusi melksnkn UKK; Jml Wil yg melksnkn KTR; Cakupan Kel Siaga Aktif (Mandiri)	87;100;100;10 0;100;100;100; 100;90;96;100; 476;77 %		0
1	02	02	2.02	02	Pengelolaan Pelayanan Kesehatan Ibu Bersalin	%RS&Pusk terakred; %Jemaah Haji mndpatkan pemeriksaan Kshtn; %pdd miskin mndptkn jamkes; %pdd mempny JKN; Cakupan Penanganan Kegawatdaruratan Kshtn; Ketercapaian SPM bid keehatan; Cakupan Penemuan & Penanganan Pendrt DBD; Cakupan Desa/Kel UCI; %Kualitas Air Minum memnhi Syarat Kesehatan; %rumah, TTU,TPM memenuhi syarat keshtn; % Institusi melksnkn UKK; Jml Wil yg melksnkn KTR; Cakupan Kel Siaga Aktif (Mandiri)	Layanan bagi Ibu Bersalin	Terpenuhinya upaya layanan keehatan masyarakat dan upaya kesehatan perorangan	Kota Yogyakarta, Gedongtengen, Semua Kelurahan	87;100;100;10 0;100;100;100; 100;90;96;100; 476;77 %	86 orang	12 bulan	0	Dana Transfer Khusus - Dana Alokasi Khusus Non Fisik	%RS&Pusk terakred; %Jemaah Haji mndpatkan pemeriksaan Kshtn; %pdd miskin mndptkn jamkes; %pdd mempny JKN; Cakupan Penanganan Kegawatdaruratan Kshtn; Ketercapaian SPM bid keehatan; Cakupan Penemuan & Penanganan Pendrt DBD; Cakupan Desa/Kel UCI; %Kualitas Air Minum memnhi Syarat Kesehatan; %rumah, TTU,TPM memenuhi syarat keshtn; % Institusi melksnkn UKK; Jml Wil yg melksnkn KTR; Cakupan Kel Siaga Aktif (Mandiri)	87;100;100;10 0;100;100;100; 100;90;96;100; 476;77 %		0
1	02	02	2.02	03	Pengelolaan Pelayanan Kesehatan Bayi Baru Lahir	%RS&Pusk terakred; %Jemaah Haji mndpatkan pemeriksaan Kshtn; %pdd miskin mndptkn jamkes; %pdd mempny JKN; Cakupan Penanganan Kegawatdaruratan Kshtn; Ketercapaian SPM bid keehatan; Cakupan Penemuan & Penanganan Pendrt DBD; Cakupan	Layanan bagi Bayi Baru Lahir	Terpenuhinya upaya layanan keehatan masyarakat dan upaya kesehatan perorangan	Kota Yogyakarta, Gedongtengen, Semua Kelurahan	87;100;100;10 0;100;100;100; 100;90;96;100; 476;77 %	82 orang	12 bulan	0	Dana Transfer Khusus - Dana Alokasi Khusus Non Fisik	%RS&Pusk terakred; %Jemaah Haji mndpatkan pemeriksaan Kshtn; %pdd miskin mndptkn jamkes; %pdd mempny JKN; Cakupan Penanganan Kegawatdaruratan Kshtn; Ketercapaian SPM bid keehatan; Cakupan Penemuan & Penanganan Pendrt DBD; Cakupan	87;100;100;10 0;100;100;100; 100;90;96;100; 476;77 %		0

**Program dan Kegiatan Perangkat Daerah  
Kota Yogyakarta  
Tahun 2022**

Unit Organisasi : 1.02.0.00.0.00.01.00 Dinas Kesehatan

Sub Unit Organisasi : 1.02.0.00.0.00.01.0003 UPT Puskesmas Gedongtengen

Kode	Urusan/ Bidang Urusan/ Program/ Kegiatan/ Sub Kegiatan	Indikator Kinerja			Rencana Tahun 2022						Catatan Penting	Prakiraan Maju Rencana Tahun 2023		
		Capaian Program	Keluaran Sub Kegiatan	Hasil Kegiatan	Lokasi Output Kegiatan	Target Capaian Kinerja			Pagu Indikatif (Rp.)	Sumber Dana		Target Capaian Kinerja		Kebutuhan Dana/ Pagu Indikatif (Rp.)
						Program	Keluaran Sub Kegiatan	Hasil Kegiatan				Tolok Ukur	Target	
		Desa/Kel UCI; %Kualitas Air Minum memnhi Syarat Kesehatan; %rumah, TTU,TPM memenuhi syarat keshtn; % Institusi melksnkn UKK; Jml Wil yg melksnkn KTR; Cakupan Kel Siaga Aktif (Mandiri)										Desa/Kel UCI; %Kualitas Air Minum memnhi Syarat Kesehatan; %rumah, TTU,TPM memenuhi syarat keshtn; % Institusi melksnkn UKK; Jml Wil yg melksnkn KTR; Cakupan Kel Siaga Aktif (Mandiri)		
1 02 02 2.02 04	Pengelolaan Pelayanan Kesehatan Balita	%RS&Pusk terakred; %Jemaah Haji mndpatkan pemeriksaan Kshtn; %pdd miskin mndptkn jamkes; %pdd mempny JKN; Cakupan Penanganan Kegawatdaruratan Kshtn; Ketercapaian SPM bid kesehatan; Cakupan Penemuan & Penanganan Pendrta DBD; Cakupan Desa/Kel UCI; %Kualitas Air Minum memnhi Syarat Kesehatan; %rumah, TTU,TPM memenuhi syarat keshtn; % Institusi melksnkn UKK; Jml Wil yg melksnkn KTR; Cakupan Kel Siaga Aktif (Mandiri)	Layanan bagi Balita	Terpenuhinya upaya layanan kesehatan masyarakat dan upaya kesehatan perorangan	Kota Yogyakarta, Gedongtengen, Semua Kelurahan	87;100;100;100;100;100;100;100;96;100;476;77 %	657 orang	12 bulan	8,500,000	Dana Transfer Khusus - Dana Alokasi Khusus Non Fisik		%RS&Pusk terakred; %Jemaah Haji mndpatkan pemeriksaan Kshtn; %pdd miskin mndptkn jamkes; %pdd mempny JKN; Cakupan Penanganan Kegawatdaruratan Kshtn; Ketercapaian SPM bid kesehatan; Cakupan Penemuan & Penanganan Pendrta DBD; Cakupan Desa/Kel UCI; %Kualitas Air Minum memnhi Syarat Kesehatan; %rumah, TTU,TPM memenuhi syarat keshtn; % Institusi melksnkn UKK; Jml Wil yg melksnkn KTR; Cakupan Kel Siaga Aktif (Mandiri)	87;100;100;100;100;100;100;96;100;476;77 %	0
1 02 02 2.02 05	Pengelolaan Pelayanan Kesehatan pada Usia Pendidikan Dasar	%RS&Pusk terakred; %Jemaah Haji mndpatkan pemeriksaan Kshtn; %pdd miskin mndptkn jamkes; %pdd mempny JKN; Cakupan Penanganan Kegawatdaruratan Kshtn; Ketercapaian SPM bid kesehatan; Cakupan Penemuan & Penanganan Pendrta DBD; Cakupan Desa/Kel UCI; %Kualitas Air Minum memnhi Syarat Kesehatan; %rumah, TTU,TPM memenuhi syarat keshtn; % Institusi melksnkn UKK; Jml Wil yg melksnkn KTR; Cakupan Kel Siaga Aktif (Mandiri)	Layanan bagi Anak Usia Pendidikan Dasar	Terpenuhinya upaya layanan kesehatan masyarakat dan upaya kesehatan perorangan	Kota Yogyakarta, Gedongtengen, Semua Kelurahan	87;100;100;100;100;100;100;96;100;476;77 %	350 orang	12 bulan	11,170,000	Dana Transfer Khusus - Dana Alokasi Khusus Non Fisik		%RS&Pusk terakred; %Jemaah Haji mndpatkan pemeriksaan Kshtn; %pdd miskin mndptkn jamkes; %pdd mempny JKN; Cakupan Penanganan Kegawatdaruratan Kshtn; Ketercapaian SPM bid kesehatan; Cakupan Penemuan & Penanganan Pendrta DBD; Cakupan Desa/Kel UCI; %Kualitas Air Minum memnhi Syarat Kesehatan; %rumah, TTU,TPM memenuhi syarat keshtn; % Institusi melksnkn UKK; Jml Wil yg melksnkn KTR; Cakupan Kel Siaga Aktif (Mandiri)	87;100;100;100;100;100;100;96;100;476;77 %	0
1 02 02 2.02 06	Pengelolaan Pelayanan Kesehatan pada Usia Produktif	%RS&Pusk terakred; %Jemaah Haji mndpatkan pemeriksaan Kshtn; %pdd miskin mndptkn jamkes; %pdd mempny JKN; Cakupan Penanganan Kegawatdaruratan Kshtn; Ketercapaian SPM bid kesehatan; Cakupan Penemuan & Penanganan Pendrta DBD; Cakupan Desa/Kel UCI; %Kualitas Air Minum memnhi Syarat Kesehatan; %rumah, TTU,TPM memenuhi syarat keshtn; % Institusi melksnkn UKK; Jml Wil yg melksnkn KTR; Cakupan Kel Siaga Aktif (Mandiri)	Layanan bagi Usia Produktif	Terpenuhinya upaya layanan kesehatan masyarakat dan upaya kesehatan perorangan	Kota Yogyakarta, Gedongtengen, Semua Kelurahan	87;100;100;100;100;100;100;96;100;476;77 %	13148 orang	12 bulan	0	Dana Transfer Khusus - Dana Alokasi Khusus Non Fisik		%RS&Pusk terakred; %Jemaah Haji mndpatkan pemeriksaan Kshtn; %pdd miskin mndptkn jamkes; %pdd mempny JKN; Cakupan Penanganan Kegawatdaruratan Kshtn; Ketercapaian SPM bid kesehatan; Cakupan Penemuan & Penanganan Pendrta DBD; Cakupan Desa/Kel UCI; %Kualitas Air Minum memnhi Syarat Kesehatan; %rumah, TTU,TPM memenuhi syarat keshtn; % Institusi melksnkn UKK; Jml Wil yg melksnkn KTR; Cakupan Kel Siaga Aktif (Mandiri)	87;100;100;100;100;100;100;96;100;476;77 %	0

**Program dan Kegiatan Perangkat Daerah  
Kota Yogyakarta  
Tahun 2022**

Unit Organisasi : 1.02.0.00.0.00.01.00 Dinas Kesehatan

Sub Unit Organisasi : 1.02.0.00.0.00.01.0003 UPT Puskesmas Gedongtengen

Kode	Urusan/ Bidang Urusan/ Program/ Kegiatan/ Sub Kegiatan	Indikator Kinerja			Rencana Tahun 2022						Catatan Penting	Prakiraan Maju Rencana Tahun 2023		
		Capaian Program	Keluaran Sub Kegiatan	Hasil Kegiatan	Lokasi Output Kegiatan	Target Capaian Kinerja			Pagu Indikatif (Rp.)	Sumber Dana		Target Capaian Kinerja		Kebutuhan Dana/ Pagu Indikatif (Rp.)
						Program	Keluaran Sub Kegiatan	Hasil Kegiatan				Tolok Ukur	Target	
1 02 02 2.02 07	Pengelolaan Pelayanan Kesehatan pada Usia Lanjut	%RS&Pusk terakred; %Jemaah Haji mndpatkan pemeriksaan Kshtn; %pdd miskin mndptkn jamkes; %pdd mempny JKN; Cakupan Penanganan Kegawatdaruratan Kshtn; Ketercapaian SPM bid kesehatan; Cakupan Penemuan & Penanganan Pendrta DBD; Cakupan Desa/Kel UCI; %Kualitas Air Minum memnhi Syarat Kesehatan; %rumah, TTU,TPM memenuhi syarat keshtn; % Institusi melksnkn UKK; Jml Wil yg melksnkn KTR; Cakupan Kel Siaga Aktif (Mandiri)	Layanan bagi Usia Lanjut	Terpenuhinya upaya layanan kesehatan masyarakat dan upaya kesehatan perorangan	Kota Yogyakarta, Gedongtengen, Semua Kelurahan	87;100;100;100;100;100;100;100;100;100;100;90;96;100;476;77 %	2923 Orang	12 bulan	19,146,000	Dana Transfer Khusus - Dana Alokasi Khusus Non Fisik	%RS&Pusk terakred; %Jemaah Haji mndpatkan pemeriksaan Kshtn; %pdd miskin mndptkn jamkes; %pdd mempny JKN; Cakupan Penanganan Kegawatdaruratan Kshtn; Ketercapaian SPM bid kesehatan; Cakupan Penemuan & Penanganan Pendrta DBD; Cakupan Desa/Kel UCI; %Kualitas Air Minum memnhi Syarat Kesehatan; %rumah, TTU,TPM memenuhi syarat keshtn; % Institusi melksnkn UKK; Jml Wil yg melksnkn KTR; Cakupan Kel Siaga Aktif (Mandiri)	87;100;100;100;100;100;100;100;100;100;100;90;96;100;476;77 %	0	
1 02 02 2.02 08	Pengelolaan Pelayanan Kesehatan Penderita Hipertensi	%RS&Pusk terakred; %Jemaah Haji mndpatkan pemeriksaan Kshtn; %pdd miskin mndptkn jamkes; %pdd mempny JKN; Cakupan Penanganan Kegawatdaruratan Kshtn; Ketercapaian SPM bid kesehatan; Cakupan Penemuan & Penanganan Pendrta DBD; Cakupan Desa/Kel UCI; %Kualitas Air Minum memnhi Syarat Kesehatan; %rumah, TTU,TPM memenuhi syarat keshtn; % Institusi melksnkn UKK; Jml Wil yg melksnkn KTR; Cakupan Kel Siaga Aktif (Mandiri)	Layanan bagi Penderita Hipertensi	Terpenuhinya upaya layanan kesehatan masyarakat dan upaya kesehatan perorangan	Kota Yogyakarta, Gedongtengen, Semua Kelurahan	87;100;100;100;100;100;100;100;100;100;100;90;96;100;476;77 %	1580 Orang	12 bulan	0	Dana Transfer Khusus - Dana Alokasi Khusus Non Fisik	%RS&Pusk terakred; %Jemaah Haji mndpatkan pemeriksaan Kshtn; %pdd miskin mndptkn jamkes; %pdd mempny JKN; Cakupan Penanganan Kegawatdaruratan Kshtn; Ketercapaian SPM bid kesehatan; Cakupan Penemuan & Penanganan Pendrta DBD; Cakupan Desa/Kel UCI; %Kualitas Air Minum memnhi Syarat Kesehatan; %rumah, TTU,TPM memenuhi syarat keshtn; % Institusi melksnkn UKK; Jml Wil yg melksnkn KTR; Cakupan Kel Siaga Aktif (Mandiri)	87;100;100;100;100;100;100;100;100;100;100;90;96;100;476;77 %	0	
1 02 02 2.02 09	Pengelolaan Pelayanan Kesehatan Penderita Diabetes Melitus	%RS&Pusk terakred; %Jemaah Haji mndpatkan pemeriksaan Kshtn; %pdd miskin mndptkn jamkes; %pdd mempny JKN; Cakupan Penanganan Kegawatdaruratan Kshtn; Ketercapaian SPM bid kesehatan; Cakupan Penemuan & Penanganan Pendrta DBD; Cakupan Desa/Kel UCI; %Kualitas Air Minum memnhi Syarat Kesehatan; %rumah, TTU,TPM memenuhi syarat keshtn; % Institusi melksnkn UKK; Jml Wil yg melksnkn KTR; Cakupan Kel Siaga Aktif (Mandiri)	Layanan bagi Penderita Diabetes Melitus	Terpenuhinya upaya layanan kesehatan masyarakat dan upaya kesehatan perorangan	Kota Yogyakarta, Gedongtengen, Semua Kelurahan	87;100;100;100;100;100;100;100;100;100;100;90;96;100;476;77 %	761 Orang	12 bulan	0	Dana Transfer Khusus - Dana Alokasi Khusus Non Fisik	%RS&Pusk terakred; %Jemaah Haji mndpatkan pemeriksaan Kshtn; %pdd miskin mndptkn jamkes; %pdd mempny JKN; Cakupan Penanganan Kegawatdaruratan Kshtn; Ketercapaian SPM bid kesehatan; Cakupan Penemuan & Penanganan Pendrta DBD; Cakupan Desa/Kel UCI; %Kualitas Air Minum memnhi Syarat Kesehatan; %rumah, TTU,TPM memenuhi syarat keshtn; % Institusi melksnkn UKK; Jml Wil yg melksnkn KTR; Cakupan Kel Siaga Aktif (Mandiri)	87;100;100;100;100;100;100;100;100;100;100;90;96;100;476;77 %	0	
1 02 02 2.02 10	Pengelolaan Pelayanan Kesehatan Orang dengan Gangguan Jiwa Berat	%RS&Pusk terakred; %Jemaah Haji mndpatkan pemeriksaan Kshtn; %pdd miskin mndptkn jamkes; %pdd mempny JKN; Cakupan Penanganan Kegawatdaruratan Kshtn; Ketercapaian SPM bid	Layanan bagi Orang Dengan Gangguan Jiwa Berat	Terpenuhinya upaya layanan kesehatan masyarakat dan upaya kesehatan perorangan	Kota Yogyakarta, Gedongtengen, Semua Kelurahan	87;100;100;100;100;100;100;100;100;100;100;90;96;100;476;77 %	54 Orang	12 bulan	12,700,000	Dana Transfer Khusus - Dana Alokasi Khusus Non Fisik	%RS&Pusk terakred; %Jemaah Haji mndpatkan pemeriksaan Kshtn; %pdd miskin mndptkn jamkes; %pdd mempny JKN; Cakupan Penanganan Kegawatdaruratan Kshtn; Ketercapaian SPM bid	87;100;100;100;100;100;100;100;100;100;100;90;96;100;476;77 %	0	

**Program dan Kegiatan Perangkat Daerah  
Kota Yogyakarta  
Tahun 2022**

Unit Organisasi : 1.02.0.00.0.00.01.00 Dinas Kesehatan  
Sub Unit Organisasi : 1.02.0.00.0.00.01.0003 UPT Puskesmas Gedongtengen

Kode	Urusan/ Bidang Urusan/ Program/ Kegiatan/ Sub Kegiatan	Indikator Kinerja			Rencana Tahun 2022						Catatan Penting	Prakiraan Maju Rencana Tahun 2023		
		Capaian Program	Keluaran Sub Kegiatan	Hasil Kegiatan	Lokasi Output Kegiatan	Target Capaian Kinerja			Pagu Indikatif (Rp.)	Sumber Dana		Target Capaian Kinerja		Kebutuhan Dana/ Pagu Indikatif (Rp.)
						Program	Keluaran Sub Kegiatan	Hasil Kegiatan				Tolok Ukur	Target	
		kesehatan; Cakupan Penemuan & Penanganan Pendrta DBD; Cakupan Desa/Kel UCI; %Kualitas Air Minum memnhi Syarat Kesehatan; %rumah, TTU,TPM memenuhi syarat keshtn; % Institusi melksnkn UKK; Jml Wil yg melksnkn KTR; Cakupan Kel Siaga Aktif (Mandiri)										kesehatan; Cakupan Penemuan & Penanganan Pendrta DBD; Cakupan Desa/Kel UCI; %Kualitas Air Minum memnhi Syarat Kesehatan; %rumah, TTU,TPM memenuhi syarat keshtn; % Institusi melksnkn UKK; Jml Wil yg melksnkn KTR; Cakupan Kel Siaga Aktif (Mandiri)		
1 02 02 2.02 11	Pengelolaan Pelayanan Kesehatan Orang Terduga Tuberkulosis	%RS&Pusk terakred; %Jemaah Haji mndpatkan pemeriksaan Kshtn; %pdd miskin mndptkn jamkes; %pdd mempnyi JKN; Cakupan Penanganan Kegawatdaruratan Kshtn; Ketercapaian SPM bid kesehatan; Cakupan Penemuan & Penanganan Pendrta DBD; Cakupan Desa/Kel UCI; %Kualitas Air Minum memnhi Syarat Kesehatan; %rumah, TTU,TPM memenuhi syarat keshtn; % Institusi melksnkn UKK; Jml Wil yg melksnkn KTR; Cakupan Kel Siaga Aktif (Mandiri)	Layanan bagi Orang Terduga Tuberkulosis	Terpenuhinya upaya layanan kesehatan masyarakat dan upaya kesehatan perorangan	Kota Yogyakarta, Gedongtengen, Semua Kelurahan	87;100;100;100;100;100;100;100;100;100;100;90;96;100;476;77 %	306 Orang	12 bulan		16,578,000	Dana Transfer Khusus - Dana Alokasi Khusus Non Fisik	%RS&Pusk terakred; %Jemaah Haji mndpatkan pemeriksaan Kshtn; %pdd miskin mndptkn jamkes; %pdd mempnyi JKN; Cakupan Penanganan Kegawatdaruratan Kshtn; Ketercapaian SPM bid kesehatan; Cakupan Penemuan & Penanganan Pendrta DBD; Cakupan Desa/Kel UCI; %Kualitas Air Minum memnhi Syarat Kesehatan; %rumah, TTU,TPM memenuhi syarat keshtn; % Institusi melksnkn UKK; Jml Wil yg melksnkn KTR; Cakupan Kel Siaga Aktif (Mandiri)	87;100;100;100;100;100;100;100;100;100;100;90;96;100;476;77 %	0
1 02 02 2.02 12	Pengelolaan Pelayanan Kesehatan Orang dengan Risiko Terinfeksi HIV	%RS&Pusk terakred; %Jemaah Haji mndpatkan pemeriksaan Kshtn; %pdd miskin mndptkn jamkes; %pdd mempnyi JKN; Cakupan Penanganan Kegawatdaruratan Kshtn; Ketercapaian SPM bid kesehatan; Cakupan Penemuan & Penanganan Pendrta DBD; Cakupan Desa/Kel UCI; %Kualitas Air Minum memnhi Syarat Kesehatan; %rumah, TTU,TPM memenuhi syarat keshtn; % Institusi melksnkn UKK; Jml Wil yg melksnkn KTR; Cakupan Kel Siaga Aktif (Mandiri)	Layanan bagi Orang Dengan Risiko Terinfeksi HIV	Terpenuhinya upaya layanan kesehatan masyarakat dan upaya kesehatan perorangan	Kota Yogyakarta, Gedongtengen, Semua Kelurahan	87;100;100;100;100;100;100;100;100;100;100;90;96;100;476;77 %	333 Orang	12 bulan		2,000,000	Dana Transfer Khusus - Dana Alokasi Khusus Non Fisik	%RS&Pusk terakred; %Jemaah Haji mndpatkan pemeriksaan Kshtn; %pdd miskin mndptkn jamkes; %pdd mempnyi JKN; Cakupan Penanganan Kegawatdaruratan Kshtn; Ketercapaian SPM bid kesehatan; Cakupan Penemuan & Penanganan Pendrta DBD; Cakupan Desa/Kel UCI; %Kualitas Air Minum memnhi Syarat Kesehatan; %rumah, TTU,TPM memenuhi syarat keshtn; % Institusi melksnkn UKK; Jml Wil yg melksnkn KTR; Cakupan Kel Siaga Aktif (Mandiri)	87;100;100;100;100;100;100;100;100;100;100;90;96;100;476;77 %	0
1 02 02 2.02 13	Pengelolaan Pelayanan Kesehatan bagi Penduduk pada Kondisi Kejadian Luar Biasa (KLB)	%RS&Pusk terakred; %Jemaah Haji mndpatkan pemeriksaan Kshtn; %pdd miskin mndptkn jamkes; %pdd mempnyi JKN; Cakupan Penanganan Kegawatdaruratan Kshtn; Ketercapaian SPM bid kesehatan; Cakupan Penemuan & Penanganan Pendrta DBD; Cakupan Desa/Kel UCI; %Kualitas Air Minum memnhi Syarat Kesehatan; %rumah, TTU,TPM memenuhi syarat keshtn; %	Layanan Pemantauan Harian Kasus Covid-19	Terpenuhinya upaya layanan kesehatan masyarakat dan upaya kesehatan perorangan	Kota Yogyakarta, Gedongtengen, Semua Kelurahan	87;100;100;100;100;100;100;100;100;100;100;90;96;100;476;77 %	365 hari	12 bulan		234,700,000	Dana Transfer Khusus - Dana Alokasi Khusus Non Fisik	%RS&Pusk terakred; %Jemaah Haji mndpatkan pemeriksaan Kshtn; %pdd miskin mndptkn jamkes; %pdd mempnyi JKN; Cakupan Penanganan Kegawatdaruratan Kshtn; Ketercapaian SPM bid kesehatan; Cakupan Penemuan & Penanganan Pendrta DBD; Cakupan Desa/Kel UCI; %Kualitas Air Minum memnhi Syarat Kesehatan; %rumah, TTU,TPM memenuhi syarat keshtn; %	87;100;100;100;100;100;100;100;100;100;100;90;96;100;476;77 %	0

**Program dan Kegiatan Perangkat Daerah  
Kota Yogyakarta  
Tahun 2022**

Unit Organisasi : 1.02.0.00.0.00.01.00 Dinas Kesehatan

Sub Unit Organisasi : 1.02.0.00.0.00.01.0003 UPT Puskesmas Gedongtengen

Kode	Urusan/ Bidang Urusan/ Program/ Kegiatan/ Sub Kegiatan	Indikator Kinerja			Rencana Tahun 2022						Catatan Penting	Prakiraan Maju Rencana Tahun 2023		
		Capaian Program	Keluaran Sub Kegiatan	Hasil Kegiatan	Lokasi Output Kegiatan	Target Capaian Kinerja			Pagu Indikatif (Rp.)	Sumber Dana		Target Capaian Kinerja		Kebutuhan Dana/ Pagu Indikatif (Rp.)
						Program	Keluaran Sub Kegiatan	Hasil Kegiatan				Tolok Ukur	Target	
		Institusi melksnkn UKK; Jml Wil yg melksnkn KTR; Cakupan Kel Siaga Aktif (Mandiri)										Institusi melksnkn UKK; Jml Wil yg melksnkn KTR; Cakupan Kel Siaga Aktif (Mandiri)		
1 02 02 2.02 15	Pengelolaan Pelayanan Kesehatan Gizi Masyarakat	%RS&Pusk terakred; %Jemaah Haji mndpatkan pemeriksaan Kshntn; %pdd miskin mndptkn jamkes; %pdd mempny JKN; Cakupan Penanganan Kegawatdaruratan Kshntn; Ketercapaian SPM bid kesehatan; Cakupan Penemuan & Penanganan Pendrta DBD; Cakupan Desa/Kel UCI; %Kualitas Air Minum memnhi Syarat Kesehatan; %rumah, TTU,TPM memenuhi syarat keshtn; % Institusi melksnkn UKK; Jml Wil yg melksnkn KTR; Cakupan Kel Siaga Aktif (Mandiri)	Layanan bagi Balita Gizi Kurang/buruk	Terpenuhinya upaya layanan kesehatan masyarakat dan upaya kesehatan perorangan	Kota Yogyakarta, Gedongtengen, Semua Kelurahan	87;100;100;100;100;100;100;100;100;100;100;90;96;100;476;77 %	103 Orang	12 bulan	106,020,000	Dana Transfer Khusus - Dana Alokasi Khusus Non Fisik		%RS&Pusk terakred; %Jemaah Haji mndpatkan pemeriksaan Kshntn; %pdd miskin mndptkn jamkes; %pdd mempny JKN; Cakupan Penanganan Kegawatdaruratan Kshntn; Ketercapaian SPM bid kesehatan; Cakupan Penemuan & Penanganan Pendrta DBD; Cakupan Desa/Kel UCI; %Kualitas Air Minum memnhi Syarat Kesehatan; %rumah, TTU,TPM memenuhi syarat keshtn; % Institusi melksnkn UKK; Jml Wil yg melksnkn KTR; Cakupan Kel Siaga Aktif (Mandiri)	87;100;100;100;100;100;100;100;100;100;100;90;96;100;476;77 %	0
1 02 02 2.02 16	Pengelolaan Pelayanan Kesehatan Kerja dan Olahraga	%RS&Pusk terakred; %Jemaah Haji mndpatkan pemeriksaan Kshntn; %pdd miskin mndptkn jamkes; %pdd mempny JKN; Cakupan Penanganan Kegawatdaruratan Kshntn; Ketercapaian SPM bid kesehatan; Cakupan Penemuan & Penanganan Pendrta DBD; Cakupan Desa/Kel UCI; %Kualitas Air Minum memnhi Syarat Kesehatan; %rumah, TTU,TPM memenuhi syarat keshtn; % Institusi melksnkn UKK; Jml Wil yg melksnkn KTR; Cakupan Kel Siaga Aktif (Mandiri)	Layanan Pemeriksaan Kebugaran Jasmani Bagi Pegawai Puskesmas	Terpenuhinya upaya layanan kesehatan masyarakat dan upaya kesehatan perorangan	Kota Yogyakarta, Gedongtengen, Semua Kelurahan	87;100;100;100;100;100;100;100;100;100;100;90;96;100;476;77 %	52 orang	12 bulan	0	Dana Transfer Khusus - Dana Alokasi Khusus Non Fisik		%RS&Pusk terakred; %Jemaah Haji mndpatkan pemeriksaan Kshntn; %pdd miskin mndptkn jamkes; %pdd mempny JKN; Cakupan Penanganan Kegawatdaruratan Kshntn; Ketercapaian SPM bid kesehatan; Cakupan Penemuan & Penanganan Pendrta DBD; Cakupan Desa/Kel UCI; %Kualitas Air Minum memnhi Syarat Kesehatan; %rumah, TTU,TPM memenuhi syarat keshtn; % Institusi melksnkn UKK; Jml Wil yg melksnkn KTR; Cakupan Kel Siaga Aktif (Mandiri)	87;100;100;100;100;100;100;100;100;100;100;90;96;100;476;77 %	0
1 02 02 2.02 17	Pengelolaan Pelayanan Kesehatan Lingkungan	%RS&Pusk terakred; %Jemaah Haji mndpatkan pemeriksaan Kshntn; %pdd miskin mndptkn jamkes; %pdd mempny JKN; Cakupan Penanganan Kegawatdaruratan Kshntn; Ketercapaian SPM bid kesehatan; Cakupan Penemuan & Penanganan Pendrta DBD; Cakupan Desa/Kel UCI; %Kualitas Air Minum memnhi Syarat Kesehatan; %rumah, TTU,TPM memenuhi syarat keshtn; % Institusi melksnkn UKK; Jml Wil yg melksnkn KTR; Cakupan Kel Siaga Aktif (Mandiri)	Layanan Inspeksi Sanitasi di Masyarakat	Terpenuhinya upaya layanan kesehatan masyarakat dan upaya kesehatan perorangan	Kota Yogyakarta, Gedongtengen, Semua Kelurahan	87;100;100;100;100;100;100;100;100;100;100;90;96;100;476;77 %	27 sampel	12 bulan	9,550,000	Dana Transfer Khusus - Dana Alokasi Khusus Non Fisik		%RS&Pusk terakred; %Jemaah Haji mndpatkan pemeriksaan Kshntn; %pdd miskin mndptkn jamkes; %pdd mempny JKN; Cakupan Penanganan Kegawatdaruratan Kshntn; Ketercapaian SPM bid kesehatan; Cakupan Penemuan & Penanganan Pendrta DBD; Cakupan Desa/Kel UCI; %Kualitas Air Minum memnhi Syarat Kesehatan; %rumah, TTU,TPM memenuhi syarat keshtn; % Institusi melksnkn UKK; Jml Wil yg melksnkn KTR; Cakupan Kel Siaga Aktif (Mandiri)	87;100;100;100;100;100;100;100;100;100;100;90;96;100;476;77 %	0
1 02 02 2.02 18	Pengelolaan Pelayanan Promosi Kesehatan	%RS&Pusk terakred; %Jemaah Haji mndpatkan pemeriksaan Kshntn; %pdd miskin mndptkn jamkes; %pdd mempny JKN;	Layanan Pembinaan Posyandu, Posbindu, dan UKBM lainnya	Terpenuhinya upaya layanan kesehatan masyarakat dan upaya kesehatan perorangan	Kota Yogyakarta, Gedongtengen, Semua	87;100;100;100;100;100;100;100;100;100;100;90;96;100;476;77 %	43 lokasi	12 bulan	19,452,000	Dana Transfer Khusus - Dana Alokasi Khusus Non Fisik		%RS&Pusk terakred; %Jemaah Haji mndpatkan pemeriksaan Kshntn; %pdd miskin mndptkn jamkes; %pdd mempny JKN;	87;100;100;100;100;100;100;100;100;100;100;90;96;100;476;77 %	0



**Program dan Kegiatan Perangkat Daerah  
Kota Yogyakarta  
Tahun 2022**

Unit Organisasi : 1.02.0.00.0.00.01.00 Dinas Kesehatan

Sub Unit Organisasi : 1.02.0.00.0.00.01.0003 UPT Puskesmas Gedongtengen

Kode	Urusan/ Bidang Urusan/ Program/ Kegiatan/ Sub Kegiatan	Indikator Kinerja			Rencana Tahun 2022						Catatan Penting	Prakiraan Maju Rencana Tahun 2023			
		Capaian Program	Keluaran Sub Kegiatan	Hasil Kegiatan	Lokasi Output Kegiatan	Target Capaian Kinerja			Pagu Indikatif (Rp.)	Sumber Dana		Target Capaian Kinerja		Kebutuhan Dana/ Pagu Indikatif (Rp.)	
						Program	Keluaran Sub Kegiatan	Hasil Kegiatan				Tolok Ukur	Target		
		Cakupan Penanganan Kegawatdaruratan Kshntn; Ketercapaian SPM bid kesehatan; Cakupan Penemuan & Penanganan Pendrta DBD; Cakupan Desa/Kel UCI; %Kualitas Air Minum memnhi Syarat Kesehatan; %rumah, TTU,TPM memenuhi syarat keshtn; % Institusi melksnkn UKK; Jml Wil yg melksnkn KTR; Cakupan Kel Siaga Aktif (Mandiri)			Kelurahan						Fisik		Cakupan Penanganan Kegawatdaruratan Kshntn; Ketercapaian SPM bid kesehatan; Cakupan Penemuan & Penanganan Pendrta DBD; Cakupan Desa/Kel UCI; %Kualitas Air Minum memnhi Syarat Kesehatan; %rumah, TTU,TPM memenuhi syarat keshtn; % Institusi melksnkn UKK; Jml Wil yg melksnkn KTR; Cakupan Kel Siaga Aktif (Mandiri)		
1 02 02 2.02 20	Pengelolaan Surveilans Kesehatan	%RS&Pusk terakred; %Jemaah Haji mndpatkan pemeriksaan Kshntn; %pdd miskin mndptkn jamkes; %pdd mempnyi JKN; Cakupan Penanganan Kegawatdaruratan Kshntn; Ketercapaian SPM bid kesehatan; Cakupan Penemuan & Penanganan Pendrta DBD; Cakupan Desa/Kel UCI; %Kualitas Air Minum memnhi Syarat Kesehatan; %rumah, TTU,TPM memenuhi syarat keshtn; % Institusi melksnkn UKK; Jml Wil yg melksnkn KTR; Cakupan Kel Siaga Aktif (Mandiri)	Layanan Surveilans di Masyarakat	Terpenuhinya upaya layanan kesehatan masyarakat dan upaya kesehatan perorangan	Kota Yogyakarta, Danurejan, Semua Kelurahan	87;100;100;100;100;100;100;100;90;96;100;476;77 %	52 minggu	12 bulan	34,853,260	Dana Transfer Khusus - Dana Alokasi Khusus Non Fisik		%RS&Pusk terakred; %Jemaah Haji mndpatkan pemeriksaan Kshntn; %pdd miskin mndptkn jamkes; %pdd mempnyi JKN; Cakupan Penanganan Kegawatdaruratan Kshntn; Ketercapaian SPM bid kesehatan; Cakupan Penemuan & Penanganan Pendrta DBD; Cakupan Desa/Kel UCI; %Kualitas Air Minum memnhi Syarat Kesehatan; %rumah, TTU,TPM memenuhi syarat keshtn; % Institusi melksnkn UKK; Jml Wil yg melksnkn KTR; Cakupan Kel Siaga Aktif (Mandiri)	87;100;100;100;100;90;96;100;476;77 %		0
1 02 02 2.02 25	Pelayanan Kesehatan Penyakit Menular dan Tidak Menular	%RS&Pusk terakred; %Jemaah Haji mndpatkan pemeriksaan Kshntn; %pdd miskin mndptkn jamkes; %pdd mempnyi JKN; Cakupan Penanganan Kegawatdaruratan Kshntn; Ketercapaian SPM bid kesehatan; Cakupan Penemuan & Penanganan Pendrta DBD; Cakupan Desa/Kel UCI; %Kualitas Air Minum memnhi Syarat Kesehatan; %rumah, TTU,TPM memenuhi syarat keshtn; % Institusi melksnkn UKK; Jml Wil yg melksnkn KTR; Cakupan Kel Siaga Aktif (Mandiri)	Deteksi Dini Kasus Penyakit Menular dan Faktor Resiko Penyakit Tidak Menular	Terpenuhinya upaya layanan kesehatan masyarakat dan upaya kesehatan perorangan	Kota Yogyakarta, Danurejan, Semua Kelurahan	87;100;100;100;100;100;90;96;100;476;77 %	1722 kasus	12 bulan	32,420,000	Dana Transfer Khusus - Dana Alokasi Khusus Non Fisik		%RS&Pusk terakred; %Jemaah Haji mndpatkan pemeriksaan Kshntn; %pdd miskin mndptkn jamkes; %pdd mempnyi JKN; Cakupan Penanganan Kegawatdaruratan Kshntn; Ketercapaian SPM bid kesehatan; Cakupan Penemuan & Penanganan Pendrta DBD; Cakupan Desa/Kel UCI; %Kualitas Air Minum memnhi Syarat Kesehatan; %rumah, TTU,TPM memenuhi syarat keshtn; % Institusi melksnkn UKK; Jml Wil yg melksnkn KTR; Cakupan Kel Siaga Aktif (Mandiri)	87;100;100;100;100;90;96;100;476;77 %		0
1 02 02 2.02 33	Operasional Pelayanan Puskesmas	%RS&Pusk terakred; %Jemaah Haji mndpatkan pemeriksaan Kshntn; %pdd miskin mndptkn jamkes; %pdd mempnyi JKN; Cakupan Penanganan Kegawatdaruratan Kshntn; Ketercapaian SPM bid kesehatan; Cakupan Penemuan & Penanganan Pendrta DBD; Cakupan Desa/Kel UCI; %Kualitas Air	Penyelenggaraan Manajemen Puskesmas	Terpenuhinya upaya layanan kesehatan masyarakat dan upaya kesehatan perorangan	Kota Yogyakarta, Semua Kecamatan, Semua Kelurahan	87;100;100;100;100;100;90;96;100;476;77 %	12 bulan	12 bulan	154,842,800	PENDAPATAN ASLI DAERAH (PAD) Dana Transfer Khusus - Dana Alokasi Khusus Non Fisik		%RS&Pusk terakred; %Jemaah Haji mndpatkan pemeriksaan Kshntn; %pdd miskin mndptkn jamkes; %pdd mempnyi JKN; Cakupan Penanganan Kegawatdaruratan Kshntn; Ketercapaian SPM bid kesehatan; Cakupan Penemuan & Penanganan Pendrta DBD; Cakupan Desa/Kel UCI; %Kualitas Air	87;100;100;100;100;90;96;100;476;77 %	1,620,108,375	

**Program dan Kegiatan Perangkat Daerah  
Kota Yogyakarta  
Tahun 2022**

Unit Organisasi : 1.02.0.00.0.00.01.00 Dinas Kesehatan  
Sub Unit Organisasi : 1.02.0.00.0.00.01.0003 UPT Puskesmas Gedongtengen

Kode	Urusan/ Bidang Urusan/ Program/ Kegiatan/ Sub Kegiatan	Indikator Kinerja			Rencana Tahun 2022						Catatan Penting	Prakiraan Maju Rencana Tahun 2023		
		Capaian Program	Keluaran Sub Kegiatan	Hasil Kegiatan	Lokasi Output Kegiatan	Target Capaian Kinerja			Pagu Indikatif (Rp.)	Sumber Dana		Target Capaian Kinerja		Kebutuhan Dana/ Pagu Indikatif (Rp.)
						Program	Keluaran Sub Kegiatan	Hasil Kegiatan				Tolok Ukur	Target	
		Minum memnhi Syarat Kesehatan; %rumah, TTU,TPM memenuhi syarat keshtn; % Institusi melksnkn UKK; Jml Wil yg melksnkn KTR; Cakupan Kel Siaga Aktif (Mandiri)										Minum memnhi Syarat Kesehatan; %rumah, TTU,TPM memenuhi syarat keshtn; % Institusi melksnkn UKK; Jml Wil yg melksnkn KTR; Cakupan Kel Siaga Aktif (Mandiri)		
<b>1 02 03</b>	<b>PROGRAM PENINGKATAN KAPASITAS SUMBER DAYA MANUSIA KESEHATAN</b>								<b>842,638,692</b>				<b>0</b>	
<b>1 02 03 2.02</b>	<b>Perencanaan Kebutuhan dan Pendayagunaan Sumberdaya Manusia Kesehatan untuk UKP dan UKM di Wilayah Kabupaten/Kota</b>								<b>842,638,692</b>				<b>0</b>	
1 02 03 2.02 02	Pemenuhan Kebutuhan Sumber Daya Manusia Kesehatan sesuai Standar	Persentase Tenaga Kesehatan sesuai Kompetensi	Tersedianya Tenaga dengan Perjanjian Kerja	Terlaksananya pembinaan dan pengawasan Sumber Daya Manusia Kesehatan untuk UKM dan UKP tingkat Daerah Kabupaten/Kota	Kota Yogyakarta, Gedongtengen, Semua Kelurahan	96 %	25 orang	12 bulan	842,638,692	PENDAPATAN ASLI DAERAH (PAD) Dana Transfer Khusus - Dana Alokasi Khusus Non Fisik		Persentase Tenaga Kesehatan sesuai Kompetensi	96 %	0
<b>TOTAL</b>									<b>2,880,692,952</b>				<b>2,987,713,741</b>	

**Program dan Kegiatan Perangkat Daerah  
Kota Yogyakarta  
Tahun 2022**

Unit Organisasi : 1.02.0.00.0.00.01.00 Dinas Kesehatan  
Sub Unit Organisasi : 1.02.0.00.0.00.01.0004 UPT Puskesmas Gondokusuman I

Kode	Urusan/ Bidang Urusan/ Program/ Kegiatan/ Sub Kegiatan	Indikator Kinerja			Rencana Tahun 2022					Catatan Penting	Prakiraan Maju Rencana Tahun 2023						
		Capaian Program	Keluaran Sub Kegiatan	Hasil Kegiatan	Lokasi Output Kegiatan	Target Capaian Kinerja			Pagu Indikatif (Rp.)		Sumber Dana	Target Capaian Kinerja					
						Program	Keluaran Sub Kegiatan	Hasil Kegiatan				Tolok Ukur	Target	Kebutuhan Dana/ Pagu Indikatif (Rp.)			
1		<b>URUSAN PEMERINTAHAN WAJIB YANG BERKAITAN DENGAN PELAYANAN DASAR</b>															
1	02	<b>URUSAN PEMERINTAHAN BIDANG KESEHATAN</b>										2,591,817,276	2,690,171,794				
1	02	01	<b>PROGRAM PENUNJANG URUSAN PEMERINTAHAN DAERAH KABUPATEN/KOTA</b>										1,293,702,000	1,332,513,060			
1	02	01	2.10	<b>Peningkatan Pelayanan BLUD</b>										1,293,702,000	1,332,513,060		
1	02	01	2.10	01	Pelayanan dan Penunjang Pelayanan BLUD	Indeks kepuasan layanan kesehatan puskesmas	Layanan Kesehatan di Puskesmas Gondokusuman 1	Terpenuhinya upaya layanan kesehatan masyarakat dan upaya kesehatan perorangan	Kota Yogyakarta, Semua Kecamatan, Semua Kelurahan	81 poin	12 bulan	12 bulan	1,293,702,000		Indeks kepuasan layanan kesehatan puskesmas	81 poin	1,332,513,060
1	02	02	<b>PROGRAM PEMENUHAN UPAYA KESEHATAN PERORANGAN DAN UPAYA KESEHATAN MASYARAKAT</b>										447,890,800	1,357,658,734			
1	02	02	2.02	<b>Penyediaan Layanan Kesehatan untuk UKM dan UKP Rujukan Tingkat Daerah Kabupaten/Kota</b>										447,890,800	1,357,658,734		
1	02	02	2.02	01	Pengelolaan Pelayanan Kesehatan Ibu Hamil	%RS&Pusk terakred; %Jemaah Haji mndpatkan pemeriksaan Kshtn; %pdd miskin mndptkn jamkes; %pdd mempny JKN; Cakupan Penanganan Kegawatdaruratan Kshtn; Ketercapaian SPM bid kesehatan; Cakupan Penemuan & Penanganan Pendrta DBD; Cakupan Desa/Kel UCI; %Kualitas Air Minum memnhi Syarat Kesehatan; %rumah, TTU,TPM memenuhi syarat keshtn; % Institusi melksnkn UKK; Jml Wil yg melksnkn KTR; Cakupan Kel Siaga Aktif (Mandiri)	Layanan bagi Ibu Hamil	Terpenuhinya upaya layanan kesehatan masyarakat dan upaya kesehatan perorangan	Kota Yogyakarta, Gondokusuman, Semua Kelurahan	87;100;100;100;100;100;100;100;96;100;476;77 %	230 orang	12 bulan	23,840,000	Dana Transfer Khusus - Dana Alokasi Khusus Non Fisik	%RS&Pusk terakred; %Jemaah Haji mndpatkan pemeriksaan Kshtn; %pdd miskin mndptkn jamkes; %pdd mempny JKN; Cakupan Penanganan Kegawatdaruratan Kshtn; Ketercapaian SPM bid kesehatan; Cakupan Penemuan & Penanganan Pendrta DBD; Cakupan Desa/Kel UCI; %Kualitas Air Minum memnhi Syarat Kesehatan; %rumah, TTU,TPM memenuhi syarat keshtn; % Institusi melksnkn UKK; Jml Wil yg melksnkn KTR; Cakupan Kel Siaga Aktif (Mandiri)	87;100;100;100;100;100;100;100;96;100;476;77 %	0
1	02	02	2.02	02	Pengelolaan Pelayanan Kesehatan Ibu Bersalin	%RS&Pusk terakred; %Jemaah Haji mndpatkan pemeriksaan Kshtn; %pdd miskin mndptkn jamkes; %pdd mempny JKN; Cakupan Penanganan Kegawatdaruratan Kshtn; Ketercapaian SPM bid kesehatan; Cakupan Penemuan & Penanganan Pendrta DBD; Cakupan Desa/Kel UCI; %Kualitas Air Minum memnhi Syarat Kesehatan; %rumah, TTU,TPM memenuhi syarat keshtn; % Institusi melksnkn UKK; Jml Wil yg melksnkn KTR; Cakupan Kel Siaga Aktif (Mandiri)	Layanan bagi Ibu Bersalin	Terpenuhinya upaya layanan kesehatan masyarakat dan upaya kesehatan perorangan	Kota Yogyakarta, Gondokusuman, Semua Kelurahan	87;100;100;100;100;100;100;100;96;100;476;77 %	214 orang	12 bulan	0	Dana Transfer Khusus - Dana Alokasi Khusus Non Fisik	%RS&Pusk terakred; %Jemaah Haji mndpatkan pemeriksaan Kshtn; %pdd miskin mndptkn jamkes; %pdd mempny JKN; Cakupan Penanganan Kegawatdaruratan Kshtn; Ketercapaian SPM bid kesehatan; Cakupan Penemuan & Penanganan Pendrta DBD; Cakupan Desa/Kel UCI; %Kualitas Air Minum memnhi Syarat Kesehatan; %rumah, TTU,TPM memenuhi syarat keshtn; % Institusi melksnkn UKK; Jml Wil yg melksnkn KTR; Cakupan Kel Siaga Aktif (Mandiri)	87;100;100;100;100;100;100;100;96;100;476;77 %	0
1	02	02	2.02	03	Pengelolaan Pelayanan Kesehatan Bayi Baru Lahir	%RS&Pusk terakred; %Jemaah Haji mndpatkan pemeriksaan Kshtn; %pdd miskin mndptkn jamkes; %pdd mempny JKN; Cakupan Penanganan Kegawatdaruratan Kshtn; Ketercapaian SPM bid kesehatan; Cakupan Penemuan & Penanganan Pendrta DBD; Cakupan	Layanan bagi Bayi Baru Lahir	Terpenuhinya upaya layanan kesehatan masyarakat dan upaya kesehatan perorangan	Kota Yogyakarta, Gondokusuman, Semua Kelurahan	87;100;100;100;100;100;100;100;96;100;476;77 %	215 orang	12 bulan	0	Dana Transfer Khusus - Dana Alokasi Khusus Non Fisik	%RS&Pusk terakred; %Jemaah Haji mndpatkan pemeriksaan Kshtn; %pdd miskin mndptkn jamkes; %pdd mempny JKN; Cakupan Penanganan Kegawatdaruratan Kshtn; Ketercapaian SPM bid kesehatan; Cakupan Penemuan & Penanganan Pendrta DBD; Cakupan	87;100;100;100;100;100;100;100;96;100;476;77 %	0

**Program dan Kegiatan Perangkat Daerah  
Kota Yogyakarta  
Tahun 2022**

Unit Organisasi : 1.02.0.00.0.00.01.00 Dinas Kesehatan  
Sub Unit Organisasi : 1.02.0.00.0.00.01.0004 UPT Puskesmas Gondokusuman I

Kode	Urusan/ Bidang Urusan/ Program/ Kegiatan/ Sub Kegiatan	Indikator Kinerja			Rencana Tahun 2022						Catatan Penting	Prakiraan Maju Rencana Tahun 2023		
		Capaian Program	Keluaran Sub Kegiatan	Hasil Kegiatan	Lokasi Output Kegiatan	Target Capaian Kinerja			Pagu Indikatif (Rp.)	Sumber Dana		Target Capaian Kinerja		Kebutuhan Dana/ Pagu Indikatif (Rp.)
						Program	Keluaran Sub Kegiatan	Hasil Kegiatan				Tolok Ukur	Target	
		Desa/Kel UCI; %Kualitas Air Minum memnhi Syarat Kesehatan; %rumah, TTU,TPM memenuhi syarat keshtn; % Institusi melksnkn UKK; Jml Wil yg melksnkn KTR; Cakupan Kel Siaga Aktif (Mandiri)										Desa/Kel UCI; %Kualitas Air Minum memnhi Syarat Kesehatan; %rumah, TTU,TPM memenuhi syarat keshtn; % Institusi melksnkn UKK; Jml Wil yg melksnkn KTR; Cakupan Kel Siaga Aktif (Mandiri)		
1 02 02 2.02 04	Pengelolaan Pelayanan Kesehatan Balita	%RS&Pusk terakred; %Jemaah Haji mndpatkan pemeriksaan Kshtn; %pdd miskin mndptkn jamkes; %pdd mempnyi JKN; Cakupan Penanganan Kegawatdaruratan Kshtn; Ketercapaian SPM bid kesehatan; Cakupan Penemuan & Penanganan Pendrta DBD; Cakupan Desa/Kel UCI; %Kualitas Air Minum memnhi Syarat Kesehatan; %rumah, TTU,TPM memenuhi syarat keshtn; % Institusi melksnkn UKK; Jml Wil yg melksnkn KTR; Cakupan Kel Siaga Aktif (Mandiri)	Layanan bagi Balita	Terpenuhinya upaya layanan kesehatan masyarakat dan upaya kesehatan perorangan	Kota Yogyakarta, Gondokusuman, Semua Kelurahan	87;100;100;100;100;100;100;100;96;100;476;77 %	1058 orang	12 bulan	20,200,000	Dana Transfer Khusus - Dana Alokasi Khusus Non Fisik		%RS&Pusk terakred; %Jemaah Haji mndpatkan pemeriksaan Kshtn; %pdd miskin mndptkn jamkes; %pdd mempnyi JKN; Cakupan Penanganan Kegawatdaruratan Kshtn; Ketercapaian SPM bid kesehatan; Cakupan Penemuan & Penanganan Pendrta DBD; Cakupan Desa/Kel UCI; %Kualitas Air Minum memnhi Syarat Kesehatan; %rumah, TTU,TPM memenuhi syarat keshtn; % Institusi melksnkn UKK; Jml Wil yg melksnkn KTR; Cakupan Kel Siaga Aktif (Mandiri)	87;100;100;100;100;96;100;476;77 %	0
1 02 02 2.02 05	Pengelolaan Pelayanan Kesehatan pada Usia Pendidikan Dasar	%RS&Pusk terakred; %Jemaah Haji mndpatkan pemeriksaan Kshtn; %pdd miskin mndptkn jamkes; %pdd mempnyi JKN; Cakupan Penanganan Kegawatdaruratan Kshtn; Ketercapaian SPM bid kesehatan; Cakupan Penemuan & Penanganan Pendrta DBD; Cakupan Desa/Kel UCI; %Kualitas Air Minum memnhi Syarat Kesehatan; %rumah, TTU,TPM memenuhi syarat keshtn; % Institusi melksnkn UKK; Jml Wil yg melksnkn KTR; Cakupan Kel Siaga Aktif (Mandiri)	Layanan bagi Anak Usia Pendidikan Dasar	Terpenuhinya upaya layanan kesehatan masyarakat dan upaya kesehatan perorangan	Kota Yogyakarta, Gondokusuman, Semua Kelurahan	87;100;100;100;100;100;100;100;96;100;476;77 %	1 orang	12 bulan	13,930,000	Dana Transfer Khusus - Dana Alokasi Khusus Non Fisik		%RS&Pusk terakred; %Jemaah Haji mndpatkan pemeriksaan Kshtn; %pdd miskin mndptkn jamkes; %pdd mempnyi JKN; Cakupan Penanganan Kegawatdaruratan Kshtn; Ketercapaian SPM bid kesehatan; Cakupan Penemuan & Penanganan Pendrta DBD; Cakupan Desa/Kel UCI; %Kualitas Air Minum memnhi Syarat Kesehatan; %rumah, TTU,TPM memenuhi syarat keshtn; % Institusi melksnkn UKK; Jml Wil yg melksnkn KTR; Cakupan Kel Siaga Aktif (Mandiri)	87;100;100;100;100;96;100;476;77 %	0
1 02 02 2.02 06	Pengelolaan Pelayanan Kesehatan pada Usia Produktif	%RS&Pusk terakred; %Jemaah Haji mndpatkan pemeriksaan Kshtn; %pdd miskin mndptkn jamkes; %pdd mempnyi JKN; Cakupan Penanganan Kegawatdaruratan Kshtn; Ketercapaian SPM bid kesehatan; Cakupan Penemuan & Penanganan Pendrta DBD; Cakupan Desa/Kel UCI; %Kualitas Air Minum memnhi Syarat Kesehatan; %rumah, TTU,TPM memenuhi syarat keshtn; % Institusi melksnkn UKK; Jml Wil yg melksnkn KTR; Cakupan Kel Siaga Aktif (Mandiri)	Layanan bagi Usia Produktif	Terpenuhinya upaya layanan kesehatan masyarakat dan upaya kesehatan perorangan	Kota Yogyakarta, Gondokusuman, Semua Kelurahan	87;100;100;100;100;100;100;100;96;100;476;77 %	3155 orang	12 bulan	0	Dana Transfer Khusus - Dana Alokasi Khusus Non Fisik		%RS&Pusk terakred; %Jemaah Haji mndpatkan pemeriksaan Kshtn; %pdd miskin mndptkn jamkes; %pdd mempnyi JKN; Cakupan Penanganan Kegawatdaruratan Kshtn; Ketercapaian SPM bid kesehatan; Cakupan Penemuan & Penanganan Pendrta DBD; Cakupan Desa/Kel UCI; %Kualitas Air Minum memnhi Syarat Kesehatan; %rumah, TTU,TPM memenuhi syarat keshtn; % Institusi melksnkn UKK; Jml Wil yg melksnkn KTR; Cakupan Kel Siaga Aktif (Mandiri)	87;100;100;100;100;96;100;476;77 %	0

**Program dan Kegiatan Perangkat Daerah  
Kota Yogyakarta  
Tahun 2022**

Unit Organisasi : 1.02.0.00.0.00.01.00 Dinas Kesehatan  
Sub Unit Organisasi : 1.02.0.00.0.00.01.0004 UPT Puskesmas Gondokusuman I

Kode	Urusan/ Bidang Urusan/ Program/ Kegiatan/ Sub Kegiatan	Indikator Kinerja			Rencana Tahun 2022						Catatan Penting	Prakiraan Maju Rencana Tahun 2023		
		Capaian Program	Keluaran Sub Kegiatan	Hasil Kegiatan	Lokasi Output Kegiatan	Target Capaian Kinerja			Pagu Indikatif (Rp.)	Sumber Dana		Target Capaian Kinerja		Kebutuhan Dana/ Pagu Indikatif (Rp.)
						Program	Keluaran Sub Kegiatan	Hasil Kegiatan				Tolok Ukur	Target	
1 02 02 2.02 07	Pengelolaan Pelayanan Kesehatan pada Usia Lanjut	%RS&Pusk terakred; %Jemaah Haji mndpatkan pemeriksaan Kshtn; %pdd miskin mndptkn jamkes; %pdd mempny JKN; Cakupan Penanganan Kegawatdaruratan Kshtn; Ketercapaian SPM bid kesehatan; Cakupan Penemuan & Penanganan Pendrta DBD; Cakupan Desa/Kel UCI; %Kualitas Air Minum memnhi Syarat Kesehatan; %rumah, TTU,TPM memenuhi syarat keshtn; % Institusi melksnkn UKK; Jml Wil yg melksnkn KTR; Cakupan Kel Siaga Aktif (Mandiri)	Layanan bagi Usia Lanjut	Terpenuhinya upaya layanan kesehatan masyarakat dan upaya kesehatan perorangan	Kota Yogyakarta, Gondokusuman, Semua Kelurahan	87;100;100;100;100;100;100;100;90;96;100;476;77 %	2600 Orang	12 bulan	18,100,000	Dana Transfer Khusus - Dana Alokasi Khusus Non Fisik	%RS&Pusk terakred; %Jemaah Haji mndpatkan pemeriksaan Kshtn; %pdd miskin mndptkn jamkes; %pdd mempny JKN; Cakupan Penanganan Kegawatdaruratan Kshtn; Ketercapaian SPM bid kesehatan; Cakupan Penemuan & Penanganan Pendrta DBD; Cakupan Desa/Kel UCI; %Kualitas Air Minum memnhi Syarat Kesehatan; %rumah, TTU,TPM memenuhi syarat keshtn; % Institusi melksnkn UKK; Jml Wil yg melksnkn KTR; Cakupan Kel Siaga Aktif (Mandiri)	87;100;100;100;100;100;100;100;90;96;100;476;77 %	0	
1 02 02 2.02 08	Pengelolaan Pelayanan Kesehatan Penderita Hipertensi	%RS&Pusk terakred; %Jemaah Haji mndpatkan pemeriksaan Kshtn; %pdd miskin mndptkn jamkes; %pdd mempny JKN; Cakupan Penanganan Kegawatdaruratan Kshtn; Ketercapaian SPM bid kesehatan; Cakupan Penemuan & Penanganan Pendrta DBD; Cakupan Desa/Kel UCI; %Kualitas Air Minum memnhi Syarat Kesehatan; %rumah, TTU,TPM memenuhi syarat keshtn; % Institusi melksnkn UKK; Jml Wil yg melksnkn KTR; Cakupan Kel Siaga Aktif (Mandiri)	Layanan bagi Penderita Hipertensi	Terpenuhinya upaya layanan kesehatan masyarakat dan upaya kesehatan perorangan	Kota Yogyakarta, Gondokusuman, Semua Kelurahan	87;100;100;100;100;100;100;100;90;96;100;476;77 %	2202 Orang	12 bulan	2,340,000	Dana Transfer Khusus - Dana Alokasi Khusus Non Fisik	%RS&Pusk terakred; %Jemaah Haji mndpatkan pemeriksaan Kshtn; %pdd miskin mndptkn jamkes; %pdd mempny JKN; Cakupan Penanganan Kegawatdaruratan Kshtn; Ketercapaian SPM bid kesehatan; Cakupan Penemuan & Penanganan Pendrta DBD; Cakupan Desa/Kel UCI; %Kualitas Air Minum memnhi Syarat Kesehatan; %rumah, TTU,TPM memenuhi syarat keshtn; % Institusi melksnkn UKK; Jml Wil yg melksnkn KTR; Cakupan Kel Siaga Aktif (Mandiri)	87;100;100;100;100;100;100;100;90;96;100;476;77 %	0	
1 02 02 2.02 09	Pengelolaan Pelayanan Kesehatan Penderita Diabetes Melitus	%RS&Pusk terakred; %Jemaah Haji mndpatkan pemeriksaan Kshtn; %pdd miskin mndptkn jamkes; %pdd mempny JKN; Cakupan Penanganan Kegawatdaruratan Kshtn; Ketercapaian SPM bid kesehatan; Cakupan Penemuan & Penanganan Pendrta DBD; Cakupan Desa/Kel UCI; %Kualitas Air Minum memnhi Syarat Kesehatan; %rumah, TTU,TPM memenuhi syarat keshtn; % Institusi melksnkn UKK; Jml Wil yg melksnkn KTR; Cakupan Kel Siaga Aktif (Mandiri)	Layanan bagi Penderita Diabetes Melitus	Terpenuhinya upaya layanan kesehatan masyarakat dan upaya kesehatan perorangan	Kota Yogyakarta, Gondokusuman, Semua Kelurahan	87;100;100;100;100;100;100;100;90;96;100;476;77 %	1002 Orang	12 bulan	2,340,000	Dana Transfer Khusus - Dana Alokasi Khusus Non Fisik	%RS&Pusk terakred; %Jemaah Haji mndpatkan pemeriksaan Kshtn; %pdd miskin mndptkn jamkes; %pdd mempny JKN; Cakupan Penanganan Kegawatdaruratan Kshtn; Ketercapaian SPM bid kesehatan; Cakupan Penemuan & Penanganan Pendrta DBD; Cakupan Desa/Kel UCI; %Kualitas Air Minum memnhi Syarat Kesehatan; %rumah, TTU,TPM memenuhi syarat keshtn; % Institusi melksnkn UKK; Jml Wil yg melksnkn KTR; Cakupan Kel Siaga Aktif (Mandiri)	87;100;100;100;100;100;100;100;90;96;100;476;77 %	0	
1 02 02 2.02 10	Pengelolaan Pelayanan Kesehatan Orang dengan Gangguan Jiwa Berat	%RS&Pusk terakred; %Jemaah Haji mndpatkan pemeriksaan Kshtn; %pdd miskin mndptkn jamkes; %pdd mempny JKN; Cakupan Penanganan Kegawatdaruratan Kshtn; Ketercapaian SPM bid	Layanan bagi Orang Dengan Gangguan Jiwa Berat	Terpenuhinya upaya layanan kesehatan masyarakat dan upaya kesehatan perorangan	Kota Yogyakarta, Gondokusuman, Semua Kelurahan	87;100;100;100;100;100;100;100;90;96;100;476;77 %	1 Orang	12 bulan	0	Dana Transfer Khusus - Dana Alokasi Khusus Non Fisik	%RS&Pusk terakred; %Jemaah Haji mndpatkan pemeriksaan Kshtn; %pdd miskin mndptkn jamkes; %pdd mempny JKN; Cakupan Penanganan Kegawatdaruratan Kshtn; Ketercapaian SPM bid	87;100;100;100;100;100;100;100;90;96;100;476;77 %	0	

**Program dan Kegiatan Perangkat Daerah  
Kota Yogyakarta  
Tahun 2022**

Unit Organisasi : 1.02.0.00.0.00.01.00 Dinas Kesehatan  
Sub Unit Organisasi : 1.02.0.00.0.00.01.0004 UPT Puskesmas Gondokusuman I

Kode	Urusan/ Bidang Urusan/ Program/ Kegiatan/ Sub Kegiatan	Indikator Kinerja			Rencana Tahun 2022						Catatan Penting	Prakiraan Maju Rencana Tahun 2023		
		Capaian Program	Keluaran Sub Kegiatan	Hasil Kegiatan	Lokasi Output Kegiatan	Target Capaian Kinerja			Pagu Indikatif (Rp.)	Sumber Dana		Target Capaian Kinerja		Kebutuhan Dana/ Pagu Indikatif (Rp.)
						Program	Keluaran Sub Kegiatan	Hasil Kegiatan				Tolok Ukur	Target	
		kesehatan; Cakupan Penemuan & Penanganan Pendrta DBD; Cakupan Desa/Kel UCI; %Kualitas Air Minum memnhi Syarat Kesehatan; %rumah, TTU,TPM memenuhi syarat keshtn; % Institusi melksnkn UKK; Jml Wil yg melksnkn KTR; Cakupan Kel Siaga Aktif (Mandiri)										kesehatan; Cakupan Penemuan & Penanganan Pendrta DBD; Cakupan Desa/Kel UCI; %Kualitas Air Minum memnhi Syarat Kesehatan; %rumah, TTU,TPM memenuhi syarat keshtn; % Institusi melksnkn UKK; Jml Wil yg melksnkn KTR; Cakupan Kel Siaga Aktif (Mandiri)		
1 02 02 2.02 11	Pengelolaan Pelayanan Kesehatan Orang Terduga Tuberkulosis	%RS&Pusk terakred; %Jemaah Haji mndpatkan pemeriksaan Kshtn; %pdd miskin mndptkn jamkes; %pdd mempnyi JKN; Cakupan Penanganan Kegawatdaruratan Kshtn; Ketercapaian SPM bid kesehatan; Cakupan Penemuan & Penanganan Pendrta DBD; Cakupan Desa/Kel UCI; %Kualitas Air Minum memnhi Syarat Kesehatan; %rumah, TTU,TPM memenuhi syarat keshtn; % Institusi melksnkn UKK; Jml Wil yg melksnkn KTR; Cakupan Kel Siaga Aktif (Mandiri)	Layanan bagi Orang Terduga Tuberkulosis	Terpenuhinya upaya layanan kesehatan masyarakat dan upaya kesehatan perorangan	Kota Yogyakarta, Gondokusuman, Semua Kelurahan	87;100;100;100;100;100;100;100;100;100;90;96;100;476;77 %	80 Orang	12 bulan		5,400,000	Dana Transfer Khusus - Dana Alokasi Khusus Non Fisik	%RS&Pusk terakred; %Jemaah Haji mndpatkan pemeriksaan Kshtn; %pdd miskin mndptkn jamkes; %pdd mempnyi JKN; Cakupan Penanganan Kegawatdaruratan Kshtn; Ketercapaian SPM bid kesehatan; Cakupan Penemuan & Penanganan Pendrta DBD; Cakupan Desa/Kel UCI; %Kualitas Air Minum memnhi Syarat Kesehatan; %rumah, TTU,TPM memenuhi syarat keshtn; % Institusi melksnkn UKK; Jml Wil yg melksnkn KTR; Cakupan Kel Siaga Aktif (Mandiri)	87;100;100;100;100;100;100;100;100;100;90;96;100;476;77 %	0
1 02 02 2.02 13	Pengelolaan Pelayanan Kesehatan bagi Penduduk pada Kondisi Kejadian Luar Biasa (KLB)	%RS&Pusk terakred; %Jemaah Haji mndpatkan pemeriksaan Kshtn; %pdd miskin mndptkn jamkes; %pdd mempnyi JKN; Cakupan Penanganan Kegawatdaruratan Kshtn; Ketercapaian SPM bid kesehatan; Cakupan Penemuan & Penanganan Pendrta DBD; Cakupan Desa/Kel UCI; %Kualitas Air Minum memnhi Syarat Kesehatan; %rumah, TTU,TPM memenuhi syarat keshtn; % Institusi melksnkn UKK; Jml Wil yg melksnkn KTR; Cakupan Kel Siaga Aktif (Mandiri)	Layanan Pemantauan Harian Kasus Covid-19	Terpenuhinya upaya layanan kesehatan masyarakat dan upaya kesehatan perorangan	Kota Yogyakarta, Gondokusuman, Semua Kelurahan	87;100;100;100;100;100;100;100;100;100;90;96;100;476;77 %	365 hari	12 bulan		173,345,800	Dana Transfer Khusus - Dana Alokasi Khusus Non Fisik	%RS&Pusk terakred; %Jemaah Haji mndpatkan pemeriksaan Kshtn; %pdd miskin mndptkn jamkes; %pdd mempnyi JKN; Cakupan Penanganan Kegawatdaruratan Kshtn; Ketercapaian SPM bid kesehatan; Cakupan Penemuan & Penanganan Pendrta DBD; Cakupan Desa/Kel UCI; %Kualitas Air Minum memnhi Syarat Kesehatan; %rumah, TTU,TPM memenuhi syarat keshtn; % Institusi melksnkn UKK; Jml Wil yg melksnkn KTR; Cakupan Kel Siaga Aktif (Mandiri)	87;100;100;100;100;100;100;100;100;100;90;96;100;476;77 %	0
1 02 02 2.02 15	Pengelolaan Pelayanan Kesehatan Gizi Masyarakat	%RS&Pusk terakred; %Jemaah Haji mndpatkan pemeriksaan Kshtn; %pdd miskin mndptkn jamkes; %pdd mempnyi JKN; Cakupan Penanganan Kegawatdaruratan Kshtn; Ketercapaian SPM bid kesehatan; Cakupan Penemuan & Penanganan Pendrta DBD; Cakupan Desa/Kel UCI; %Kualitas Air Minum memnhi Syarat Kesehatan; %rumah, TTU,TPM memenuhi syarat keshtn; %	Layanan bagi Balita Gizi Kurang/buruk	Terpenuhinya upaya layanan kesehatan masyarakat dan upaya kesehatan perorangan	Kota Yogyakarta, Gondokusuman, Semua Kelurahan	87;100;100;100;100;100;100;100;100;100;90;96;100;476;77 %	66 Orang	12 bulan		90,940,000	Dana Transfer Khusus - Dana Alokasi Khusus Non Fisik	%RS&Pusk terakred; %Jemaah Haji mndpatkan pemeriksaan Kshtn; %pdd miskin mndptkn jamkes; %pdd mempnyi JKN; Cakupan Penanganan Kegawatdaruratan Kshtn; Ketercapaian SPM bid kesehatan; Cakupan Penemuan & Penanganan Pendrta DBD; Cakupan Desa/Kel UCI; %Kualitas Air Minum memnhi Syarat Kesehatan; %rumah, TTU,TPM memenuhi syarat keshtn; %	87;100;100;100;100;100;100;100;100;100;90;96;100;476;77 %	0

**Program dan Kegiatan Perangkat Daerah  
Kota Yogyakarta  
Tahun 2022**

Unit Organisasi : 1.02.0.00.0.00.01.00 Dinas Kesehatan

Sub Unit Organisasi : 1.02.0.00.0.00.01.0004 UPT Puskesmas Gondokusuman I

Kode	Urusan/ Bidang Urusan/ Program/ Kegiatan/ Sub Kegiatan	Indikator Kinerja			Rencana Tahun 2022						Catatan Penting	Prakiraan Maju Rencana Tahun 2023		
		Capaian Program	Keluaran Sub Kegiatan	Hasil Kegiatan	Lokasi Output Kegiatan	Target Capaian Kinerja			Pagu Indikatif (Rp.)	Sumber Dana		Target Capaian Kinerja		Kebutuhan Dana/ Pagu Indikatif (Rp.)
						Program	Keluaran Sub Kegiatan	Hasil Kegiatan				Tolok Ukur	Target	
		Institusi melksnkn UKK; Jml Wil yg melksnkn KTR; Cakupan Kel Siaga Aktif (Mandiri)										Institusi melksnkn UKK; Jml Wil yg melksnkn KTR; Cakupan Kel Siaga Aktif (Mandiri)		
1 02 02 2.02 16	Pengelolaan Pelayanan Kesehatan Kerja dan Olahraga	%RS&Pusk terakred; %Jemaah Haji mndpatkan pemeriksaan Kshtn; %pdd miskin mndptkn jamkes; %pdd mempny JKN; Cakupan Penanganan Kegawatdaruratan Kshtn; Ketercapaian SPM bid kesehatan; Cakupan Penemuan & Penanganan Pendrta DBD; Cakupan Desa/Kel UCI; %Kualitas Air Minum memnhi Syarat Kesehatan; %rumah, TTU,TPM memenuhi syarat keshtn; % Institusi melksnkn UKK; Jml Wil yg melksnkn KTR; Cakupan Kel Siaga Aktif (Mandiri)	Layanan Pemeriksaan Kebugaran Jasmani Bagi Pegawai Puskesmas	Terpenuhinya upaya layanan kesehatan masyarakat dan upaya kesehatan perorangan	Kota Yogyakarta, Gondokusuman, Semua Kelurahan	87;100;100;100;100;100;100;100;100;100;100;90;96;100;476;77 %	1 orang	12 bulan		Dana Transfer Khusus - Dana Alokasi Khusus Non Fisik		%RS&Pusk terakred; %Jemaah Haji mndpatkan pemeriksaan Kshtn; %pdd miskin mndptkn jamkes; %pdd mempny JKN; Cakupan Penanganan Kegawatdaruratan Kshtn; Ketercapaian SPM bid kesehatan; Cakupan Penemuan & Penanganan Pendrta DBD; Cakupan Desa/Kel UCI; %Kualitas Air Minum memnhi Syarat Kesehatan; %rumah, TTU,TPM memenuhi syarat keshtn; % Institusi melksnkn UKK; Jml Wil yg melksnkn KTR; Cakupan Kel Siaga Aktif (Mandiri)	87;100;100;100;100;100;100;100;100;100;100;90;96;100;476;77 %	0
1 02 02 2.02 17	Pengelolaan Pelayanan Kesehatan Lingkungan	%RS&Pusk terakred; %Jemaah Haji mndpatkan pemeriksaan Kshtn; %pdd miskin mndptkn jamkes; %pdd mempny JKN; Cakupan Penanganan Kegawatdaruratan Kshtn; Ketercapaian SPM bid kesehatan; Cakupan Penemuan & Penanganan Pendrta DBD; Cakupan Desa/Kel UCI; %Kualitas Air Minum memnhi Syarat Kesehatan; %rumah, TTU,TPM memenuhi syarat keshtn; % Institusi melksnkn UKK; Jml Wil yg melksnkn KTR; Cakupan Kel Siaga Aktif (Mandiri)	Layanan Inspeksi Sanitasi di Masyarakat	Terpenuhinya upaya layanan kesehatan masyarakat dan upaya kesehatan perorangan	Kota Yogyakarta, Gondokusuman, Semua Kelurahan	87;100;100;100;100;100;100;100;100;100;100;90;96;100;476;77 %	120 sampel	12 bulan	8,345,000	Dana Transfer Khusus - Dana Alokasi Khusus Non Fisik		%RS&Pusk terakred; %Jemaah Haji mndpatkan pemeriksaan Kshtn; %pdd miskin mndptkn jamkes; %pdd mempny JKN; Cakupan Penanganan Kegawatdaruratan Kshtn; Ketercapaian SPM bid kesehatan; Cakupan Penemuan & Penanganan Pendrta DBD; Cakupan Desa/Kel UCI; %Kualitas Air Minum memnhi Syarat Kesehatan; %rumah, TTU,TPM memenuhi syarat keshtn; % Institusi melksnkn UKK; Jml Wil yg melksnkn KTR; Cakupan Kel Siaga Aktif (Mandiri)	87;100;100;100;100;100;100;100;100;100;100;90;96;100;476;77 %	0
1 02 02 2.02 18	Pengelolaan Pelayanan Promosi Kesehatan	%RS&Pusk terakred; %Jemaah Haji mndpatkan pemeriksaan Kshtn; %pdd miskin mndptkn jamkes; %pdd mempny JKN; Cakupan Penanganan Kegawatdaruratan Kshtn; Ketercapaian SPM bid kesehatan; Cakupan Penemuan & Penanganan Pendrta DBD; Cakupan Desa/Kel UCI; %Kualitas Air Minum memnhi Syarat Kesehatan; %rumah, TTU,TPM memenuhi syarat keshtn; % Institusi melksnkn UKK; Jml Wil yg melksnkn KTR; Cakupan Kel Siaga Aktif (Mandiri)	Layanan Pembinaan Posyandu, Posbindu, dan UKBM lainnya	Terpenuhinya upaya layanan kesehatan masyarakat dan upaya kesehatan perorangan	Kota Yogyakarta, Gondokusuman, Semua Kelurahan	87;100;100;100;100;100;100;100;100;100;100;90;96;100;476;77 %	49 lokasi	12 bulan	7,100,000	Dana Transfer Khusus - Dana Alokasi Khusus Non Fisik		%RS&Pusk terakred; %Jemaah Haji mndpatkan pemeriksaan Kshtn; %pdd miskin mndptkn jamkes; %pdd mempny JKN; Cakupan Penanganan Kegawatdaruratan Kshtn; Ketercapaian SPM bid kesehatan; Cakupan Penemuan & Penanganan Pendrta DBD; Cakupan Desa/Kel UCI; %Kualitas Air Minum memnhi Syarat Kesehatan; %rumah, TTU,TPM memenuhi syarat keshtn; % Institusi melksnkn UKK; Jml Wil yg melksnkn KTR; Cakupan Kel Siaga Aktif (Mandiri)	87;100;100;100;100;100;100;100;100;100;100;90;96;100;476;77 %	0
1 02 02 2.02 20	Pengelolaan Surveilans Kesehatan	%RS&Pusk terakred; %Jemaah Haji mndpatkan pemeriksaan Kshtn; %pdd miskin mndptkn jamkes; %pdd mempny JKN;	Layanan Surveilans di Masyarakat	Terpenuhinya upaya layanan kesehatan masyarakat dan upaya kesehatan perorangan	Kota Yogyakarta, Gondokusuman, Semua	87;100;100;100;100;100;100;100;100;100;100;90;96;100;476;77 %	52 Minggu	12 bulan	5,960,000	Dana Transfer Khusus - Dana Alokasi Khusus Non Fisik		%RS&Pusk terakred; %Jemaah Haji mndpatkan pemeriksaan Kshtn; %pdd miskin mndptkn jamkes; %pdd mempny JKN;	87;100;100;100;100;100;100;100;100;100;100;90;96;100;476;77 %	0

**Program dan Kegiatan Perangkat Daerah  
Kota Yogyakarta  
Tahun 2022**

Unit Organisasi : 1.02.0.00.0.00.01.00 Dinas Kesehatan

Sub Unit Organisasi : 1.02.0.00.0.00.01.0004 UPT Puskesmas Gondokusuman I

Kode	Urusan/ Bidang Urusan/ Program/ Kegiatan/ Sub Kegiatan	Indikator Kinerja			Rencana Tahun 2022						Catatan Penting	Prakiraan Maju Rencana Tahun 2023			
		Capaian Program	Keluaran Sub Kegiatan	Hasil Kegiatan	Lokasi Output Kegiatan	Target Capaian Kinerja			Pagu Indikatif (Rp.)	Sumber Dana		Target Capaian Kinerja		Kebutuhan Dana/ Pagu Indikatif (Rp.)	
						Program	Keluaran Sub Kegiatan	Hasil Kegiatan				Tolok Ukur	Target		
		Cakupan Penanganan Kegawatdaruratan Kshntn; Ketercapaian SPM bid kesehatan; Cakupan Penemuan & Penanganan Pendrta DBD; Cakupan Desa/Kel UCI; %Kualitas Air Minum memnhi Syarat Kesehatan; %rumah, TTU,TPM memenuhi syarat keshtn; % Institusi melksnkn UKK; Jml Wil yg melksnkn KTR; Cakupan Kel Siaga Aktif (Mandiri)			Kelurahan						Fisik		Cakupan Penanganan Kegawatdaruratan Kshntn; Ketercapaian SPM bid kesehatan; Cakupan Penemuan & Penanganan Pendrta DBD; Cakupan Desa/Kel UCI; %Kualitas Air Minum memnhi Syarat Kesehatan; %rumah, TTU,TPM memenuhi syarat keshtn; % Institusi melksnkn UKK; Jml Wil yg melksnkn KTR; Cakupan Kel Siaga Aktif (Mandiri)		
1 02 02 2.02 25	Pelayanan Kesehatan Penyakit Menular dan Tidak Menular	%RS&Pusk terakred; %Jemaah Haji mndpatkan pemeriksaan Kshntn; %pdd miskin mndptkn jamkes; %pdd mempnyi JKN; Cakupan Penanganan Kegawatdaruratan Kshntn; Ketercapaian SPM bid kesehatan; Cakupan Penemuan & Penanganan Pendrta DBD; Cakupan Desa/Kel UCI; %Kualitas Air Minum memnhi Syarat Kesehatan; %rumah, TTU,TPM memenuhi syarat keshtn; % Institusi melksnkn UKK; Jml Wil yg melksnkn KTR; Cakupan Kel Siaga Aktif (Mandiri)	Deteksi Dini Kasus Penyakit Menular dan Faktor Resiko Penyakit Tidak Menular	Terpenuhinya upaya layanan kesehatan masyarakat dan upaya kesehatan perorangan	Kota Yogyakarta, Gedongtengen, Semua Kelurahan	87;100;100;10 0;100;100;100; 100;90;96;100; 476;77 %	8852 kasus	12 bulan	44,440,000	Dana Transfer Khusus - Dana Alokasi Khusus Non Fisik		%RS&Pusk terakred; %Jemaah Haji mndpatkan pemeriksaan Kshntn; %pdd miskin mndptkn jamkes; %pdd mempnyi JKN; Cakupan Penanganan Kegawatdaruratan Kshntn; Ketercapaian SPM bid kesehatan; Cakupan Penemuan & Penanganan Pendrta DBD; Cakupan Desa/Kel UCI; %Kualitas Air Minum memnhi Syarat Kesehatan; %rumah, TTU,TPM memenuhi syarat keshtn; % Institusi melksnkn UKK; Jml Wil yg melksnkn KTR; Cakupan Kel Siaga Aktif (Mandiri)	87;100;100;10 0;100;100;100; 100;90;96;100; 476;77 %	0	
1 02 02 2.02 33	Operasional Pelayanan Puskesmas	%RS&Pusk terakred; %Jemaah Haji mndpatkan pemeriksaan Kshntn; %pdd miskin mndptkn jamkes; %pdd mempnyi JKN; Cakupan Penanganan Kegawatdaruratan Kshntn; Ketercapaian SPM bid kesehatan; Cakupan Penemuan & Penanganan Pendrta DBD; Cakupan Desa/Kel UCI; %Kualitas Air Minum memnhi Syarat Kesehatan; %rumah, TTU,TPM memenuhi syarat keshtn; % Institusi melksnkn UKK; Jml Wil yg melksnkn KTR; Cakupan Kel Siaga Aktif (Mandiri)	Penyelenggaraan Manajemen Puskesmas	Terpenuhinya upaya layanan kesehatan masyarakat dan upaya kesehatan perorangan	Kota Yogyakarta, Semua Kecamatan, Semua Kelurahan	87;100;100;10 0;100;100;100; 100;90;96;100; 476;77 %	12 bulan	12 bulan	31,610,000	PENDAPATAN ASLI DAERAH (PAD) Dana Transfer Khusus - Dana Alokasi Khusus Non Fisik		%RS&Pusk terakred; %Jemaah Haji mndpatkan pemeriksaan Kshntn; %pdd miskin mndptkn jamkes; %pdd mempnyi JKN; Cakupan Penanganan Kegawatdaruratan Kshntn; Ketercapaian SPM bid kesehatan; Cakupan Penemuan & Penanganan Pendrta DBD; Cakupan Desa/Kel UCI; %Kualitas Air Minum memnhi Syarat Kesehatan; %rumah, TTU,TPM memenuhi syarat keshtn; % Institusi melksnkn UKK; Jml Wil yg melksnkn KTR; Cakupan Kel Siaga Aktif (Mandiri)	87;100;100;10 0;100;100;100; 100;90;96;100; 476;77 %	1,357,658,734	
1 02 03	<b>PROGRAM PENINGKATAN KAPASITAS SUMBER DAYA MANUSIA KESEHATAN</b>									<b>850,224,476</b>		<b>0</b>			
1 02 03 2.02	<b>Perencanaan Kebutuhan dan Pendayagunaan Sumberdaya Manusia Kesehatan untuk UKP dan UKM di Wilayah Kabupaten/Kota</b>									<b>850,224,476</b>		<b>0</b>			
1 02 03 2.02 02	Pemenuhan Kebutuhan Sumber Daya Manusia Kesehatan sesuai Standar	Persentase Tenaga Kesehatan sesuai Kompetensi	Tersedianya Tenaga dengan Perjanjian Kerja	Terlaksananya pembinaan dan pengawasan Sumber Daya Manusia Kesehatan untuk UKM dan UKP tingkat Daerah Kabupaten/Kota	Kota Yogyakarta, Gondokusuman, Semua Kelurahan	96 %	25 orang	12 bulan	850,224,476	PENDAPATAN ASLI DAERAH (PAD) Dana Transfer Khusus - Dana Alokasi Khusus Non Fisik		Persentase Tenaga Kesehatan sesuai Kompetensi	96 %	0	



**Program dan Kegiatan Perangkat Daerah  
Kota Yogyakarta  
Tahun 2022**

Unit Organisasi : 1.02.0.00.0.00.01.00 Dinas Kesehatan  
Sub Unit Organisasi : 1.02.0.00.0.00.01.0004 UPT Puskesmas Gondokusuman I

Kode	Urusan/ Bidang Urusan/ Program/ Kegiatan/ Sub Kegiatan	Indikator Kinerja			Rencana Tahun 2022					Catatan Penting	Prakiraan Maju Rencana Tahun 2023			
		Capaian Program	Keluaran Sub Kegiatan	Hasil Kegiatan	Lokasi Output Kegiatan	Target Capaian Kinerja			Pagu Indikatif (Rp.)		Sumber Dana	Target Capaian Kinerja		Kebutuhan Dana/ Pagu Indikatif (Rp.)
						Program	Keluaran Sub Kegiatan	Hasil Kegiatan				Tolok Ukur	Target	
<b>TOTAL</b>									<b>2,591,817,276</b>				<b>2,690,171,794</b>	

**Program dan Kegiatan Perangkat Daerah  
Kota Yogyakarta  
Tahun 2022**

Unit Organisasi : 1.02.0.00.0.00.01.00 Dinas Kesehatan  
Sub Unit Organisasi : 1.02.0.00.0.00.01.0005 UPT Puskesmas Gondokusuman II

Kode	Urusan/ Bidang Urusan/ Program/ Kegiatan/ Sub Kegiatan	Indikator Kinerja			Rencana Tahun 2022					Catatan Penting	Prakiraan Maju Rencana Tahun 2023							
		Capaian Program	Keluaran Sub Kegiatan	Hasil Kegiatan	Lokasi Output Kegiatan	Target Capaian Kinerja			Pagu Indikatif (Rp.)		Sumber Dana	Target Capaian Kinerja						
						Program	Keluaran Sub Kegiatan	Hasil Kegiatan				Tolok Ukur	Target	Kebutuhan Dana/ Pagu Indikatif (Rp.)				
1		<b>URUSAN PEMERINTAHAN WAJIB YANG BERKAITAN DENGAN PELAYANAN DASAR</b>																
1	02	<b>URUSAN PEMERINTAHAN BIDANG KESEHATAN</b>							1,809,806,718				1,905,300,918					
1	02	01	<b>PROGRAM PENUNJANG URUSAN PEMERINTAHAN DAERAH KABUPATEN/KOTA</b>							629,301,272			648,180,310					
1	02	01	2.10	<b>Peningkatan Pelayanan BLUD</b>						629,301,272			648,180,310					
1	02	01	2.10	01	Pelayanan dan Penunjang Pelayanan BLUD	Indeks kepuasan layanan kesehatan puskesmas	Layanan Kesehatan di Puskesmas Gondokusuman 2	Terpenuhinya upaya layanan kesehatan masyarakat dan upaya kesehatan perorangan	Kota Yogyakarta, Semua Kecamatan, Semua Kelurahan	81 poin	12 bulan	12 bulan	629,301,272		Indeks kepuasan layanan kesehatan puskesmas	81 poin	648,180,310	
1	02	02	<b>PROGRAM PEMENUHAN UPAYA KESEHATAN PERORANGAN DAN UPAYA KESEHATAN MASYARAKAT</b>							520,808,610			1,257,120,608					
1	02	02	2.02	<b>Penyediaan Layanan Kesehatan untuk UKM dan UKP Rujukan Tingkat Daerah Kabupaten/Kota</b>						520,808,610			1,257,120,608					
1	02	02	2.02	01	Pengelolaan Pelayanan Kesehatan Ibu Hamil	%RS&Pusk terakred; %Jemaah Haji mndpatkan pemeriksaan Kshtn; %pdd miskin mndptkn jamkes; %pdd mempny JKN; Cakupan Penanganan Kegawatdaruratan Kshtn; Ketercapaian SPM bid kesehatan; Cakupan Penemuan & Penanganan Pendrta DBD; Cakupan Desa/Kel UCI; %Kualitas Air Minum memnhi Syarat Kesehatan; %rumah, TTU,TPM memenuhi syarat keshtn; % Institusi melksnkn UKK; Jml Wil yg melksnkn KTR; Cakupan Kel Siaga Aktif (Mandiri)	Layanan bagi Ibu Hamil	Terpenuhinya upaya layanan kesehatan masyarakat dan upaya kesehatan perorangan	Kota Yogyakarta, Gondokusuman, Semua Kelurahan	87;100;100;100;100;100;100;100;100;100;90;96;100;476;77 %	95 orang	12 bulan	57,825,000	Dana Transfer Khusus - Dana Alokasi Khusus Non Fisik	%RS&Pusk terakred; %Jemaah Haji mndpatkan pemeriksaan Kshtn; %pdd miskin mndptkn jamkes; %pdd mempny JKN; Cakupan Penanganan Kegawatdaruratan Kshtn; Ketercapaian SPM bid kesehatan; Cakupan Penemuan & Penanganan Pendrta DBD; Cakupan Desa/Kel UCI; %Kualitas Air Minum memnhi Syarat Kesehatan; %rumah, TTU,TPM memenuhi syarat keshtn; % Institusi melksnkn UKK; Jml Wil yg melksnkn KTR; Cakupan Kel Siaga Aktif (Mandiri)	87;100;100;100;100;100;100;100;100;100;90;96;100;476;77 %		0
1	02	02	2.02	02	Pengelolaan Pelayanan Kesehatan Ibu Bersalin	%RS&Pusk terakred; %Jemaah Haji mndpatkan pemeriksaan Kshtn; %pdd miskin mndptkn jamkes; %pdd mempny JKN; Cakupan Penanganan Kegawatdaruratan Kshtn; Ketercapaian SPM bid kesehatan; Cakupan Penemuan & Penanganan Pendrta DBD; Cakupan Desa/Kel UCI; %Kualitas Air Minum memnhi Syarat Kesehatan; %rumah, TTU,TPM memenuhi syarat keshtn; % Institusi melksnkn UKK; Jml Wil yg melksnkn KTR; Cakupan Kel Siaga Aktif (Mandiri)	Layanan bagi Ibu Bersalin	Terpenuhinya upaya layanan kesehatan masyarakat dan upaya kesehatan perorangan	Kota Yogyakarta, Gondokusuman, Semua Kelurahan	87;100;100;100;100;100;100;100;100;100;90;96;100;476;77 %	91 orang	12 bulan	7,100,000	Dana Transfer Khusus - Dana Alokasi Khusus Non Fisik	%RS&Pusk terakred; %Jemaah Haji mndpatkan pemeriksaan Kshtn; %pdd miskin mndptkn jamkes; %pdd mempny JKN; Cakupan Penanganan Kegawatdaruratan Kshtn; Ketercapaian SPM bid kesehatan; Cakupan Penemuan & Penanganan Pendrta DBD; Cakupan Desa/Kel UCI; %Kualitas Air Minum memnhi Syarat Kesehatan; %rumah, TTU,TPM memenuhi syarat keshtn; % Institusi melksnkn UKK; Jml Wil yg melksnkn KTR; Cakupan Kel Siaga Aktif (Mandiri)	87;100;100;100;100;100;100;100;100;100;90;96;100;476;77 %		0
1	02	02	2.02	03	Pengelolaan Pelayanan Kesehatan Bayi Baru Lahir	%RS&Pusk terakred; %Jemaah Haji mndpatkan pemeriksaan Kshtn; %pdd miskin mndptkn jamkes; %pdd mempny JKN; Cakupan Penanganan Kegawatdaruratan Kshtn; Ketercapaian SPM bid kesehatan; Cakupan Penemuan & Penanganan Pendrta DBD; Cakupan	Layanan bagi Bayi Baru Lahir	Terpenuhinya upaya layanan kesehatan masyarakat dan upaya kesehatan perorangan	Kota Yogyakarta, Gondokusuman, Semua Kelurahan	87;100;100;100;100;100;100;100;100;100;90;96;100;476;77 %	87 orang	12 bulan	0	Dana Transfer Khusus - Dana Alokasi Khusus Non Fisik	%RS&Pusk terakred; %Jemaah Haji mndpatkan pemeriksaan Kshtn; %pdd miskin mndptkn jamkes; %pdd mempny JKN; Cakupan Penanganan Kegawatdaruratan Kshtn; Ketercapaian SPM bid kesehatan; Cakupan Penemuan & Penanganan Pendrta DBD; Cakupan	87;100;100;100;100;100;100;100;100;100;90;96;100;476;77 %		0

**Program dan Kegiatan Perangkat Daerah  
Kota Yogyakarta  
Tahun 2022**

Unit Organisasi : 1.02.0.00.0.00.01.00 Dinas Kesehatan

Sub Unit Organisasi : 1.02.0.00.0.00.01.0005 UPT Puskesmas Gondokusuman II

Kode	Urusan/ Bidang Urusan/ Program/ Kegiatan/ Sub Kegiatan	Indikator Kinerja			Rencana Tahun 2022						Catatan Penting	Prakiraan Maju Rencana Tahun 2023		
		Capaian Program	Keluaran Sub Kegiatan	Hasil Kegiatan	Lokasi Output Kegiatan	Target Capaian Kinerja			Pagu Indikatif (Rp.)	Sumber Dana		Target Capaian Kinerja		Kebutuhan Dana/ Pagu Indikatif (Rp.)
						Program	Keluaran Sub Kegiatan	Hasil Kegiatan				Tolok Ukur	Target	
		Desa/Kel UCI; %Kualitas Air Minum memnhi Syarat Kesehatan; %rumah, TTU,TPM memenuhi syarat keshtn; % Institusi melksnkn UKK; Jml Wil yg melksnkn KTR; Cakupan Kel Siaga Aktif (Mandiri)										Desa/Kel UCI; %Kualitas Air Minum memnhi Syarat Kesehatan; %rumah, TTU,TPM memenuhi syarat keshtn; % Institusi melksnkn UKK; Jml Wil yg melksnkn KTR; Cakupan Kel Siaga Aktif (Mandiri)		
1 02 02 2.02 04	Pengelolaan Pelayanan Kesehatan Balita	%RS&Pusk terakred; %Jemaah Haji mndpatkan pemeriksaan Kshtn; %pdd miskin mndptkn jamkes; %pdd mempnyi JKN; Cakupan Penanganan Kegawatdaruratan Kshtn; Ketercapaian SPM bid kesehatan; Cakupan Penemuan & Penanganan Pendrta DBD; Cakupan Desa/Kel UCI; %Kualitas Air Minum memnhi Syarat Kesehatan; %rumah, TTU,TPM memenuhi syarat keshtn; % Institusi melksnkn UKK; Jml Wil yg melksnkn KTR; Cakupan Kel Siaga Aktif (Mandiri)	Layanan bagi Balita	Terpenuhinya upaya layanan kesehatan masyarakat dan upaya kesehatan perorangan	Kota Yogyakarta, Gondokusuman, Semua Kelurahan	87;100;100;100;100;100;100;100;96;100;476;77 %	357 orang	12 bulan	40,800,000	Dana Transfer Khusus - Dana Alokasi Khusus Non Fisik		%RS&Pusk terakred; %Jemaah Haji mndpatkan pemeriksaan Kshtn; %pdd miskin mndptkn jamkes; %pdd mempnyi JKN; Cakupan Penanganan Kegawatdaruratan Kshtn; Ketercapaian SPM bid kesehatan; Cakupan Penemuan & Penanganan Pendrta DBD; Cakupan Desa/Kel UCI; %Kualitas Air Minum memnhi Syarat Kesehatan; %rumah, TTU,TPM memenuhi syarat keshtn; % Institusi melksnkn UKK; Jml Wil yg melksnkn KTR; Cakupan Kel Siaga Aktif (Mandiri)	87;100;100;100;100;100;100;100;96;100;476;77 %	0
1 02 02 2.02 05	Pengelolaan Pelayanan Kesehatan pada Usia Pendidikan Dasar	%RS&Pusk terakred; %Jemaah Haji mndpatkan pemeriksaan Kshtn; %pdd miskin mndptkn jamkes; %pdd mempnyi JKN; Cakupan Penanganan Kegawatdaruratan Kshtn; Ketercapaian SPM bid kesehatan; Cakupan Penemuan & Penanganan Pendrta DBD; Cakupan Desa/Kel UCI; %Kualitas Air Minum memnhi Syarat Kesehatan; %rumah, TTU,TPM memenuhi syarat keshtn; % Institusi melksnkn UKK; Jml Wil yg melksnkn KTR; Cakupan Kel Siaga Aktif (Mandiri)	Layanan bagi Anak Usia Pendidikan Dasar	Terpenuhinya upaya layanan kesehatan masyarakat dan upaya kesehatan perorangan	Kota Yogyakarta, Gondokusuman, Semua Kelurahan	87;100;100;100;100;100;100;100;96;100;476;77 %	2435 orang	12 bulan	0	Dana Transfer Khusus - Dana Alokasi Khusus Non Fisik		%RS&Pusk terakred; %Jemaah Haji mndpatkan pemeriksaan Kshtn; %pdd miskin mndptkn jamkes; %pdd mempnyi JKN; Cakupan Penanganan Kegawatdaruratan Kshtn; Ketercapaian SPM bid kesehatan; Cakupan Penemuan & Penanganan Pendrta DBD; Cakupan Desa/Kel UCI; %Kualitas Air Minum memnhi Syarat Kesehatan; %rumah, TTU,TPM memenuhi syarat keshtn; % Institusi melksnkn UKK; Jml Wil yg melksnkn KTR; Cakupan Kel Siaga Aktif (Mandiri)	87;100;100;100;100;100;100;100;96;100;476;77 %	0
1 02 02 2.02 06	Pengelolaan Pelayanan Kesehatan pada Usia Produktif	%RS&Pusk terakred; %Jemaah Haji mndpatkan pemeriksaan Kshtn; %pdd miskin mndptkn jamkes; %pdd mempnyi JKN; Cakupan Penanganan Kegawatdaruratan Kshtn; Ketercapaian SPM bid kesehatan; Cakupan Penemuan & Penanganan Pendrta DBD; Cakupan Desa/Kel UCI; %Kualitas Air Minum memnhi Syarat Kesehatan; %rumah, TTU,TPM memenuhi syarat keshtn; % Institusi melksnkn UKK; Jml Wil yg melksnkn KTR; Cakupan Kel Siaga Aktif (Mandiri)	Layanan bagi Usia Produktif	Terpenuhinya upaya layanan kesehatan masyarakat dan upaya kesehatan perorangan	Kota Yogyakarta, Gondokusuman, Semua Kelurahan	87;100;100;100;100;100;100;100;96;100;476;77 %	1 orang	12 bulan	0	Dana Transfer Khusus - Dana Alokasi Khusus Non Fisik		%RS&Pusk terakred; %Jemaah Haji mndpatkan pemeriksaan Kshtn; %pdd miskin mndptkn jamkes; %pdd mempnyi JKN; Cakupan Penanganan Kegawatdaruratan Kshtn; Ketercapaian SPM bid kesehatan; Cakupan Penemuan & Penanganan Pendrta DBD; Cakupan Desa/Kel UCI; %Kualitas Air Minum memnhi Syarat Kesehatan; %rumah, TTU,TPM memenuhi syarat keshtn; % Institusi melksnkn UKK; Jml Wil yg melksnkn KTR; Cakupan Kel Siaga Aktif (Mandiri)	87;100;100;100;100;100;100;100;96;100;476;77 %	0

**Program dan Kegiatan Perangkat Daerah  
Kota Yogyakarta  
Tahun 2022**

Unit Organisasi : 1.02.0.00.0.00.01.00 Dinas Kesehatan

Sub Unit Organisasi : 1.02.0.00.0.00.01.0005 UPT Puskesmas Gondokusuman II

Kode	Urusan/ Bidang Urusan/ Program/ Kegiatan/ Sub Kegiatan	Indikator Kinerja			Rencana Tahun 2022						Catatan Penting	Prakiraan Maju Rencana Tahun 2023		
		Capaian Program	Keluaran Sub Kegiatan	Hasil Kegiatan	Lokasi Output Kegiatan	Target Capaian Kinerja			Pagu Indikatif (Rp.)	Sumber Dana		Target Capaian Kinerja		Kebutuhan Dana/ Pagu Indikatif (Rp.)
						Program	Keluaran Sub Kegiatan	Hasil Kegiatan				Tolok Ukur	Target	
1 02 02 2.02 07	Pengelolaan Pelayanan Kesehatan pada Usia Lanjut	%RS&Pusk terakred; %Jemaah Haji mndpatkan pemeriksaan Kshtn; %pdd miskin mndptkn jamkes; %pdd mempny JKN; Cakupan Penanganan Kegawatdaruratan Kshtn; Ketercapaian SPM bid kesehatan; Cakupan Penemuan & Penanganan Pendrta DBD; Cakupan Desa/Kel UCI; %Kualitas Air Minum memnhi Syarat Kesehatan; %rumah, TTU,TPM memenuhi syarat keshtn; % Institusi melksnkn UKK; Jml Wil yg melksnkn KTR; Cakupan Kel Siaga Aktif (Mandiri)	Layanan bagi Usia Lanjut	Terpenuhinya upaya layanan kesehatan masyarakat dan upaya kesehatan perorangan	Kota Yogyakarta, Gondokusuman, Semua Kelurahan	87;100;100;100;100;100;100;100;100;100;100;90;96;100;476;77 %	1031 Orang	12 bulan		Dana Transfer Khusus - Dana Alokasi Khusus Non Fisik		%RS&Pusk terakred; %Jemaah Haji mndpatkan pemeriksaan Kshtn; %pdd miskin mndptkn jamkes; %pdd mempny JKN; Cakupan Penanganan Kegawatdaruratan Kshtn; Ketercapaian SPM bid kesehatan; Cakupan Penemuan & Penanganan Pendrta DBD; Cakupan Desa/Kel UCI; %Kualitas Air Minum memnhi Syarat Kesehatan; %rumah, TTU,TPM memenuhi syarat keshtn; % Institusi melksnkn UKK; Jml Wil yg melksnkn KTR; Cakupan Kel Siaga Aktif (Mandiri)	87;100;100;100;100;100;100;100;100;100;100;90;96;100;476;77 %	0
1 02 02 2.02 08	Pengelolaan Pelayanan Kesehatan Penderita Hipertensi	%RS&Pusk terakred; %Jemaah Haji mndpatkan pemeriksaan Kshtn; %pdd miskin mndptkn jamkes; %pdd mempny JKN; Cakupan Penanganan Kegawatdaruratan Kshtn; Ketercapaian SPM bid kesehatan; Cakupan Penemuan & Penanganan Pendrta DBD; Cakupan Desa/Kel UCI; %Kualitas Air Minum memnhi Syarat Kesehatan; %rumah, TTU,TPM memenuhi syarat keshtn; % Institusi melksnkn UKK; Jml Wil yg melksnkn KTR; Cakupan Kel Siaga Aktif (Mandiri)	Layanan bagi Penderita Hipertensi	Terpenuhinya upaya layanan kesehatan masyarakat dan upaya kesehatan perorangan	Kota Yogyakarta, Gondokusuman, Semua Kelurahan	87;100;100;100;100;100;100;100;100;100;100;90;96;100;476;77 %	1 Orang	12 bulan		Dana Transfer Khusus - Dana Alokasi Khusus Non Fisik		%RS&Pusk terakred; %Jemaah Haji mndpatkan pemeriksaan Kshtn; %pdd miskin mndptkn jamkes; %pdd mempny JKN; Cakupan Penanganan Kegawatdaruratan Kshtn; Ketercapaian SPM bid kesehatan; Cakupan Penemuan & Penanganan Pendrta DBD; Cakupan Desa/Kel UCI; %Kualitas Air Minum memnhi Syarat Kesehatan; %rumah, TTU,TPM memenuhi syarat keshtn; % Institusi melksnkn UKK; Jml Wil yg melksnkn KTR; Cakupan Kel Siaga Aktif (Mandiri)	87;100;100;100;100;100;100;100;100;100;100;90;96;100;476;77 %	0
1 02 02 2.02 09	Pengelolaan Pelayanan Kesehatan Penderita Diabetes Melitus	%RS&Pusk terakred; %Jemaah Haji mndpatkan pemeriksaan Kshtn; %pdd miskin mndptkn jamkes; %pdd mempny JKN; Cakupan Penanganan Kegawatdaruratan Kshtn; Ketercapaian SPM bid kesehatan; Cakupan Penemuan & Penanganan Pendrta DBD; Cakupan Desa/Kel UCI; %Kualitas Air Minum memnhi Syarat Kesehatan; %rumah, TTU,TPM memenuhi syarat keshtn; % Institusi melksnkn UKK; Jml Wil yg melksnkn KTR; Cakupan Kel Siaga Aktif (Mandiri)	Layanan bagi Penderita Diabetes Melitus	Terpenuhinya upaya layanan kesehatan masyarakat dan upaya kesehatan perorangan	Kota Yogyakarta, Gondokusuman, Semua Kelurahan	87;100;100;100;100;100;100;100;100;100;100;90;96;100;476;77 %	1 Orang	12 bulan		Dana Transfer Khusus - Dana Alokasi Khusus Non Fisik		%RS&Pusk terakred; %Jemaah Haji mndpatkan pemeriksaan Kshtn; %pdd miskin mndptkn jamkes; %pdd mempny JKN; Cakupan Penanganan Kegawatdaruratan Kshtn; Ketercapaian SPM bid kesehatan; Cakupan Penemuan & Penanganan Pendrta DBD; Cakupan Desa/Kel UCI; %Kualitas Air Minum memnhi Syarat Kesehatan; %rumah, TTU,TPM memenuhi syarat keshtn; % Institusi melksnkn UKK; Jml Wil yg melksnkn KTR; Cakupan Kel Siaga Aktif (Mandiri)	87;100;100;100;100;100;100;100;100;100;100;90;96;100;476;77 %	0
1 02 02 2.02 10	Pengelolaan Pelayanan Kesehatan Orang dengan Gangguan Jiwa Berat	%RS&Pusk terakred; %Jemaah Haji mndpatkan pemeriksaan Kshtn; %pdd miskin mndptkn jamkes; %pdd mempny JKN; Cakupan Penanganan Kegawatdaruratan Kshtn; Ketercapaian SPM bid	Layanan bagi Orang Dengan Gangguan Jiwa Berat	Terpenuhinya upaya layanan kesehatan masyarakat dan upaya kesehatan perorangan	Kota Yogyakarta, Gondokusuman, Semua Kelurahan	87;100;100;100;100;100;100;100;100;100;100;90;96;100;476;77 %	1 Orang	12 bulan		Dana Transfer Khusus - Dana Alokasi Khusus Non Fisik		%RS&Pusk terakred; %Jemaah Haji mndpatkan pemeriksaan Kshtn; %pdd miskin mndptkn jamkes; %pdd mempny JKN; Cakupan Penanganan Kegawatdaruratan Kshtn; Ketercapaian SPM bid	87;100;100;100;100;100;100;100;100;100;100;90;96;100;476;77 %	0

**Program dan Kegiatan Perangkat Daerah  
Kota Yogyakarta  
Tahun 2022**

Unit Organisasi : 1.02.0.00.0.00.01.00 Dinas Kesehatan

Sub Unit Organisasi : 1.02.0.00.0.00.01.0005 UPT Puskesmas Gondokusuman II

Kode	Urusan/ Bidang Urusan/ Program/ Kegiatan/ Sub Kegiatan	Indikator Kinerja			Rencana Tahun 2022						Catatan Penting	Prakiraan Maju Rencana Tahun 2023		
		Capaian Program	Keluaran Sub Kegiatan	Hasil Kegiatan	Lokasi Output Kegiatan	Target Capaian Kinerja			Pagu Indikatif (Rp.)	Sumber Dana		Target Capaian Kinerja		Kebutuhan Dana/ Pagu Indikatif (Rp.)
						Program	Keluaran Sub Kegiatan	Hasil Kegiatan				Tolok Ukur	Target	
		kesehatan; Cakupan Penemuan & Penanganan Pendrta DBD; Cakupan Desa/Kel UCI; %Kualitas Air Minum memnhi Syarat Kesehatan; %rumah, TTU,TPM memenuhi syarat keshtn; % Institusi melksnkn UKK; Jml Wil yg melksnkn KTR; Cakupan Kel Siaga Aktif (Mandiri)										kesehatan; Cakupan Penemuan & Penanganan Pendrta DBD; Cakupan Desa/Kel UCI; %Kualitas Air Minum memnhi Syarat Kesehatan; %rumah, TTU,TPM memenuhi syarat keshtn; % Institusi melksnkn UKK; Jml Wil yg melksnkn KTR; Cakupan Kel Siaga Aktif (Mandiri)		
1 02 02 2.02 11	Pengelolaan Pelayanan Kesehatan Orang Terduga Tuberkulosis	%RS&Pusk terakred; %Jemaah Haji mndpatkan pemeriksaan Kshtn; %pdd miskin mndptkn jamkes; %pdd mempnyi JKN; Cakupan Penanganan Kegawatdaruratan Kshtn; Ketercapaian SPM bid kesehatan; Cakupan Penemuan & Penanganan Pendrta DBD; Cakupan Desa/Kel UCI; %Kualitas Air Minum memnhi Syarat Kesehatan; %rumah, TTU,TPM memenuhi syarat keshtn; % Institusi melksnkn UKK; Jml Wil yg melksnkn KTR; Cakupan Kel Siaga Aktif (Mandiri)	Layanan bagi Orang Terduga Tuberkulosis	Terpenuhinya upaya layanan kesehatan masyarakat dan upaya kesehatan perorangan	Kota Yogyakarta, Gondokusuman, Semua Kelurahan	87;100;100;100;100;100;100;100;90;96;100;476;77 %	1 Orang	12 bulan		Dana Transfer Khusus - Dana Alokasi Khusus Non Fisik		%RS&Pusk terakred; %Jemaah Haji mndpatkan pemeriksaan Kshtn; %pdd miskin mndptkn jamkes; %pdd mempnyi JKN; Cakupan Penanganan Kegawatdaruratan Kshtn; Ketercapaian SPM bid kesehatan; Cakupan Penemuan & Penanganan Pendrta DBD; Cakupan Desa/Kel UCI; %Kualitas Air Minum memnhi Syarat Kesehatan; %rumah, TTU,TPM memenuhi syarat keshtn; % Institusi melksnkn UKK; Jml Wil yg melksnkn KTR; Cakupan Kel Siaga Aktif (Mandiri)	87;100;100;100;100;100;100;100;90;96;100;476;77 %	0
1 02 02 2.02 13	Pengelolaan Pelayanan Kesehatan bagi Penduduk pada Kondisi Kejadian Luar Biasa (KLB)	%RS&Pusk terakred; %Jemaah Haji mndpatkan pemeriksaan Kshtn; %pdd miskin mndptkn jamkes; %pdd mempnyi JKN; Cakupan Penanganan Kegawatdaruratan Kshtn; Ketercapaian SPM bid kesehatan; Cakupan Penemuan & Penanganan Pendrta DBD; Cakupan Desa/Kel UCI; %Kualitas Air Minum memnhi Syarat Kesehatan; %rumah, TTU,TPM memenuhi syarat keshtn; % Institusi melksnkn UKK; Jml Wil yg melksnkn KTR; Cakupan Kel Siaga Aktif (Mandiri)	Layanan Pemantauan Harian Kasus Covid-19	Terpenuhinya upaya layanan kesehatan masyarakat dan upaya kesehatan perorangan	Kota Yogyakarta, Gondokusuman, Semua Kelurahan	87;100;100;100;100;100;100;100;90;96;100;476;77 %	365 hari	12 bulan	105,289,600	Dana Transfer Khusus - Dana Alokasi Khusus Non Fisik		%RS&Pusk terakred; %Jemaah Haji mndpatkan pemeriksaan Kshtn; %pdd miskin mndptkn jamkes; %pdd mempnyi JKN; Cakupan Penanganan Kegawatdaruratan Kshtn; Ketercapaian SPM bid kesehatan; Cakupan Penemuan & Penanganan Pendrta DBD; Cakupan Desa/Kel UCI; %Kualitas Air Minum memnhi Syarat Kesehatan; %rumah, TTU,TPM memenuhi syarat keshtn; % Institusi melksnkn UKK; Jml Wil yg melksnkn KTR; Cakupan Kel Siaga Aktif (Mandiri)	87;100;100;100;100;100;100;100;90;96;100;476;77 %	0
1 02 02 2.02 15	Pengelolaan Pelayanan Kesehatan Gizi Masyarakat	%RS&Pusk terakred; %Jemaah Haji mndpatkan pemeriksaan Kshtn; %pdd miskin mndptkn jamkes; %pdd mempnyi JKN; Cakupan Penanganan Kegawatdaruratan Kshtn; Ketercapaian SPM bid kesehatan; Cakupan Penemuan & Penanganan Pendrta DBD; Cakupan Desa/Kel UCI; %Kualitas Air Minum memnhi Syarat Kesehatan; %rumah, TTU,TPM memenuhi syarat keshtn; %	Layanan bagi Balita Gizi Kurang/buruk	Terpenuhinya upaya layanan kesehatan masyarakat dan upaya kesehatan perorangan	Kota Yogyakarta, Gondokusuman, Semua Kelurahan	87;100;100;100;100;100;100;100;90;96;100;476;77 %	40 Orang	12 bulan	1,210,000	Dana Transfer Khusus - Dana Alokasi Khusus Non Fisik		%RS&Pusk terakred; %Jemaah Haji mndpatkan pemeriksaan Kshtn; %pdd miskin mndptkn jamkes; %pdd mempnyi JKN; Cakupan Penanganan Kegawatdaruratan Kshtn; Ketercapaian SPM bid kesehatan; Cakupan Penemuan & Penanganan Pendrta DBD; Cakupan Desa/Kel UCI; %Kualitas Air Minum memnhi Syarat Kesehatan; %rumah, TTU,TPM memenuhi syarat keshtn; %	87;100;100;100;100;100;100;100;90;96;100;476;77 %	0

**Program dan Kegiatan Perangkat Daerah  
Kota Yogyakarta  
Tahun 2022**

Unit Organisasi : 1.02.0.00.0.00.01.00 Dinas Kesehatan

Sub Unit Organisasi : 1.02.0.00.0.00.01.0005 UPT Puskesmas Gondokusuman II

Kode	Urusan/ Bidang Urusan/ Program/ Kegiatan/ Sub Kegiatan	Indikator Kinerja			Rencana Tahun 2022						Catatan Penting	Prakiraan Maju Rencana Tahun 2023		
		Capaian Program	Keluaran Sub Kegiatan	Hasil Kegiatan	Lokasi Output Kegiatan	Target Capaian Kinerja			Pagu Indikatif (Rp.)	Sumber Dana		Target Capaian Kinerja		Kebutuhan Dana/ Pagu Indikatif (Rp.)
						Program	Keluaran Sub Kegiatan	Hasil Kegiatan				Tolok Ukur	Target	
		Institusi melksnkn UKK; Jml Wil yg melksnkn KTR; Cakupan Kel Siaga Aktif (Mandiri)										Institusi melksnkn UKK; Jml Wil yg melksnkn KTR; Cakupan Kel Siaga Aktif (Mandiri)		
1 02 02 2.02 16	Pengelolaan Pelayanan Kesehatan Kerja dan Olahraga	%RS&Pusk terakred; %Jemaah Haji mndpatkan pemeriksaan Kshntn; %pdd miskin mndptkn jamkes; %pdd mempny JKN; Cakupan Penanganan Kegawatdaruratan Kshntn; Ketercapaian SPM bid kesehatan; Cakupan Penemuan & Penanganan Pendrta DBD; Cakupan Desa/Kel UCI; %Kualitas Air Minum memnhi Syarat Kesehatan; %rumah, TTU,TPM memenuhi syarat keshtn; % Institusi melksnkn UKK; Jml Wil yg melksnkn KTR; Cakupan Kel Siaga Aktif (Mandiri)	Layanan Pemeriksaan Kebugaran Jasmani Bagi Pegawai Puskesmas	Terpenuhinya upaya layanan kesehatan masyarakat dan upaya kesehatan perorangan	Kota Yogyakarta, Gondokusuman, Semua Kelurahan	87;100;100;100;100;100;100;100;90;96;100;476;77 %	1 orang	12 bulan		Dana Transfer Khusus - Dana Alokasi Khusus Non Fisik		%RS&Pusk terakred; %Jemaah Haji mndpatkan pemeriksaan Kshntn; %pdd miskin mndptkn jamkes; %pdd mempny JKN; Cakupan Penanganan Kegawatdaruratan Kshntn; Ketercapaian SPM bid kesehatan; Cakupan Penemuan & Penanganan Pendrta DBD; Cakupan Desa/Kel UCI; %Kualitas Air Minum memnhi Syarat Kesehatan; %rumah, TTU,TPM memenuhi syarat keshtn; % Institusi melksnkn UKK; Jml Wil yg melksnkn KTR; Cakupan Kel Siaga Aktif (Mandiri)	87;100;100;100;100;100;100;100;90;96;100;476;77 %	0
1 02 02 2.02 17	Pengelolaan Pelayanan Kesehatan Lingkungan	%RS&Pusk terakred; %Jemaah Haji mndpatkan pemeriksaan Kshntn; %pdd miskin mndptkn jamkes; %pdd mempny JKN; Cakupan Penanganan Kegawatdaruratan Kshntn; Ketercapaian SPM bid kesehatan; Cakupan Penemuan & Penanganan Pendrta DBD; Cakupan Desa/Kel UCI; %Kualitas Air Minum memnhi Syarat Kesehatan; %rumah, TTU,TPM memenuhi syarat keshtn; % Institusi melksnkn UKK; Jml Wil yg melksnkn KTR; Cakupan Kel Siaga Aktif (Mandiri)	Layanan Inspeksi Sanitasi di Masyarakat	Terpenuhinya upaya layanan kesehatan masyarakat dan upaya kesehatan perorangan	Kota Yogyakarta, Gondokusuman, Semua Kelurahan	87;100;100;100;100;100;100;100;90;96;100;476;77 %	100 sampel	12 bulan	17,180,000	Dana Transfer Khusus - Dana Alokasi Khusus Non Fisik		%RS&Pusk terakred; %Jemaah Haji mndpatkan pemeriksaan Kshntn; %pdd miskin mndptkn jamkes; %pdd mempny JKN; Cakupan Penanganan Kegawatdaruratan Kshntn; Ketercapaian SPM bid kesehatan; Cakupan Penemuan & Penanganan Pendrta DBD; Cakupan Desa/Kel UCI; %Kualitas Air Minum memnhi Syarat Kesehatan; %rumah, TTU,TPM memenuhi syarat keshtn; % Institusi melksnkn UKK; Jml Wil yg melksnkn KTR; Cakupan Kel Siaga Aktif (Mandiri)	87;100;100;100;100;100;100;100;90;96;100;476;77 %	0
1 02 02 2.02 18	Pengelolaan Pelayanan Promosi Kesehatan	%RS&Pusk terakred; %Jemaah Haji mndpatkan pemeriksaan Kshntn; %pdd miskin mndptkn jamkes; %pdd mempny JKN; Cakupan Penanganan Kegawatdaruratan Kshntn; Ketercapaian SPM bid kesehatan; Cakupan Penemuan & Penanganan Pendrta DBD; Cakupan Desa/Kel UCI; %Kualitas Air Minum memnhi Syarat Kesehatan; %rumah, TTU,TPM memenuhi syarat keshtn; % Institusi melksnkn UKK; Jml Wil yg melksnkn KTR; Cakupan Kel Siaga Aktif (Mandiri)	Layanan Pembinaan Posyandu, Posbindu, dan UKBM lainnya	Terpenuhinya upaya layanan kesehatan masyarakat dan upaya kesehatan perorangan	Kota Yogyakarta, Gondokusuman, Semua Kelurahan	87;100;100;100;100;100;100;100;90;96;100;476;77 %	17 lokasi	12 bulan	11,430,000	Dana Transfer Khusus - Dana Alokasi Khusus Non Fisik		%RS&Pusk terakred; %Jemaah Haji mndpatkan pemeriksaan Kshntn; %pdd miskin mndptkn jamkes; %pdd mempny JKN; Cakupan Penanganan Kegawatdaruratan Kshntn; Ketercapaian SPM bid kesehatan; Cakupan Penemuan & Penanganan Pendrta DBD; Cakupan Desa/Kel UCI; %Kualitas Air Minum memnhi Syarat Kesehatan; %rumah, TTU,TPM memenuhi syarat keshtn; % Institusi melksnkn UKK; Jml Wil yg melksnkn KTR; Cakupan Kel Siaga Aktif (Mandiri)	87;100;100;100;100;100;100;100;90;96;100;476;77 %	0
1 02 02 2.02 20	Pengelolaan Surveilans Kesehatan	%RS&Pusk terakred; %Jemaah Haji mndpatkan pemeriksaan Kshntn; %pdd miskin mndptkn jamkes; %pdd mempny JKN;	Layanan Surveilans di Masyarakat	Terpenuhinya upaya layanan kesehatan masyarakat dan upaya kesehatan perorangan	Kota Yogyakarta, Gondokusuman, Semua	87;100;100;100;100;100;100;100;90;96;100;476;77 %	52 Minggu	12 bulan	45,525,000	Dana Transfer Khusus - Dana Alokasi Khusus Non Fisik		%RS&Pusk terakred; %Jemaah Haji mndpatkan pemeriksaan Kshntn; %pdd miskin mndptkn jamkes; %pdd mempny JKN;	87;100;100;100;100;100;100;100;90;96;100;476;77 %	0

**Program dan Kegiatan Perangkat Daerah  
Kota Yogyakarta  
Tahun 2022**

Unit Organisasi : 1.02.0.00.0.00.01.00 Dinas Kesehatan

Sub Unit Organisasi : 1.02.0.00.0.00.01.0005 UPT Puskesmas Gondokusuman II

Kode	Urusan/ Bidang Urusan/ Program/ Kegiatan/ Sub Kegiatan	Indikator Kinerja			Rencana Tahun 2022						Catatan Penting	Prakiraan Maju Rencana Tahun 2023			
		Capaian Program	Keluaran Sub Kegiatan	Hasil Kegiatan	Lokasi Output Kegiatan	Target Capaian Kinerja			Pagu Indikatif (Rp.)	Sumber Dana		Target Capaian Kinerja		Kebutuhan Dana/ Pagu Indikatif (Rp.)	
						Program	Keluaran Sub Kegiatan	Hasil Kegiatan				Tolok Ukur	Target		
		Cakupan Penanganan Kegawatdaruratan Kshntn; Ketercapaian SPM bid kesehatan; Cakupan Penemuan & Penanganan Pendrta DBD; Cakupan Desa/Kel UCI; %Kualitas Air Minum memnhi Syarat Kesehatan; %rumah, TTU,TPM memenuhi syarat keshtn; % Institusi melksnkn UKK; Jml Wil yg melksnkn KTR; Cakupan Kel Siaga Aktif (Mandiri)			Kelurahan						Fisik		Cakupan Penanganan Kegawatdaruratan Kshntn; Ketercapaian SPM bid kesehatan; Cakupan Penemuan & Penanganan Pendrta DBD; Cakupan Desa/Kel UCI; %Kualitas Air Minum memnhi Syarat Kesehatan; %rumah, TTU,TPM memenuhi syarat keshtn; % Institusi melksnkn UKK; Jml Wil yg melksnkn KTR; Cakupan Kel Siaga Aktif (Mandiri)		
1 02 02 2.02 25	Pelayanan Kesehatan Penyakit Menular dan Tidak Menular	%RS&Pusk terakred; %Jemaah Haji mndpatkan pemeriksaan Kshntn; %pdd miskin mndptkn jamkes; %pdd mempnyi JKN; Cakupan Penanganan Kegawatdaruratan Kshntn; Ketercapaian SPM bid kesehatan; Cakupan Penemuan & Penanganan Pendrta DBD; Cakupan Desa/Kel UCI; %Kualitas Air Minum memnhi Syarat Kesehatan; %rumah, TTU,TPM memenuhi syarat keshtn; % Institusi melksnkn UKK; Jml Wil yg melksnkn KTR; Cakupan Kel Siaga Aktif (Mandiri)	Deteksi Dini Kasus Penyakit Menular dan Faktor Resiko Penyakit Tidak Menular	Terpenuhinya upaya layanan kesehatan masyarakat dan upaya kesehatan perorangan	Kota Yogyakarta, Gondokusuman, Semua Kelurahan	87;100;100;100;100;100;100;100;90;96;100;476;77 %	7997 kasus	12 bulan	21,400,000		Dana Transfer Khusus - Dana Alokasi Khusus Non Fisik		%RS&Pusk terakred; %Jemaah Haji mndpatkan pemeriksaan Kshntn; %pdd miskin mndptkn jamkes; %pdd mempnyi JKN; Cakupan Penanganan Kegawatdaruratan Kshntn; Ketercapaian SPM bid kesehatan; Cakupan Penemuan & Penanganan Pendrta DBD; Cakupan Desa/Kel UCI; %Kualitas Air Minum memnhi Syarat Kesehatan; %rumah, TTU,TPM memenuhi syarat keshtn; % Institusi melksnkn UKK; Jml Wil yg melksnkn KTR; Cakupan Kel Siaga Aktif (Mandiri)	87;100;100;100;100;100;100;100;90;96;100;476;77 %	0
1 02 02 2.02 33	Operasional Pelayanan Puskesmas	%RS&Pusk terakred; %Jemaah Haji mndpatkan pemeriksaan Kshntn; %pdd miskin mndptkn jamkes; %pdd mempnyi JKN; Cakupan Penanganan Kegawatdaruratan Kshntn; Ketercapaian SPM bid kesehatan; Cakupan Penemuan & Penanganan Pendrta DBD; Cakupan Desa/Kel UCI; %Kualitas Air Minum memnhi Syarat Kesehatan; %rumah, TTU,TPM memenuhi syarat keshtn; % Institusi melksnkn UKK; Jml Wil yg melksnkn KTR; Cakupan Kel Siaga Aktif (Mandiri)	Penyelenggaraan Manajemen Puskesmas	Terpenuhinya upaya layanan kesehatan masyarakat dan upaya kesehatan perorangan	Kota Yogyakarta, Kecamatan, Semua Kelurahan	87;100;100;100;100;100;100;100;90;96;100;476;77 %	12 bulan	12 bulan	213,049,010		PENDAPATAN ASLI DAERAH (PAD) Dana Transfer Khusus - Dana Alokasi Khusus Non Fisik		%RS&Pusk terakred; %Jemaah Haji mndpatkan pemeriksaan Kshntn; %pdd miskin mndptkn jamkes; %pdd mempnyi JKN; Cakupan Penanganan Kegawatdaruratan Kshntn; Ketercapaian SPM bid kesehatan; Cakupan Penemuan & Penanganan Pendrta DBD; Cakupan Desa/Kel UCI; %Kualitas Air Minum memnhi Syarat Kesehatan; %rumah, TTU,TPM memenuhi syarat keshtn; % Institusi melksnkn UKK; Jml Wil yg melksnkn KTR; Cakupan Kel Siaga Aktif (Mandiri)	87;100;100;100;100;100;100;100;90;96;100;476;77 %	1,257,120,608
1 02 03	<b>PROGRAM PENINGKATAN KAPASITAS SUMBER DAYA MANUSIA KESEHATAN</b>										<b>659,696,836</b>				<b>0</b>
1 02 03 2.02	<b>Perencanaan Kebutuhan dan Pendayagunaan Sumberdaya Manusia Kesehatan untuk UKP dan UKM di Wilayah Kabupaten/Kota</b>										<b>659,696,836</b>				<b>0</b>
1 02 03 2.02 02	Pemenuhan Kebutuhan Sumber Daya Manusia Kesehatan sesuai Standar	Persentase Tenaga Kesehatan sesuai Kompetensi	Tersedianya Tenaga dengan Perjanjian Kerja	Terlaksananya pembinaan dan pengawasan Sumber Daya Manusia Kesehatan untuk UKM dan UKP tingkat Daerah Kabupaten/Kota	Kota Yogyakarta, Gondokusuman, Semua Kelurahan	96 %	17 orang	12 bulan	659,696,836		PENDAPATAN ASLI DAERAH (PAD) Dana Transfer Khusus - Dana Alokasi Khusus Non Fisik		Persentase Tenaga Kesehatan sesuai Kompetensi	96 %	0

**Program dan Kegiatan Perangkat Daerah  
Kota Yogyakarta  
Tahun 2022**

Unit Organisasi : 1.02.0.00.0.00.01.00 Dinas Kesehatan  
Sub Unit Organisasi : 1.02.0.00.0.00.01.0005 UPT Puskesmas Gondokusuman II

Kode	Urusan/ Bidang Urusan/ Program/ Kegiatan/ Sub Kegiatan	Indikator Kinerja			Rencana Tahun 2022					Catatan Penting	Prakiraan Maju Rencana Tahun 2023			
		Capaian Program	Keluaran Sub Kegiatan	Hasil Kegiatan	Lokasi Output Kegiatan	Target Capaian Kinerja			Pagu Indikatif (Rp.)		Sumber Dana	Target Capaian Kinerja		Kebutuhan Dana/ Pagu Indikatif (Rp.)
						Program	Keluaran Sub Kegiatan	Hasil Kegiatan				Tolok Ukur	Target	
<b>TOTAL</b>									<b>1,809,806,718</b>				<b>1,905,300,918</b>	



**Program dan Kegiatan Perangkat Daerah  
Kota Yogyakarta  
Tahun 2022**

Unit Organisasi : 1.02.0.00.0.00.01.00 Dinas Kesehatan  
Sub Unit Organisasi : 1.02.0.00.0.00.01.0006 UPT Puskesmas Gondomanan

Kode	Urusan/ Bidang Urusan/ Program/ Kegiatan/ Sub Kegiatan	Indikator Kinerja			Rencana Tahun 2022					Catatan Penting	Prakiraan Maju Rencana Tahun 2023						
		Capaian Program	Keluaran Sub Kegiatan	Hasil Kegiatan	Lokasi Output Kegiatan	Target Capaian Kinerja			Pagu Indikatif (Rp.)		Sumber Dana	Target Capaian Kinerja					
						Program	Keluaran Sub Kegiatan	Hasil Kegiatan				Tolok Ukur	Target	Kebutuhan Dana/ Pagu Indikatif (Rp.)			
1		<b>URUSAN PEMERINTAHAN WAJIB YANG BERKAITAN DENGAN PELAYANAN DASAR</b>															
1	02	<b>URUSAN PEMERINTAHAN BIDANG KESEHATAN</b>							2,055,670,764				2,137,940,886				
1	02	01	<b>PROGRAM PENUNJANG URUSAN PEMERINTAHAN DAERAH KABUPATEN/KOTA</b>							818,484,260			843,038,787				
1	02	01	2.10	<b>Peningkatan Pelayanan BLUD</b>						818,484,260			843,038,787				
1	02	01	2.10	01	Pelayanan dan Penunjang Pelayanan BLUD	Indeks kepuasan layanan keehatan puskesmas	Layanan Kesehatan di Puskesmas Gondomanan	Terpenuhinya upaya layanan keehatan masyarakat dan upaya kesehatan perorangan	Kota Yogyakarta, Semua Kecamatan, Semua Kelurahan	81 poin	12 bulan	12 bulan	818,484,260		Indeks kepuasan layanan keehatan puskesmas	81 poin	843,038,787
1	02	02	<b>PROGRAM PEMENUHAN UPAYA KESEHATAN PERORANGAN DAN UPAYA KESEHATAN MASYARAKAT</b>							595,028,632			1,294,902,099				
1	02	02	2.02	<b>Penyediaan Layanan Kesehatan untuk UKM dan UKP Rujukan Tingkat Daerah Kabupaten/Kota</b>						595,028,632			1,294,902,099				
1	02	02	2.02	01	Pengelolaan Pelayanan Kesehatan Ibu Hamil	%RS&Pusk terakred; %Jemaah Haji mndpatkan pemeriksaan Kshtn; %pdd miskin mndptkn jamkes; %pdd mempny JKN; Cakupan Penanganan Kegawatdaruratan Kshtn; Ketercapaian SPM bid keehatan; Cakupan Penemuan & Penanganan Pendrt DBD; Cakupan Desa/Kel UCI; %Kualitas Air Minum memnhi Syarat Kesehatan; %rumah, TTU,TPM memenuhi syarat keshtn; % Institusi melksnkn UKK; Jml Wil yg melksnkn KTR; Cakupan Kel Siaga Aktif (Mandiri)	Layanan bagi Ibu Hamil	Terpenuhinya upaya layanan keehatan masyarakat dan upaya kesehatan perorangan	Kota Yogyakarta, Gondomanan, Semua Kelurahan	87;100;100;10 0;100;100;100; 100;90;96;100; 476;77 %	144 orang	12 bulan	37,720,000	Dana Transfer Khusus - Dana Alokasi Khusus Non Fisik	%RS&Pusk terakred; %Jemaah Haji mndpatkan pemeriksaan Kshtn; %pdd miskin mndptkn jamkes; %pdd mempny JKN; Cakupan Penanganan Kegawatdaruratan Kshtn; Ketercapaian SPM bid keehatan; Cakupan Penemuan & Penanganan Pendrt DBD; Cakupan Desa/Kel UCI; %Kualitas Air Minum memnhi Syarat Kesehatan; %rumah, TTU,TPM memenuhi syarat keshtn; % Institusi melksnkn UKK; Jml Wil yg melksnkn KTR; Cakupan Kel Siaga Aktif (Mandiri)	87;100;100;10 0;100;100;100; 100;90;96;100; 476;77 %	0
1	02	02	2.02	02	Pengelolaan Pelayanan Kesehatan Ibu Bersalin	%RS&Pusk terakred; %Jemaah Haji mndpatkan pemeriksaan Kshtn; %pdd miskin mndptkn jamkes; %pdd mempny JKN; Cakupan Penanganan Kegawatdaruratan Kshtn; Ketercapaian SPM bid keehatan; Cakupan Penemuan & Penanganan Pendrt DBD; Cakupan Desa/Kel UCI; %Kualitas Air Minum memnhi Syarat Kesehatan; %rumah, TTU,TPM memenuhi syarat keshtn; % Institusi melksnkn UKK; Jml Wil yg melksnkn KTR; Cakupan Kel Siaga Aktif (Mandiri)	Layanan bagi Ibu Bersalin	Terpenuhinya upaya layanan keehatan masyarakat dan upaya kesehatan perorangan	Kota Yogyakarta, Gondomanan, Semua Kelurahan	87;100;100;10 0;100;100;100; 100;90;96;100; 476;77 %	144 orang	12 bulan	0	Dana Transfer Khusus - Dana Alokasi Khusus Non Fisik	%RS&Pusk terakred; %Jemaah Haji mndpatkan pemeriksaan Kshtn; %pdd miskin mndptkn jamkes; %pdd mempny JKN; Cakupan Penanganan Kegawatdaruratan Kshtn; Ketercapaian SPM bid keehatan; Cakupan Penemuan & Penanganan Pendrt DBD; Cakupan Desa/Kel UCI; %Kualitas Air Minum memnhi Syarat Kesehatan; %rumah, TTU,TPM memenuhi syarat keshtn; % Institusi melksnkn UKK; Jml Wil yg melksnkn KTR; Cakupan Kel Siaga Aktif (Mandiri)	87;100;100;10 0;100;100;100; 100;90;96;100; 476;77 %	0
1	02	02	2.02	03	Pengelolaan Pelayanan Kesehatan Bayi Baru Lahir	%RS&Pusk terakred; %Jemaah Haji mndpatkan pemeriksaan Kshtn; %pdd miskin mndptkn jamkes; %pdd mempny JKN; Cakupan Penanganan Kegawatdaruratan Kshtn; Ketercapaian SPM bid keehatan; Cakupan Penemuan & Penanganan Pendrt DBD; Cakupan	Layanan bagi Bayi Baru Lahir	Terpenuhinya upaya layanan keehatan masyarakat dan upaya kesehatan perorangan	Kota Yogyakarta, Gondomanan, Semua Kelurahan	87;100;100;10 0;100;100;100; 100;90;96;100; 476;77 %	142 orang	12 bulan	0	Dana Transfer Khusus - Dana Alokasi Khusus Non Fisik	%RS&Pusk terakred; %Jemaah Haji mndpatkan pemeriksaan Kshtn; %pdd miskin mndptkn jamkes; %pdd mempny JKN; Cakupan Penanganan Kegawatdaruratan Kshtn; Ketercapaian SPM bid keehatan; Cakupan Penemuan & Penanganan Pendrt DBD; Cakupan	87;100;100;10 0;100;100;100; 100;90;96;100; 476;77 %	0

**Program dan Kegiatan Perangkat Daerah  
Kota Yogyakarta  
Tahun 2022**

Unit Organisasi : 1.02.0.00.0.00.01.00 Dinas Kesehatan

Sub Unit Organisasi : 1.02.0.00.0.00.01.0006 UPT Puskesmas Gondomanan

Kode	Urusan/ Bidang Urusan/ Program/ Kegiatan/ Sub Kegiatan	Indikator Kinerja			Rencana Tahun 2022						Catatan Penting	Prakiraan Maju Rencana Tahun 2023		
		Capaian Program	Keluaran Sub Kegiatan	Hasil Kegiatan	Lokasi Output Kegiatan	Target Capaian Kinerja			Pagu Indikatif (Rp.)	Sumber Dana		Target Capaian Kinerja		Kebutuhan Dana/ Pagu Indikatif (Rp.)
						Program	Keluaran Sub Kegiatan	Hasil Kegiatan				Tolok Ukur	Target	
		Desa/Kel UCI; %Kualitas Air Minum memnhi Syarat Kesehatan; %rumah, TTU,TPM memenuhi syarat keshtn; % Institusi melksnkn UKK; Jml Wil yg melksnkn KTR; Cakupan Kel Siaga Aktif (Mandiri)										Desa/Kel UCI; %Kualitas Air Minum memnhi Syarat Kesehatan; %rumah, TTU,TPM memenuhi syarat keshtn; % Institusi melksnkn UKK; Jml Wil yg melksnkn KTR; Cakupan Kel Siaga Aktif (Mandiri)		
1 02 02 2.02 04	Pengelolaan Pelayanan Kesehatan Balita	%RS&Pusk terakred; %Jemaah Haji mndpatkan pemeriksaan Kshtn; %pdd miskin mndptkn jamkes; %pdd mempnyi JKN; Cakupan Penanganan Kegawatdaruratan Kshtn; Ketercapaian SPM bid kesehatan; Cakupan Penemuan & Penanganan Pendrta DBD; Cakupan Desa/Kel UCI; %Kualitas Air Minum memnhi Syarat Kesehatan; %rumah, TTU,TPM memenuhi syarat keshtn; % Institusi melksnkn UKK; Jml Wil yg melksnkn KTR; Cakupan Kel Siaga Aktif (Mandiri)	Layanan bagi Balita	Terpenuhinya upaya layanan kesehatan masyarakat dan upaya kesehatan perorangan	Kota Yogyakarta, Gondomanan, Semua Kelurahan	87;100;100;100;100;100;100;100;96;100;476;77 %	699 orang	12 bulan	5,485,000	Dana Transfer Khusus - Dana Alokasi Khusus Non Fisik		%RS&Pusk terakred; %Jemaah Haji mndpatkan pemeriksaan Kshtn; %pdd miskin mndptkn jamkes; %pdd mempnyi JKN; Cakupan Penanganan Kegawatdaruratan Kshtn; Ketercapaian SPM bid kesehatan; Cakupan Penemuan & Penanganan Pendrta DBD; Cakupan Desa/Kel UCI; %Kualitas Air Minum memnhi Syarat Kesehatan; %rumah, TTU,TPM memenuhi syarat keshtn; % Institusi melksnkn UKK; Jml Wil yg melksnkn KTR; Cakupan Kel Siaga Aktif (Mandiri)	87;100;100;100;100;100;100;100;96;100;476;77 %	0
1 02 02 2.02 05	Pengelolaan Pelayanan Kesehatan pada Usia Pendidikan Dasar	%RS&Pusk terakred; %Jemaah Haji mndpatkan pemeriksaan Kshtn; %pdd miskin mndptkn jamkes; %pdd mempnyi JKN; Cakupan Penanganan Kegawatdaruratan Kshtn; Ketercapaian SPM bid kesehatan; Cakupan Penemuan & Penanganan Pendrta DBD; Cakupan Desa/Kel UCI; %Kualitas Air Minum memnhi Syarat Kesehatan; %rumah, TTU,TPM memenuhi syarat keshtn; % Institusi melksnkn UKK; Jml Wil yg melksnkn KTR; Cakupan Kel Siaga Aktif (Mandiri)	Layanan bagi Anak Usia Pendidikan Dasar	Terpenuhinya upaya layanan kesehatan masyarakat dan upaya kesehatan perorangan	Kota Yogyakarta, Gondomanan, Semua Kelurahan	87;100;100;100;100;100;100;100;96;100;476;77 %	3183 orang	12 bulan	29,500,000	Dana Transfer Khusus - Dana Alokasi Khusus Non Fisik		%RS&Pusk terakred; %Jemaah Haji mndpatkan pemeriksaan Kshtn; %pdd miskin mndptkn jamkes; %pdd mempnyi JKN; Cakupan Penanganan Kegawatdaruratan Kshtn; Ketercapaian SPM bid kesehatan; Cakupan Penemuan & Penanganan Pendrta DBD; Cakupan Desa/Kel UCI; %Kualitas Air Minum memnhi Syarat Kesehatan; %rumah, TTU,TPM memenuhi syarat keshtn; % Institusi melksnkn UKK; Jml Wil yg melksnkn KTR; Cakupan Kel Siaga Aktif (Mandiri)	87;100;100;100;100;100;100;100;96;100;476;77 %	0
1 02 02 2.02 06	Pengelolaan Pelayanan Kesehatan pada Usia Produktif	%RS&Pusk terakred; %Jemaah Haji mndpatkan pemeriksaan Kshtn; %pdd miskin mndptkn jamkes; %pdd mempnyi JKN; Cakupan Penanganan Kegawatdaruratan Kshtn; Ketercapaian SPM bid kesehatan; Cakupan Penemuan & Penanganan Pendrta DBD; Cakupan Desa/Kel UCI; %Kualitas Air Minum memnhi Syarat Kesehatan; %rumah, TTU,TPM memenuhi syarat keshtn; % Institusi melksnkn UKK; Jml Wil yg melksnkn KTR; Cakupan Kel Siaga Aktif (Mandiri)	Layanan bagi Usia Produktif	Terpenuhinya upaya layanan kesehatan masyarakat dan upaya kesehatan perorangan	Kota Yogyakarta, Gondomanan, Semua Kelurahan	87;100;100;100;100;100;100;100;96;100;476;77 %	1376 orang	12 bulan	8,750,000	Dana Transfer Khusus - Dana Alokasi Khusus Non Fisik		%RS&Pusk terakred; %Jemaah Haji mndpatkan pemeriksaan Kshtn; %pdd miskin mndptkn jamkes; %pdd mempnyi JKN; Cakupan Penanganan Kegawatdaruratan Kshtn; Ketercapaian SPM bid kesehatan; Cakupan Penemuan & Penanganan Pendrta DBD; Cakupan Desa/Kel UCI; %Kualitas Air Minum memnhi Syarat Kesehatan; %rumah, TTU,TPM memenuhi syarat keshtn; % Institusi melksnkn UKK; Jml Wil yg melksnkn KTR; Cakupan Kel Siaga Aktif (Mandiri)	87;100;100;100;100;100;100;100;96;100;476;77 %	0

**Program dan Kegiatan Perangkat Daerah  
Kota Yogyakarta  
Tahun 2022**

Unit Organisasi : 1.02.0.00.0.00.01.00 Dinas Kesehatan  
Sub Unit Organisasi : 1.02.0.00.0.00.01.0006 UPT Puskesmas Gondomanan

Kode	Urusan/ Bidang Urusan/ Program/ Kegiatan/ Sub Kegiatan	Indikator Kinerja			Rencana Tahun 2022						Catatan Penting	Prakiraan Maju Rencana Tahun 2023			
		Capaian Program	Keluaran Sub Kegiatan	Hasil Kegiatan	Lokasi Output Kegiatan	Target Capaian Kinerja			Pagu Indikatif (Rp.)	Sumber Dana		Target Capaian Kinerja		Kebutuhan Dana/ Pagu Indikatif (Rp.)	
						Program	Keluaran Sub Kegiatan	Hasil Kegiatan				Tolok Ukur	Target		
1 02 02 2.02 07	Pengelolaan Pelayanan Kesehatan pada Usia Lanjut	%RS&Pusk terakred; %Jemaah Haji mndpatkan pemeriksaan Kshtn; %pdd miskin mndptkn jamkes; %pdd mempny JKN; Cakupan Penanganan Kegawatdaruratan Kshtn; Ketercapaian SPM bid kesehatan; Cakupan Penemuan & Penanganan Pendrta DBD; Cakupan Desa/Kel UCI; %Kualitas Air Minum memnhi Syarat Kesehatan; %rumah, TTU,TPM memenuhi syarat keshtn; % Institusi melksnkn UKK; Jml Wil yg melksnkn KTR; Cakupan Kel Siaga Aktif (Mandiri)	Layanan bagi Usia Lanjut	Terpenuhinya upaya layanan kesehatan masyarakat dan upaya kesehatan perorangan	Kota Yogyakarta, Gondomanan, Semua Kelurahan	87;100;100;100;100;100;100;100;100;100;100;90;96;100;476;77 %	2374 Orang	12 bulan		Dana Transfer Khusus - Dana Alokasi Khusus Non Fisik		%RS&Pusk terakred; %Jemaah Haji mndpatkan pemeriksaan Kshtn; %pdd miskin mndptkn jamkes; %pdd mempny JKN; Cakupan Penanganan Kegawatdaruratan Kshtn; Ketercapaian SPM bid kesehatan; Cakupan Penemuan & Penanganan Pendrta DBD; Cakupan Desa/Kel UCI; %Kualitas Air Minum memnhi Syarat Kesehatan; %rumah, TTU,TPM memenuhi syarat keshtn; % Institusi melksnkn UKK; Jml Wil yg melksnkn KTR; Cakupan Kel Siaga Aktif (Mandiri)	87;100;100;100;100;100;100;100;100;100;100;90;96;100;476;77 %		0
1 02 02 2.02 08	Pengelolaan Pelayanan Kesehatan Penderita Hipertensi	%RS&Pusk terakred; %Jemaah Haji mndpatkan pemeriksaan Kshtn; %pdd miskin mndptkn jamkes; %pdd mempny JKN; Cakupan Penanganan Kegawatdaruratan Kshtn; Ketercapaian SPM bid kesehatan; Cakupan Penemuan & Penanganan Pendrta DBD; Cakupan Desa/Kel UCI; %Kualitas Air Minum memnhi Syarat Kesehatan; %rumah, TTU,TPM memenuhi syarat keshtn; % Institusi melksnkn UKK; Jml Wil yg melksnkn KTR; Cakupan Kel Siaga Aktif (Mandiri)	Layanan bagi Penderita Hipertensi	Terpenuhinya upaya layanan kesehatan masyarakat dan upaya kesehatan perorangan	Kota Yogyakarta, Gondomanan, Semua Kelurahan	87;100;100;100;100;100;100;100;100;100;100;90;96;100;476;77 %	1197 Orang	12 bulan	1,065,000	Dana Transfer Khusus - Dana Alokasi Khusus Non Fisik		%RS&Pusk terakred; %Jemaah Haji mndpatkan pemeriksaan Kshtn; %pdd miskin mndptkn jamkes; %pdd mempny JKN; Cakupan Penanganan Kegawatdaruratan Kshtn; Ketercapaian SPM bid kesehatan; Cakupan Penemuan & Penanganan Pendrta DBD; Cakupan Desa/Kel UCI; %Kualitas Air Minum memnhi Syarat Kesehatan; %rumah, TTU,TPM memenuhi syarat keshtn; % Institusi melksnkn UKK; Jml Wil yg melksnkn KTR; Cakupan Kel Siaga Aktif (Mandiri)	87;100;100;100;100;100;100;100;100;100;100;90;96;100;476;77 %		0
1 02 02 2.02 09	Pengelolaan Pelayanan Kesehatan Penderita Diabetes Melitus	%RS&Pusk terakred; %Jemaah Haji mndpatkan pemeriksaan Kshtn; %pdd miskin mndptkn jamkes; %pdd mempny JKN; Cakupan Penanganan Kegawatdaruratan Kshtn; Ketercapaian SPM bid kesehatan; Cakupan Penemuan & Penanganan Pendrta DBD; Cakupan Desa/Kel UCI; %Kualitas Air Minum memnhi Syarat Kesehatan; %rumah, TTU,TPM memenuhi syarat keshtn; % Institusi melksnkn UKK; Jml Wil yg melksnkn KTR; Cakupan Kel Siaga Aktif (Mandiri)	Layanan bagi Penderita Diabetes Melitus	Terpenuhinya upaya layanan kesehatan masyarakat dan upaya kesehatan perorangan	Kota Yogyakarta, Gondomanan, Semua Kelurahan	87;100;100;100;100;100;100;100;100;100;100;90;96;100;476;77 %	577 Orang	12 bulan		Dana Transfer Khusus - Dana Alokasi Khusus Non Fisik		%RS&Pusk terakred; %Jemaah Haji mndpatkan pemeriksaan Kshtn; %pdd miskin mndptkn jamkes; %pdd mempny JKN; Cakupan Penanganan Kegawatdaruratan Kshtn; Ketercapaian SPM bid kesehatan; Cakupan Penemuan & Penanganan Pendrta DBD; Cakupan Desa/Kel UCI; %Kualitas Air Minum memnhi Syarat Kesehatan; %rumah, TTU,TPM memenuhi syarat keshtn; % Institusi melksnkn UKK; Jml Wil yg melksnkn KTR; Cakupan Kel Siaga Aktif (Mandiri)	87;100;100;100;100;100;100;100;100;100;100;90;96;100;476;77 %		0
1 02 02 2.02 10	Pengelolaan Pelayanan Kesehatan Orang dengan Gangguan Jiwa Berat	%RS&Pusk terakred; %Jemaah Haji mndpatkan pemeriksaan Kshtn; %pdd miskin mndptkn jamkes; %pdd mempny JKN; Cakupan Penanganan Kegawatdaruratan Kshtn; Ketercapaian SPM bid	Layanan bagi Orang Dengan Gangguan Jiwa Berat	Terpenuhinya upaya layanan kesehatan masyarakat dan upaya kesehatan perorangan	Kota Yogyakarta, Gondomanan, Semua Kelurahan	87;100;100;100;100;100;100;100;100;100;100;90;96;100;476;77 %	1 Orang	12 bulan		Dana Transfer Khusus - Dana Alokasi Khusus Non Fisik		%RS&Pusk terakred; %Jemaah Haji mndpatkan pemeriksaan Kshtn; %pdd miskin mndptkn jamkes; %pdd mempny JKN; Cakupan Penanganan Kegawatdaruratan Kshtn; Ketercapaian SPM bid	87;100;100;100;100;100;100;100;100;100;100;90;96;100;476;77 %		0

**Program dan Kegiatan Perangkat Daerah  
Kota Yogyakarta  
Tahun 2022**

Unit Organisasi : 1.02.0.00.0.00.01.00 Dinas Kesehatan  
Sub Unit Organisasi : 1.02.0.00.0.00.01.0006 UPT Puskesmas Gondomanan

Kode	Urusan/ Bidang Urusan/ Program/ Kegiatan/ Sub Kegiatan	Indikator Kinerja			Rencana Tahun 2022						Catatan Penting	Prakiraan Maju Rencana Tahun 2023		
		Capaian Program	Keluaran Sub Kegiatan	Hasil Kegiatan	Lokasi Output Kegiatan	Target Capaian Kinerja			Pagu Indikatif (Rp.)	Sumber Dana		Target Capaian Kinerja		Kebutuhan Dana/ Pagu Indikatif (Rp.)
						Program	Keluaran Sub Kegiatan	Hasil Kegiatan				Tolok Ukur	Target	
		kesehatan; Cakupan Penemuan & Penanganan Pendrta DBD; Cakupan Desa/Kel UCI; %Kualitas Air Minum memnhi Syarat Kesehatan; %rumah, TTU,TPM memenuhi syarat keshtn; % Institusi melksnkn UKK; Jml Wil yg melksnkn KTR; Cakupan Kel Siaga Aktif (Mandiri)										kesehatan; Cakupan Penemuan & Penanganan Pendrta DBD; Cakupan Desa/Kel UCI; %Kualitas Air Minum memnhi Syarat Kesehatan; %rumah, TTU,TPM memenuhi syarat keshtn; % Institusi melksnkn UKK; Jml Wil yg melksnkn KTR; Cakupan Kel Siaga Aktif (Mandiri)		
1 02 02 2.02 11	Pengelolaan Pelayanan Kesehatan Orang Terduga Tuberkulosis	%RS&Pusk terakred; %Jemaah Haji mndpatkan pemeriksaan Kshtn; %pdd miskin mndptkn jamkes; %pdd mempnyi JKN; Cakupan Penanganan Kegawatdaruratan Kshtn; Ketercapaian SPM bid kesehatan; Cakupan Penemuan & Penanganan Pendrta DBD; Cakupan Desa/Kel UCI; %Kualitas Air Minum memnhi Syarat Kesehatan; %rumah, TTU,TPM memenuhi syarat keshtn; % Institusi melksnkn UKK; Jml Wil yg melksnkn KTR; Cakupan Kel Siaga Aktif (Mandiri)	Layanan bagi Orang Terduga Tuberkulosis	Terpenuhinya upaya layanan kesehatan masyarakat dan upaya kesehatan perorangan	Kota Yogyakarta, Gondomanan, Semua Kelurahan	87;100;100;100;100;100;100;100;100;100;96;100;476;77 %	1 Orang	12 bulan		Dana Transfer Khusus - Dana Alokasi Khusus Non Fisik		%RS&Pusk terakred; %Jemaah Haji mndpatkan pemeriksaan Kshtn; %pdd miskin mndptkn jamkes; %pdd mempnyi JKN; Cakupan Penanganan Kegawatdaruratan Kshtn; Ketercapaian SPM bid kesehatan; Cakupan Penemuan & Penanganan Pendrta DBD; Cakupan Desa/Kel UCI; %Kualitas Air Minum memnhi Syarat Kesehatan; %rumah, TTU,TPM memenuhi syarat keshtn; % Institusi melksnkn UKK; Jml Wil yg melksnkn KTR; Cakupan Kel Siaga Aktif (Mandiri)	87;100;100;100;100;100;100;100;100;100;96;100;476;77 %	0
1 02 02 2.02 12	Pengelolaan Pelayanan Kesehatan Orang dengan Risiko Terinfeksi HIV	%RS&Pusk terakred; %Jemaah Haji mndpatkan pemeriksaan Kshtn; %pdd miskin mndptkn jamkes; %pdd mempnyi JKN; Cakupan Penanganan Kegawatdaruratan Kshtn; Ketercapaian SPM bid kesehatan; Cakupan Penemuan & Penanganan Pendrta DBD; Cakupan Desa/Kel UCI; %Kualitas Air Minum memnhi Syarat Kesehatan; %rumah, TTU,TPM memenuhi syarat keshtn; % Institusi melksnkn UKK; Jml Wil yg melksnkn KTR; Cakupan Kel Siaga Aktif (Mandiri)	Layanan bagi Orang Dengan Risiko Terinfeksi HIV	Terpenuhinya upaya layanan kesehatan masyarakat dan upaya kesehatan perorangan	Kota Yogyakarta, Gondomanan, Semua Kelurahan	87;100;100;100;100;100;100;100;100;100;96;100;476;77 %	30 orang	12 bulan	1,065,000			%RS&Pusk terakred; %Jemaah Haji mndpatkan pemeriksaan Kshtn; %pdd miskin mndptkn jamkes; %pdd mempnyi JKN; Cakupan Penanganan Kegawatdaruratan Kshtn; Ketercapaian SPM bid kesehatan; Cakupan Penemuan & Penanganan Pendrta DBD; Cakupan Desa/Kel UCI; %Kualitas Air Minum memnhi Syarat Kesehatan; %rumah, TTU,TPM memenuhi syarat keshtn; % Institusi melksnkn UKK; Jml Wil yg melksnkn KTR; Cakupan Kel Siaga Aktif (Mandiri)	87;100;100;100;100;100;100;100;100;100;96;100;476;77 %	0
1 02 02 2.02 13	Pengelolaan Pelayanan Kesehatan bagi Penduduk pada Kondisi Kejadian Luar Biasa (KLB)	%RS&Pusk terakred; %Jemaah Haji mndpatkan pemeriksaan Kshtn; %pdd miskin mndptkn jamkes; %pdd mempnyi JKN; Cakupan Penanganan Kegawatdaruratan Kshtn; Ketercapaian SPM bid kesehatan; Cakupan Penemuan & Penanganan Pendrta DBD; Cakupan Desa/Kel UCI; %Kualitas Air Minum memnhi Syarat Kesehatan; %rumah, TTU,TPM memenuhi syarat keshtn; %	Layanan Pemantauan Harian Kasus Covid-19	Terpenuhinya upaya layanan kesehatan masyarakat dan upaya kesehatan perorangan	Kota Yogyakarta, Gondomanan, Semua Kelurahan	87;100;100;100;100;100;100;100;100;100;96;100;476;77 %	365 hari	12 bulan	188,578,000	Dana Transfer Khusus - Dana Alokasi Khusus Non Fisik		%RS&Pusk terakred; %Jemaah Haji mndpatkan pemeriksaan Kshtn; %pdd miskin mndptkn jamkes; %pdd mempnyi JKN; Cakupan Penanganan Kegawatdaruratan Kshtn; Ketercapaian SPM bid kesehatan; Cakupan Penemuan & Penanganan Pendrta DBD; Cakupan Desa/Kel UCI; %Kualitas Air Minum memnhi Syarat Kesehatan; %rumah, TTU,TPM memenuhi syarat keshtn; %	87;100;100;100;100;100;100;100;100;100;96;100;476;77 %	0

**Program dan Kegiatan Perangkat Daerah  
Kota Yogyakarta  
Tahun 2022**

Unit Organisasi : 1.02.0.00.0.00.01.00 Dinas Kesehatan  
Sub Unit Organisasi : 1.02.0.00.0.00.01.0006 UPT Puskesmas Gondomanan

Kode	Urusan/ Bidang Urusan/ Program/ Kegiatan/ Sub Kegiatan	Indikator Kinerja			Rencana Tahun 2022						Catatan Penting	Prakiraan Maju Rencana Tahun 2023		
		Capaian Program	Keluaran Sub Kegiatan	Hasil Kegiatan	Lokasi Output Kegiatan	Target Capaian Kinerja			Pagu Indikatif (Rp.)	Sumber Dana		Target Capaian Kinerja		Kebutuhan Dana/ Pagu Indikatif (Rp.)
						Program	Keluaran Sub Kegiatan	Hasil Kegiatan				Tolok Ukur	Target	
		Institusi melksnkn UKK; Jml Wil yg melksnkn KTR; Cakupan Kel Siaga Aktif (Mandiri)										Institusi melksnkn UKK; Jml Wil yg melksnkn KTR; Cakupan Kel Siaga Aktif (Mandiri)		
1 02 02 2.02 15	Pengelolaan Pelayanan Kesehatan Gizi Masyarakat	%RS&Pusk terakred; %Jemaah Haji mndpatkan pemeriksaan Kshntn; %pdd miskin mndptkn jamkes; %pdd mempnyi JKN; Cakupan Penanganan Kegawatdaruratan Kshntn; Ketercapaian SPM bid kesehatan; Cakupan Penemuan & Penanganan Pendrta DBD; Cakupan Desa/Kel UCI; %Kualitas Air Minum memnhi Syarat Kesehatan; %rumah, TTU,TPM memenuhi syarat keshtn; % Institusi melksnkn UKK; Jml Wil yg melksnkn KTR; Cakupan Kel Siaga Aktif (Mandiri)	Layanan bagi Balita Gizi Kurang/buruk	Terpenuhinya upaya layanan kesehatan masyarakat dan upaya kesehatan perorangan	Kota Yogyakarta, Gondomanan, Semua Kelurahan	87;100;100;100;100;100;100;100;90;96;100;476;77 %	25 Orang	12 bulan	68,740,000	Dana Transfer Khusus - Dana Alokasi Khusus Non Fisik		%RS&Pusk terakred; %Jemaah Haji mndpatkan pemeriksaan Kshntn; %pdd miskin mndptkn jamkes; %pdd mempnyi JKN; Cakupan Penanganan Kegawatdaruratan Kshntn; Ketercapaian SPM bid kesehatan; Cakupan Penemuan & Penanganan Pendrta DBD; Cakupan Desa/Kel UCI; %Kualitas Air Minum memnhi Syarat Kesehatan; %rumah, TTU,TPM memenuhi syarat keshtn; % Institusi melksnkn UKK; Jml Wil yg melksnkn KTR; Cakupan Kel Siaga Aktif (Mandiri)	87;100;100;100;100;100;100;100;90;96;100;476;77 %	0
1 02 02 2.02 16	Pengelolaan Pelayanan Kesehatan Kerja dan Olahraga	%RS&Pusk terakred; %Jemaah Haji mndpatkan pemeriksaan Kshntn; %pdd miskin mndptkn jamkes; %pdd mempnyi JKN; Cakupan Penanganan Kegawatdaruratan Kshntn; Ketercapaian SPM bid kesehatan; Cakupan Penemuan & Penanganan Pendrta DBD; Cakupan Desa/Kel UCI; %Kualitas Air Minum memnhi Syarat Kesehatan; %rumah, TTU,TPM memenuhi syarat keshtn; % Institusi melksnkn UKK; Jml Wil yg melksnkn KTR; Cakupan Kel Siaga Aktif (Mandiri)	Layanan Pemeriksaan Kebugaran Jasmani Bagi Pegawai Puskesmas	Terpenuhinya upaya layanan kesehatan masyarakat dan upaya kesehatan perorangan		87;100;100;100;100;100;100;100;90;96;100;476;77 %	44 orang	12 bulan	0	Dana Transfer Khusus - Dana Alokasi Khusus Non Fisik		%RS&Pusk terakred; %Jemaah Haji mndpatkan pemeriksaan Kshntn; %pdd miskin mndptkn jamkes; %pdd mempnyi JKN; Cakupan Penanganan Kegawatdaruratan Kshntn; Ketercapaian SPM bid kesehatan; Cakupan Penemuan & Penanganan Pendrta DBD; Cakupan Desa/Kel UCI; %Kualitas Air Minum memnhi Syarat Kesehatan; %rumah, TTU,TPM memenuhi syarat keshtn; % Institusi melksnkn UKK; Jml Wil yg melksnkn KTR; Cakupan Kel Siaga Aktif (Mandiri)	87;100;100;100;100;100;100;100;90;96;100;476;77 %	0
1 02 02 2.02 17	Pengelolaan Pelayanan Kesehatan Lingkungan	%RS&Pusk terakred; %Jemaah Haji mndpatkan pemeriksaan Kshntn; %pdd miskin mndptkn jamkes; %pdd mempnyi JKN; Cakupan Penanganan Kegawatdaruratan Kshntn; Ketercapaian SPM bid kesehatan; Cakupan Penemuan & Penanganan Pendrta DBD; Cakupan Desa/Kel UCI; %Kualitas Air Minum memnhi Syarat Kesehatan; %rumah, TTU,TPM memenuhi syarat keshtn; % Institusi melksnkn UKK; Jml Wil yg melksnkn KTR; Cakupan Kel Siaga Aktif (Mandiri)	Layanan Inspeksi Sanitasi di Masyarakat	Terpenuhinya upaya layanan kesehatan masyarakat dan upaya kesehatan perorangan	Kota Yogyakarta, Gondomanan, Semua Kelurahan	87;100;100;100;100;100;100;100;90;96;100;476;77 %	20 sampel	12 bulan	18,509,000	Dana Transfer Khusus - Dana Alokasi Khusus Non Fisik		%RS&Pusk terakred; %Jemaah Haji mndpatkan pemeriksaan Kshntn; %pdd miskin mndptkn jamkes; %pdd mempnyi JKN; Cakupan Penanganan Kegawatdaruratan Kshntn; Ketercapaian SPM bid kesehatan; Cakupan Penemuan & Penanganan Pendrta DBD; Cakupan Desa/Kel UCI; %Kualitas Air Minum memnhi Syarat Kesehatan; %rumah, TTU,TPM memenuhi syarat keshtn; % Institusi melksnkn UKK; Jml Wil yg melksnkn KTR; Cakupan Kel Siaga Aktif (Mandiri)	87;100;100;100;100;100;100;100;90;96;100;476;77 %	0
1 02 02 2.02 18	Pengelolaan Pelayanan Promosi Kesehatan	%RS&Pusk terakred; %Jemaah Haji mndpatkan pemeriksaan Kshntn; %pdd miskin mndptkn jamkes; %pdd mempnyi JKN;	Layanan Pembinaan Posyandu, Posbindu, dan UKBM lainnya	Terpenuhinya upaya layanan kesehatan masyarakat dan upaya kesehatan perorangan	Kota Yogyakarta, Gondomanan, Semua	87;100;100;100;100;100;100;100;90;96;100;476;77 %	25 lokasi	12 bulan	70,188,000			%RS&Pusk terakred; %Jemaah Haji mndpatkan pemeriksaan Kshntn; %pdd miskin mndptkn jamkes; %pdd mempnyi JKN;	87;100;100;100;100;100;100;100;90;96;100;476;77 %	0

**Program dan Kegiatan Perangkat Daerah  
Kota Yogyakarta  
Tahun 2022**

Unit Organisasi : 1.02.0.00.0.00.01.00 Dinas Kesehatan  
Sub Unit Organisasi : 1.02.0.00.0.00.01.0006 UPT Puskesmas Gondomanan

Kode	Urusan/ Bidang Urusan/ Program/ Kegiatan/ Sub Kegiatan	Indikator Kinerja			Rencana Tahun 2022						Catatan Penting	Prakiraan Maju Rencana Tahun 2023			
		Capaian Program	Keluaran Sub Kegiatan	Hasil Kegiatan	Lokasi Output Kegiatan	Target Capaian Kinerja			Pagu Indikatif (Rp.)	Sumber Dana		Target Capaian Kinerja		Kebutuhan Dana/ Pagu Indikatif (Rp.)	
						Program	Keluaran Sub Kegiatan	Hasil Kegiatan				Tolok Ukur	Target		
		Cakupan Penanganan Kegawatdaruratan Kshtn; Ketercapaian SPM bid kesehatan; Cakupan Penemuan & Penanganan Pendrta DBD; Cakupan Desa/Kel UCI; %Kualitas Air Minum memnhi Syarat Kesehatan; %rumah, TTU,TPM memenuhi syarat keshtn; % Institusi melksnkn UKK; Jml Wil yg melksnkn KTR; Cakupan Kel Siaga Aktif (Mandiri)			Kelurahan								Cakupan Penanganan Kegawatdaruratan Kshtn; Ketercapaian SPM bid kesehatan; Cakupan Penemuan & Penanganan Pendrta DBD; Cakupan Desa/Kel UCI; %Kualitas Air Minum memnhi Syarat Kesehatan; %rumah, TTU,TPM memenuhi syarat keshtn; % Institusi melksnkn UKK; Jml Wil yg melksnkn KTR; Cakupan Kel Siaga Aktif (Mandiri)		
1 02 02 2.02 20	Pengelolaan Surveilans Kesehatan	%RS&Pusk terakred; %Jemaah Haji mndpatkan pemeriksaan Kshtn; %pdd miskin mndptkn jamkes; %pdd mempnyi JKN; Cakupan Penanganan Kegawatdaruratan Kshtn; Ketercapaian SPM bid kesehatan; Cakupan Penemuan & Penanganan Pendrta DBD; Cakupan Desa/Kel UCI; %Kualitas Air Minum memnhi Syarat Kesehatan; %rumah, TTU,TPM memenuhi syarat keshtn; % Institusi melksnkn UKK; Jml Wil yg melksnkn KTR; Cakupan Kel Siaga Aktif (Mandiri)	Layanan Surveilans di Masyarakat	Terpenuhinya upaya layanan kesehatan masyarakat dan upaya kesehatan perorangan		87;100;100;100;100;100;100;100;90;96;100;476;77 %	52 Minggu	12 bulan		Dana Transfer Khusus - Dana Alokasi Khusus Non Fisik			%RS&Pusk terakred; %Jemaah Haji mndpatkan pemeriksaan Kshtn; %pdd miskin mndptkn jamkes; %pdd mempnyi JKN; Cakupan Penanganan Kegawatdaruratan Kshtn; Ketercapaian SPM bid kesehatan; Cakupan Penemuan & Penanganan Pendrta DBD; Cakupan Desa/Kel UCI; %Kualitas Air Minum memnhi Syarat Kesehatan; %rumah, TTU,TPM memenuhi syarat keshtn; % Institusi melksnkn UKK; Jml Wil yg melksnkn KTR; Cakupan Kel Siaga Aktif (Mandiri)	87;100;100;100;100;90;96;100;476;77 %	0
1 02 02 2.02 25	Pelayanan Kesehatan Penyakit Menular dan Tidak Menular	%RS&Pusk terakred; %Jemaah Haji mndpatkan pemeriksaan Kshtn; %pdd miskin mndptkn jamkes; %pdd mempnyi JKN; Cakupan Penanganan Kegawatdaruratan Kshtn; Ketercapaian SPM bid kesehatan; Cakupan Penemuan & Penanganan Pendrta DBD; Cakupan Desa/Kel UCI; %Kualitas Air Minum memnhi Syarat Kesehatan; %rumah, TTU,TPM memenuhi syarat keshtn; % Institusi melksnkn UKK; Jml Wil yg melksnkn KTR; Cakupan Kel Siaga Aktif (Mandiri)	Deteksi Dini Kasus Penyakit Menular dan Faktor Resiko Penyakit Tidak Menular	Terpenuhinya upaya layanan kesehatan masyarakat dan upaya kesehatan perorangan	Kota Yogyakarta, Gondomanan, Semua Kelurahan	87;100;100;100;100;100;100;100;90;96;100;476;77 %	5000 kasus	12 bulan	11,650,000	Dana Transfer Khusus - Dana Alokasi Khusus Non Fisik			%RS&Pusk terakred; %Jemaah Haji mndpatkan pemeriksaan Kshtn; %pdd miskin mndptkn jamkes; %pdd mempnyi JKN; Cakupan Penanganan Kegawatdaruratan Kshtn; Ketercapaian SPM bid kesehatan; Cakupan Penemuan & Penanganan Pendrta DBD; Cakupan Desa/Kel UCI; %Kualitas Air Minum memnhi Syarat Kesehatan; %rumah, TTU,TPM memenuhi syarat keshtn; % Institusi melksnkn UKK; Jml Wil yg melksnkn KTR; Cakupan Kel Siaga Aktif (Mandiri)	87;100;100;100;100;90;96;100;476;77 %	0
1 02 02 2.02 33	Operasional Pelayanan Puskesmas	%RS&Pusk terakred; %Jemaah Haji mndpatkan pemeriksaan Kshtn; %pdd miskin mndptkn jamkes; %pdd mempnyi JKN; Cakupan Penanganan Kegawatdaruratan Kshtn; Ketercapaian SPM bid kesehatan; Cakupan Penemuan & Penanganan Pendrta DBD; Cakupan Desa/Kel UCI; %Kualitas Air	Penyelenggaraan Manajemen Puskesmas	Terpenuhinya upaya layanan kesehatan masyarakat dan upaya kesehatan perorangan	Kota Yogyakarta, Semua Kecamatan, Semua Kelurahan	87;100;100;100;100;100;100;100;90;96;100;476;77 %	12 bulan	12 bulan	153,778,632	PENDAPATAN ASLI DAERAH (PAD) Dana Transfer Khusus - Dana Alokasi Khusus Non Fisik			%RS&Pusk terakred; %Jemaah Haji mndpatkan pemeriksaan Kshtn; %pdd miskin mndptkn jamkes; %pdd mempnyi JKN; Cakupan Penanganan Kegawatdaruratan Kshtn; Ketercapaian SPM bid kesehatan; Cakupan Penemuan & Penanganan Pendrta DBD; Cakupan Desa/Kel UCI; %Kualitas Air	87;100;100;100;100;90;96;100;476;77 %	1,294,902,099

**Program dan Kegiatan Perangkat Daerah  
Kota Yogyakarta  
Tahun 2022**

Unit Organisasi : 1.02.0.00.0.00.01.00 Dinas Kesehatan  
Sub Unit Organisasi : 1.02.0.00.0.00.01.0006 UPT Puskesmas Gondomanan

Kode	Urusan/ Bidang Urusan/ Program/ Kegiatan/ Sub Kegiatan	Indikator Kinerja			Rencana Tahun 2022						Catatan Penting	Prakiraan Maju Rencana Tahun 2023		
		Capaian Program	Keluaran Sub Kegiatan	Hasil Kegiatan	Lokasi Output Kegiatan	Target Capaian Kinerja			Pagu Indikatif (Rp.)	Sumber Dana		Target Capaian Kinerja		Kebutuhan Dana/ Pagu Indikatif (Rp.)
						Program	Keluaran Sub Kegiatan	Hasil Kegiatan				Tolok Ukur	Target	
		Minum memnhi Syarat Kesehatan; %rumah, TTU,TPM memenuhi syarat keshtn; % Institusi melksnkn UKK; Jml Wil yg melksnkn KTR; Cakupan Kel Siaga Aktif (Mandiri)										Minum memnhi Syarat Kesehatan; %rumah, TTU,TPM memenuhi syarat keshtn; % Institusi melksnkn UKK; Jml Wil yg melksnkn KTR; Cakupan Kel Siaga Aktif (Mandiri)		
<b>1 02 03</b>	<b>PROGRAM PENINGKATAN KAPASITAS SUMBER DAYA MANUSIA KESEHATAN</b>								<b>642,157,872</b>				<b>0</b>	
<b>1 02 03 2.02</b>	<b>Perencanaan Kebutuhan dan Pendayagunaan Sumberdaya Manusia Kesehatan untuk UKP dan UKM di Wilayah Kabupaten/Kota</b>								<b>642,157,872</b>				<b>0</b>	
1 02 03 2.02 02	Pemenuhan Kebutuhan Sumber Daya Manusia Kesehatan sesuai Standar	Persentase Tenaga Kesehatan sesuai Kompetensi	Tersedianya Tenaga dengan Perjanjian Kerja	Terlaksananya pembinaan dan pengawasan Sumber Daya Manusia Kesehatan untuk UKM dan UKP tingkat Daerah Kabupaten/Kota	Kota Yogyakarta, Gondomanan, Semua Kelurahan	96 %	16 orang	12 bulan	642,157,872	PENDAPATAN ASLI DAERAH (PAD) Dana Transfer Khusus - Dana Alokasi Khusus Non Fisik		Persentase Tenaga Kesehatan sesuai Kompetensi	96 %	0
<b>TOTAL</b>									<b>2,055,670,764</b>				<b>2,137,940,886</b>	

**Program dan Kegiatan Perangkat Daerah  
Kota Yogyakarta  
Tahun 2022**

Unit Organisasi : 1.02.0.00.0.00.01.00 Dinas Kesehatan  
Sub Unit Organisasi : 1.02.0.00.0.00.01.0007 UPT Puskesmas Jetis

Kode	Urusan/ Bidang Urusan/ Program/ Kegiatan/ Sub Kegiatan	Indikator Kinerja			Rencana Tahun 2022					Catatan Penting	Prakiraan Maju Rencana Tahun 2023							
		Capaian Program	Keluaran Sub Kegiatan	Hasil Kegiatan	Lokasi Output Kegiatan	Target Capaian Kinerja			Pagu Indikatif (Rp.)		Sumber Dana	Target Capaian Kinerja						
						Program	Keluaran Sub Kegiatan	Hasil Kegiatan				Tolok Ukur	Target	Kebutuhan Dana/ Pagu Indikatif (Rp.)				
1																		
1	02																	
1	02	01																
1	02	01	2.10															
1	02	02																
1	02	02	2.02															
1	02	02	2.02	01	Pengelolaan Pelayanan Kesehatan Ibu Hamil	Indeks kepuasan layanan kesehatan puskesmas	Layanan Kesehatan di Puskesmas Jetis	Terpenuhinya upaya layanan kesehatan masyarakat dan upaya kesehatan perorangan	Kota Yogyakarta, Semua Kecamatan, Semua Kelurahan	81 poin	12 bulan	12 bulan	2,403,500,000			Indeks kepuasan layanan kesehatan puskesmas	81 poin	2,475,605,000
1	02	02	2.02	02	Pengelolaan Pelayanan Kesehatan Ibu Bersalin	%RS&Pusk terakred; %Jemaah Haji mndpatkan pemeriksaan Kshtn; %pdd miskin mndptkn jamkes; %pdd mempny JKN; Cakupan Penanganan Kegawatdaruratan Kshtn; Ketercapaian SPM bid kesehatan; Cakupan Penemuan & Penanganan Pendrta DBD; Cakupan Desa/Kel UCI; %Kualitas Air Minum memnhi Syarat Kesehatan; %rumah, TTU,TPM memenuhi syarat keshtn; % Institusi melksnkn UKK; Jml Wil yg melksnkn KTR; Cakupan Kel Siaga Aktif (Mandiri)	Layanan bagi Ibu Hamil	Terpenuhinya upaya layanan kesehatan masyarakat dan upaya kesehatan perorangan	Kota Yogyakarta, Jetis, Semua Kelurahan	87;100;100;100;100;100;100;100;100;100;100;90;96;100;476;77 %	271 orang	12 bulan	7,575,000	Dana Transfer Khusus - Dana Alokasi Khusus Non Fisik		%RS&Pusk terakred; %Jemaah Haji mndpatkan pemeriksaan Kshtn; %pdd miskin mndptkn jamkes; %pdd mempny JKN; Cakupan Penanganan Kegawatdaruratan Kshtn; Ketercapaian SPM bid kesehatan; Cakupan Penemuan & Penanganan Pendrta DBD; Cakupan Desa/Kel UCI; %Kualitas Air Minum memnhi Syarat Kesehatan; %rumah, TTU,TPM memenuhi syarat keshtn; % Institusi melksnkn UKK; Jml Wil yg melksnkn KTR; Cakupan Kel Siaga Aktif (Mandiri)	87;100;100;100;100;100;100;100;100;100;100;90;96;100;476;77 %	0
1	02	02	2.02	02	Pengelolaan Pelayanan Kesehatan Ibu Bersalin	%RS&Pusk terakred; %Jemaah Haji mndpatkan pemeriksaan Kshtn; %pdd miskin mndptkn jamkes; %pdd mempny JKN; Cakupan Penanganan Kegawatdaruratan Kshtn; Ketercapaian SPM bid kesehatan; Cakupan Penemuan & Penanganan Pendrta DBD; Cakupan Desa/Kel UCI; %Kualitas Air Minum memnhi Syarat Kesehatan; %rumah, TTU,TPM memenuhi syarat keshtn; % Institusi melksnkn UKK; Jml Wil yg melksnkn KTR; Cakupan Kel Siaga Aktif (Mandiri)	Layanan bagi Ibu Bersalin	Terpenuhinya upaya layanan kesehatan masyarakat dan upaya kesehatan perorangan	Kota Yogyakarta, Jetis, Semua Kelurahan	87;100;100;100;100;100;100;100;100;100;100;90;96;100;476;77 %	220 orang	12 bulan	2,700,000	Dana Transfer Khusus - Dana Alokasi Khusus Non Fisik		%RS&Pusk terakred; %Jemaah Haji mndpatkan pemeriksaan Kshtn; %pdd miskin mndptkn jamkes; %pdd mempny JKN; Cakupan Penanganan Kegawatdaruratan Kshtn; Ketercapaian SPM bid kesehatan; Cakupan Penemuan & Penanganan Pendrta DBD; Cakupan Desa/Kel UCI; %Kualitas Air Minum memnhi Syarat Kesehatan; %rumah, TTU,TPM memenuhi syarat keshtn; % Institusi melksnkn UKK; Jml Wil yg melksnkn KTR; Cakupan Kel Siaga Aktif (Mandiri)	87;100;100;100;100;100;100;100;100;100;100;90;96;100;476;77 %	0
1	02	02	2.02	03	Pengelolaan Pelayanan Kesehatan Bayi Baru Lahir	%RS&Pusk terakred; %Jemaah Haji mndpatkan pemeriksaan Kshtn; %pdd miskin mndptkn jamkes; %pdd mempny JKN; Cakupan Penanganan Kegawatdaruratan Kshtn; Ketercapaian SPM bid kesehatan; Cakupan Penemuan & Penanganan Pendrta DBD; Cakupan	Layanan bagi Bayi Baru Lahir	Terpenuhinya upaya layanan kesehatan masyarakat dan upaya kesehatan perorangan	Kota Yogyakarta, Jetis, Semua Kelurahan	87;100;100;100;100;100;100;100;100;100;100;90;96;100;476;77 %	177 orang	12 bulan	0	Dana Transfer Khusus - Dana Alokasi Khusus Non Fisik		%RS&Pusk terakred; %Jemaah Haji mndpatkan pemeriksaan Kshtn; %pdd miskin mndptkn jamkes; %pdd mempny JKN; Cakupan Penanganan Kegawatdaruratan Kshtn; Ketercapaian SPM bid kesehatan; Cakupan Penemuan & Penanganan Pendrta DBD; Cakupan	87;100;100;100;100;100;100;100;100;100;100;90;96;100;476;77 %	0



**Program dan Kegiatan Perangkat Daerah  
Kota Yogyakarta  
Tahun 2022**

Unit Organisasi : 1.02.0.00.0.00.01.00 Dinas Kesehatan  
Sub Unit Organisasi : 1.02.0.00.0.00.01.0007 UPT Puskesmas Jetis

Kode	Urusan/ Bidang Urusan/ Program/ Kegiatan/ Sub Kegiatan	Indikator Kinerja			Rencana Tahun 2022						Catatan Penting	Prakiraan Maju Rencana Tahun 2023		
		Capaian Program	Keluaran Sub Kegiatan	Hasil Kegiatan	Lokasi Output Kegiatan	Target Capaian Kinerja			Pagu Indikatif (Rp.)	Sumber Dana		Target Capaian Kinerja		Kebutuhan Dana/ Pagu Indikatif (Rp.)
						Program	Keluaran Sub Kegiatan	Hasil Kegiatan				Tolok Ukur	Target	
		Desa/Kel UCI; %Kualitas Air Minum memnhi Syarat Kesehatan; %rumah, TTU,TPM memenuhi syarat keshtn; % Institusi melksnkn UKK; Jml Wil yg melksnkn KTR; Cakupan Kel Siaga Aktif (Mandiri)										Desa/Kel UCI; %Kualitas Air Minum memnhi Syarat Kesehatan; %rumah, TTU,TPM memenuhi syarat keshtn; % Institusi melksnkn UKK; Jml Wil yg melksnkn KTR; Cakupan Kel Siaga Aktif (Mandiri)		
1 02 02 2.02 04	Pengelolaan Pelayanan Kesehatan Balita	%RS&Pusk terakred; %Jemaah Haji mndpatkan pemeriksaan Kshtn; %pdd miskin mndptkn jamkes; %pdd mempnyi JKN; Cakupan Penanganan Kegawatdaruratan Kshtn; Ketercapaian SPM bid kesehatan; Cakupan Penemuan & Penanganan Pendrta DBD; Cakupan Desa/Kel UCI; %Kualitas Air Minum memnhi Syarat Kesehatan; %rumah, TTU,TPM memenuhi syarat keshtn; % Institusi melksnkn UKK; Jml Wil yg melksnkn KTR; Cakupan Kel Siaga Aktif (Mandiri)	Layanan bagi Balita	Terpenuhinya upaya layanan kesehatan masyarakat dan upaya kesehatan perorangan	Kota Yogyakarta, Jetis, Semua Kelurahan	87;100;100;100;100;100;100;100;96;100;476;77 %	769 orang	12 bulan	17,900,000	Dana Transfer Khusus - Dana Alokasi Khusus Non Fisik		%RS&Pusk terakred; %Jemaah Haji mndpatkan pemeriksaan Kshtn; %pdd miskin mndptkn jamkes; %pdd mempnyi JKN; Cakupan Penanganan Kegawatdaruratan Kshtn; Ketercapaian SPM bid kesehatan; Cakupan Penemuan & Penanganan Pendrta DBD; Cakupan Desa/Kel UCI; %Kualitas Air Minum memnhi Syarat Kesehatan; %rumah, TTU,TPM memenuhi syarat keshtn; % Institusi melksnkn UKK; Jml Wil yg melksnkn KTR; Cakupan Kel Siaga Aktif (Mandiri)	87;100;100;100;100;96;100;476;77 %	0
1 02 02 2.02 05	Pengelolaan Pelayanan Kesehatan pada Usia Pendidikan Dasar	%RS&Pusk terakred; %Jemaah Haji mndpatkan pemeriksaan Kshtn; %pdd miskin mndptkn jamkes; %pdd mempnyi JKN; Cakupan Penanganan Kegawatdaruratan Kshtn; Ketercapaian SPM bid kesehatan; Cakupan Penemuan & Penanganan Pendrta DBD; Cakupan Desa/Kel UCI; %Kualitas Air Minum memnhi Syarat Kesehatan; %rumah, TTU,TPM memenuhi syarat keshtn; % Institusi melksnkn UKK; Jml Wil yg melksnkn KTR; Cakupan Kel Siaga Aktif (Mandiri)	Layanan bagi Anak Usia Pendidikan Dasar	Terpenuhinya upaya layanan kesehatan masyarakat dan upaya kesehatan perorangan	Kota Yogyakarta, Jetis, Semua Kelurahan	87;100;100;100;100;100;100;96;100;476;77 %	1163 orang	12 bulan	7,350,000			%RS&Pusk terakred; %Jemaah Haji mndpatkan pemeriksaan Kshtn; %pdd miskin mndptkn jamkes; %pdd mempnyi JKN; Cakupan Penanganan Kegawatdaruratan Kshtn; Ketercapaian SPM bid kesehatan; Cakupan Penemuan & Penanganan Pendrta DBD; Cakupan Desa/Kel UCI; %Kualitas Air Minum memnhi Syarat Kesehatan; %rumah, TTU,TPM memenuhi syarat keshtn; % Institusi melksnkn UKK; Jml Wil yg melksnkn KTR; Cakupan Kel Siaga Aktif (Mandiri)	87;100;100;100;100;96;100;476;77 %	0
1 02 02 2.02 06	Pengelolaan Pelayanan Kesehatan pada Usia Produktif	%RS&Pusk terakred; %Jemaah Haji mndpatkan pemeriksaan Kshtn; %pdd miskin mndptkn jamkes; %pdd mempnyi JKN; Cakupan Penanganan Kegawatdaruratan Kshtn; Ketercapaian SPM bid kesehatan; Cakupan Penemuan & Penanganan Pendrta DBD; Cakupan Desa/Kel UCI; %Kualitas Air Minum memnhi Syarat Kesehatan; %rumah, TTU,TPM memenuhi syarat keshtn; % Institusi melksnkn UKK; Jml Wil yg melksnkn KTR; Cakupan Kel Siaga Aktif (Mandiri)	Layanan bagi Usia Produktif	Terpenuhinya upaya layanan kesehatan masyarakat dan upaya kesehatan perorangan	Kota Yogyakarta, Jetis, Semua Kelurahan	87;100;100;100;100;100;100;96;100;476;77 %	1954 orang	12 bulan	0			%RS&Pusk terakred; %Jemaah Haji mndpatkan pemeriksaan Kshtn; %pdd miskin mndptkn jamkes; %pdd mempnyi JKN; Cakupan Penanganan Kegawatdaruratan Kshtn; Ketercapaian SPM bid kesehatan; Cakupan Penemuan & Penanganan Pendrta DBD; Cakupan Desa/Kel UCI; %Kualitas Air Minum memnhi Syarat Kesehatan; %rumah, TTU,TPM memenuhi syarat keshtn; % Institusi melksnkn UKK; Jml Wil yg melksnkn KTR; Cakupan Kel Siaga Aktif (Mandiri)	87;100;100;100;100;96;100;476;77 %	0

**Program dan Kegiatan Perangkat Daerah  
Kota Yogyakarta  
Tahun 2022**

Unit Organisasi : 1.02.0.00.0.00.01.00 Dinas Kesehatan  
Sub Unit Organisasi : 1.02.0.00.0.00.01.0007 UPT Puskesmas Jetis

Kode	Urusan/ Bidang Urusan/ Program/ Kegiatan/ Sub Kegiatan	Indikator Kinerja			Rencana Tahun 2022						Catatan Penting	Prakiraan Maju Rencana Tahun 2023		
		Capaian Program	Keluaran Sub Kegiatan	Hasil Kegiatan	Lokasi Output Kegiatan	Target Capaian Kinerja			Pagu Indikatif (Rp.)	Sumber Dana		Target Capaian Kinerja		Kebutuhan Dana/ Pagu Indikatif (Rp.)
						Program	Keluaran Sub Kegiatan	Hasil Kegiatan				Tolok Ukur	Target	
1 02 02 2.02 07	Pengelolaan Pelayanan Kesehatan pada Usia Lanjut	%RS&Pusk terakred; %Jemaah Haji mndpatkan pemeriksaan Kshtn; %pdd miskin mndptkn jamkes; %pdd mempnyi JKN; Cakupan Penanganan Kegawatdaruratan Kshtn; Ketercapaian SPM bid kesehatan; Cakupan Penemuan & Penanganan Pendrta DBD; Cakupan Desa/Kel UCI; %Kualitas Air Minum memnhi Syarat Kesehatan; %rumah, TTU,TPM memenuhi syarat keshtn; % Institusi melksnkn UKK; Jml Wil yg melksnkn KTR; Cakupan Kel Siaga Aktif (Mandiri)	Layanan bagi Usia Lanjut	Terpenuhinya upaya layanan kesehatan masyarakat dan upaya kesehatan perorangan	Kota Yogyakarta, Jetis, Semua Kelurahan	87;100;100;100;100;100;100;100;100;100;100;90;96;100;476;77 %	3943 Orang	12 bulan		Dana Transfer Khusus - Dana Alokasi Khusus Non Fisik		%RS&Pusk terakred; %Jemaah Haji mndpatkan pemeriksaan Kshtn; %pdd miskin mndptkn jamkes; %pdd mempnyi JKN; Cakupan Penanganan Kegawatdaruratan Kshtn; Ketercapaian SPM bid kesehatan; Cakupan Penemuan & Penanganan Pendrta DBD; Cakupan Desa/Kel UCI; %Kualitas Air Minum memnhi Syarat Kesehatan; %rumah, TTU,TPM memenuhi syarat keshtn; % Institusi melksnkn UKK; Jml Wil yg melksnkn KTR; Cakupan Kel Siaga Aktif (Mandiri)	87;100;100;100;100;100;100;100;100;100;100;90;96;100;476;77 %	0
1 02 02 2.02 08	Pengelolaan Pelayanan Kesehatan Penderita Hipertensi	%RS&Pusk terakred; %Jemaah Haji mndpatkan pemeriksaan Kshtn; %pdd miskin mndptkn jamkes; %pdd mempnyi JKN; Cakupan Penanganan Kegawatdaruratan Kshtn; Ketercapaian SPM bid kesehatan; Cakupan Penemuan & Penanganan Pendrta DBD; Cakupan Desa/Kel UCI; %Kualitas Air Minum memnhi Syarat Kesehatan; %rumah, TTU,TPM memenuhi syarat keshtn; % Institusi melksnkn UKK; Jml Wil yg melksnkn KTR; Cakupan Kel Siaga Aktif (Mandiri)	Layanan bagi Penderita Hipertensi	Terpenuhinya upaya layanan kesehatan masyarakat dan upaya kesehatan perorangan	Kota Yogyakarta, Jetis, Semua Kelurahan	87;100;100;100;100;100;100;100;100;100;100;90;96;100;476;77 %	2003 Orang	12 bulan		Dana Transfer Khusus - Dana Alokasi Khusus Non Fisik		%RS&Pusk terakred; %Jemaah Haji mndpatkan pemeriksaan Kshtn; %pdd miskin mndptkn jamkes; %pdd mempnyi JKN; Cakupan Penanganan Kegawatdaruratan Kshtn; Ketercapaian SPM bid kesehatan; Cakupan Penemuan & Penanganan Pendrta DBD; Cakupan Desa/Kel UCI; %Kualitas Air Minum memnhi Syarat Kesehatan; %rumah, TTU,TPM memenuhi syarat keshtn; % Institusi melksnkn UKK; Jml Wil yg melksnkn KTR; Cakupan Kel Siaga Aktif (Mandiri)	87;100;100;100;100;100;100;100;100;100;100;90;96;100;476;77 %	0
1 02 02 2.02 09	Pengelolaan Pelayanan Kesehatan Penderita Diabetes Melitus	%RS&Pusk terakred; %Jemaah Haji mndpatkan pemeriksaan Kshtn; %pdd miskin mndptkn jamkes; %pdd mempnyi JKN; Cakupan Penanganan Kegawatdaruratan Kshtn; Ketercapaian SPM bid kesehatan; Cakupan Penemuan & Penanganan Pendrta DBD; Cakupan Desa/Kel UCI; %Kualitas Air Minum memnhi Syarat Kesehatan; %rumah, TTU,TPM memenuhi syarat keshtn; % Institusi melksnkn UKK; Jml Wil yg melksnkn KTR; Cakupan Kel Siaga Aktif (Mandiri)	Layanan bagi Penderita Diabetes Melitus	Terpenuhinya upaya layanan kesehatan masyarakat dan upaya kesehatan perorangan	Kota Yogyakarta, Jetis, Semua Kelurahan	87;100;100;100;100;100;100;100;100;100;100;90;96;100;476;77 %	744 Orang	12 bulan		Dana Transfer Khusus - Dana Alokasi Khusus Non Fisik		%RS&Pusk terakred; %Jemaah Haji mndpatkan pemeriksaan Kshtn; %pdd miskin mndptkn jamkes; %pdd mempnyi JKN; Cakupan Penanganan Kegawatdaruratan Kshtn; Ketercapaian SPM bid kesehatan; Cakupan Penemuan & Penanganan Pendrta DBD; Cakupan Desa/Kel UCI; %Kualitas Air Minum memnhi Syarat Kesehatan; %rumah, TTU,TPM memenuhi syarat keshtn; % Institusi melksnkn UKK; Jml Wil yg melksnkn KTR; Cakupan Kel Siaga Aktif (Mandiri)	87;100;100;100;100;100;100;100;100;100;100;90;96;100;476;77 %	0
1 02 02 2.02 10	Pengelolaan Pelayanan Kesehatan Orang dengan Gangguan Jiwa Berat	%RS&Pusk terakred; %Jemaah Haji mndpatkan pemeriksaan Kshtn; %pdd miskin mndptkn jamkes; %pdd mempnyi JKN; Cakupan Penanganan Kegawatdaruratan Kshtn; Ketercapaian SPM bid	Layanan bagi Orang Dengan Gangguan Jiwa Berat	Terpenuhinya upaya layanan kesehatan masyarakat dan upaya kesehatan perorangan	Kota Yogyakarta, Jetis, Semua Kelurahan	87;100;100;100;100;100;100;100;100;100;100;90;96;100;476;77 %	96 Orang	12 bulan	14,070,000	Dana Transfer Khusus - Dana Alokasi Khusus Non Fisik		%RS&Pusk terakred; %Jemaah Haji mndpatkan pemeriksaan Kshtn; %pdd miskin mndptkn jamkes; %pdd mempnyi JKN; Cakupan Penanganan Kegawatdaruratan Kshtn; Ketercapaian SPM bid	87;100;100;100;100;100;100;100;100;100;100;90;96;100;476;77 %	0

**Program dan Kegiatan Perangkat Daerah  
Kota Yogyakarta  
Tahun 2022**

Unit Organisasi : 1.02.0.00.0.00.01.00 Dinas Kesehatan  
Sub Unit Organisasi : 1.02.0.00.0.00.01.0007 UPT Puskesmas Jetis

Kode	Urusan/ Bidang Urusan/ Program/ Kegiatan/ Sub Kegiatan	Indikator Kinerja			Rencana Tahun 2022						Catatan Penting	Prakiraan Maju Rencana Tahun 2023		
		Capaian Program	Keluaran Sub Kegiatan	Hasil Kegiatan	Lokasi Output Kegiatan	Target Capaian Kinerja			Pagu Indikatif (Rp.)	Sumber Dana		Target Capaian Kinerja		Kebutuhan Dana/ Pagu Indikatif (Rp.)
						Program	Keluaran Sub Kegiatan	Hasil Kegiatan				Tolok Ukur	Target	
		kesehatan; Cakupan Penemuan & Penanganan Pendrta DBD; Cakupan Desa/Kel UCI; %Kualitas Air Minum memnhi Syarat Kesehatan; %rumah, TTU,TPM memenuhi syarat keshtn; % Institusi melksnkn UKK; Jml Wil yg melksnkn KTR; Cakupan Kel Siaga Aktif (Mandiri)										kesehatan; Cakupan Penemuan & Penanganan Pendrta DBD; Cakupan Desa/Kel UCI; %Kualitas Air Minum memnhi Syarat Kesehatan; %rumah, TTU,TPM memenuhi syarat keshtn; % Institusi melksnkn UKK; Jml Wil yg melksnkn KTR; Cakupan Kel Siaga Aktif (Mandiri)		
1 02 02 2.02 11	Pengelolaan Pelayanan Kesehatan Orang Terduga Tuberkulosis	%RS&Pusk terakred; %Jemaah Haji mndpatkan pemeriksaan Kshtn; %pdd miskin mndptkn jamkes; %pdd mempnyi JKN; Cakupan Penanganan Kegawatdaruratan Kshtn; Ketercapaian SPM bid kesehatan; Cakupan Penemuan & Penanganan Pendrta DBD; Cakupan Desa/Kel UCI; %Kualitas Air Minum memnhi Syarat Kesehatan; %rumah, TTU,TPM memenuhi syarat keshtn; % Institusi melksnkn UKK; Jml Wil yg melksnkn KTR; Cakupan Kel Siaga Aktif (Mandiri)	Layanan bagi Orang Terduga Tuberkulosis	Terpenuhinya upaya layanan kesehatan masyarakat dan upaya kesehatan perorangan	Kota Yogyakarta, Jetis, Semua Kelurahan	87;100;100;100;100;100;100;100;90;96;100;476;77 %	1 Orang	12 bulan		Dana Transfer Khusus - Dana Alokasi Khusus Non Fisik		%RS&Pusk terakred; %Jemaah Haji mndpatkan pemeriksaan Kshtn; %pdd miskin mndptkn jamkes; %pdd mempnyi JKN; Cakupan Penanganan Kegawatdaruratan Kshtn; Ketercapaian SPM bid kesehatan; Cakupan Penemuan & Penanganan Pendrta DBD; Cakupan Desa/Kel UCI; %Kualitas Air Minum memnhi Syarat Kesehatan; %rumah, TTU,TPM memenuhi syarat keshtn; % Institusi melksnkn UKK; Jml Wil yg melksnkn KTR; Cakupan Kel Siaga Aktif (Mandiri)	87;100;100;100;100;100;100;100;90;96;100;476;77 %	0
1 02 02 2.02 13	Pengelolaan Pelayanan Kesehatan bagi Penduduk pada Kondisi Kejadian Luar Biasa (KLB)	%RS&Pusk terakred; %Jemaah Haji mndpatkan pemeriksaan Kshtn; %pdd miskin mndptkn jamkes; %pdd mempnyi JKN; Cakupan Penanganan Kegawatdaruratan Kshtn; Ketercapaian SPM bid kesehatan; Cakupan Penemuan & Penanganan Pendrta DBD; Cakupan Desa/Kel UCI; %Kualitas Air Minum memnhi Syarat Kesehatan; %rumah, TTU,TPM memenuhi syarat keshtn; % Institusi melksnkn UKK; Jml Wil yg melksnkn KTR; Cakupan Kel Siaga Aktif (Mandiri)	Layanan Pemantauan Harian Kasus Covid-19	Terpenuhinya upaya layanan kesehatan masyarakat dan upaya kesehatan perorangan	Kota Yogyakarta, Jetis, Semua Kelurahan	87;100;100;100;100;100;100;100;90;96;100;476;77 %	365 hari	12 bulan	7,200,000	Dana Transfer Khusus - Dana Alokasi Khusus Non Fisik		%RS&Pusk terakred; %Jemaah Haji mndpatkan pemeriksaan Kshtn; %pdd miskin mndptkn jamkes; %pdd mempnyi JKN; Cakupan Penanganan Kegawatdaruratan Kshtn; Ketercapaian SPM bid kesehatan; Cakupan Penemuan & Penanganan Pendrta DBD; Cakupan Desa/Kel UCI; %Kualitas Air Minum memnhi Syarat Kesehatan; %rumah, TTU,TPM memenuhi syarat keshtn; % Institusi melksnkn UKK; Jml Wil yg melksnkn KTR; Cakupan Kel Siaga Aktif (Mandiri)	87;100;100;100;100;100;100;100;90;96;100;476;77 %	0
1 02 02 2.02 15	Pengelolaan Pelayanan Kesehatan Gizi Masyarakat	%RS&Pusk terakred; %Jemaah Haji mndpatkan pemeriksaan Kshtn; %pdd miskin mndptkn jamkes; %pdd mempnyi JKN; Cakupan Penanganan Kegawatdaruratan Kshtn; Ketercapaian SPM bid kesehatan; Cakupan Penemuan & Penanganan Pendrta DBD; Cakupan Desa/Kel UCI; %Kualitas Air Minum memnhi Syarat Kesehatan; %rumah, TTU,TPM memenuhi syarat keshtn; %	Layanan bagi Balita Gizi Kurang/buruk	Terpenuhinya upaya layanan kesehatan masyarakat dan upaya kesehatan perorangan	Kota Yogyakarta, Jetis, Semua Kelurahan	87;100;100;100;100;100;100;100;90;96;100;476;77 %	98 Orang	12 bulan	51,695,000	Dana Transfer Khusus - Dana Alokasi Khusus Non Fisik		%RS&Pusk terakred; %Jemaah Haji mndpatkan pemeriksaan Kshtn; %pdd miskin mndptkn jamkes; %pdd mempnyi JKN; Cakupan Penanganan Kegawatdaruratan Kshtn; Ketercapaian SPM bid kesehatan; Cakupan Penemuan & Penanganan Pendrta DBD; Cakupan Desa/Kel UCI; %Kualitas Air Minum memnhi Syarat Kesehatan; %rumah, TTU,TPM memenuhi syarat keshtn; %	87;100;100;100;100;100;100;100;90;96;100;476;77 %	0

**Program dan Kegiatan Perangkat Daerah  
Kota Yogyakarta  
Tahun 2022**

Unit Organisasi : 1.02.0.00.0.00.01.00 Dinas Kesehatan  
Sub Unit Organisasi : 1.02.0.00.0.00.01.0007 UPT Puskesmas Jetis

Kode	Urusan/ Bidang Urusan/ Program/ Kegiatan/ Sub Kegiatan	Indikator Kinerja			Rencana Tahun 2022						Catatan Penting	Prakiraan Maju Rencana Tahun 2023		
		Capaian Program	Keluaran Sub Kegiatan	Hasil Kegiatan	Lokasi Output Kegiatan	Target Capaian Kinerja			Pagu Indikatif (Rp.)	Sumber Dana		Target Capaian Kinerja		Kebutuhan Dana/ Pagu Indikatif (Rp.)
						Program	Keluaran Sub Kegiatan	Hasil Kegiatan				Tolok Ukur	Target	
		Institusi melksnkn UKK; Jml Wil yg melksnkn KTR; Cakupan Kel Siaga Aktif (Mandiri)										Institusi melksnkn UKK; Jml Wil yg melksnkn KTR; Cakupan Kel Siaga Aktif (Mandiri)		
1 02 02 2.02 16	Pengelolaan Pelayanan Kesehatan Kerja dan Olahraga	%RS&Pusk terakred; %Jemaah Haji mndpatkan pemeriksaan Kshtn; %pdd miskin mndptkn jamkes; %pdd mempny JKN; Cakupan Penanganan Kegawatdaruratan Kshtn; Ketercapaian SPM bid kesehatan; Cakupan Penemuan & Penanganan Pendrta DBD; Cakupan Desa/Kel UCI; %Kualitas Air Minum memnhi Syarat Kesehatan; %rumah, TTU,TPM memenuhi syarat keshtn; % Institusi melksnkn UKK; Jml Wil yg melksnkn KTR; Cakupan Kel Siaga Aktif (Mandiri)	Layanan Pemeriksaan Kebugaran Jasmani Bagi Pegawai Puskesmas	Terpenuhinya upaya layanan kesehatan masyarakat dan upaya kesehatan perorangan		87;100;100;100;100;100;100;100;90;96;100;476;77 %	70 orang	12 bulan	11,462,000	Dana Transfer Khusus - Dana Alokasi Khusus Non Fisik		%RS&Pusk terakred; %Jemaah Haji mndpatkan pemeriksaan Kshtn; %pdd miskin mndptkn jamkes; %pdd mempny JKN; Cakupan Penanganan Kegawatdaruratan Kshtn; Ketercapaian SPM bid kesehatan; Cakupan Penemuan & Penanganan Pendrta DBD; Cakupan Desa/Kel UCI; %Kualitas Air Minum memnhi Syarat Kesehatan; %rumah, TTU,TPM memenuhi syarat keshtn; % Institusi melksnkn UKK; Jml Wil yg melksnkn KTR; Cakupan Kel Siaga Aktif (Mandiri)	87;100;100;100;100;100;100;100;90;96;100;476;77 %	0
1 02 02 2.02 17	Pengelolaan Pelayanan Kesehatan Lingkungan	%RS&Pusk terakred; %Jemaah Haji mndpatkan pemeriksaan Kshtn; %pdd miskin mndptkn jamkes; %pdd mempny JKN; Cakupan Penanganan Kegawatdaruratan Kshtn; Ketercapaian SPM bid kesehatan; Cakupan Penemuan & Penanganan Pendrta DBD; Cakupan Desa/Kel UCI; %Kualitas Air Minum memnhi Syarat Kesehatan; %rumah, TTU,TPM memenuhi syarat keshtn; % Institusi melksnkn UKK; Jml Wil yg melksnkn KTR; Cakupan Kel Siaga Aktif (Mandiri)	Layanan Inspeksi Sanitasi di Masyarakat	Terpenuhinya upaya layanan kesehatan masyarakat dan upaya kesehatan perorangan	Kota Yogyakarta, Semua Kecamatan, Semua Kelurahan	87;100;100;100;100;100;100;100;90;96;100;476;77 %	78 sampel	12 bulan	17,700,000	Dana Transfer Khusus - Dana Alokasi Khusus Non Fisik		%RS&Pusk terakred; %Jemaah Haji mndpatkan pemeriksaan Kshtn; %pdd miskin mndptkn jamkes; %pdd mempny JKN; Cakupan Penanganan Kegawatdaruratan Kshtn; Ketercapaian SPM bid kesehatan; Cakupan Penemuan & Penanganan Pendrta DBD; Cakupan Desa/Kel UCI; %Kualitas Air Minum memnhi Syarat Kesehatan; %rumah, TTU,TPM memenuhi syarat keshtn; % Institusi melksnkn UKK; Jml Wil yg melksnkn KTR; Cakupan Kel Siaga Aktif (Mandiri)	87;100;100;100;100;100;100;100;90;96;100;476;77 %	0
1 02 02 2.02 18	Pengelolaan Pelayanan Promosi Kesehatan	%RS&Pusk terakred; %Jemaah Haji mndpatkan pemeriksaan Kshtn; %pdd miskin mndptkn jamkes; %pdd mempny JKN; Cakupan Penanganan Kegawatdaruratan Kshtn; Ketercapaian SPM bid kesehatan; Cakupan Penemuan & Penanganan Pendrta DBD; Cakupan Desa/Kel UCI; %Kualitas Air Minum memnhi Syarat Kesehatan; %rumah, TTU,TPM memenuhi syarat keshtn; % Institusi melksnkn UKK; Jml Wil yg melksnkn KTR; Cakupan Kel Siaga Aktif (Mandiri)	Layanan Pembinaan Posyandu, Posbindu, dan UKBM lainnya	Terpenuhinya upaya layanan kesehatan masyarakat dan upaya kesehatan perorangan	Kota Yogyakarta, Jetis, Semua Kelurahan	87;100;100;100;100;100;100;100;90;96;100;476;77 %	37 lokasi	12 bulan	60,292,000	Dana Transfer Khusus - Dana Alokasi Khusus Non Fisik		%RS&Pusk terakred; %Jemaah Haji mndpatkan pemeriksaan Kshtn; %pdd miskin mndptkn jamkes; %pdd mempny JKN; Cakupan Penanganan Kegawatdaruratan Kshtn; Ketercapaian SPM bid kesehatan; Cakupan Penemuan & Penanganan Pendrta DBD; Cakupan Desa/Kel UCI; %Kualitas Air Minum memnhi Syarat Kesehatan; %rumah, TTU,TPM memenuhi syarat keshtn; % Institusi melksnkn UKK; Jml Wil yg melksnkn KTR; Cakupan Kel Siaga Aktif (Mandiri)	87;100;100;100;100;100;100;100;90;96;100;476;77 %	0
1 02 02 2.02 20	Pengelolaan Surveilans Kesehatan	%RS&Pusk terakred; %Jemaah Haji mndpatkan pemeriksaan Kshtn; %pdd miskin mndptkn jamkes; %pdd mempny JKN;	Layanan Surveilans di Masyarakat	Terpenuhinya upaya layanan kesehatan masyarakat dan upaya kesehatan perorangan	Kota Yogyakarta, Jetis, Semua Kelurahan	87;100;100;100;100;100;100;100;90;96;100;476;77 %	52 Minggu	12 bulan	117,500,000	Dana Transfer Khusus - Dana Alokasi Khusus Non Fisik		%RS&Pusk terakred; %Jemaah Haji mndpatkan pemeriksaan Kshtn; %pdd miskin mndptkn jamkes; %pdd mempny JKN;	87;100;100;100;100;100;100;100;90;96;100;476;77 %	0

**Program dan Kegiatan Perangkat Daerah  
Kota Yogyakarta  
Tahun 2022**

Unit Organisasi : 1.02.0.00.0.00.01.00 Dinas Kesehatan  
Sub Unit Organisasi : 1.02.0.00.0.00.01.0007 UPT Puskesmas Jetis

Kode	Urusan/ Bidang Urusan/ Program/ Kegiatan/ Sub Kegiatan	Indikator Kinerja			Rencana Tahun 2022						Catatan Penting	Prakiraan Maju Rencana Tahun 2023			
		Capaian Program	Keluaran Sub Kegiatan	Hasil Kegiatan	Lokasi Output Kegiatan	Target Capaian Kinerja			Pagu Indikatif (Rp.)	Sumber Dana		Target Capaian Kinerja		Kebutuhan Dana/ Pagu Indikatif (Rp.)	
						Program	Keluaran Sub Kegiatan	Hasil Kegiatan				Tolok Ukur	Target		
		Cakupan Penanganan Kegawatdaruratan Kshntn; Ketercapaian SPM bid kesehatan; Cakupan Penemuan & Penanganan Pendrta DBD; Cakupan Desa/Kel UCI; %Kualitas Air Minum memnhi Syarat Kesehatan; %rumah, TTU,TPM memenuhi syarat keshtn; % Institusi melksnkn UKK; Jml Wil yg melksnkn KTR; Cakupan Kel Siaga Aktif (Mandiri)									Fisik		Cakupan Penanganan Kegawatdaruratan Kshntn; Ketercapaian SPM bid kesehatan; Cakupan Penemuan & Penanganan Pendrta DBD; Cakupan Desa/Kel UCI; %Kualitas Air Minum memnhi Syarat Kesehatan; %rumah, TTU,TPM memenuhi syarat keshtn; % Institusi melksnkn UKK; Jml Wil yg melksnkn KTR; Cakupan Kel Siaga Aktif (Mandiri)		
1 02 02 2.02 25	Pelayanan Kesehatan Penyakit Menular dan Tidak Menular	%RS&Pusk terakred; %Jemaah Haji mndpatkn pemeriksaan Kshntn; %pdd miskin mndptkn jamkes; %pdd mempnyi JKN; Cakupan Penanganan Kegawatdaruratan Kshntn; Ketercapaian SPM bid kesehatan; Cakupan Penemuan & Penanganan Pendrta DBD; Cakupan Desa/Kel UCI; %Kualitas Air Minum memnhi Syarat Kesehatan; %rumah, TTU,TPM memenuhi syarat keshtn; % Institusi melksnkn UKK; Jml Wil yg melksnkn KTR; Cakupan Kel Siaga Aktif (Mandiri)	Deteksi Dini Kasus Penyakit Menular dan Faktor Resiko Penyakit Tidak Menular	Terpenuhinya upaya layanan kesehatan masyarakat dan upaya kesehatan perorangan	Kota Yogyakarta, Jetis, Semua Kelurahan	87;100;100;10 0;100;100;100; 100;90;96;100; 476;77 %	3468 kasus	12 bulan	80,140,000	Dana Transfer Khusus - Dana Alokasi Khusus Non Fisik		%RS&Pusk terakred; %Jemaah Haji mndpatkn pemeriksaan Kshntn; %pdd miskin mndptkn jamkes; %pdd mempnyi JKN; Cakupan Penanganan Kegawatdaruratan Kshntn; Ketercapaian SPM bid kesehatan; Cakupan Penemuan & Penanganan Pendrta DBD; Cakupan Desa/Kel UCI; %Kualitas Air Minum memnhi Syarat Kesehatan; %rumah, TTU,TPM memenuhi syarat keshtn; % Institusi melksnkn UKK; Jml Wil yg melksnkn KTR; Cakupan Kel Siaga Aktif (Mandiri)	87;100;100;10 0;100;100;100; 100;90;96;100; 476;77 %	0	
1 02 02 2.02 33	Operasional Pelayanan Puskesmas	%RS&Pusk terakred; %Jemaah Haji mndpatkn pemeriksaan Kshntn; %pdd miskin mndptkn jamkes; %pdd mempnyi JKN; Cakupan Penanganan Kegawatdaruratan Kshntn; Ketercapaian SPM bid kesehatan; Cakupan Penemuan & Penanganan Pendrta DBD; Cakupan Desa/Kel UCI; %Kualitas Air Minum memnhi Syarat Kesehatan; %rumah, TTU,TPM memenuhi syarat keshtn; % Institusi melksnkn UKK; Jml Wil yg melksnkn KTR; Cakupan Kel Siaga Aktif (Mandiri)	Penyelenggaraan Manajemen Puskesmas	Terpenuhinya upaya layanan kesehatan masyarakat dan upaya kesehatan perorangan	Kota Yogyakarta, Semua Kecamatan, Semua Kelurahan	87;100;100;10 0;100;100;100; 100;90;96;100; 476;77 %	12 bulan	12 bulan	85,931,868	PENDAPATAN ASLI DAERAH (PAD) DAK Non Fisik - BOKKB - BOK		%RS&Pusk terakred; %Jemaah Haji mndpatkn pemeriksaan Kshntn; %pdd miskin mndptkn jamkes; %pdd mempnyi JKN; Cakupan Penanganan Kegawatdaruratan Kshntn; Ketercapaian SPM bid kesehatan; Cakupan Penemuan & Penanganan Pendrta DBD; Cakupan Desa/Kel UCI; %Kualitas Air Minum memnhi Syarat Kesehatan; %rumah, TTU,TPM memenuhi syarat keshtn; % Institusi melksnkn UKK; Jml Wil yg melksnkn KTR; Cakupan Kel Siaga Aktif (Mandiri)	87;100;100;10 0;100;100;100; 100;90;96;100; 476;77 %	1,037,578,740	
1 02 03	<b>PROGRAM PENINGKATAN KAPASITAS SUMBER DAYA MANUSIA KESEHATAN</b>									<b>505,842,132</b>		<b>0</b>			
1 02 03 2.02	<b>Perencanaan Kebutuhan dan Pendayagunaan Sumberdaya Manusia Kesehatan untuk UKP dan UKM di Wilayah Kabupaten/Kota</b>									<b>505,842,132</b>		<b>0</b>			
1 02 03 2.02 02	Pemenuhan Kebutuhan Sumber Daya Manusia Kesehatan sesuai Standar	Persentase Tenaga Kesehatan sesuai Kompetensi	Tersedianya Tenaga dengan Perjanjian Kerja	Terlaksananya pembinaan dan pengawasan Sumber Daya Manusia Kesehatan untuk UKM dan UKP tingkat Daerah Kabupaten/Kota	Kota Yogyakarta, Jetis, Semua Kelurahan	96 %	24 orang	12 bulan	505,842,132	PENDAPATAN ASLI DAERAH (PAD) Dana Transfer Khusus - Dana Alokasi Khusus Non Fisik		Persentase Tenaga Kesehatan sesuai Kompetensi	96 %	0	

**Program dan Kegiatan Perangkat Daerah  
Kota Yogyakarta  
Tahun 2022**

Unit Organisasi : 1.02.0.00.0.00.01.00 Dinas Kesehatan  
Sub Unit Organisasi : 1.02.0.00.0.00.01.0007 UPT Puskesmas Jetis

Kode	Urusan/ Bidang Urusan/ Program/ Kegiatan/ Sub Kegiatan	Indikator Kinerja			Rencana Tahun 2022					Catatan Penting	Prakiraan Maju Rencana Tahun 2023			
		Capaian Program	Keluaran Sub Kegiatan	Hasil Kegiatan	Lokasi Output Kegiatan	Target Capaian Kinerja			Pagu Indikatif (Rp.)		Sumber Dana	Target Capaian Kinerja		Kebutuhan Dana/ Pagu Indikatif (Rp.)
						Program	Keluaran Sub Kegiatan	Hasil Kegiatan				Tolok Ukur	Target	
<b>TOTAL</b>									<b>3,390,858,000</b>				<b>3,513,183,740</b>	

**Program dan Kegiatan Perangkat Daerah  
Kota Yogyakarta  
Tahun 2022**

Unit Organisasi : 1.02.0.00.0.00.01.00 Dinas Kesehatan

Sub Unit Organisasi : 1.02.0.00.0.00.01.0008 UPT Puskesmas Kotagede I

Kode	Urusan/ Bidang Urusan/ Program/ Kegiatan/ Sub Kegiatan	Indikator Kinerja			Rencana Tahun 2022					Catatan Penting	Prakiraan Maju Rencana Tahun 2023						
		Capaian Program	Keluaran Sub Kegiatan	Hasil Kegiatan	Lokasi Output Kegiatan	Target Capaian Kinerja			Pagu Indikatif (Rp.)		Sumber Dana	Target Capaian Kinerja					
						Program	Keluaran Sub Kegiatan	Hasil Kegiatan				Tolok Ukur	Target	Kebutuhan Dana/ Pagu Indikatif (Rp.)			
1		<b>URUSAN PEMERINTAHAN WAJIB YANG BERKAITAN DENGAN PELAYANAN DASAR</b>															
1	02	<b>URUSAN PEMERINTAHAN BIDANG KESEHATAN</b>										2,577,278,852	2,592,797,217				
1	02	01	<b>PROGRAM PENUNJANG URUSAN PEMERINTAHAN DAERAH KABUPATEN/KOTA</b>										1,427,576,940	1,470,404,248			
1	02	01	2.10	<b>Peningkatan Pelayanan BLUD</b>										1,427,576,940	1,470,404,248		
1	02	01	2.10	01	Pelayanan dan Penunjang Pelayanan BLUD	Indeks kepuasan layanan keehatan puskesmas	Layanan Kesehatan di Puskesmas Kotagede 1	Terpenuhinya upaya layanan keehatan masyarakat dan upaya kesehatan perorangan	Kota Yogyakarta, Semua Kecamatan, Semua Kelurahan	81 poin	12 bulan	12 bulan	1,427,576,940		Indeks kepuasan layanan keehatan puskesmas	81 poin	1,470,404,248
1	02	02	<b>PROGRAM PEMENUHAN UPAYA KESEHATAN PERORANGAN DAN UPAYA KESEHATAN MASYARAKAT</b>										460,427,912	1,122,392,969			
1	02	02	2.02	<b>Penyediaan Layanan Kesehatan untuk UKM dan UKP Rujukan Tingkat Daerah Kabupaten/Kota</b>										460,427,912	1,122,392,969		
1	02	02	2.02	01	Pengelolaan Pelayanan Kesehatan Ibu Hamil	%RS&Pusk terakred; %Jemaah Haji mndpatkan pemeriksaan Kshtn; %pdd miskin mndptkn jamkes; %pdd mempny JKN; Cakupan Penanganan Kegawatdaruratan Kshtn; Ketercapaian SPM bid keehatan; Cakupan Penemuan & Penanganan Pendrt DBD; Cakupan Desa/Kel UCI; %Kualitas Air Minum memnhi Syarat Kesehatan; %rumah, TTU,TPM memenuhi syarat keshtn; % Institusi melksnkn UKK; Jml Wil yg melksnkn KTR; Cakupan Kel Siaga Aktif (Mandiri)	Layanan bagi Ibu Hamil	Terpenuhinya upaya layanan keehatan masyarakat dan upaya kesehatan perorangan	Kota Yogyakarta, Jetis, Semua Kelurahan	87;100;100;10 0;100;100;100; 100;90;96;100; 476;77 %	242 orang	12 bulan	5,396,000	Dana Transfer Khusus - Dana Alokasi Khusus Non Fisik	%RS&Pusk terakred; %Jemaah Haji mndpatkan pemeriksaan Kshtn; %pdd miskin mndptkn jamkes; %pdd mempny JKN; Cakupan Penanganan Kegawatdaruratan Kshtn; Ketercapaian SPM bid keehatan; Cakupan Penemuan & Penanganan Pendrt DBD; Cakupan Desa/Kel UCI; %Kualitas Air Minum memnhi Syarat Kesehatan; %rumah, TTU,TPM memenuhi syarat keshtn; % Institusi melksnkn UKK; Jml Wil yg melksnkn KTR; Cakupan Kel Siaga Aktif (Mandiri)	87;100;100;10 0;100;100;100; 100;90;96;100; 476;77 %	0
1	02	02	2.02	02	Pengelolaan Pelayanan Kesehatan Ibu Bersalin	%RS&Pusk terakred; %Jemaah Haji mndpatkan pemeriksaan Kshtn; %pdd miskin mndptkn jamkes; %pdd mempny JKN; Cakupan Penanganan Kegawatdaruratan Kshtn; Ketercapaian SPM bid keehatan; Cakupan Penemuan & Penanganan Pendrt DBD; Cakupan Desa/Kel UCI; %Kualitas Air Minum memnhi Syarat Kesehatan; %rumah, TTU,TPM memenuhi syarat keshtn; % Institusi melksnkn UKK; Jml Wil yg melksnkn KTR; Cakupan Kel Siaga Aktif (Mandiri)	Layanan bagi Ibu Bersalin	Terpenuhinya upaya layanan keehatan masyarakat dan upaya kesehatan perorangan	Kota Yogyakarta, Kotagede, Semua Kelurahan	87;100;100;10 0;100;100;100; 100;90;96;100; 476;77 %	242 orang	12 bulan	11,540,000	Dana Transfer Khusus - Dana Alokasi Khusus Non Fisik	%RS&Pusk terakred; %Jemaah Haji mndpatkan pemeriksaan Kshtn; %pdd miskin mndptkn jamkes; %pdd mempny JKN; Cakupan Penanganan Kegawatdaruratan Kshtn; Ketercapaian SPM bid keehatan; Cakupan Penemuan & Penanganan Pendrt DBD; Cakupan Desa/Kel UCI; %Kualitas Air Minum memnhi Syarat Kesehatan; %rumah, TTU,TPM memenuhi syarat keshtn; % Institusi melksnkn UKK; Jml Wil yg melksnkn KTR; Cakupan Kel Siaga Aktif (Mandiri)	87;100;100;10 0;100;100;100; 100;90;96;100; 476;77 %	0
1	02	02	2.02	03	Pengelolaan Pelayanan Kesehatan Bayi Baru Lahir	%RS&Pusk terakred; %Jemaah Haji mndpatkan pemeriksaan Kshtn; %pdd miskin mndptkn jamkes; %pdd mempny JKN; Cakupan Penanganan Kegawatdaruratan Kshtn; Ketercapaian SPM bid keehatan; Cakupan Penemuan & Penanganan Pendrt DBD; Cakupan	Layanan bagi Bayi Baru Lahir	Terpenuhinya upaya layanan keehatan masyarakat dan upaya kesehatan perorangan	Kota Yogyakarta, Kotagede, Semua Kelurahan	87;100;100;10 0;100;100;100; 100;90;96;100; 476;77 %	220 orang	12 bulan	0	Dana Transfer Khusus - Dana Alokasi Khusus Non Fisik	%RS&Pusk terakred; %Jemaah Haji mndpatkan pemeriksaan Kshtn; %pdd miskin mndptkn jamkes; %pdd mempny JKN; Cakupan Penanganan Kegawatdaruratan Kshtn; Ketercapaian SPM bid keehatan; Cakupan Penemuan & Penanganan Pendrt DBD; Cakupan	87;100;100;10 0;100;100;100; 100;90;96;100; 476;77 %	0

**Program dan Kegiatan Perangkat Daerah  
Kota Yogyakarta  
Tahun 2022**

Unit Organisasi : 1.02.0.00.0.00.01.00 Dinas Kesehatan

Sub Unit Organisasi : 1.02.0.00.0.00.01.0008 UPT Puskesmas Kotagede I

Kode	Urusan/ Bidang Urusan/ Program/ Kegiatan/ Sub Kegiatan	Indikator Kinerja			Rencana Tahun 2022						Catatan Penting	Prakiraan Maju Rencana Tahun 2023		
		Capaian Program	Keluaran Sub Kegiatan	Hasil Kegiatan	Lokasi Output Kegiatan	Target Capaian Kinerja			Pagu Indikatif (Rp.)	Sumber Dana		Target Capaian Kinerja		Kebutuhan Dana/ Pagu Indikatif (Rp.)
						Program	Keluaran Sub Kegiatan	Hasil Kegiatan				Tolok Ukur	Target	
		Desa/Kel UCI; %Kualitas Air Minum memnhi Syarat Kesehatan; %rumah, TTU,TPM memenuhi syarat keshtn; % Institusi melksnkn UKK; Jml Wil yg melksnkn KTR; Cakupan Kel Siaga Aktif (Mandiri)										Desa/Kel UCI; %Kualitas Air Minum memnhi Syarat Kesehatan; %rumah, TTU,TPM memenuhi syarat keshtn; % Institusi melksnkn UKK; Jml Wil yg melksnkn KTR; Cakupan Kel Siaga Aktif (Mandiri)		
1 02 02 2.02 04	Pengelolaan Pelayanan Kesehatan Balita	%RS&Pusk terakred; %Jemaah Haji mndpatkan pemeriksaan Kshtn; %pdd miskin mndptkn jamkes; %pdd mempnyi JKN; Cakupan Penanganan Kegawatdaruratan Kshtn; Ketercapaian SPM bid kesehatan; Cakupan Penemuan & Penanganan Pendrta DBD; Cakupan Desa/Kel UCI; %Kualitas Air Minum memnhi Syarat Kesehatan; %rumah, TTU,TPM memenuhi syarat keshtn; % Institusi melksnkn UKK; Jml Wil yg melksnkn KTR; Cakupan Kel Siaga Aktif (Mandiri)	Layanan bagi Balita	Terpenuhinya upaya layanan kesehatan masyarakat dan upaya kesehatan perorangan	Kota Yogyakarta, Kotagede, Semua Kelurahan	87;100;100;100;100;100;100;100;96;100;476;77 %	1120 orang	12 bulan	16,071,000	Dana Transfer Khusus - Dana Alokasi Khusus Non Fisik		%RS&Pusk terakred; %Jemaah Haji mndpatkan pemeriksaan Kshtn; %pdd miskin mndptkn jamkes; %pdd mempnyi JKN; Cakupan Penanganan Kegawatdaruratan Kshtn; Ketercapaian SPM bid kesehatan; Cakupan Penemuan & Penanganan Pendrta DBD; Cakupan Desa/Kel UCI; %Kualitas Air Minum memnhi Syarat Kesehatan; %rumah, TTU,TPM memenuhi syarat keshtn; % Institusi melksnkn UKK; Jml Wil yg melksnkn KTR; Cakupan Kel Siaga Aktif (Mandiri)	87;100;100;100;100;96;100;476;77 %	0
1 02 02 2.02 05	Pengelolaan Pelayanan Kesehatan pada Usia Pendidikan Dasar	%RS&Pusk terakred; %Jemaah Haji mndpatkan pemeriksaan Kshtn; %pdd miskin mndptkn jamkes; %pdd mempnyi JKN; Cakupan Penanganan Kegawatdaruratan Kshtn; Ketercapaian SPM bid kesehatan; Cakupan Penemuan & Penanganan Pendrta DBD; Cakupan Desa/Kel UCI; %Kualitas Air Minum memnhi Syarat Kesehatan; %rumah, TTU,TPM memenuhi syarat keshtn; % Institusi melksnkn UKK; Jml Wil yg melksnkn KTR; Cakupan Kel Siaga Aktif (Mandiri)	Layanan bagi Anak Usia Pendidikan Dasar	Terpenuhinya upaya layanan kesehatan masyarakat dan upaya kesehatan perorangan	Kota Yogyakarta, Kotagede, Semua Kelurahan	87;100;100;100;100;100;100;96;100;476;77 %	2716 orang	12 bulan	9,000,000	Dana Transfer Khusus - Dana Alokasi Khusus Non Fisik		%RS&Pusk terakred; %Jemaah Haji mndpatkan pemeriksaan Kshtn; %pdd miskin mndptkn jamkes; %pdd mempnyi JKN; Cakupan Penanganan Kegawatdaruratan Kshtn; Ketercapaian SPM bid kesehatan; Cakupan Penemuan & Penanganan Pendrta DBD; Cakupan Desa/Kel UCI; %Kualitas Air Minum memnhi Syarat Kesehatan; %rumah, TTU,TPM memenuhi syarat keshtn; % Institusi melksnkn UKK; Jml Wil yg melksnkn KTR; Cakupan Kel Siaga Aktif (Mandiri)	87;100;100;100;100;96;100;476;77 %	0
1 02 02 2.02 06	Pengelolaan Pelayanan Kesehatan pada Usia Produktif	%RS&Pusk terakred; %Jemaah Haji mndpatkan pemeriksaan Kshtn; %pdd miskin mndptkn jamkes; %pdd mempnyi JKN; Cakupan Penanganan Kegawatdaruratan Kshtn; Ketercapaian SPM bid kesehatan; Cakupan Penemuan & Penanganan Pendrta DBD; Cakupan Desa/Kel UCI; %Kualitas Air Minum memnhi Syarat Kesehatan; %rumah, TTU,TPM memenuhi syarat keshtn; % Institusi melksnkn UKK; Jml Wil yg melksnkn KTR; Cakupan Kel Siaga Aktif (Mandiri)	Layanan bagi Usia Produktif	Terpenuhinya upaya layanan kesehatan masyarakat dan upaya kesehatan perorangan	Kota Yogyakarta, Kotagede, Semua Kelurahan	87;100;100;100;100;100;100;96;100;476;77 %	10000 orang	12 bulan	0	Dana Transfer Khusus - Dana Alokasi Khusus Non Fisik		%RS&Pusk terakred; %Jemaah Haji mndpatkan pemeriksaan Kshtn; %pdd miskin mndptkn jamkes; %pdd mempnyi JKN; Cakupan Penanganan Kegawatdaruratan Kshtn; Ketercapaian SPM bid kesehatan; Cakupan Penemuan & Penanganan Pendrta DBD; Cakupan Desa/Kel UCI; %Kualitas Air Minum memnhi Syarat Kesehatan; %rumah, TTU,TPM memenuhi syarat keshtn; % Institusi melksnkn UKK; Jml Wil yg melksnkn KTR; Cakupan Kel Siaga Aktif (Mandiri)	87;100;100;100;100;96;100;476;77 %	0



**Program dan Kegiatan Perangkat Daerah  
Kota Yogyakarta  
Tahun 2022**

Unit Organisasi : 1.02.0.00.0.00.01.00 Dinas Kesehatan

Sub Unit Organisasi : 1.02.0.00.0.00.01.0008 UPT Puskesmas Kotagede I

Kode	Urusan/ Bidang Urusan/ Program/ Kegiatan/ Sub Kegiatan	Indikator Kinerja			Rencana Tahun 2022						Catatan Penting	Prakiraan Maju Rencana Tahun 2023		
		Capaian Program	Keluaran Sub Kegiatan	Hasil Kegiatan	Lokasi Output Kegiatan	Target Capaian Kinerja			Pagu Indikatif (Rp.)	Sumber Dana		Target Capaian Kinerja		Kebutuhan Dana/ Pagu Indikatif (Rp.)
						Program	Keluaran Sub Kegiatan	Hasil Kegiatan				Tolok Ukur	Target	
1 02 02 2.02 07	Pengelolaan Pelayanan Kesehatan pada Usia Lanjut	%RS&Pusk terakred; %Jemaah Haji mndpatkan pemeriksaan Kshtn; %pdd miskin mndptkn jamkes; %pdd mempny JKN; Cakupan Penanganan Kegawatdaruratan Kshtn; Ketercapaian SPM bid kesehatan; Cakupan Penemuan & Penanganan Pendrta DBD; Cakupan Desa/Kel UCI; %Kualitas Air Minum memnhi Syarat Kesehatan; %rumah, TTU,TPM memenuhi syarat keshtn; % Institusi melksnkn UKK; Jml Wil yg melksnkn KTR; Cakupan Kel Siaga Aktif (Mandiri)	Layanan bagi Usia Lanjut	Terpenuhinya upaya layanan kesehatan masyarakat dan upaya kesehatan perorangan	Kota Yogyakarta, Kotagede, Semua Kelurahan	87;100;100;100;100;100;100;100;100;100;100;90;96;100;476;77 %	2364 Orang	12 bulan	5,606,000	Dana Transfer Khusus - Dana Alokasi Khusus Non Fisik	%RS&Pusk terakred; %Jemaah Haji mndpatkan pemeriksaan Kshtn; %pdd miskin mndptkn jamkes; %pdd mempny JKN; Cakupan Penanganan Kegawatdaruratan Kshtn; Ketercapaian SPM bid kesehatan; Cakupan Penemuan & Penanganan Pendrta DBD; Cakupan Desa/Kel UCI; %Kualitas Air Minum memnhi Syarat Kesehatan; %rumah, TTU,TPM memenuhi syarat keshtn; % Institusi melksnkn UKK; Jml Wil yg melksnkn KTR; Cakupan Kel Siaga Aktif (Mandiri)	87;100;100;100;100;100;100;100;100;100;100;90;96;100;476;77 %	0	
1 02 02 2.02 08	Pengelolaan Pelayanan Kesehatan Penderita Hipertensi	%RS&Pusk terakred; %Jemaah Haji mndpatkan pemeriksaan Kshtn; %pdd miskin mndptkn jamkes; %pdd mempny JKN; Cakupan Penanganan Kegawatdaruratan Kshtn; Ketercapaian SPM bid kesehatan; Cakupan Penemuan & Penanganan Pendrta DBD; Cakupan Desa/Kel UCI; %Kualitas Air Minum memnhi Syarat Kesehatan; %rumah, TTU,TPM memenuhi syarat keshtn; % Institusi melksnkn UKK; Jml Wil yg melksnkn KTR; Cakupan Kel Siaga Aktif (Mandiri)	Layanan bagi Penderita Hipertensi	Terpenuhinya upaya layanan kesehatan masyarakat dan upaya kesehatan perorangan	Kota Yogyakarta, Kotagede, Semua Kelurahan	87;100;100;100;100;100;100;100;100;100;100;90;96;100;476;77 %	1683 Orang	12 bulan	0	Dana Transfer Khusus - Dana Alokasi Khusus Non Fisik	%RS&Pusk terakred; %Jemaah Haji mndpatkan pemeriksaan Kshtn; %pdd miskin mndptkn jamkes; %pdd mempny JKN; Cakupan Penanganan Kegawatdaruratan Kshtn; Ketercapaian SPM bid kesehatan; Cakupan Penemuan & Penanganan Pendrta DBD; Cakupan Desa/Kel UCI; %Kualitas Air Minum memnhi Syarat Kesehatan; %rumah, TTU,TPM memenuhi syarat keshtn; % Institusi melksnkn UKK; Jml Wil yg melksnkn KTR; Cakupan Kel Siaga Aktif (Mandiri)	87;100;100;100;100;100;100;100;100;100;100;90;96;100;476;77 %	0	
1 02 02 2.02 09	Pengelolaan Pelayanan Kesehatan Penderita Diabetes Melitus	%RS&Pusk terakred; %Jemaah Haji mndpatkan pemeriksaan Kshtn; %pdd miskin mndptkn jamkes; %pdd mempny JKN; Cakupan Penanganan Kegawatdaruratan Kshtn; Ketercapaian SPM bid kesehatan; Cakupan Penemuan & Penanganan Pendrta DBD; Cakupan Desa/Kel UCI; %Kualitas Air Minum memnhi Syarat Kesehatan; %rumah, TTU,TPM memenuhi syarat keshtn; % Institusi melksnkn UKK; Jml Wil yg melksnkn KTR; Cakupan Kel Siaga Aktif (Mandiri)	Layanan bagi Penderita Diabetes Melitus	Terpenuhinya upaya layanan kesehatan masyarakat dan upaya kesehatan perorangan	Kota Yogyakarta, Kotagede, Semua Kelurahan	87;100;100;100;100;100;100;100;100;100;100;90;96;100;476;77 %	811 Orang	12 bulan	0	Dana Transfer Khusus - Dana Alokasi Khusus Non Fisik	%RS&Pusk terakred; %Jemaah Haji mndpatkan pemeriksaan Kshtn; %pdd miskin mndptkn jamkes; %pdd mempny JKN; Cakupan Penanganan Kegawatdaruratan Kshtn; Ketercapaian SPM bid kesehatan; Cakupan Penemuan & Penanganan Pendrta DBD; Cakupan Desa/Kel UCI; %Kualitas Air Minum memnhi Syarat Kesehatan; %rumah, TTU,TPM memenuhi syarat keshtn; % Institusi melksnkn UKK; Jml Wil yg melksnkn KTR; Cakupan Kel Siaga Aktif (Mandiri)	87;100;100;100;100;100;100;100;100;100;100;90;96;100;476;77 %	0	
1 02 02 2.02 10	Pengelolaan Pelayanan Kesehatan Orang dengan Gangguan Jiwa Berat	%RS&Pusk terakred; %Jemaah Haji mndpatkan pemeriksaan Kshtn; %pdd miskin mndptkn jamkes; %pdd mempny JKN; Cakupan Penanganan Kegawatdaruratan Kshtn; Ketercapaian SPM bid	Layanan bagi Orang Dengan Gangguan Jiwa Berat	Terpenuhinya upaya layanan kesehatan masyarakat dan upaya kesehatan perorangan	Kota Yogyakarta, Kotagede, Semua Kelurahan	87;100;100;100;100;100;100;100;100;100;100;90;96;100;476;77 %	57 Orang	12 bulan	5,200,000	Dana Transfer Khusus - Dana Alokasi Khusus Non Fisik	%RS&Pusk terakred; %Jemaah Haji mndpatkan pemeriksaan Kshtn; %pdd miskin mndptkn jamkes; %pdd mempny JKN; Cakupan Penanganan Kegawatdaruratan Kshtn; Ketercapaian SPM bid	87;100;100;100;100;100;100;100;100;100;100;90;96;100;476;77 %	0	

**Program dan Kegiatan Perangkat Daerah  
Kota Yogyakarta  
Tahun 2022**

Unit Organisasi : 1.02.0.00.0.00.01.00 Dinas Kesehatan  
Sub Unit Organisasi : 1.02.0.00.0.00.01.0008 UPT Puskesmas Kotagede I

Kode	Urusan/ Bidang Urusan/ Program/ Kegiatan/ Sub Kegiatan	Indikator Kinerja			Rencana Tahun 2022						Catatan Penting	Prakiraan Maju Rencana Tahun 2023		
		Capaian Program	Keluaran Sub Kegiatan	Hasil Kegiatan	Lokasi Output Kegiatan	Target Capaian Kinerja			Pagu Indikatif (Rp.)	Sumber Dana		Target Capaian Kinerja		Kebutuhan Dana/ Pagu Indikatif (Rp.)
						Program	Keluaran Sub Kegiatan	Hasil Kegiatan				Tolok Ukur	Target	
		kesehatan; Cakupan Penemuan & Penanganan Pendrta DBD; Cakupan Desa/Kel UCI; %Kualitas Air Minum memnhi Syarat Kesehatan; %rumah, TTU,TPM memenuhi syarat keshtn; % Institusi melksnkn UKK; Jml Wil yg melksnkn KTR; Cakupan Kel Siaga Aktif (Mandiri)										kesehatan; Cakupan Penemuan & Penanganan Pendrta DBD; Cakupan Desa/Kel UCI; %Kualitas Air Minum memnhi Syarat Kesehatan; %rumah, TTU,TPM memenuhi syarat keshtn; % Institusi melksnkn UKK; Jml Wil yg melksnkn KTR; Cakupan Kel Siaga Aktif (Mandiri)		
1 02 02 2.02 11	Pengelolaan Pelayanan Kesehatan Orang Terduga Tuberkulosis	%RS&Pusk terakred; %Jemaah Haji mndpatkan pemeriksaan Kshtn; %pdd miskin mndptkn jamkes; %pdd mempnyi JKN; Cakupan Penanganan Kegawatdaruratan Kshtn; Ketercapaian SPM bid kesehatan; Cakupan Penemuan & Penanganan Pendrta DBD; Cakupan Desa/Kel UCI; %Kualitas Air Minum memnhi Syarat Kesehatan; %rumah, TTU,TPM memenuhi syarat keshtn; % Institusi melksnkn UKK; Jml Wil yg melksnkn KTR; Cakupan Kel Siaga Aktif (Mandiri)	Layanan bagi Orang Terduga Tuberkulosis	Terpenuhinya upaya layanan kesehatan masyarakat dan upaya kesehatan perorangan	Kota Yogyakarta, Kotagede, Semua Kelurahan	87;100;100;100;100;100;100;100;100;100;90;96;100;476;77 %	1 Orang	12 bulan		Dana Transfer Khusus - Dana Alokasi Khusus Non Fisik		%RS&Pusk terakred; %Jemaah Haji mndpatkan pemeriksaan Kshtn; %pdd miskin mndptkn jamkes; %pdd mempnyi JKN; Cakupan Penanganan Kegawatdaruratan Kshtn; Ketercapaian SPM bid kesehatan; Cakupan Penemuan & Penanganan Pendrta DBD; Cakupan Desa/Kel UCI; %Kualitas Air Minum memnhi Syarat Kesehatan; %rumah, TTU,TPM memenuhi syarat keshtn; % Institusi melksnkn UKK; Jml Wil yg melksnkn KTR; Cakupan Kel Siaga Aktif (Mandiri)	87;100;100;100;100;100;100;100;100;100;90;96;100;476;77 %	0
1 02 02 2.02 13	Pengelolaan Pelayanan Kesehatan bagi Penduduk pada Kondisi Kejadian Luar Biasa (KLB)	%RS&Pusk terakred; %Jemaah Haji mndpatkan pemeriksaan Kshtn; %pdd miskin mndptkn jamkes; %pdd mempnyi JKN; Cakupan Penanganan Kegawatdaruratan Kshtn; Ketercapaian SPM bid kesehatan; Cakupan Penemuan & Penanganan Pendrta DBD; Cakupan Desa/Kel UCI; %Kualitas Air Minum memnhi Syarat Kesehatan; %rumah, TTU,TPM memenuhi syarat keshtn; % Institusi melksnkn UKK; Jml Wil yg melksnkn KTR; Cakupan Kel Siaga Aktif (Mandiri)	Layanan Pemantauan Harian Kasus Covid-19	Terpenuhinya upaya layanan kesehatan masyarakat dan upaya kesehatan perorangan	Kota Yogyakarta, Kotagede, Semua Kelurahan	87;100;100;100;100;100;100;100;100;100;90;96;100;476;77 %	365 hari	12 bulan	127,570,788	Dana Transfer Khusus - Dana Alokasi Khusus Non Fisik		%RS&Pusk terakred; %Jemaah Haji mndpatkan pemeriksaan Kshtn; %pdd miskin mndptkn jamkes; %pdd mempnyi JKN; Cakupan Penanganan Kegawatdaruratan Kshtn; Ketercapaian SPM bid kesehatan; Cakupan Penemuan & Penanganan Pendrta DBD; Cakupan Desa/Kel UCI; %Kualitas Air Minum memnhi Syarat Kesehatan; %rumah, TTU,TPM memenuhi syarat keshtn; % Institusi melksnkn UKK; Jml Wil yg melksnkn KTR; Cakupan Kel Siaga Aktif (Mandiri)	87;100;100;100;100;100;100;100;100;100;90;96;100;476;77 %	0
1 02 02 2.02 15	Pengelolaan Pelayanan Kesehatan Gizi Masyarakat	%RS&Pusk terakred; %Jemaah Haji mndpatkan pemeriksaan Kshtn; %pdd miskin mndptkn jamkes; %pdd mempnyi JKN; Cakupan Penanganan Kegawatdaruratan Kshtn; Ketercapaian SPM bid kesehatan; Cakupan Penemuan & Penanganan Pendrta DBD; Cakupan Desa/Kel UCI; %Kualitas Air Minum memnhi Syarat Kesehatan; %rumah, TTU,TPM memenuhi syarat keshtn; %	Layanan bagi Balita Gizi Kurang/buruk	Terpenuhinya upaya layanan kesehatan masyarakat dan upaya kesehatan perorangan	Kota Yogyakarta, Kotagede, Semua Kelurahan	87;100;100;100;100;100;100;100;100;100;90;96;100;476;77 %	60 Orang	12 bulan	185,040,000	Dana Transfer Khusus - Dana Alokasi Khusus Non Fisik		%RS&Pusk terakred; %Jemaah Haji mndpatkan pemeriksaan Kshtn; %pdd miskin mndptkn jamkes; %pdd mempnyi JKN; Cakupan Penanganan Kegawatdaruratan Kshtn; Ketercapaian SPM bid kesehatan; Cakupan Penemuan & Penanganan Pendrta DBD; Cakupan Desa/Kel UCI; %Kualitas Air Minum memnhi Syarat Kesehatan; %rumah, TTU,TPM memenuhi syarat keshtn; %	87;100;100;100;100;100;100;100;100;100;90;96;100;476;77 %	0

**Program dan Kegiatan Perangkat Daerah  
Kota Yogyakarta  
Tahun 2022**

Unit Organisasi : 1.02.0.00.0.00.01.00 Dinas Kesehatan  
Sub Unit Organisasi : 1.02.0.00.0.00.01.0008 UPT Puskesmas Kotagede I

Kode	Urusan/ Bidang Urusan/ Program/ Kegiatan/ Sub Kegiatan	Indikator Kinerja			Rencana Tahun 2022						Catatan Penting	Prakiraan Maju Rencana Tahun 2023		
		Capaian Program	Keluaran Sub Kegiatan	Hasil Kegiatan	Lokasi Output Kegiatan	Target Capaian Kinerja			Pagu Indikatif (Rp.)	Sumber Dana		Target Capaian Kinerja		Kebutuhan Dana/ Pagu Indikatif (Rp.)
						Program	Keluaran Sub Kegiatan	Hasil Kegiatan				Tolok Ukur	Target	
		Institusi melksnkn UKK; Jml Wil yg melksnkn KTR; Cakupan Kel Siaga Aktif (Mandiri)										Institusi melksnkn UKK; Jml Wil yg melksnkn KTR; Cakupan Kel Siaga Aktif (Mandiri)		
1 02 02 2.02 16	Pengelolaan Pelayanan Kesehatan Kerja dan Olahraga	%RS&Pusk terakred; %Jemaah Haji mndpatkan pemeriksaan Kshntn; %pdd miskin mndptkn jamkes; %pdd mempny JKN; Cakupan Penanganan Kegawatdaruratan Kshntn; Ketercapaian SPM bid kesehatan; Cakupan Penemuan & Penanganan Pendrta DBD; Cakupan Desa/Kel UCI; %Kualitas Air Minum memnhi Syarat Kesehatan; %rumah, TTU,TPM memenuhi syarat keshtn; % Institusi melksnkn UKK; Jml Wil yg melksnkn KTR; Cakupan Kel Siaga Aktif (Mandiri)	Layanan Pemeriksaan Kebugaran Jasmani Bagi Pegawai Puskesmas	Terpenuhinya upaya layanan kesehatan masyarakat dan upaya kesehatan perorangan	Kota Yogyakarta, Kotagede, Semua Kelurahan	87;100;100;100;100;100;100;100;90;96;100;476;77 %	50 orang	12 bulan		Dana Transfer Khusus - Dana Alokasi Khusus Non Fisik		%RS&Pusk terakred; %Jemaah Haji mndpatkan pemeriksaan Kshntn; %pdd miskin mndptkn jamkes; %pdd mempny JKN; Cakupan Penanganan Kegawatdaruratan Kshntn; Ketercapaian SPM bid kesehatan; Cakupan Penemuan & Penanganan Pendrta DBD; Cakupan Desa/Kel UCI; %Kualitas Air Minum memnhi Syarat Kesehatan; %rumah, TTU,TPM memenuhi syarat keshtn; % Institusi melksnkn UKK; Jml Wil yg melksnkn KTR; Cakupan Kel Siaga Aktif (Mandiri)	87;100;100;100;100;100;100;100;90;96;100;476;77 %	0
1 02 02 2.02 17	Pengelolaan Pelayanan Kesehatan Lingkungan	%RS&Pusk terakred; %Jemaah Haji mndpatkan pemeriksaan Kshntn; %pdd miskin mndptkn jamkes; %pdd mempny JKN; Cakupan Penanganan Kegawatdaruratan Kshntn; Ketercapaian SPM bid kesehatan; Cakupan Penemuan & Penanganan Pendrta DBD; Cakupan Desa/Kel UCI; %Kualitas Air Minum memnhi Syarat Kesehatan; %rumah, TTU,TPM memenuhi syarat keshtn; % Institusi melksnkn UKK; Jml Wil yg melksnkn KTR; Cakupan Kel Siaga Aktif (Mandiri)	Layanan Inspeksi Sanitasi di Masyarakat	Terpenuhinya upaya layanan kesehatan masyarakat dan upaya kesehatan perorangan	Kota Yogyakarta, Kotagede, Semua Kelurahan	87;100;100;100;100;100;100;100;90;96;100;476;77 %	63 sampel	12 bulan	20,407,532	Dana Transfer Khusus - Dana Alokasi Khusus Non Fisik		%RS&Pusk terakred; %Jemaah Haji mndpatkan pemeriksaan Kshntn; %pdd miskin mndptkn jamkes; %pdd mempny JKN; Cakupan Penanganan Kegawatdaruratan Kshntn; Ketercapaian SPM bid kesehatan; Cakupan Penemuan & Penanganan Pendrta DBD; Cakupan Desa/Kel UCI; %Kualitas Air Minum memnhi Syarat Kesehatan; %rumah, TTU,TPM memenuhi syarat keshtn; % Institusi melksnkn UKK; Jml Wil yg melksnkn KTR; Cakupan Kel Siaga Aktif (Mandiri)	87;100;100;100;100;100;100;100;90;96;100;476;77 %	0
1 02 02 2.02 18	Pengelolaan Pelayanan Promosi Kesehatan	%RS&Pusk terakred; %Jemaah Haji mndpatkan pemeriksaan Kshntn; %pdd miskin mndptkn jamkes; %pdd mempny JKN; Cakupan Penanganan Kegawatdaruratan Kshntn; Ketercapaian SPM bid kesehatan; Cakupan Penemuan & Penanganan Pendrta DBD; Cakupan Desa/Kel UCI; %Kualitas Air Minum memnhi Syarat Kesehatan; %rumah, TTU,TPM memenuhi syarat keshtn; % Institusi melksnkn UKK; Jml Wil yg melksnkn KTR; Cakupan Kel Siaga Aktif (Mandiri)	Layanan Pembinaan Posyandu, Posbindu, dan UKBM lainnya	Terpenuhinya upaya layanan kesehatan masyarakat dan upaya kesehatan perorangan	Kota Yogyakarta, Kotagede, Semua Kelurahan	87;100;100;100;100;100;100;100;90;96;100;476;77 %	61 lokasi	12 bulan	1,457,000	Dana Transfer Khusus - Dana Alokasi Khusus Non Fisik		%RS&Pusk terakred; %Jemaah Haji mndpatkan pemeriksaan Kshntn; %pdd miskin mndptkn jamkes; %pdd mempny JKN; Cakupan Penanganan Kegawatdaruratan Kshntn; Ketercapaian SPM bid kesehatan; Cakupan Penemuan & Penanganan Pendrta DBD; Cakupan Desa/Kel UCI; %Kualitas Air Minum memnhi Syarat Kesehatan; %rumah, TTU,TPM memenuhi syarat keshtn; % Institusi melksnkn UKK; Jml Wil yg melksnkn KTR; Cakupan Kel Siaga Aktif (Mandiri)	87;100;100;100;100;100;100;100;90;96;100;476;77 %	0
1 02 02 2.02 20	Pengelolaan Surveilans Kesehatan	%RS&Pusk terakred; %Jemaah Haji mndpatkan pemeriksaan Kshntn; %pdd miskin mndptkn jamkes; %pdd mempny JKN;	Layanan Surveilans di Masyarakat	Terpenuhinya upaya layanan kesehatan masyarakat dan upaya kesehatan perorangan	Kota Yogyakarta, Kotagede, Semua	87;100;100;100;100;100;100;100;90;96;100;476;77 %	52 Minggu	12 bulan	3,780,000	Dana Transfer Khusus - Dana Alokasi Khusus Non		%RS&Pusk terakred; %Jemaah Haji mndpatkan pemeriksaan Kshntn; %pdd miskin mndptkn jamkes; %pdd mempny JKN;	87;100;100;100;100;100;100;100;90;96;100;476;77 %	0

**Program dan Kegiatan Perangkat Daerah  
Kota Yogyakarta  
Tahun 2022**

Unit Organisasi : 1.02.0.00.0.00.01.00 Dinas Kesehatan

Sub Unit Organisasi : 1.02.0.00.0.00.01.0008 UPT Puskesmas Kotagede I

Kode	Urusan/ Bidang Urusan/ Program/ Kegiatan/ Sub Kegiatan	Indikator Kinerja			Rencana Tahun 2022						Catatan Penting	Prakiraan Maju Rencana Tahun 2023			
		Capaian Program	Keluaran Sub Kegiatan	Hasil Kegiatan	Lokasi Output Kegiatan	Target Capaian Kinerja			Pagu Indikatif (Rp.)	Sumber Dana		Target Capaian Kinerja		Kebutuhan Dana/ Pagu Indikatif (Rp.)	
						Program	Keluaran Sub Kegiatan	Hasil Kegiatan				Tolok Ukur	Target		
		Cakupan Penanganan Kegawatdaruratan Kshntn; Ketercapaian SPM bid kesehatan; Cakupan Penemuan & Penanganan Pendrta DBD; Cakupan Desa/Kel UCI; %Kualitas Air Minum memnhi Syarat Kesehatan; %rumah, TTU,TPM memenuhi syarat keshtn; % Institusi melksnkn UKK; Jml Wil yg melksnkn KTR; Cakupan Kel Siaga Aktif (Mandiri)			Kelurahan						Fisik		Cakupan Penanganan Kegawatdaruratan Kshntn; Ketercapaian SPM bid kesehatan; Cakupan Penemuan & Penanganan Pendrta DBD; Cakupan Desa/Kel UCI; %Kualitas Air Minum memnhi Syarat Kesehatan; %rumah, TTU,TPM memenuhi syarat keshtn; % Institusi melksnkn UKK; Jml Wil yg melksnkn KTR; Cakupan Kel Siaga Aktif (Mandiri)		
1 02 02 2.02 25	Pelayanan Kesehatan Penyakit Menular dan Tidak Menular	%RS&Pusk terakred; %Jemaah Haji mndpatkan pemeriksaan Kshntn; %pdd miskin mndptkn jamkes; %pdd mempnyi JKN; Cakupan Penanganan Kegawatdaruratan Kshntn; Ketercapaian SPM bid kesehatan; Cakupan Penemuan & Penanganan Pendrta DBD; Cakupan Desa/Kel UCI; %Kualitas Air Minum memnhi Syarat Kesehatan; %rumah, TTU,TPM memenuhi syarat keshtn; % Institusi melksnkn UKK; Jml Wil yg melksnkn KTR; Cakupan Kel Siaga Aktif (Mandiri)	Deteksi Dini Kasus Penyakit Menular dan Faktor Resiko Penyakit Tidak Menular	Terpenuhinya upaya layanan kesehatan masyarakat dan upaya kesehatan perorangan	Kota Yogyakarta, Kotagede, Semua Kelurahan	87;100;100;10 0;100;100;100; 100;90;96;100; 476;77 %	2890 kasus	12 bulan	16,862,000	Dana Transfer Khusus - Dana Alokasi Khusus Non Fisik		%RS&Pusk terakred; %Jemaah Haji mndpatkan pemeriksaan Kshntn; %pdd miskin mndptkn jamkes; %pdd mempnyi JKN; Cakupan Penanganan Kegawatdaruratan Kshntn; Ketercapaian SPM bid kesehatan; Cakupan Penemuan & Penanganan Pendrta DBD; Cakupan Desa/Kel UCI; %Kualitas Air Minum memnhi Syarat Kesehatan; %rumah, TTU,TPM memenuhi syarat keshtn; % Institusi melksnkn UKK; Jml Wil yg melksnkn KTR; Cakupan Kel Siaga Aktif (Mandiri)	87;100;100;10 0;100;100;100; 100;90;96;100; 476;77 %	0	
1 02 02 2.02 33	Operasional Pelayanan Puskesmas	%RS&Pusk terakred; %Jemaah Haji mndpatkan pemeriksaan Kshntn; %pdd miskin mndptkn jamkes; %pdd mempnyi JKN; Cakupan Penanganan Kegawatdaruratan Kshntn; Ketercapaian SPM bid kesehatan; Cakupan Penemuan & Penanganan Pendrta DBD; Cakupan Desa/Kel UCI; %Kualitas Air Minum memnhi Syarat Kesehatan; %rumah, TTU,TPM memenuhi syarat keshtn; % Institusi melksnkn UKK; Jml Wil yg melksnkn KTR; Cakupan Kel Siaga Aktif (Mandiri)	Penyelenggaraan Manajemen Puskesmas	Terpenuhinya upaya layanan kesehatan masyarakat dan upaya kesehatan perorangan	Kota Yogyakarta, Semua Kecamatan, Semua Kelurahan	87;100;100;10 0;100;100;100; 100;90;96;100; 476;77 %	12 bulan	12 bulan	52,497,592	PENDAPATAN ASLI DAERAH (PAD) Dana Transfer Khusus - Dana Alokasi Khusus Non Fisik		%RS&Pusk terakred; %Jemaah Haji mndpatkan pemeriksaan Kshntn; %pdd miskin mndptkn jamkes; %pdd mempnyi JKN; Cakupan Penanganan Kegawatdaruratan Kshntn; Ketercapaian SPM bid kesehatan; Cakupan Penemuan & Penanganan Pendrta DBD; Cakupan Desa/Kel UCI; %Kualitas Air Minum memnhi Syarat Kesehatan; %rumah, TTU,TPM memenuhi syarat keshtn; % Institusi melksnkn UKK; Jml Wil yg melksnkn KTR; Cakupan Kel Siaga Aktif (Mandiri)	87;100;100;10 0;100;100;100; 100;90;96;100; 476;77 %	1,122,392,969	
1 02 03	<b>PROGRAM PENINGKATAN KAPASITAS SUMBER DAYA MANUSIA KESEHATAN</b>								<b>689,274,000</b>			<b>0</b>			
1 02 03 2.02	<b>Perencanaan Kebutuhan dan Pendayagunaan Sumberdaya Manusia Kesehatan untuk UKP dan UKM di Wilayah Kabupaten/Kota</b>								<b>689,274,000</b>			<b>0</b>			
1 02 03 2.02 02	Pemenuhan Kebutuhan Sumber Daya Manusia Kesehatan sesuai Standar	Persentase Tenaga Kesehatan sesuai Kompetensi	Tersedianya Tenaga dengan Perjanjian Kerja	Terlaksananya pembinaan dan pengawasan Sumber Daya Manusia Kesehatan untuk UKM dan UKP tingkat Daerah Kabupaten/Kota	Kota Yogyakarta, Kotagede, Semua Kelurahan	96 %	22 orang	12 bulan	689,274,000	PENDAPATAN ASLI DAERAH (PAD) Dana Transfer Khusus - Dana Alokasi Khusus Non Fisik		Persentase Tenaga Kesehatan sesuai Kompetensi	96 %	0	

**Program dan Kegiatan Perangkat Daerah  
Kota Yogyakarta  
Tahun 2022**

Unit Organisasi : 1.02.0.00.0.00.01.00 Dinas Kesehatan  
Sub Unit Organisasi : 1.02.0.00.0.00.01.0008 UPT Puskesmas Kotagede I

Kode	Urusan/ Bidang Urusan/ Program/ Kegiatan/ Sub Kegiatan	Indikator Kinerja			Rencana Tahun 2022					Catatan Penting	Prakiraan Maju Rencana Tahun 2023			
		Capaian Program	Keluaran Sub Kegiatan	Hasil Kegiatan	Lokasi Output Kegiatan	Target Capaian Kinerja			Pagu Indikatif (Rp.)		Sumber Dana	Target Capaian Kinerja		Kebutuhan Dana/ Pagu Indikatif (Rp.)
						Program	Keluaran Sub Kegiatan	Hasil Kegiatan				Tolok Ukur	Target	
<b>TOTAL</b>									<b>2,577,278,852</b>				<b>2,592,797,217</b>	

**Program dan Kegiatan Perangkat Daerah  
Kota Yogyakarta  
Tahun 2022**

Unit Organisasi : 1.02.0.00.0.00.01.00 Dinas Kesehatan  
Sub Unit Organisasi : 1.02.0.00.0.00.01.0009 UPT Puskesmas Kotagede II

Kode	Urusan/ Bidang Urusan/ Program/ Kegiatan/ Sub Kegiatan	Indikator Kinerja			Rencana Tahun 2022					Catatan Penting	Prakiraan Maju Rencana Tahun 2023						
		Capaian Program	Keluaran Sub Kegiatan	Hasil Kegiatan	Lokasi Output Kegiatan	Target Capaian Kinerja			Pagu Indikatif (Rp.)		Sumber Dana	Target Capaian Kinerja					
						Program	Keluaran Sub Kegiatan	Hasil Kegiatan				Tolok Ukur	Target	Kebutuhan Dana/ Pagu Indikatif (Rp.)			
1		<b>URUSAN PEMERINTAHAN WAJIB YANG BERKAITAN DENGAN PELAYANAN DASAR</b>															
1	02	<b>URUSAN PEMERINTAHAN BIDANG KESEHATAN</b>										1,703,616,000	1,723,824,480				
1	02	01	<b>PROGRAM PENUNJANG URUSAN PEMERINTAHAN DAERAH KABUPATEN/KOTA</b>										813,851,000	838,266,530			
1	02	01	2.10	<b>Peningkatan Pelayanan BLUD</b>										813,851,000	838,266,530		
1	02	01	2.10	01	Pelayanan dan Penunjang Pelayanan BLUD	Indeks kepuasan layanan kesehatan puskesmas	Layanan Kesehatan di Puskesmas Kotagede 2	Terpenuhinya upaya layanan kesehatan masyarakat dan upaya kesehatan perorangan	Kota Yogyakarta, Semua Kecamatan, Semua Kelurahan	81 poin	12 bulan	12 bulan	813,851,000		Indeks kepuasan layanan kesehatan puskesmas	81 poin	838,266,530
1	02	02	<b>PROGRAM PEMENUHAN UPAYA KESEHATAN PERORANGAN DAN UPAYA KESEHATAN MASYARAKAT</b>										437,991,440	885,557,950			
1	02	02	2.02	<b>Penyediaan Layanan Kesehatan untuk UKM dan UKP Rujukan Tingkat Daerah Kabupaten/Kota</b>										437,991,440	885,557,950		
1	02	02	2.02	01	Pengelolaan Pelayanan Kesehatan Ibu Hamil	%RS&Pusk terakred; %Jemaah Haji mndpatkan pemeriksaan Kshtn; %pdd miskin mndptkn jamkes; %pdd mempny JKN; Cakupan Penanganan Kegawatdaruratan Kshtn; Ketercapaian SPM bid kesehatan; Cakupan Penemuan & Penanganan Pendrta DBD; Cakupan Desa/Kel UCI; %Kualitas Air Minum memnhi Syarat Kesehatan; %rumah, TTU,TPM memenuhi syarat keshtn; % Institusi melksnkn UKK; Jml Wil yg melksnkn KTR; Cakupan Kel Siaga Aktif (Mandiri)	Layanan bagi Ibu Hamil	Terpenuhinya upaya layanan kesehatan masyarakat dan upaya kesehatan perorangan	Kota Yogyakarta, Kotagede, Semua Kelurahan	87;100;100;100;100;100;100;100;100;100;96;100;476;77 %	126 orang	12 bulan	11,734,000	Dana Transfer Khusus - Dana Alokasi Khusus Non Fisik	%RS&Pusk terakred; %Jemaah Haji mndpatkan pemeriksaan Kshtn; %pdd miskin mndptkn jamkes; %pdd mempny JKN; Cakupan Penanganan Kegawatdaruratan Kshtn; Ketercapaian SPM bid kesehatan; Cakupan Penemuan & Penanganan Pendrta DBD; Cakupan Desa/Kel UCI; %Kualitas Air Minum memnhi Syarat Kesehatan; %rumah, TTU,TPM memenuhi syarat keshtn; % Institusi melksnkn UKK; Jml Wil yg melksnkn KTR; Cakupan Kel Siaga Aktif (Mandiri)	87;100;100;100;100;100;100;100;100;100;96;100;476;77 %	0
1	02	02	2.02	02	Pengelolaan Pelayanan Kesehatan Ibu Bersalin	%RS&Pusk terakred; %Jemaah Haji mndpatkan pemeriksaan Kshtn; %pdd miskin mndptkn jamkes; %pdd mempny JKN; Cakupan Penanganan Kegawatdaruratan Kshtn; Ketercapaian SPM bid kesehatan; Cakupan Penemuan & Penanganan Pendrta DBD; Cakupan Desa/Kel UCI; %Kualitas Air Minum memnhi Syarat Kesehatan; %rumah, TTU,TPM memenuhi syarat keshtn; % Institusi melksnkn UKK; Jml Wil yg melksnkn KTR; Cakupan Kel Siaga Aktif (Mandiri)	Layanan bagi Ibu Bersalin	Terpenuhinya upaya layanan kesehatan masyarakat dan upaya kesehatan perorangan	Kota Yogyakarta, Kotagede, Semua Kelurahan	87;100;100;100;100;100;100;100;100;100;96;100;476;77 %	126 orang	12 bulan	0	Dana Transfer Khusus - Dana Alokasi Khusus Non Fisik	%RS&Pusk terakred; %Jemaah Haji mndpatkan pemeriksaan Kshtn; %pdd miskin mndptkn jamkes; %pdd mempny JKN; Cakupan Penanganan Kegawatdaruratan Kshtn; Ketercapaian SPM bid kesehatan; Cakupan Penemuan & Penanganan Pendrta DBD; Cakupan Desa/Kel UCI; %Kualitas Air Minum memnhi Syarat Kesehatan; %rumah, TTU,TPM memenuhi syarat keshtn; % Institusi melksnkn UKK; Jml Wil yg melksnkn KTR; Cakupan Kel Siaga Aktif (Mandiri)	87;100;100;100;100;100;100;100;100;100;96;100;476;77 %	0
1	02	02	2.02	03	Pengelolaan Pelayanan Kesehatan Bayi Baru Lahir	%RS&Pusk terakred; %Jemaah Haji mndpatkan pemeriksaan Kshtn; %pdd miskin mndptkn jamkes; %pdd mempny JKN; Cakupan Penanganan Kegawatdaruratan Kshtn; Ketercapaian SPM bid kesehatan; Cakupan Penemuan & Penanganan Pendrta DBD; Cakupan	Layanan bagi Bayi Baru Lahir	Terpenuhinya upaya layanan kesehatan masyarakat dan upaya kesehatan perorangan	Kota Yogyakarta, Kotagede, Semua Kelurahan	87;100;100;100;100;100;100;100;100;100;96;100;476;77 %	126 orang	12 bulan	0	Dana Transfer Khusus - Dana Alokasi Khusus Non Fisik	%RS&Pusk terakred; %Jemaah Haji mndpatkan pemeriksaan Kshtn; %pdd miskin mndptkn jamkes; %pdd mempny JKN; Cakupan Penanganan Kegawatdaruratan Kshtn; Ketercapaian SPM bid kesehatan; Cakupan Penemuan & Penanganan Pendrta DBD; Cakupan	87;100;100;100;100;100;100;100;100;100;96;100;476;77 %	0

**Program dan Kegiatan Perangkat Daerah  
Kota Yogyakarta  
Tahun 2022**

Unit Organisasi : 1.02.0.00.0.00.01.00 Dinas Kesehatan

Sub Unit Organisasi : 1.02.0.00.0.00.01.0009 UPT Puskesmas Kotagede II

Kode	Urusan/ Bidang Urusan/ Program/ Kegiatan/ Sub Kegiatan	Indikator Kinerja			Rencana Tahun 2022						Catatan Penting	Prakiraan Maju Rencana Tahun 2023		
		Capaian Program	Keluaran Sub Kegiatan	Hasil Kegiatan	Lokasi Output Kegiatan	Target Capaian Kinerja			Pagu Indikatif (Rp.)	Sumber Dana		Target Capaian Kinerja		Kebutuhan Dana/ Pagu Indikatif (Rp.)
						Program	Keluaran Sub Kegiatan	Hasil Kegiatan				Tolok Ukur	Target	
		Desa/Kel UCI; %Kualitas Air Minum memnhi Syarat Kesehatan; %rumah, TTU,TPM memenuhi syarat keshtn; % Institusi melksnkn UKK; Jml Wil yg melksnkn KTR; Cakupan Kel Siaga Aktif (Mandiri)										Desa/Kel UCI; %Kualitas Air Minum memnhi Syarat Kesehatan; %rumah, TTU,TPM memenuhi syarat keshtn; % Institusi melksnkn UKK; Jml Wil yg melksnkn KTR; Cakupan Kel Siaga Aktif (Mandiri)		
1 02 02 2.02 04	Pengelolaan Pelayanan Kesehatan Balita	%RS&Pusk terakred; %Jemaah Haji mndpatkan pemeriksaan Kshtn; %pdd miskin mndptkn jamkes; %pdd mempnyi JKN; Cakupan Penanganan Kegawatdaruratan Kshtn; Ketercapaian SPM bid kesehatan; Cakupan Penemuan & Penanganan Pendrta DBD; Cakupan Desa/Kel UCI; %Kualitas Air Minum memnhi Syarat Kesehatan; %rumah, TTU,TPM memenuhi syarat keshtn; % Institusi melksnkn UKK; Jml Wil yg melksnkn KTR; Cakupan Kel Siaga Aktif (Mandiri)	Layanan bagi Balita	Terpenuhinya upaya layanan kesehatan masyarakat dan upaya kesehatan perorangan	Kota Yogyakarta, Kotagede, Semua Kelurahan	87;100;100;100;100;100;100;100;96;100;476;77 %	696 orang	12 bulan	4,449,000	Dana Transfer Khusus - Dana Alokasi Khusus Non Fisik		%RS&Pusk terakred; %Jemaah Haji mndpatkan pemeriksaan Kshtn; %pdd miskin mndptkn jamkes; %pdd mempnyi JKN; Cakupan Penanganan Kegawatdaruratan Kshtn; Ketercapaian SPM bid kesehatan; Cakupan Penemuan & Penanganan Pendrta DBD; Cakupan Desa/Kel UCI; %Kualitas Air Minum memnhi Syarat Kesehatan; %rumah, TTU,TPM memenuhi syarat keshtn; % Institusi melksnkn UKK; Jml Wil yg melksnkn KTR; Cakupan Kel Siaga Aktif (Mandiri)	87;100;100;100;100;96;100;476;77 %	0
1 02 02 2.02 05	Pengelolaan Pelayanan Kesehatan pada Usia Pendidikan Dasar	%RS&Pusk terakred; %Jemaah Haji mndpatkan pemeriksaan Kshtn; %pdd miskin mndptkn jamkes; %pdd mempnyi JKN; Cakupan Penanganan Kegawatdaruratan Kshtn; Ketercapaian SPM bid kesehatan; Cakupan Penemuan & Penanganan Pendrta DBD; Cakupan Desa/Kel UCI; %Kualitas Air Minum memnhi Syarat Kesehatan; %rumah, TTU,TPM memenuhi syarat keshtn; % Institusi melksnkn UKK; Jml Wil yg melksnkn KTR; Cakupan Kel Siaga Aktif (Mandiri)	Layanan bagi Anak Usia Pendidikan Dasar	Terpenuhinya upaya layanan kesehatan masyarakat dan upaya kesehatan perorangan	Kota Yogyakarta, Kotagede, Semua Kelurahan	87;100;100;100;100;100;100;96;100;476;77 %	1419 orang	12 bulan	9,080,000	Dana Transfer Khusus - Dana Alokasi Khusus Non Fisik		%RS&Pusk terakred; %Jemaah Haji mndpatkan pemeriksaan Kshtn; %pdd miskin mndptkn jamkes; %pdd mempnyi JKN; Cakupan Penanganan Kegawatdaruratan Kshtn; Ketercapaian SPM bid kesehatan; Cakupan Penemuan & Penanganan Pendrta DBD; Cakupan Desa/Kel UCI; %Kualitas Air Minum memnhi Syarat Kesehatan; %rumah, TTU,TPM memenuhi syarat keshtn; % Institusi melksnkn UKK; Jml Wil yg melksnkn KTR; Cakupan Kel Siaga Aktif (Mandiri)	87;100;100;100;100;96;100;476;77 %	0
1 02 02 2.02 06	Pengelolaan Pelayanan Kesehatan pada Usia Produktif	%RS&Pusk terakred; %Jemaah Haji mndpatkan pemeriksaan Kshtn; %pdd miskin mndptkn jamkes; %pdd mempnyi JKN; Cakupan Penanganan Kegawatdaruratan Kshtn; Ketercapaian SPM bid kesehatan; Cakupan Penemuan & Penanganan Pendrta DBD; Cakupan Desa/Kel UCI; %Kualitas Air Minum memnhi Syarat Kesehatan; %rumah, TTU,TPM memenuhi syarat keshtn; % Institusi melksnkn UKK; Jml Wil yg melksnkn KTR; Cakupan Kel Siaga Aktif (Mandiri)	Layanan bagi Usia Produktif	Terpenuhinya upaya layanan kesehatan masyarakat dan upaya kesehatan perorangan	Kota Yogyakarta, Kotagede, Semua Kelurahan	87;100;100;100;100;100;100;96;100;476;77 %	431 orang	12 bulan	200,000	Dana Transfer Khusus - Dana Alokasi Khusus Non Fisik		%RS&Pusk terakred; %Jemaah Haji mndpatkan pemeriksaan Kshtn; %pdd miskin mndptkn jamkes; %pdd mempnyi JKN; Cakupan Penanganan Kegawatdaruratan Kshtn; Ketercapaian SPM bid kesehatan; Cakupan Penemuan & Penanganan Pendrta DBD; Cakupan Desa/Kel UCI; %Kualitas Air Minum memnhi Syarat Kesehatan; %rumah, TTU,TPM memenuhi syarat keshtn; % Institusi melksnkn UKK; Jml Wil yg melksnkn KTR; Cakupan Kel Siaga Aktif (Mandiri)	87;100;100;100;100;96;100;476;77 %	0

**Program dan Kegiatan Perangkat Daerah  
Kota Yogyakarta  
Tahun 2022**

Unit Organisasi : 1.02.0.00.0.00.01.00 Dinas Kesehatan

Sub Unit Organisasi : 1.02.0.00.0.00.01.0009 UPT Puskesmas Kotagede II

Kode	Urusan/ Bidang Urusan/ Program/ Kegiatan/ Sub Kegiatan	Indikator Kinerja			Rencana Tahun 2022						Catatan Penting	Prakiraan Maju Rencana Tahun 2023		
		Capaian Program	Keluaran Sub Kegiatan	Hasil Kegiatan	Lokasi Output Kegiatan	Target Capaian Kinerja			Pagu Indikatif (Rp.)	Sumber Dana		Target Capaian Kinerja		Kebutuhan Dana/ Pagu Indikatif (Rp.)
						Program	Keluaran Sub Kegiatan	Hasil Kegiatan				Tolok Ukur	Target	
1 02 02 2.02 07	Pengelolaan Pelayanan Kesehatan pada Usia Lanjut	%RS&Pusk terakred; %Jemaah Haji mndpatkan pemeriksaan Kshtn; %pdd miskin mndptkn jamkes; %pdd mempny JKN; Cakupan Penanganan Kegawatdaruratan Kshtn; Ketercapaian SPM bid kesehatan; Cakupan Penemuan & Penanganan Pendrta DBD; Cakupan Desa/Kel UCI; %Kualitas Air Minum memnhi Syarat Kesehatan; %rumah, TTU,TPM memenuhi syarat keshtn; % Institusi melksnkn UKK; Jml Wil yg melksnkn KTR; Cakupan Kel Siaga Aktif (Mandiri)	Layanan bagi Usia Lanjut	Terpenuhinya upaya layanan kesehatan masyarakat dan upaya kesehatan perorangan	Kota Yogyakarta, Kotagede, Semua Kelurahan	87;100;100;100;100;100;100;100;100;100;100;90;96;100;476;77 %	1200 Orang	12 bulan	9,150,000	Dana Transfer Khusus - Dana Alokasi Khusus Non Fisik	%RS&Pusk terakred; %Jemaah Haji mndpatkan pemeriksaan Kshtn; %pdd miskin mndptkn jamkes; %pdd mempny JKN; Cakupan Penanganan Kegawatdaruratan Kshtn; Ketercapaian SPM bid kesehatan; Cakupan Penemuan & Penanganan Pendrta DBD; Cakupan Desa/Kel UCI; %Kualitas Air Minum memnhi Syarat Kesehatan; %rumah, TTU,TPM memenuhi syarat keshtn; % Institusi melksnkn UKK; Jml Wil yg melksnkn KTR; Cakupan Kel Siaga Aktif (Mandiri)	87;100;100;100;100;100;100;100;100;100;100;90;96;100;476;77 %	0	
1 02 02 2.02 08	Pengelolaan Pelayanan Kesehatan Penderita Hipertensi	%RS&Pusk terakred; %Jemaah Haji mndpatkan pemeriksaan Kshtn; %pdd miskin mndptkn jamkes; %pdd mempny JKN; Cakupan Penanganan Kegawatdaruratan Kshtn; Ketercapaian SPM bid kesehatan; Cakupan Penemuan & Penanganan Pendrta DBD; Cakupan Desa/Kel UCI; %Kualitas Air Minum memnhi Syarat Kesehatan; %rumah, TTU,TPM memenuhi syarat keshtn; % Institusi melksnkn UKK; Jml Wil yg melksnkn KTR; Cakupan Kel Siaga Aktif (Mandiri)	Layanan bagi Penderita Hipertensi	Terpenuhinya upaya layanan kesehatan masyarakat dan upaya kesehatan perorangan	Kota Yogyakarta, Kotagede, Semua Kelurahan	87;100;100;100;100;100;100;100;100;100;100;90;96;100;476;77 %	722 Orang	12 bulan	0	Dana Transfer Khusus - Dana Alokasi Khusus Non Fisik	%RS&Pusk terakred; %Jemaah Haji mndpatkan pemeriksaan Kshtn; %pdd miskin mndptkn jamkes; %pdd mempny JKN; Cakupan Penanganan Kegawatdaruratan Kshtn; Ketercapaian SPM bid kesehatan; Cakupan Penemuan & Penanganan Pendrta DBD; Cakupan Desa/Kel UCI; %Kualitas Air Minum memnhi Syarat Kesehatan; %rumah, TTU,TPM memenuhi syarat keshtn; % Institusi melksnkn UKK; Jml Wil yg melksnkn KTR; Cakupan Kel Siaga Aktif (Mandiri)	87;100;100;100;100;100;100;100;100;100;100;90;96;100;476;77 %	0	
1 02 02 2.02 09	Pengelolaan Pelayanan Kesehatan Penderita Diabetes Melitus	%RS&Pusk terakred; %Jemaah Haji mndpatkan pemeriksaan Kshtn; %pdd miskin mndptkn jamkes; %pdd mempny JKN; Cakupan Penanganan Kegawatdaruratan Kshtn; Ketercapaian SPM bid kesehatan; Cakupan Penemuan & Penanganan Pendrta DBD; Cakupan Desa/Kel UCI; %Kualitas Air Minum memnhi Syarat Kesehatan; %rumah, TTU,TPM memenuhi syarat keshtn; % Institusi melksnkn UKK; Jml Wil yg melksnkn KTR; Cakupan Kel Siaga Aktif (Mandiri)	Layanan bagi Penderita Diabetes Melitus	Terpenuhinya upaya layanan kesehatan masyarakat dan upaya kesehatan perorangan	Kota Yogyakarta, Kotagede, Semua Kelurahan	87;100;100;100;100;100;100;100;100;100;100;90;96;100;476;77 %	302 Orang	12 bulan	0	Dana Transfer Khusus - Dana Alokasi Khusus Non Fisik	%RS&Pusk terakred; %Jemaah Haji mndpatkan pemeriksaan Kshtn; %pdd miskin mndptkn jamkes; %pdd mempny JKN; Cakupan Penanganan Kegawatdaruratan Kshtn; Ketercapaian SPM bid kesehatan; Cakupan Penemuan & Penanganan Pendrta DBD; Cakupan Desa/Kel UCI; %Kualitas Air Minum memnhi Syarat Kesehatan; %rumah, TTU,TPM memenuhi syarat keshtn; % Institusi melksnkn UKK; Jml Wil yg melksnkn KTR; Cakupan Kel Siaga Aktif (Mandiri)	87;100;100;100;100;100;100;100;100;100;100;90;96;100;476;77 %	0	
1 02 02 2.02 10	Pengelolaan Pelayanan Kesehatan Orang dengan Gangguan Jiwa Berat	%RS&Pusk terakred; %Jemaah Haji mndpatkan pemeriksaan Kshtn; %pdd miskin mndptkn jamkes; %pdd mempny JKN; Cakupan Penanganan Kegawatdaruratan Kshtn; Ketercapaian SPM bid	Layanan bagi Orang Dengan Gangguan Jiwa Berat	Terpenuhinya upaya layanan kesehatan masyarakat dan upaya kesehatan perorangan	Kota Yogyakarta, Kotagede, Semua Kelurahan	87;100;100;100;100;100;100;100;100;100;100;90;96;100;476;77 %	35 Orang	12 bulan	1,727,000	Dana Transfer Khusus - Dana Alokasi Khusus Non Fisik	%RS&Pusk terakred; %Jemaah Haji mndpatkan pemeriksaan Kshtn; %pdd miskin mndptkn jamkes; %pdd mempny JKN; Cakupan Penanganan Kegawatdaruratan Kshtn; Ketercapaian SPM bid	87;100;100;100;100;100;100;100;100;100;100;90;96;100;476;77 %	0	



**Program dan Kegiatan Perangkat Daerah  
Kota Yogyakarta  
Tahun 2022**

Unit Organisasi : 1.02.0.00.0.00.01.00 Dinas Kesehatan  
Sub Unit Organisasi : 1.02.0.00.0.00.01.0009 UPT Puskesmas Kotagede II

Kode	Urusan/ Bidang Urusan/ Program/ Kegiatan/ Sub Kegiatan	Indikator Kinerja			Rencana Tahun 2022						Catatan Penting	Prakiraan Maju Rencana Tahun 2023		
		Capaian Program	Keluaran Sub Kegiatan	Hasil Kegiatan	Lokasi Output Kegiatan	Target Capaian Kinerja			Pagu Indikatif (Rp.)	Sumber Dana		Target Capaian Kinerja		Kebutuhan Dana/ Pagu Indikatif (Rp.)
						Program	Keluaran Sub Kegiatan	Hasil Kegiatan				Tolok Ukur	Target	
1 02 02 2.02 11	Pengelolaan Pelayanan Kesehatan Orang Terduga Tuberkulosis	kesehatan; Cakupan Penemuan & Penanganan Pendrta DBD; Cakupan Desa/Kel UCI; %Kualitas Air Minum memnhi Syarat Kesehatan; %rumah, TTU,TPM memenuhi syarat keshtn; % Institusi melksnkn UKK; Jml Wil yg melksnkn KTR; Cakupan Kel Siaga Aktif (Mandiri)	Layanan bagi Orang Terduga Tuberkulosis	Terpenuhinya upaya layanan kesehatan masyarakat dan upaya kesehatan perorangan	Kota Yogyakarta, Kotagede, Semua Kelurahan	87;100;100;100;100;100;100;100;100;100;100;90;96;100;476;77 %	156 Orang	12 bulan	13,280,000	Dana Transfer Khusus - Dana Alokasi Khusus Non Fisik	kesehatan; Cakupan Penemuan & Penanganan Pendrta DBD; Cakupan Desa/Kel UCI; %Kualitas Air Minum memnhi Syarat Kesehatan; %rumah, TTU,TPM memenuhi syarat keshtn; % Institusi melksnkn UKK; Jml Wil yg melksnkn KTR; Cakupan Kel Siaga Aktif (Mandiri)	87;100;100;100;100;100;100;100;100;100;100;90;96;100;476;77 %	0	
1 02 02 2.02 13	Pengelolaan Pelayanan Kesehatan bagi Penduduk pada Kondisi Kejadian Luar Biasa (KLB)	%RS&Pusk terakred; %Jemaah Haji mndpatkan pemeriksaan Kshtn; %pdd miskin mndptkn jamkes; %pdd mempnyi JKN; Cakupan Penanganan Kegawatdaruratan Kshtn; Ketercapaian SPM bid kesehatan; Cakupan Penemuan & Penanganan Pendrta DBD; Cakupan Desa/Kel UCI; %Kualitas Air Minum memnhi Syarat Kesehatan; %rumah, TTU,TPM memenuhi syarat keshtn; % Institusi melksnkn UKK; Jml Wil yg melksnkn KTR; Cakupan Kel Siaga Aktif (Mandiri)	Layanan Pemantauan Harian Kasus Covid-19	Terpenuhinya upaya layanan kesehatan masyarakat dan upaya kesehatan perorangan	Kota Yogyakarta, Kotagede, Semua Kelurahan	87;100;100;100;100;100;100;100;100;100;100;90;96;100;476;77 %	365 hari	12 bulan	115,500,000	Dana Transfer Khusus - Dana Alokasi Khusus Non Fisik	%RS&Pusk terakred; %Jemaah Haji mndpatkan pemeriksaan Kshtn; %pdd miskin mndptkn jamkes; %pdd mempnyi JKN; Cakupan Penanganan Kegawatdaruratan Kshtn; Ketercapaian SPM bid kesehatan; Cakupan Penemuan & Penanganan Pendrta DBD; Cakupan Desa/Kel UCI; %Kualitas Air Minum memnhi Syarat Kesehatan; %rumah, TTU,TPM memenuhi syarat keshtn; % Institusi melksnkn UKK; Jml Wil yg melksnkn KTR; Cakupan Kel Siaga Aktif (Mandiri)	87;100;100;100;100;100;100;100;100;100;100;90;96;100;476;77 %	0	
1 02 02 2.02 15	Pengelolaan Pelayanan Kesehatan Gizi Masyarakat	%RS&Pusk terakred; %Jemaah Haji mndpatkan pemeriksaan Kshtn; %pdd miskin mndptkn jamkes; %pdd mempnyi JKN; Cakupan Penanganan Kegawatdaruratan Kshtn; Ketercapaian SPM bid kesehatan; Cakupan Penemuan & Penanganan Pendrta DBD; Cakupan Desa/Kel UCI; %Kualitas Air Minum memnhi Syarat Kesehatan; %rumah, TTU,TPM memenuhi syarat keshtn; %	Layanan bagi Balita Gizi Kurang/buruk	Terpenuhinya upaya layanan kesehatan masyarakat dan upaya kesehatan perorangan	Kota Yogyakarta, Kotagede, Semua Kelurahan	87;100;100;100;100;100;100;100;100;100;100;90;96;100;476;77 %	25 Orang	12 bulan	36,272,000	Dana Transfer Khusus - Dana Alokasi Khusus Non Fisik	%RS&Pusk terakred; %Jemaah Haji mndpatkan pemeriksaan Kshtn; %pdd miskin mndptkn jamkes; %pdd mempnyi JKN; Cakupan Penanganan Kegawatdaruratan Kshtn; Ketercapaian SPM bid kesehatan; Cakupan Penemuan & Penanganan Pendrta DBD; Cakupan Desa/Kel UCI; %Kualitas Air Minum memnhi Syarat Kesehatan; %rumah, TTU,TPM memenuhi syarat keshtn; %	87;100;100;100;100;100;100;100;100;100;100;90;96;100;476;77 %	0	

**Program dan Kegiatan Perangkat Daerah  
Kota Yogyakarta  
Tahun 2022**

Unit Organisasi : 1.02.0.00.0.00.01.00 Dinas Kesehatan

Sub Unit Organisasi : 1.02.0.00.0.00.01.0009 UPT Puskesmas Kotagede II

Kode	Urusan/ Bidang Urusan/ Program/ Kegiatan/ Sub Kegiatan	Indikator Kinerja			Rencana Tahun 2022						Catatan Penting	Prakiraan Maju Rencana Tahun 2023		
		Capaian Program	Keluaran Sub Kegiatan	Hasil Kegiatan	Lokasi Output Kegiatan	Target Capaian Kinerja			Pagu Indikatif (Rp.)	Sumber Dana		Target Capaian Kinerja		Kebutuhan Dana/ Pagu Indikatif (Rp.)
						Program	Keluaran Sub Kegiatan	Hasil Kegiatan				Tolok Ukur	Target	
		Institusi melksnkn UKK; Jml Wil yg melksnkn KTR; Cakupan Kel Siaga Aktif (Mandiri)										Institusi melksnkn UKK; Jml Wil yg melksnkn KTR; Cakupan Kel Siaga Aktif (Mandiri)		
1 02 02 2.02 16	Pengelolaan Pelayanan Kesehatan Kerja dan Olahraga	%RS&Pusk terakred; %Jemaah Haji mndpatkan pemeriksaan Kshntn; %pdd miskin mndptkn jamkes; %pdd mempny JKN; Cakupan Penanganan Kegawatdaruratan Kshntn; Ketercapaian SPM bid kesehatan; Cakupan Penemuan & Penanganan Pendrta DBD; Cakupan Desa/Kel UCI; %Kualitas Air Minum memnhi Syarat Kesehatan; %rumah, TTU,TPM memenuhi syarat keshtn; % Institusi melksnkn UKK; Jml Wil yg melksnkn KTR; Cakupan Kel Siaga Aktif (Mandiri)	Layanan Pemeriksaan Kebugaran Jasmani Bagi Pegawai Puskesmas	Terpenuhinya upaya layanan kesehatan masyarakat dan upaya kesehatan perorangan	Kota Yogyakarta, Kotagede, Semua Kelurahan	87;100;100;100;100;100;100;100;90;96;100;476;77 %	40 orang	12 bulan		Dana Transfer Khusus - Dana Alokasi Khusus Non Fisik		%RS&Pusk terakred; %Jemaah Haji mndpatkan pemeriksaan Kshntn; %pdd miskin mndptkn jamkes; %pdd mempny JKN; Cakupan Penanganan Kegawatdaruratan Kshntn; Ketercapaian SPM bid kesehatan; Cakupan Penemuan & Penanganan Pendrta DBD; Cakupan Desa/Kel UCI; %Kualitas Air Minum memnhi Syarat Kesehatan; %rumah, TTU,TPM memenuhi syarat keshtn; % Institusi melksnkn UKK; Jml Wil yg melksnkn KTR; Cakupan Kel Siaga Aktif (Mandiri)	87;100;100;100;100;100;100;100;90;96;100;476;77 %	0
1 02 02 2.02 17	Pengelolaan Pelayanan Kesehatan Lingkungan	%RS&Pusk terakred; %Jemaah Haji mndpatkan pemeriksaan Kshntn; %pdd miskin mndptkn jamkes; %pdd mempny JKN; Cakupan Penanganan Kegawatdaruratan Kshntn; Ketercapaian SPM bid kesehatan; Cakupan Penemuan & Penanganan Pendrta DBD; Cakupan Desa/Kel UCI; %Kualitas Air Minum memnhi Syarat Kesehatan; %rumah, TTU,TPM memenuhi syarat keshtn; % Institusi melksnkn UKK; Jml Wil yg melksnkn KTR; Cakupan Kel Siaga Aktif (Mandiri)	Layanan Inspeksi Sanitasi di Masyarakat	Terpenuhinya upaya layanan kesehatan masyarakat dan upaya kesehatan perorangan	Kota Yogyakarta, Kotagede, Semua Kelurahan	87;100;100;100;100;100;100;100;90;96;100;476;77 %	90 sampel	12 bulan	14,195,000	Dana Transfer Khusus - Dana Alokasi Khusus Non Fisik		%RS&Pusk terakred; %Jemaah Haji mndpatkan pemeriksaan Kshntn; %pdd miskin mndptkn jamkes; %pdd mempny JKN; Cakupan Penanganan Kegawatdaruratan Kshntn; Ketercapaian SPM bid kesehatan; Cakupan Penemuan & Penanganan Pendrta DBD; Cakupan Desa/Kel UCI; %Kualitas Air Minum memnhi Syarat Kesehatan; %rumah, TTU,TPM memenuhi syarat keshtn; % Institusi melksnkn UKK; Jml Wil yg melksnkn KTR; Cakupan Kel Siaga Aktif (Mandiri)	87;100;100;100;100;100;100;100;90;96;100;476;77 %	0
1 02 02 2.02 18	Pengelolaan Pelayanan Promosi Kesehatan	%RS&Pusk terakred; %Jemaah Haji mndpatkan pemeriksaan Kshntn; %pdd miskin mndptkn jamkes; %pdd mempny JKN; Cakupan Penanganan Kegawatdaruratan Kshntn; Ketercapaian SPM bid kesehatan; Cakupan Penemuan & Penanganan Pendrta DBD; Cakupan Desa/Kel UCI; %Kualitas Air Minum memnhi Syarat Kesehatan; %rumah, TTU,TPM memenuhi syarat keshtn; % Institusi melksnkn UKK; Jml Wil yg melksnkn KTR; Cakupan Kel Siaga Aktif (Mandiri)	Layanan Pembinaan Posyandu, Posbindu, dan UKBM lainnya	Terpenuhinya upaya layanan kesehatan masyarakat dan upaya kesehatan perorangan	Kota Yogyakarta, Kotagede, Semua Kelurahan	87;100;100;100;100;100;100;100;90;96;100;476;77 %	32 lokasi	12 bulan	7,897,000	Dana Transfer Khusus - Dana Alokasi Khusus Non Fisik		%RS&Pusk terakred; %Jemaah Haji mndpatkan pemeriksaan Kshntn; %pdd miskin mndptkn jamkes; %pdd mempny JKN; Cakupan Penanganan Kegawatdaruratan Kshntn; Ketercapaian SPM bid kesehatan; Cakupan Penemuan & Penanganan Pendrta DBD; Cakupan Desa/Kel UCI; %Kualitas Air Minum memnhi Syarat Kesehatan; %rumah, TTU,TPM memenuhi syarat keshtn; % Institusi melksnkn UKK; Jml Wil yg melksnkn KTR; Cakupan Kel Siaga Aktif (Mandiri)	87;100;100;100;100;100;100;100;90;96;100;476;77 %	0
1 02 02 2.02 20	Pengelolaan Surveilans Kesehatan	%RS&Pusk terakred; %Jemaah Haji mndpatkan pemeriksaan Kshntn; %pdd miskin mndptkn jamkes; %pdd mempny JKN;	Layanan Surveilans di Masyarakat	Terpenuhinya upaya layanan kesehatan masyarakat dan upaya kesehatan perorangan		87;100;100;100;100;100;100;100;90;96;100;476;77 %	52 Minggu	12 bulan	73,960,440	Dana Transfer Khusus - Dana Alokasi Khusus Non Fisik		%RS&Pusk terakred; %Jemaah Haji mndpatkan pemeriksaan Kshntn; %pdd miskin mndptkn jamkes; %pdd mempny JKN;	87;100;100;100;100;100;100;100;90;96;100;476;77 %	0

**Program dan Kegiatan Perangkat Daerah  
Kota Yogyakarta  
Tahun 2022**

Unit Organisasi : 1.02.0.00.0.00.01.00 Dinas Kesehatan

Sub Unit Organisasi : 1.02.0.00.0.00.01.0009 UPT Puskesmas Kotagede II

Kode	Urusan/ Bidang Urusan/ Program/ Kegiatan/ Sub Kegiatan	Indikator Kinerja			Rencana Tahun 2022						Catatan Penting	Prakiraan Maju Rencana Tahun 2023			
		Capaian Program	Keluaran Sub Kegiatan	Hasil Kegiatan	Lokasi Output Kegiatan	Target Capaian Kinerja			Pagu Indikatif (Rp.)	Sumber Dana		Target Capaian Kinerja		Kebutuhan Dana/ Pagu Indikatif (Rp.)	
						Program	Keluaran Sub Kegiatan	Hasil Kegiatan				Tolok Ukur	Target		
		Cakupan Penanganan Kegawatdaruratan Kshntn; Ketercapaian SPM bid kesehatan; Cakupan Penemuan & Penanganan Pendrta DBD; Cakupan Desa/Kel UCI; %Kualitas Air Minum memnhi Syarat Kesehatan; %rumah, TTU,TPM memenuhi syarat keshtn; % Institusi melksnkn UKK; Jml Wil yg melksnkn KTR; Cakupan Kel Siaga Aktif (Mandiri)									Fisik		Cakupan Penanganan Kegawatdaruratan Kshntn; Ketercapaian SPM bid kesehatan; Cakupan Penemuan & Penanganan Pendrta DBD; Cakupan Desa/Kel UCI; %Kualitas Air Minum memnhi Syarat Kesehatan; %rumah, TTU,TPM memenuhi syarat keshtn; % Institusi melksnkn UKK; Jml Wil yg melksnkn KTR; Cakupan Kel Siaga Aktif (Mandiri)		
1 02 02 2.02 25	Pelayanan Kesehatan Penyakit Menular dan Tidak Menular	%RS&Pusk terakred; %Jemaah Haji mndpatkn pemeriksaan Kshntn; %pdd miskin mndptkn jamkes; %pdd mempnyi JKN; Cakupan Penanganan Kegawatdaruratan Kshntn; Ketercapaian SPM bid kesehatan; Cakupan Penemuan & Penanganan Pendrta DBD; Cakupan Desa/Kel UCI; %Kualitas Air Minum memnhi Syarat Kesehatan; %rumah, TTU,TPM memenuhi syarat keshtn; % Institusi melksnkn UKK; Jml Wil yg melksnkn KTR; Cakupan Kel Siaga Aktif (Mandiri)	Deteksi Dini Kasus Penyakit Menular dan Faktor Resiko Penyakit Tidak Menular	Terpenuhinya upaya layanan kesehatan masyarakat dan upaya kesehatan perorangan	Kota Yogyakarta, Kotagede, Semua Kelurahan	87;100;100;10 0;100;100;100; 100;90;96;100; 476;77 %	1464 kasus	12 bulan	1,727,000	Dana Transfer Khusus - Dana Alokasi Khusus Non Fisik		%RS&Pusk terakred; %Jemaah Haji mndpatkn pemeriksaan Kshntn; %pdd miskin mndptkn jamkes; %pdd mempnyi JKN; Cakupan Penanganan Kegawatdaruratan Kshntn; Ketercapaian SPM bid kesehatan; Cakupan Penemuan & Penanganan Pendrta DBD; Cakupan Desa/Kel UCI; %Kualitas Air Minum memnhi Syarat Kesehatan; %rumah, TTU,TPM memenuhi syarat keshtn; % Institusi melksnkn UKK; Jml Wil yg melksnkn KTR; Cakupan Kel Siaga Aktif (Mandiri)	87;100;100;10 0;100;100;100; 100;90;96;100; 476;77 %	0	
1 02 02 2.02 33	Operasional Pelayanan Puskesmas	%RS&Pusk terakred; %Jemaah Haji mndpatkn pemeriksaan Kshntn; %pdd miskin mndptkn jamkes; %pdd mempnyi JKN; Cakupan Penanganan Kegawatdaruratan Kshntn; Ketercapaian SPM bid kesehatan; Cakupan Penemuan & Penanganan Pendrta DBD; Cakupan Desa/Kel UCI; %Kualitas Air Minum memnhi Syarat Kesehatan; %rumah, TTU,TPM memenuhi syarat keshtn; % Institusi melksnkn UKK; Jml Wil yg melksnkn KTR; Cakupan Kel Siaga Aktif (Mandiri)	Penyelenggaraan Manajemen Puskesmas	Terpenuhinya upaya layanan kesehatan masyarakat dan upaya kesehatan perorangan	Kota Yogyakarta, Semua Kecamatan, Semua Kelurahan	87;100;100;10 0;100;100;100; 100;90;96;100; 476;77 %	12 bulan	12 bulan	138,820,000	PENDAPATAN ASLI DAERAH (PAD) Dana Transfer Khusus - Dana Alokasi Khusus Non Fisik		%RS&Pusk terakred; %Jemaah Haji mndpatkn pemeriksaan Kshntn; %pdd miskin mndptkn jamkes; %pdd mempnyi JKN; Cakupan Penanganan Kegawatdaruratan Kshntn; Ketercapaian SPM bid kesehatan; Cakupan Penemuan & Penanganan Pendrta DBD; Cakupan Desa/Kel UCI; %Kualitas Air Minum memnhi Syarat Kesehatan; %rumah, TTU,TPM memenuhi syarat keshtn; % Institusi melksnkn UKK; Jml Wil yg melksnkn KTR; Cakupan Kel Siaga Aktif (Mandiri)	87;100;100;10 0;100;100;100; 100;90;96;100; 476;77 %	885,557,950	
1 02 03	<b>PROGRAM PENINGKATAN KAPASITAS SUMBER DAYA MANUSIA KESEHATAN</b>									<b>451,773,560</b>		<b>0</b>			
1 02 03 2.02	<b>Perencanaan Kebutuhan dan Pendayagunaan Sumberdaya Manusia Kesehatan untuk UKP dan UKM di Wilayah Kabupaten/Kota</b>									<b>451,773,560</b>		<b>0</b>			
1 02 03 2.02 02	Pemenuhan Kebutuhan Sumber Daya Manusia Kesehatan sesuai Standar	Persentase Tenaga Kesehatan sesuai Kompetensi	Tersedianya Tenaga dengan Perjanjian Kerja	Terlaksananya pembinaan dan pengawasan Sumber Daya Manusia Kesehatan untuk UKM dan UKP tingkat Daerah Kabupaten/Kota	Kota Yogyakarta, Kotagede, Semua Kelurahan	96 %	15 orang	12 bulan	451,773,560	PENDAPATAN ASLI DAERAH (PAD) Dana Transfer Khusus - Dana Alokasi Khusus Non Fisik		Persentase Tenaga Kesehatan sesuai Kompetensi	96 %	0	

**Program dan Kegiatan Perangkat Daerah  
Kota Yogyakarta  
Tahun 2022**

Unit Organisasi : 1.02.0.00.0.00.01.00 Dinas Kesehatan  
Sub Unit Organisasi : 1.02.0.00.0.00.01.0009 UPT Puskesmas Kotagede II

Kode	Urusan/ Bidang Urusan/ Program/ Kegiatan/ Sub Kegiatan	Indikator Kinerja			Rencana Tahun 2022					Catatan Penting	Prakiraan Maju Rencana Tahun 2023			
		Capaian Program	Keluaran Sub Kegiatan	Hasil Kegiatan	Lokasi Output Kegiatan	Target Capaian Kinerja			Pagu Indikatif (Rp.)		Sumber Dana	Target Capaian Kinerja		Kebutuhan Dana/ Pagu Indikatif (Rp.)
						Program	Keluaran Sub Kegiatan	Hasil Kegiatan				Tolok Ukur	Target	
<b>TOTAL</b>									<b>1,703,616,000</b>				<b>1,723,824,480</b>	

**Program dan Kegiatan Perangkat Daerah  
Kota Yogyakarta  
Tahun 2022**

Unit Organisasi : 1.02.0.00.0.00.01.00 Dinas Kesehatan  
Sub Unit Organisasi : 1.02.0.00.0.00.01.0010 UPT Puskesmas Kraton

Kode	Urusan/ Bidang Urusan/ Program/ Kegiatan/ Sub Kegiatan	Indikator Kinerja			Rencana Tahun 2022					Catatan Penting	Prakiraan Maju Rencana Tahun 2023						
		Capaian Program	Keluaran Sub Kegiatan	Hasil Kegiatan	Lokasi Output Kegiatan	Target Capaian Kinerja			Pagu Indikatif (Rp.)		Sumber Dana	Target Capaian Kinerja					
						Program	Keluaran Sub Kegiatan	Hasil Kegiatan				Tolok Ukur	Target	Kebutuhan Dana/ Pagu Indikatif (Rp.)			
1		<b>URUSAN PEMERINTAHAN WAJIB YANG BERKAITAN DENGAN PELAYANAN DASAR</b>															
1	02	<b>URUSAN PEMERINTAHAN BIDANG KESEHATAN</b>										2,178,785,636	2,285,349,204				
1	02	01	<b>PROGRAM PENUNJANG URUSAN PEMERINTAHAN DAERAH KABUPATEN/KOTA</b>										1,044,265,760	1,075,593,732			
1	02	01	2.10	<b>Peningkatan Pelayanan BLUD</b>										1,044,265,760	1,075,593,732		
1	02	01	2.10	01	Pelayanan dan Penunjang Pelayanan BLUD	Indeks kepuasan layanan kesehatan puskesmas	Layanan Kesehatan di Puskesmas Kraton	Terpenuhinya upaya layanan kesehatan masyarakat dan upaya kesehatan perorangan	Kota Yogyakarta, Semua Kecamatan, Semua Kelurahan	81 poin	12 bulan	12 bulan	1,044,265,760		Indeks kepuasan layanan kesehatan puskesmas	81 poin	1,075,593,732
1	02	02	<b>PROGRAM PEMENUHAN UPAYA KESEHATAN PERORANGAN DAN UPAYA KESEHATAN MASYARAKAT</b>										510,663,600	1,209,755,472			
1	02	02	2.02	<b>Penyediaan Layanan Kesehatan untuk UKM dan UKP Rujukan Tingkat Daerah Kabupaten/Kota</b>										510,663,600	1,209,755,472		
1	02	02	2.02	01	Pengelolaan Pelayanan Kesehatan Ibu Hamil	%RS&Pusk terakred; %Jemaah Haji mndpatkan pemeriksaan Kshtn; %pdd miskin mndptkn jamkes; %pdd mempny JKN; Cakupan Penanganan Kegawatdaruratan Kshtn; Ketercapaian SPM bid kesehatan; Cakupan Penemuan & Penanganan Pendrta DBD; Cakupan Desa/Kel UCI; %Kualitas Air Minum memnhi Syarat Kesehatan; %rumah, TTU,TPM memenuhi syarat keshtn; % Institusi melksnkn UKK; Jml Wil yg melksnkn KTR; Cakupan Kel Siaga Aktif (Mandiri)	Layanan bagi Ibu Hamil	Terpenuhinya upaya layanan kesehatan masyarakat dan upaya kesehatan perorangan	Kota Yogyakarta, Kraton, Semua Kelurahan	87;100;100;100;100;100;100;100;100;100;90;96;100;476;77 %	124 orang	12 bulan	60,133,000	Dana Transfer Khusus - Dana Alokasi Khusus Non Fisik	%RS&Pusk terakred; %Jemaah Haji mndpatkan pemeriksaan Kshtn; %pdd miskin mndptkn jamkes; %pdd mempny JKN; Cakupan Penanganan Kegawatdaruratan Kshtn; Ketercapaian SPM bid kesehatan; Cakupan Penemuan & Penanganan Pendrta DBD; Cakupan Desa/Kel UCI; %Kualitas Air Minum memnhi Syarat Kesehatan; %rumah, TTU,TPM memenuhi syarat keshtn; % Institusi melksnkn UKK; Jml Wil yg melksnkn KTR; Cakupan Kel Siaga Aktif (Mandiri)	87;100;100;100;100;100;100;100;100;100;90;96;100;476;77 %	0
1	02	02	2.02	02	Pengelolaan Pelayanan Kesehatan Ibu Bersalin	%RS&Pusk terakred; %Jemaah Haji mndpatkan pemeriksaan Kshtn; %pdd miskin mndptkn jamkes; %pdd mempny JKN; Cakupan Penanganan Kegawatdaruratan Kshtn; Ketercapaian SPM bid kesehatan; Cakupan Penemuan & Penanganan Pendrta DBD; Cakupan Desa/Kel UCI; %Kualitas Air Minum memnhi Syarat Kesehatan; %rumah, TTU,TPM memenuhi syarat keshtn; % Institusi melksnkn UKK; Jml Wil yg melksnkn KTR; Cakupan Kel Siaga Aktif (Mandiri)	Layanan bagi Ibu Bersalin	Terpenuhinya upaya layanan kesehatan masyarakat dan upaya kesehatan perorangan	Kota Yogyakarta, Kraton, Semua Kelurahan	87;100;100;100;100;100;100;100;100;100;90;96;100;476;77 %	113 orang	12 bulan	2,500,000	Dana Transfer Khusus - Dana Alokasi Khusus Non Fisik	%RS&Pusk terakred; %Jemaah Haji mndpatkan pemeriksaan Kshtn; %pdd miskin mndptkn jamkes; %pdd mempny JKN; Cakupan Penanganan Kegawatdaruratan Kshtn; Ketercapaian SPM bid kesehatan; Cakupan Penemuan & Penanganan Pendrta DBD; Cakupan Desa/Kel UCI; %Kualitas Air Minum memnhi Syarat Kesehatan; %rumah, TTU,TPM memenuhi syarat keshtn; % Institusi melksnkn UKK; Jml Wil yg melksnkn KTR; Cakupan Kel Siaga Aktif (Mandiri)	87;100;100;100;100;100;100;100;100;100;90;96;100;476;77 %	0
1	02	02	2.02	03	Pengelolaan Pelayanan Kesehatan Bayi Baru Lahir	%RS&Pusk terakred; %Jemaah Haji mndpatkan pemeriksaan Kshtn; %pdd miskin mndptkn jamkes; %pdd mempny JKN; Cakupan Penanganan Kegawatdaruratan Kshtn; Ketercapaian SPM bid kesehatan; Cakupan Penemuan & Penanganan Pendrta DBD; Cakupan	Layanan bagi Bayi Baru Lahir	Terpenuhinya upaya layanan kesehatan masyarakat dan upaya kesehatan perorangan	Kota Yogyakarta, Kraton, Semua Kelurahan	87;100;100;100;100;100;100;100;100;100;90;96;100;476;77 %	113 orang	12 bulan	0	Dana Transfer Khusus - Dana Alokasi Khusus Non Fisik	%RS&Pusk terakred; %Jemaah Haji mndpatkan pemeriksaan Kshtn; %pdd miskin mndptkn jamkes; %pdd mempny JKN; Cakupan Penanganan Kegawatdaruratan Kshtn; Ketercapaian SPM bid kesehatan; Cakupan Penemuan & Penanganan Pendrta DBD; Cakupan	87;100;100;100;100;100;100;100;100;100;90;96;100;476;77 %	0

**Program dan Kegiatan Perangkat Daerah  
Kota Yogyakarta  
Tahun 2022**

Unit Organisasi : 1.02.0.00.0.00.01.00 Dinas Kesehatan  
Sub Unit Organisasi : 1.02.0.00.0.00.01.0010 UPT Puskesmas Kraton

Kode	Urusan/ Bidang Urusan/ Program/ Kegiatan/ Sub Kegiatan	Indikator Kinerja			Rencana Tahun 2022						Catatan Penting	Prakiraan Maju Rencana Tahun 2023		
		Capaian Program	Keluaran Sub Kegiatan	Hasil Kegiatan	Lokasi Output Kegiatan	Target Capaian Kinerja			Pagu Indikatif (Rp.)	Sumber Dana		Target Capaian Kinerja		Kebutuhan Dana/ Pagu Indikatif (Rp.)
						Program	Keluaran Sub Kegiatan	Hasil Kegiatan				Tolok Ukur	Target	
		Desa/Kel UCI; %Kualitas Air Minum memnhi Syarat Kesehatan; %rumah, TTU,TPM memenuhi syarat keshtn; % Institusi melksnkn UKK; Jml Wil yg melksnkn KTR; Cakupan Kel Siaga Aktif (Mandiri)										Desa/Kel UCI; %Kualitas Air Minum memnhi Syarat Kesehatan; %rumah, TTU,TPM memenuhi syarat keshtn; % Institusi melksnkn UKK; Jml Wil yg melksnkn KTR; Cakupan Kel Siaga Aktif (Mandiri)		
1 02 02 2.02 04	Pengelolaan Pelayanan Kesehatan Balita	%RS&Pusk terakred; %Jemaah Haji mndpatkan pemeriksaan Kshntn; %pdd miskin mndptkn jamkes; %pdd mempnyi JKN; Cakupan Penanganan Kegawatdaruratan Kshntn; Ketercapaian SPM bid kesehatan; Cakupan Penemuan & Penanganan Pendrta DBD; Cakupan Desa/Kel UCI; %Kualitas Air Minum memnhi Syarat Kesehatan; %rumah, TTU,TPM memenuhi syarat keshtn; % Institusi melksnkn UKK; Jml Wil yg melksnkn KTR; Cakupan Kel Siaga Aktif (Mandiri)	Layanan bagi Balita	Terpenuhinya upaya layanan kesehatan masyarakat dan upaya kesehatan perorangan	Kota Yogyakarta, Kraton, Semua Kelurahan	87;100;100;100;100;100;100;100;90;96;100;476;77 %	804 orang	12 bulan	36,788,600	Dana Transfer Khusus - Dana Alokasi Khusus Non Fisik		%RS&Pusk terakred; %Jemaah Haji mndpatkan pemeriksaan Kshntn; %pdd miskin mndptkn jamkes; %pdd mempnyi JKN; Cakupan Penanganan Kegawatdaruratan Kshntn; Ketercapaian SPM bid kesehatan; Cakupan Penemuan & Penanganan Pendrta DBD; Cakupan Desa/Kel UCI; %Kualitas Air Minum memnhi Syarat Kesehatan; %rumah, TTU,TPM memenuhi syarat keshtn; % Institusi melksnkn UKK; Jml Wil yg melksnkn KTR; Cakupan Kel Siaga Aktif (Mandiri)	87;100;100;100;100;100;100;100;90;96;100;476;77 %	0
1 02 02 2.02 05	Pengelolaan Pelayanan Kesehatan pada Usia Pendidikan Dasar	%RS&Pusk terakred; %Jemaah Haji mndpatkan pemeriksaan Kshntn; %pdd miskin mndptkn jamkes; %pdd mempnyi JKN; Cakupan Penanganan Kegawatdaruratan Kshntn; Ketercapaian SPM bid kesehatan; Cakupan Penemuan & Penanganan Pendrta DBD; Cakupan Desa/Kel UCI; %Kualitas Air Minum memnhi Syarat Kesehatan; %rumah, TTU,TPM memenuhi syarat keshtn; % Institusi melksnkn UKK; Jml Wil yg melksnkn KTR; Cakupan Kel Siaga Aktif (Mandiri)	Layanan bagi Anak Usia Pendidikan Dasar	Terpenuhinya upaya layanan kesehatan masyarakat dan upaya kesehatan perorangan	Kota Yogyakarta, Kraton, Semua Kelurahan	87;100;100;100;100;100;100;100;90;96;100;476;77 %	537 orang	12 bulan	36,080,000	Dana Transfer Khusus - Dana Alokasi Khusus Non Fisik		%RS&Pusk terakred; %Jemaah Haji mndpatkan pemeriksaan Kshntn; %pdd miskin mndptkn jamkes; %pdd mempnyi JKN; Cakupan Penanganan Kegawatdaruratan Kshntn; Ketercapaian SPM bid kesehatan; Cakupan Penemuan & Penanganan Pendrta DBD; Cakupan Desa/Kel UCI; %Kualitas Air Minum memnhi Syarat Kesehatan; %rumah, TTU,TPM memenuhi syarat keshtn; % Institusi melksnkn UKK; Jml Wil yg melksnkn KTR; Cakupan Kel Siaga Aktif (Mandiri)	87;100;100;100;100;100;100;100;90;96;100;476;77 %	0
1 02 02 2.02 06	Pengelolaan Pelayanan Kesehatan pada Usia Produktif	%RS&Pusk terakred; %Jemaah Haji mndpatkan pemeriksaan Kshntn; %pdd miskin mndptkn jamkes; %pdd mempnyi JKN; Cakupan Penanganan Kegawatdaruratan Kshntn; Ketercapaian SPM bid kesehatan; Cakupan Penemuan & Penanganan Pendrta DBD; Cakupan Desa/Kel UCI; %Kualitas Air Minum memnhi Syarat Kesehatan; %rumah, TTU,TPM memenuhi syarat keshtn; % Institusi melksnkn UKK; Jml Wil yg melksnkn KTR; Cakupan Kel Siaga Aktif (Mandiri)	Layanan bagi Usia Produktif	Terpenuhinya upaya layanan kesehatan masyarakat dan upaya kesehatan perorangan	Kota Yogyakarta, Kraton, Semua Kelurahan	87;100;100;100;100;100;100;100;90;96;100;476;77 %	14000 orang	12 bulan	20,150,000	Dana Transfer Khusus - Dana Alokasi Khusus Non Fisik		%RS&Pusk terakred; %Jemaah Haji mndpatkan pemeriksaan Kshntn; %pdd miskin mndptkn jamkes; %pdd mempnyi JKN; Cakupan Penanganan Kegawatdaruratan Kshntn; Ketercapaian SPM bid kesehatan; Cakupan Penemuan & Penanganan Pendrta DBD; Cakupan Desa/Kel UCI; %Kualitas Air Minum memnhi Syarat Kesehatan; %rumah, TTU,TPM memenuhi syarat keshtn; % Institusi melksnkn UKK; Jml Wil yg melksnkn KTR; Cakupan Kel Siaga Aktif (Mandiri)	87;100;100;100;100;100;100;100;90;96;100;476;77 %	0

**Program dan Kegiatan Perangkat Daerah  
Kota Yogyakarta  
Tahun 2022**

Unit Organisasi : 1.02.0.00.0.00.01.00 Dinas Kesehatan  
Sub Unit Organisasi : 1.02.0.00.0.00.01.0010 UPT Puskesmas Kraton

Kode	Urusan/ Bidang Urusan/ Program/ Kegiatan/ Sub Kegiatan	Indikator Kinerja			Rencana Tahun 2022						Catatan Penting	Prakiraan Maju Rencana Tahun 2023		
		Capaian Program	Keluaran Sub Kegiatan	Hasil Kegiatan	Lokasi Output Kegiatan	Target Capaian Kinerja			Pagu Indikatif (Rp.)	Sumber Dana		Target Capaian Kinerja		Kebutuhan Dana/ Pagu Indikatif (Rp.)
						Program	Keluaran Sub Kegiatan	Hasil Kegiatan				Tolok Ukur	Target	
1 02 02 2.02 07	Pengelolaan Pelayanan Kesehatan pada Usia Lanjut	%RS&Pusk terakred; %Jemaah Haji mndpatkan pemeriksaan Kshtn; %pdd miskin mndptkn jamkes; %pdd mempny JKN; Cakupan Penanganan Kegawatdaruratan Kshtn; Ketercapaian SPM bid kesehatan; Cakupan Penemuan & Penanganan Pendrta DBD; Cakupan Desa/Kel UCI; %Kualitas Air Minum memnhi Syarat Kesehatan; %rumah, TTU,TPM memenuhi syarat keshtn; % Institusi melksnkn UKK; Jml Wil yg melksnkn KTR; Cakupan Kel Siaga Aktif (Mandiri)	Layanan bagi usia lanjut	Terpenuhinya upaya layanan kesehatan masyarakat dan upaya kesehatan perorangan		87;100;100;100;100;100;100;100;90;96;100;476;77 %	2115 Orang	12 bulan	12,230,000	Dana Transfer Khusus - Dana Alokasi Khusus Non Fisik		%RS&Pusk terakred; %Jemaah Haji mndpatkan pemeriksaan Kshtn; %pdd miskin mndptkn jamkes; %pdd mempny JKN; Cakupan Penanganan Kegawatdaruratan Kshtn; Ketercapaian SPM bid kesehatan; Cakupan Penemuan & Penanganan Pendrta DBD; Cakupan Desa/Kel UCI; %Kualitas Air Minum memnhi Syarat Kesehatan; %rumah, TTU,TPM memenuhi syarat keshtn; % Institusi melksnkn UKK; Jml Wil yg melksnkn KTR; Cakupan Kel Siaga Aktif (Mandiri)	87;100;100;100;100;100;100;100;90;96;100;476;77 %	0
1 02 02 2.02 08	Pengelolaan Pelayanan Kesehatan Penderita Hipertensi	%RS&Pusk terakred; %Jemaah Haji mndpatkan pemeriksaan Kshtn; %pdd miskin mndptkn jamkes; %pdd mempny JKN; Cakupan Penanganan Kegawatdaruratan Kshtn; Ketercapaian SPM bid kesehatan; Cakupan Penemuan & Penanganan Pendrta DBD; Cakupan Desa/Kel UCI; %Kualitas Air Minum memnhi Syarat Kesehatan; %rumah, TTU,TPM memenuhi syarat keshtn; % Institusi melksnkn UKK; Jml Wil yg melksnkn KTR; Cakupan Kel Siaga Aktif (Mandiri)	Layanan bagi Penderita Hipertensi	Terpenuhinya upaya layanan kesehatan masyarakat dan upaya kesehatan perorangan	Kota Yogyakarta, Kraton, Semua Kelurahan	87;100;100;100;100;100;100;90;96;100;476;77 %	1 Orang	12 bulan	0	Dana Transfer Khusus - Dana Alokasi Khusus Non Fisik		%RS&Pusk terakred; %Jemaah Haji mndpatkan pemeriksaan Kshtn; %pdd miskin mndptkn jamkes; %pdd mempny JKN; Cakupan Penanganan Kegawatdaruratan Kshtn; Ketercapaian SPM bid kesehatan; Cakupan Penemuan & Penanganan Pendrta DBD; Cakupan Desa/Kel UCI; %Kualitas Air Minum memnhi Syarat Kesehatan; %rumah, TTU,TPM memenuhi syarat keshtn; % Institusi melksnkn UKK; Jml Wil yg melksnkn KTR; Cakupan Kel Siaga Aktif (Mandiri)	87;100;100;100;100;100;100;90;96;100;476;77 %	0
1 02 02 2.02 09	Pengelolaan Pelayanan Kesehatan Penderita Diabetes Melitus	%RS&Pusk terakred; %Jemaah Haji mndpatkan pemeriksaan Kshtn; %pdd miskin mndptkn jamkes; %pdd mempny JKN; Cakupan Penanganan Kegawatdaruratan Kshtn; Ketercapaian SPM bid kesehatan; Cakupan Penemuan & Penanganan Pendrta DBD; Cakupan Desa/Kel UCI; %Kualitas Air Minum memnhi Syarat Kesehatan; %rumah, TTU,TPM memenuhi syarat keshtn; % Institusi melksnkn UKK; Jml Wil yg melksnkn KTR; Cakupan Kel Siaga Aktif (Mandiri)	Layanan bagi Penderita Diabetes Melitus	Terpenuhinya upaya layanan kesehatan masyarakat dan upaya kesehatan perorangan	Kota Yogyakarta, Kraton, Semua Kelurahan	87;100;100;100;100;100;100;90;96;100;476;77 %	1 Orang	12 bulan	0	Dana Transfer Khusus - Dana Alokasi Khusus Non Fisik		%RS&Pusk terakred; %Jemaah Haji mndpatkan pemeriksaan Kshtn; %pdd miskin mndptkn jamkes; %pdd mempny JKN; Cakupan Penanganan Kegawatdaruratan Kshtn; Ketercapaian SPM bid kesehatan; Cakupan Penemuan & Penanganan Pendrta DBD; Cakupan Desa/Kel UCI; %Kualitas Air Minum memnhi Syarat Kesehatan; %rumah, TTU,TPM memenuhi syarat keshtn; % Institusi melksnkn UKK; Jml Wil yg melksnkn KTR; Cakupan Kel Siaga Aktif (Mandiri)	87;100;100;100;100;100;100;90;96;100;476;77 %	0
1 02 02 2.02 10	Pengelolaan Pelayanan Kesehatan Orang dengan Gangguan Jiwa Berat	%RS&Pusk terakred; %Jemaah Haji mndpatkan pemeriksaan Kshtn; %pdd miskin mndptkn jamkes; %pdd mempny JKN; Cakupan Penanganan Kegawatdaruratan Kshtn; Ketercapaian SPM bid	Layanan bagi Orang Dengan Gangguan Jiwa Berat	Terpenuhinya upaya layanan kesehatan masyarakat dan upaya kesehatan perorangan	Kota Yogyakarta, Kraton, Semua Kelurahan	87;100;100;100;100;100;100;90;96;100;476;77 %	50 Orang	12 bulan	13,455,000	Dana Transfer Khusus - Dana Alokasi Khusus Non Fisik		%RS&Pusk terakred; %Jemaah Haji mndpatkan pemeriksaan Kshtn; %pdd miskin mndptkn jamkes; %pdd mempny JKN; Cakupan Penanganan Kegawatdaruratan Kshtn; Ketercapaian SPM bid	87;100;100;100;100;100;100;90;96;100;476;77 %	0

**Program dan Kegiatan Perangkat Daerah  
Kota Yogyakarta  
Tahun 2022**

Unit Organisasi : 1.02.0.00.0.00.01.00 Dinas Kesehatan  
Sub Unit Organisasi : 1.02.0.00.0.00.01.0010 UPT Puskesmas Kraton

Kode	Urusan/ Bidang Urusan/ Program/ Kegiatan/ Sub Kegiatan	Indikator Kinerja			Rencana Tahun 2022						Catatan Penting	Prakiraan Maju Rencana Tahun 2023		
		Capaian Program	Keluaran Sub Kegiatan	Hasil Kegiatan	Lokasi Output Kegiatan	Target Capaian Kinerja			Pagu Indikatif (Rp.)	Sumber Dana		Target Capaian Kinerja		Kebutuhan Dana/ Pagu Indikatif (Rp.)
						Program	Keluaran Sub Kegiatan	Hasil Kegiatan				Tolok Ukur	Target	
		kesehatan; Cakupan Penemuan & Penanganan Pendrta DBD; Cakupan Desa/Kel UCI; %Kualitas Air Minum memnhi Syarat Kesehatan; %rumah, TTU,TPM memenuhi syarat keshtn; % Institusi melksnkn UKK; Jml Wil yg melksnkn KTR; Cakupan Kel Siaga Aktif (Mandiri)										kesehatan; Cakupan Penemuan & Penanganan Pendrta DBD; Cakupan Desa/Kel UCI; %Kualitas Air Minum memnhi Syarat Kesehatan; %rumah, TTU,TPM memenuhi syarat keshtn; % Institusi melksnkn UKK; Jml Wil yg melksnkn KTR; Cakupan Kel Siaga Aktif (Mandiri)		
1 02 02 2.02 11	Pengelolaan Pelayanan Kesehatan Orang Terduga Tuberkulosis	%RS&Pusk terakred; %Jemaah Haji mndpatkan pemeriksaan Kshtn; %pdd miskin mndptkn jamkes; %pdd mempnyi JKN; Cakupan Penanganan Kegawatdaruratan Kshtn; Ketercapaian SPM bid kesehatan; Cakupan Penemuan & Penanganan Pendrta DBD; Cakupan Desa/Kel UCI; %Kualitas Air Minum memnhi Syarat Kesehatan; %rumah, TTU,TPM memenuhi syarat keshtn; % Institusi melksnkn UKK; Jml Wil yg melksnkn KTR; Cakupan Kel Siaga Aktif (Mandiri)	Layanan bagi Orang Terduga Tuberkulosis	Terpenuhinya upaya layanan kesehatan masyarakat dan upaya kesehatan perorangan	Kota Yogyakarta, Kraton, Semua Kelurahan	87;100;100;100;100;100;96;100;476;77 %	1 Orang	12 bulan		Dana Transfer Khusus - Dana Alokasi Khusus Non Fisik		%RS&Pusk terakred; %Jemaah Haji mndpatkan pemeriksaan Kshtn; %pdd miskin mndptkn jamkes; %pdd mempnyi JKN; Cakupan Penanganan Kegawatdaruratan Kshtn; Ketercapaian SPM bid kesehatan; Cakupan Penemuan & Penanganan Pendrta DBD; Cakupan Desa/Kel UCI; %Kualitas Air Minum memnhi Syarat Kesehatan; %rumah, TTU,TPM memenuhi syarat keshtn; % Institusi melksnkn UKK; Jml Wil yg melksnkn KTR; Cakupan Kel Siaga Aktif (Mandiri)	87;100;100;100;100;96;100;476;77 %	0
1 02 02 2.02 13	Pengelolaan Pelayanan Kesehatan bagi Penduduk pada Kondisi Kejadian Luar Biasa (KLB)	%RS&Pusk terakred; %Jemaah Haji mndpatkan pemeriksaan Kshtn; %pdd miskin mndptkn jamkes; %pdd mempnyi JKN; Cakupan Penanganan Kegawatdaruratan Kshtn; Ketercapaian SPM bid kesehatan; Cakupan Penemuan & Penanganan Pendrta DBD; Cakupan Desa/Kel UCI; %Kualitas Air Minum memnhi Syarat Kesehatan; %rumah, TTU,TPM memenuhi syarat keshtn; % Institusi melksnkn UKK; Jml Wil yg melksnkn KTR; Cakupan Kel Siaga Aktif (Mandiri)	Layanan Pemantauan Harian Kasus Covid-19	Terpenuhinya upaya layanan kesehatan masyarakat dan upaya kesehatan perorangan	Kota Yogyakarta, Kraton, Semua Kelurahan	87;100;100;100;100;96;100;476;77 %	365 hari	12 bulan	147,660,000	Dana Transfer Khusus - Dana Alokasi Khusus Non Fisik		%RS&Pusk terakred; %Jemaah Haji mndpatkan pemeriksaan Kshtn; %pdd miskin mndptkn jamkes; %pdd mempnyi JKN; Cakupan Penanganan Kegawatdaruratan Kshtn; Ketercapaian SPM bid kesehatan; Cakupan Penemuan & Penanganan Pendrta DBD; Cakupan Desa/Kel UCI; %Kualitas Air Minum memnhi Syarat Kesehatan; %rumah, TTU,TPM memenuhi syarat keshtn; % Institusi melksnkn UKK; Jml Wil yg melksnkn KTR; Cakupan Kel Siaga Aktif (Mandiri)	87;100;100;100;100;96;100;476;77 %	0
1 02 02 2.02 15	Pengelolaan Pelayanan Kesehatan Gizi Masyarakat	%RS&Pusk terakred; %Jemaah Haji mndpatkan pemeriksaan Kshtn; %pdd miskin mndptkn jamkes; %pdd mempnyi JKN; Cakupan Penanganan Kegawatdaruratan Kshtn; Ketercapaian SPM bid kesehatan; Cakupan Penemuan & Penanganan Pendrta DBD; Cakupan Desa/Kel UCI; %Kualitas Air Minum memnhi Syarat Kesehatan; %rumah, TTU,TPM memenuhi syarat keshtn; %	Layanan bagi Balita Gizi Kurang/buruk	Terpenuhinya upaya layanan kesehatan masyarakat dan upaya kesehatan perorangan	Kota Yogyakarta, Kraton, Semua Kelurahan	87;100;100;100;100;96;100;476;77 %	65 Orang	12 bulan	93,210,000	Dana Transfer Khusus - Dana Alokasi Khusus Non Fisik		%RS&Pusk terakred; %Jemaah Haji mndpatkan pemeriksaan Kshtn; %pdd miskin mndptkn jamkes; %pdd mempnyi JKN; Cakupan Penanganan Kegawatdaruratan Kshtn; Ketercapaian SPM bid kesehatan; Cakupan Penemuan & Penanganan Pendrta DBD; Cakupan Desa/Kel UCI; %Kualitas Air Minum memnhi Syarat Kesehatan; %rumah, TTU,TPM memenuhi syarat keshtn; %	87;100;100;100;100;96;100;476;77 %	0



**Program dan Kegiatan Perangkat Daerah  
Kota Yogyakarta  
Tahun 2022**

Unit Organisasi : 1.02.0.00.0.00.01.00 Dinas Kesehatan  
Sub Unit Organisasi : 1.02.0.00.0.00.01.0010 UPT Puskesmas Kraton

Kode	Urusan/ Bidang Urusan/ Program/ Kegiatan/ Sub Kegiatan	Indikator Kinerja			Rencana Tahun 2022						Catatan Penting	Prakiraan Maju Rencana Tahun 2023		
		Capaian Program	Keluaran Sub Kegiatan	Hasil Kegiatan	Lokasi Output Kegiatan	Target Capaian Kinerja			Pagu Indikatif (Rp.)	Sumber Dana		Target Capaian Kinerja		Kebutuhan Dana/ Pagu Indikatif (Rp.)
						Program	Keluaran Sub Kegiatan	Hasil Kegiatan				Tolok Ukur	Target	
		Institusi melksnkn UKK; Jml Wil yg melksnkn KTR; Cakupan Kel Siaga Aktif (Mandiri)										Institusi melksnkn UKK; Jml Wil yg melksnkn KTR; Cakupan Kel Siaga Aktif (Mandiri)		
1 02 02 2.02 16	Pengelolaan Pelayanan Kesehatan Kerja dan Olahraga	%RS&Pusk terakred; %Jemaah Haji mndpatkan pemeriksaan Kshtn; %pdd miskin mndptkn jamkes; %pdd mempnyi JKN; Cakupan Penanganan Kegawatdaruratan Kshtn; Ketercapaian SPM bid kesehatan; Cakupan Penemuan & Penanganan Pendrta DBD; Cakupan Desa/Kel UCI; %Kualitas Air Minum memnhi Syarat Kesehatan; %rumah, TTU,TPM memenuhi syarat keshtn; % Institusi melksnkn UKK; Jml Wil yg melksnkn KTR; Cakupan Kel Siaga Aktif (Mandiri)	Layanan Pemeriksaan Kebugaran Jasmani Bagi Pegawai Puskesmas	Terpenuhinya upaya layanan kesehatan masyarakat dan upaya kesehatan perorangan	Kota Yogyakarta, Kraton, Semua Kelurahan	87;100;100;100;100;100;100;100;100;100;90;96;100;476;77 %	43 orang	12 bulan	387,000	Dana Transfer Khusus - Dana Alokasi Khusus Non Fisik		%RS&Pusk terakred; %Jemaah Haji mndpatkan pemeriksaan Kshtn; %pdd miskin mndptkn jamkes; %pdd mempnyi JKN; Cakupan Penanganan Kegawatdaruratan Kshtn; Ketercapaian SPM bid kesehatan; Cakupan Penemuan & Penanganan Pendrta DBD; Cakupan Desa/Kel UCI; %Kualitas Air Minum memnhi Syarat Kesehatan; %rumah, TTU,TPM memenuhi syarat keshtn; % Institusi melksnkn UKK; Jml Wil yg melksnkn KTR; Cakupan Kel Siaga Aktif (Mandiri)	87;100;100;100;100;100;100;100;100;100;90;96;100;476;77 %	0
1 02 02 2.02 17	Pengelolaan Pelayanan Kesehatan Lingkungan	%RS&Pusk terakred; %Jemaah Haji mndpatkan pemeriksaan Kshtn; %pdd miskin mndptkn jamkes; %pdd mempnyi JKN; Cakupan Penanganan Kegawatdaruratan Kshtn; Ketercapaian SPM bid kesehatan; Cakupan Penemuan & Penanganan Pendrta DBD; Cakupan Desa/Kel UCI; %Kualitas Air Minum memnhi Syarat Kesehatan; %rumah, TTU,TPM memenuhi syarat keshtn; % Institusi melksnkn UKK; Jml Wil yg melksnkn KTR; Cakupan Kel Siaga Aktif (Mandiri)	Layanan Inspeksi Sanitasi di Masyarakat	Terpenuhinya upaya layanan kesehatan masyarakat dan upaya kesehatan perorangan	Kota Yogyakarta, Kraton, Semua Kelurahan	87;100;100;100;100;100;100;100;100;100;90;96;100;476;77 %	120 sampel	12 bulan	21,980,000	Dana Transfer Khusus - Dana Alokasi Khusus Non Fisik		%RS&Pusk terakred; %Jemaah Haji mndpatkan pemeriksaan Kshtn; %pdd miskin mndptkn jamkes; %pdd mempnyi JKN; Cakupan Penanganan Kegawatdaruratan Kshtn; Ketercapaian SPM bid kesehatan; Cakupan Penemuan & Penanganan Pendrta DBD; Cakupan Desa/Kel UCI; %Kualitas Air Minum memnhi Syarat Kesehatan; %rumah, TTU,TPM memenuhi syarat keshtn; % Institusi melksnkn UKK; Jml Wil yg melksnkn KTR; Cakupan Kel Siaga Aktif (Mandiri)	87;100;100;100;100;100;100;100;100;100;90;96;100;476;77 %	0
1 02 02 2.02 18	Pengelolaan Pelayanan Promosi Kesehatan	%RS&Pusk terakred; %Jemaah Haji mndpatkan pemeriksaan Kshtn; %pdd miskin mndptkn jamkes; %pdd mempnyi JKN; Cakupan Penanganan Kegawatdaruratan Kshtn; Ketercapaian SPM bid kesehatan; Cakupan Penemuan & Penanganan Pendrta DBD; Cakupan Desa/Kel UCI; %Kualitas Air Minum memnhi Syarat Kesehatan; %rumah, TTU,TPM memenuhi syarat keshtn; % Institusi melksnkn UKK; Jml Wil yg melksnkn KTR; Cakupan Kel Siaga Aktif (Mandiri)	Layanan Pembinaan Posyandu, Posbindu, dan UKBM lainnya	Terpenuhinya upaya layanan kesehatan masyarakat dan upaya kesehatan perorangan		87;100;100;100;100;100;100;100;100;100;90;96;100;476;77 %	43 Lokasi	12 bulan	14,160,000			%RS&Pusk terakred; %Jemaah Haji mndpatkan pemeriksaan Kshtn; %pdd miskin mndptkn jamkes; %pdd mempnyi JKN; Cakupan Penanganan Kegawatdaruratan Kshtn; Ketercapaian SPM bid kesehatan; Cakupan Penemuan & Penanganan Pendrta DBD; Cakupan Desa/Kel UCI; %Kualitas Air Minum memnhi Syarat Kesehatan; %rumah, TTU,TPM memenuhi syarat keshtn; % Institusi melksnkn UKK; Jml Wil yg melksnkn KTR; Cakupan Kel Siaga Aktif (Mandiri)	87;100;100;100;100;100;100;100;100;100;90;96;100;476;77 %	0
1 02 02 2.02 20	Pengelolaan Surveilans Kesehatan	%RS&Pusk terakred; %Jemaah Haji mndpatkan pemeriksaan Kshtn; %pdd miskin mndptkn jamkes; %pdd mempnyi JKN;	Layanan Surveilans di Masyarakat	Terpenuhinya upaya layanan kesehatan masyarakat dan upaya kesehatan perorangan	Kota Yogyakarta, Kraton, Semua Kelurahan	87;100;100;100;100;100;100;100;100;100;90;96;100;476;77 %	52 Minggu	12 bulan	4,050,000	Dana Transfer Khusus - Dana Alokasi Khusus Non Fisik		%RS&Pusk terakred; %Jemaah Haji mndpatkan pemeriksaan Kshtn; %pdd miskin mndptkn jamkes; %pdd mempnyi JKN;	87;100;100;100;100;100;100;100;100;100;90;96;100;476;77 %	0

**Program dan Kegiatan Perangkat Daerah  
Kota Yogyakarta  
Tahun 2022**

Unit Organisasi : 1.02.0.00.0.00.01.00 Dinas Kesehatan  
Sub Unit Organisasi : 1.02.0.00.0.00.01.0010 UPT Puskesmas Kraton

Kode	Urusan/ Bidang Urusan/ Program/ Kegiatan/ Sub Kegiatan	Indikator Kinerja			Rencana Tahun 2022						Catatan Penting	Prakiraan Maju Rencana Tahun 2023			
		Capaian Program	Keluaran Sub Kegiatan	Hasil Kegiatan	Lokasi Output Kegiatan	Target Capaian Kinerja			Pagu Indikatif (Rp.)	Sumber Dana		Target Capaian Kinerja		Kebutuhan Dana/ Pagu Indikatif (Rp.)	
						Program	Keluaran Sub Kegiatan	Hasil Kegiatan				Tolok Ukur	Target		
		Cakupan Penanganan Kegawatdaruratan Kshntn; Ketercapaian SPM bid kesehatan; Cakupan Penemuan & Penanganan Pendrta DBD; Cakupan Desa/Kel UCI; %Kualitas Air Minum memnhi Syarat Kesehatan; %rumah, TTU,TPM memenuhi syarat keshtn; % Institusi melksnkn UKK; Jml Wil yg melksnkn KTR; Cakupan Kel Siaga Aktif (Mandiri)									Fisik		Cakupan Penanganan Kegawatdaruratan Kshntn; Ketercapaian SPM bid kesehatan; Cakupan Penemuan & Penanganan Pendrta DBD; Cakupan Desa/Kel UCI; %Kualitas Air Minum memnhi Syarat Kesehatan; %rumah, TTU,TPM memenuhi syarat keshtn; % Institusi melksnkn UKK; Jml Wil yg melksnkn KTR; Cakupan Kel Siaga Aktif (Mandiri)		
1 02 02 2.02 25	Pelayanan Kesehatan Penyakit Menular dan Tidak Menular	%RS&Pusk terakred; %Jemaah Haji mndpatkan pemeriksaan Kshntn; %pdd miskin mndptkn jamkes; %pdd mempnyi JKN; Cakupan Penanganan Kegawatdaruratan Kshntn; Ketercapaian SPM bid kesehatan; Cakupan Penemuan & Penanganan Pendrta DBD; Cakupan Desa/Kel UCI; %Kualitas Air Minum memnhi Syarat Kesehatan; %rumah, TTU,TPM memenuhi syarat keshtn; % Institusi melksnkn UKK; Jml Wil yg melksnkn KTR; Cakupan Kel Siaga Aktif (Mandiri)	Deteksi Dini Kasus Penyakit Menular dan Faktor Resiko Penyakit Tidak Menular	Terpenuhinya upaya layanan kesehatan masyarakat dan upaya kesehatan perorangan	Kota Yogyakarta, Kraton, Semua Kelurahan	87;100;100;10 0;100;100;100; 100;90;96;100; 476;77 %	4000 kasus	12 bulan	22,700,000	Dana Transfer Khusus - Dana Alokasi Khusus Non Fisik		%RS&Pusk terakred; %Jemaah Haji mndpatkan pemeriksaan Kshntn; %pdd miskin mndptkn jamkes; %pdd mempnyi JKN; Cakupan Penanganan Kegawatdaruratan Kshntn; Ketercapaian SPM bid kesehatan; Cakupan Penemuan & Penanganan Pendrta DBD; Cakupan Desa/Kel UCI; %Kualitas Air Minum memnhi Syarat Kesehatan; %rumah, TTU,TPM memenuhi syarat keshtn; % Institusi melksnkn UKK; Jml Wil yg melksnkn KTR; Cakupan Kel Siaga Aktif (Mandiri)	87;100;100;10 0;100;100;100; 100;90;96;100; 476;77 %	0	
1 02 02 2.02 33	Operasional Pelayanan Puskesmas	%RS&Pusk terakred; %Jemaah Haji mndpatkan pemeriksaan Kshntn; %pdd miskin mndptkn jamkes; %pdd mempnyi JKN; Cakupan Penanganan Kegawatdaruratan Kshntn; Ketercapaian SPM bid kesehatan; Cakupan Penemuan & Penanganan Pendrta DBD; Cakupan Desa/Kel UCI; %Kualitas Air Minum memnhi Syarat Kesehatan; %rumah, TTU,TPM memenuhi syarat keshtn; % Institusi melksnkn UKK; Jml Wil yg melksnkn KTR; Cakupan Kel Siaga Aktif (Mandiri)	Penyelenggaraan Manajemen Puskesmas	Terpenuhinya upaya layanan kesehatan masyarakat dan upaya kesehatan perorangan	Kota Yogyakarta, Semua Kecamatan, Semua Kelurahan	87;100;100;10 0;100;100;100; 100;90;96;100; 476;77 %	12 bulan	12 bulan	25,180,000	PENDAPATAN ASLI DAERAH (PAD) Dana Transfer Khusus - Dana Alokasi Khusus Fisik		%RS&Pusk terakred; %Jemaah Haji mndpatkan pemeriksaan Kshntn; %pdd miskin mndptkn jamkes; %pdd mempnyi JKN; Cakupan Penanganan Kegawatdaruratan Kshntn; Ketercapaian SPM bid kesehatan; Cakupan Penemuan & Penanganan Pendrta DBD; Cakupan Desa/Kel UCI; %Kualitas Air Minum memnhi Syarat Kesehatan; %rumah, TTU,TPM memenuhi syarat keshtn; % Institusi melksnkn UKK; Jml Wil yg melksnkn KTR; Cakupan Kel Siaga Aktif (Mandiri)	87;100;100;10 0;100;100;100; 100;90;96;100; 476;77 %	1,209,755,472	
1 02 03	<b>PROGRAM PENINGKATAN KAPASITAS SUMBER DAYA MANUSIA KESEHATAN</b>									<b>623,856,276</b>				<b>0</b>	
1 02 03 2.02	<b>Perencanaan Kebutuhan dan Pendayagunaan Sumberdaya Manusia Kesehatan untuk UKP dan UKM di Wilayah Kabupaten/Kota</b>									<b>623,856,276</b>				<b>0</b>	
1 02 03 2.02 02	Pemenuhan Kebutuhan Sumber Daya Manusia Kesehatan sesuai Standar	Persentase Tenaga Kesehatan sesuai Kompetensi	Tersedianya Tenaga dengan Perjanjian Kerja	Terlaksananya pembinaan dan pengawasan Sumber Daya Manusia Kesehatan untuk UKM dan UKP tingkat Daerah Kabupaten/Kota	Kota Yogyakarta, Kraton, Semua Kelurahan	96 %	16 orang	12 bulan	623,856,276	PENDAPATAN ASLI DAERAH (PAD) Dana Transfer Khusus - Dana Alokasi Khusus Non Fisik		Persentase Tenaga Kesehatan sesuai Kompetensi	96 %	0	

**Program dan Kegiatan Perangkat Daerah  
Kota Yogyakarta  
Tahun 2022**

Unit Organisasi : 1.02.0.00.0.00.01.00 Dinas Kesehatan  
Sub Unit Organisasi : 1.02.0.00.0.00.01.0010 UPT Puskesmas Kraton

Kode	Urusan/ Bidang Urusan/ Program/ Kegiatan/ Sub Kegiatan	Indikator Kinerja			Rencana Tahun 2022					Catatan Penting	Prakiraan Maju Rencana Tahun 2023			
		Capaian Program	Keluaran Sub Kegiatan	Hasil Kegiatan	Lokasi Output Kegiatan	Target Capaian Kinerja			Pagu Indikatif (Rp.)		Sumber Dana	Target Capaian Kinerja		Kebutuhan Dana/ Pagu Indikatif (Rp.)
						Program	Keluaran Sub Kegiatan	Hasil Kegiatan				Tolok Ukur	Target	
<b>TOTAL</b>									<b>2,178,785,636</b>				<b>2,285,349,204</b>	

**Program dan Kegiatan Perangkat Daerah  
Kota Yogyakarta  
Tahun 2022**

Unit Organisasi : 1.02.0.00.0.00.01.00 Dinas Kesehatan  
Sub Unit Organisasi : 1.02.0.00.0.00.01.0011 UPT Puskesmas Mantrijeron

Kode	Urusan/ Bidang Urusan/ Program/ Kegiatan/ Sub Kegiatan	Indikator Kinerja			Rencana Tahun 2022					Catatan Penting	Prakiraan Maju Rencana Tahun 2023						
		Capaian Program	Keluaran Sub Kegiatan	Hasil Kegiatan	Lokasi Output Kegiatan	Target Capaian Kinerja			Pagu Indikatif (Rp.)		Sumber Dana	Target Capaian Kinerja					
						Program	Keluaran Sub Kegiatan	Hasil Kegiatan				Tolok Ukur	Target	Kebutuhan Dana/ Pagu Indikatif (Rp.)			
1		<b>URUSAN PEMERINTAHAN WAJIB YANG BERKAITAN DENGAN PELAYANAN DASAR</b>															
1	02	<b>URUSAN PEMERINTAHAN BIDANG KESEHATAN</b>										3,652,581,400	3,782,758,842				
1	02	01	<b>PROGRAM PENUNJANG URUSAN PEMERINTAHAN DAERAH KABUPATEN/KOTA</b>										1,953,698,600	2,012,309,558			
1	02	01	2.10	<b>Peningkatan Pelayanan BLUD</b>										1,953,698,600	2,012,309,558		
1	02	01	2.10	01	Pelayanan dan Penunjang Pelayanan BLUD	Indeks kepuasan layanan keehatan puskesmas	Layanan Kesehatan di Puskesmas Mantrijeron	Terpenuhinya upaya layanan keehatan masyarakat dan upaya kesehatan perorangan	Kota Yogyakarta, Semua Kecamatan, Semua Kelurahan	81 poin	12 bulan	12 bulan	1,953,698,600		Indeks kepuasan layanan keehatan puskesmas	81 poin	2,012,309,558
1	02	02	<b>PROGRAM PEMENUHAN UPAYA KESEHATAN PERORANGAN DAN UPAYA KESEHATAN MASYARAKAT</b>										1,119,173,900	1,770,449,284			
1	02	02	2.02	<b>Penyediaan Layanan Kesehatan untuk UKM dan UKP Rujukan Tingkat Daerah Kabupaten/Kota</b>										1,119,173,900	1,770,449,284		
1	02	02	2.02	01	Pengelolaan Pelayanan Kesehatan Ibu Hamil	%RS&Pusk terakred; %Jemaah Haji mndpatkan pemeriksaan Kshtn; %pdd miskin mndptkn jamkes; %pdd mempny JKN; Cakupan Penanganan Kegawatdaruratan Kshtn; Ketercapaian SPM bid keehatan; Cakupan Penemuan & Penanganan Pendrt DBD; Cakupan Desa/Kel UCI; %Kualitas Air Minum memnhi Syarat Kesehatan; %rumah, TTU,TPM memenuhi syarat keshtn; % Institusi melksnkn UKK; Jml Wil yg melksnkn KTR; Cakupan Kel Siaga Aktif (Mandiri)	Layanan bagi Ibu Hamil	Terpenuhinya upaya layanan keehatan masyarakat dan upaya kesehatan perorangan	Kota Yogyakarta, Mantrijeron, Semua Kelurahan	87;100;100;10 0;100;100;100; 100;90;96;100; 476;77 %	306 orang	12 bulan	50,540,000	Dana Transfer Khusus - Dana Alokasi Khusus Non Fisik	%RS&Pusk terakred; %Jemaah Haji mndpatkan pemeriksaan Kshtn; %pdd miskin mndptkn jamkes; %pdd mempny JKN; Cakupan Penanganan Kegawatdaruratan Kshtn; Ketercapaian SPM bid keehatan; Cakupan Penemuan & Penanganan Pendrt DBD; Cakupan Desa/Kel UCI; %Kualitas Air Minum memnhi Syarat Kesehatan; %rumah, TTU,TPM memenuhi syarat keshtn; % Institusi melksnkn UKK; Jml Wil yg melksnkn KTR; Cakupan Kel Siaga Aktif (Mandiri)	87;100;100;10 0;100;100;100; 100;90;96;100; 476;77 %	0
1	02	02	2.02	02	Pengelolaan Pelayanan Kesehatan Ibu Bersalin	%RS&Pusk terakred; %Jemaah Haji mndpatkan pemeriksaan Kshtn; %pdd miskin mndptkn jamkes; %pdd mempny JKN; Cakupan Penanganan Kegawatdaruratan Kshtn; Ketercapaian SPM bid keehatan; Cakupan Penemuan & Penanganan Pendrt DBD; Cakupan Desa/Kel UCI; %Kualitas Air Minum memnhi Syarat Kesehatan; %rumah, TTU,TPM memenuhi syarat keshtn; % Institusi melksnkn UKK; Jml Wil yg melksnkn KTR; Cakupan Kel Siaga Aktif (Mandiri)	Layanan bagi Ibu Bersalin	Terpenuhinya upaya layanan keehatan masyarakat dan upaya kesehatan perorangan	Kota Yogyakarta, Mantrijeron, Semua Kelurahan	87;100;100;10 0;100;100;100; 100;90;96;100; 476;77 %	292 orang	12 bulan	1,740,000	Dana Transfer Khusus - Dana Alokasi Khusus Non Fisik	%RS&Pusk terakred; %Jemaah Haji mndpatkan pemeriksaan Kshtn; %pdd miskin mndptkn jamkes; %pdd mempny JKN; Cakupan Penanganan Kegawatdaruratan Kshtn; Ketercapaian SPM bid keehatan; Cakupan Penemuan & Penanganan Pendrt DBD; Cakupan Desa/Kel UCI; %Kualitas Air Minum memnhi Syarat Kesehatan; %rumah, TTU,TPM memenuhi syarat keshtn; % Institusi melksnkn UKK; Jml Wil yg melksnkn KTR; Cakupan Kel Siaga Aktif (Mandiri)	87;100;100;10 0;100;100;100; 100;90;96;100; 476;77 %	0
1	02	02	2.02	03	Pengelolaan Pelayanan Kesehatan Bayi Baru Lahir	%RS&Pusk terakred; %Jemaah Haji mndpatkan pemeriksaan Kshtn; %pdd miskin mndptkn jamkes; %pdd mempny JKN; Cakupan Penanganan Kegawatdaruratan Kshtn; Ketercapaian SPM bid keehatan; Cakupan Penemuan & Penanganan Pendrt DBD; Cakupan	Layanan bagi Bayi Baru Lahir	Terpenuhinya upaya layanan keehatan masyarakat dan upaya kesehatan perorangan	Kota Yogyakarta, Mantrijeron, Semua Kelurahan	87;100;100;10 0;100;100;100; 100;90;96;100; 476;77 %	278 orang	12 bulan	6,500,000	Dana Transfer Khusus - Dana Alokasi Khusus Non Fisik	%RS&Pusk terakred; %Jemaah Haji mndpatkan pemeriksaan Kshtn; %pdd miskin mndptkn jamkes; %pdd mempny JKN; Cakupan Penanganan Kegawatdaruratan Kshtn; Ketercapaian SPM bid keehatan; Cakupan Penemuan & Penanganan Pendrt DBD; Cakupan	87;100;100;10 0;100;100;100; 100;90;96;100; 476;77 %	0

**Program dan Kegiatan Perangkat Daerah  
Kota Yogyakarta  
Tahun 2022**

Unit Organisasi : 1.02.0.00.0.00.01.00 Dinas Kesehatan  
Sub Unit Organisasi : 1.02.0.00.0.00.01.0011 UPT Puskesmas Mantrijeron

Kode	Urusan/ Bidang Urusan/ Program/ Kegiatan/ Sub Kegiatan	Indikator Kinerja			Rencana Tahun 2022						Catatan Penting	Prakiraan Maju Rencana Tahun 2023		
		Capaian Program	Keluaran Sub Kegiatan	Hasil Kegiatan	Lokasi Output Kegiatan	Target Capaian Kinerja			Pagu Indikatif (Rp.)	Sumber Dana		Target Capaian Kinerja		Kebutuhan Dana/ Pagu Indikatif (Rp.)
						Program	Keluaran Sub Kegiatan	Hasil Kegiatan				Tolok Ukur	Target	
		Desa/Kel UCI; %Kualitas Air Minum memnhi Syarat Kesehatan; %rumah, TTU,TPM memenuhi syarat keshtn; % Institusi melksnkn UKK; Jml Wil yg melksnkn KTR; Cakupan Kel Siaga Aktif (Mandiri)										Desa/Kel UCI; %Kualitas Air Minum memnhi Syarat Kesehatan; %rumah, TTU,TPM memenuhi syarat keshtn; % Institusi melksnkn UKK; Jml Wil yg melksnkn KTR; Cakupan Kel Siaga Aktif (Mandiri)		
1 02 02 2.02 04	Pengelolaan Pelayanan Kesehatan Balita	%RS&Pusk terakred; %Jemaah Haji mndpatkan pemeriksaan Kshtn; %pdd miskin mndptkn jamkes; %pdd mempnyi JKN; Cakupan Penanganan Kegawatdaruratan Kshtn; Ketercapaian SPM bid kesehatan; Cakupan Penemuan & Penanganan Pendrta DBD; Cakupan Desa/Kel UCI; %Kualitas Air Minum memnhi Syarat Kesehatan; %rumah, TTU,TPM memenuhi syarat keshtn; % Institusi melksnkn UKK; Jml Wil yg melksnkn KTR; Cakupan Kel Siaga Aktif (Mandiri)	Layanan bagi Balita	Terpenuhinya upaya layanan kesehatan masyarakat dan upaya kesehatan perorangan	Kota Yogyakarta, Mantrijeron, Semua Kelurahan	87;100;100;100;100;100;100;100;96;100;476;77 %	1211 orang	12 bulan	19,180,000	Dana Transfer Khusus - Dana Alokasi Khusus Non Fisik		%RS&Pusk terakred; %Jemaah Haji mndpatkan pemeriksaan Kshtn; %pdd miskin mndptkn jamkes; %pdd mempnyi JKN; Cakupan Penanganan Kegawatdaruratan Kshtn; Ketercapaian SPM bid kesehatan; Cakupan Penemuan & Penanganan Pendrta DBD; Cakupan Desa/Kel UCI; %Kualitas Air Minum memnhi Syarat Kesehatan; %rumah, TTU,TPM memenuhi syarat keshtn; % Institusi melksnkn UKK; Jml Wil yg melksnkn KTR; Cakupan Kel Siaga Aktif (Mandiri)	87;100;100;100;100;96;100;476;77 %	0
1 02 02 2.02 05	Pengelolaan Pelayanan Kesehatan pada Usia Pendidikan Dasar	%RS&Pusk terakred; %Jemaah Haji mndpatkan pemeriksaan Kshtn; %pdd miskin mndptkn jamkes; %pdd mempnyi JKN; Cakupan Penanganan Kegawatdaruratan Kshtn; Ketercapaian SPM bid kesehatan; Cakupan Penemuan & Penanganan Pendrta DBD; Cakupan Desa/Kel UCI; %Kualitas Air Minum memnhi Syarat Kesehatan; %rumah, TTU,TPM memenuhi syarat keshtn; % Institusi melksnkn UKK; Jml Wil yg melksnkn KTR; Cakupan Kel Siaga Aktif (Mandiri)	Layanan bagi Anak Usia Pendidikan Dasar	Terpenuhinya upaya layanan kesehatan masyarakat dan upaya kesehatan perorangan	Kota Yogyakarta, Mantrijeron, Semua Kelurahan	87;100;100;100;100;100;100;96;100;476;77 %	2848 orang	12 bulan	38,715,000	Dana Transfer Khusus - Dana Alokasi Khusus Non Fisik		%RS&Pusk terakred; %Jemaah Haji mndpatkan pemeriksaan Kshtn; %pdd miskin mndptkn jamkes; %pdd mempnyi JKN; Cakupan Penanganan Kegawatdaruratan Kshtn; Ketercapaian SPM bid kesehatan; Cakupan Penemuan & Penanganan Pendrta DBD; Cakupan Desa/Kel UCI; %Kualitas Air Minum memnhi Syarat Kesehatan; %rumah, TTU,TPM memenuhi syarat keshtn; % Institusi melksnkn UKK; Jml Wil yg melksnkn KTR; Cakupan Kel Siaga Aktif (Mandiri)	87;100;100;100;100;96;100;476;77 %	0
1 02 02 2.02 06	Pengelolaan Pelayanan Kesehatan pada Usia Produktif	%RS&Pusk terakred; %Jemaah Haji mndpatkan pemeriksaan Kshtn; %pdd miskin mndptkn jamkes; %pdd mempnyi JKN; Cakupan Penanganan Kegawatdaruratan Kshtn; Ketercapaian SPM bid kesehatan; Cakupan Penemuan & Penanganan Pendrta DBD; Cakupan Desa/Kel UCI; %Kualitas Air Minum memnhi Syarat Kesehatan; %rumah, TTU,TPM memenuhi syarat keshtn; % Institusi melksnkn UKK; Jml Wil yg melksnkn KTR; Cakupan Kel Siaga Aktif (Mandiri)	Layanan bagi Usia Produktif	Terpenuhinya upaya layanan kesehatan masyarakat dan upaya kesehatan perorangan	Kota Yogyakarta, Mantrijeron, Semua Kelurahan	87;100;100;100;100;100;100;96;100;476;77 %	4192 orang	12 bulan	0	Dana Transfer Khusus - Dana Alokasi Khusus Non Fisik		%RS&Pusk terakred; %Jemaah Haji mndpatkan pemeriksaan Kshtn; %pdd miskin mndptkn jamkes; %pdd mempnyi JKN; Cakupan Penanganan Kegawatdaruratan Kshtn; Ketercapaian SPM bid kesehatan; Cakupan Penemuan & Penanganan Pendrta DBD; Cakupan Desa/Kel UCI; %Kualitas Air Minum memnhi Syarat Kesehatan; %rumah, TTU,TPM memenuhi syarat keshtn; % Institusi melksnkn UKK; Jml Wil yg melksnkn KTR; Cakupan Kel Siaga Aktif (Mandiri)	87;100;100;100;100;96;100;476;77 %	0

**Program dan Kegiatan Perangkat Daerah  
Kota Yogyakarta  
Tahun 2022**

Unit Organisasi : 1.02.0.00.0.00.01.00 Dinas Kesehatan  
Sub Unit Organisasi : 1.02.0.00.0.00.01.0011 UPT Puskesmas Mantrijeron

Kode	Urusan/ Bidang Urusan/ Program/ Kegiatan/ Sub Kegiatan	Indikator Kinerja			Rencana Tahun 2022						Catatan Penting	Prakiraan Maju Rencana Tahun 2023		
		Capaian Program	Keluaran Sub Kegiatan	Hasil Kegiatan	Lokasi Output Kegiatan	Target Capaian Kinerja			Pagu Indikatif (Rp.)	Sumber Dana		Target Capaian Kinerja		Kebutuhan Dana/ Pagu Indikatif (Rp.)
						Program	Keluaran Sub Kegiatan	Hasil Kegiatan				Tolok Ukur	Target	
1 02 02 2.02 07	Pengelolaan Pelayanan Kesehatan pada Usia Lanjut	%RS&Pusk terakred; %Jemaah Haji mndpatkan pemeriksaan Kshtn; %pdd miskin mndptkn jamkes; %pdd mempny JKN; Cakupan Penanganan Kegawatdaruratan Kshtn; Ketercapaian SPM bid kesehatan; Cakupan Penemuan & Penanganan Pendrta DBD; Cakupan Desa/Kel UCI; %Kualitas Air Minum memnhi Syarat Kesehatan; %rumah, TTU,TPM memenuhi syarat keshtn; % Institusi melksnkn UKK; Jml Wil yg melksnkn KTR; Cakupan Kel Siaga Aktif (Mandiri)	Layanan bagi Usia Lanjut	Terpenuhinya upaya layanan kesehatan masyarakat dan upaya kesehatan perorangan	Kota Yogyakarta, Mantrijeron, Semua Kelurahan	87;100;100;100;100;100;100;100;100;100;100;90;96;100;476;77 %	3361 Orang	12 bulan	77,430,000	Dana Transfer Khusus - Dana Alokasi Khusus Non Fisik	%RS&Pusk terakred; %Jemaah Haji mndpatkan pemeriksaan Kshtn; %pdd miskin mndptkn jamkes; %pdd mempny JKN; Cakupan Penanganan Kegawatdaruratan Kshtn; Ketercapaian SPM bid kesehatan; Cakupan Penemuan & Penanganan Pendrta DBD; Cakupan Desa/Kel UCI; %Kualitas Air Minum memnhi Syarat Kesehatan; %rumah, TTU,TPM memenuhi syarat keshtn; % Institusi melksnkn UKK; Jml Wil yg melksnkn KTR; Cakupan Kel Siaga Aktif (Mandiri)	87;100;100;100;100;100;100;100;100;100;100;90;96;100;476;77 %	0	
1 02 02 2.02 08	Pengelolaan Pelayanan Kesehatan Penderita Hipertensi	%RS&Pusk terakred; %Jemaah Haji mndpatkan pemeriksaan Kshtn; %pdd miskin mndptkn jamkes; %pdd mempny JKN; Cakupan Penanganan Kegawatdaruratan Kshtn; Ketercapaian SPM bid kesehatan; Cakupan Penemuan & Penanganan Pendrta DBD; Cakupan Desa/Kel UCI; %Kualitas Air Minum memnhi Syarat Kesehatan; %rumah, TTU,TPM memenuhi syarat keshtn; % Institusi melksnkn UKK; Jml Wil yg melksnkn KTR; Cakupan Kel Siaga Aktif (Mandiri)	Layanan bagi Penderita Hipertensi	Terpenuhinya upaya layanan kesehatan masyarakat dan upaya kesehatan perorangan	Kota Yogyakarta, Mantrijeron, Semua Kelurahan	87;100;100;100;100;100;100;100;100;100;100;90;96;100;476;77 %	2804 Orang	12 bulan	1,865,000	Dana Transfer Khusus - Dana Alokasi Khusus Non Fisik	%RS&Pusk terakred; %Jemaah Haji mndpatkan pemeriksaan Kshtn; %pdd miskin mndptkn jamkes; %pdd mempny JKN; Cakupan Penanganan Kegawatdaruratan Kshtn; Ketercapaian SPM bid kesehatan; Cakupan Penemuan & Penanganan Pendrta DBD; Cakupan Desa/Kel UCI; %Kualitas Air Minum memnhi Syarat Kesehatan; %rumah, TTU,TPM memenuhi syarat keshtn; % Institusi melksnkn UKK; Jml Wil yg melksnkn KTR; Cakupan Kel Siaga Aktif (Mandiri)	87;100;100;100;100;100;100;100;100;100;100;90;96;100;476;77 %	0	
1 02 02 2.02 09	Pengelolaan Pelayanan Kesehatan Penderita Diabetes Melitus	%RS&Pusk terakred; %Jemaah Haji mndpatkan pemeriksaan Kshtn; %pdd miskin mndptkn jamkes; %pdd mempny JKN; Cakupan Penanganan Kegawatdaruratan Kshtn; Ketercapaian SPM bid kesehatan; Cakupan Penemuan & Penanganan Pendrta DBD; Cakupan Desa/Kel UCI; %Kualitas Air Minum memnhi Syarat Kesehatan; %rumah, TTU,TPM memenuhi syarat keshtn; % Institusi melksnkn UKK; Jml Wil yg melksnkn KTR; Cakupan Kel Siaga Aktif (Mandiri)	Layanan bagi Penderita Diabetes Melitus	Terpenuhinya upaya layanan kesehatan masyarakat dan upaya kesehatan perorangan	Kota Yogyakarta, Mantrijeron, Semua Kelurahan	87;100;100;100;100;100;100;100;100;100;100;90;96;100;476;77 %	1351 Orang	12 bulan	2,130,000	Dana Transfer Khusus - Dana Alokasi Khusus Non Fisik	%RS&Pusk terakred; %Jemaah Haji mndpatkan pemeriksaan Kshtn; %pdd miskin mndptkn jamkes; %pdd mempny JKN; Cakupan Penanganan Kegawatdaruratan Kshtn; Ketercapaian SPM bid kesehatan; Cakupan Penemuan & Penanganan Pendrta DBD; Cakupan Desa/Kel UCI; %Kualitas Air Minum memnhi Syarat Kesehatan; %rumah, TTU,TPM memenuhi syarat keshtn; % Institusi melksnkn UKK; Jml Wil yg melksnkn KTR; Cakupan Kel Siaga Aktif (Mandiri)	87;100;100;100;100;100;100;100;100;100;100;90;96;100;476;77 %	0	
1 02 02 2.02 10	Pengelolaan Pelayanan Kesehatan Orang dengan Gangguan Jiwa Berat	%RS&Pusk terakred; %Jemaah Haji mndpatkan pemeriksaan Kshtn; %pdd miskin mndptkn jamkes; %pdd mempny JKN; Cakupan Penanganan Kegawatdaruratan Kshtn; Ketercapaian SPM bid	Layanan bagi Orang Dengan Gangguan Jiwa Berat	Terpenuhinya upaya layanan kesehatan masyarakat dan upaya kesehatan perorangan	Kota Yogyakarta, Mantrijeron, Semua Kelurahan	87;100;100;100;100;100;100;100;100;100;100;90;96;100;476;77 %	97 Orang	12 bulan	1,915,000	Dana Transfer Khusus - Dana Alokasi Khusus Non Fisik	%RS&Pusk terakred; %Jemaah Haji mndpatkan pemeriksaan Kshtn; %pdd miskin mndptkn jamkes; %pdd mempny JKN; Cakupan Penanganan Kegawatdaruratan Kshtn; Ketercapaian SPM bid	87;100;100;100;100;100;100;100;100;100;100;90;96;100;476;77 %	0	

**Program dan Kegiatan Perangkat Daerah  
Kota Yogyakarta  
Tahun 2022**

Unit Organisasi : 1.02.0.00.0.00.01.00 Dinas Kesehatan  
Sub Unit Organisasi : 1.02.0.00.0.00.01.0011 UPT Puskesmas Mantrijeron

Kode	Urusan/ Bidang Urusan/ Program/ Kegiatan/ Sub Kegiatan	Indikator Kinerja			Rencana Tahun 2022						Catatan Penting	Prakiraan Maju Rencana Tahun 2023		
		Capaian Program	Keluaran Sub Kegiatan	Hasil Kegiatan	Lokasi Output Kegiatan	Target Capaian Kinerja			Pagu Indikatif (Rp.)	Sumber Dana		Target Capaian Kinerja		Kebutuhan Dana/ Pagu Indikatif (Rp.)
						Program	Keluaran Sub Kegiatan	Hasil Kegiatan				Tolok Ukur	Target	
		kesehatan; Cakupan Penemuan & Penanganan Pendrta DBD; Cakupan Desa/Kel UCI; %Kualitas Air Minum memnhi Syarat Kesehatan; %rumah, TTU,TPM memenuhi syarat keshtn; % Institusi melksnkn UKK; Jml Wil yg melksnkn KTR; Cakupan Kel Siaga Aktif (Mandiri)										kesehatan; Cakupan Penemuan & Penanganan Pendrta DBD; Cakupan Desa/Kel UCI; %Kualitas Air Minum memnhi Syarat Kesehatan; %rumah, TTU,TPM memenuhi syarat keshtn; % Institusi melksnkn UKK; Jml Wil yg melksnkn KTR; Cakupan Kel Siaga Aktif (Mandiri)		
1 02 02 2.02 11	Pengelolaan Pelayanan Kesehatan Orang Terduga Tuberkulosis	%RS&Pusk terakred; %Jemaah Haji mndpatkan pemeriksaan Kshtn; %pdd miskin mndptkn jamkes; %pdd mempnyi JKN; Cakupan Penanganan Kegawatdaruratan Kshtn; Ketercapaian SPM bid kesehatan; Cakupan Penemuan & Penanganan Pendrta DBD; Cakupan Desa/Kel UCI; %Kualitas Air Minum memnhi Syarat Kesehatan; %rumah, TTU,TPM memenuhi syarat keshtn; % Institusi melksnkn UKK; Jml Wil yg melksnkn KTR; Cakupan Kel Siaga Aktif (Mandiri)	Layanan bagi Orang Terduga Tuberkulosis	Terpenuhinya upaya layanan kesehatan masyarakat dan upaya kesehatan perorangan	Kota Yogyakarta, Mantrijeron, Semua Kelurahan	87;100;100;100;100;100;100;100;100;100;100;90;96;100;476;77 %	550 Orang	12 bulan		2,130,000	Dana Transfer Khusus - Dana Alokasi Khusus Non Fisik	%RS&Pusk terakred; %Jemaah Haji mndpatkan pemeriksaan Kshtn; %pdd miskin mndptkn jamkes; %pdd mempnyi JKN; Cakupan Penanganan Kegawatdaruratan Kshtn; Ketercapaian SPM bid kesehatan; Cakupan Penemuan & Penanganan Pendrta DBD; Cakupan Desa/Kel UCI; %Kualitas Air Minum memnhi Syarat Kesehatan; %rumah, TTU,TPM memenuhi syarat keshtn; % Institusi melksnkn UKK; Jml Wil yg melksnkn KTR; Cakupan Kel Siaga Aktif (Mandiri)	87;100;100;100;100;100;100;100;100;100;100;90;96;100;476;77 %	0
1 02 02 2.02 12	Pengelolaan Pelayanan Kesehatan Orang dengan Risiko Terinfeksi HIV	%RS&Pusk terakred; %Jemaah Haji mndpatkan pemeriksaan Kshtn; %pdd miskin mndptkn jamkes; %pdd mempnyi JKN; Cakupan Penanganan Kegawatdaruratan Kshtn; Ketercapaian SPM bid kesehatan; Cakupan Penemuan & Penanganan Pendrta DBD; Cakupan Desa/Kel UCI; %Kualitas Air Minum memnhi Syarat Kesehatan; %rumah, TTU,TPM memenuhi syarat keshtn; % Institusi melksnkn UKK; Jml Wil yg melksnkn KTR; Cakupan Kel Siaga Aktif (Mandiri)	Layanan bagi Orang Dengan Risiko Terinfeksi HIV	Terpenuhinya upaya layanan kesehatan masyarakat dan upaya kesehatan perorangan	Kota Yogyakarta, Mantrijeron, Semua Kelurahan	87;100;100;100;100;100;100;100;100;100;100;90;96;100;476;77 %	130 Orang	12 bulan		3,110,000	Dana Transfer Khusus - Dana Alokasi Khusus Non Fisik	%RS&Pusk terakred; %Jemaah Haji mndpatkan pemeriksaan Kshtn; %pdd miskin mndptkn jamkes; %pdd mempnyi JKN; Cakupan Penanganan Kegawatdaruratan Kshtn; Ketercapaian SPM bid kesehatan; Cakupan Penemuan & Penanganan Pendrta DBD; Cakupan Desa/Kel UCI; %Kualitas Air Minum memnhi Syarat Kesehatan; %rumah, TTU,TPM memenuhi syarat keshtn; % Institusi melksnkn UKK; Jml Wil yg melksnkn KTR; Cakupan Kel Siaga Aktif (Mandiri)	87;100;100;100;100;100;100;100;100;100;100;90;96;100;476;77 %	0
1 02 02 2.02 13	Pengelolaan Pelayanan Kesehatan bagi Penduduk pada Kondisi Kejadian Luar Biasa (KLB)	%RS&Pusk terakred; %Jemaah Haji mndpatkan pemeriksaan Kshtn; %pdd miskin mndptkn jamkes; %pdd mempnyi JKN; Cakupan Penanganan Kegawatdaruratan Kshtn; Ketercapaian SPM bid kesehatan; Cakupan Penemuan & Penanganan Pendrta DBD; Cakupan Desa/Kel UCI; %Kualitas Air Minum memnhi Syarat Kesehatan; %rumah, TTU,TPM memenuhi syarat keshtn; %	Layanan Pemantauan Harian Kasus Covid-19	Terpenuhinya upaya layanan kesehatan masyarakat dan upaya kesehatan perorangan	Kota Yogyakarta, Mantrijeron, Semua Kelurahan	87;100;100;100;100;100;100;100;100;100;100;90;96;100;476;77 %	365 hari	12 bulan		154,555,000	Dana Transfer Khusus - Dana Alokasi Khusus Non Fisik	%RS&Pusk terakred; %Jemaah Haji mndpatkan pemeriksaan Kshtn; %pdd miskin mndptkn jamkes; %pdd mempnyi JKN; Cakupan Penanganan Kegawatdaruratan Kshtn; Ketercapaian SPM bid kesehatan; Cakupan Penemuan & Penanganan Pendrta DBD; Cakupan Desa/Kel UCI; %Kualitas Air Minum memnhi Syarat Kesehatan; %rumah, TTU,TPM memenuhi syarat keshtn; %	87;100;100;100;100;100;100;100;100;100;100;90;96;100;476;77 %	0

**Program dan Kegiatan Perangkat Daerah  
Kota Yogyakarta  
Tahun 2022**

Unit Organisasi : 1.02.0.00.0.00.01.00 Dinas Kesehatan  
Sub Unit Organisasi : 1.02.0.00.0.00.01.0011 UPT Puskesmas Mantrijeron

Kode	Urusan/ Bidang Urusan/ Program/ Kegiatan/ Sub Kegiatan	Indikator Kinerja			Rencana Tahun 2022						Catatan Penting	Prakiraan Maju Rencana Tahun 2023			
		Capaian Program	Keluaran Sub Kegiatan	Hasil Kegiatan	Lokasi Output Kegiatan	Target Capaian Kinerja			Pagu Indikatif (Rp.)	Sumber Dana		Target Capaian Kinerja		Kebutuhan Dana/ Pagu Indikatif (Rp.)	
						Program	Keluaran Sub Kegiatan	Hasil Kegiatan				Tolok Ukur	Target		
1 02 02 2.02 15	Pengelolaan Pelayanan Kesehatan Gizi Masyarakat	Institusi melksnkn UKK; Jml Wil yg melksnkn KTR; Cakupan Kel Siaga Aktif (Mandiri)											Institusi melksnkn UKK; Jml Wil yg melksnkn KTR; Cakupan Kel Siaga Aktif (Mandiri)		
1 02 02 2.02 15	Pengelolaan Pelayanan Kesehatan Gizi Masyarakat	%RS&Pusk terakred; %Jemaah Haji mndpatkan pemeriksaan Kshntn; %pdd miskin mndptkn jamkes; %pdd mempny JKN; Cakupan Penanganan Kegawatdaruratan Kshntn; Ketercapaian SPM bid kesehatan; Cakupan Penemuan & Penanganan Pendrta DBD; Cakupan Desa/Kel UCI; %Kualitas Air Minum memnhi Syarat Kesehatan; %rumah, TTU,TPM memenuhi syarat keshtn; % Institusi melksnkn UKK; Jml Wil yg melksnkn KTR; Cakupan Kel Siaga Aktif (Mandiri)	Layanan bagi Balita Gizi Kurang/buruk	Terpenuhinya upaya layanan kesehatan masyarakat dan upaya kesehatan perorangan	Kota Yogyakarta, Mantrijeron, Semua Kelurahan	87;100;100;100;100;100;100;100;100;100;100;90;96;100;476;77 %	74 Orang	12 bulan	152,380,000	Dana Transfer Khusus - Dana Alokasi Khusus Non Fisik		%RS&Pusk terakred; %Jemaah Haji mndpatkan pemeriksaan Kshntn; %pdd miskin mndptkn jamkes; %pdd mempny JKN; Cakupan Penanganan Kegawatdaruratan Kshntn; Ketercapaian SPM bid kesehatan; Cakupan Penemuan & Penanganan Pendrta DBD; Cakupan Desa/Kel UCI; %Kualitas Air Minum memnhi Syarat Kesehatan; %rumah, TTU,TPM memenuhi syarat keshtn; % Institusi melksnkn UKK; Jml Wil yg melksnkn KTR; Cakupan Kel Siaga Aktif (Mandiri)	87;100;100;100;100;100;100;100;100;100;100;90;96;100;476;77 %		0
1 02 02 2.02 16	Pengelolaan Pelayanan Kesehatan Kerja dan Olahraga	%RS&Pusk terakred; %Jemaah Haji mndpatkan pemeriksaan Kshntn; %pdd miskin mndptkn jamkes; %pdd mempny JKN; Cakupan Penanganan Kegawatdaruratan Kshntn; Ketercapaian SPM bid kesehatan; Cakupan Penemuan & Penanganan Pendrta DBD; Cakupan Desa/Kel UCI; %Kualitas Air Minum memnhi Syarat Kesehatan; %rumah, TTU,TPM memenuhi syarat keshtn; % Institusi melksnkn UKK; Jml Wil yg melksnkn KTR; Cakupan Kel Siaga Aktif (Mandiri)	Layanan Pemeriksaan Kebugaran Jasmani Bagi Pegawai Puskesmas	Terpenuhinya upaya layanan kesehatan masyarakat dan upaya kesehatan perorangan		87;100;100;100;100;100;100;100;100;100;100;90;96;100;476;77 %	43 orang	12 bulan	1,890,000	Dana Transfer Khusus - Dana Alokasi Khusus Non Fisik		%RS&Pusk terakred; %Jemaah Haji mndpatkan pemeriksaan Kshntn; %pdd miskin mndptkn jamkes; %pdd mempny JKN; Cakupan Penanganan Kegawatdaruratan Kshntn; Ketercapaian SPM bid kesehatan; Cakupan Penemuan & Penanganan Pendrta DBD; Cakupan Desa/Kel UCI; %Kualitas Air Minum memnhi Syarat Kesehatan; %rumah, TTU,TPM memenuhi syarat keshtn; % Institusi melksnkn UKK; Jml Wil yg melksnkn KTR; Cakupan Kel Siaga Aktif (Mandiri)	87;100;100;100;100;100;100;100;100;100;100;90;96;100;476;77 %		0
1 02 02 2.02 17	Pengelolaan Pelayanan Kesehatan Lingkungan	%RS&Pusk terakred; %Jemaah Haji mndpatkan pemeriksaan Kshntn; %pdd miskin mndptkn jamkes; %pdd mempny JKN; Cakupan Penanganan Kegawatdaruratan Kshntn; Ketercapaian SPM bid kesehatan; Cakupan Penemuan & Penanganan Pendrta DBD; Cakupan Desa/Kel UCI; %Kualitas Air Minum memnhi Syarat Kesehatan; %rumah, TTU,TPM memenuhi syarat keshtn; % Institusi melksnkn UKK; Jml Wil yg melksnkn KTR; Cakupan Kel Siaga Aktif (Mandiri)	Layanan Inspeksi Sanitasi di Masyarakat	Terpenuhinya upaya layanan kesehatan masyarakat dan upaya kesehatan perorangan	Kota Yogyakarta, Mantrijeron, Semua Kelurahan	87;100;100;100;100;100;100;100;100;100;100;90;96;100;476;77 %	80 sampel	12 bulan	32,395,000	Dana Transfer Khusus - Dana Alokasi Khusus Non Fisik		%RS&Pusk terakred; %Jemaah Haji mndpatkan pemeriksaan Kshntn; %pdd miskin mndptkn jamkes; %pdd mempny JKN; Cakupan Penanganan Kegawatdaruratan Kshntn; Ketercapaian SPM bid kesehatan; Cakupan Penemuan & Penanganan Pendrta DBD; Cakupan Desa/Kel UCI; %Kualitas Air Minum memnhi Syarat Kesehatan; %rumah, TTU,TPM memenuhi syarat keshtn; % Institusi melksnkn UKK; Jml Wil yg melksnkn KTR; Cakupan Kel Siaga Aktif (Mandiri)	87;100;100;100;100;100;100;100;100;100;100;90;96;100;476;77 %		0
1 02 02 2.02 18	Pengelolaan Pelayanan Promosi Kesehatan	%RS&Pusk terakred; %Jemaah Haji mndpatkan pemeriksaan Kshntn; %pdd miskin mndptkn jamkes; %pdd mempny JKN;	Layanan Pembinaan Posyandu, Posbindu, dan UKBM lainnya	Terpenuhinya upaya layanan kesehatan masyarakat dan upaya kesehatan perorangan	Kota Yogyakarta, Mantrijeron, Semua	87;100;100;100;100;100;100;100;100;100;100;90;96;100;476;77 %	56 lokasi	12 bulan	18,915,000	Dana Transfer Khusus - Dana Alokasi Khusus Non Fisik		%RS&Pusk terakred; %Jemaah Haji mndpatkan pemeriksaan Kshntn; %pdd miskin mndptkn jamkes; %pdd mempny JKN;	87;100;100;100;100;100;100;100;100;100;100;90;96;100;476;77 %		0



**Program dan Kegiatan Perangkat Daerah  
Kota Yogyakarta  
Tahun 2022**

Unit Organisasi : 1.02.0.00.0.00.01.00 Dinas Kesehatan  
Sub Unit Organisasi : 1.02.0.00.0.00.01.0011 UPT Puskesmas Mantrijeron

Kode	Urusan/ Bidang Urusan/ Program/ Kegiatan/ Sub Kegiatan	Indikator Kinerja			Rencana Tahun 2022						Catatan Penting	Prakiraan Maju Rencana Tahun 2023			
		Capaian Program	Keluaran Sub Kegiatan	Hasil Kegiatan	Lokasi Output Kegiatan	Target Capaian Kinerja			Pagu Indikatif (Rp.)	Sumber Dana		Target Capaian Kinerja		Kebutuhan Dana/ Pagu Indikatif (Rp.)	
						Program	Keluaran Sub Kegiatan	Hasil Kegiatan				Tolok Ukur	Target		
		Cakupan Penanganan Kegawatdaruratan Kshntn; Ketercapaian SPM bid kesehatan; Cakupan Penemuan & Penanganan Pendrta DBD; Cakupan Desa/Kel UCI; %Kualitas Air Minum memnhi Syarat Kesehatan; %rumah, TTU,TPM memenuhi syarat keshtn; % Institusi melksnkn UKK; Jml Wil yg melksnkn KTR; Cakupan Kel Siaga Aktif (Mandiri)			Kelurahan						Fisik		Cakupan Penanganan Kegawatdaruratan Kshntn; Ketercapaian SPM bid kesehatan; Cakupan Penemuan & Penanganan Pendrta DBD; Cakupan Desa/Kel UCI; %Kualitas Air Minum memnhi Syarat Kesehatan; %rumah, TTU,TPM memenuhi syarat keshtn; % Institusi melksnkn UKK; Jml Wil yg melksnkn KTR; Cakupan Kel Siaga Aktif (Mandiri)		
1 02 02 2.02 20	Pengelolaan Surveilans Kesehatan	%RS&Pusk terakred; %Jemaah Haji mndpatkan pemeriksaan Kshntn; %pdd miskin mndptkn jamkes; %pdd mempnyi JKN; Cakupan Penanganan Kegawatdaruratan Kshntn; Ketercapaian SPM bid kesehatan; Cakupan Penemuan & Penanganan Pendrta DBD; Cakupan Desa/Kel UCI; %Kualitas Air Minum memnhi Syarat Kesehatan; %rumah, TTU,TPM memenuhi syarat keshtn; % Institusi melksnkn UKK; Jml Wil yg melksnkn KTR; Cakupan Kel Siaga Aktif (Mandiri)	Layanan Surveilans di Masyarakat	Terpenuhinya upaya layanan kesehatan masyarakat dan upaya kesehatan perorangan	Kota Yogyakarta, Mantrijeron, Semua Kelurahan	87;100;100;10 0;100;100;100; 100;90;96;100; 476;77 %	52 Minggu	12 bulan			Dana Transfer Khusus - Dana Alokasi Khusus Non Fisik		%RS&Pusk terakred; %Jemaah Haji mndpatkan pemeriksaan Kshntn; %pdd miskin mndptkn jamkes; %pdd mempnyi JKN; Cakupan Penanganan Kegawatdaruratan Kshntn; Ketercapaian SPM bid kesehatan; Cakupan Penemuan & Penanganan Pendrta DBD; Cakupan Desa/Kel UCI; %Kualitas Air Minum memnhi Syarat Kesehatan; %rumah, TTU,TPM memenuhi syarat keshtn; % Institusi melksnkn UKK; Jml Wil yg melksnkn KTR; Cakupan Kel Siaga Aktif (Mandiri)	87;100;100;10 0;100;100;100; 100;90;96;100; 476;77 %	0
1 02 02 2.02 25	Pelayanan Kesehatan Penyakit Menular dan Tidak Menular	%RS&Pusk terakred; %Jemaah Haji mndpatkan pemeriksaan Kshntn; %pdd miskin mndptkn jamkes; %pdd mempnyi JKN; Cakupan Penanganan Kegawatdaruratan Kshntn; Ketercapaian SPM bid kesehatan; Cakupan Penemuan & Penanganan Pendrta DBD; Cakupan Desa/Kel UCI; %Kualitas Air Minum memnhi Syarat Kesehatan; %rumah, TTU,TPM memenuhi syarat keshtn; % Institusi melksnkn UKK; Jml Wil yg melksnkn KTR; Cakupan Kel Siaga Aktif (Mandiri)	Deteksi Dini Kasus Penyakit Menular dan Faktor Resiko Penyakit Tidak Menular	Terpenuhinya upaya layanan kesehatan masyarakat dan upaya kesehatan perorangan	Kota Yogyakarta, Mantrijeron, Semua Kelurahan	87;100;100;10 0;100;100;100; 100;90;96;100; 476;77 %	14340 kasus	12 bulan		50,990,000			%RS&Pusk terakred; %Jemaah Haji mndpatkan pemeriksaan Kshntn; %pdd miskin mndptkn jamkes; %pdd mempnyi JKN; Cakupan Penanganan Kegawatdaruratan Kshntn; Ketercapaian SPM bid kesehatan; Cakupan Penemuan & Penanganan Pendrta DBD; Cakupan Desa/Kel UCI; %Kualitas Air Minum memnhi Syarat Kesehatan; %rumah, TTU,TPM memenuhi syarat keshtn; % Institusi melksnkn UKK; Jml Wil yg melksnkn KTR; Cakupan Kel Siaga Aktif (Mandiri)	87;100;100;10 0;100;100;100; 100;90;96;100; 476;77 %	0
1 02 02 2.02 33	Operasional Pelayanan Puskesmas	%RS&Pusk terakred; %Jemaah Haji mndpatkan pemeriksaan Kshntn; %pdd miskin mndptkn jamkes; %pdd mempnyi JKN; Cakupan Penanganan Kegawatdaruratan Kshntn; Ketercapaian SPM bid kesehatan; Cakupan Penemuan & Penanganan Pendrta DBD; Cakupan Desa/Kel UCI; %Kualitas Air	Penyelenggaraan Manajemen Puskesmas	Terpenuhinya upaya layanan kesehatan masyarakat dan upaya kesehatan perorangan	Kota Yogyakarta, Semua Kecamatan, Semua Kelurahan	87;100;100;10 0;100;100;100; 100;90;96;100; 476;77 %	12 bulan	12 bulan		502,793,900	PENDAPATAN ASLI DAERAH (PAD) Dana Transfer Khusus - Dana Alokasi Khusus Non Fisik		%RS&Pusk terakred; %Jemaah Haji mndpatkan pemeriksaan Kshntn; %pdd miskin mndptkn jamkes; %pdd mempnyi JKN; Cakupan Penanganan Kegawatdaruratan Kshntn; Ketercapaian SPM bid kesehatan; Cakupan Penemuan & Penanganan Pendrta DBD; Cakupan Desa/Kel UCI; %Kualitas Air	87;100;100;10 0;100;100;100; 100;90;96;100; 476;77 %	1,770,449,284

**Program dan Kegiatan Perangkat Daerah  
Kota Yogyakarta  
Tahun 2022**

Unit Organisasi : 1.02.0.00.0.00.01.00 Dinas Kesehatan

Sub Unit Organisasi : 1.02.0.00.0.00.01.0011 UPT Puskesmas Mantrijeron

Kode	Urusan/ Bidang Urusan/ Program/ Kegiatan/ Sub Kegiatan	Indikator Kinerja			Rencana Tahun 2022						Catatan Penting	Prakiraan Maju Rencana Tahun 2023		
		Capaian Program	Keluaran Sub Kegiatan	Hasil Kegiatan	Lokasi Output Kegiatan	Target Capaian Kinerja			Pagu Indikatif (Rp.)	Sumber Dana		Target Capaian Kinerja		Kebutuhan Dana/ Pagu Indikatif (Rp.)
						Program	Keluaran Sub Kegiatan	Hasil Kegiatan				Tolok Ukur	Target	
		Minum memnhi Syarat Kesehatan; %rumah, TTU,TPM memenuhi syarat keshtn; % Institusi melksnkn UKK; Jml Wil yg melksnkn KTR; Cakupan Kel Siaga Aktif (Mandiri)										Minum memnhi Syarat Kesehatan; %rumah, TTU,TPM memenuhi syarat keshtn; % Institusi melksnkn UKK; Jml Wil yg melksnkn KTR; Cakupan Kel Siaga Aktif (Mandiri)		
<b>1 02 03</b>	<b>PROGRAM PENINGKATAN KAPASITAS SUMBER DAYA MANUSIA KESEHATAN</b>								<b>579,708,900</b>				<b>0</b>	
<b>1 02 03 2.02</b>	<b>Perencanaan Kebutuhan dan Pendayagunaan Sumberdaya Manusia Kesehatan untuk UKP dan UKM di Wilayah Kabupaten/Kota</b>								<b>579,708,900</b>				<b>0</b>	
1 02 03 2.02 02	Pemenuhan Kebutuhan Sumber Daya Manusia Kesehatan sesuai Standar	Persentase Tenaga Kesehatan sesuai Kompetensi	Tersedianya Tenaga dengan Perjanjian Kerja	Terlaksananya pembinaan dan pengawasan Sumber Daya Manusia Kesehatan untuk UKM dan UKP tingkat Daerah Kabupaten/Kota	Kota Yogyakarta, Mantrijeron, Semua Kelurahan	96 %	19 orang	12 bulan	579,708,900	PENDAPATAN ASLI DAERAH (PAD) Dana Transfer Khusus - Dana Alokasi Khusus Non Fisik		Persentase Tenaga Kesehatan sesuai Kompetensi	96 %	0
<b>TOTAL</b>									<b>3,652,581,400</b>				<b>3,782,758,842</b>	

**Program dan Kegiatan Perangkat Daerah  
Kota Yogyakarta  
Tahun 2022**

Unit Organisasi : 1.02.0.00.0.00.01.00 Dinas Kesehatan  
Sub Unit Organisasi : 1.02.0.00.0.00.01.0012 UPT Puskesmas Mergangsan

Kode	Urusan/ Bidang Urusan/ Program/ Kegiatan/ Sub Kegiatan	Indikator Kinerja			Rencana Tahun 2022					Catatan Penting	Prakiraan Maju Rencana Tahun 2023							
		Capaian Program	Keluaran Sub Kegiatan	Hasil Kegiatan	Lokasi Output Kegiatan	Target Capaian Kinerja			Pagu Indikatif (Rp.)		Sumber Dana	Target Capaian Kinerja						
						Program	Keluaran Sub Kegiatan	Hasil Kegiatan				Tolok Ukur	Target	Kebutuhan Dana/ Pagu Indikatif (Rp.)				
1		<b>URUSAN PEMERINTAHAN WAJIB YANG BERKAITAN DENGAN PELAYANAN DASAR</b>																
1	02	<b>URUSAN PEMERINTAHAN BIDANG KESEHATAN</b>							3,129,748,468				3,213,340,922					
1	02	01	<b>PROGRAM PENUNJANG URUSAN PEMERINTAHAN DAERAH KABUPATEN/KOTA</b>							2,164,327,000			2,229,256,810					
1	02	01	2.10	<b>Peningkatan Pelayanan BLUD</b>						2,164,327,000			2,229,256,810					
1	02	01	2.10	01	Pelayanan dan Penunjang Pelayanan BLUD	Indeks kepuasan layanan keehatan puskesmas	Layanan Kesehatan di Puskesmas Mergangsan	Terpenuhinya upaya layanan keehatan masyarakat dan upaya kesehatan perorangan	Kota Yogyakarta, Semua Kecamatan, Semua Kelurahan	81 poin	12 bulan	12 bulan	2,164,327,000			Indeks kepuasan layanan keehatan puskesmas	81 poin	2,229,256,810
1	02	02	<b>PROGRAM PEMENUHAN UPAYA KESEHATAN PERORANGAN DAN UPAYA KESEHATAN MASYARAKAT</b>							507,701,000			984,084,112					
1	02	02	2.02	<b>Penyediaan Layanan Kesehatan untuk UKM dan UKP Rujukan Tingkat Daerah Kabupaten/Kota</b>						507,701,000			984,084,112					
1	02	02	2.02	01	Pengelolaan Pelayanan Kesehatan Ibu Hamil	%RS&Pusk terakred; %Jemaah Haji mndpatkan pemeriksaan Kshtn; %pdd miskin mndptkn jamkes; %pdd mempny JKN; Cakupan Penanganan Kegawatdaruratan Kshtn; Ketercapaian SPM bid keehatan; Cakupan Penemuan & Penanganan Pendrt DBD; Cakupan Desa/Kel UCI; %Kualitas Air Minum memnhi Syarat Kesehatan; %rumah, TTU,TPM memenuhi syarat keshtn; % Institusi melksnkn UKK; Jml Wil yg melksnkn KTR; Cakupan Kel Siaga Aktif (Mandiri)	Layanan bagi Ibu Hamil	Terpenuhinya upaya layanan keehatan masyarakat dan upaya kesehatan perorangan	Kota Yogyakarta, Mergangsan, Semua Kelurahan	87;100;100;10 0;100;100;100; 100;90;96;100; 476;77 %	213 orang	12 bulan	28,440,000	Dana Transfer Khusus - Dana Alokasi Khusus Non Fisik		%RS&Pusk terakred; %Jemaah Haji mndpatkan pemeriksaan Kshtn; %pdd miskin mndptkn jamkes; %pdd mempny JKN; Cakupan Penanganan Kegawatdaruratan Kshtn; Ketercapaian SPM bid keehatan; Cakupan Penemuan & Penanganan Pendrt DBD; Cakupan Desa/Kel UCI; %Kualitas Air Minum memnhi Syarat Kesehatan; %rumah, TTU,TPM memenuhi syarat keshtn; % Institusi melksnkn UKK; Jml Wil yg melksnkn KTR; Cakupan Kel Siaga Aktif (Mandiri)	87;100;100;10 0;100;100;100; 100;90;96;100; 476;77 %	0
1	02	02	2.02	02	Pengelolaan Pelayanan Kesehatan Ibu Bersalin	%RS&Pusk terakred; %Jemaah Haji mndpatkan pemeriksaan Kshtn; %pdd miskin mndptkn jamkes; %pdd mempny JKN; Cakupan Penanganan Kegawatdaruratan Kshtn; Ketercapaian SPM bid keehatan; Cakupan Penemuan & Penanganan Pendrt DBD; Cakupan Desa/Kel UCI; %Kualitas Air Minum memnhi Syarat Kesehatan; %rumah, TTU,TPM memenuhi syarat keshtn; % Institusi melksnkn UKK; Jml Wil yg melksnkn KTR; Cakupan Kel Siaga Aktif (Mandiri)	Layanan bagi Ibu Bersalin	Terpenuhinya upaya layanan keehatan masyarakat dan upaya kesehatan perorangan	Kota Yogyakarta, Mergangsan, Semua Kelurahan	87;100;100;10 0;100;100;100; 100;90;96;100; 476;77 %	203 orang	12 bulan	6,800,000	Dana Transfer Khusus - Dana Alokasi Khusus Non Fisik		%RS&Pusk terakred; %Jemaah Haji mndpatkan pemeriksaan Kshtn; %pdd miskin mndptkn jamkes; %pdd mempny JKN; Cakupan Penanganan Kegawatdaruratan Kshtn; Ketercapaian SPM bid keehatan; Cakupan Penemuan & Penanganan Pendrt DBD; Cakupan Desa/Kel UCI; %Kualitas Air Minum memnhi Syarat Kesehatan; %rumah, TTU,TPM memenuhi syarat keshtn; % Institusi melksnkn UKK; Jml Wil yg melksnkn KTR; Cakupan Kel Siaga Aktif (Mandiri)	87;100;100;10 0;100;100;100; 100;90;96;100; 476;77 %	0
1	02	02	2.02	03	Pengelolaan Pelayanan Kesehatan Bayi Baru Lahir	%RS&Pusk terakred; %Jemaah Haji mndpatkan pemeriksaan Kshtn; %pdd miskin mndptkn jamkes; %pdd mempny JKN; Cakupan Penanganan Kegawatdaruratan Kshtn; Ketercapaian SPM bid keehatan; Cakupan Penemuan & Penanganan Pendrt DBD; Cakupan	Layanan bagi Bayi Baru Lahir	Terpenuhinya upaya layanan keehatan masyarakat dan upaya kesehatan perorangan	Kota Yogyakarta, Mergangsan, Semua Kelurahan	87;100;100;10 0;100;100;100; 100;90;96;100; 476;77 %	194 orang	12 bulan	2,425,000	Dana Transfer Khusus - Dana Alokasi Khusus Non Fisik		%RS&Pusk terakred; %Jemaah Haji mndpatkan pemeriksaan Kshtn; %pdd miskin mndptkn jamkes; %pdd mempny JKN; Cakupan Penanganan Kegawatdaruratan Kshtn; Ketercapaian SPM bid keehatan; Cakupan Penemuan & Penanganan Pendrt DBD; Cakupan	87;100;100;10 0;100;100;100; 100;90;96;100; 476;77 %	0

**Program dan Kegiatan Perangkat Daerah  
Kota Yogyakarta  
Tahun 2022**

Unit Organisasi : 1.02.0.00.0.00.01.00 Dinas Kesehatan  
Sub Unit Organisasi : 1.02.0.00.0.00.01.0012 UPT Puskesmas Mergangsan

Kode	Urusan/ Bidang Urusan/ Program/ Kegiatan/ Sub Kegiatan	Indikator Kinerja			Rencana Tahun 2022						Catatan Penting	Prakiraan Maju Rencana Tahun 2023		
		Capaian Program	Keluaran Sub Kegiatan	Hasil Kegiatan	Lokasi Output Kegiatan	Target Capaian Kinerja			Pagu Indikatif (Rp.)	Sumber Dana		Target Capaian Kinerja		Kebutuhan Dana/ Pagu Indikatif (Rp.)
						Program	Keluaran Sub Kegiatan	Hasil Kegiatan				Tolok Ukur	Target	
		Desa/Kel UCI; %Kualitas Air Minum memnhi Syarat Kesehatan; %rumah, TTU,TPM memenuhi syarat keshtn; % Institusi melksnkn UKK; Jml Wil yg melksnkn KTR; Cakupan Kel Siaga Aktif (Mandiri)										Desa/Kel UCI; %Kualitas Air Minum memnhi Syarat Kesehatan; %rumah, TTU,TPM memenuhi syarat keshtn; % Institusi melksnkn UKK; Jml Wil yg melksnkn KTR; Cakupan Kel Siaga Aktif (Mandiri)		
1 02 02 2.02 04	Pengelolaan Pelayanan Kesehatan Balita	%RS&Pusk terakred; %Jemaah Haji mndpatkan pemeriksaan Kshtn; %pdd miskin mndptkn jamkes; %pdd mempnyi JKN; Cakupan Penanganan Kegawatdaruratan Kshtn; Ketercapaian SPM bid kesehatan; Cakupan Penemuan & Penanganan Pendrta DBD; Cakupan Desa/Kel UCI; %Kualitas Air Minum memnhi Syarat Kesehatan; %rumah, TTU,TPM memenuhi syarat keshtn; % Institusi melksnkn UKK; Jml Wil yg melksnkn KTR; Cakupan Kel Siaga Aktif (Mandiri)	Layanan bagi Balita	Terpenuhinya upaya layanan kesehatan masyarakat dan upaya kesehatan perorangan	Kota Yogyakarta, Mergangsan, Semua Kelurahan	87;100;100;100;100;100;100;100;96;100;476;77 %	1180 orang	12 bulan	28,850,000	Dana Transfer Khusus - Dana Alokasi Khusus Non Fisik		%RS&Pusk terakred; %Jemaah Haji mndpatkan pemeriksaan Kshtn; %pdd miskin mndptkn jamkes; %pdd mempnyi JKN; Cakupan Penanganan Kegawatdaruratan Kshtn; Ketercapaian SPM bid kesehatan; Cakupan Penemuan & Penanganan Pendrta DBD; Cakupan Desa/Kel UCI; %Kualitas Air Minum memnhi Syarat Kesehatan; %rumah, TTU,TPM memenuhi syarat keshtn; % Institusi melksnkn UKK; Jml Wil yg melksnkn KTR; Cakupan Kel Siaga Aktif (Mandiri)	87;100;100;100;100;100;96;100;476;77 %	0
1 02 02 2.02 05	Pengelolaan Pelayanan Kesehatan pada Usia Pendidikan Dasar	%RS&Pusk terakred; %Jemaah Haji mndpatkan pemeriksaan Kshtn; %pdd miskin mndptkn jamkes; %pdd mempnyi JKN; Cakupan Penanganan Kegawatdaruratan Kshtn; Ketercapaian SPM bid kesehatan; Cakupan Penemuan & Penanganan Pendrta DBD; Cakupan Desa/Kel UCI; %Kualitas Air Minum memnhi Syarat Kesehatan; %rumah, TTU,TPM memenuhi syarat keshtn; % Institusi melksnkn UKK; Jml Wil yg melksnkn KTR; Cakupan Kel Siaga Aktif (Mandiri)	Layanan bagi Anak Usia Pendidikan Dasar	Terpenuhinya upaya layanan kesehatan masyarakat dan upaya kesehatan perorangan	Kota Yogyakarta, Mergangsan, Semua Kelurahan	87;100;100;100;100;100;100;100;96;100;476;77 %	3855 orang	12 bulan	28,386,000	Dana Transfer Khusus - Dana Alokasi Khusus Non Fisik		%RS&Pusk terakred; %Jemaah Haji mndpatkan pemeriksaan Kshtn; %pdd miskin mndptkn jamkes; %pdd mempnyi JKN; Cakupan Penanganan Kegawatdaruratan Kshtn; Ketercapaian SPM bid kesehatan; Cakupan Penemuan & Penanganan Pendrta DBD; Cakupan Desa/Kel UCI; %Kualitas Air Minum memnhi Syarat Kesehatan; %rumah, TTU,TPM memenuhi syarat keshtn; % Institusi melksnkn UKK; Jml Wil yg melksnkn KTR; Cakupan Kel Siaga Aktif (Mandiri)	87;100;100;100;100;100;96;100;476;77 %	0
1 02 02 2.02 06	Pengelolaan Pelayanan Kesehatan pada Usia Produktif	%RS&Pusk terakred; %Jemaah Haji mndpatkan pemeriksaan Kshtn; %pdd miskin mndptkn jamkes; %pdd mempnyi JKN; Cakupan Penanganan Kegawatdaruratan Kshtn; Ketercapaian SPM bid kesehatan; Cakupan Penemuan & Penanganan Pendrta DBD; Cakupan Desa/Kel UCI; %Kualitas Air Minum memnhi Syarat Kesehatan; %rumah, TTU,TPM memenuhi syarat keshtn; % Institusi melksnkn UKK; Jml Wil yg melksnkn KTR; Cakupan Kel Siaga Aktif (Mandiri)	layanan bagi usia produktif	Terpenuhinya upaya layanan kesehatan masyarakat dan upaya kesehatan perorangan		87;100;100;100;100;100;100;100;96;100;476;77 %	2928 Orang	12 bulan	0	Dana Transfer Khusus - Dana Alokasi Khusus Non Fisik		%RS&Pusk terakred; %Jemaah Haji mndpatkan pemeriksaan Kshtn; %pdd miskin mndptkn jamkes; %pdd mempnyi JKN; Cakupan Penanganan Kegawatdaruratan Kshtn; Ketercapaian SPM bid kesehatan; Cakupan Penemuan & Penanganan Pendrta DBD; Cakupan Desa/Kel UCI; %Kualitas Air Minum memnhi Syarat Kesehatan; %rumah, TTU,TPM memenuhi syarat keshtn; % Institusi melksnkn UKK; Jml Wil yg melksnkn KTR; Cakupan Kel Siaga Aktif (Mandiri)	87;100;100;100;100;100;96;100;476;77 %	0

**Program dan Kegiatan Perangkat Daerah  
Kota Yogyakarta  
Tahun 2022**

Unit Organisasi : 1.02.0.00.0.00.01.00 Dinas Kesehatan

Sub Unit Organisasi : 1.02.0.00.0.00.01.0012 UPT Puskesmas Mergangsan

Kode	Urusan/ Bidang Urusan/ Program/ Kegiatan/ Sub Kegiatan	Indikator Kinerja			Rencana Tahun 2022						Catatan Penting	Prakiraan Maju Rencana Tahun 2023		
		Capaian Program	Keluaran Sub Kegiatan	Hasil Kegiatan	Lokasi Output Kegiatan	Target Capaian Kinerja			Pagu Indikatif (Rp.)	Sumber Dana		Target Capaian Kinerja		Kebutuhan Dana/ Pagu Indikatif (Rp.)
						Program	Keluaran Sub Kegiatan	Hasil Kegiatan				Tolok Ukur	Target	
1 02 02 2.02 07	Pengelolaan Pelayanan Kesehatan pada Usia Lanjut	%RS&Pusk terakred; %Jemaah Haji mndpatkan pemeriksaan Kshtn; %pdd miskin mndptkn jamkes; %pdd mempny JKN; Cakupan Penanganan Kegawatdaruratan Kshtn; Ketercapaian SPM bid kesehatan; Cakupan Penemuan & Penanganan Pendrta DBD; Cakupan Desa/Kel UCI; %Kualitas Air Minum memnhi Syarat Kesehatan; %rumah, TTU,TPM memenuhi syarat keshtn; % Institusi melksnkn UKK; Jml Wil yg melksnkn KTR; Cakupan Kel Siaga Aktif (Mandiri)	Layanan bagi Usia Lanjut	Terpenuhinya upaya layanan kesehatan masyarakat dan upaya kesehatan perorangan	Kota Yogyakarta, Mergangsan, Semua Kelurahan	87;100;100;100;100;100;100;100;100;100;100;90;96;100;476;77 %	1200 Orang	12 bulan	17,000,000	Dana Transfer Khusus - Dana Alokasi Khusus Non Fisik	%RS&Pusk terakred; %Jemaah Haji mndpatkan pemeriksaan Kshtn; %pdd miskin mndptkn jamkes; %pdd mempny JKN; Cakupan Penanganan Kegawatdaruratan Kshtn; Ketercapaian SPM bid kesehatan; Cakupan Penemuan & Penanganan Pendrta DBD; Cakupan Desa/Kel UCI; %Kualitas Air Minum memnhi Syarat Kesehatan; %rumah, TTU,TPM memenuhi syarat keshtn; % Institusi melksnkn UKK; Jml Wil yg melksnkn KTR; Cakupan Kel Siaga Aktif (Mandiri)	87;100;100;100;100;100;100;100;100;100;100;90;96;100;476;77 %	0	
1 02 02 2.02 08	Pengelolaan Pelayanan Kesehatan Penderita Hipertensi	%RS&Pusk terakred; %Jemaah Haji mndpatkan pemeriksaan Kshtn; %pdd miskin mndptkn jamkes; %pdd mempny JKN; Cakupan Penanganan Kegawatdaruratan Kshtn; Ketercapaian SPM bid kesehatan; Cakupan Penemuan & Penanganan Pendrta DBD; Cakupan Desa/Kel UCI; %Kualitas Air Minum memnhi Syarat Kesehatan; %rumah, TTU,TPM memenuhi syarat keshtn; % Institusi melksnkn UKK; Jml Wil yg melksnkn KTR; Cakupan Kel Siaga Aktif (Mandiri)	Layanan bagi Penderita Hipertensi	Terpenuhinya upaya layanan kesehatan masyarakat dan upaya kesehatan perorangan	Kota Yogyakarta, Mergangsan, Semua Kelurahan	87;100;100;100;100;100;100;100;100;100;100;90;96;100;476;77 %	2528 Orang	12 bulan	0	Dana Transfer Khusus - Dana Alokasi Khusus Non Fisik	%RS&Pusk terakred; %Jemaah Haji mndpatkan pemeriksaan Kshtn; %pdd miskin mndptkn jamkes; %pdd mempny JKN; Cakupan Penanganan Kegawatdaruratan Kshtn; Ketercapaian SPM bid kesehatan; Cakupan Penemuan & Penanganan Pendrta DBD; Cakupan Desa/Kel UCI; %Kualitas Air Minum memnhi Syarat Kesehatan; %rumah, TTU,TPM memenuhi syarat keshtn; % Institusi melksnkn UKK; Jml Wil yg melksnkn KTR; Cakupan Kel Siaga Aktif (Mandiri)	87;100;100;100;100;100;100;100;100;100;100;90;96;100;476;77 %	0	
1 02 02 2.02 09	Pengelolaan Pelayanan Kesehatan Penderita Diabetes Melitus	%RS&Pusk terakred; %Jemaah Haji mndpatkan pemeriksaan Kshtn; %pdd miskin mndptkn jamkes; %pdd mempny JKN; Cakupan Penanganan Kegawatdaruratan Kshtn; Ketercapaian SPM bid kesehatan; Cakupan Penemuan & Penanganan Pendrta DBD; Cakupan Desa/Kel UCI; %Kualitas Air Minum memnhi Syarat Kesehatan; %rumah, TTU,TPM memenuhi syarat keshtn; % Institusi melksnkn UKK; Jml Wil yg melksnkn KTR; Cakupan Kel Siaga Aktif (Mandiri)	Layanan bagi Penderita Diabetes Melitus	Terpenuhinya upaya layanan kesehatan masyarakat dan upaya kesehatan perorangan	Kota Yogyakarta, Mergangsan, Semua Kelurahan	87;100;100;100;100;100;100;100;100;100;100;90;96;100;476;77 %	1218 Orang	12 bulan	2,455,000	Dana Transfer Khusus - Dana Alokasi Khusus Non Fisik	%RS&Pusk terakred; %Jemaah Haji mndpatkan pemeriksaan Kshtn; %pdd miskin mndptkn jamkes; %pdd mempny JKN; Cakupan Penanganan Kegawatdaruratan Kshtn; Ketercapaian SPM bid kesehatan; Cakupan Penemuan & Penanganan Pendrta DBD; Cakupan Desa/Kel UCI; %Kualitas Air Minum memnhi Syarat Kesehatan; %rumah, TTU,TPM memenuhi syarat keshtn; % Institusi melksnkn UKK; Jml Wil yg melksnkn KTR; Cakupan Kel Siaga Aktif (Mandiri)	87;100;100;100;100;100;100;100;100;100;100;90;96;100;476;77 %	0	
1 02 02 2.02 10	Pengelolaan Pelayanan Kesehatan Orang dengan Gangguan Jiwa Berat	%RS&Pusk terakred; %Jemaah Haji mndpatkan pemeriksaan Kshtn; %pdd miskin mndptkn jamkes; %pdd mempny JKN; Cakupan Penanganan Kegawatdaruratan Kshtn; Ketercapaian SPM bid	Layanan bagi Orang Dengan Gangguan Jiwa Berat	Terpenuhinya upaya layanan kesehatan masyarakat dan upaya kesehatan perorangan	Kota Yogyakarta, Mergangsan, Semua Kelurahan	87;100;100;100;100;100;100;100;100;100;100;90;96;100;476;77 %	86 Orang	12 bulan	1,855,000	Dana Transfer Khusus - Dana Alokasi Khusus Non Fisik	%RS&Pusk terakred; %Jemaah Haji mndpatkan pemeriksaan Kshtn; %pdd miskin mndptkn jamkes; %pdd mempny JKN; Cakupan Penanganan Kegawatdaruratan Kshtn; Ketercapaian SPM bid	87;100;100;100;100;100;100;100;100;100;100;90;96;100;476;77 %	0	

**Program dan Kegiatan Perangkat Daerah  
Kota Yogyakarta  
Tahun 2022**

Unit Organisasi : 1.02.0.00.0.00.01.00 Dinas Kesehatan  
Sub Unit Organisasi : 1.02.0.00.0.00.01.0012 UPT Puskesmas Mergangsan

Kode	Urusan/ Bidang Urusan/ Program/ Kegiatan/ Sub Kegiatan	Indikator Kinerja			Rencana Tahun 2022						Catatan Penting	Prakiraan Maju Rencana Tahun 2023		
		Capaian Program	Keluaran Sub Kegiatan	Hasil Kegiatan	Lokasi Output Kegiatan	Target Capaian Kinerja			Pagu Indikatif (Rp.)	Sumber Dana		Target Capaian Kinerja		Kebutuhan Dana/ Pagu Indikatif (Rp.)
						Program	Keluaran Sub Kegiatan	Hasil Kegiatan				Tolok Ukur	Target	
		kesehatan; Cakupan Penemuan & Penanganan Pendrta DBD; Cakupan Desa/Kel UCI; %Kualitas Air Minum memnhi Syarat Kesehatan; %rumah, TTU,TPM memenuhi syarat keshtn; % Institusi melksnkn UKK; Jml Wil yg melksnkn KTR; Cakupan Kel Siaga Aktif (Mandiri)										kesehatan; Cakupan Penemuan & Penanganan Pendrta DBD; Cakupan Desa/Kel UCI; %Kualitas Air Minum memnhi Syarat Kesehatan; %rumah, TTU,TPM memenuhi syarat keshtn; % Institusi melksnkn UKK; Jml Wil yg melksnkn KTR; Cakupan Kel Siaga Aktif (Mandiri)		
1 02 02 2.02 11	Pengelolaan Pelayanan Kesehatan Orang Terduga Tuberkulosis	%RS&Pusk terakred; %Jemaah Haji mndpatkan pemeriksaan Kshtn; %pdd miskin mndptkn jamkes; %pdd mempny JKN; Cakupan Penanganan Kegawatdaruratan Kshtn; Ketercapaian SPM bid kesehatan; Cakupan Penemuan & Penanganan Pendrta DBD; Cakupan Desa/Kel UCI; %Kualitas Air Minum memnhi Syarat Kesehatan; %rumah, TTU,TPM memenuhi syarat keshtn; % Institusi melksnkn UKK; Jml Wil yg melksnkn KTR; Cakupan Kel Siaga Aktif (Mandiri)	Layanan bagi Orang Terduga Tuberkulosis	Terpenuhinya upaya layanan kesehatan masyarakat dan upaya kesehatan perorangan	Kota Yogyakarta, Mergangsan, Semua Kelurahan	87;100;100;100;100;100;100;100;100;100;100;90;96;100;476;77 %	496 Orang	12 bulan		10,606,000	Dana Transfer Khusus - Dana Alokasi Khusus Non Fisik	%RS&Pusk terakred; %Jemaah Haji mndpatkan pemeriksaan Kshtn; %pdd miskin mndptkn jamkes; %pdd mempny JKN; Cakupan Penanganan Kegawatdaruratan Kshtn; Ketercapaian SPM bid kesehatan; Cakupan Penemuan & Penanganan Pendrta DBD; Cakupan Desa/Kel UCI; %Kualitas Air Minum memnhi Syarat Kesehatan; %rumah, TTU,TPM memenuhi syarat keshtn; % Institusi melksnkn UKK; Jml Wil yg melksnkn KTR; Cakupan Kel Siaga Aktif (Mandiri)	87;100;100;100;100;100;100;100;100;100;100;90;96;100;476;77 %	0
1 02 02 2.02 13	Pengelolaan Pelayanan Kesehatan bagi Penduduk pada Kondisi Kejadian Luar Biasa (KLB)	%RS&Pusk terakred; %Jemaah Haji mndpatkan pemeriksaan Kshtn; %pdd miskin mndptkn jamkes; %pdd mempny JKN; Cakupan Penanganan Kegawatdaruratan Kshtn; Ketercapaian SPM bid kesehatan; Cakupan Penemuan & Penanganan Pendrta DBD; Cakupan Desa/Kel UCI; %Kualitas Air Minum memnhi Syarat Kesehatan; %rumah, TTU,TPM memenuhi syarat keshtn; % Institusi melksnkn UKK; Jml Wil yg melksnkn KTR; Cakupan Kel Siaga Aktif (Mandiri)	Layanan Pemantauan Harian Kasus Covid-19	Terpenuhinya upaya layanan kesehatan masyarakat dan upaya kesehatan perorangan	Kota Yogyakarta, Mergangsan, Semua Kelurahan	87;100;100;100;100;100;100;100;100;100;100;90;96;100;476;77 %	365 hari	12 bulan		128,800,000	Dana Transfer Khusus - Dana Alokasi Khusus Non Fisik	%RS&Pusk terakred; %Jemaah Haji mndpatkan pemeriksaan Kshtn; %pdd miskin mndptkn jamkes; %pdd mempny JKN; Cakupan Penanganan Kegawatdaruratan Kshtn; Ketercapaian SPM bid kesehatan; Cakupan Penemuan & Penanganan Pendrta DBD; Cakupan Desa/Kel UCI; %Kualitas Air Minum memnhi Syarat Kesehatan; %rumah, TTU,TPM memenuhi syarat keshtn; % Institusi melksnkn UKK; Jml Wil yg melksnkn KTR; Cakupan Kel Siaga Aktif (Mandiri)	87;100;100;100;100;100;100;100;100;100;100;90;96;100;476;77 %	0
1 02 02 2.02 15	Pengelolaan Pelayanan Kesehatan Gizi Masyarakat	%RS&Pusk terakred; %Jemaah Haji mndpatkan pemeriksaan Kshtn; %pdd miskin mndptkn jamkes; %pdd mempny JKN; Cakupan Penanganan Kegawatdaruratan Kshtn; Ketercapaian SPM bid kesehatan; Cakupan Penemuan & Penanganan Pendrta DBD; Cakupan Desa/Kel UCI; %Kualitas Air Minum memnhi Syarat Kesehatan; %rumah, TTU,TPM memenuhi syarat keshtn; %	Layanan bagi Balita Gizi Kurang/buruk	Terpenuhinya upaya layanan kesehatan masyarakat dan upaya kesehatan perorangan	Kota Yogyakarta, Mergangsan, Semua Kelurahan	87;100;100;100;100;100;100;100;100;100;100;90;96;100;476;77 %	70 Orang	12 bulan		122,646,000	Dana Transfer Khusus - Dana Alokasi Khusus Non Fisik	%RS&Pusk terakred; %Jemaah Haji mndpatkan pemeriksaan Kshtn; %pdd miskin mndptkn jamkes; %pdd mempny JKN; Cakupan Penanganan Kegawatdaruratan Kshtn; Ketercapaian SPM bid kesehatan; Cakupan Penemuan & Penanganan Pendrta DBD; Cakupan Desa/Kel UCI; %Kualitas Air Minum memnhi Syarat Kesehatan; %rumah, TTU,TPM memenuhi syarat keshtn; %	87;100;100;100;100;100;100;100;100;100;100;90;96;100;476;77 %	0

**Program dan Kegiatan Perangkat Daerah  
Kota Yogyakarta  
Tahun 2022**

Unit Organisasi : 1.02.0.00.0.00.01.00 Dinas Kesehatan

Sub Unit Organisasi : 1.02.0.00.0.00.01.0012 UPT Puskesmas Mergangsan

Kode	Urusan/ Bidang Urusan/ Program/ Kegiatan/ Sub Kegiatan	Indikator Kinerja			Rencana Tahun 2022						Catatan Penting	Prakiraan Maju Rencana Tahun 2023		
		Capaian Program	Keluaran Sub Kegiatan	Hasil Kegiatan	Lokasi Output Kegiatan	Target Capaian Kinerja			Pagu Indikatif (Rp.)	Sumber Dana		Target Capaian Kinerja		Kebutuhan Dana/ Pagu Indikatif (Rp.)
						Program	Keluaran Sub Kegiatan	Hasil Kegiatan				Tolok Ukur	Target	
		Institusi melksnkn UKK; Jml Wil yg melksnkn KTR; Cakupan Kel Siaga Aktif (Mandiri)										Institusi melksnkn UKK; Jml Wil yg melksnkn KTR; Cakupan Kel Siaga Aktif (Mandiri)		
1 02 02 2.02 16	Pengelolaan Pelayanan Kesehatan Kerja dan Olahraga	%RS&Pusk terakred; %Jemaah Haji mndpatkan pemeriksaan Kshtn; %pdd miskin mndptkn jamkes; %pdd mempny JKN; Cakupan Penanganan Kegawatdaruratan Kshtn; Ketercapaian SPM bid kesehatan; Cakupan Penemuan & Penanganan Pendrta DBD; Cakupan Desa/Kel UCI; %Kualitas Air Minum memnhi Syarat Kesehatan; %rumah, TTU,TPM memenuhi syarat keshtn; % Institusi melksnkn UKK; Jml Wil yg melksnkn KTR; Cakupan Kel Siaga Aktif (Mandiri)	Layanan Pemeriksaan Kebugaran Jasmani Bagi Pegawai Puskesmas	Terpenuhinya upaya layanan kesehatan masyarakat dan upaya kesehatan perorangan	Kota Yogyakarta, Mergangsan, Semua Kelurahan	87;100;100;100;100;100;100;100;100;100;90;96;100;476;77 %	50 orang	12 bulan	1,530,000	Dana Transfer Khusus - Dana Alokasi Khusus Non Fisik		%RS&Pusk terakred; %Jemaah Haji mndpatkan pemeriksaan Kshtn; %pdd miskin mndptkn jamkes; %pdd mempny JKN; Cakupan Penanganan Kegawatdaruratan Kshtn; Ketercapaian SPM bid kesehatan; Cakupan Penemuan & Penanganan Pendrta DBD; Cakupan Desa/Kel UCI; %Kualitas Air Minum memnhi Syarat Kesehatan; %rumah, TTU,TPM memenuhi syarat keshtn; % Institusi melksnkn UKK; Jml Wil yg melksnkn KTR; Cakupan Kel Siaga Aktif (Mandiri)	87;100;100;100;100;100;100;100;100;100;90;96;100;476;77 %	0
1 02 02 2.02 17	Pengelolaan Pelayanan Kesehatan Lingkungan	%RS&Pusk terakred; %Jemaah Haji mndpatkan pemeriksaan Kshtn; %pdd miskin mndptkn jamkes; %pdd mempny JKN; Cakupan Penanganan Kegawatdaruratan Kshtn; Ketercapaian SPM bid kesehatan; Cakupan Penemuan & Penanganan Pendrta DBD; Cakupan Desa/Kel UCI; %Kualitas Air Minum memnhi Syarat Kesehatan; %rumah, TTU,TPM memenuhi syarat keshtn; % Institusi melksnkn UKK; Jml Wil yg melksnkn KTR; Cakupan Kel Siaga Aktif (Mandiri)	Layanan Inspeksi Sanitasi di Masyarakat	Terpenuhinya upaya layanan kesehatan masyarakat dan upaya kesehatan perorangan	Kota Yogyakarta, Mergangsan, Semua Kelurahan	87;100;100;100;100;100;100;100;100;100;90;96;100;476;77 %	88 sampel	12 bulan	20,385,000	Dana Transfer Khusus - Dana Alokasi Khusus Non Fisik		%RS&Pusk terakred; %Jemaah Haji mndpatkan pemeriksaan Kshtn; %pdd miskin mndptkn jamkes; %pdd mempny JKN; Cakupan Penanganan Kegawatdaruratan Kshtn; Ketercapaian SPM bid kesehatan; Cakupan Penemuan & Penanganan Pendrta DBD; Cakupan Desa/Kel UCI; %Kualitas Air Minum memnhi Syarat Kesehatan; %rumah, TTU,TPM memenuhi syarat keshtn; % Institusi melksnkn UKK; Jml Wil yg melksnkn KTR; Cakupan Kel Siaga Aktif (Mandiri)	87;100;100;100;100;100;100;100;100;100;90;96;100;476;77 %	0
1 02 02 2.02 18	Pengelolaan Pelayanan Promosi Kesehatan	%RS&Pusk terakred; %Jemaah Haji mndpatkan pemeriksaan Kshtn; %pdd miskin mndptkn jamkes; %pdd mempny JKN; Cakupan Penanganan Kegawatdaruratan Kshtn; Ketercapaian SPM bid kesehatan; Cakupan Penemuan & Penanganan Pendrta DBD; Cakupan Desa/Kel UCI; %Kualitas Air Minum memnhi Syarat Kesehatan; %rumah, TTU,TPM memenuhi syarat keshtn; % Institusi melksnkn UKK; Jml Wil yg melksnkn KTR; Cakupan Kel Siaga Aktif (Mandiri)	Layanan Pembinaan Posyandu, Posbindu, dan UKBM lainnya	Terpenuhinya upaya layanan kesehatan masyarakat dan upaya kesehatan perorangan	Kota Yogyakarta, Mergangsan, Semua Kelurahan	87;100;100;100;100;100;100;100;100;100;90;96;100;476;77 %	150 lokasi	12 bulan	28,792,000	Dana Transfer Khusus - Dana Alokasi Khusus Non Fisik		%RS&Pusk terakred; %Jemaah Haji mndpatkan pemeriksaan Kshtn; %pdd miskin mndptkn jamkes; %pdd mempny JKN; Cakupan Penanganan Kegawatdaruratan Kshtn; Ketercapaian SPM bid kesehatan; Cakupan Penemuan & Penanganan Pendrta DBD; Cakupan Desa/Kel UCI; %Kualitas Air Minum memnhi Syarat Kesehatan; %rumah, TTU,TPM memenuhi syarat keshtn; % Institusi melksnkn UKK; Jml Wil yg melksnkn KTR; Cakupan Kel Siaga Aktif (Mandiri)	87;100;100;100;100;100;100;100;100;100;90;96;100;476;77 %	0
1 02 02 2.02 20	Pengelolaan Surveilans Kesehatan	%RS&Pusk terakred; %Jemaah Haji mndpatkan pemeriksaan Kshtn; %pdd miskin mndptkn jamkes; %pdd mempny JKN;	Layanan Surveilans di Masyarakat	Terpenuhinya upaya layanan kesehatan masyarakat dan upaya kesehatan perorangan	Kota Yogyakarta, Mergangsan, Semua	87;100;100;100;100;100;100;100;100;100;90;96;100;476;77 %	52 Minggu	12 bulan	10,200,000	Dana Transfer Khusus - Dana Alokasi Khusus Non		%RS&Pusk terakred; %Jemaah Haji mndpatkan pemeriksaan Kshtn; %pdd miskin mndptkn jamkes; %pdd mempny JKN;	87;100;100;100;100;100;100;100;100;100;90;96;100;476;77 %	0

**Program dan Kegiatan Perangkat Daerah  
Kota Yogyakarta  
Tahun 2022**

Unit Organisasi : 1.02.0.00.0.00.01.00 Dinas Kesehatan

Sub Unit Organisasi : 1.02.0.00.0.00.01.0012 UPT Puskesmas Mergangsan

Kode	Urusan/ Bidang Urusan/ Program/ Kegiatan/ Sub Kegiatan	Indikator Kinerja			Rencana Tahun 2022						Catatan Penting	Prakiraan Maju Rencana Tahun 2023			
		Capaian Program	Keluaran Sub Kegiatan	Hasil Kegiatan	Lokasi Output Kegiatan	Target Capaian Kinerja			Pagu Indikatif (Rp.)	Sumber Dana		Target Capaian Kinerja		Kebutuhan Dana/ Pagu Indikatif (Rp.)	
						Program	Keluaran Sub Kegiatan	Hasil Kegiatan				Tolok Ukur	Target		
		Cakupan Penanganan Kegawatdaruratan Kshntn; Ketercapaian SPM bid kesehatan; Cakupan Penemuan & Penanganan Pendrta DBD; Cakupan Desa/Kel UCI; %Kualitas Air Minum memnhi Syarat Kesehatan; %rumah, TTU,TPM memenuhi syarat keshtn; % Institusi melksnkn UKK; Jml Wil yg melksnkn KTR; Cakupan Kel Siaga Aktif (Mandiri)			Kelurahan						Fisik		Cakupan Penanganan Kegawatdaruratan Kshntn; Ketercapaian SPM bid kesehatan; Cakupan Penemuan & Penanganan Pendrta DBD; Cakupan Desa/Kel UCI; %Kualitas Air Minum memnhi Syarat Kesehatan; %rumah, TTU,TPM memenuhi syarat keshtn; % Institusi melksnkn UKK; Jml Wil yg melksnkn KTR; Cakupan Kel Siaga Aktif (Mandiri)		
1 02 02 2.02 25	Pelayanan Kesehatan Penyakit Menular dan Tidak Menular	%RS&Pusk terakred; %Jemaah Haji mndpatkan pemeriksaan Kshntn; %pdd miskin mndptkn jamkes; %pdd mempnyi JKN; Cakupan Penanganan Kegawatdaruratan Kshntn; Ketercapaian SPM bid kesehatan; Cakupan Penemuan & Penanganan Pendrta DBD; Cakupan Desa/Kel UCI; %Kualitas Air Minum memnhi Syarat Kesehatan; %rumah, TTU,TPM memenuhi syarat keshtn; % Institusi melksnkn UKK; Jml Wil yg melksnkn KTR; Cakupan Kel Siaga Aktif (Mandiri)	Deteksi Dini Kasus Penyakit Menular dan Faktor Resiko Penyakit Tidak Menular	Terpenuhinya upaya layanan kesehatan masyarakat dan upaya kesehatan perorangan	Kota Yogyakarta, Mergangsan, Semua Kelurahan	87;100;100;10 0;100;100;100; 100;90;96;100; 476;77 %	10946 kasus	12 bulan	53,585,000	Dana Transfer Khusus - Dana Alokasi Khusus Non Fisik		%RS&Pusk terakred; %Jemaah Haji mndpatkan pemeriksaan Kshntn; %pdd miskin mndptkn jamkes; %pdd mempnyi JKN; Cakupan Penanganan Kegawatdaruratan Kshntn; Ketercapaian SPM bid kesehatan; Cakupan Penemuan & Penanganan Pendrta DBD; Cakupan Desa/Kel UCI; %Kualitas Air Minum memnhi Syarat Kesehatan; %rumah, TTU,TPM memenuhi syarat keshtn; % Institusi melksnkn UKK; Jml Wil yg melksnkn KTR; Cakupan Kel Siaga Aktif (Mandiri)	87;100;100;10 0;100;100;100; 100;90;96;100; 476;77 %	0	
1 02 02 2.02 33	Operasional Pelayanan Puskesmas	%RS&Pusk terakred; %Jemaah Haji mndpatkan pemeriksaan Kshntn; %pdd miskin mndptkn jamkes; %pdd mempnyi JKN; Cakupan Penanganan Kegawatdaruratan Kshntn; Ketercapaian SPM bid kesehatan; Cakupan Penemuan & Penanganan Pendrta DBD; Cakupan Desa/Kel UCI; %Kualitas Air Minum memnhi Syarat Kesehatan; %rumah, TTU,TPM memenuhi syarat keshtn; % Institusi melksnkn UKK; Jml Wil yg melksnkn KTR; Cakupan Kel Siaga Aktif (Mandiri)	Penyelenggaraan Manajemen Puskesmas	Terpenuhinya upaya layanan kesehatan masyarakat dan upaya kesehatan perorangan	Kota Yogyakarta, Semua Kecamatan, Semua Kelurahan	87;100;100;10 0;100;100;100; 100;90;96;100; 476;77 %	12 bulan	12 bulan	14,946,000	PENDAPATAN ASLI DAERAH (PAD) Dana Transfer Khusus - Dana Alokasi Khusus Non Fisik		%RS&Pusk terakred; %Jemaah Haji mndpatkan pemeriksaan Kshntn; %pdd miskin mndptkn jamkes; %pdd mempnyi JKN; Cakupan Penanganan Kegawatdaruratan Kshntn; Ketercapaian SPM bid kesehatan; Cakupan Penemuan & Penanganan Pendrta DBD; Cakupan Desa/Kel UCI; %Kualitas Air Minum memnhi Syarat Kesehatan; %rumah, TTU,TPM memenuhi syarat keshtn; % Institusi melksnkn UKK; Jml Wil yg melksnkn KTR; Cakupan Kel Siaga Aktif (Mandiri)	87;100;100;10 0;100;100;100; 100;90;96;100; 476;77 %	984,084,112	
1 02 03	<b>PROGRAM PENINGKATAN KAPASITAS SUMBER DAYA MANUSIA KESEHATAN</b>									<b>457,720,468</b>		<b>0</b>			
1 02 03 2.02	<b>Perencanaan Kebutuhan dan Pendayagunaan Sumberdaya Manusia Kesehatan untuk UKP dan UKM di Wilayah Kabupaten/Kota</b>									<b>457,720,468</b>		<b>0</b>			
1 02 03 2.02 02	Pemenuhan Kebutuhan Sumber Daya Manusia Kesehatan sesuai Standar	Persentase Tenaga Kesehatan sesuai Kompetensi	Tersedianya Tenaga dengan Perjanjian Kerja	Terlaksananya pembinaan dan pengawasan Sumber Daya Manusia Kesehatan untuk UKM dan UKP tingkat Daerah Kabupaten/Kota	Kota Yogyakarta, Mergangsan, Semua Kelurahan	96 %	22 orang	12 bulan	457,720,468	PENDAPATAN ASLI DAERAH (PAD) Dana Transfer Khusus - Dana Alokasi Khusus Non Fisik		Persentase Tenaga Kesehatan sesuai Kompetensi	96 %	0	



**Program dan Kegiatan Perangkat Daerah  
Kota Yogyakarta  
Tahun 2022**

Unit Organisasi : 1.02.0.00.0.00.01.00 Dinas Kesehatan  
Sub Unit Organisasi : 1.02.0.00.0.00.01.0012 UPT Puskesmas Mergangsan

Kode	Urusan/ Bidang Urusan/ Program/ Kegiatan/ Sub Kegiatan	Indikator Kinerja			Rencana Tahun 2022					Catatan Penting	Prakiraan Maju Rencana Tahun 2023			
		Capaian Program	Keluaran Sub Kegiatan	Hasil Kegiatan	Lokasi Output Kegiatan	Target Capaian Kinerja			Pagu Indikatif (Rp.)		Sumber Dana	Target Capaian Kinerja		Kebutuhan Dana/ Pagu Indikatif (Rp.)
						Program	Keluaran Sub Kegiatan	Hasil Kegiatan				Tolok Ukur	Target	
<b>TOTAL</b>									<b>3,129,748,468</b>				<b>3,213,340,922</b>	

**Program dan Kegiatan Perangkat Daerah  
Kota Yogyakarta  
Tahun 2022**

Unit Organisasi : 1.02.0.00.0.00.01.00 Dinas Kesehatan  
Sub Unit Organisasi : 1.02.0.00.0.00.01.0013 UPT Puskesmas Ngampilan

Kode	Urusan/ Bidang Urusan/ Program/ Kegiatan/ Sub Kegiatan	Indikator Kinerja			Rencana Tahun 2022					Catatan Penting	Prakiraan Maju Rencana Tahun 2023						
		Capaian Program	Keluaran Sub Kegiatan	Hasil Kegiatan	Lokasi Output Kegiatan	Target Capaian Kinerja			Pagu Indikatif (Rp.)		Sumber Dana	Target Capaian Kinerja					
						Program	Keluaran Sub Kegiatan	Hasil Kegiatan				Tolok Ukur	Target	Kebutuhan Dana/ Pagu Indikatif (Rp.)			
1		<b>URUSAN PEMERINTAHAN WAJIB YANG BERKAITAN DENGAN PELAYANAN DASAR</b>															
1	02	<b>URUSAN PEMERINTAHAN BIDANG KESEHATAN</b>							1,932,020,919				2,010,581,546				
1	02	01	<b>PROGRAM PENUNJANG URUSAN PEMERINTAHAN DAERAH KABUPATEN/KOTA</b>							833,598,304			858,606,253				
1	02	01	2.10	<b>Peningkatan Pelayanan BLUD</b>						833,598,304			858,606,253				
1	02	01	2.10	01	Pelayanan dan Penunjang Pelayanan BLUD	Indeks kepuasan layanan keehatan puskesmas	Layanan Kesehatan di Puskesmas Nagmpilan	Terpenuhinya upaya layanan keehatan masyarakat dan upaya kesehatan perorangan	Kota Yogyakarta, Semua Kecamatan, Semua Kelurahan	81 poin	12 bulan	12 bulan	833,598,304		Indeks kepuasan layanan keehatan puskesmas	81 poin	858,606,253
1	02	02	<b>PROGRAM PEMENUHAN UPAYA KESEHATAN PERORANGAN DAN UPAYA KESEHATAN MASYARAKAT</b>							618,705,094			1,151,975,293				
1	02	02	2.02	<b>Penyediaan Layanan Kesehatan untuk UKM dan UKP Rujukan Tingkat Daerah Kabupaten/Kota</b>						618,705,094			1,151,975,293				
1	02	02	2.02	01	Pengelolaan Pelayanan Kesehatan Ibu Hamil	%RS&Pusk terakred; %Jemaah Haji mndpatkan pemeriksaan Kshtn; %pdd miskin mndptkn jamkes; %pdd mempny JKN; Cakupan Penanganan Kegawatdaruratan Kshtn; Ketercapaian SPM bid keehatan; Cakupan Penemuan & Penanganan Pendrt DBD; Cakupan Desa/Kel UCI; %Kualitas Air Minum memnhi Syarat Kesehatan; %rumah, TTU,TPM memenuhi syarat keshtn; % Institusi melksnkn UKK; Jml Wil yg melksnkn KTR; Cakupan Kel Siaga Aktif (Mandiri)	Layanan bagi Ibu Hamil	Terpenuhinya upaya layanan keehatan masyarakat dan upaya kesehatan perorangan	Kota Yogyakarta, Ngampilan, Semua Kelurahan	87;100;100;10 0;100;100;100; 100;90;96;100; 476;77 %	159 orang	12 bulan	26,700,000	Dana Transfer Khusus - Dana Alokasi Khusus Non Fisik	%RS&Pusk terakred; %Jemaah Haji mndpatkan pemeriksaan Kshtn; %pdd miskin mndptkn jamkes; %pdd mempny JKN; Cakupan Penanganan Kegawatdaruratan Kshtn; Ketercapaian SPM bid keehatan; Cakupan Penemuan & Penanganan Pendrt DBD; Cakupan Desa/Kel UCI; %Kualitas Air Minum memnhi Syarat Kesehatan; %rumah, TTU,TPM memenuhi syarat keshtn; % Institusi melksnkn UKK; Jml Wil yg melksnkn KTR; Cakupan Kel Siaga Aktif (Mandiri)	87;100;100;10 0;100;100;100; 100;90;96;100; 476;77 %	0
1	02	02	2.02	02	Pengelolaan Pelayanan Kesehatan Ibu Bersalin	%RS&Pusk terakred; %Jemaah Haji mndpatkan pemeriksaan Kshtn; %pdd miskin mndptkn jamkes; %pdd mempny JKN; Cakupan Penanganan Kegawatdaruratan Kshtn; Ketercapaian SPM bid keehatan; Cakupan Penemuan & Penanganan Pendrt DBD; Cakupan Desa/Kel UCI; %Kualitas Air Minum memnhi Syarat Kesehatan; %rumah, TTU,TPM memenuhi syarat keshtn; % Institusi melksnkn UKK; Jml Wil yg melksnkn KTR; Cakupan Kel Siaga Aktif (Mandiri)	Layanan bagi Ibu Bersalin	Terpenuhinya upaya layanan keehatan masyarakat dan upaya kesehatan perorangan	Kota Yogyakarta, Ngampilan, Semua Kelurahan	87;100;100;10 0;100;100;100; 100;90;96;100; 476;77 %	154 orang	12 bulan	0	Dana Transfer Khusus - Dana Alokasi Khusus Non Fisik	%RS&Pusk terakred; %Jemaah Haji mndpatkan pemeriksaan Kshtn; %pdd miskin mndptkn jamkes; %pdd mempny JKN; Cakupan Penanganan Kegawatdaruratan Kshtn; Ketercapaian SPM bid keehatan; Cakupan Penemuan & Penanganan Pendrt DBD; Cakupan Desa/Kel UCI; %Kualitas Air Minum memnhi Syarat Kesehatan; %rumah, TTU,TPM memenuhi syarat keshtn; % Institusi melksnkn UKK; Jml Wil yg melksnkn KTR; Cakupan Kel Siaga Aktif (Mandiri)	87;100;100;10 0;100;100;100; 100;90;96;100; 476;77 %	0
1	02	02	2.02	03	Pengelolaan Pelayanan Kesehatan Bayi Baru Lahir	%RS&Pusk terakred; %Jemaah Haji mndpatkan pemeriksaan Kshtn; %pdd miskin mndptkn jamkes; %pdd mempny JKN; Cakupan Penanganan Kegawatdaruratan Kshtn; Ketercapaian SPM bid keehatan; Cakupan Penemuan & Penanganan Pendrt DBD; Cakupan	Layanan bagi Bayi Baru Lahir	Terpenuhinya upaya layanan keehatan masyarakat dan upaya kesehatan perorangan	Kota Yogyakarta, Ngampilan, Semua Kelurahan	87;100;100;10 0;100;100;100; 100;90;96;100; 476;77 %	154 orang	12 bulan	0	Dana Transfer Khusus - Dana Alokasi Khusus Non Fisik	%RS&Pusk terakred; %Jemaah Haji mndpatkan pemeriksaan Kshtn; %pdd miskin mndptkn jamkes; %pdd mempny JKN; Cakupan Penanganan Kegawatdaruratan Kshtn; Ketercapaian SPM bid keehatan; Cakupan Penemuan & Penanganan Pendrt DBD; Cakupan	87;100;100;10 0;100;100;100; 100;90;96;100; 476;77 %	0

**Program dan Kegiatan Perangkat Daerah  
Kota Yogyakarta  
Tahun 2022**

Unit Organisasi : 1.02.0.00.0.00.01.00 Dinas Kesehatan

Sub Unit Organisasi : 1.02.0.00.0.00.01.0013 UPT Puskesmas Ngampilan

Kode	Urusan/ Bidang Urusan/ Program/ Kegiatan/ Sub Kegiatan	Indikator Kinerja			Rencana Tahun 2022						Catatan Penting	Prakiraan Maju Rencana Tahun 2023		
		Capaian Program	Keluaran Sub Kegiatan	Hasil Kegiatan	Lokasi Output Kegiatan	Target Capaian Kinerja			Pagu Indikatif (Rp.)	Sumber Dana		Target Capaian Kinerja		Kebutuhan Dana/ Pagu Indikatif (Rp.)
						Program	Keluaran Sub Kegiatan	Hasil Kegiatan				Tolok Ukur	Target	
		Desa/Kel UCI; %Kualitas Air Minum memnhi Syarat Kesehatan; %rumah, TTU,TPM memenuhi syarat keshtn; % Institusi melksnkn UKK; Jml Wil yg melksnkn KTR; Cakupan Kel Siaga Aktif (Mandiri)										Desa/Kel UCI; %Kualitas Air Minum memnhi Syarat Kesehatan; %rumah, TTU,TPM memenuhi syarat keshtn; % Institusi melksnkn UKK; Jml Wil yg melksnkn KTR; Cakupan Kel Siaga Aktif (Mandiri)		
1 02 02 2.02 04	Pengelolaan Pelayanan Kesehatan Balita	%RS&Pusk terakred; %Jemaah Haji mndpatkan pemeriksaan Kshtn; %pdd miskin mndptkn jamkes; %pdd mempnyi JKN; Cakupan Penanganan Kegawatdaruratan Kshtn; Ketercapaian SPM bid kesehatan; Cakupan Penemuan & Penanganan Pendrta DBD; Cakupan Desa/Kel UCI; %Kualitas Air Minum memnhi Syarat Kesehatan; %rumah, TTU,TPM memenuhi syarat keshtn; % Institusi melksnkn UKK; Jml Wil yg melksnkn KTR; Cakupan Kel Siaga Aktif (Mandiri)	Layanan bagi Balita	Terpenuhinya upaya layanan kesehatan masyarakat dan upaya kesehatan perorangan	Kota Yogyakarta, Ngampilan, Semua Kelurahan	87;100;100;100;100;100;100;100;96;100;476;77 %	916 orang	12 bulan	6,300,000	Dana Transfer Khusus - Dana Alokasi Khusus Non Fisik		%RS&Pusk terakred; %Jemaah Haji mndpatkan pemeriksaan Kshtn; %pdd miskin mndptkn jamkes; %pdd mempnyi JKN; Cakupan Penanganan Kegawatdaruratan Kshtn; Ketercapaian SPM bid kesehatan; Cakupan Penemuan & Penanganan Pendrta DBD; Cakupan Desa/Kel UCI; %Kualitas Air Minum memnhi Syarat Kesehatan; %rumah, TTU,TPM memenuhi syarat keshtn; % Institusi melksnkn UKK; Jml Wil yg melksnkn KTR; Cakupan Kel Siaga Aktif (Mandiri)	87;100;100;100;100;100;100;100;96;100;476;77 %	0
1 02 02 2.02 05	Pengelolaan Pelayanan Kesehatan pada Usia Pendidikan Dasar	%RS&Pusk terakred; %Jemaah Haji mndpatkan pemeriksaan Kshtn; %pdd miskin mndptkn jamkes; %pdd mempnyi JKN; Cakupan Penanganan Kegawatdaruratan Kshtn; Ketercapaian SPM bid kesehatan; Cakupan Penemuan & Penanganan Pendrta DBD; Cakupan Desa/Kel UCI; %Kualitas Air Minum memnhi Syarat Kesehatan; %rumah, TTU,TPM memenuhi syarat keshtn; % Institusi melksnkn UKK; Jml Wil yg melksnkn KTR; Cakupan Kel Siaga Aktif (Mandiri)	Layanan bagi Anak Usia Pendidikan Dasar	Terpenuhinya upaya layanan kesehatan masyarakat dan upaya kesehatan perorangan	Kota Yogyakarta, Ngampilan, Semua Kelurahan	87;100;100;100;100;100;100;100;96;100;476;77 %	3089 orang	12 bulan	7,500,000	Dana Transfer Khusus - Dana Alokasi Khusus Non Fisik		%RS&Pusk terakred; %Jemaah Haji mndpatkan pemeriksaan Kshtn; %pdd miskin mndptkn jamkes; %pdd mempnyi JKN; Cakupan Penanganan Kegawatdaruratan Kshtn; Ketercapaian SPM bid kesehatan; Cakupan Penemuan & Penanganan Pendrta DBD; Cakupan Desa/Kel UCI; %Kualitas Air Minum memnhi Syarat Kesehatan; %rumah, TTU,TPM memenuhi syarat keshtn; % Institusi melksnkn UKK; Jml Wil yg melksnkn KTR; Cakupan Kel Siaga Aktif (Mandiri)	87;100;100;100;100;100;100;100;96;100;476;77 %	0
1 02 02 2.02 06	Pengelolaan Pelayanan Kesehatan pada Usia Produktif	%RS&Pusk terakred; %Jemaah Haji mndpatkan pemeriksaan Kshtn; %pdd miskin mndptkn jamkes; %pdd mempnyi JKN; Cakupan Penanganan Kegawatdaruratan Kshtn; Ketercapaian SPM bid kesehatan; Cakupan Penemuan & Penanganan Pendrta DBD; Cakupan Desa/Kel UCI; %Kualitas Air Minum memnhi Syarat Kesehatan; %rumah, TTU,TPM memenuhi syarat keshtn; % Institusi melksnkn UKK; Jml Wil yg melksnkn KTR; Cakupan Kel Siaga Aktif (Mandiri)	Layanan bagi Usia Produktif	Terpenuhinya upaya layanan kesehatan masyarakat dan upaya kesehatan perorangan	Kota Yogyakarta, Ngampilan, Semua Kelurahan	87;100;100;100;100;100;100;100;96;100;476;77 %	1 orang	12 bulan	0	Dana Transfer Khusus - Dana Alokasi Khusus Non Fisik		%RS&Pusk terakred; %Jemaah Haji mndpatkan pemeriksaan Kshtn; %pdd miskin mndptkn jamkes; %pdd mempnyi JKN; Cakupan Penanganan Kegawatdaruratan Kshtn; Ketercapaian SPM bid kesehatan; Cakupan Penemuan & Penanganan Pendrta DBD; Cakupan Desa/Kel UCI; %Kualitas Air Minum memnhi Syarat Kesehatan; %rumah, TTU,TPM memenuhi syarat keshtn; % Institusi melksnkn UKK; Jml Wil yg melksnkn KTR; Cakupan Kel Siaga Aktif (Mandiri)	87;100;100;100;100;100;100;100;96;100;476;77 %	0

**Program dan Kegiatan Perangkat Daerah  
Kota Yogyakarta  
Tahun 2022**

Unit Organisasi : 1.02.0.00.0.00.01.00 Dinas Kesehatan

Sub Unit Organisasi : 1.02.0.00.0.00.01.0013 UPT Puskesmas Ngampilan

Kode	Urusan/ Bidang Urusan/ Program/ Kegiatan/ Sub Kegiatan	Indikator Kinerja			Rencana Tahun 2022						Catatan Penting	Prakiraan Maju Rencana Tahun 2023		
		Capaian Program	Keluaran Sub Kegiatan	Hasil Kegiatan	Lokasi Output Kegiatan	Target Capaian Kinerja			Pagu Indikatif (Rp.)	Sumber Dana		Target Capaian Kinerja		Kebutuhan Dana/ Pagu Indikatif (Rp.)
						Program	Keluaran Sub Kegiatan	Hasil Kegiatan				Tolok Ukur	Target	
1 02 02 2.02 07	Pengelolaan Pelayanan Kesehatan pada Usia Lanjut	%RS&Pusk terakred; %Jemaah Haji mndpatkan pemeriksaan Kshtn; %pdd miskin mndptkn jamkes; %pdd mempny JKN; Cakupan Penanganan Kegawatdaruratan Kshtn; Ketercapaian SPM bid kesehatan; Cakupan Penemuan & Penanganan Pendrta DBD; Cakupan Desa/Kel UCI; %Kualitas Air Minum memnhi Syarat Kesehatan; %rumah, TTU,TPM memenuhi syarat keshtn; % Institusi melksnkn UKK; Jml Wil yg melksnkn KTR; Cakupan Kel Siaga Aktif (Mandiri)	Layanan bagi Usia Lanjut	Terpenuhinya upaya layanan kesehatan masyarakat dan upaya kesehatan perorangan	Kota Yogyakarta, Ngampilan, Semua Kelurahan	87;100;100;100;100;100;100;100;100;100;100;90;96;100;476;77 %	2573 Orang	12 bulan		Dana Transfer Khusus - Dana Alokasi Khusus Non Fisik		%RS&Pusk terakred; %Jemaah Haji mndpatkan pemeriksaan Kshtn; %pdd miskin mndptkn jamkes; %pdd mempny JKN; Cakupan Penanganan Kegawatdaruratan Kshtn; Ketercapaian SPM bid kesehatan; Cakupan Penemuan & Penanganan Pendrta DBD; Cakupan Desa/Kel UCI; %Kualitas Air Minum memnhi Syarat Kesehatan; %rumah, TTU,TPM memenuhi syarat keshtn; % Institusi melksnkn UKK; Jml Wil yg melksnkn KTR; Cakupan Kel Siaga Aktif (Mandiri)	87;100;100;100;100;100;100;100;100;100;100;90;96;100;476;77 %	0
1 02 02 2.02 08	Pengelolaan Pelayanan Kesehatan Penderita Hipertensi	%RS&Pusk terakred; %Jemaah Haji mndpatkan pemeriksaan Kshtn; %pdd miskin mndptkn jamkes; %pdd mempny JKN; Cakupan Penanganan Kegawatdaruratan Kshtn; Ketercapaian SPM bid kesehatan; Cakupan Penemuan & Penanganan Pendrta DBD; Cakupan Desa/Kel UCI; %Kualitas Air Minum memnhi Syarat Kesehatan; %rumah, TTU,TPM memenuhi syarat keshtn; % Institusi melksnkn UKK; Jml Wil yg melksnkn KTR; Cakupan Kel Siaga Aktif (Mandiri)	Layanan bagi Penderita Hipertensi	Terpenuhinya upaya layanan kesehatan masyarakat dan upaya kesehatan perorangan	Kota Yogyakarta, Ngampilan, Semua Kelurahan	87;100;100;100;100;100;100;100;100;100;100;90;96;100;476;77 %	603 Orang	12 bulan		Dana Transfer Khusus - Dana Alokasi Khusus Non Fisik		%RS&Pusk terakred; %Jemaah Haji mndpatkan pemeriksaan Kshtn; %pdd miskin mndptkn jamkes; %pdd mempny JKN; Cakupan Penanganan Kegawatdaruratan Kshtn; Ketercapaian SPM bid kesehatan; Cakupan Penemuan & Penanganan Pendrta DBD; Cakupan Desa/Kel UCI; %Kualitas Air Minum memnhi Syarat Kesehatan; %rumah, TTU,TPM memenuhi syarat keshtn; % Institusi melksnkn UKK; Jml Wil yg melksnkn KTR; Cakupan Kel Siaga Aktif (Mandiri)	87;100;100;100;100;100;100;100;100;100;100;90;96;100;476;77 %	0
1 02 02 2.02 09	Pengelolaan Pelayanan Kesehatan Penderita Diabetes Melitus	%RS&Pusk terakred; %Jemaah Haji mndpatkan pemeriksaan Kshtn; %pdd miskin mndptkn jamkes; %pdd mempny JKN; Cakupan Penanganan Kegawatdaruratan Kshtn; Ketercapaian SPM bid kesehatan; Cakupan Penemuan & Penanganan Pendrta DBD; Cakupan Desa/Kel UCI; %Kualitas Air Minum memnhi Syarat Kesehatan; %rumah, TTU,TPM memenuhi syarat keshtn; % Institusi melksnkn UKK; Jml Wil yg melksnkn KTR; Cakupan Kel Siaga Aktif (Mandiri)	Layanan bagi Penderita Diabetes Melitus	Terpenuhinya upaya layanan kesehatan masyarakat dan upaya kesehatan perorangan	Kota Yogyakarta, Ngampilan, Semua Kelurahan	87;100;100;100;100;100;100;100;100;100;100;90;96;100;476;77 %	1 Orang	12 bulan		Dana Transfer Khusus - Dana Alokasi Khusus Non Fisik		%RS&Pusk terakred; %Jemaah Haji mndpatkan pemeriksaan Kshtn; %pdd miskin mndptkn jamkes; %pdd mempny JKN; Cakupan Penanganan Kegawatdaruratan Kshtn; Ketercapaian SPM bid kesehatan; Cakupan Penemuan & Penanganan Pendrta DBD; Cakupan Desa/Kel UCI; %Kualitas Air Minum memnhi Syarat Kesehatan; %rumah, TTU,TPM memenuhi syarat keshtn; % Institusi melksnkn UKK; Jml Wil yg melksnkn KTR; Cakupan Kel Siaga Aktif (Mandiri)	87;100;100;100;100;100;100;100;100;100;100;90;96;100;476;77 %	0
1 02 02 2.02 10	Pengelolaan Pelayanan Kesehatan Orang dengan Gangguan Jiwa Berat	%RS&Pusk terakred; %Jemaah Haji mndpatkan pemeriksaan Kshtn; %pdd miskin mndptkn jamkes; %pdd mempny JKN; Cakupan Penanganan Kegawatdaruratan Kshtn; Ketercapaian SPM bid	Layanan bagi Orang Dengan Gangguan Jiwa Berat	Terpenuhinya upaya layanan kesehatan masyarakat dan upaya kesehatan perorangan	Kota Yogyakarta, Ngampilan, Semua Kelurahan	87;100;100;100;100;100;100;100;100;100;100;90;96;100;476;77 %	1 Orang	12 bulan		Dana Transfer Khusus - Dana Alokasi Khusus Non Fisik		%RS&Pusk terakred; %Jemaah Haji mndpatkan pemeriksaan Kshtn; %pdd miskin mndptkn jamkes; %pdd mempny JKN; Cakupan Penanganan Kegawatdaruratan Kshtn; Ketercapaian SPM bid	87;100;100;100;100;100;100;100;100;100;100;90;96;100;476;77 %	0

**Program dan Kegiatan Perangkat Daerah  
Kota Yogyakarta  
Tahun 2022**

Unit Organisasi : 1.02.0.00.0.00.01.00 Dinas Kesehatan

Sub Unit Organisasi : 1.02.0.00.0.00.01.0013 UPT Puskesmas Ngampilan

Kode	Urusan/ Bidang Urusan/ Program/ Kegiatan/ Sub Kegiatan	Indikator Kinerja			Rencana Tahun 2022						Catatan Penting	Prakiraan Maju Rencana Tahun 2023		
		Capaian Program	Keluaran Sub Kegiatan	Hasil Kegiatan	Lokasi Output Kegiatan	Target Capaian Kinerja			Pagu Indikatif (Rp.)	Sumber Dana		Target Capaian Kinerja		Kebutuhan Dana/ Pagu Indikatif (Rp.)
						Program	Keluaran Sub Kegiatan	Hasil Kegiatan				Tolok Ukur	Target	
		kesehatan; Cakupan Penemuan & Penanganan Pendrta DBD; Cakupan Desa/Kel UCI; %Kualitas Air Minum memnhi Syarat Kesehatan; %rumah, TTU,TPM memenuhi syarat keshtn; % Institusi melksnkn UKK; Jml Wil yg melksnkn KTR; Cakupan Kel Siaga Aktif (Mandiri)										kesehatan; Cakupan Penemuan & Penanganan Pendrta DBD; Cakupan Desa/Kel UCI; %Kualitas Air Minum memnhi Syarat Kesehatan; %rumah, TTU,TPM memenuhi syarat keshtn; % Institusi melksnkn UKK; Jml Wil yg melksnkn KTR; Cakupan Kel Siaga Aktif (Mandiri)		
1 02 02 2.02 11	Pengelolaan Pelayanan Kesehatan Orang Terduga Tuberkulosis	%RS&Pusk terakred; %Jemaah Haji mndpatkan pemeriksaan Kshtn; %pdd miskin mndptkn jamkes; %pdd mempnyi JKN; Cakupan Penanganan Kegawatdaruratan Kshtn; Ketercapaian SPM bid kesehatan; Cakupan Penemuan & Penanganan Pendrta DBD; Cakupan Desa/Kel UCI; %Kualitas Air Minum memnhi Syarat Kesehatan; %rumah, TTU,TPM memenuhi syarat keshtn; % Institusi melksnkn UKK; Jml Wil yg melksnkn KTR; Cakupan Kel Siaga Aktif (Mandiri)	Layanan bagi Orang Terduga Tuberkulosis	Terpenuhinya upaya layanan kesehatan masyarakat dan upaya kesehatan perorangan	Kota Yogyakarta, Ngampilan, Semua Kelurahan	87;100;100;100;100;100;100;100;90;96;100;476;77 %	23 Orang	12 bulan		1,000,000	Dana Transfer Khusus - Dana Alokasi Khusus Non Fisik	%RS&Pusk terakred; %Jemaah Haji mndpatkan pemeriksaan Kshtn; %pdd miskin mndptkn jamkes; %pdd mempnyi JKN; Cakupan Penanganan Kegawatdaruratan Kshtn; Ketercapaian SPM bid kesehatan; Cakupan Penemuan & Penanganan Pendrta DBD; Cakupan Desa/Kel UCI; %Kualitas Air Minum memnhi Syarat Kesehatan; %rumah, TTU,TPM memenuhi syarat keshtn; % Institusi melksnkn UKK; Jml Wil yg melksnkn KTR; Cakupan Kel Siaga Aktif (Mandiri)	87;100;100;100;100;100;100;100;90;96;100;476;77 %	0
1 02 02 2.02 13	Pengelolaan Pelayanan Kesehatan bagi Penduduk pada Kondisi Kejadian Luar Biasa (KLB)	%RS&Pusk terakred; %Jemaah Haji mndpatkan pemeriksaan Kshtn; %pdd miskin mndptkn jamkes; %pdd mempnyi JKN; Cakupan Penanganan Kegawatdaruratan Kshtn; Ketercapaian SPM bid kesehatan; Cakupan Penemuan & Penanganan Pendrta DBD; Cakupan Desa/Kel UCI; %Kualitas Air Minum memnhi Syarat Kesehatan; %rumah, TTU,TPM memenuhi syarat keshtn; % Institusi melksnkn UKK; Jml Wil yg melksnkn KTR; Cakupan Kel Siaga Aktif (Mandiri)	Layanan Pemantauan Harian Kasus Covid-19	Terpenuhinya upaya layanan kesehatan masyarakat dan upaya kesehatan perorangan	Kota Yogyakarta, Ngampilan, Semua Kelurahan	87;100;100;100;100;100;100;100;90;96;100;476;77 %	365 hari	12 bulan		96,123,840	Dana Transfer Khusus - Dana Alokasi Khusus Non Fisik	%RS&Pusk terakred; %Jemaah Haji mndpatkan pemeriksaan Kshtn; %pdd miskin mndptkn jamkes; %pdd mempnyi JKN; Cakupan Penanganan Kegawatdaruratan Kshtn; Ketercapaian SPM bid kesehatan; Cakupan Penemuan & Penanganan Pendrta DBD; Cakupan Desa/Kel UCI; %Kualitas Air Minum memnhi Syarat Kesehatan; %rumah, TTU,TPM memenuhi syarat keshtn; % Institusi melksnkn UKK; Jml Wil yg melksnkn KTR; Cakupan Kel Siaga Aktif (Mandiri)	87;100;100;100;100;100;100;100;90;96;100;476;77 %	0
1 02 02 2.02 15	Pengelolaan Pelayanan Kesehatan Gizi Masyarakat	%RS&Pusk terakred; %Jemaah Haji mndpatkan pemeriksaan Kshtn; %pdd miskin mndptkn jamkes; %pdd mempnyi JKN; Cakupan Penanganan Kegawatdaruratan Kshtn; Ketercapaian SPM bid kesehatan; Cakupan Penemuan & Penanganan Pendrta DBD; Cakupan Desa/Kel UCI; %Kualitas Air Minum memnhi Syarat Kesehatan; %rumah, TTU,TPM memenuhi syarat keshtn; %	Layanan bagi Balita Gizi Kurang/buruk	Terpenuhinya upaya layanan kesehatan masyarakat dan upaya kesehatan perorangan	Kota Yogyakarta, Ngampilan, Semua Kelurahan	87;100;100;100;100;100;100;100;90;96;100;476;77 %	49 Orang	12 bulan		129,055,000	Dana Transfer Khusus - Dana Alokasi Khusus Non Fisik	%RS&Pusk terakred; %Jemaah Haji mndpatkan pemeriksaan Kshtn; %pdd miskin mndptkn jamkes; %pdd mempnyi JKN; Cakupan Penanganan Kegawatdaruratan Kshtn; Ketercapaian SPM bid kesehatan; Cakupan Penemuan & Penanganan Pendrta DBD; Cakupan Desa/Kel UCI; %Kualitas Air Minum memnhi Syarat Kesehatan; %rumah, TTU,TPM memenuhi syarat keshtn; %	87;100;100;100;100;100;100;100;90;96;100;476;77 %	0

**Program dan Kegiatan Perangkat Daerah  
Kota Yogyakarta  
Tahun 2022**

Unit Organisasi : 1.02.0.00.0.00.01.00 Dinas Kesehatan

Sub Unit Organisasi : 1.02.0.00.0.00.01.0013 UPT Puskesmas Ngampilan

Kode	Urusan/ Bidang Urusan/ Program/ Kegiatan/ Sub Kegiatan	Indikator Kinerja			Rencana Tahun 2022						Catatan Penting	Prakiraan Maju Rencana Tahun 2023		
		Capaian Program	Keluaran Sub Kegiatan	Hasil Kegiatan	Lokasi Output Kegiatan	Target Capaian Kinerja			Pagu Indikatif (Rp.)	Sumber Dana		Target Capaian Kinerja		Kebutuhan Dana/ Pagu Indikatif (Rp.)
						Program	Keluaran Sub Kegiatan	Hasil Kegiatan				Tolok Ukur	Target	
		Institusi melksnkn UKK; Jml Wil yg melksnkn KTR; Cakupan Kel Siaga Aktif (Mandiri)										Institusi melksnkn UKK; Jml Wil yg melksnkn KTR; Cakupan Kel Siaga Aktif (Mandiri)		
1 02 02 2.02 16	Pengelolaan Pelayanan Kesehatan Kerja dan Olahraga	%RS&Pusk terakred; %Jemaah Haji mndpatkan pemeriksaan Kshtn; %pdd miskin mndptkn jamkes; %pdd mempny JKN; Cakupan Penanganan Kegawatdaruratan Kshtn; Ketercapaian SPM bid kesehatan; Cakupan Penemuan & Penanganan Pendrta DBD; Cakupan Desa/Kel UCI; %Kualitas Air Minum memnhi Syarat Kesehatan; %rumah, TTU,TPM memenuhi syarat keshtn; % Institusi melksnkn UKK; Jml Wil yg melksnkn KTR; Cakupan Kel Siaga Aktif (Mandiri)	Layanan Pemeriksaan Kebugaran Jasmani Bagi Pegawai Puskesmas	Terpenuhinya upaya layanan kesehatan masyarakat dan upaya kesehatan perorangan	Kota Yogyakarta, Ngampilan, Semua Kelurahan	87;100;100;100;100;100;100;100;96;100;476;77 %	63 orang	12 bulan		Dana Transfer Khusus - Dana Alokasi Khusus Non Fisik		%RS&Pusk terakred; %Jemaah Haji mndpatkan pemeriksaan Kshtn; %pdd miskin mndptkn jamkes; %pdd mempny JKN; Cakupan Penanganan Kegawatdaruratan Kshtn; Ketercapaian SPM bid kesehatan; Cakupan Penemuan & Penanganan Pendrta DBD; Cakupan Desa/Kel UCI; %Kualitas Air Minum memnhi Syarat Kesehatan; %rumah, TTU,TPM memenuhi syarat keshtn; % Institusi melksnkn UKK; Jml Wil yg melksnkn KTR; Cakupan Kel Siaga Aktif (Mandiri)	87;100;100;100;100;100;100;100;96;100;476;77 %	0
1 02 02 2.02 17	Pengelolaan Pelayanan Kesehatan Lingkungan	%RS&Pusk terakred; %Jemaah Haji mndpatkan pemeriksaan Kshtn; %pdd miskin mndptkn jamkes; %pdd mempny JKN; Cakupan Penanganan Kegawatdaruratan Kshtn; Ketercapaian SPM bid kesehatan; Cakupan Penemuan & Penanganan Pendrta DBD; Cakupan Desa/Kel UCI; %Kualitas Air Minum memnhi Syarat Kesehatan; %rumah, TTU,TPM memenuhi syarat keshtn; % Institusi melksnkn UKK; Jml Wil yg melksnkn KTR; Cakupan Kel Siaga Aktif (Mandiri)	Layanan Inspeksi Sanitasi di Masyarakat	Terpenuhinya upaya layanan kesehatan masyarakat dan upaya kesehatan perorangan	Kota Yogyakarta, Ngampilan, Semua Kelurahan	87;100;100;100;100;100;100;100;96;100;476;77 %	110 sampel	12 bulan	2,650,000	Dana Transfer Khusus - Dana Alokasi Khusus Non Fisik		%RS&Pusk terakred; %Jemaah Haji mndpatkan pemeriksaan Kshtn; %pdd miskin mndptkn jamkes; %pdd mempny JKN; Cakupan Penanganan Kegawatdaruratan Kshtn; Ketercapaian SPM bid kesehatan; Cakupan Penemuan & Penanganan Pendrta DBD; Cakupan Desa/Kel UCI; %Kualitas Air Minum memnhi Syarat Kesehatan; %rumah, TTU,TPM memenuhi syarat keshtn; % Institusi melksnkn UKK; Jml Wil yg melksnkn KTR; Cakupan Kel Siaga Aktif (Mandiri)	87;100;100;100;100;100;100;100;96;100;476;77 %	0
1 02 02 2.02 18	Pengelolaan Pelayanan Promosi Kesehatan	%RS&Pusk terakred; %Jemaah Haji mndpatkan pemeriksaan Kshtn; %pdd miskin mndptkn jamkes; %pdd mempny JKN; Cakupan Penanganan Kegawatdaruratan Kshtn; Ketercapaian SPM bid kesehatan; Cakupan Penemuan & Penanganan Pendrta DBD; Cakupan Desa/Kel UCI; %Kualitas Air Minum memnhi Syarat Kesehatan; %rumah, TTU,TPM memenuhi syarat keshtn; % Institusi melksnkn UKK; Jml Wil yg melksnkn KTR; Cakupan Kel Siaga Aktif (Mandiri)	Layanan Pembinaan Posyandu, Posbindu, dan UKBM lainnya	Terpenuhinya upaya layanan kesehatan masyarakat dan upaya kesehatan perorangan		87;100;100;100;100;100;100;100;96;100;476;77 %	42 Lokasi	12 bulan	1,350,000	Dana Transfer Khusus - Dana Alokasi Khusus Non Fisik		%RS&Pusk terakred; %Jemaah Haji mndpatkan pemeriksaan Kshtn; %pdd miskin mndptkn jamkes; %pdd mempny JKN; Cakupan Penanganan Kegawatdaruratan Kshtn; Ketercapaian SPM bid kesehatan; Cakupan Penemuan & Penanganan Pendrta DBD; Cakupan Desa/Kel UCI; %Kualitas Air Minum memnhi Syarat Kesehatan; %rumah, TTU,TPM memenuhi syarat keshtn; % Institusi melksnkn UKK; Jml Wil yg melksnkn KTR; Cakupan Kel Siaga Aktif (Mandiri)	87;100;100;100;100;100;100;100;96;100;476;77 %	0
1 02 02 2.02 20	Pengelolaan Surveilans Kesehatan	%RS&Pusk terakred; %Jemaah Haji mndpatkan pemeriksaan Kshtn; %pdd miskin mndptkn jamkes; %pdd mempny JKN;	Layanan Surveilans di Masyarakat	Terpenuhinya upaya layanan kesehatan masyarakat dan upaya kesehatan perorangan		87;100;100;100;100;100;100;100;96;100;476;77 %	52 Minggu	12 bulan		Dana Transfer Khusus - Dana Alokasi Khusus Non Fisik		%RS&Pusk terakred; %Jemaah Haji mndpatkan pemeriksaan Kshtn; %pdd miskin mndptkn jamkes; %pdd mempny JKN;	87;100;100;100;100;100;100;100;96;100;476;77 %	0

**Program dan Kegiatan Perangkat Daerah  
Kota Yogyakarta  
Tahun 2022**

Unit Organisasi : 1.02.0.00.0.00.01.00 Dinas Kesehatan

Sub Unit Organisasi : 1.02.0.00.0.00.01.0013 UPT Puskesmas Ngampilan

Kode	Urusan/ Bidang Urusan/ Program/ Kegiatan/ Sub Kegiatan	Indikator Kinerja			Rencana Tahun 2022						Catatan Penting	Prakiraan Maju Rencana Tahun 2023			
		Capaian Program	Keluaran Sub Kegiatan	Hasil Kegiatan	Lokasi Output Kegiatan	Target Capaian Kinerja			Pagu Indikatif (Rp.)	Sumber Dana		Target Capaian Kinerja		Kebutuhan Dana/ Pagu Indikatif (Rp.)	
						Program	Keluaran Sub Kegiatan	Hasil Kegiatan				Tolok Ukur	Target		
		Cakupan Penanganan Kegawatdaruratan Kshntn; Ketercapaian SPM bid kesehatan; Cakupan Penemuan & Penanganan Pendrta DBD; Cakupan Desa/Kel UCI; %Kualitas Air Minum memnhi Syarat Kesehatan; %rumah, TTU,TPM memenuhi syarat keshtn; % Institusi melksnkn UKK; Jml Wil yg melksnkn KTR; Cakupan Kel Siaga Aktif (Mandiri)									Fisik		Cakupan Penanganan Kegawatdaruratan Kshntn; Ketercapaian SPM bid kesehatan; Cakupan Penemuan & Penanganan Pendrta DBD; Cakupan Desa/Kel UCI; %Kualitas Air Minum memnhi Syarat Kesehatan; %rumah, TTU,TPM memenuhi syarat keshtn; % Institusi melksnkn UKK; Jml Wil yg melksnkn KTR; Cakupan Kel Siaga Aktif (Mandiri)		
1 02 02 2.02 25	Pelayanan Kesehatan Penyakit Menular dan Tidak Menular	%RS&Pusk terakred; %Jemaah Haji mndpatkan pemeriksaan Kshntn; %pdd miskin mndptkn jamkes; %pdd mempnyi JKN; Cakupan Penanganan Kegawatdaruratan Kshntn; Ketercapaian SPM bid kesehatan; Cakupan Penemuan & Penanganan Pendrta DBD; Cakupan Desa/Kel UCI; %Kualitas Air Minum memnhi Syarat Kesehatan; %rumah, TTU,TPM memenuhi syarat keshtn; % Institusi melksnkn UKK; Jml Wil yg melksnkn KTR; Cakupan Kel Siaga Aktif (Mandiri)	Deteksi Dini Kasus Penyakit Menular dan Faktor Resiko Penyakit Tidak Menular	Terpenuhinya upaya layanan kesehatan masyarakat dan upaya kesehatan perorangan	Kota Yogyakarta, Ngampilan, Semua Kelurahan	87;100;100;10 0;100;100;100; 100;90;96;100; 476;77 %	3533 kasus	12 bulan	7,000,000	Dana Transfer Khusus - Dana Alokasi Khusus Non Fisik		%RS&Pusk terakred; %Jemaah Haji mndpatkan pemeriksaan Kshntn; %pdd miskin mndptkn jamkes; %pdd mempnyi JKN; Cakupan Penanganan Kegawatdaruratan Kshntn; Ketercapaian SPM bid kesehatan; Cakupan Penemuan & Penanganan Pendrta DBD; Cakupan Desa/Kel UCI; %Kualitas Air Minum memnhi Syarat Kesehatan; %rumah, TTU,TPM memenuhi syarat keshtn; % Institusi melksnkn UKK; Jml Wil yg melksnkn KTR; Cakupan Kel Siaga Aktif (Mandiri)	87;100;100;10 0;100;100;100; 100;90;96;100; 476;77 %	0	
1 02 02 2.02 33	Operasional Pelayanan Puskesmas	%RS&Pusk terakred; %Jemaah Haji mndpatkan pemeriksaan Kshntn; %pdd miskin mndptkn jamkes; %pdd mempnyi JKN; Cakupan Penanganan Kegawatdaruratan Kshntn; Ketercapaian SPM bid kesehatan; Cakupan Penemuan & Penanganan Pendrta DBD; Cakupan Desa/Kel UCI; %Kualitas Air Minum memnhi Syarat Kesehatan; %rumah, TTU,TPM memenuhi syarat keshtn; % Institusi melksnkn UKK; Jml Wil yg melksnkn KTR; Cakupan Kel Siaga Aktif (Mandiri)	Penyelenggaraan Manajemen Puskesmas	Terpenuhinya upaya layanan kesehatan masyarakat dan upaya kesehatan perorangan	Kota Yogyakarta, Semua Kecamatan, Semua Kelurahan	87;100;100;10 0;100;100;100; 100;90;96;100; 476;77 %	12 bulan	12 bulan	341,026,254	PENDAPATAN ASLI DAERAH (PAD) Dana Transfer Khusus - Dana Alokasi Khusus Non Fisik		%RS&Pusk terakred; %Jemaah Haji mndpatkan pemeriksaan Kshntn; %pdd miskin mndptkn jamkes; %pdd mempnyi JKN; Cakupan Penanganan Kegawatdaruratan Kshntn; Ketercapaian SPM bid kesehatan; Cakupan Penemuan & Penanganan Pendrta DBD; Cakupan Desa/Kel UCI; %Kualitas Air Minum memnhi Syarat Kesehatan; %rumah, TTU,TPM memenuhi syarat keshtn; % Institusi melksnkn UKK; Jml Wil yg melksnkn KTR; Cakupan Kel Siaga Aktif (Mandiri)	87;100;100;10 0;100;100;100; 100;90;96;100; 476;77 %	1,151,975,293	
1 02 03	<b>PROGRAM PENINGKATAN KAPASITAS SUMBER DAYA MANUSIA KESEHATAN</b>									<b>479,717,521</b>		<b>0</b>			
1 02 03 2.02	<b>Perencanaan Kebutuhan dan Pendayagunaan Sumberdaya Manusia Kesehatan untuk UKP dan UKM di Wilayah Kabupaten/Kota</b>									<b>479,717,521</b>		<b>0</b>			
1 02 03 2.02 02	Pemenuhan Kebutuhan Sumber Daya Manusia Kesehatan sesuai Standar	Persentase Tenaga Kesehatan sesuai Kompetensi	Tersedianya Tenaga dengan Perjanjian Kerja	Terlaksananya pembinaan dan pengawasan Sumber Daya Manusia Kesehatan untuk UKM dan UKP tingkat Daerah Kabupaten/Kota	Kota Yogyakarta, Ngampilan, Semua Kelurahan	96 %	15 orang	12 bulan	479,717,521	PENDAPATAN ASLI DAERAH (PAD) Dana Transfer Khusus - Dana Alokasi Khusus Non Fisik		Persentase Tenaga Kesehatan sesuai Kompetensi	96 %	0	

**Program dan Kegiatan Perangkat Daerah  
Kota Yogyakarta  
Tahun 2022**

Unit Organisasi : 1.02.0.00.0.00.01.00 Dinas Kesehatan  
Sub Unit Organisasi : 1.02.0.00.0.00.01.0013 UPT Puskesmas Ngampilan

Kode	Urusan/ Bidang Urusan/ Program/ Kegiatan/ Sub Kegiatan	Indikator Kinerja			Rencana Tahun 2022					Catatan Penting	Prakiraan Maju Rencana Tahun 2023			
		Capaian Program	Keluaran Sub Kegiatan	Hasil Kegiatan	Lokasi Output Kegiatan	Target Capaian Kinerja			Pagu Indikatif (Rp.)		Sumber Dana	Target Capaian Kinerja		Kebutuhan Dana/ Pagu Indikatif (Rp.)
						Program	Keluaran Sub Kegiatan	Hasil Kegiatan				Tolok Ukur	Target	
<b>TOTAL</b>									<b>1,932,020,919</b>				<b>2,010,581,546</b>	



**Program dan Kegiatan Perangkat Daerah  
Kota Yogyakarta  
Tahun 2022**

Unit Organisasi : 1.02.0.00.0.00.01.00 Dinas Kesehatan  
Sub Unit Organisasi : 1.02.0.00.0.00.01.0014 UPT Puskesmas Pakualaman

Kode	Urusan/ Bidang Urusan/ Program/ Kegiatan/ Sub Kegiatan	Indikator Kinerja			Rencana Tahun 2022					Catatan Penting	Prakiraan Maju Rencana Tahun 2023						
		Capaian Program	Keluaran Sub Kegiatan	Hasil Kegiatan	Lokasi Output Kegiatan	Target Capaian Kinerja			Pagu Indikatif (Rp.)		Sumber Dana	Target Capaian Kinerja		Kebutuhan Dana/ Pagu Indikatif (Rp.)			
						Program	Keluaran Sub Kegiatan	Hasil Kegiatan				Tolok Ukur	Target				
1		<b>URUSAN PEMERINTAHAN WAJIB YANG BERKAITAN DENGAN PELAYANAN DASAR</b>															
1	02	<b>URUSAN PEMERINTAHAN BIDANG KESEHATAN</b>										1,629,913,100		1,596,410,493			
1	02	01	<b>PROGRAM PENUNJANG URUSAN PEMERINTAHAN DAERAH KABUPATEN/KOTA</b>										637,911,600		657,048,948		
1	02	01	2.10	<b>Peningkatan Pelayanan BLUD</b>										637,911,600		657,048,948	
1	02	01	2.10	01	Pelayanan dan Penunjang Pelayanan BLUD	Indeks kepuasan layanan keehatan puskesmas	Layanan Kesehatan di Puskesmas Pakualaman	Terpenuhinya upaya layanan keehatan masyarakat dan upaya kesehatan perorangan	Kota Yogyakarta, Semua Kecamatan, Semua Kelurahan	81 poin	12 bulan	12 bulan	637,911,600		Indeks kepuasan layanan keehatan puskesmas	81 poin	657,048,948
1	02	02	<b>PROGRAM PEMENUHAN UPAYA KESEHATAN PERORANGAN DAN UPAYA KESEHATAN MASYARAKAT</b>										565,207,500		939,361,545		
1	02	02	2.02	<b>Penyediaan Layanan Kesehatan untuk UKM dan UKP Rujukan Tingkat Daerah Kabupaten/Kota</b>										565,207,500		939,361,545	
1	02	02	2.02	01	Pengelolaan Pelayanan Kesehatan Ibu Hamil	%RS&Pusk terakred; %Jemaah Haji mndpatkan pemeriksaan Kshtn; %pdd miskin mndptkn jamkes; %pdd mempny JKN; Cakupan Penanganan Kegawatdaruratan Kshtn; Ketercapaian SPM bid keehatan; Cakupan Penemuan & Penanganan Pendrt DBD; Cakupan Desa/Kel UCI; %Kualitas Air Minum memnhi Syarat Kesehatan; %rumah, TTU,TPM memenuhi syarat keshtn; % Institusi melksnkn UKK; Jml Wil yg melksnkn KTR; Cakupan Kel Siaga Aktif (Mandiri)	Layanan bagi Ibu Hamil	Terpenuhinya upaya layanan keehatan masyarakat dan upaya kesehatan perorangan	Kota Yogyakarta, Pakualaman, Semua Kelurahan	87;100;100;10 0;100;100;100; 100;90;96;100; 476;77 %	81 orang	12 bulan	35,975,000	Dana Transfer Khusus - Dana Alokasi Khusus Non Fisik	%RS&Pusk terakred; %Jemaah Haji mndpatkan pemeriksaan Kshtn; %pdd miskin mndptkn jamkes; %pdd mempny JKN; Cakupan Penanganan Kegawatdaruratan Kshtn; Ketercapaian SPM bid keehatan; Cakupan Penemuan & Penanganan Pendrt DBD; Cakupan Desa/Kel UCI; %Kualitas Air Minum memnhi Syarat Kesehatan; %rumah, TTU,TPM memenuhi syarat keshtn; % Institusi melksnkn UKK; Jml Wil yg melksnkn KTR; Cakupan Kel Siaga Aktif (Mandiri)	87;100;100;10 0;100;100;100; 100;90;96;100; 476;77 %	0
1	02	02	2.02	02	Pengelolaan Pelayanan Kesehatan Ibu Bersalin	%RS&Pusk terakred; %Jemaah Haji mndpatkan pemeriksaan Kshtn; %pdd miskin mndptkn jamkes; %pdd mempny JKN; Cakupan Penanganan Kegawatdaruratan Kshtn; Ketercapaian SPM bid keehatan; Cakupan Penemuan & Penanganan Pendrt DBD; Cakupan Desa/Kel UCI; %Kualitas Air Minum memnhi Syarat Kesehatan; %rumah, TTU,TPM memenuhi syarat keshtn; % Institusi melksnkn UKK; Jml Wil yg melksnkn KTR; Cakupan Kel Siaga Aktif (Mandiri)	Layanan bagi Ibu Bersalin	Terpenuhinya upaya layanan keehatan masyarakat dan upaya kesehatan perorangan	Kota Yogyakarta, Pakualaman, Semua Kelurahan	87;100;100;10 0;100;100;100; 100;90;96;100; 476;77 %	79 orang	12 bulan	7,225,000	Dana Transfer Khusus - Dana Alokasi Khusus Non Fisik	%RS&Pusk terakred; %Jemaah Haji mndpatkan pemeriksaan Kshtn; %pdd miskin mndptkn jamkes; %pdd mempny JKN; Cakupan Penanganan Kegawatdaruratan Kshtn; Ketercapaian SPM bid keehatan; Cakupan Penemuan & Penanganan Pendrt DBD; Cakupan Desa/Kel UCI; %Kualitas Air Minum memnhi Syarat Kesehatan; %rumah, TTU,TPM memenuhi syarat keshtn; % Institusi melksnkn UKK; Jml Wil yg melksnkn KTR; Cakupan Kel Siaga Aktif (Mandiri)	87;100;100;10 0;100;100;100; 100;90;96;100; 476;77 %	0
1	02	02	2.02	03	Pengelolaan Pelayanan Kesehatan Bayi Baru Lahir	%RS&Pusk terakred; %Jemaah Haji mndpatkan pemeriksaan Kshtn; %pdd miskin mndptkn jamkes; %pdd mempny JKN; Cakupan Penanganan Kegawatdaruratan Kshtn; Ketercapaian SPM bid keehatan; Cakupan Penemuan & Penanganan Pendrt DBD; Cakupan	Layanan bagi Bayi Baru Lahir	Terpenuhinya upaya layanan keehatan masyarakat dan upaya kesehatan perorangan	Kota Yogyakarta, Pakualaman, Semua Kelurahan	87;100;100;10 0;100;100;100; 100;90;96;100; 476;77 %	108 orang	12 bulan	0		%RS&Pusk terakred; %Jemaah Haji mndpatkan pemeriksaan Kshtn; %pdd miskin mndptkn jamkes; %pdd mempny JKN; Cakupan Penanganan Kegawatdaruratan Kshtn; Ketercapaian SPM bid keehatan; Cakupan Penemuan & Penanganan Pendrt DBD; Cakupan	87;100;100;10 0;100;100;100; 100;90;96;100; 476;77 %	0

**Program dan Kegiatan Perangkat Daerah  
Kota Yogyakarta  
Tahun 2022**

Unit Organisasi : 1.02.0.00.0.00.01.00 Dinas Kesehatan  
Sub Unit Organisasi : 1.02.0.00.0.00.01.0014 UPT Puskesmas Pakualaman

Kode	Urusan/ Bidang Urusan/ Program/ Kegiatan/ Sub Kegiatan	Indikator Kinerja			Rencana Tahun 2022						Catatan Penting	Prakiraan Maju Rencana Tahun 2023		
		Capaian Program	Keluaran Sub Kegiatan	Hasil Kegiatan	Lokasi Output Kegiatan	Target Capaian Kinerja			Pagu Indikatif (Rp.)	Sumber Dana		Target Capaian Kinerja		Kebutuhan Dana/ Pagu Indikatif (Rp.)
						Program	Keluaran Sub Kegiatan	Hasil Kegiatan				Tolok Ukur	Target	
		Desa/Kel UCI; %Kualitas Air Minum memnhi Syarat Kesehatan; %rumah, TTU,TPM memenuhi syarat keshtn; % Institusi melksnkn UKK; Jml Wil yg melksnkn KTR; Cakupan Kel Siaga Aktif (Mandiri)										Desa/Kel UCI; %Kualitas Air Minum memnhi Syarat Kesehatan; %rumah, TTU,TPM memenuhi syarat keshtn; % Institusi melksnkn UKK; Jml Wil yg melksnkn KTR; Cakupan Kel Siaga Aktif (Mandiri)		
1 02 02 2.02 04	Pengelolaan Pelayanan Kesehatan Balita	%RS&Pusk terakred; %Jemaah Haji mndpatkan pemeriksaan Kshtn; %pdd miskin mndptkn jamkes; %pdd mempnyi JKN; Cakupan Penanganan Kegawatdaruratan Kshtn; Ketercapaian SPM bid kesehatan; Cakupan Penemuan & Penanganan Pendrta DBD; Cakupan Desa/Kel UCI; %Kualitas Air Minum memnhi Syarat Kesehatan; %rumah, TTU,TPM memenuhi syarat keshtn; % Institusi melksnkn UKK; Jml Wil yg melksnkn KTR; Cakupan Kel Siaga Aktif (Mandiri)	Layanan bagi Balita	Terpenuhinya upaya layanan kesehatan masyarakat dan upaya kesehatan perorangan	Kota Yogyakarta, Pakualaman, Semua Kelurahan	87;100;100;100;100;100;100;100;96;100;476;77 %	258 orang	12 bulan	63,520,000	Dana Transfer Khusus - Dana Alokasi Khusus Non Fisik		%RS&Pusk terakred; %Jemaah Haji mndpatkan pemeriksaan Kshtn; %pdd miskin mndptkn jamkes; %pdd mempnyi JKN; Cakupan Penanganan Kegawatdaruratan Kshtn; Ketercapaian SPM bid kesehatan; Cakupan Penemuan & Penanganan Pendrta DBD; Cakupan Desa/Kel UCI; %Kualitas Air Minum memnhi Syarat Kesehatan; %rumah, TTU,TPM memenuhi syarat keshtn; % Institusi melksnkn UKK; Jml Wil yg melksnkn KTR; Cakupan Kel Siaga Aktif (Mandiri)	87;100;100;100;100;96;100;476;77 %	0
1 02 02 2.02 05	Pengelolaan Pelayanan Kesehatan pada Usia Pendidikan Dasar	%RS&Pusk terakred; %Jemaah Haji mndpatkan pemeriksaan Kshtn; %pdd miskin mndptkn jamkes; %pdd mempnyi JKN; Cakupan Penanganan Kegawatdaruratan Kshtn; Ketercapaian SPM bid kesehatan; Cakupan Penemuan & Penanganan Pendrta DBD; Cakupan Desa/Kel UCI; %Kualitas Air Minum memnhi Syarat Kesehatan; %rumah, TTU,TPM memenuhi syarat keshtn; % Institusi melksnkn UKK; Jml Wil yg melksnkn KTR; Cakupan Kel Siaga Aktif (Mandiri)	Layanan bagi Anak Usia Pendidikan Dasar	Terpenuhinya upaya layanan kesehatan masyarakat dan upaya kesehatan perorangan	Kota Yogyakarta, Pakualaman, Semua Kelurahan	87;100;100;100;100;100;100;96;100;476;77 %	1390 orang	12 bulan	6,000,000	Dana Transfer Khusus - Dana Alokasi Khusus Non Fisik		%RS&Pusk terakred; %Jemaah Haji mndpatkan pemeriksaan Kshtn; %pdd miskin mndptkn jamkes; %pdd mempnyi JKN; Cakupan Penanganan Kegawatdaruratan Kshtn; Ketercapaian SPM bid kesehatan; Cakupan Penemuan & Penanganan Pendrta DBD; Cakupan Desa/Kel UCI; %Kualitas Air Minum memnhi Syarat Kesehatan; %rumah, TTU,TPM memenuhi syarat keshtn; % Institusi melksnkn UKK; Jml Wil yg melksnkn KTR; Cakupan Kel Siaga Aktif (Mandiri)	87;100;100;100;100;96;100;476;77 %	0
1 02 02 2.02 06	Pengelolaan Pelayanan Kesehatan pada Usia Produktif	%RS&Pusk terakred; %Jemaah Haji mndpatkan pemeriksaan Kshtn; %pdd miskin mndptkn jamkes; %pdd mempnyi JKN; Cakupan Penanganan Kegawatdaruratan Kshtn; Ketercapaian SPM bid kesehatan; Cakupan Penemuan & Penanganan Pendrta DBD; Cakupan Desa/Kel UCI; %Kualitas Air Minum memnhi Syarat Kesehatan; %rumah, TTU,TPM memenuhi syarat keshtn; % Institusi melksnkn UKK; Jml Wil yg melksnkn KTR; Cakupan Kel Siaga Aktif (Mandiri)	Layanan bagi Usia Produktif	Terpenuhinya upaya layanan kesehatan masyarakat dan upaya kesehatan perorangan	Kota Yogyakarta, Pakualaman, Semua Kelurahan	87;100;100;100;100;100;100;96;100;476;77 %	1 orang	12 bulan	0			%RS&Pusk terakred; %Jemaah Haji mndpatkan pemeriksaan Kshtn; %pdd miskin mndptkn jamkes; %pdd mempnyi JKN; Cakupan Penanganan Kegawatdaruratan Kshtn; Ketercapaian SPM bid kesehatan; Cakupan Penemuan & Penanganan Pendrta DBD; Cakupan Desa/Kel UCI; %Kualitas Air Minum memnhi Syarat Kesehatan; %rumah, TTU,TPM memenuhi syarat keshtn; % Institusi melksnkn UKK; Jml Wil yg melksnkn KTR; Cakupan Kel Siaga Aktif (Mandiri)	87;100;100;100;100;96;100;476;77 %	0

**Program dan Kegiatan Perangkat Daerah  
Kota Yogyakarta  
Tahun 2022**

Unit Organisasi : 1.02.0.00.0.00.01.00 Dinas Kesehatan  
Sub Unit Organisasi : 1.02.0.00.0.00.01.0014 UPT Puskesmas Pakualaman

Kode	Urusan/ Bidang Urusan/ Program/ Kegiatan/ Sub Kegiatan	Indikator Kinerja			Rencana Tahun 2022						Catatan Penting	Prakiraan Maju Rencana Tahun 2023		
		Capaian Program	Keluaran Sub Kegiatan	Hasil Kegiatan	Lokasi Output Kegiatan	Target Capaian Kinerja			Pagu Indikatif (Rp.)	Sumber Dana		Target Capaian Kinerja		Kebutuhan Dana/ Pagu Indikatif (Rp.)
						Program	Keluaran Sub Kegiatan	Hasil Kegiatan				Tolok Ukur	Target	
1 02 02 2.02 07	Pengelolaan Pelayanan Kesehatan pada Usia Lanjut	%RS&Pusk terakred; %Jemaah Haji mndpatkan pemeriksaan Kshtn; %pdd miskin mndptkn jamkes; %pdd mempny JKN; Cakupan Penanganan Kegawatdaruratan Kshtn; Ketercapaian SPM bid kesehatan; Cakupan Penemuan & Penanganan Pendrta DBD; Cakupan Desa/Kel UCI; %Kualitas Air Minum memnhi Syarat Kesehatan; %rumah, TTU,TPM memenuhi syarat keshtn; % Institusi melksnkn UKK; Jml Wil yg melksnkn KTR; Cakupan Kel Siaga Aktif (Mandiri)	Layanan bagi Usia Lanjut	Terpenuhinya upaya layanan kesehatan masyarakat dan upaya kesehatan perorangan	Kota Yogyakarta, Pakualaman, Semua Kelurahan	87;100;100;100;100;100;100;100;100;100;100;90;96;100;476;77 %	1615 Orang	12 bulan	11,400,000	Dana Transfer Khusus - Dana Alokasi Khusus Non Fisik	%RS&Pusk terakred; %Jemaah Haji mndpatkan pemeriksaan Kshtn; %pdd miskin mndptkn jamkes; %pdd mempny JKN; Cakupan Penanganan Kegawatdaruratan Kshtn; Ketercapaian SPM bid kesehatan; Cakupan Penemuan & Penanganan Pendrta DBD; Cakupan Desa/Kel UCI; %Kualitas Air Minum memnhi Syarat Kesehatan; %rumah, TTU,TPM memenuhi syarat keshtn; % Institusi melksnkn UKK; Jml Wil yg melksnkn KTR; Cakupan Kel Siaga Aktif (Mandiri)	87;100;100;100;100;100;100;100;100;100;100;90;96;100;476;77 %	0	
1 02 02 2.02 08	Pengelolaan Pelayanan Kesehatan Penderita Hipertensi	%RS&Pusk terakred; %Jemaah Haji mndpatkan pemeriksaan Kshtn; %pdd miskin mndptkn jamkes; %pdd mempny JKN; Cakupan Penanganan Kegawatdaruratan Kshtn; Ketercapaian SPM bid kesehatan; Cakupan Penemuan & Penanganan Pendrta DBD; Cakupan Desa/Kel UCI; %Kualitas Air Minum memnhi Syarat Kesehatan; %rumah, TTU,TPM memenuhi syarat keshtn; % Institusi melksnkn UKK; Jml Wil yg melksnkn KTR; Cakupan Kel Siaga Aktif (Mandiri)	Layanan bagi Penderita Hipertensi	Terpenuhinya upaya layanan kesehatan masyarakat dan upaya kesehatan perorangan	Kota Yogyakarta, Pakualaman, Semua Kelurahan	87;100;100;100;100;100;100;100;100;100;100;90;96;100;476;77 %	1 Orang	12 bulan	0	Dana Transfer Khusus - Dana Alokasi Khusus Non Fisik	%RS&Pusk terakred; %Jemaah Haji mndpatkan pemeriksaan Kshtn; %pdd miskin mndptkn jamkes; %pdd mempny JKN; Cakupan Penanganan Kegawatdaruratan Kshtn; Ketercapaian SPM bid kesehatan; Cakupan Penemuan & Penanganan Pendrta DBD; Cakupan Desa/Kel UCI; %Kualitas Air Minum memnhi Syarat Kesehatan; %rumah, TTU,TPM memenuhi syarat keshtn; % Institusi melksnkn UKK; Jml Wil yg melksnkn KTR; Cakupan Kel Siaga Aktif (Mandiri)	87;100;100;100;100;100;100;100;100;100;100;90;96;100;476;77 %	0	
1 02 02 2.02 09	Pengelolaan Pelayanan Kesehatan Penderita Diabetes Melitus	%RS&Pusk terakred; %Jemaah Haji mndpatkan pemeriksaan Kshtn; %pdd miskin mndptkn jamkes; %pdd mempny JKN; Cakupan Penanganan Kegawatdaruratan Kshtn; Ketercapaian SPM bid kesehatan; Cakupan Penemuan & Penanganan Pendrta DBD; Cakupan Desa/Kel UCI; %Kualitas Air Minum memnhi Syarat Kesehatan; %rumah, TTU,TPM memenuhi syarat keshtn; % Institusi melksnkn UKK; Jml Wil yg melksnkn KTR; Cakupan Kel Siaga Aktif (Mandiri)	Layanan bagi Penderita Diabetes Melitus	Terpenuhinya upaya layanan kesehatan masyarakat dan upaya kesehatan perorangan	Kota Yogyakarta, Pakualaman, Semua Kelurahan	87;100;100;100;100;100;100;100;100;100;100;90;96;100;476;77 %	1 Orang	12 bulan	0	Dana Transfer Khusus - Dana Alokasi Khusus Non Fisik	%RS&Pusk terakred; %Jemaah Haji mndpatkan pemeriksaan Kshtn; %pdd miskin mndptkn jamkes; %pdd mempny JKN; Cakupan Penanganan Kegawatdaruratan Kshtn; Ketercapaian SPM bid kesehatan; Cakupan Penemuan & Penanganan Pendrta DBD; Cakupan Desa/Kel UCI; %Kualitas Air Minum memnhi Syarat Kesehatan; %rumah, TTU,TPM memenuhi syarat keshtn; % Institusi melksnkn UKK; Jml Wil yg melksnkn KTR; Cakupan Kel Siaga Aktif (Mandiri)	87;100;100;100;100;100;100;100;100;100;100;90;96;100;476;77 %	0	
1 02 02 2.02 10	Pengelolaan Pelayanan Kesehatan Orang dengan Gangguan Jiwa Berat	%RS&Pusk terakred; %Jemaah Haji mndpatkan pemeriksaan Kshtn; %pdd miskin mndptkn jamkes; %pdd mempny JKN; Cakupan Penanganan Kegawatdaruratan Kshtn; Ketercapaian SPM bid	Layanan bagi Orang Dengan Gangguan Jiwa Berat	Terpenuhinya upaya layanan kesehatan masyarakat dan upaya kesehatan perorangan	Kota Yogyakarta, Pakualaman, Semua Kelurahan	87;100;100;100;100;100;100;100;100;100;100;90;96;100;476;77 %	31 Orang	12 bulan	4,000,000	Dana Transfer Khusus - Dana Alokasi Khusus Non Fisik	%RS&Pusk terakred; %Jemaah Haji mndpatkan pemeriksaan Kshtn; %pdd miskin mndptkn jamkes; %pdd mempny JKN; Cakupan Penanganan Kegawatdaruratan Kshtn; Ketercapaian SPM bid	87;100;100;100;100;100;100;100;100;100;100;90;96;100;476;77 %	0	

**Program dan Kegiatan Perangkat Daerah  
Kota Yogyakarta  
Tahun 2022**

Unit Organisasi : 1.02.0.00.0.00.01.00 Dinas Kesehatan  
Sub Unit Organisasi : 1.02.0.00.0.00.01.0014 UPT Puskesmas Pakualaman

Kode	Urusan/ Bidang Urusan/ Program/ Kegiatan/ Sub Kegiatan	Indikator Kinerja			Rencana Tahun 2022						Catatan Penting	Prakiraan Maju Rencana Tahun 2023		
		Capaian Program	Keluaran Sub Kegiatan	Hasil Kegiatan	Lokasi Output Kegiatan	Target Capaian Kinerja			Pagu Indikatif (Rp.)	Sumber Dana		Target Capaian Kinerja		Kebutuhan Dana/ Pagu Indikatif (Rp.)
						Program	Keluaran Sub Kegiatan	Hasil Kegiatan				Tolok Ukur	Target	
		kesehatan; Cakupan Penemuan & Penanganan Pendrta DBD; Cakupan Desa/Kel UCI; %Kualitas Air Minum memnhi Syarat Kesehatan; %rumah, TTU,TPM memenuhi syarat keshtn; % Institusi melksnkn UKK; Jml Wil yg melksnkn KTR; Cakupan Kel Siaga Aktif (Mandiri)										kesehatan; Cakupan Penemuan & Penanganan Pendrta DBD; Cakupan Desa/Kel UCI; %Kualitas Air Minum memnhi Syarat Kesehatan; %rumah, TTU,TPM memenuhi syarat keshtn; % Institusi melksnkn UKK; Jml Wil yg melksnkn KTR; Cakupan Kel Siaga Aktif (Mandiri)		
1 02 02 2.02 11	Pengelolaan Pelayanan Kesehatan Orang Terduga Tuberkulosis	%RS&Pusk terakred; %Jemaah Haji mndpatkan pemeriksaan Kshtn; %pdd miskin mndptkn jamkes; %pdd mempny JKN; Cakupan Penanganan Kegawatdaruratan Kshtn; Ketercapaian SPM bid kesehatan; Cakupan Penemuan & Penanganan Pendrta DBD; Cakupan Desa/Kel UCI; %Kualitas Air Minum memnhi Syarat Kesehatan; %rumah, TTU,TPM memenuhi syarat keshtn; % Institusi melksnkn UKK; Jml Wil yg melksnkn KTR; Cakupan Kel Siaga Aktif (Mandiri)	Layanan bagi Orang Terduga Tuberkulosis	Terpenuhinya upaya layanan kesehatan masyarakat dan upaya kesehatan perorangan	Kota Yogyakarta, Pakualaman, Semua Kelurahan	87;100;100;100;100;100;100;100;100;100;90;96;100;476;77 %	1 Orang	12 bulan		Dana Transfer Khusus - Dana Alokasi Khusus Non Fisik		%RS&Pusk terakred; %Jemaah Haji mndpatkan pemeriksaan Kshtn; %pdd miskin mndptkn jamkes; %pdd mempny JKN; Cakupan Penanganan Kegawatdaruratan Kshtn; Ketercapaian SPM bid kesehatan; Cakupan Penemuan & Penanganan Pendrta DBD; Cakupan Desa/Kel UCI; %Kualitas Air Minum memnhi Syarat Kesehatan; %rumah, TTU,TPM memenuhi syarat keshtn; % Institusi melksnkn UKK; Jml Wil yg melksnkn KTR; Cakupan Kel Siaga Aktif (Mandiri)	87;100;100;100;100;100;100;100;100;100;90;96;100;476;77 %	0
1 02 02 2.02 13	Pengelolaan Pelayanan Kesehatan bagi Penduduk pada Kondisi Kejadian Luar Biasa (KLB)	%RS&Pusk terakred; %Jemaah Haji mndpatkan pemeriksaan Kshtn; %pdd miskin mndptkn jamkes; %pdd mempny JKN; Cakupan Penanganan Kegawatdaruratan Kshtn; Ketercapaian SPM bid kesehatan; Cakupan Penemuan & Penanganan Pendrta DBD; Cakupan Desa/Kel UCI; %Kualitas Air Minum memnhi Syarat Kesehatan; %rumah, TTU,TPM memenuhi syarat keshtn; % Institusi melksnkn UKK; Jml Wil yg melksnkn KTR; Cakupan Kel Siaga Aktif (Mandiri)	Layanan Pemantauan Harian Kasus Covid-19	Terpenuhinya upaya layanan kesehatan masyarakat dan upaya kesehatan perorangan	Kota Yogyakarta, Pakualaman, Semua Kelurahan	87;100;100;100;100;100;100;100;100;100;90;96;100;476;77 %	365 hari	12 bulan	95,390,000	Dana Transfer Khusus - Dana Alokasi Khusus Non Fisik		%RS&Pusk terakred; %Jemaah Haji mndpatkan pemeriksaan Kshtn; %pdd miskin mndptkn jamkes; %pdd mempny JKN; Cakupan Penanganan Kegawatdaruratan Kshtn; Ketercapaian SPM bid kesehatan; Cakupan Penemuan & Penanganan Pendrta DBD; Cakupan Desa/Kel UCI; %Kualitas Air Minum memnhi Syarat Kesehatan; %rumah, TTU,TPM memenuhi syarat keshtn; % Institusi melksnkn UKK; Jml Wil yg melksnkn KTR; Cakupan Kel Siaga Aktif (Mandiri)	87;100;100;100;100;100;100;100;100;100;90;96;100;476;77 %	0
1 02 02 2.02 15	Pengelolaan Pelayanan Kesehatan Gizi Masyarakat	%RS&Pusk terakred; %Jemaah Haji mndpatkan pemeriksaan Kshtn; %pdd miskin mndptkn jamkes; %pdd mempny JKN; Cakupan Penanganan Kegawatdaruratan Kshtn; Ketercapaian SPM bid kesehatan; Cakupan Penemuan & Penanganan Pendrta DBD; Cakupan Desa/Kel UCI; %Kualitas Air Minum memnhi Syarat Kesehatan; %rumah, TTU,TPM memenuhi syarat keshtn; %	Layanan bagi Balita Gizi Kurang/buruk	Terpenuhinya upaya layanan kesehatan masyarakat dan upaya kesehatan perorangan	Kota Yogyakarta, Pakualaman, Semua Kelurahan	87;100;100;100;100;100;100;100;100;100;90;96;100;476;77 %	1 Orang	12 bulan	22,475,000	Dana Transfer Khusus - Dana Alokasi Khusus Non Fisik		%RS&Pusk terakred; %Jemaah Haji mndpatkan pemeriksaan Kshtn; %pdd miskin mndptkn jamkes; %pdd mempny JKN; Cakupan Penanganan Kegawatdaruratan Kshtn; Ketercapaian SPM bid kesehatan; Cakupan Penemuan & Penanganan Pendrta DBD; Cakupan Desa/Kel UCI; %Kualitas Air Minum memnhi Syarat Kesehatan; %rumah, TTU,TPM memenuhi syarat keshtn; %	87;100;100;100;100;100;100;100;100;100;90;96;100;476;77 %	0

**Program dan Kegiatan Perangkat Daerah  
Kota Yogyakarta  
Tahun 2022**

Unit Organisasi : 1.02.0.00.0.00.01.00 Dinas Kesehatan  
Sub Unit Organisasi : 1.02.0.00.0.00.01.0014 UPT Puskesmas Pakualaman

Kode	Urusan/ Bidang Urusan/ Program/ Kegiatan/ Sub Kegiatan	Indikator Kinerja			Rencana Tahun 2022						Catatan Penting	Prakiraan Maju Rencana Tahun 2023			
		Capaian Program	Keluaran Sub Kegiatan	Hasil Kegiatan	Lokasi Output Kegiatan	Target Capaian Kinerja			Pagu Indikatif (Rp.)	Sumber Dana		Target Capaian Kinerja		Kebutuhan Dana/ Pagu Indikatif (Rp.)	
						Program	Keluaran Sub Kegiatan	Hasil Kegiatan				Tolok Ukur	Target		
1 02 02 2.02 16	Pengelolaan Pelayanan Kesehatan Kerja dan Olahraga	Institusi melksnkn UKK; Jml Wil yg melksnkn KTR; Cakupan Kel Siaga Aktif (Mandiri)											Institusi melksnkn UKK; Jml Wil yg melksnkn KTR; Cakupan Kel Siaga Aktif (Mandiri)		
1 02 02 2.02 16	Pengelolaan Pelayanan Kesehatan Kerja dan Olahraga	%RS&Pusk terakred; %Jemaah Haji mndpatkan pemeriksaan Kshtn; %pdd miskin mndptkn jamkes; %pdd mempny JKN; Cakupan Penanganan Kegawatdaruratan Kshtn; Ketercapaian SPM bid kesehatan; Cakupan Penemuan & Penanganan Pendrta DBD; Cakupan Desa/Kel UCI; %Kualitas Air Minum memnhi Syarat Kesehatan; %rumah, TTU,TPM memenuhi syarat keshtn; % Institusi melksnkn UKK; Jml Wil yg melksnkn KTR; Cakupan Kel Siaga Aktif (Mandiri)	Layanan Pemeriksaan Kebugaran Jasmani Bagi Pegawai Puskesmas	Terpenuhinya upaya layanan kesehatan masyarakat dan upaya kesehatan perorangan		87;100;100;100;100;100;100;100;100;100;100;90;96;100;476;77 %	40 orang	12 bulan	800,000	Dana Transfer Khusus - Dana Alokasi Khusus Non Fisik		%RS&Pusk terakred; %Jemaah Haji mndpatkan pemeriksaan Kshtn; %pdd miskin mndptkn jamkes; %pdd mempny JKN; Cakupan Penanganan Kegawatdaruratan Kshtn; Ketercapaian SPM bid kesehatan; Cakupan Penemuan & Penanganan Pendrta DBD; Cakupan Desa/Kel UCI; %Kualitas Air Minum memnhi Syarat Kesehatan; %rumah, TTU,TPM memenuhi syarat keshtn; % Institusi melksnkn UKK; Jml Wil yg melksnkn KTR; Cakupan Kel Siaga Aktif (Mandiri)	87;100;100;100;100;100;100;100;100;100;100;90;96;100;476;77 %		0
1 02 02 2.02 17	Pengelolaan Pelayanan Kesehatan Lingkungan	%RS&Pusk terakred; %Jemaah Haji mndpatkan pemeriksaan Kshtn; %pdd miskin mndptkn jamkes; %pdd mempny JKN; Cakupan Penanganan Kegawatdaruratan Kshtn; Ketercapaian SPM bid kesehatan; Cakupan Penemuan & Penanganan Pendrta DBD; Cakupan Desa/Kel UCI; %Kualitas Air Minum memnhi Syarat Kesehatan; %rumah, TTU,TPM memenuhi syarat keshtn; % Institusi melksnkn UKK; Jml Wil yg melksnkn KTR; Cakupan Kel Siaga Aktif (Mandiri)	Layanan Inspeksi Sanitasi di Masyarakat	Terpenuhinya upaya layanan kesehatan masyarakat dan upaya kesehatan perorangan	Kota Yogyakarta, Pakualaman, Semua Kelurahan	87;100;100;100;100;100;100;100;100;100;100;90;96;100;476;77 %	30 sampel	12 bulan	53,610,000	Dana Transfer Khusus - Dana Alokasi Khusus Non Fisik		%RS&Pusk terakred; %Jemaah Haji mndpatkan pemeriksaan Kshtn; %pdd miskin mndptkn jamkes; %pdd mempny JKN; Cakupan Penanganan Kegawatdaruratan Kshtn; Ketercapaian SPM bid kesehatan; Cakupan Penemuan & Penanganan Pendrta DBD; Cakupan Desa/Kel UCI; %Kualitas Air Minum memnhi Syarat Kesehatan; %rumah, TTU,TPM memenuhi syarat keshtn; % Institusi melksnkn UKK; Jml Wil yg melksnkn KTR; Cakupan Kel Siaga Aktif (Mandiri)	87;100;100;100;100;100;100;100;100;100;100;90;96;100;476;77 %		0
1 02 02 2.02 18	Pengelolaan Pelayanan Promosi Kesehatan	%RS&Pusk terakred; %Jemaah Haji mndpatkan pemeriksaan Kshtn; %pdd miskin mndptkn jamkes; %pdd mempny JKN; Cakupan Penanganan Kegawatdaruratan Kshtn; Ketercapaian SPM bid kesehatan; Cakupan Penemuan & Penanganan Pendrta DBD; Cakupan Desa/Kel UCI; %Kualitas Air Minum memnhi Syarat Kesehatan; %rumah, TTU,TPM memenuhi syarat keshtn; % Institusi melksnkn UKK; Jml Wil yg melksnkn KTR; Cakupan Kel Siaga Aktif (Mandiri)	Layanan Pembinaan Posyandu, Posbindu, dan UKBM lainnya	Terpenuhinya upaya layanan kesehatan masyarakat dan upaya kesehatan perorangan	Kota Yogyakarta, Pakualaman, Semua Kelurahan	87;100;100;100;100;100;100;100;100;100;100;90;96;100;476;77 %	19 lokasi	12 bulan	29,610,000	Dana Transfer Khusus - Dana Alokasi Khusus Non Fisik		%RS&Pusk terakred; %Jemaah Haji mndpatkan pemeriksaan Kshtn; %pdd miskin mndptkn jamkes; %pdd mempny JKN; Cakupan Penanganan Kegawatdaruratan Kshtn; Ketercapaian SPM bid kesehatan; Cakupan Penemuan & Penanganan Pendrta DBD; Cakupan Desa/Kel UCI; %Kualitas Air Minum memnhi Syarat Kesehatan; %rumah, TTU,TPM memenuhi syarat keshtn; % Institusi melksnkn UKK; Jml Wil yg melksnkn KTR; Cakupan Kel Siaga Aktif (Mandiri)	87;100;100;100;100;100;100;100;100;100;100;90;96;100;476;77 %		0
1 02 02 2.02 20	Pengelolaan Surveilans Kesehatan	%RS&Pusk terakred; %Jemaah Haji mndpatkan pemeriksaan Kshtn; %pdd miskin mndptkn jamkes; %pdd mempny JKN;	Layanan Surveilans di Masyarakat	Terpenuhinya upaya layanan kesehatan masyarakat dan upaya kesehatan perorangan	Kota Yogyakarta, Pakualaman, Semua	87;100;100;100;100;100;100;100;100;100;100;90;96;100;476;77 %	52 Minggu	12 bulan	56,688,000	Dana Transfer Khusus - Dana Alokasi Khusus Non Fisik		%RS&Pusk terakred; %Jemaah Haji mndpatkan pemeriksaan Kshtn; %pdd miskin mndptkn jamkes; %pdd mempny JKN;	87;100;100;100;100;100;100;100;100;100;100;90;96;100;476;77 %		0

**Program dan Kegiatan Perangkat Daerah  
Kota Yogyakarta  
Tahun 2022**

Unit Organisasi : 1.02.0.00.0.00.01.00 Dinas Kesehatan  
Sub Unit Organisasi : 1.02.0.00.0.00.01.0014 UPT Puskesmas Pakualaman

Kode	Urusan/ Bidang Urusan/ Program/ Kegiatan/ Sub Kegiatan	Indikator Kinerja			Rencana Tahun 2022						Catatan Penting	Prakiraan Maju Rencana Tahun 2023			
		Capaian Program	Keluaran Sub Kegiatan	Hasil Kegiatan	Lokasi Output Kegiatan	Target Capaian Kinerja			Pagu Indikatif (Rp.)	Sumber Dana		Target Capaian Kinerja		Kebutuhan Dana/ Pagu Indikatif (Rp.)	
						Program	Keluaran Sub Kegiatan	Hasil Kegiatan				Tolok Ukur	Target		
		Cakupan Penanganan Kegawatdaruratan Kshntn; Ketercapaian SPM bid kesehatan; Cakupan Penemuan & Penanganan Pendrta DBD; Cakupan Desa/Kel UCI; %Kualitas Air Minum memnhi Syarat Kesehatan; %rumah, TTU,TPM memenuhi syarat keshtn; % Institusi melksnkn UKK; Jml Wil yg melksnkn KTR; Cakupan Kel Siaga Aktif (Mandiri)			Kelurahan						Fisik		Cakupan Penanganan Kegawatdaruratan Kshntn; Ketercapaian SPM bid kesehatan; Cakupan Penemuan & Penanganan Pendrta DBD; Cakupan Desa/Kel UCI; %Kualitas Air Minum memnhi Syarat Kesehatan; %rumah, TTU,TPM memenuhi syarat keshtn; % Institusi melksnkn UKK; Jml Wil yg melksnkn KTR; Cakupan Kel Siaga Aktif (Mandiri)		
1 02 02 2.02 25	Pelayanan Kesehatan Penyakit Menular dan Tidak Menular	%RS&Pusk terakred; %Jemaah Haji mndptkan pemeriksaan Kshntn; %pdd miskin mndptkn jamkes; %pdd mempnyi JKN; Cakupan Penanganan Kegawatdaruratan Kshntn; Ketercapaian SPM bid kesehatan; Cakupan Penemuan & Penanganan Pendrta DBD; Cakupan Desa/Kel UCI; %Kualitas Air Minum memnhi Syarat Kesehatan; %rumah, TTU,TPM memenuhi syarat keshtn; % Institusi melksnkn UKK; Jml Wil yg melksnkn KTR; Cakupan Kel Siaga Aktif (Mandiri)	Deteksi Dini Kasus Penyakit Menular dan Faktor Resiko Penyakit Tidak Menular	Terpenuhinya upaya layanan kesehatan masyarakat dan upaya kesehatan perorangan		87;100;100;100;100;100;100;100;90;96;100;476;77 %	3492 kasus	12 bulan	108,773,500				%RS&Pusk terakred; %Jemaah Haji mndptkan pemeriksaan Kshntn; %pdd miskin mndptkn jamkes; %pdd mempnyi JKN; Cakupan Penanganan Kegawatdaruratan Kshntn; Ketercapaian SPM bid kesehatan; Cakupan Penemuan & Penanganan Pendrta DBD; Cakupan Desa/Kel UCI; %Kualitas Air Minum memnhi Syarat Kesehatan; %rumah, TTU,TPM memenuhi syarat keshtn; % Institusi melksnkn UKK; Jml Wil yg melksnkn KTR; Cakupan Kel Siaga Aktif (Mandiri)	87;100;100;100;100;100;100;100;90;96;100;476;77 %	0
1 02 02 2.02 33	Operasional Pelayanan Puskesmas	%RS&Pusk terakred; %Jemaah Haji mndptkan pemeriksaan Kshntn; %pdd miskin mndptkn jamkes; %pdd mempnyi JKN; Cakupan Penanganan Kegawatdaruratan Kshntn; Ketercapaian SPM bid kesehatan; Cakupan Penemuan & Penanganan Pendrta DBD; Cakupan Desa/Kel UCI; %Kualitas Air Minum memnhi Syarat Kesehatan; %rumah, TTU,TPM memenuhi syarat keshtn; % Institusi melksnkn UKK; Jml Wil yg melksnkn KTR; Cakupan Kel Siaga Aktif (Mandiri)	Penyelenggaraan Manajemen Puskesmas	Terpenuhinya upaya layanan kesehatan masyarakat dan upaya kesehatan perorangan	Kota Yogyakarta, Semua Kecamatan, Semua Kelurahan	87;100;100;100;100;100;100;100;90;96;100;476;77 %	12 bulan	12 bulan	69,741,000		PENDAPATAN ASLI DAERAH (PAD) Dana Transfer Khusus - Dana Alokasi Khusus Non Fisik		%RS&Pusk terakred; %Jemaah Haji mndptkan pemeriksaan Kshntn; %pdd miskin mndptkn jamkes; %pdd mempnyi JKN; Cakupan Penanganan Kegawatdaruratan Kshntn; Ketercapaian SPM bid kesehatan; Cakupan Penemuan & Penanganan Pendrta DBD; Cakupan Desa/Kel UCI; %Kualitas Air Minum memnhi Syarat Kesehatan; %rumah, TTU,TPM memenuhi syarat keshtn; % Institusi melksnkn UKK; Jml Wil yg melksnkn KTR; Cakupan Kel Siaga Aktif (Mandiri)	87;100;100;100;100;100;100;100;90;96;100;476;77 %	939,361,545
1 02 03	<b>PROGRAM PENINGKATAN KAPASITAS SUMBER DAYA MANUSIA KESEHATAN</b>									<b>426,794,000</b>		<b>0</b>			
1 02 03 2.02	<b>Perencanaan Kebutuhan dan Pendayagunaan Sumberdaya Manusia Kesehatan untuk UKP dan UKM di Wilayah Kabupaten/Kota</b>									<b>426,794,000</b>		<b>0</b>			
1 02 03 2.02 02	Pemenuhan Kebutuhan Sumber Daya Manusia Kesehatan sesuai Standar	Persentase Tenaga Kesehatan sesuai Kompetensi	Tersedianya Tenaga dengan Perjanjian Kerja	Terlaksananya pembinaan dan pengawasan Sumber Daya Manusia Kesehatan untuk UKM dan UKP tingkat Daerah Kabupaten/Kota	Kota Yogyakarta, Ngampilan, Semua Kelurahan	96 %	14 orang	12 bulan	426,794,000		PENDAPATAN ASLI DAERAH (PAD) Dana Transfer Khusus - Dana Alokasi Khusus Non Fisik		Persentase Tenaga Kesehatan sesuai Kompetensi	96 %	0

**Program dan Kegiatan Perangkat Daerah  
Kota Yogyakarta  
Tahun 2022**

Unit Organisasi : 1.02.0.00.0.00.01.00 Dinas Kesehatan  
Sub Unit Organisasi : 1.02.0.00.0.00.01.0014 UPT Puskesmas Pakualaman

Kode	Urusan/ Bidang Urusan/ Program/ Kegiatan/ Sub Kegiatan	Indikator Kinerja			Rencana Tahun 2022					Catatan Penting	Prakiraan Maju Rencana Tahun 2023			
		Capaian Program	Keluaran Sub Kegiatan	Hasil Kegiatan	Lokasi Output Kegiatan	Target Capaian Kinerja			Pagu Indikatif (Rp.)		Sumber Dana	Target Capaian Kinerja		Kebutuhan Dana/ Pagu Indikatif (Rp.)
						Program	Keluaran Sub Kegiatan	Hasil Kegiatan				Tolok Ukur	Target	
<b>TOTAL</b>									<b>1,629,913,100</b>				<b>1,596,410,493</b>	

**Program dan Kegiatan Perangkat Daerah  
Kota Yogyakarta  
Tahun 2022**

Unit Organisasi : 1.02.0.00.0.00.01.00 Dinas Kesehatan

Sub Unit Organisasi : 1.02.0.00.0.00.01.0015 UPT Puskesmas Tegalarjo

Kode	Urusan/ Bidang Urusan/ Program/ Kegiatan/ Sub Kegiatan	Indikator Kinerja			Rencana Tahun 2022					Catatan Penting	Prakiraan Maju Rencana Tahun 2023							
		Capaian Program	Keluaran Sub Kegiatan	Hasil Kegiatan	Lokasi Output Kegiatan	Target Capaian Kinerja			Pagu Indikatif (Rp.)		Sumber Dana	Target Capaian Kinerja						
						Program	Keluaran Sub Kegiatan	Hasil Kegiatan				Tolok Ukur	Target	Kebutuhan Dana/ Pagu Indikatif (Rp.)				
1		<b>URUSAN PEMERINTAHAN WAJIB YANG BERKAITAN DENGAN PELAYANAN DASAR</b>																
1	02	<b>URUSAN PEMERINTAHAN BIDANG KESEHATAN</b>								4,036,106,034			4,198,389,215					
1	02	01	<b>PROGRAM PENUNJANG URUSAN PEMERINTAHAN DAERAH KABUPATEN/KOTA</b>								2,660,147,100		2,739,951,513					
1	02	01	2.10	<b>Peningkatan Pelayanan BLUD</b>							2,660,147,100		2,739,951,513					
1	02	01	2.10	01	Pelayanan dan Penunjang Pelayanan BLUD	Indeks kepuasan layanan kesehatan puskesmas	Layanan Kesehatan di Puskesmas Tegalarjo	Terpenuhinya upaya layanan kesehatan masyarakat dan upaya kesehatan perorangan	Semua Kabupaten/Kota , Semua Kecamatan, Semua Kelurahan	81 poin	12 bulan	12 bulan	2,660,147,100		Indeks kepuasan layanan kesehatan puskesmas	81 poin	2,739,951,513	
1	02	02	<b>PROGRAM PEMENUHAN UPAYA KESEHATAN PERORANGAN DAN UPAYA KESEHATAN MASYARAKAT</b>								587,510,280		1,458,437,702					
1	02	02	2.02	<b>Penyediaan Layanan Kesehatan untuk UKM dan UKP Rujukan Tingkat Daerah Kabupaten/Kota</b>							587,510,280		1,458,437,702					
1	02	02	2.02	01	Pengelolaan Pelayanan Kesehatan Ibu Hamil	%RS&Pusk terakred; %Jemaah Haji mndpatkan pemeriksaan Kshtn; %pdd miskin mndptkn jamkes; %pdd mempny JKN; Cakupan Penanganan Kegawatdaruratan Kshtn; Ketercapaian SPM bid kesehatan; Cakupan Penemuan & Penanganan Pendrt DBD; Cakupan Desa/Kel UCI; %Kualitas Air Minum memnhi Syarat Kesehatan; %rumah, TTU,TPM memenuhi syarat keshtn; % Institusi melksnkn UKK; Jml Wil yg melksnkn KTR; Cakupan Kel Siaga Aktif (Mandiri)	Layanan bagi Ibu Hamil	Terpenuhinya upaya layanan kesehatan masyarakat dan upaya kesehatan perorangan	Kota Yogyakarta, Tegalarjo, Semua Kelurahan	87;100;100;10 0;100;100;100; 100;90;96;100; 476;77 %	329 orang	12 bulan	50,180,000	Dana Transfer Khusus - Dana Alokasi Khusus Non Fisik	%RS&Pusk terakred; %Jemaah Haji mndpatkan pemeriksaan Kshtn; %pdd miskin mndptkn jamkes; %pdd mempny JKN; Cakupan Penanganan Kegawatdaruratan Kshtn; Ketercapaian SPM bid kesehatan; Cakupan Penemuan & Penanganan Pendrt DBD; Cakupan Desa/Kel UCI; %Kualitas Air Minum memnhi Syarat Kesehatan; %rumah, TTU,TPM memenuhi syarat keshtn; % Institusi melksnkn UKK; Jml Wil yg melksnkn KTR; Cakupan Kel Siaga Aktif (Mandiri)	87;100;100;10 0;100;100;100; 100;90;96;100; 476;77 %		0
1	02	02	2.02	02	Pengelolaan Pelayanan Kesehatan Ibu Bersalin	%RS&Pusk terakred; %Jemaah Haji mndpatkan pemeriksaan Kshtn; %pdd miskin mndptkn jamkes; %pdd mempny JKN; Cakupan Penanganan Kegawatdaruratan Kshtn; Ketercapaian SPM bid kesehatan; Cakupan Penemuan & Penanganan Pendrt DBD; Cakupan Desa/Kel UCI; %Kualitas Air Minum memnhi Syarat Kesehatan; %rumah, TTU,TPM memenuhi syarat keshtn; % Institusi melksnkn UKK; Jml Wil yg melksnkn KTR; Cakupan Kel Siaga Aktif (Mandiri)	Layanan bagi Ibu Bersalin	Terpenuhinya upaya layanan kesehatan masyarakat dan upaya kesehatan perorangan	Kota Yogyakarta, Tegalarjo, Semua Kelurahan	87;100;100;10 0;100;100;100; 100;90;96;100; 476;77 %	314	12 bulan	3,490,000	Dana Transfer Khusus - Dana Alokasi Khusus Non Fisik	%RS&Pusk terakred; %Jemaah Haji mndpatkan pemeriksaan Kshtn; %pdd miskin mndptkn jamkes; %pdd mempny JKN; Cakupan Penanganan Kegawatdaruratan Kshtn; Ketercapaian SPM bid kesehatan; Cakupan Penemuan & Penanganan Pendrt DBD; Cakupan Desa/Kel UCI; %Kualitas Air Minum memnhi Syarat Kesehatan; %rumah, TTU,TPM memenuhi syarat keshtn; % Institusi melksnkn UKK; Jml Wil yg melksnkn KTR; Cakupan Kel Siaga Aktif (Mandiri)	87;100;100;10 0;100;100;100; 100;90;96;100; 476;77 %		0
1	02	02	2.02	03	Pengelolaan Pelayanan Kesehatan Bayi Baru Lahir	%RS&Pusk terakred; %Jemaah Haji mndpatkan pemeriksaan Kshtn; %pdd miskin mndptkn jamkes; %pdd mempny JKN; Cakupan Penanganan Kegawatdaruratan Kshtn; Ketercapaian SPM bid kesehatan; Cakupan Penemuan & Penanganan Pendrt DBD; Cakupan	Layanan bagi Bayi Baru Lahir	Terpenuhinya upaya layanan kesehatan masyarakat dan upaya kesehatan perorangan	Kota Yogyakarta, Tegalarjo, Semua Kelurahan	87;100;100;10 0;100;100;100; 100;90;96;100; 476;77 %	299 orang	12 bulan	0	Dana Transfer Khusus - Dana Alokasi Khusus Non Fisik	%RS&Pusk terakred; %Jemaah Haji mndpatkan pemeriksaan Kshtn; %pdd miskin mndptkn jamkes; %pdd mempny JKN; Cakupan Penanganan Kegawatdaruratan Kshtn; Ketercapaian SPM bid kesehatan; Cakupan Penemuan & Penanganan Pendrt DBD; Cakupan	87;100;100;10 0;100;100;100; 100;90;96;100; 476;77 %		0



**Program dan Kegiatan Perangkat Daerah  
Kota Yogyakarta  
Tahun 2022**

Unit Organisasi : 1.02.0.00.0.00.01.00 Dinas Kesehatan

Sub Unit Organisasi : 1.02.0.00.0.00.01.0015 UPT Puskesmas Tegalarjo

Kode	Urusan/ Bidang Urusan/ Program/ Kegiatan/ Sub Kegiatan	Indikator Kinerja			Rencana Tahun 2022						Catatan Penting	Prakiraan Maju Rencana Tahun 2023		
		Capaian Program	Keluaran Sub Kegiatan	Hasil Kegiatan	Lokasi Output Kegiatan	Target Capaian Kinerja			Pagu Indikatif (Rp.)	Sumber Dana		Target Capaian Kinerja		Kebutuhan Dana/ Pagu Indikatif (Rp.)
						Program	Keluaran Sub Kegiatan	Hasil Kegiatan				Tolok Ukur	Target	
		Desa/Kel UCI; %Kualitas Air Minum memnhi Syarat Kesehatan; %rumah, TTU,TPM memenuhi syarat keshtn; % Institusi melksnkn UKK; Jml Wil yg melksnkn KTR; Cakupan Kel Siaga Aktif (Mandiri)										Desa/Kel UCI; %Kualitas Air Minum memnhi Syarat Kesehatan; %rumah, TTU,TPM memenuhi syarat keshtn; % Institusi melksnkn UKK; Jml Wil yg melksnkn KTR; Cakupan Kel Siaga Aktif (Mandiri)		
1 02 02 2.02 04	Pengelolaan Pelayanan Kesehatan Balita	%RS&Pusk terakred; %Jemaah Haji mndpatkan pemeriksaan Kshtn; %pdd miskin mndptkn jamkes; %pdd mempnyi JKN; Cakupan Penanganan Kegawatdaruratan Kshtn; Ketercapaian SPM bid kesehatan; Cakupan Penemuan & Penanganan Pendrta DBD; Cakupan Desa/Kel UCI; %Kualitas Air Minum memnhi Syarat Kesehatan; %rumah, TTU,TPM memenuhi syarat keshtn; % Institusi melksnkn UKK; Jml Wil yg melksnkn KTR; Cakupan Kel Siaga Aktif (Mandiri)	Layanan bagi Balita	Terpenuhinya upaya layanan kesehatan masyarakat dan upaya kesehatan perorangan	Kota Yogyakarta, Tegalarjo, Semua Kelurahan	87;100;100;100;100;100;100;100;96;100;476;77 %	1290 orang	12 bulan	32,020,000	Dana Transfer Khusus - Dana Alokasi Khusus Non Fisik		%RS&Pusk terakred; %Jemaah Haji mndpatkan pemeriksaan Kshtn; %pdd miskin mndptkn jamkes; %pdd mempnyi JKN; Cakupan Penanganan Kegawatdaruratan Kshtn; Ketercapaian SPM bid kesehatan; Cakupan Penemuan & Penanganan Pendrta DBD; Cakupan Desa/Kel UCI; %Kualitas Air Minum memnhi Syarat Kesehatan; %rumah, TTU,TPM memenuhi syarat keshtn; % Institusi melksnkn UKK; Jml Wil yg melksnkn KTR; Cakupan Kel Siaga Aktif (Mandiri)	87;100;100;100;100;96;100;476;77 %	0
1 02 02 2.02 05	Pengelolaan Pelayanan Kesehatan pada Usia Pendidikan Dasar	%RS&Pusk terakred; %Jemaah Haji mndpatkan pemeriksaan Kshtn; %pdd miskin mndptkn jamkes; %pdd mempnyi JKN; Cakupan Penanganan Kegawatdaruratan Kshtn; Ketercapaian SPM bid kesehatan; Cakupan Penemuan & Penanganan Pendrta DBD; Cakupan Desa/Kel UCI; %Kualitas Air Minum memnhi Syarat Kesehatan; %rumah, TTU,TPM memenuhi syarat keshtn; % Institusi melksnkn UKK; Jml Wil yg melksnkn KTR; Cakupan Kel Siaga Aktif (Mandiri)	Layanan bagi Anak Usia Pendidikan Dasar	Terpenuhinya upaya layanan kesehatan masyarakat dan upaya kesehatan perorangan	Kota Yogyakarta, Tegalarjo, Semua Kelurahan	87;100;100;100;100;100;100;96;100;476;77 %	2630 orang	12 bulan	26,390,000	Dana Transfer Khusus - Dana Alokasi Khusus Non Fisik		%RS&Pusk terakred; %Jemaah Haji mndpatkan pemeriksaan Kshtn; %pdd miskin mndptkn jamkes; %pdd mempnyi JKN; Cakupan Penanganan Kegawatdaruratan Kshtn; Ketercapaian SPM bid kesehatan; Cakupan Penemuan & Penanganan Pendrta DBD; Cakupan Desa/Kel UCI; %Kualitas Air Minum memnhi Syarat Kesehatan; %rumah, TTU,TPM memenuhi syarat keshtn; % Institusi melksnkn UKK; Jml Wil yg melksnkn KTR; Cakupan Kel Siaga Aktif (Mandiri)	87;100;100;100;100;96;100;476;77 %	0
1 02 02 2.02 06	Pengelolaan Pelayanan Kesehatan pada Usia Produktif	%RS&Pusk terakred; %Jemaah Haji mndpatkan pemeriksaan Kshtn; %pdd miskin mndptkn jamkes; %pdd mempnyi JKN; Cakupan Penanganan Kegawatdaruratan Kshtn; Ketercapaian SPM bid kesehatan; Cakupan Penemuan & Penanganan Pendrta DBD; Cakupan Desa/Kel UCI; %Kualitas Air Minum memnhi Syarat Kesehatan; %rumah, TTU,TPM memenuhi syarat keshtn; % Institusi melksnkn UKK; Jml Wil yg melksnkn KTR; Cakupan Kel Siaga Aktif (Mandiri)	Layanan bagi Usia Produktif	Terpenuhinya upaya layanan kesehatan masyarakat dan upaya kesehatan perorangan	Kota Yogyakarta, Tegalarjo, Semua Kelurahan	87;100;100;100;100;100;100;96;100;476;77 %	13456 orang	12 bulan	0	Dana Transfer Khusus - Dana Alokasi Khusus Non Fisik		%RS&Pusk terakred; %Jemaah Haji mndpatkan pemeriksaan Kshtn; %pdd miskin mndptkn jamkes; %pdd mempnyi JKN; Cakupan Penanganan Kegawatdaruratan Kshtn; Ketercapaian SPM bid kesehatan; Cakupan Penemuan & Penanganan Pendrta DBD; Cakupan Desa/Kel UCI; %Kualitas Air Minum memnhi Syarat Kesehatan; %rumah, TTU,TPM memenuhi syarat keshtn; % Institusi melksnkn UKK; Jml Wil yg melksnkn KTR; Cakupan Kel Siaga Aktif (Mandiri)	87;100;100;100;100;96;100;476;77 %	0

**Program dan Kegiatan Perangkat Daerah  
Kota Yogyakarta  
Tahun 2022**

Unit Organisasi : 1.02.0.00.0.00.01.00 Dinas Kesehatan

Sub Unit Organisasi : 1.02.0.00.0.00.01.0015 UPT Puskesmas Tegalarjo

Kode	Urusan/ Bidang Urusan/ Program/ Kegiatan/ Sub Kegiatan	Indikator Kinerja			Rencana Tahun 2022						Catatan Penting	Prakiraan Maju Rencana Tahun 2023		
		Capaian Program	Keluaran Sub Kegiatan	Hasil Kegiatan	Lokasi Output Kegiatan	Target Capaian Kinerja			Pagu Indikatif (Rp.)	Sumber Dana		Target Capaian Kinerja		Kebutuhan Dana/ Pagu Indikatif (Rp.)
						Program	Keluaran Sub Kegiatan	Hasil Kegiatan				Tolok Ukur	Target	
1 02 02 2.02 07	Pengelolaan Pelayanan Kesehatan pada Usia Lanjut	%RS&Pusk terakred; %Jemaah Haji mndpatkan pemeriksaan Kshtn; %pdd miskin mndptkn jamkes; %pdd mempny JKN; Cakupan Penanganan Kegawatdaruratan Kshtn; Ketercapaian SPM bid kesehatan; Cakupan Penemuan & Penanganan Pendrta DBD; Cakupan Desa/Kel UCI; %Kualitas Air Minum memnhi Syarat Kesehatan; %rumah, TTU,TPM memenuhi syarat keshtn; % Institusi melksnkn UKK; Jml Wil yg melksnkn KTR; Cakupan Kel Siaga Aktif (Mandiri)	Layanan bagi Usia Lanjut	Terpenuhinya upaya layanan kesehatan masyarakat dan upaya kesehatan perorangan	Kota Yogyakarta, Tegalarjo, Semua Kelurahan	87;100;100;100;100;100;100;100;100;100;100;90;96;100;476;77 %	2810 Orang	12 bulan	12,660,000	Dana Transfer Khusus - Dana Alokasi Khusus Non Fisik	%RS&Pusk terakred; %Jemaah Haji mndpatkan pemeriksaan Kshtn; %pdd miskin mndptkn jamkes; %pdd mempny JKN; Cakupan Penanganan Kegawatdaruratan Kshtn; Ketercapaian SPM bid kesehatan; Cakupan Penemuan & Penanganan Pendrta DBD; Cakupan Desa/Kel UCI; %Kualitas Air Minum memnhi Syarat Kesehatan; %rumah, TTU,TPM memenuhi syarat keshtn; % Institusi melksnkn UKK; Jml Wil yg melksnkn KTR; Cakupan Kel Siaga Aktif (Mandiri)	87;100;100;100;100;100;100;100;100;100;100;90;96;100;476;77 %	0	
1 02 02 2.02 08	Pengelolaan Pelayanan Kesehatan Penderita Hipertensi	%RS&Pusk terakred; %Jemaah Haji mndpatkan pemeriksaan Kshtn; %pdd miskin mndptkn jamkes; %pdd mempny JKN; Cakupan Penanganan Kegawatdaruratan Kshtn; Ketercapaian SPM bid kesehatan; Cakupan Penemuan & Penanganan Pendrta DBD; Cakupan Desa/Kel UCI; %Kualitas Air Minum memnhi Syarat Kesehatan; %rumah, TTU,TPM memenuhi syarat keshtn; % Institusi melksnkn UKK; Jml Wil yg melksnkn KTR; Cakupan Kel Siaga Aktif (Mandiri)	Layanan bagi Penderita Hipertensi	Terpenuhinya upaya layanan kesehatan masyarakat dan upaya kesehatan perorangan	Kota Yogyakarta, Tegalarjo, Semua Kelurahan	87;100;100;100;100;100;100;100;100;100;100;90;96;100;476;77 %	2919 Orang	12 bulan	0	Dana Transfer Khusus - Dana Alokasi Khusus Non Fisik	%RS&Pusk terakred; %Jemaah Haji mndpatkan pemeriksaan Kshtn; %pdd miskin mndptkn jamkes; %pdd mempny JKN; Cakupan Penanganan Kegawatdaruratan Kshtn; Ketercapaian SPM bid kesehatan; Cakupan Penemuan & Penanganan Pendrta DBD; Cakupan Desa/Kel UCI; %Kualitas Air Minum memnhi Syarat Kesehatan; %rumah, TTU,TPM memenuhi syarat keshtn; % Institusi melksnkn UKK; Jml Wil yg melksnkn KTR; Cakupan Kel Siaga Aktif (Mandiri)	87;100;100;100;100;100;100;100;100;100;100;90;96;100;476;77 %	0	
1 02 02 2.02 09	Pengelolaan Pelayanan Kesehatan Penderita Diabetes Melitus	%RS&Pusk terakred; %Jemaah Haji mndpatkan pemeriksaan Kshtn; %pdd miskin mndptkn jamkes; %pdd mempny JKN; Cakupan Penanganan Kegawatdaruratan Kshtn; Ketercapaian SPM bid kesehatan; Cakupan Penemuan & Penanganan Pendrta DBD; Cakupan Desa/Kel UCI; %Kualitas Air Minum memnhi Syarat Kesehatan; %rumah, TTU,TPM memenuhi syarat keshtn; % Institusi melksnkn UKK; Jml Wil yg melksnkn KTR; Cakupan Kel Siaga Aktif (Mandiri)	Layanan bagi Penderita Diabetes Melitus	Terpenuhinya upaya layanan kesehatan masyarakat dan upaya kesehatan perorangan	Kota Yogyakarta, Tegalarjo, Semua Kelurahan	87;100;100;100;100;100;100;100;100;100;100;90;96;100;476;77 %	1407 Orang	12 bulan	4,161,000	Dana Transfer Khusus - Dana Alokasi Khusus Non Fisik	%RS&Pusk terakred; %Jemaah Haji mndpatkan pemeriksaan Kshtn; %pdd miskin mndptkn jamkes; %pdd mempny JKN; Cakupan Penanganan Kegawatdaruratan Kshtn; Ketercapaian SPM bid kesehatan; Cakupan Penemuan & Penanganan Pendrta DBD; Cakupan Desa/Kel UCI; %Kualitas Air Minum memnhi Syarat Kesehatan; %rumah, TTU,TPM memenuhi syarat keshtn; % Institusi melksnkn UKK; Jml Wil yg melksnkn KTR; Cakupan Kel Siaga Aktif (Mandiri)	87;100;100;100;100;100;100;100;100;100;100;90;96;100;476;77 %	0	
1 02 02 2.02 10	Pengelolaan Pelayanan Kesehatan Orang dengan Gangguan Jiwa Berat	%RS&Pusk terakred; %Jemaah Haji mndpatkan pemeriksaan Kshtn; %pdd miskin mndptkn jamkes; %pdd mempny JKN; Cakupan Penanganan Kegawatdaruratan Kshtn; Ketercapaian SPM bid	Layanan bagi Orang Dengan Gangguan Jiwa Berat	Terpenuhinya upaya layanan kesehatan masyarakat dan upaya kesehatan perorangan	Kota Yogyakarta, Tegalarjo, Semua Kelurahan	87;100;100;100;100;100;100;100;100;100;100;90;96;100;476;77 %	100 Orang	12 bulan	15,180,000	Dana Transfer Khusus - Dana Alokasi Khusus Non Fisik	%RS&Pusk terakred; %Jemaah Haji mndpatkan pemeriksaan Kshtn; %pdd miskin mndptkn jamkes; %pdd mempny JKN; Cakupan Penanganan Kegawatdaruratan Kshtn; Ketercapaian SPM bid	87;100;100;100;100;100;100;100;100;100;100;90;96;100;476;77 %	0	

**Program dan Kegiatan Perangkat Daerah  
Kota Yogyakarta  
Tahun 2022**

Unit Organisasi : 1.02.0.00.0.00.01.00 Dinas Kesehatan  
Sub Unit Organisasi : 1.02.0.00.0.00.01.0015 UPT Puskesmas Tegalarjo

Kode	Urusan/ Bidang Urusan/ Program/ Kegiatan/ Sub Kegiatan	Indikator Kinerja			Rencana Tahun 2022						Catatan Penting	Prakiraan Maju Rencana Tahun 2023		
		Capaian Program	Keluaran Sub Kegiatan	Hasil Kegiatan	Lokasi Output Kegiatan	Target Capaian Kinerja			Pagu Indikatif (Rp.)	Sumber Dana		Target Capaian Kinerja		Kebutuhan Dana/ Pagu Indikatif (Rp.)
						Program	Keluaran Sub Kegiatan	Hasil Kegiatan				Tolok Ukur	Target	
		kesehatan; Cakupan Penemuan & Penanganan Pendrta DBD; Cakupan Desa/Kel UCI; %Kualitas Air Minum memnhi Syarat Kesehatan; %rumah, TTU,TPM memenuhi syarat keshtn; % Institusi melksnkn UKK; Jml Wil yg melksnkn KTR; Cakupan Kel Siaga Aktif (Mandiri)										kesehatan; Cakupan Penemuan & Penanganan Pendrta DBD; Cakupan Desa/Kel UCI; %Kualitas Air Minum memnhi Syarat Kesehatan; %rumah, TTU,TPM memenuhi syarat keshtn; % Institusi melksnkn UKK; Jml Wil yg melksnkn KTR; Cakupan Kel Siaga Aktif (Mandiri)		
1 02 02 2.02 11	Pengelolaan Pelayanan Kesehatan Orang Terduga Tuberkulosis	%RS&Pusk terakred; %Jemaah Haji mndpatkan pemeriksaan Kshtn; %pdd miskin mndptkn jamkes; %pdd mempnyi JKN; Cakupan Penanganan Kegawatdaruratan Kshtn; Ketercapaian SPM bid kesehatan; Cakupan Penemuan & Penanganan Pendrta DBD; Cakupan Desa/Kel UCI; %Kualitas Air Minum memnhi Syarat Kesehatan; %rumah, TTU,TPM memenuhi syarat keshtn; % Institusi melksnkn UKK; Jml Wil yg melksnkn KTR; Cakupan Kel Siaga Aktif (Mandiri)	Layanan bagi Orang Terduga Tuberkulosis	Terpenuhinya upaya layanan kesehatan masyarakat dan upaya kesehatan perorangan	Kota Yogyakarta, Tegalarjo, Semua Kelurahan	87;100;100;100;100;100;100;100;100;100;100;90;96;100;476;77 %	465 Orang	12 bulan		3,725,000	Dana Transfer Khusus - Dana Alokasi Khusus Non Fisik	%RS&Pusk terakred; %Jemaah Haji mndpatkan pemeriksaan Kshtn; %pdd miskin mndptkn jamkes; %pdd mempnyi JKN; Cakupan Penanganan Kegawatdaruratan Kshtn; Ketercapaian SPM bid kesehatan; Cakupan Penemuan & Penanganan Pendrta DBD; Cakupan Desa/Kel UCI; %Kualitas Air Minum memnhi Syarat Kesehatan; %rumah, TTU,TPM memenuhi syarat keshtn; % Institusi melksnkn UKK; Jml Wil yg melksnkn KTR; Cakupan Kel Siaga Aktif (Mandiri)	87;100;100;100;100;100;100;100;100;100;100;90;96;100;476;77 %	0
1 02 02 2.02 12	Pengelolaan Pelayanan Kesehatan Orang dengan Risiko Terinfeksi HIV	%RS&Pusk terakred; %Jemaah Haji mndpatkan pemeriksaan Kshtn; %pdd miskin mndptkn jamkes; %pdd mempnyi JKN; Cakupan Penanganan Kegawatdaruratan Kshtn; Ketercapaian SPM bid kesehatan; Cakupan Penemuan & Penanganan Pendrta DBD; Cakupan Desa/Kel UCI; %Kualitas Air Minum memnhi Syarat Kesehatan; %rumah, TTU,TPM memenuhi syarat keshtn; % Institusi melksnkn UKK; Jml Wil yg melksnkn KTR; Cakupan Kel Siaga Aktif (Mandiri)	Layanan bagi Orang Dengan Risiko Terinfeksi HIV	Terpenuhinya upaya layanan kesehatan masyarakat dan upaya kesehatan perorangan	Kota Yogyakarta, Tegalarjo, Semua Kelurahan	87;100;100;100;100;100;100;100;100;100;100;90;96;100;476;77 %	695 Orang	12 bulan		0	Dana Transfer Khusus - Dana Alokasi Khusus Non Fisik	%RS&Pusk terakred; %Jemaah Haji mndpatkan pemeriksaan Kshtn; %pdd miskin mndptkn jamkes; %pdd mempnyi JKN; Cakupan Penanganan Kegawatdaruratan Kshtn; Ketercapaian SPM bid kesehatan; Cakupan Penemuan & Penanganan Pendrta DBD; Cakupan Desa/Kel UCI; %Kualitas Air Minum memnhi Syarat Kesehatan; %rumah, TTU,TPM memenuhi syarat keshtn; % Institusi melksnkn UKK; Jml Wil yg melksnkn KTR; Cakupan Kel Siaga Aktif (Mandiri)	87;100;100;100;100;100;100;100;100;100;100;90;96;100;476;77 %	0
1 02 02 2.02 13	Pengelolaan Pelayanan Kesehatan bagi Penduduk pada Kondisi Kejadian Luar Biasa (KLB)	%RS&Pusk terakred; %Jemaah Haji mndpatkan pemeriksaan Kshtn; %pdd miskin mndptkn jamkes; %pdd mempnyi JKN; Cakupan Penanganan Kegawatdaruratan Kshtn; Ketercapaian SPM bid kesehatan; Cakupan Penemuan & Penanganan Pendrta DBD; Cakupan Desa/Kel UCI; %Kualitas Air Minum memnhi Syarat Kesehatan; %rumah, TTU,TPM memenuhi syarat keshtn; %	Layanan Pemantauan Harian Kasus Covid-19	Terpenuhinya upaya layanan kesehatan masyarakat dan upaya kesehatan perorangan	Kota Yogyakarta, Tegalarjo, Semua Kelurahan	87;100;100;100;100;100;100;100;100;100;100;90;96;100;476;77 %	365 hari	12 bulan		193,630,200	Dana Transfer Khusus - Dana Alokasi Khusus Non Fisik	%RS&Pusk terakred; %Jemaah Haji mndpatkan pemeriksaan Kshtn; %pdd miskin mndptkn jamkes; %pdd mempnyi JKN; Cakupan Penanganan Kegawatdaruratan Kshtn; Ketercapaian SPM bid kesehatan; Cakupan Penemuan & Penanganan Pendrta DBD; Cakupan Desa/Kel UCI; %Kualitas Air Minum memnhi Syarat Kesehatan; %rumah, TTU,TPM memenuhi syarat keshtn; %	87;100;100;100;100;100;100;100;100;100;100;90;96;100;476;77 %	0

**Program dan Kegiatan Perangkat Daerah  
Kota Yogyakarta  
Tahun 2022**

Unit Organisasi : 1.02.0.00.0.00.01.00 Dinas Kesehatan

Sub Unit Organisasi : 1.02.0.00.0.00.01.0015 UPT Puskesmas Tegalarjo

Kode	Urusan/ Bidang Urusan/ Program/ Kegiatan/ Sub Kegiatan	Indikator Kinerja			Rencana Tahun 2022						Catatan Penting	Prakiraan Maju Rencana Tahun 2023		
		Capaian Program	Keluaran Sub Kegiatan	Hasil Kegiatan	Lokasi Output Kegiatan	Target Capaian Kinerja			Pagu Indikatif (Rp.)	Sumber Dana		Target Capaian Kinerja		Kebutuhan Dana/ Pagu Indikatif (Rp.)
						Program	Keluaran Sub Kegiatan	Hasil Kegiatan				Tolok Ukur	Target	
		Institusi melksnkn UKK; Jml Wil yg melksnkn KTR; Cakupan Kel Siaga Aktif (Mandiri)										Institusi melksnkn UKK; Jml Wil yg melksnkn KTR; Cakupan Kel Siaga Aktif (Mandiri)		
1 02 02 2.02 15	Pengelolaan Pelayanan Kesehatan Gizi Masyarakat	%RS&Pusk terakred; %Jemaah Haji mndpatkan pemeriksaan Kshtn; %pdd miskin mndptkn jamkes; %pdd mempny JKN; Cakupan Penanganan Kegawatdaruratan Kshtn; Ketercapaian SPM bid kesehatan; Cakupan Penemuan & Penanganan Pendrta DBD; Cakupan Desa/Kel UCI; %Kualitas Air Minum memnhi Syarat Kesehatan; %rumah, TTU,TPM memenuhi syarat keshtn; % Institusi melksnkn UKK; Jml Wil yg melksnkn KTR; Cakupan Kel Siaga Aktif (Mandiri)	Layanan bagi Balita Gizi Kurang/buruk	Terpenuhinya upaya layanan kesehatan masyarakat dan upaya kesehatan perorangan	Kota Yogyakarta, Tegalarjo, Semua Kelurahan	87;100;100;100;100;100;100;100;100;100;100;90;96;100;476;77 %	200 Orang	12 bulan	89,762,000	Dana Transfer Khusus - Dana Alokasi Khusus Non Fisik		%RS&Pusk terakred; %Jemaah Haji mndpatkan pemeriksaan Kshtn; %pdd miskin mndptkn jamkes; %pdd mempny JKN; Cakupan Penanganan Kegawatdaruratan Kshtn; Ketercapaian SPM bid kesehatan; Cakupan Penemuan & Penanganan Pendrta DBD; Cakupan Desa/Kel UCI; %Kualitas Air Minum memnhi Syarat Kesehatan; %rumah, TTU,TPM memenuhi syarat keshtn; % Institusi melksnkn UKK; Jml Wil yg melksnkn KTR; Cakupan Kel Siaga Aktif (Mandiri)	87;100;100;100;100;100;100;100;100;100;100;90;96;100;476;77 %	0
1 02 02 2.02 16	Pengelolaan Pelayanan Kesehatan Kerja dan Olahraga	%RS&Pusk terakred; %Jemaah Haji mndpatkan pemeriksaan Kshtn; %pdd miskin mndptkn jamkes; %pdd mempny JKN; Cakupan Penanganan Kegawatdaruratan Kshtn; Ketercapaian SPM bid kesehatan; Cakupan Penemuan & Penanganan Pendrta DBD; Cakupan Desa/Kel UCI; %Kualitas Air Minum memnhi Syarat Kesehatan; %rumah, TTU,TPM memenuhi syarat keshtn; % Institusi melksnkn UKK; Jml Wil yg melksnkn KTR; Cakupan Kel Siaga Aktif (Mandiri)	Layanan Pemeriksaan Kebugaran Jasmani Bagi Pegawai Puskesmas	Terpenuhinya upaya layanan kesehatan masyarakat dan upaya kesehatan perorangan	Kota Yogyakarta, Tegalarjo, Semua Kelurahan	87;100;100;100;100;100;100;100;100;100;100;90;96;100;476;77 %	80 orang	12 bulan	0	Dana Transfer Khusus - Dana Alokasi Khusus Non Fisik		%RS&Pusk terakred; %Jemaah Haji mndpatkan pemeriksaan Kshtn; %pdd miskin mndptkn jamkes; %pdd mempny JKN; Cakupan Penanganan Kegawatdaruratan Kshtn; Ketercapaian SPM bid kesehatan; Cakupan Penemuan & Penanganan Pendrta DBD; Cakupan Desa/Kel UCI; %Kualitas Air Minum memnhi Syarat Kesehatan; %rumah, TTU,TPM memenuhi syarat keshtn; % Institusi melksnkn UKK; Jml Wil yg melksnkn KTR; Cakupan Kel Siaga Aktif (Mandiri)	87;100;100;100;100;100;100;100;100;100;100;90;96;100;476;77 %	0
1 02 02 2.02 17	Pengelolaan Pelayanan Kesehatan Lingkungan	%RS&Pusk terakred; %Jemaah Haji mndpatkan pemeriksaan Kshtn; %pdd miskin mndptkn jamkes; %pdd mempny JKN; Cakupan Penanganan Kegawatdaruratan Kshtn; Ketercapaian SPM bid kesehatan; Cakupan Penemuan & Penanganan Pendrta DBD; Cakupan Desa/Kel UCI; %Kualitas Air Minum memnhi Syarat Kesehatan; %rumah, TTU,TPM memenuhi syarat keshtn; % Institusi melksnkn UKK; Jml Wil yg melksnkn KTR; Cakupan Kel Siaga Aktif (Mandiri)	Layanan Inspeksi Sanitasi di Masyarakat	Terpenuhinya upaya layanan kesehatan masyarakat dan upaya kesehatan perorangan	Kota Yogyakarta, Tegalarjo, Semua Kelurahan	87;100;100;100;100;100;100;100;100;100;100;90;96;100;476;77 %	370 sampel	12 bulan	13,997,000	Dana Transfer Khusus - Dana Alokasi Khusus Non Fisik		%RS&Pusk terakred; %Jemaah Haji mndpatkan pemeriksaan Kshtn; %pdd miskin mndptkn jamkes; %pdd mempny JKN; Cakupan Penanganan Kegawatdaruratan Kshtn; Ketercapaian SPM bid kesehatan; Cakupan Penemuan & Penanganan Pendrta DBD; Cakupan Desa/Kel UCI; %Kualitas Air Minum memnhi Syarat Kesehatan; %rumah, TTU,TPM memenuhi syarat keshtn; % Institusi melksnkn UKK; Jml Wil yg melksnkn KTR; Cakupan Kel Siaga Aktif (Mandiri)	87;100;100;100;100;100;100;100;100;100;100;90;96;100;476;77 %	0
1 02 02 2.02 18	Pengelolaan Pelayanan Promosi Kesehatan	%RS&Pusk terakred; %Jemaah Haji mndpatkan pemeriksaan Kshtn; %pdd miskin mndptkn jamkes; %pdd mempny JKN;	Layanan Pembinaan Posyandu, Posbindu, dan UKBM lainnya	Terpenuhinya upaya layanan kesehatan masyarakat dan upaya kesehatan perorangan	Kota Yogyakarta, Tegalarjo, Semua	87;100;100;100;100;100;100;100;100;100;100;90;96;100;476;77 %	145 Lokasi	12 bulan	69,080,080	Dana Transfer Khusus - Dana Alokasi Khusus Non		%RS&Pusk terakred; %Jemaah Haji mndpatkan pemeriksaan Kshtn; %pdd miskin mndptkn jamkes; %pdd mempny JKN;	87;100;100;100;100;100;100;100;100;100;100;90;96;100;476;77 %	0

**Program dan Kegiatan Perangkat Daerah  
Kota Yogyakarta  
Tahun 2022**

Unit Organisasi : 1.02.0.00.0.00.01.00 Dinas Kesehatan  
Sub Unit Organisasi : 1.02.0.00.0.00.01.0015 UPT Puskesmas Tegalarjo

Kode	Urusan/ Bidang Urusan/ Program/ Kegiatan/ Sub Kegiatan	Indikator Kinerja			Rencana Tahun 2022						Catatan Penting	Prakiraan Maju Rencana Tahun 2023			
		Capaian Program	Keluaran Sub Kegiatan	Hasil Kegiatan	Lokasi Output Kegiatan	Target Capaian Kinerja			Pagu Indikatif (Rp.)	Sumber Dana		Target Capaian Kinerja		Kebutuhan Dana/ Pagu Indikatif (Rp.)	
						Program	Keluaran Sub Kegiatan	Hasil Kegiatan				Tolok Ukur	Target		
		Cakupan Penanganan Kegawatdaruratan Kshntn; Ketercapaian SPM bid kesehatan; Cakupan Penemuan & Penanganan Pendrta DBD; Cakupan Desa/Kel UCI; %Kualitas Air Minum memnhi Syarat Kesehatan; %rumah, TTU,TPM memenuhi syarat keshtn; % Institusi melksnkn UKK; Jml Wil yg melksnkn KTR; Cakupan Kel Siaga Aktif (Mandiri)			Kelurahan						Fisik		Cakupan Penanganan Kegawatdaruratan Kshntn; Ketercapaian SPM bid kesehatan; Cakupan Penemuan & Penanganan Pendrta DBD; Cakupan Desa/Kel UCI; %Kualitas Air Minum memnhi Syarat Kesehatan; %rumah, TTU,TPM memenuhi syarat keshtn; % Institusi melksnkn UKK; Jml Wil yg melksnkn KTR; Cakupan Kel Siaga Aktif (Mandiri)		
1 02 02 2.02 20	Pengelolaan Surveilans Kesehatan	%RS&Pusk terakred; %Jemaah Haji mndpatkan pemeriksaan Kshntn; %pdd miskin mndptkn jamkes; %pdd mempnyi JKN; Cakupan Penanganan Kegawatdaruratan Kshntn; Ketercapaian SPM bid kesehatan; Cakupan Penemuan & Penanganan Pendrta DBD; Cakupan Desa/Kel UCI; %Kualitas Air Minum memnhi Syarat Kesehatan; %rumah, TTU,TPM memenuhi syarat keshtn; % Institusi melksnkn UKK; Jml Wil yg melksnkn KTR; Cakupan Kel Siaga Aktif (Mandiri)	Layanan Surveilans di Masyarakat	Terpenuhinya upaya layanan kesehatan masyarakat dan upaya kesehatan perorangan	Kota Yogyakarta, Tegalarjo, Semua Kelurahan	87;100;100;100;100;100;100;100;90;96;100;476;77 %	52 Minggu	12 bulan			Dana Transfer Khusus - Dana Alokasi Khusus Non Fisik		%RS&Pusk terakred; %Jemaah Haji mndpatkan pemeriksaan Kshntn; %pdd miskin mndptkn jamkes; %pdd mempnyi JKN; Cakupan Penanganan Kegawatdaruratan Kshntn; Ketercapaian SPM bid kesehatan; Cakupan Penemuan & Penanganan Pendrta DBD; Cakupan Desa/Kel UCI; %Kualitas Air Minum memnhi Syarat Kesehatan; %rumah, TTU,TPM memenuhi syarat keshtn; % Institusi melksnkn UKK; Jml Wil yg melksnkn KTR; Cakupan Kel Siaga Aktif (Mandiri)	87;100;100;100;100;90;96;100;476;77 %	0
1 02 02 2.02 25	Pelayanan Kesehatan Penyakit Menular dan Tidak Menular	%RS&Pusk terakred; %Jemaah Haji mndpatkan pemeriksaan Kshntn; %pdd miskin mndptkn jamkes; %pdd mempnyi JKN; Cakupan Penanganan Kegawatdaruratan Kshntn; Ketercapaian SPM bid kesehatan; Cakupan Penemuan & Penanganan Pendrta DBD; Cakupan Desa/Kel UCI; %Kualitas Air Minum memnhi Syarat Kesehatan; %rumah, TTU,TPM memenuhi syarat keshtn; % Institusi melksnkn UKK; Jml Wil yg melksnkn KTR; Cakupan Kel Siaga Aktif (Mandiri)	Deteksi Dini Kasus Penyakit Menular dan Faktor Resiko Penyakit Tidak Menular	Terpenuhinya upaya layanan kesehatan masyarakat dan upaya kesehatan perorangan	Kota Yogyakarta, Tegalarjo, Semua Kelurahan	87;100;100;100;100;100;90;96;100;476;77 %	14616 kasus	12 bulan		34,805,000	Dana Transfer Khusus - Dana Alokasi Khusus Non Fisik		%RS&Pusk terakred; %Jemaah Haji mndpatkan pemeriksaan Kshntn; %pdd miskin mndptkn jamkes; %pdd mempnyi JKN; Cakupan Penanganan Kegawatdaruratan Kshntn; Ketercapaian SPM bid kesehatan; Cakupan Penemuan & Penanganan Pendrta DBD; Cakupan Desa/Kel UCI; %Kualitas Air Minum memnhi Syarat Kesehatan; %rumah, TTU,TPM memenuhi syarat keshtn; % Institusi melksnkn UKK; Jml Wil yg melksnkn KTR; Cakupan Kel Siaga Aktif (Mandiri)	87;100;100;100;100;90;96;100;476;77 %	0
1 02 02 2.02 33	Operasional Pelayanan Puskesmas	%RS&Pusk terakred; %Jemaah Haji mndpatkan pemeriksaan Kshntn; %pdd miskin mndptkn jamkes; %pdd mempnyi JKN; Cakupan Penanganan Kegawatdaruratan Kshntn; Ketercapaian SPM bid kesehatan; Cakupan Penemuan & Penanganan Pendrta DBD; Cakupan Desa/Kel UCI; %Kualitas Air	Penyelenggaraan Manajemen Puskesmas	Terpenuhinya upaya layanan kesehatan masyarakat dan upaya kesehatan perorangan	Kota Yogyakarta, Semua Kecamatan, Semua Kelurahan	87;100;100;100;100;100;90;96;100;476;77 %	12 bulan	12 bulan		38,430,000	PENDAPATAN ASLI DAERAH (PAD) Dana Transfer Khusus - Dana Alokasi Khusus Non Fisik		%RS&Pusk terakred; %Jemaah Haji mndpatkan pemeriksaan Kshntn; %pdd miskin mndptkn jamkes; %pdd mempnyi JKN; Cakupan Penanganan Kegawatdaruratan Kshntn; Ketercapaian SPM bid kesehatan; Cakupan Penemuan & Penanganan Pendrta DBD; Cakupan Desa/Kel UCI; %Kualitas Air	87;100;100;100;100;90;96;100;476;77 %	1,458,437,702

**Program dan Kegiatan Perangkat Daerah  
Kota Yogyakarta  
Tahun 2022**

Unit Organisasi : 1.02.0.00.0.00.01.00 Dinas Kesehatan

Sub Unit Organisasi : 1.02.0.00.0.00.01.0015 UPT Puskesmas Tegalrejo

Kode	Urusan/ Bidang Urusan/ Program/ Kegiatan/ Sub Kegiatan	Indikator Kinerja			Rencana Tahun 2022						Catatan Penting	Prakiraan Maju Rencana Tahun 2023		
		Capaian Program	Keluaran Sub Kegiatan	Hasil Kegiatan	Lokasi Output Kegiatan	Target Capaian Kinerja			Pagu Indikatif (Rp.)	Sumber Dana		Target Capaian Kinerja		Kebutuhan Dana/ Pagu Indikatif (Rp.)
						Program	Keluaran Sub Kegiatan	Hasil Kegiatan				Tolok Ukur	Target	
		Minum memnhi Syarat Kesehatan; %rumah, TTU,TPM memenuhi syarat keshtn; % Institusi melksnkn UKK; Jml Wil yg melksnkn KTR; Cakupan Kel Siaga Aktif (Mandiri)										Minum memnhi Syarat Kesehatan; %rumah, TTU,TPM memenuhi syarat keshtn; % Institusi melksnkn UKK; Jml Wil yg melksnkn KTR; Cakupan Kel Siaga Aktif (Mandiri)		
<b>1 02 03</b>	<b>PROGRAM PENINGKATAN KAPASITAS SUMBER DAYA MANUSIA KESEHATAN</b>								<b>788,448,654</b>				<b>0</b>	
<b>1 02 03 2.02</b>	<b>Perencanaan Kebutuhan dan Pendayagunaan Sumberdaya Manusia Kesehatan untuk UKP dan UKM di Wilayah Kabupaten/Kota</b>								<b>788,448,654</b>				<b>0</b>	
1 02 03 2.02 02	Pemenuhan Kebutuhan Sumber Daya Manusia Kesehatan sesuai Standar	Persentase Tenaga Kesehatan sesuai Kompetensi	Tersedianya Tenaga dengan Perjanjian Kerja	Terlaksananya pembinaan dan pengawasan Sumber Daya Manusia Kesehatan untuk UKM dan UKP tingkat Daerah Kabupaten/Kota	Kota Yogyakarta, Tegalrejo, Semua Kelurahan	96 %	24 orang	12 bulan	788,448,654	PENDAPATAN ASLI DAERAH (PAD) Dana Transfer Khusus - Dana Alokasi Khusus Non Fisik		Persentase Tenaga Kesehatan sesuai Kompetensi	96 %	0
<b>TOTAL</b>									<b>4,036,106,034</b>				<b>4,198,389,215</b>	

**Program dan Kegiatan Perangkat Daerah  
Kota Yogyakarta  
Tahun 2022**

Unit Organisasi : 1.02.0.00.0.00.01.00 Dinas Kesehatan  
Sub Unit Organisasi : 1.02.0.00.0.00.01.0016 UPT Puskesmas Umbulharjo I

Kode	Urusan/ Bidang Urusan/ Program/ Kegiatan/ Sub Kegiatan	Indikator Kinerja			Rencana Tahun 2022					Catatan Penting	Prakiraan Maju Rencana Tahun 2023						
		Capaian Program	Keluaran Sub Kegiatan	Hasil Kegiatan	Lokasi Output Kegiatan	Target Capaian Kinerja			Pagu Indikatif (Rp.)		Sumber Dana	Target Capaian Kinerja					
						Program	Keluaran Sub Kegiatan	Hasil Kegiatan				Tolok Ukur	Target	Kebutuhan Dana/ Pagu Indikatif (Rp.)			
1		<b>URUSAN PEMERINTAHAN WAJIB YANG BERKAITAN DENGAN PELAYANAN DASAR</b>															
1	02	<b>URUSAN PEMERINTAHAN BIDANG KESEHATAN</b>							3,636,541,197				3,786,837,432				
1	02	01	<b>PROGRAM PENUNJANG URUSAN PEMERINTAHAN DAERAH KABUPATEN/KOTA</b>							2,441,965,397			2,515,224,358				
1	02	01	2.10	<b>Peningkatan Pelayanan BLUD</b>						2,441,965,397			2,515,224,358				
1	02	01	2.10	01	Pelayanan dan Penunjang Pelayanan BLUD	Indeks kepuasan layanan keehatan puskesmas	Layanan Kesehatan di Puskesmas Umbulharjo I	Terpenuhinya upaya layanan keehatan masyarakat dan upaya kesehatan perorangan	Kota Yogyakarta, Semua Kecamatan, Semua Kelurahan	81 poin	12 bulan	12 bulan	2,441,965,397		Indeks kepuasan layanan keehatan puskesmas	81 poin	2,515,224,358
1	02	02	<b>PROGRAM PEMENUHAN UPAYA KESEHATAN PERORANGAN DAN UPAYA KESEHATAN MASYARAKAT</b>							616,485,974			1,271,613,074				
1	02	02	2.02	<b>Penyediaan Layanan Kesehatan untuk UKM dan UKP Rujukan Tingkat Daerah Kabupaten/Kota</b>						616,485,974			1,271,613,074				
1	02	02	2.02	01	Pengelolaan Pelayanan Kesehatan Ibu Hamil	%RS&Pusk terakred; %Jemaah Haji mndpatkan pemeriksaan Kshtn; %pdd miskin mndptkn jamkes; %pdd mempny JKN; Cakupan Penanganan Kegawatdaruratan Kshtn; Ketercapaian SPM bid keehatan; Cakupan Penemuan & Penanganan Pendrt DBD; Cakupan Desa/Kel UCI; %Kualitas Air Minum memnhi Syarat Kesehatan; %rumah, TTU,TPM memenuhi syarat keshtn; % Institusi melksnkn UKK; Jml Wil yg melksnkn KTR; Cakupan Kel Siaga Aktif (Mandiri)	Layanan bagi Ibu Hamil	Terpenuhinya upaya layanan keehatan masyarakat dan upaya kesehatan perorangan	Kota Yogyakarta, Umbulharjo, Semua Kelurahan	87;100;100;10 0;100;100;100; 100;90;96;100; 476;77 %	537 orang	12 bulan	64,220,000	Dana Transfer Khusus - Dana Alokasi Khusus Non Fisik	%RS&Pusk terakred; %Jemaah Haji mndpatkan pemeriksaan Kshtn; %pdd miskin mndptkn jamkes; %pdd mempny JKN; Cakupan Penanganan Kegawatdaruratan Kshtn; Ketercapaian SPM bid keehatan; Cakupan Penemuan & Penanganan Pendrt DBD; Cakupan Desa/Kel UCI; %Kualitas Air Minum memnhi Syarat Kesehatan; %rumah, TTU,TPM memenuhi syarat keshtn; % Institusi melksnkn UKK; Jml Wil yg melksnkn KTR; Cakupan Kel Siaga Aktif (Mandiri)	87;100;100;10 0;100;100;100; 100;90;96;100; 476;77 %	0
1	02	02	2.02	02	Pengelolaan Pelayanan Kesehatan Ibu Bersalin	%RS&Pusk terakred; %Jemaah Haji mndpatkan pemeriksaan Kshtn; %pdd miskin mndptkn jamkes; %pdd mempny JKN; Cakupan Penanganan Kegawatdaruratan Kshtn; Ketercapaian SPM bid keehatan; Cakupan Penemuan & Penanganan Pendrt DBD; Cakupan Desa/Kel UCI; %Kualitas Air Minum memnhi Syarat Kesehatan; %rumah, TTU,TPM memenuhi syarat keshtn; % Institusi melksnkn UKK; Jml Wil yg melksnkn KTR; Cakupan Kel Siaga Aktif (Mandiri)	Layanan bagi Ibu Bersalin	Terpenuhinya upaya layanan keehatan masyarakat dan upaya kesehatan perorangan	Kota Yogyakarta, Umbulharjo, Semua Kelurahan	87;100;100;10 0;100;100;100; 100;90;96;100; 476;77 %	513 orang	12 bulan	970,000	Dana Transfer Khusus - Dana Alokasi Khusus Non Fisik	%RS&Pusk terakred; %Jemaah Haji mndpatkan pemeriksaan Kshtn; %pdd miskin mndptkn jamkes; %pdd mempny JKN; Cakupan Penanganan Kegawatdaruratan Kshtn; Ketercapaian SPM bid keehatan; Cakupan Penemuan & Penanganan Pendrt DBD; Cakupan Desa/Kel UCI; %Kualitas Air Minum memnhi Syarat Kesehatan; %rumah, TTU,TPM memenuhi syarat keshtn; % Institusi melksnkn UKK; Jml Wil yg melksnkn KTR; Cakupan Kel Siaga Aktif (Mandiri)	87;100;100;10 0;100;100;100; 100;90;96;100; 476;77 %	0
1	02	02	2.02	03	Pengelolaan Pelayanan Kesehatan Bayi Baru Lahir	%RS&Pusk terakred; %Jemaah Haji mndpatkan pemeriksaan Kshtn; %pdd miskin mndptkn jamkes; %pdd mempny JKN; Cakupan Penanganan Kegawatdaruratan Kshtn; Ketercapaian SPM bid keehatan; Cakupan Penemuan & Penanganan Pendrt DBD; Cakupan	Layanan bagi Bayi Baru Lahir	Terpenuhinya upaya layanan keehatan masyarakat dan upaya kesehatan perorangan	Kota Yogyakarta, Umbulharjo, Semua Kelurahan	87;100;100;10 0;100;100;100; 100;90;96;100; 476;77 %	488 orang	12 bulan	0	Dana Transfer Khusus - Dana Alokasi Khusus Non Fisik	%RS&Pusk terakred; %Jemaah Haji mndpatkan pemeriksaan Kshtn; %pdd miskin mndptkn jamkes; %pdd mempny JKN; Cakupan Penanganan Kegawatdaruratan Kshtn; Ketercapaian SPM bid keehatan; Cakupan Penemuan & Penanganan Pendrt DBD; Cakupan	87;100;100;10 0;100;100;100; 100;90;96;100; 476;77 %	0

**Program dan Kegiatan Perangkat Daerah  
Kota Yogyakarta  
Tahun 2022**

Unit Organisasi : 1.02.0.00.0.00.01.00 Dinas Kesehatan  
Sub Unit Organisasi : 1.02.0.00.0.00.01.0016 UPT Puskesmas Umbulharjo I

Kode	Urusan/ Bidang Urusan/ Program/ Kegiatan/ Sub Kegiatan	Indikator Kinerja			Rencana Tahun 2022						Catatan Penting	Prakiraan Maju Rencana Tahun 2023		
		Capaian Program	Keluaran Sub Kegiatan	Hasil Kegiatan	Lokasi Output Kegiatan	Target Capaian Kinerja			Pagu Indikatif (Rp.)	Sumber Dana		Target Capaian Kinerja		Kebutuhan Dana/ Pagu Indikatif (Rp.)
						Program	Keluaran Sub Kegiatan	Hasil Kegiatan				Tolok Ukur	Target	
		Desa/Kel UCI; %Kualitas Air Minum memnhi Syarat Kesehatan; %rumah, TTU,TPM memenuhi syarat keshtn; % Institusi melksnkn UKK; Jml Wil yg melksnkn KTR; Cakupan Kel Siaga Aktif (Mandiri)										Desa/Kel UCI; %Kualitas Air Minum memnhi Syarat Kesehatan; %rumah, TTU,TPM memenuhi syarat keshtn; % Institusi melksnkn UKK; Jml Wil yg melksnkn KTR; Cakupan Kel Siaga Aktif (Mandiri)		
1 02 02 2.02 04	Pengelolaan Pelayanan Kesehatan Balita	%RS&Pusk terakred; %Jemaah Haji mndpatkan pemeriksaan Kshtn; %pdd miskin mndptkn jamkes; %pdd mempnyi JKN; Cakupan Penanganan Kegawatdaruratan Kshtn; Ketercapaian SPM bid kesehatan; Cakupan Penemuan & Penanganan Pendrta DBD; Cakupan Desa/Kel UCI; %Kualitas Air Minum memnhi Syarat Kesehatan; %rumah, TTU,TPM memenuhi syarat keshtn; % Institusi melksnkn UKK; Jml Wil yg melksnkn KTR; Cakupan Kel Siaga Aktif (Mandiri)	Layanan bagi Balita	Terpenuhinya upaya layanan kesehatan masyarakat dan upaya kesehatan perorangan	Kota Yogyakarta, Umbulharjo, Semua Kelurahan	87;100;100;100;100;100;100;100;96;100;476;77 %	488 orang	12 bulan		Dana Transfer Khusus - Dana Alokasi Khusus Non Fisik		%RS&Pusk terakred; %Jemaah Haji mndpatkan pemeriksaan Kshtn; %pdd miskin mndptkn jamkes; %pdd mempnyi JKN; Cakupan Penanganan Kegawatdaruratan Kshtn; Ketercapaian SPM bid kesehatan; Cakupan Penemuan & Penanganan Pendrta DBD; Cakupan Desa/Kel UCI; %Kualitas Air Minum memnhi Syarat Kesehatan; %rumah, TTU,TPM memenuhi syarat keshtn; % Institusi melksnkn UKK; Jml Wil yg melksnkn KTR; Cakupan Kel Siaga Aktif (Mandiri)	87;100;100;100;100;96;100;476;77 %	0
1 02 02 2.02 05	Pengelolaan Pelayanan Kesehatan pada Usia Pendidikan Dasar	%RS&Pusk terakred; %Jemaah Haji mndpatkan pemeriksaan Kshtn; %pdd miskin mndptkn jamkes; %pdd mempnyi JKN; Cakupan Penanganan Kegawatdaruratan Kshtn; Ketercapaian SPM bid kesehatan; Cakupan Penemuan & Penanganan Pendrta DBD; Cakupan Desa/Kel UCI; %Kualitas Air Minum memnhi Syarat Kesehatan; %rumah, TTU,TPM memenuhi syarat keshtn; % Institusi melksnkn UKK; Jml Wil yg melksnkn KTR; Cakupan Kel Siaga Aktif (Mandiri)	Layanan bagi Anak Usia Pendidikan Dasar	Terpenuhinya upaya layanan kesehatan masyarakat dan upaya kesehatan perorangan	Kota Yogyakarta, Umbulharjo, Semua Kelurahan	87;100;100;100;100;100;100;100;96;100;476;77 %	6858 orang	12 bulan	5,450,000	Dana Transfer Khusus - Dana Alokasi Khusus Non Fisik		%RS&Pusk terakred; %Jemaah Haji mndpatkan pemeriksaan Kshtn; %pdd miskin mndptkn jamkes; %pdd mempnyi JKN; Cakupan Penanganan Kegawatdaruratan Kshtn; Ketercapaian SPM bid kesehatan; Cakupan Penemuan & Penanganan Pendrta DBD; Cakupan Desa/Kel UCI; %Kualitas Air Minum memnhi Syarat Kesehatan; %rumah, TTU,TPM memenuhi syarat keshtn; % Institusi melksnkn UKK; Jml Wil yg melksnkn KTR; Cakupan Kel Siaga Aktif (Mandiri)	87;100;100;100;100;96;100;476;77 %	0
1 02 02 2.02 06	Pengelolaan Pelayanan Kesehatan pada Usia Produktif	%RS&Pusk terakred; %Jemaah Haji mndpatkan pemeriksaan Kshtn; %pdd miskin mndptkn jamkes; %pdd mempnyi JKN; Cakupan Penanganan Kegawatdaruratan Kshtn; Ketercapaian SPM bid kesehatan; Cakupan Penemuan & Penanganan Pendrta DBD; Cakupan Desa/Kel UCI; %Kualitas Air Minum memnhi Syarat Kesehatan; %rumah, TTU,TPM memenuhi syarat keshtn; % Institusi melksnkn UKK; Jml Wil yg melksnkn KTR; Cakupan Kel Siaga Aktif (Mandiri)	Layanan bagi Usia Produktif	Terpenuhinya upaya layanan kesehatan masyarakat dan upaya kesehatan perorangan	Kota Yogyakarta, Umbulharjo, Semua Kelurahan	87;100;100;100;100;100;100;100;96;100;476;77 %	17921 orang	12 bulan	180,000	Dana Transfer Khusus - Dana Alokasi Khusus Non Fisik		%RS&Pusk terakred; %Jemaah Haji mndpatkan pemeriksaan Kshtn; %pdd miskin mndptkn jamkes; %pdd mempnyi JKN; Cakupan Penanganan Kegawatdaruratan Kshtn; Ketercapaian SPM bid kesehatan; Cakupan Penemuan & Penanganan Pendrta DBD; Cakupan Desa/Kel UCI; %Kualitas Air Minum memnhi Syarat Kesehatan; %rumah, TTU,TPM memenuhi syarat keshtn; % Institusi melksnkn UKK; Jml Wil yg melksnkn KTR; Cakupan Kel Siaga Aktif (Mandiri)	87;100;100;100;100;96;100;476;77 %	0



**Program dan Kegiatan Perangkat Daerah  
Kota Yogyakarta  
Tahun 2022**

Unit Organisasi : 1.02.0.00.0.00.01.00 Dinas Kesehatan  
Sub Unit Organisasi : 1.02.0.00.0.00.01.0016 UPT Puskesmas Umbulharjo I

Kode	Urusan/ Bidang Urusan/ Program/ Kegiatan/ Sub Kegiatan	Indikator Kinerja			Rencana Tahun 2022						Catatan Penting	Prakiraan Maju Rencana Tahun 2023		
		Capaian Program	Keluaran Sub Kegiatan	Hasil Kegiatan	Lokasi Output Kegiatan	Target Capaian Kinerja			Pagu Indikatif (Rp.)	Sumber Dana		Target Capaian Kinerja		Kebutuhan Dana/ Pagu Indikatif (Rp.)
						Program	Keluaran Sub Kegiatan	Hasil Kegiatan				Tolok Ukur	Target	
1 02 02 2.02 07	Pengelolaan Pelayanan Kesehatan pada Usia Lanjut	%RS&Pusk terakred; %Jemaah Haji mndpatkan pemeriksaan Kshtn; %pdd miskin mndptkn jamkes; %pdd mempny JKN; Cakupan Penanganan Kegawatdaruratan Kshtn; Ketercapaian SPM bid kesehatan; Cakupan Penemuan & Penanganan Pendrta DBD; Cakupan Desa/Kel UCI; %Kualitas Air Minum memnhi Syarat Kesehatan; %rumah, TTU,TPM memenuhi syarat keshtn; % Institusi melksnkn UKK; Jml Wil yg melksnkn KTR; Cakupan Kel Siaga Aktif (Mandiri)	Layanan bagi Usia Lanjut	Terpenuhinya upaya layanan kesehatan masyarakat dan upaya kesehatan perorangan	Kota Yogyakarta, Umbulharjo, Semua Kelurahan	87;100;100;100;100;100;100;100;100;100;100;90;96;100;476;77 %	1793 Orang	12 bulan	9,640,000	Dana Transfer Khusus - Dana Alokasi Khusus Non Fisik	%RS&Pusk terakred; %Jemaah Haji mndpatkan pemeriksaan Kshtn; %pdd miskin mndptkn jamkes; %pdd mempny JKN; Cakupan Penanganan Kegawatdaruratan Kshtn; Ketercapaian SPM bid kesehatan; Cakupan Penemuan & Penanganan Pendrta DBD; Cakupan Desa/Kel UCI; %Kualitas Air Minum memnhi Syarat Kesehatan; %rumah, TTU,TPM memenuhi syarat keshtn; % Institusi melksnkn UKK; Jml Wil yg melksnkn KTR; Cakupan Kel Siaga Aktif (Mandiri)	87;100;100;100;100;100;100;100;100;100;100;90;96;100;476;77 %	0	
1 02 02 2.02 08	Pengelolaan Pelayanan Kesehatan Penderita Hipertensi	%RS&Pusk terakred; %Jemaah Haji mndpatkan pemeriksaan Kshtn; %pdd miskin mndptkn jamkes; %pdd mempny JKN; Cakupan Penanganan Kegawatdaruratan Kshtn; Ketercapaian SPM bid kesehatan; Cakupan Penemuan & Penanganan Pendrta DBD; Cakupan Desa/Kel UCI; %Kualitas Air Minum memnhi Syarat Kesehatan; %rumah, TTU,TPM memenuhi syarat keshtn; % Institusi melksnkn UKK; Jml Wil yg melksnkn KTR; Cakupan Kel Siaga Aktif (Mandiri)	Layanan bagi Penderita Hipertensi	Terpenuhinya upaya layanan kesehatan masyarakat dan upaya kesehatan perorangan	Kota Yogyakarta, Umbulharjo, Semua Kelurahan	87;100;100;100;100;100;100;100;100;100;100;90;96;100;476;77 %	3480 Orang	12 bulan	0	Dana Transfer Khusus - Dana Alokasi Khusus Non Fisik	%RS&Pusk terakred; %Jemaah Haji mndpatkan pemeriksaan Kshtn; %pdd miskin mndptkn jamkes; %pdd mempny JKN; Cakupan Penanganan Kegawatdaruratan Kshtn; Ketercapaian SPM bid kesehatan; Cakupan Penemuan & Penanganan Pendrta DBD; Cakupan Desa/Kel UCI; %Kualitas Air Minum memnhi Syarat Kesehatan; %rumah, TTU,TPM memenuhi syarat keshtn; % Institusi melksnkn UKK; Jml Wil yg melksnkn KTR; Cakupan Kel Siaga Aktif (Mandiri)	87;100;100;100;100;100;100;100;100;100;100;90;96;100;476;77 %	0	
1 02 02 2.02 09	Pengelolaan Pelayanan Kesehatan Penderita Diabetes Melitus	%RS&Pusk terakred; %Jemaah Haji mndpatkan pemeriksaan Kshtn; %pdd miskin mndptkn jamkes; %pdd mempny JKN; Cakupan Penanganan Kegawatdaruratan Kshtn; Ketercapaian SPM bid kesehatan; Cakupan Penemuan & Penanganan Pendrta DBD; Cakupan Desa/Kel UCI; %Kualitas Air Minum memnhi Syarat Kesehatan; %rumah, TTU,TPM memenuhi syarat keshtn; % Institusi melksnkn UKK; Jml Wil yg melksnkn KTR; Cakupan Kel Siaga Aktif (Mandiri)	Layanan bagi Penderita Diabetes Melitus	Terpenuhinya upaya layanan kesehatan masyarakat dan upaya kesehatan perorangan	Kota Yogyakarta, Umbulharjo, Semua Kelurahan	87;100;100;100;100;100;100;100;100;100;100;90;96;100;476;77 %	1677 Orang	12 bulan	0	Dana Transfer Khusus - Dana Alokasi Khusus Non Fisik	%RS&Pusk terakred; %Jemaah Haji mndpatkan pemeriksaan Kshtn; %pdd miskin mndptkn jamkes; %pdd mempny JKN; Cakupan Penanganan Kegawatdaruratan Kshtn; Ketercapaian SPM bid kesehatan; Cakupan Penemuan & Penanganan Pendrta DBD; Cakupan Desa/Kel UCI; %Kualitas Air Minum memnhi Syarat Kesehatan; %rumah, TTU,TPM memenuhi syarat keshtn; % Institusi melksnkn UKK; Jml Wil yg melksnkn KTR; Cakupan Kel Siaga Aktif (Mandiri)	87;100;100;100;100;100;100;100;100;100;100;90;96;100;476;77 %	0	
1 02 02 2.02 10	Pengelolaan Pelayanan Kesehatan Orang dengan Gangguan Jiwa Berat	%RS&Pusk terakred; %Jemaah Haji mndpatkan pemeriksaan Kshtn; %pdd miskin mndptkn jamkes; %pdd mempny JKN; Cakupan Penanganan Kegawatdaruratan Kshtn; Ketercapaian SPM bid	Layanan bagi Orang Dengan Gangguan Jiwa Berat	Terpenuhinya upaya layanan kesehatan masyarakat dan upaya kesehatan perorangan	Kota Yogyakarta, Umbulharjo, Semua Kelurahan	87;100;100;100;100;100;100;100;100;100;100;90;96;100;476;77 %	118 Orang	12 bulan	0	Dana Transfer Khusus - Dana Alokasi Khusus Non Fisik	%RS&Pusk terakred; %Jemaah Haji mndpatkan pemeriksaan Kshtn; %pdd miskin mndptkn jamkes; %pdd mempny JKN; Cakupan Penanganan Kegawatdaruratan Kshtn; Ketercapaian SPM bid	87;100;100;100;100;100;100;100;100;100;100;90;96;100;476;77 %	0	

**Program dan Kegiatan Perangkat Daerah  
Kota Yogyakarta  
Tahun 2022**

Unit Organisasi : 1.02.0.00.0.00.01.00 Dinas Kesehatan  
Sub Unit Organisasi : 1.02.0.00.0.00.01.0016 UPT Puskesmas Umbulharjo I

Kode	Urusan/ Bidang Urusan/ Program/ Kegiatan/ Sub Kegiatan	Indikator Kinerja			Rencana Tahun 2022						Catatan Penting	Prakiraan Maju Rencana Tahun 2023		
		Capaian Program	Keluaran Sub Kegiatan	Hasil Kegiatan	Lokasi Output Kegiatan	Target Capaian Kinerja			Pagu Indikatif (Rp.)	Sumber Dana		Target Capaian Kinerja		Kebutuhan Dana/ Pagu Indikatif (Rp.)
						Program	Keluaran Sub Kegiatan	Hasil Kegiatan				Tolok Ukur	Target	
		kesehatan; Cakupan Penemuan & Penanganan Pendrta DBD; Cakupan Desa/Kel UCI; %Kualitas Air Minum memnhi Syarat Kesehatan; %rumah, TTU,TPM memenuhi syarat keshtn; % Institusi melksnkn UKK; Jml Wil yg melksnkn KTR; Cakupan Kel Siaga Aktif (Mandiri)										kesehatan; Cakupan Penemuan & Penanganan Pendrta DBD; Cakupan Desa/Kel UCI; %Kualitas Air Minum memnhi Syarat Kesehatan; %rumah, TTU,TPM memenuhi syarat keshtn; % Institusi melksnkn UKK; Jml Wil yg melksnkn KTR; Cakupan Kel Siaga Aktif (Mandiri)		
1 02 02 2.02 11	Pengelolaan Pelayanan Kesehatan Orang Terduga Tuberkulosis	%RS&Pusk terakred; %Jemaah Haji mndpatkan pemeriksaan Kshtn; %pdd miskin mndptkn jamkes; %pdd mempnyi JKN; Cakupan Penanganan Kegawatdaruratan Kshtn; Ketercapaian SPM bid kesehatan; Cakupan Penemuan & Penanganan Pendrta DBD; Cakupan Desa/Kel UCI; %Kualitas Air Minum memnhi Syarat Kesehatan; %rumah, TTU,TPM memenuhi syarat keshtn; % Institusi melksnkn UKK; Jml Wil yg melksnkn KTR; Cakupan Kel Siaga Aktif (Mandiri)	Layanan bagi Orang Terduga Tuberkulosis	Terpenuhinya upaya layanan kesehatan masyarakat dan upaya kesehatan perorangan	Kota Yogyakarta, Umbulharjo, Semua Kelurahan	87;100;100;100;100;100;100;100;100;100;96;100;476;77 %	1 Orang	12 bulan		Dana Transfer Khusus - Dana Alokasi Khusus Non Fisik		%RS&Pusk terakred; %Jemaah Haji mndpatkan pemeriksaan Kshtn; %pdd miskin mndptkn jamkes; %pdd mempnyi JKN; Cakupan Penanganan Kegawatdaruratan Kshtn; Ketercapaian SPM bid kesehatan; Cakupan Penemuan & Penanganan Pendrta DBD; Cakupan Desa/Kel UCI; %Kualitas Air Minum memnhi Syarat Kesehatan; %rumah, TTU,TPM memenuhi syarat keshtn; % Institusi melksnkn UKK; Jml Wil yg melksnkn KTR; Cakupan Kel Siaga Aktif (Mandiri)	87;100;100;100;100;100;100;100;100;100;96;100;476;77 %	0
1 02 02 2.02 12	Pengelolaan Pelayanan Kesehatan Orang dengan Risiko Terinfeksi HIV	%RS&Pusk terakred; %Jemaah Haji mndpatkan pemeriksaan Kshtn; %pdd miskin mndptkn jamkes; %pdd mempnyi JKN; Cakupan Penanganan Kegawatdaruratan Kshtn; Ketercapaian SPM bid kesehatan; Cakupan Penemuan & Penanganan Pendrta DBD; Cakupan Desa/Kel UCI; %Kualitas Air Minum memnhi Syarat Kesehatan; %rumah, TTU,TPM memenuhi syarat keshtn; % Institusi melksnkn UKK; Jml Wil yg melksnkn KTR; Cakupan Kel Siaga Aktif (Mandiri)	Layanan bagi Orang Dengan Risiko Terinfeksi HIV	Terpenuhinya upaya layanan kesehatan masyarakat dan upaya kesehatan perorangan	Kota Yogyakarta, Umbulharjo, Semua Kelurahan	87;100;100;100;100;100;100;100;100;100;96;100;476;77 %	1 Orang	12 bulan		Dana Transfer Khusus - Dana Alokasi Khusus Non Fisik		%RS&Pusk terakred; %Jemaah Haji mndpatkan pemeriksaan Kshtn; %pdd miskin mndptkn jamkes; %pdd mempnyi JKN; Cakupan Penanganan Kegawatdaruratan Kshtn; Ketercapaian SPM bid kesehatan; Cakupan Penemuan & Penanganan Pendrta DBD; Cakupan Desa/Kel UCI; %Kualitas Air Minum memnhi Syarat Kesehatan; %rumah, TTU,TPM memenuhi syarat keshtn; % Institusi melksnkn UKK; Jml Wil yg melksnkn KTR; Cakupan Kel Siaga Aktif (Mandiri)	87;100;100;100;100;100;100;100;100;100;96;100;476;77 %	0
1 02 02 2.02 13	Pengelolaan Pelayanan Kesehatan bagi Penduduk pada Kondisi Kejadian Luar Biasa (KLB)	%RS&Pusk terakred; %Jemaah Haji mndpatkan pemeriksaan Kshtn; %pdd miskin mndptkn jamkes; %pdd mempnyi JKN; Cakupan Penanganan Kegawatdaruratan Kshtn; Ketercapaian SPM bid kesehatan; Cakupan Penemuan & Penanganan Pendrta DBD; Cakupan Desa/Kel UCI; %Kualitas Air Minum memnhi Syarat Kesehatan; %rumah, TTU,TPM memenuhi syarat keshtn; %	Layanan Pemantauan Harian Kasus Covid-19	Terpenuhinya upaya layanan kesehatan masyarakat dan upaya kesehatan perorangan	Kota Yogyakarta, Umbulharjo, Semua Kelurahan	87;100;100;100;100;100;100;100;100;100;96;100;476;77 %	365 hari	12 bulan	119,040,000	Dana Transfer Khusus - Dana Alokasi Khusus Non Fisik		%RS&Pusk terakred; %Jemaah Haji mndpatkan pemeriksaan Kshtn; %pdd miskin mndptkn jamkes; %pdd mempnyi JKN; Cakupan Penanganan Kegawatdaruratan Kshtn; Ketercapaian SPM bid kesehatan; Cakupan Penemuan & Penanganan Pendrta DBD; Cakupan Desa/Kel UCI; %Kualitas Air Minum memnhi Syarat Kesehatan; %rumah, TTU,TPM memenuhi syarat keshtn; %	87;100;100;100;100;100;100;100;100;100;96;100;476;77 %	0

**Program dan Kegiatan Perangkat Daerah  
Kota Yogyakarta  
Tahun 2022**

Unit Organisasi : 1.02.0.00.0.00.01.00 Dinas Kesehatan  
Sub Unit Organisasi : 1.02.0.00.0.00.01.0016 UPT Puskesmas Umbulharjo I

Kode	Urusan/ Bidang Urusan/ Program/ Kegiatan/ Sub Kegiatan	Indikator Kinerja			Rencana Tahun 2022						Catatan Penting	Prakiraan Maju Rencana Tahun 2023			
		Capaian Program	Keluaran Sub Kegiatan	Hasil Kegiatan	Lokasi Output Kegiatan	Target Capaian Kinerja			Pagu Indikatif (Rp.)	Sumber Dana		Target Capaian Kinerja		Kebutuhan Dana/ Pagu Indikatif (Rp.)	
						Program	Keluaran Sub Kegiatan	Hasil Kegiatan				Tolok Ukur	Target		
1 02 02 2.02 15	Pengelolaan Pelayanan Kesehatan Gizi Masyarakat	Institusi melksnkn UKK; Jml Wil yg melksnkn KTR; Cakupan Kel Siaga Aktif (Mandiri)											Institusi melksnkn UKK; Jml Wil yg melksnkn KTR; Cakupan Kel Siaga Aktif (Mandiri)		
1 02 02 2.02 15	Pengelolaan Pelayanan Kesehatan Gizi Masyarakat	%RS&Pusk terakred; %Jemaah Haji mndpatkan pemeriksaan Kshntn; %pdd miskin mndptkn jamkes; %pdd mempny JKN; Cakupan Penanganan Kegawatdaruratan Kshntn; Ketercapaian SPM bid kesehatan; Cakupan Penemuan & Penanganan Pendrta DBD; Cakupan Desa/Kel UCI; %Kualitas Air Minum memnhi Syarat Kesehatan; %rumah, TTU,TPM memenuhi syarat keshtn; % Institusi melksnkn UKK; Jml Wil yg melksnkn KTR; Cakupan Kel Siaga Aktif (Mandiri)	Layanan bagi Balita Gizi Kurang/buruk	Terpenuhinya upaya layanan kesehatan masyarakat dan upaya kesehatan perorangan	Kota Yogyakarta, Umbulharjo, Semua Kelurahan	87;100;100;100;100;100;100;100;100;100;100;90;96;100;476;77 %	203 Orang	12 bulan	186,893,000	Dana Transfer Khusus - Dana Alokasi Khusus Non Fisik		%RS&Pusk terakred; %Jemaah Haji mndpatkan pemeriksaan Kshntn; %pdd miskin mndptkn jamkes; %pdd mempny JKN; Cakupan Penanganan Kegawatdaruratan Kshntn; Ketercapaian SPM bid kesehatan; Cakupan Penemuan & Penanganan Pendrta DBD; Cakupan Desa/Kel UCI; %Kualitas Air Minum memnhi Syarat Kesehatan; %rumah, TTU,TPM memenuhi syarat keshtn; % Institusi melksnkn UKK; Jml Wil yg melksnkn KTR; Cakupan Kel Siaga Aktif (Mandiri)	87;100;100;100;100;100;100;100;100;100;100;90;96;100;476;77 %		0
1 02 02 2.02 16	Pengelolaan Pelayanan Kesehatan Kerja dan Olahraga	%RS&Pusk terakred; %Jemaah Haji mndpatkan pemeriksaan Kshntn; %pdd miskin mndptkn jamkes; %pdd mempny JKN; Cakupan Penanganan Kegawatdaruratan Kshntn; Ketercapaian SPM bid kesehatan; Cakupan Penemuan & Penanganan Pendrta DBD; Cakupan Desa/Kel UCI; %Kualitas Air Minum memnhi Syarat Kesehatan; %rumah, TTU,TPM memenuhi syarat keshtn; % Institusi melksnkn UKK; Jml Wil yg melksnkn KTR; Cakupan Kel Siaga Aktif (Mandiri)	Layanan Pemeriksaan Kebugaran Jasmani Bagi Pegawai Puskesmas	Terpenuhinya upaya layanan kesehatan masyarakat dan upaya kesehatan perorangan	Kota Yogyakarta, Umbulharjo, Semua Kelurahan	87;100;100;100;100;100;100;100;100;100;100;90;96;100;476;77 %	80 orang	12 bulan	905,000	Dana Transfer Khusus - Dana Alokasi Khusus Non Fisik		%RS&Pusk terakred; %Jemaah Haji mndpatkan pemeriksaan Kshntn; %pdd miskin mndptkn jamkes; %pdd mempny JKN; Cakupan Penanganan Kegawatdaruratan Kshntn; Ketercapaian SPM bid kesehatan; Cakupan Penemuan & Penanganan Pendrta DBD; Cakupan Desa/Kel UCI; %Kualitas Air Minum memnhi Syarat Kesehatan; %rumah, TTU,TPM memenuhi syarat keshtn; % Institusi melksnkn UKK; Jml Wil yg melksnkn KTR; Cakupan Kel Siaga Aktif (Mandiri)	87;100;100;100;100;100;100;100;100;100;100;90;96;100;476;77 %		0
1 02 02 2.02 17	Pengelolaan Pelayanan Kesehatan Lingkungan	%RS&Pusk terakred; %Jemaah Haji mndpatkan pemeriksaan Kshntn; %pdd miskin mndptkn jamkes; %pdd mempny JKN; Cakupan Penanganan Kegawatdaruratan Kshntn; Ketercapaian SPM bid kesehatan; Cakupan Penemuan & Penanganan Pendrta DBD; Cakupan Desa/Kel UCI; %Kualitas Air Minum memnhi Syarat Kesehatan; %rumah, TTU,TPM memenuhi syarat keshtn; % Institusi melksnkn UKK; Jml Wil yg melksnkn KTR; Cakupan Kel Siaga Aktif (Mandiri)	Layanan Inspeksi Sanitasi di Masyarakat	Terpenuhinya upaya layanan kesehatan masyarakat dan upaya kesehatan perorangan		87;100;100;100;100;100;100;100;100;100;100;90;96;100;476;77 %	170 sampel	12 bulan	41,372,974	Dana Transfer Khusus - Dana Alokasi Khusus Non Fisik		%RS&Pusk terakred; %Jemaah Haji mndpatkan pemeriksaan Kshntn; %pdd miskin mndptkn jamkes; %pdd mempny JKN; Cakupan Penanganan Kegawatdaruratan Kshntn; Ketercapaian SPM bid kesehatan; Cakupan Penemuan & Penanganan Pendrta DBD; Cakupan Desa/Kel UCI; %Kualitas Air Minum memnhi Syarat Kesehatan; %rumah, TTU,TPM memenuhi syarat keshtn; % Institusi melksnkn UKK; Jml Wil yg melksnkn KTR; Cakupan Kel Siaga Aktif (Mandiri)	87;100;100;100;100;100;100;100;100;100;100;90;96;100;476;77 %		0
1 02 02 2.02 18	Pengelolaan Pelayanan Promosi Kesehatan	%RS&Pusk terakred; %Jemaah Haji mndpatkan pemeriksaan Kshntn; %pdd miskin mndptkn jamkes; %pdd mempny JKN;	Layanan Pembinaan Posyandu, Posbindu, dan UKBM lainnya	Terpenuhinya upaya layanan kesehatan masyarakat dan upaya kesehatan perorangan	Kota Yogyakarta, Umbulharjo, Semua	87;100;100;100;100;100;100;100;100;100;100;90;96;100;476;77 %	98 Lokasi	12 bulan	5,050,000	Dana Transfer Khusus - Dana Alokasi Khusus Non Fisik		%RS&Pusk terakred; %Jemaah Haji mndpatkan pemeriksaan Kshntn; %pdd miskin mndptkn jamkes; %pdd mempny JKN;	87;100;100;100;100;100;100;100;100;100;100;90;96;100;476;77 %		0

**Program dan Kegiatan Perangkat Daerah  
Kota Yogyakarta  
Tahun 2022**

Unit Organisasi : 1.02.0.00.0.00.01.00 Dinas Kesehatan

Sub Unit Organisasi : 1.02.0.00.0.00.01.0016 UPT Puskesmas Umbulharjo I

Kode	Urusan/ Bidang Urusan/ Program/ Kegiatan/ Sub Kegiatan	Indikator Kinerja			Rencana Tahun 2022						Catatan Penting	Prakiraan Maju Rencana Tahun 2023			
		Capaian Program	Keluaran Sub Kegiatan	Hasil Kegiatan	Lokasi Output Kegiatan	Target Capaian Kinerja			Pagu Indikatif (Rp.)	Sumber Dana		Target Capaian Kinerja		Kebutuhan Dana/ Pagu Indikatif (Rp.)	
						Program	Keluaran Sub Kegiatan	Hasil Kegiatan				Tolok Ukur	Target		
		Cakupan Penanganan Kegawatdaruratan Kshntn; Ketercapaian SPM bid kesehatan; Cakupan Penemuan & Penanganan Pendrta DBD; Cakupan Desa/Kel UCI; %Kualitas Air Minum memnhi Syarat Kesehatan; %rumah, TTU,TPM memenuhi syarat keshtn; % Institusi melksnkn UKK; Jml Wil yg melksnkn KTR; Cakupan Kel Siaga Aktif (Mandiri)			Kelurahan						Fisik		Cakupan Penanganan Kegawatdaruratan Kshntn; Ketercapaian SPM bid kesehatan; Cakupan Penemuan & Penanganan Pendrta DBD; Cakupan Desa/Kel UCI; %Kualitas Air Minum memnhi Syarat Kesehatan; %rumah, TTU,TPM memenuhi syarat keshtn; % Institusi melksnkn UKK; Jml Wil yg melksnkn KTR; Cakupan Kel Siaga Aktif (Mandiri)		
1 02 02 2.02 20	Pengelolaan Surveilans Kesehatan	%RS&Pusk terakred; %Jemaah Haji mndpatkan pemeriksaan Kshntn; %pdd miskin mndptkn jamkes; %pdd mempnyi JKN; Cakupan Penanganan Kegawatdaruratan Kshntn; Ketercapaian SPM bid kesehatan; Cakupan Penemuan & Penanganan Pendrta DBD; Cakupan Desa/Kel UCI; %Kualitas Air Minum memnhi Syarat Kesehatan; %rumah, TTU,TPM memenuhi syarat keshtn; % Institusi melksnkn UKK; Jml Wil yg melksnkn KTR; Cakupan Kel Siaga Aktif (Mandiri)	Layanan Surveilans di Masyarakat	Terpenuhinya upaya layanan kesehatan masyarakat dan upaya kesehatan perorangan	Kota Yogyakarta, Umbulharjo, Semua Kelurahan	87;100;100;100;100;100;100;100;90;96;100;476;77 %	52 Minggu	12 bulan			Dana Transfer Khusus - Dana Alokasi Khusus Non Fisik		%RS&Pusk terakred; %Jemaah Haji mndpatkan pemeriksaan Kshntn; %pdd miskin mndptkn jamkes; %pdd mempnyi JKN; Cakupan Penanganan Kegawatdaruratan Kshntn; Ketercapaian SPM bid kesehatan; Cakupan Penemuan & Penanganan Pendrta DBD; Cakupan Desa/Kel UCI; %Kualitas Air Minum memnhi Syarat Kesehatan; %rumah, TTU,TPM memenuhi syarat keshtn; % Institusi melksnkn UKK; Jml Wil yg melksnkn KTR; Cakupan Kel Siaga Aktif (Mandiri)	87;100;100;100;100;100;100;100;90;96;100;476;77 %	0
1 02 02 2.02 25	Pelayanan Kesehatan Penyakit Menular dan Tidak Menular	%RS&Pusk terakred; %Jemaah Haji mndpatkan pemeriksaan Kshntn; %pdd miskin mndptkn jamkes; %pdd mempnyi JKN; Cakupan Penanganan Kegawatdaruratan Kshntn; Ketercapaian SPM bid kesehatan; Cakupan Penemuan & Penanganan Pendrta DBD; Cakupan Desa/Kel UCI; %Kualitas Air Minum memnhi Syarat Kesehatan; %rumah, TTU,TPM memenuhi syarat keshtn; % Institusi melksnkn UKK; Jml Wil yg melksnkn KTR; Cakupan Kel Siaga Aktif (Mandiri)	Deteksi Dini Kasus Penyakit Menular dan Faktor Resiko Penyakit Tidak Menular	Terpenuhinya upaya layanan kesehatan masyarakat dan upaya kesehatan perorangan	Kota Yogyakarta, Umbulharjo, Semua Kelurahan	87;100;100;100;100;100;100;100;90;96;100;476;77 %	37200 kasus	12 bulan	14,615,000		Dana Transfer Khusus - Dana Alokasi Khusus Non Fisik		%RS&Pusk terakred; %Jemaah Haji mndpatkan pemeriksaan Kshntn; %pdd miskin mndptkn jamkes; %pdd mempnyi JKN; Cakupan Penanganan Kegawatdaruratan Kshntn; Ketercapaian SPM bid kesehatan; Cakupan Penemuan & Penanganan Pendrta DBD; Cakupan Desa/Kel UCI; %Kualitas Air Minum memnhi Syarat Kesehatan; %rumah, TTU,TPM memenuhi syarat keshtn; % Institusi melksnkn UKK; Jml Wil yg melksnkn KTR; Cakupan Kel Siaga Aktif (Mandiri)	87;100;100;100;100;100;100;100;90;96;100;476;77 %	0
1 02 02 2.02 33	Operasional Pelayanan Puskesmas	%RS&Pusk terakred; %Jemaah Haji mndpatkan pemeriksaan Kshntn; %pdd miskin mndptkn jamkes; %pdd mempnyi JKN; Cakupan Penanganan Kegawatdaruratan Kshntn; Ketercapaian SPM bid kesehatan; Cakupan Penemuan & Penanganan Pendrta DBD; Cakupan Desa/Kel UCI; %Kualitas Air	Penyelenggaraan Manajemen Puskesmas	Terpenuhinya upaya layanan kesehatan masyarakat dan upaya kesehatan perorangan	Kota Yogyakarta, Semua Kecamatan, Semua Kelurahan	87;100;100;100;100;100;100;100;90;96;100;476;77 %	12 bulan	12 bulan	168,150,000		PENDAPATAN ASLI DAERAH (PAD) Dana Transfer Khusus - Dana Alokasi Khusus Non Fisik		%RS&Pusk terakred; %Jemaah Haji mndpatkan pemeriksaan Kshntn; %pdd miskin mndptkn jamkes; %pdd mempnyi JKN; Cakupan Penanganan Kegawatdaruratan Kshntn; Ketercapaian SPM bid kesehatan; Cakupan Penemuan & Penanganan Pendrta DBD; Cakupan Desa/Kel UCI; %Kualitas Air	87;100;100;100;100;100;100;100;90;96;100;476;77 %	1,271,613,074

**Program dan Kegiatan Perangkat Daerah  
Kota Yogyakarta  
Tahun 2022**

Unit Organisasi : 1.02.0.00.0.00.01.00 Dinas Kesehatan  
Sub Unit Organisasi : 1.02.0.00.0.00.01.0016 UPT Puskesmas Umbulharjo I

Kode	Urusan/ Bidang Urusan/ Program/ Kegiatan/ Sub Kegiatan	Indikator Kinerja			Rencana Tahun 2022						Catatan Penting	Prakiraan Maju Rencana Tahun 2023		
		Capaian Program	Keluaran Sub Kegiatan	Hasil Kegiatan	Lokasi Output Kegiatan	Target Capaian Kinerja			Pagu Indikatif (Rp.)	Sumber Dana		Target Capaian Kinerja		Kebutuhan Dana/ Pagu Indikatif (Rp.)
						Program	Keluaran Sub Kegiatan	Hasil Kegiatan				Tolok Ukur	Target	
		Minum memnhi Syarat Kesehatan; %rumah, TTU,TPM memenuhi syarat keshtn; % Institusi melksnkn UKK; Jml Wil yg melksnkn KTR; Cakupan Kel Siaga Aktif (Mandiri)										Minum memnhi Syarat Kesehatan; %rumah, TTU,TPM memenuhi syarat keshtn; % Institusi melksnkn UKK; Jml Wil yg melksnkn KTR; Cakupan Kel Siaga Aktif (Mandiri)		
<b>1 02 03</b>	<b>PROGRAM PENINGKATAN KAPASITAS SUMBER DAYA MANUSIA KESEHATAN</b>								<b>578,089,826</b>				<b>0</b>	
<b>1 02 03 2.02</b>	<b>Perencanaan Kebutuhan dan Pendayagunaan Sumberdaya Manusia Kesehatan untuk UKP dan UKM di Wilayah Kabupaten/Kota</b>								<b>578,089,826</b>				<b>0</b>	
1 02 03 2.02 02	Pemenuhan Kebutuhan Sumber Daya Manusia Kesehatan sesuai Standar	Persentase Tenaga Kesehatan sesuai Kompetensi	Tersedianya Tenaga dengan Perjanjian Kerja	Terlaksananya pembinaan dan pengawasan Sumber Daya Manusia Kesehatan untuk UKM dan UKP tingkat Daerah Kabupaten/Kota	Kota Yogyakarta, Umbulharjo, Semua Kelurahan	96 %	14 orang	12 bulan	578,089,826	PENDAPATAN ASLI DAERAH (PAD) Dana Transfer Khusus - Dana Alokasi Khusus Non Fisik		Persentase Tenaga Kesehatan sesuai Kompetensi	96 %	0
<b>TOTAL</b>									<b>3,636,541,197</b>				<b>3,786,837,432</b>	

**Program dan Kegiatan Perangkat Daerah  
Kota Yogyakarta  
Tahun 2022**

Unit Organisasi : 1.02.0.00.0.00.01.00 Dinas Kesehatan  
Sub Unit Organisasi : 1.02.0.00.0.00.01.0017 UPT Puskesmas Umbulharjo II

Kode	Urusan/ Bidang Urusan/ Program/ Kegiatan/ Sub Kegiatan	Indikator Kinerja			Rencana Tahun 2022					Catatan Penting	Prakiraan Maju Rencana Tahun 2023						
		Capaian Program	Keluaran Sub Kegiatan	Hasil Kegiatan	Lokasi Output Kegiatan	Target Capaian Kinerja			Pagu Indikatif (Rp.)		Sumber Dana	Target Capaian Kinerja					
						Program	Keluaran Sub Kegiatan	Hasil Kegiatan				Tolok Ukur	Target	Kebutuhan Dana/ Pagu Indikatif (Rp.)			
1		<b>URUSAN PEMERINTAHAN WAJIB YANG BERKAITAN DENGAN PELAYANAN DASAR</b>															
1	02	<b>URUSAN PEMERINTAHAN BIDANG KESEHATAN</b>										2,466,795,214	2,561,399,070				
1	02	01	<b>PROGRAM PENUNJANG URUSAN PEMERINTAHAN DAERAH KABUPATEN/KOTA</b>										1,259,938,500	1,297,736,655			
1	02	01	2.10	<b>Peningkatan Pelayanan BLUD</b>										1,259,938,500	1,297,736,655		
1	02	01	2.10	01	Pelayanan dan Penunjang Pelayanan BLUD	Indeks kepuasan layanan keehatan puskesmas	Layanan Kesehatan di Puskesmas Umbulharjo 2	Terpenuhinya upaya layanan keehatan masyarakat dan upaya kesehatan perorangan	Kota Yogyakarta, Semua Kecamatan, Semua Kelurahan	81 poin	12 bulan	12 bulan	1,259,938,500		Indeks kepuasan layanan keehatan puskesmas	81 poin	1,297,736,655
1	02	02	<b>PROGRAM PEMENUHAN UPAYA KESEHATAN PERORANGAN DAN UPAYA KESEHATAN MASYARAKAT</b>										544,379,090	1,263,662,415			
1	02	02	2.02	<b>Penyediaan Layanan Kesehatan untuk UKM dan UKP Rujukan Tingkat Daerah Kabupaten/Kota</b>										544,379,090	1,263,662,415		
1	02	02	2.02	01	Pengelolaan Pelayanan Kesehatan Ibu Hamil	%RS&Pusk terakred; %Jemaah Haji mndpatkan pemeriksaan Kshtn; %pdd miskin mndptkn jamkes; %pdd mempny JKN; Cakupan Penanganan Kegawatdaruratan Kshtn; Ketercapaian SPM bid keehatan; Cakupan Penemuan & Penanganan Pendrta DBD; Cakupan Desa/Kel UCI; %Kualitas Air Minum memnhi Syarat Kesehatan; %rumah, TTU,TPM memenuhi syarat keshtn; % Institusi melksnkn UKK; Jml Wil yg melksnkn KTR; Cakupan Kel Siaga Aktif (Mandiri)	Layanan bagi Ibu Hamil	Terpenuhinya upaya layanan keehatan masyarakat dan upaya kesehatan perorangan	Kota Yogyakarta, Umbulharjo, Semua Kelurahan	87;100;100;10 0;100;100;100; 100;90;96;100; 476;77 %	199 orang	12 bulan	18,320,000	Dana Transfer Khusus - Dana Alokasi Khusus Non Fisik	%RS&Pusk terakred; %Jemaah Haji mndpatkan pemeriksaan Kshtn; %pdd miskin mndptkn jamkes; %pdd mempny JKN; Cakupan Penanganan Kegawatdaruratan Kshtn; Ketercapaian SPM bid keehatan; Cakupan Penemuan & Penanganan Pendrta DBD; Cakupan Desa/Kel UCI; %Kualitas Air Minum memnhi Syarat Kesehatan; %rumah, TTU,TPM memenuhi syarat keshtn; % Institusi melksnkn UKK; Jml Wil yg melksnkn KTR; Cakupan Kel Siaga Aktif (Mandiri)	87;100;100;10 0;100;100;100; 100;90;96;100; 476;77 %	0
1	02	02	2.02	02	Pengelolaan Pelayanan Kesehatan Ibu Bersalin	%RS&Pusk terakred; %Jemaah Haji mndpatkan pemeriksaan Kshtn; %pdd miskin mndptkn jamkes; %pdd mempny JKN; Cakupan Penanganan Kegawatdaruratan Kshtn; Ketercapaian SPM bid keehatan; Cakupan Penemuan & Penanganan Pendrta DBD; Cakupan Desa/Kel UCI; %Kualitas Air Minum memnhi Syarat Kesehatan; %rumah, TTU,TPM memenuhi syarat keshtn; % Institusi melksnkn UKK; Jml Wil yg melksnkn KTR; Cakupan Kel Siaga Aktif (Mandiri)	Layanan bagi Ibu Bersalin	Terpenuhinya upaya layanan keehatan masyarakat dan upaya kesehatan perorangan	Kota Yogyakarta, Umbulharjo, Semua Kelurahan	87;100;100;10 0;100;100;100; 100;90;96;100; 476;77 %	189 orang	12 bulan	1,208,000	Dana Transfer Khusus - Dana Alokasi Khusus Non Fisik	%RS&Pusk terakred; %Jemaah Haji mndpatkan pemeriksaan Kshtn; %pdd miskin mndptkn jamkes; %pdd mempny JKN; Cakupan Penanganan Kegawatdaruratan Kshtn; Ketercapaian SPM bid keehatan; Cakupan Penemuan & Penanganan Pendrta DBD; Cakupan Desa/Kel UCI; %Kualitas Air Minum memnhi Syarat Kesehatan; %rumah, TTU,TPM memenuhi syarat keshtn; % Institusi melksnkn UKK; Jml Wil yg melksnkn KTR; Cakupan Kel Siaga Aktif (Mandiri)	87;100;100;10 0;100;100;100; 100;90;96;100; 476;77 %	0
1	02	02	2.02	03	Pengelolaan Pelayanan Kesehatan Bayi Baru Lahir	%RS&Pusk terakred; %Jemaah Haji mndpatkan pemeriksaan Kshtn; %pdd miskin mndptkn jamkes; %pdd mempny JKN; Cakupan Penanganan Kegawatdaruratan Kshtn; Ketercapaian SPM bid keehatan; Cakupan Penemuan & Penanganan Pendrta DBD; Cakupan	Layanan bagi Bayi Baru Lahir	Terpenuhinya upaya layanan keehatan masyarakat dan upaya kesehatan perorangan	Kota Yogyakarta, Umbulharjo, Semua Kelurahan	87;100;100;10 0;100;100;100; 100;90;96;100; 476;77 %	180 orang	12 bulan	1,500,000	Dana Transfer Khusus - Dana Alokasi Khusus Non Fisik	%RS&Pusk terakred; %Jemaah Haji mndpatkan pemeriksaan Kshtn; %pdd miskin mndptkn jamkes; %pdd mempny JKN; Cakupan Penanganan Kegawatdaruratan Kshtn; Ketercapaian SPM bid keehatan; Cakupan Penemuan & Penanganan Pendrta DBD; Cakupan	87;100;100;10 0;100;100;100; 100;90;96;100; 476;77 %	0

**Program dan Kegiatan Perangkat Daerah  
Kota Yogyakarta  
Tahun 2022**

Unit Organisasi : 1.02.0.00.0.00.01.00 Dinas Kesehatan  
Sub Unit Organisasi : 1.02.0.00.0.00.01.0017 UPT Puskesmas Umbulharjo II

Kode	Urusan/ Bidang Urusan/ Program/ Kegiatan/ Sub Kegiatan	Indikator Kinerja			Rencana Tahun 2022						Catatan Penting	Prakiraan Maju Rencana Tahun 2023		
		Capaian Program	Keluaran Sub Kegiatan	Hasil Kegiatan	Lokasi Output Kegiatan	Target Capaian Kinerja			Pagu Indikatif (Rp.)	Sumber Dana		Target Capaian Kinerja		Kebutuhan Dana/ Pagu Indikatif (Rp.)
						Program	Keluaran Sub Kegiatan	Hasil Kegiatan				Tolok Ukur	Target	
		Desa/Kel UCI; %Kualitas Air Minum memnhi Syarat Kesehatan; %rumah, TTU,TPM memenuhi syarat keshtn; % Institusi melksnkn UKK; Jml Wil yg melksnkn KTR; Cakupan Kel Siaga Aktif (Mandiri)										Desa/Kel UCI; %Kualitas Air Minum memnhi Syarat Kesehatan; %rumah, TTU,TPM memenuhi syarat keshtn; % Institusi melksnkn UKK; Jml Wil yg melksnkn KTR; Cakupan Kel Siaga Aktif (Mandiri)		
1 02 02 2.02 04	Pengelolaan Pelayanan Kesehatan Balita	%RS&Pusk terakred; %Jemaah Haji mndpatkan pemeriksaan Kshtn; %pdd miskin mndptkn jamkes; %pdd mempnyi JKN; Cakupan Penanganan Kegawatdaruratan Kshtn; Ketercapaian SPM bid kesehatan; Cakupan Penemuan & Penanganan Pendrta DBD; Cakupan Desa/Kel UCI; %Kualitas Air Minum memnhi Syarat Kesehatan; %rumah, TTU,TPM memenuhi syarat keshtn; % Institusi melksnkn UKK; Jml Wil yg melksnkn KTR; Cakupan Kel Siaga Aktif (Mandiri)	Layanan bagi Balita	Terpenuhinya upaya layanan kesehatan masyarakat dan upaya kesehatan perorangan	Kota Yogyakarta, Umbulharjo, Semua Kelurahan	87;100;100;100;100;100;100;100;96;100;476;77 %	1092 orang	12 bulan	28,535,000	Dana Transfer Khusus - Dana Alokasi Khusus Non Fisik		%RS&Pusk terakred; %Jemaah Haji mndpatkan pemeriksaan Kshtn; %pdd miskin mndptkn jamkes; %pdd mempnyi JKN; Cakupan Penanganan Kegawatdaruratan Kshtn; Ketercapaian SPM bid kesehatan; Cakupan Penemuan & Penanganan Pendrta DBD; Cakupan Desa/Kel UCI; %Kualitas Air Minum memnhi Syarat Kesehatan; %rumah, TTU,TPM memenuhi syarat keshtn; % Institusi melksnkn UKK; Jml Wil yg melksnkn KTR; Cakupan Kel Siaga Aktif (Mandiri)	87;100;100;100;100;96;100;476;77 %	0
1 02 02 2.02 05	Pengelolaan Pelayanan Kesehatan pada Usia Pendidikan Dasar	%RS&Pusk terakred; %Jemaah Haji mndpatkan pemeriksaan Kshtn; %pdd miskin mndptkn jamkes; %pdd mempnyi JKN; Cakupan Penanganan Kegawatdaruratan Kshtn; Ketercapaian SPM bid kesehatan; Cakupan Penemuan & Penanganan Pendrta DBD; Cakupan Desa/Kel UCI; %Kualitas Air Minum memnhi Syarat Kesehatan; %rumah, TTU,TPM memenuhi syarat keshtn; % Institusi melksnkn UKK; Jml Wil yg melksnkn KTR; Cakupan Kel Siaga Aktif (Mandiri)	Layanan bagi Anak Usia Pendidikan Dasar	Terpenuhinya upaya layanan kesehatan masyarakat dan upaya kesehatan perorangan	Kota Yogyakarta, Umbulharjo, Semua Kelurahan	87;100;100;100;100;100;100;96;100;476;77 %	4845 orang	12 bulan	0	Dana Transfer Khusus - Dana Alokasi Khusus Non Fisik		%RS&Pusk terakred; %Jemaah Haji mndpatkan pemeriksaan Kshtn; %pdd miskin mndptkn jamkes; %pdd mempnyi JKN; Cakupan Penanganan Kegawatdaruratan Kshtn; Ketercapaian SPM bid kesehatan; Cakupan Penemuan & Penanganan Pendrta DBD; Cakupan Desa/Kel UCI; %Kualitas Air Minum memnhi Syarat Kesehatan; %rumah, TTU,TPM memenuhi syarat keshtn; % Institusi melksnkn UKK; Jml Wil yg melksnkn KTR; Cakupan Kel Siaga Aktif (Mandiri)	87;100;100;100;100;96;100;476;77 %	0
1 02 02 2.02 06	Pengelolaan Pelayanan Kesehatan pada Usia Produktif	%RS&Pusk terakred; %Jemaah Haji mndpatkan pemeriksaan Kshtn; %pdd miskin mndptkn jamkes; %pdd mempnyi JKN; Cakupan Penanganan Kegawatdaruratan Kshtn; Ketercapaian SPM bid kesehatan; Cakupan Penemuan & Penanganan Pendrta DBD; Cakupan Desa/Kel UCI; %Kualitas Air Minum memnhi Syarat Kesehatan; %rumah, TTU,TPM memenuhi syarat keshtn; % Institusi melksnkn UKK; Jml Wil yg melksnkn KTR; Cakupan Kel Siaga Aktif (Mandiri)	Layanan bagi Usia Produktif	Terpenuhinya upaya layanan kesehatan masyarakat dan upaya kesehatan perorangan	Kota Yogyakarta, Umbulharjo, Semua Kelurahan	87;100;100;100;100;100;100;96;100;476;77 %	1 orang	12 bulan	0	Dana Transfer Khusus - Dana Alokasi Khusus Non Fisik		%RS&Pusk terakred; %Jemaah Haji mndpatkan pemeriksaan Kshtn; %pdd miskin mndptkn jamkes; %pdd mempnyi JKN; Cakupan Penanganan Kegawatdaruratan Kshtn; Ketercapaian SPM bid kesehatan; Cakupan Penemuan & Penanganan Pendrta DBD; Cakupan Desa/Kel UCI; %Kualitas Air Minum memnhi Syarat Kesehatan; %rumah, TTU,TPM memenuhi syarat keshtn; % Institusi melksnkn UKK; Jml Wil yg melksnkn KTR; Cakupan Kel Siaga Aktif (Mandiri)	87;100;100;100;100;96;100;476;77 %	0

**Program dan Kegiatan Perangkat Daerah  
Kota Yogyakarta  
Tahun 2022**

Unit Organisasi : 1.02.0.00.0.00.01.00 Dinas Kesehatan

Sub Unit Organisasi : 1.02.0.00.0.00.01.0017 UPT Puskesmas Umbulharjo II

Kode	Urusan/ Bidang Urusan/ Program/ Kegiatan/ Sub Kegiatan	Indikator Kinerja			Rencana Tahun 2022						Catatan Penting	Prakiraan Maju Rencana Tahun 2023		
		Capaian Program	Keluaran Sub Kegiatan	Hasil Kegiatan	Lokasi Output Kegiatan	Target Capaian Kinerja			Pagu Indikatif (Rp.)	Sumber Dana		Target Capaian Kinerja		Kebutuhan Dana/ Pagu Indikatif (Rp.)
						Program	Keluaran Sub Kegiatan	Hasil Kegiatan				Tolok Ukur	Target	
1 02 02 2.02 07	Pengelolaan Pelayanan Kesehatan pada Usia Lanjut	%RS&Pusk terakred; %Jemaah Haji mndpatkan pemeriksaan Kshtn; %pdd miskin mndptkn jamkes; %pdd mempny JKN; Cakupan Penanganan Kegawatdaruratan Kshtn; Ketercapaian SPM bid kesehatan; Cakupan Penemuan & Penanganan Pendrta DBD; Cakupan Desa/Kel UCI; %Kualitas Air Minum memnhi Syarat Kesehatan; %rumah, TTU,TPM memenuhi syarat keshtn; % Institusi melksnkn UKK; Jml Wil yg melksnkn KTR; Cakupan Kel Siaga Aktif (Mandiri)	Layanan bagi Usia Lanjut	Terpenuhinya upaya layanan kesehatan masyarakat dan upaya kesehatan perorangan	Kota Yogyakarta, Umbulharjo, Semua Kelurahan	87;100;100;100;100;100;100;100;100;100;100;90;96;100;476;77 %	1013 Orang	12 bulan		Dana Transfer Khusus - Dana Alokasi Khusus Non Fisik		%RS&Pusk terakred; %Jemaah Haji mndpatkan pemeriksaan Kshtn; %pdd miskin mndptkn jamkes; %pdd mempny JKN; Cakupan Penanganan Kegawatdaruratan Kshtn; Ketercapaian SPM bid kesehatan; Cakupan Penemuan & Penanganan Pendrta DBD; Cakupan Desa/Kel UCI; %Kualitas Air Minum memnhi Syarat Kesehatan; %rumah, TTU,TPM memenuhi syarat keshtn; % Institusi melksnkn UKK; Jml Wil yg melksnkn KTR; Cakupan Kel Siaga Aktif (Mandiri)	87;100;100;100;100;100;100;100;100;100;100;90;96;100;476;77 %	0
1 02 02 2.02 08	Pengelolaan Pelayanan Kesehatan Penderita Hipertensi	%RS&Pusk terakred; %Jemaah Haji mndpatkan pemeriksaan Kshtn; %pdd miskin mndptkn jamkes; %pdd mempny JKN; Cakupan Penanganan Kegawatdaruratan Kshtn; Ketercapaian SPM bid kesehatan; Cakupan Penemuan & Penanganan Pendrta DBD; Cakupan Desa/Kel UCI; %Kualitas Air Minum memnhi Syarat Kesehatan; %rumah, TTU,TPM memenuhi syarat keshtn; % Institusi melksnkn UKK; Jml Wil yg melksnkn KTR; Cakupan Kel Siaga Aktif (Mandiri)	Layanan bagi Penderita Hipertensi	Terpenuhinya upaya layanan kesehatan masyarakat dan upaya kesehatan perorangan	Kota Yogyakarta, Umbulharjo, Semua Kelurahan	87;100;100;100;100;100;100;100;100;100;100;90;96;100;476;77 %	955 Orang	12 bulan		Dana Transfer Khusus - Dana Alokasi Khusus Non Fisik		%RS&Pusk terakred; %Jemaah Haji mndpatkan pemeriksaan Kshtn; %pdd miskin mndptkn jamkes; %pdd mempny JKN; Cakupan Penanganan Kegawatdaruratan Kshtn; Ketercapaian SPM bid kesehatan; Cakupan Penemuan & Penanganan Pendrta DBD; Cakupan Desa/Kel UCI; %Kualitas Air Minum memnhi Syarat Kesehatan; %rumah, TTU,TPM memenuhi syarat keshtn; % Institusi melksnkn UKK; Jml Wil yg melksnkn KTR; Cakupan Kel Siaga Aktif (Mandiri)	87;100;100;100;100;100;100;100;100;100;100;90;96;100;476;77 %	0
1 02 02 2.02 09	Pengelolaan Pelayanan Kesehatan Penderita Diabetes Melitus	%RS&Pusk terakred; %Jemaah Haji mndpatkan pemeriksaan Kshtn; %pdd miskin mndptkn jamkes; %pdd mempny JKN; Cakupan Penanganan Kegawatdaruratan Kshtn; Ketercapaian SPM bid kesehatan; Cakupan Penemuan & Penanganan Pendrta DBD; Cakupan Desa/Kel UCI; %Kualitas Air Minum memnhi Syarat Kesehatan; %rumah, TTU,TPM memenuhi syarat keshtn; % Institusi melksnkn UKK; Jml Wil yg melksnkn KTR; Cakupan Kel Siaga Aktif (Mandiri)	Layanan bagi Penderita Diabetes Melitus	Terpenuhinya upaya layanan kesehatan masyarakat dan upaya kesehatan perorangan	Kota Yogyakarta, Umbulharjo, Semua Kelurahan	87;100;100;100;100;100;100;100;100;100;100;90;96;100;476;77 %	1 Orang	12 bulan		Dana Transfer Khusus - Dana Alokasi Khusus Non Fisik		%RS&Pusk terakred; %Jemaah Haji mndpatkan pemeriksaan Kshtn; %pdd miskin mndptkn jamkes; %pdd mempny JKN; Cakupan Penanganan Kegawatdaruratan Kshtn; Ketercapaian SPM bid kesehatan; Cakupan Penemuan & Penanganan Pendrta DBD; Cakupan Desa/Kel UCI; %Kualitas Air Minum memnhi Syarat Kesehatan; %rumah, TTU,TPM memenuhi syarat keshtn; % Institusi melksnkn UKK; Jml Wil yg melksnkn KTR; Cakupan Kel Siaga Aktif (Mandiri)	87;100;100;100;100;100;100;100;100;100;100;90;96;100;476;77 %	0
1 02 02 2.02 10	Pengelolaan Pelayanan Kesehatan Orang dengan Gangguan Jiwa Berat	%RS&Pusk terakred; %Jemaah Haji mndpatkan pemeriksaan Kshtn; %pdd miskin mndptkn jamkes; %pdd mempny JKN; Cakupan Penanganan Kegawatdaruratan Kshtn; Ketercapaian SPM bid	Layanan bagi Orang Dengan Gangguan Jiwa Berat	Terpenuhinya upaya layanan kesehatan masyarakat dan upaya kesehatan perorangan	Kota Yogyakarta, Umbulharjo, Semua Kelurahan	87;100;100;100;100;100;100;100;100;100;100;90;96;100;476;77 %	1 Orang	12 bulan		Dana Transfer Khusus - Dana Alokasi Khusus Non Fisik		%RS&Pusk terakred; %Jemaah Haji mndpatkan pemeriksaan Kshtn; %pdd miskin mndptkn jamkes; %pdd mempny JKN; Cakupan Penanganan Kegawatdaruratan Kshtn; Ketercapaian SPM bid	87;100;100;100;100;100;100;100;100;100;100;90;96;100;476;77 %	0



**Program dan Kegiatan Perangkat Daerah  
Kota Yogyakarta  
Tahun 2022**

Unit Organisasi : 1.02.0.00.0.00.01.00 Dinas Kesehatan  
Sub Unit Organisasi : 1.02.0.00.0.00.01.0017 UPT Puskesmas Umbulharjo II

Kode	Urusan/ Bidang Urusan/ Program/ Kegiatan/ Sub Kegiatan	Indikator Kinerja			Rencana Tahun 2022						Catatan Penting	Prakiraan Maju Rencana Tahun 2023		
		Capaian Program	Keluaran Sub Kegiatan	Hasil Kegiatan	Lokasi Output Kegiatan	Target Capaian Kinerja			Pagu Indikatif (Rp.)	Sumber Dana		Target Capaian Kinerja		Kebutuhan Dana/ Pagu Indikatif (Rp.)
						Program	Keluaran Sub Kegiatan	Hasil Kegiatan				Tolok Ukur	Target	
1 02 02 2.02 11	Pengelolaan Pelayanan Kesehatan Orang Terduga Tuberkulosis	kesehatan; Cakupan Penemuan & Penanganan Pendrta DBD; Cakupan Desa/Kel UCI; %Kualitas Air Minum memnhi Syarat Kesehatan; %rumah, TTU,TPM memenuhi syarat keshtn; % Institusi melksnkn UKK; Jml Wil yg melksnkn KTR; Cakupan Kel Siaga Aktif (Mandiri)	Layanan bagi Orang Terduga Tuberkulosis	Terpenuhinya upaya layanan kesehatan masyarakat dan upaya kesehatan perorangan	Kota Yogyakarta, Umbulharjo, Semua Kelurahan	87;100;100;100;100;100;100;100;100;100;100;90;96;100;476;77 %	393 Orang	12 bulan	5,275,000	Dana Transfer Khusus - Dana Alokasi Khusus Non Fisik	kesehatan; Cakupan Penemuan & Penanganan Pendrta DBD; Cakupan Desa/Kel UCI; %Kualitas Air Minum memnhi Syarat Kesehatan; %rumah, TTU,TPM memenuhi syarat keshtn; % Institusi melksnkn UKK; Jml Wil yg melksnkn KTR; Cakupan Kel Siaga Aktif (Mandiri)	87;100;100;100;100;100;100;100;100;100;100;90;96;100;476;77 %	0	
1 02 02 2.02 13	Pengelolaan Pelayanan Kesehatan bagi Penduduk pada Kondisi Kejadian Luar Biasa (KLB)	%RS&Pusk terakred; %Jemaah Haji mndpatkan pemeriksaan Kshtn; %pdd miskin mndptkn jamkes; %pdd mempnyi JKN; Cakupan Penanganan Kegawatdaruratan Kshtn; Ketercapaian SPM bid kesehatan; Cakupan Penemuan & Penanganan Pendrta DBD; Cakupan Desa/Kel UCI; %Kualitas Air Minum memnhi Syarat Kesehatan; %rumah, TTU,TPM memenuhi syarat keshtn; % Institusi melksnkn UKK; Jml Wil yg melksnkn KTR; Cakupan Kel Siaga Aktif (Mandiri)	Layanan Pemantauan Harian Kasus Covid-19	Terpenuhinya upaya layanan kesehatan masyarakat dan upaya kesehatan perorangan	Kota Yogyakarta, Umbulharjo, Semua Kelurahan	87;100;100;100;100;100;100;100;100;100;100;90;96;100;476;77 %	365 hari	12 bulan	199,325,200	Dana Transfer Khusus - Dana Alokasi Khusus Non Fisik	%RS&Pusk terakred; %Jemaah Haji mndpatkan pemeriksaan Kshtn; %pdd miskin mndptkn jamkes; %pdd mempnyi JKN; Cakupan Penanganan Kegawatdaruratan Kshtn; Ketercapaian SPM bid kesehatan; Cakupan Penemuan & Penanganan Pendrta DBD; Cakupan Desa/Kel UCI; %Kualitas Air Minum memnhi Syarat Kesehatan; %rumah, TTU,TPM memenuhi syarat keshtn; % Institusi melksnkn UKK; Jml Wil yg melksnkn KTR; Cakupan Kel Siaga Aktif (Mandiri)	87;100;100;100;100;100;100;100;100;100;100;90;96;100;476;77 %	0	
1 02 02 2.02 15	Pengelolaan Pelayanan Kesehatan Gizi Masyarakat	%RS&Pusk terakred; %Jemaah Haji mndpatkan pemeriksaan Kshtn; %pdd miskin mndptkn jamkes; %pdd mempnyi JKN; Cakupan Penanganan Kegawatdaruratan Kshtn; Ketercapaian SPM bid kesehatan; Cakupan Penemuan & Penanganan Pendrta DBD; Cakupan Desa/Kel UCI; %Kualitas Air Minum memnhi Syarat Kesehatan; %rumah, TTU,TPM memenuhi syarat keshtn; %	Layanan bagi Balita Gizi Kurang/buruk	Terpenuhinya upaya layanan kesehatan masyarakat dan upaya kesehatan perorangan	Kota Yogyakarta, Umbulharjo, Semua Kelurahan	87;100;100;100;100;100;100;100;100;100;100;90;96;100;476;77 %	39 Orang	12 bulan	72,504,000	Dana Transfer Khusus - Dana Alokasi Khusus Non Fisik	%RS&Pusk terakred; %Jemaah Haji mndpatkan pemeriksaan Kshtn; %pdd miskin mndptkn jamkes; %pdd mempnyi JKN; Cakupan Penanganan Kegawatdaruratan Kshtn; Ketercapaian SPM bid kesehatan; Cakupan Penemuan & Penanganan Pendrta DBD; Cakupan Desa/Kel UCI; %Kualitas Air Minum memnhi Syarat Kesehatan; %rumah, TTU,TPM memenuhi syarat keshtn; %	87;100;100;100;100;100;100;100;100;100;100;90;96;100;476;77 %	0	

**Program dan Kegiatan Perangkat Daerah  
Kota Yogyakarta  
Tahun 2022**

Unit Organisasi : 1.02.0.00.0.00.01.00 Dinas Kesehatan

Sub Unit Organisasi : 1.02.0.00.0.00.01.0017 UPT Puskesmas Umbulharjo II

Kode	Urusan/ Bidang Urusan/ Program/ Kegiatan/ Sub Kegiatan	Indikator Kinerja			Rencana Tahun 2022						Catatan Penting	Prakiraan Maju Rencana Tahun 2023		
		Capaian Program	Keluaran Sub Kegiatan	Hasil Kegiatan	Lokasi Output Kegiatan	Target Capaian Kinerja			Pagu Indikatif (Rp.)	Sumber Dana		Target Capaian Kinerja		Kebutuhan Dana/ Pagu Indikatif (Rp.)
						Program	Keluaran Sub Kegiatan	Hasil Kegiatan				Tolok Ukur	Target	
		Institusi melksnkn UKK; Jml Wil yg melksnkn KTR; Cakupan Kel Siaga Aktif (Mandiri)										Institusi melksnkn UKK; Jml Wil yg melksnkn KTR; Cakupan Kel Siaga Aktif (Mandiri)		
1 02 02 2.02 16	Pengelolaan Pelayanan Kesehatan Kerja dan Olahraga	%RS&Pusk terakred; %Jemaah Haji mndpatkan pemeriksaan Kshtn; %pdd miskin mndptkn jamkes; %pdd mempny JKN; Cakupan Penanganan Kegawatdaruratan Kshtn; Ketercapaian SPM bid kesehatan; Cakupan Penemuan & Penanganan Pendrta DBD; Cakupan Desa/Kel UCI; %Kualitas Air Minum memnhi Syarat Kesehatan; %rumah, TTU,TPM memenuhi syarat keshtn; % Institusi melksnkn UKK; Jml Wil yg melksnkn KTR; Cakupan Kel Siaga Aktif (Mandiri)	Layanan Pemeriksaan Kebugaran Jasmani Bagi Pegawai Puskesmas	Terpenuhinya upaya layanan kesehatan masyarakat dan upaya kesehatan perorangan	Kota Yogyakarta, Umbulharjo, Semua Kelurahan	87;100;100;100;100;100;100;100;100;100;100;90;96;100;476;77 %	52 orang	12 bulan	3,430,000	Dana Transfer Khusus - Dana Alokasi Khusus Non Fisik		%RS&Pusk terakred; %Jemaah Haji mndpatkan pemeriksaan Kshtn; %pdd miskin mndptkn jamkes; %pdd mempny JKN; Cakupan Penanganan Kegawatdaruratan Kshtn; Ketercapaian SPM bid kesehatan; Cakupan Penemuan & Penanganan Pendrta DBD; Cakupan Desa/Kel UCI; %Kualitas Air Minum memnhi Syarat Kesehatan; %rumah, TTU,TPM memenuhi syarat keshtn; % Institusi melksnkn UKK; Jml Wil yg melksnkn KTR; Cakupan Kel Siaga Aktif (Mandiri)	87;100;100;100;100;100;100;100;100;100;100;90;96;100;476;77 %	0
1 02 02 2.02 17	Pengelolaan Pelayanan Kesehatan Lingkungan	%RS&Pusk terakred; %Jemaah Haji mndpatkan pemeriksaan Kshtn; %pdd miskin mndptkn jamkes; %pdd mempny JKN; Cakupan Penanganan Kegawatdaruratan Kshtn; Ketercapaian SPM bid kesehatan; Cakupan Penemuan & Penanganan Pendrta DBD; Cakupan Desa/Kel UCI; %Kualitas Air Minum memnhi Syarat Kesehatan; %rumah, TTU,TPM memenuhi syarat keshtn; % Institusi melksnkn UKK; Jml Wil yg melksnkn KTR; Cakupan Kel Siaga Aktif (Mandiri)	Layanan Inspeksi Sanitasi di Masyarakat	Terpenuhinya upaya layanan kesehatan masyarakat dan upaya kesehatan perorangan	Kota Yogyakarta, Umbulharjo, Semua Kelurahan	87;100;100;100;100;100;100;100;100;100;100;90;96;100;476;77 %	50 sampel	12 bulan	10,970,000	Dana Transfer Khusus - Dana Alokasi Khusus Non Fisik		%RS&Pusk terakred; %Jemaah Haji mndpatkan pemeriksaan Kshtn; %pdd miskin mndptkn jamkes; %pdd mempny JKN; Cakupan Penanganan Kegawatdaruratan Kshtn; Ketercapaian SPM bid kesehatan; Cakupan Penemuan & Penanganan Pendrta DBD; Cakupan Desa/Kel UCI; %Kualitas Air Minum memnhi Syarat Kesehatan; %rumah, TTU,TPM memenuhi syarat keshtn; % Institusi melksnkn UKK; Jml Wil yg melksnkn KTR; Cakupan Kel Siaga Aktif (Mandiri)	87;100;100;100;100;100;100;100;100;100;100;90;96;100;476;77 %	0
1 02 02 2.02 18	Pengelolaan Pelayanan Promosi Kesehatan	%RS&Pusk terakred; %Jemaah Haji mndpatkan pemeriksaan Kshtn; %pdd miskin mndptkn jamkes; %pdd mempny JKN; Cakupan Penanganan Kegawatdaruratan Kshtn; Ketercapaian SPM bid kesehatan; Cakupan Penemuan & Penanganan Pendrta DBD; Cakupan Desa/Kel UCI; %Kualitas Air Minum memnhi Syarat Kesehatan; %rumah, TTU,TPM memenuhi syarat keshtn; % Institusi melksnkn UKK; Jml Wil yg melksnkn KTR; Cakupan Kel Siaga Aktif (Mandiri)	Layanan Pembinaan Posyandu, Posbindu, dan UKBM lainnya	Terpenuhinya upaya layanan kesehatan masyarakat dan upaya kesehatan perorangan	Kota Yogyakarta, Umbulharjo, Semua Kelurahan	87;100;100;100;100;100;100;100;100;100;100;90;96;100;476;77 %	98 Lokasi	12 bulan	12,232,000	Dana Transfer Khusus - Dana Alokasi Khusus Non Fisik		%RS&Pusk terakred; %Jemaah Haji mndpatkan pemeriksaan Kshtn; %pdd miskin mndptkn jamkes; %pdd mempny JKN; Cakupan Penanganan Kegawatdaruratan Kshtn; Ketercapaian SPM bid kesehatan; Cakupan Penemuan & Penanganan Pendrta DBD; Cakupan Desa/Kel UCI; %Kualitas Air Minum memnhi Syarat Kesehatan; %rumah, TTU,TPM memenuhi syarat keshtn; % Institusi melksnkn UKK; Jml Wil yg melksnkn KTR; Cakupan Kel Siaga Aktif (Mandiri)	87;100;100;100;100;100;100;100;100;100;100;90;96;100;476;77 %	0
1 02 02 2.02 20	Pengelolaan Surveilans Kesehatan	%RS&Pusk terakred; %Jemaah Haji mndpatkan pemeriksaan Kshtn; %pdd miskin mndptkn jamkes; %pdd mempny JKN;	Layanan Surveilans di Masyarakat	Terpenuhinya upaya layanan kesehatan masyarakat dan upaya kesehatan perorangan	Kota Yogyakarta, Umbulharjo, Semua	87;100;100;100;100;100;100;100;100;100;100;90;96;100;476;77 %	52 minggu	12 bulan	30,250,000	Dana Transfer Khusus - Dana Alokasi Khusus Non		%RS&Pusk terakred; %Jemaah Haji mndpatkan pemeriksaan Kshtn; %pdd miskin mndptkn jamkes; %pdd mempny JKN;	87;100;100;100;100;100;100;100;100;100;100;90;96;100;476;77 %	0

**Program dan Kegiatan Perangkat Daerah  
Kota Yogyakarta  
Tahun 2022**

Unit Organisasi : 1.02.0.00.0.00.01.00 Dinas Kesehatan

Sub Unit Organisasi : 1.02.0.00.0.00.01.0017 UPT Puskesmas Umbulharjo II

Kode	Urusan/ Bidang Urusan/ Program/ Kegiatan/ Sub Kegiatan	Indikator Kinerja			Rencana Tahun 2022						Catatan Penting	Prakiraan Maju Rencana Tahun 2023			
		Capaian Program	Keluaran Sub Kegiatan	Hasil Kegiatan	Lokasi Output Kegiatan	Target Capaian Kinerja			Pagu Indikatif (Rp.)	Sumber Dana		Target Capaian Kinerja		Kebutuhan Dana/ Pagu Indikatif (Rp.)	
						Program	Keluaran Sub Kegiatan	Hasil Kegiatan				Tolok Ukur	Target		
		Cakupan Penanganan Kegawatdaruratan Kshntn; Ketercapaian SPM bid kesehatan; Cakupan Penemuan & Penanganan Pendrta DBD; Cakupan Desa/Kel UCI; %Kualitas Air Minum memnhi Syarat Kesehatan; %rumah, TTU,TPM memenuhi syarat keshtn; % Institusi melksnkn UKK; Jml Wil yg melksnkn KTR; Cakupan Kel Siaga Aktif (Mandiri)			Kelurahan						Fisik		Cakupan Penanganan Kegawatdaruratan Kshntn; Ketercapaian SPM bid kesehatan; Cakupan Penemuan & Penanganan Pendrta DBD; Cakupan Desa/Kel UCI; %Kualitas Air Minum memnhi Syarat Kesehatan; %rumah, TTU,TPM memenuhi syarat keshtn; % Institusi melksnkn UKK; Jml Wil yg melksnkn KTR; Cakupan Kel Siaga Aktif (Mandiri)		
1 02 02 2.02 25	Pelayanan Kesehatan Penyakit Menular dan Tidak Menular	%RS&Pusk terakred; %Jemaah Haji mndpatkan pemeriksaan Kshntn; %pdd miskin mndptkn jamkes; %pdd mempnyi JKN; Cakupan Penanganan Kegawatdaruratan Kshntn; Ketercapaian SPM bid kesehatan; Cakupan Penemuan & Penanganan Pendrta DBD; Cakupan Desa/Kel UCI; %Kualitas Air Minum memnhi Syarat Kesehatan; %rumah, TTU,TPM memenuhi syarat keshtn; % Institusi melksnkn UKK; Jml Wil yg melksnkn KTR; Cakupan Kel Siaga Aktif (Mandiri)	Deteksi Dini Kasus Penyakit Menular dan Faktor Resiko Penyakit Tidak Menular	Terpenuhinya upaya layanan kesehatan masyarakat dan upaya kesehatan perorangan	Kota Yogyakarta, Umbulharjo, Semua Kelurahan	87;100;100;10 0;100;100;100; 100;90;96;100; 476;77 %	8278 kasus	12 bulan	84,619,800	Dana Transfer Khusus - Dana Alokasi Khusus Non Fisik		%RS&Pusk terakred; %Jemaah Haji mndpatkan pemeriksaan Kshntn; %pdd miskin mndptkn jamkes; %pdd mempnyi JKN; Cakupan Penanganan Kegawatdaruratan Kshntn; Ketercapaian SPM bid kesehatan; Cakupan Penemuan & Penanganan Pendrta DBD; Cakupan Desa/Kel UCI; %Kualitas Air Minum memnhi Syarat Kesehatan; %rumah, TTU,TPM memenuhi syarat keshtn; % Institusi melksnkn UKK; Jml Wil yg melksnkn KTR; Cakupan Kel Siaga Aktif (Mandiri)	87;100;100;10 0;100;100;100; 100;90;96;100; 476;77 %	0	
1 02 02 2.02 33	Operasional Pelayanan Puskesmas	%RS&Pusk terakred; %Jemaah Haji mndpatkan pemeriksaan Kshntn; %pdd miskin mndptkn jamkes; %pdd mempnyi JKN; Cakupan Penanganan Kegawatdaruratan Kshntn; Ketercapaian SPM bid kesehatan; Cakupan Penemuan & Penanganan Pendrta DBD; Cakupan Desa/Kel UCI; %Kualitas Air Minum memnhi Syarat Kesehatan; %rumah, TTU,TPM memenuhi syarat keshtn; % Institusi melksnkn UKK; Jml Wil yg melksnkn KTR; Cakupan Kel Siaga Aktif (Mandiri)	Penyelenggaraan Manajemen Puskesmas	Terpenuhinya upaya layanan kesehatan masyarakat dan upaya kesehatan perorangan	Kota Yogyakarta, Semua Kecamatan, Semua Kelurahan	87;100;100;10 0;100;100;100; 100;90;96;100; 476;77 %	12 bulan	12 bulan	76,210,090	PENDAPATAN ASLI DAERAH (PAD) Dana Transfer Khusus - Dana Alokasi Khusus Non Fisik		%RS&Pusk terakred; %Jemaah Haji mndpatkan pemeriksaan Kshntn; %pdd miskin mndptkn jamkes; %pdd mempnyi JKN; Cakupan Penanganan Kegawatdaruratan Kshntn; Ketercapaian SPM bid kesehatan; Cakupan Penemuan & Penanganan Pendrta DBD; Cakupan Desa/Kel UCI; %Kualitas Air Minum memnhi Syarat Kesehatan; %rumah, TTU,TPM memenuhi syarat keshtn; % Institusi melksnkn UKK; Jml Wil yg melksnkn KTR; Cakupan Kel Siaga Aktif (Mandiri)	87;100;100;10 0;100;100;100; 100;90;96;100; 476;77 %	1,263,662,415	
1 02 03	<b>PROGRAM PENINGKATAN KAPASITAS SUMBER DAYA MANUSIA KESEHATAN</b>									<b>662,477,624</b>				<b>0</b>	
1 02 03 2.02	<b>Perencanaan Kebutuhan dan Pendayagunaan Sumberdaya Manusia Kesehatan untuk UKP dan UKM di Wilayah Kabupaten/Kota</b>									<b>662,477,624</b>				<b>0</b>	
1 02 03 2.02 02	Pemenuhan Kebutuhan Sumber Daya Manusia Kesehatan sesuai Standar	Persentase Tenaga Kesehatan sesuai Kompetensi	tersedianya tenaga denagn perjanjian kinerja	Terlaksananya pembinaan dan pengawasan Sumber Daya Manusia Kesehatan untuk UKM dan UKP tingkat Daerah Kabupaten/Kota	Kota Yogyakarta, Umbulharjo, Semua Kelurahan	96 %	17 orang	12 bulan	662,477,624	PENDAPATAN ASLI DAERAH (PAD) Dana Transfer Khusus - Dana Alokasi Khusus Non Fisik		Persentase Tenaga Kesehatan sesuai Kompetensi	96 %	0	

**Program dan Kegiatan Perangkat Daerah  
Kota Yogyakarta  
Tahun 2022**

Unit Organisasi : 1.02.0.00.0.00.01.00 Dinas Kesehatan  
Sub Unit Organisasi : 1.02.0.00.0.00.01.0017 UPT Puskesmas Umbulharjo II

Kode	Urusan/ Bidang Urusan/ Program/ Kegiatan/ Sub Kegiatan	Indikator Kinerja			Rencana Tahun 2022					Catatan Penting	Prakiraan Maju Rencana Tahun 2023			
		Capaian Program	Keluaran Sub Kegiatan	Hasil Kegiatan	Lokasi Output Kegiatan	Target Capaian Kinerja			Pagu Indikatif (Rp.)		Sumber Dana	Target Capaian Kinerja		Kebutuhan Dana/ Pagu Indikatif (Rp.)
						Program	Keluaran Sub Kegiatan	Hasil Kegiatan				Tolok Ukur	Target	
					<b>TOTAL</b>				<b>2,466,795,214</b>				<b>2,561,399,070</b>	

**Program dan Kegiatan Perangkat Daerah  
Kota Yogyakarta  
Tahun 2022**

Unit Organisasi : 1.02.0.00.0.00.01.00 Dinas Kesehatan  
Sub Unit Organisasi : 1.02.0.00.0.00.01.0018 UPT Puskesmas Wirobrajan

Kode	Urusan/ Bidang Urusan/ Program/ Kegiatan/ Sub Kegiatan	Indikator Kinerja			Rencana Tahun 2022					Catatan Penting	Prakiraan Maju Rencana Tahun 2023						
		Capaian Program	Keluaran Sub Kegiatan	Hasil Kegiatan	Lokasi Output Kegiatan	Target Capaian Kinerja			Pagu Indikatif (Rp.)		Sumber Dana	Target Capaian Kinerja					
						Program	Keluaran Sub Kegiatan	Hasil Kegiatan				Tolok Ukur	Target	Kebutuhan Dana/ Pagu Indikatif (Rp.)			
1		<b>URUSAN PEMERINTAHAN WAJIB YANG BERKAITAN DENGAN PELAYANAN DASAR</b>															
1	02	<b>URUSAN PEMERINTAHAN BIDANG KESEHATAN</b>								2,484,049,297			2,599,770,776				
1	02	01	<b>PROGRAM PENUNJANG URUSAN PEMERINTAHAN DAERAH KABUPATEN/KOTA</b>								1,461,756,600		1,505,609,298				
1	02	01	2.10	<b>Peningkatan Pelayanan BLUD</b>							1,461,756,600		1,505,609,298				
1	02	01	2.10	01	Pelayanan dan Penunjang Pelayanan BLUD	Indeks kepuasan layanan keehatan puskesmas	Layanan Kesehatan di Puskesmas Wirobrajan	Terpenuhinya upaya layanan keehatan masyarakat dan upaya kesehatan perorangan	Kota Yogyakarta, Semua Kecamatan, Semua Kelurahan	81 poin	12 bulan	12 bulan	1,461,756,600		Indeks kepuasan layanan keehatan puskesmas	81 poin	1,505,609,298
1	02	02	<b>PROGRAM PEMENUHAN UPAYA KESEHATAN PERORANGAN DAN UPAYA KESEHATAN MASYARAKAT</b>								528,339,017		1,094,161,478				
1	02	02	2.02	<b>Penyediaan Layanan Kesehatan untuk UKM dan UKP Rujukan Tingkat Daerah Kabupaten/Kota</b>							528,339,017		1,094,161,478				
1	02	02	2.02	01	Pengelolaan Pelayanan Kesehatan Ibu Hamil	%RS&Pusk terakred; %Jemaah Haji mndpatkan pemeriksaan Kshtn; %pdd miskin mndptkn jamkes; %pdd mempnyi JKN; Cakupan Penanganan Kegawatdaruratan Kshtn; Ketercapaian SPM bid keehatan; Cakupan Penemuan & Penanganan Pendrt DBD; Cakupan Desa/Kel UCI; %Kualitas Air Minum memnhi Syarat Kesehatan; %rumah, TTU,TPM memenuhi syarat keshtn; % Institusi melksnkn UKK; Jml Wil yg melksnkn KTR; Cakupan Kel Siaga Aktif (Mandiri)	Layanan bagi Ibu Hamil	Terpenuhinya upaya layanan keehatan masyarakat dan upaya kesehatan perorangan	Kota Yogyakarta, Wirobrajan, Semua Kelurahan	87;100;100;10 0;100;100;100; 100;90;96;100; 476;77 %	222 orang	12 bulan	50,645,000		%RS&Pusk terakred; %Jemaah Haji mndpatkan pemeriksaan Kshtn; %pdd miskin mndptkn jamkes; %pdd mempnyi JKN; Cakupan Penanganan Kegawatdaruratan Kshtn; Ketercapaian SPM bid keehatan; Cakupan Penemuan & Penanganan Pendrt DBD; Cakupan Desa/Kel UCI; %Kualitas Air Minum memnhi Syarat Kesehatan; %rumah, TTU,TPM memenuhi syarat keshtn; % Institusi melksnkn UKK; Jml Wil yg melksnkn KTR; Cakupan Kel Siaga Aktif (Mandiri)	87;100;100;10 0;100;100;100; 100;90;96;100; 476;77 %	0
1	02	02	2.02	02	Pengelolaan Pelayanan Kesehatan Ibu Bersalin	%RS&Pusk terakred; %Jemaah Haji mndpatkan pemeriksaan Kshtn; %pdd miskin mndptkn jamkes; %pdd mempnyi JKN; Cakupan Penanganan Kegawatdaruratan Kshtn; Ketercapaian SPM bid keehatan; Cakupan Penemuan & Penanganan Pendrt DBD; Cakupan Desa/Kel UCI; %Kualitas Air Minum memnhi Syarat Kesehatan; %rumah, TTU,TPM memenuhi syarat keshtn; % Institusi melksnkn UKK; Jml Wil yg melksnkn KTR; Cakupan Kel Siaga Aktif (Mandiri)	Layanan bagi Ibu Bersalin	Terpenuhinya upaya layanan keehatan masyarakat dan upaya kesehatan perorangan	Kota Yogyakarta, Wirobrajan, Semua Kelurahan	87;100;100;10 0;100;100;100; 100;90;96;100; 476;77 %	212 orang	12 bulan	0	Dana Transfer Khusus - Dana Alokasi Khusus Non Fisik	%RS&Pusk terakred; %Jemaah Haji mndpatkan pemeriksaan Kshtn; %pdd miskin mndptkn jamkes; %pdd mempnyi JKN; Cakupan Penanganan Kegawatdaruratan Kshtn; Ketercapaian SPM bid keehatan; Cakupan Penemuan & Penanganan Pendrt DBD; Cakupan Desa/Kel UCI; %Kualitas Air Minum memnhi Syarat Kesehatan; %rumah, TTU,TPM memenuhi syarat keshtn; % Institusi melksnkn UKK; Jml Wil yg melksnkn KTR; Cakupan Kel Siaga Aktif (Mandiri)	87;100;100;10 0;100;100;100; 100;90;96;100; 476;77 %	0
1	02	02	2.02	03	Pengelolaan Pelayanan Kesehatan Bayi Baru Lahir	%RS&Pusk terakred; %Jemaah Haji mndpatkan pemeriksaan Kshtn; %pdd miskin mndptkn jamkes; %pdd mempnyi JKN; Cakupan Penanganan Kegawatdaruratan Kshtn; Ketercapaian SPM bid keehatan; Cakupan Penemuan & Penanganan Pendrt DBD; Cakupan	Layanan bagi Bayi Baru Lahir	Terpenuhinya upaya layanan keehatan masyarakat dan upaya kesehatan perorangan	Kota Yogyakarta, Wirobrajan, Semua Kelurahan	87;100;100;10 0;100;100;100; 100;90;96;100; 476;77 %	202 orang	12 bulan	0	Dana Transfer Khusus - Dana Alokasi Khusus Non Fisik	%RS&Pusk terakred; %Jemaah Haji mndpatkan pemeriksaan Kshtn; %pdd miskin mndptkn jamkes; %pdd mempnyi JKN; Cakupan Penanganan Kegawatdaruratan Kshtn; Ketercapaian SPM bid keehatan; Cakupan Penemuan & Penanganan Pendrt DBD; Cakupan	87;100;100;10 0;100;100;100; 100;90;96;100; 476;77 %	0

**Program dan Kegiatan Perangkat Daerah  
Kota Yogyakarta  
Tahun 2022**

Unit Organisasi : 1.02.0.00.0.00.01.00 Dinas Kesehatan

Sub Unit Organisasi : 1.02.0.00.0.00.01.0018 UPT Puskesmas Wirobrajan

Kode	Urusan/ Bidang Urusan/ Program/ Kegiatan/ Sub Kegiatan	Indikator Kinerja			Rencana Tahun 2022						Catatan Penting	Prakiraan Maju Rencana Tahun 2023		
		Capaian Program	Keluaran Sub Kegiatan	Hasil Kegiatan	Lokasi Output Kegiatan	Target Capaian Kinerja			Pagu Indikatif (Rp.)	Sumber Dana		Target Capaian Kinerja		Kebutuhan Dana/ Pagu Indikatif (Rp.)
						Program	Keluaran Sub Kegiatan	Hasil Kegiatan				Tolok Ukur	Target	
		Desa/Kel UCI; %Kualitas Air Minum memnhi Syarat Kesehatan; %rumah, TTU,TPM memenuhi syarat keshtn; % Institusi melksnkn UKK; Jml Wil yg melksnkn KTR; Cakupan Kel Siaga Aktif (Mandiri)										Desa/Kel UCI; %Kualitas Air Minum memnhi Syarat Kesehatan; %rumah, TTU,TPM memenuhi syarat keshtn; % Institusi melksnkn UKK; Jml Wil yg melksnkn KTR; Cakupan Kel Siaga Aktif (Mandiri)		
1 02 02 2.02 04	Pengelolaan Pelayanan Kesehatan Balita	%RS&Pusk terakred; %Jemaah Haji mndpatkan pemeriksaan Kshtn; %pdd miskin mndptkn jamkes; %pdd mempny JKN; Cakupan Penanganan Kegawatdaruratan Kshtn; Ketercapaian SPM bid kesehatan; Cakupan Penemuan & Penanganan Pendrta DBD; Cakupan Desa/Kel UCI; %Kualitas Air Minum memnhi Syarat Kesehatan; %rumah, TTU,TPM memenuhi syarat keshtn; % Institusi melksnkn UKK; Jml Wil yg melksnkn KTR; Cakupan Kel Siaga Aktif (Mandiri)	Layanan bagi Balita	Terpenuhinya upaya layanan kesehatan masyarakat dan upaya kesehatan perorangan	Kota Yogyakarta, Wirobrajan, Semua Kelurahan	87;100;100;100;100;100;100;100;96;100;476;77 %	1000 orang	12 bulan	41,520,000	Dana Transfer Khusus - Dana Alokasi Khusus Non Fisik		%RS&Pusk terakred; %Jemaah Haji mndpatkan pemeriksaan Kshtn; %pdd miskin mndptkn jamkes; %pdd mempny JKN; Cakupan Penanganan Kegawatdaruratan Kshtn; Ketercapaian SPM bid kesehatan; Cakupan Penemuan & Penanganan Pendrta DBD; Cakupan Desa/Kel UCI; %Kualitas Air Minum memnhi Syarat Kesehatan; %rumah, TTU,TPM memenuhi syarat keshtn; % Institusi melksnkn UKK; Jml Wil yg melksnkn KTR; Cakupan Kel Siaga Aktif (Mandiri)	87;100;100;100;100;96;100;476;77 %	0
1 02 02 2.02 05	Pengelolaan Pelayanan Kesehatan pada Usia Pendidikan Dasar	%RS&Pusk terakred; %Jemaah Haji mndpatkan pemeriksaan Kshtn; %pdd miskin mndptkn jamkes; %pdd mempny JKN; Cakupan Penanganan Kegawatdaruratan Kshtn; Ketercapaian SPM bid kesehatan; Cakupan Penemuan & Penanganan Pendrta DBD; Cakupan Desa/Kel UCI; %Kualitas Air Minum memnhi Syarat Kesehatan; %rumah, TTU,TPM memenuhi syarat keshtn; % Institusi melksnkn UKK; Jml Wil yg melksnkn KTR; Cakupan Kel Siaga Aktif (Mandiri)	Layanan bagi Anak Usia Pendidikan Dasar	Terpenuhinya upaya layanan kesehatan masyarakat dan upaya kesehatan perorangan	Kota Yogyakarta, Wirobrajan, Semua Kelurahan	87;100;100;100;100;100;100;90;96;100;476;77 %	4585 orang	12 bulan	11,750,000	Dana Transfer Khusus - Dana Alokasi Khusus Non Fisik		%RS&Pusk terakred; %Jemaah Haji mndpatkan pemeriksaan Kshtn; %pdd miskin mndptkn jamkes; %pdd mempny JKN; Cakupan Penanganan Kegawatdaruratan Kshtn; Ketercapaian SPM bid kesehatan; Cakupan Penemuan & Penanganan Pendrta DBD; Cakupan Desa/Kel UCI; %Kualitas Air Minum memnhi Syarat Kesehatan; %rumah, TTU,TPM memenuhi syarat keshtn; % Institusi melksnkn UKK; Jml Wil yg melksnkn KTR; Cakupan Kel Siaga Aktif (Mandiri)	87;100;100;100;100;96;100;476;77 %	0
1 02 02 2.02 06	Pengelolaan Pelayanan Kesehatan pada Usia Produktif	%RS&Pusk terakred; %Jemaah Haji mndpatkan pemeriksaan Kshtn; %pdd miskin mndptkn jamkes; %pdd mempny JKN; Cakupan Penanganan Kegawatdaruratan Kshtn; Ketercapaian SPM bid kesehatan; Cakupan Penemuan & Penanganan Pendrta DBD; Cakupan Desa/Kel UCI; %Kualitas Air Minum memnhi Syarat Kesehatan; %rumah, TTU,TPM memenuhi syarat keshtn; % Institusi melksnkn UKK; Jml Wil yg melksnkn KTR; Cakupan Kel Siaga Aktif (Mandiri)	Layanan bagi Usia Produktif	Terpenuhinya upaya layanan kesehatan masyarakat dan upaya kesehatan perorangan	Kota Yogyakarta, Wirobrajan, Semua Kelurahan	87;100;100;100;100;100;100;90;96;100;476;77 %	11030 orang	12 bulan	1,110,000	Dana Transfer Khusus - Dana Alokasi Khusus Non Fisik		%RS&Pusk terakred; %Jemaah Haji mndpatkan pemeriksaan Kshtn; %pdd miskin mndptkn jamkes; %pdd mempny JKN; Cakupan Penanganan Kegawatdaruratan Kshtn; Ketercapaian SPM bid kesehatan; Cakupan Penemuan & Penanganan Pendrta DBD; Cakupan Desa/Kel UCI; %Kualitas Air Minum memnhi Syarat Kesehatan; %rumah, TTU,TPM memenuhi syarat keshtn; % Institusi melksnkn UKK; Jml Wil yg melksnkn KTR; Cakupan Kel Siaga Aktif (Mandiri)	87;100;100;100;100;96;100;476;77 %	0

**Program dan Kegiatan Perangkat Daerah  
Kota Yogyakarta  
Tahun 2022**

Unit Organisasi : 1.02.0.00.0.00.01.00 Dinas Kesehatan  
Sub Unit Organisasi : 1.02.0.00.0.00.01.0018 UPT Puskesmas Wirobrajan

Kode	Urusan/ Bidang Urusan/ Program/ Kegiatan/ Sub Kegiatan	Indikator Kinerja			Rencana Tahun 2022						Catatan Penting	Prakiraan Maju Rencana Tahun 2023		
		Capaian Program	Keluaran Sub Kegiatan	Hasil Kegiatan	Lokasi Output Kegiatan	Target Capaian Kinerja			Pagu Indikatif (Rp.)	Sumber Dana		Target Capaian Kinerja		Kebutuhan Dana/ Pagu Indikatif (Rp.)
						Program	Keluaran Sub Kegiatan	Hasil Kegiatan				Tolok Ukur	Target	
1 02 02 2.02 07	Pengelolaan Pelayanan Kesehatan pada Usia Lanjut	%RS&Pusk terakred; %Jemaah Haji mndpatkan pemeriksaan Kshtn; %pdd miskin mndptkn jamkes; %pdd mempny JKN; Cakupan Penanganan Kegawatdaruratan Kshtn; Ketercapaian SPM bid kesehatan; Cakupan Penemuan & Penanganan Pendrta DBD; Cakupan Desa/Kel UCI; %Kualitas Air Minum memnhi Syarat Kesehatan; %rumah, TTU,TPM memenuhi syarat keshtn; % Institusi melksnkn UKK; Jml Wil yg melksnkn KTR; Cakupan Kel Siaga Aktif (Mandiri)	Layanan bagi Usia Lanjut	Terpenuhinya upaya layanan kesehatan masyarakat dan upaya kesehatan perorangan	Kota Yogyakarta, Wirobrajan, Semua Kelurahan	87;100;100;100;100;100;100;100;90;96;100;476;77 %	3000 Orang	12 bulan	7,870,000	Dana Transfer Khusus - Dana Alokasi Khusus Non Fisik	%RS&Pusk terakred; %Jemaah Haji mndpatkan pemeriksaan Kshtn; %pdd miskin mndptkn jamkes; %pdd mempny JKN; Cakupan Penanganan Kegawatdaruratan Kshtn; Ketercapaian SPM bid kesehatan; Cakupan Penemuan & Penanganan Pendrta DBD; Cakupan Desa/Kel UCI; %Kualitas Air Minum memnhi Syarat Kesehatan; %rumah, TTU,TPM memenuhi syarat keshtn; % Institusi melksnkn UKK; Jml Wil yg melksnkn KTR; Cakupan Kel Siaga Aktif (Mandiri)	87;100;100;100;100;100;100;100;90;96;100;476;77 %	0	
1 02 02 2.02 08	Pengelolaan Pelayanan Kesehatan Penderita Hipertensi	%RS&Pusk terakred; %Jemaah Haji mndpatkan pemeriksaan Kshtn; %pdd miskin mndptkn jamkes; %pdd mempny JKN; Cakupan Penanganan Kegawatdaruratan Kshtn; Ketercapaian SPM bid kesehatan; Cakupan Penemuan & Penanganan Pendrta DBD; Cakupan Desa/Kel UCI; %Kualitas Air Minum memnhi Syarat Kesehatan; %rumah, TTU,TPM memenuhi syarat keshtn; % Institusi melksnkn UKK; Jml Wil yg melksnkn KTR; Cakupan Kel Siaga Aktif (Mandiri)	Layanan bagi Penderita Hipertensi	Terpenuhinya upaya layanan kesehatan masyarakat dan upaya kesehatan perorangan	Kota Yogyakarta, Wirobrajan, Semua Kelurahan	87;100;100;100;100;100;100;100;90;96;100;476;77 %	1 Orang	12 bulan	0	Dana Transfer Khusus - Dana Alokasi Khusus Non Fisik	%RS&Pusk terakred; %Jemaah Haji mndpatkan pemeriksaan Kshtn; %pdd miskin mndptkn jamkes; %pdd mempny JKN; Cakupan Penanganan Kegawatdaruratan Kshtn; Ketercapaian SPM bid kesehatan; Cakupan Penemuan & Penanganan Pendrta DBD; Cakupan Desa/Kel UCI; %Kualitas Air Minum memnhi Syarat Kesehatan; %rumah, TTU,TPM memenuhi syarat keshtn; % Institusi melksnkn UKK; Jml Wil yg melksnkn KTR; Cakupan Kel Siaga Aktif (Mandiri)	87;100;100;100;100;100;100;100;90;96;100;476;77 %	0	
1 02 02 2.02 09	Pengelolaan Pelayanan Kesehatan Penderita Diabetes Melitus	%RS&Pusk terakred; %Jemaah Haji mndpatkan pemeriksaan Kshtn; %pdd miskin mndptkn jamkes; %pdd mempny JKN; Cakupan Penanganan Kegawatdaruratan Kshtn; Ketercapaian SPM bid kesehatan; Cakupan Penemuan & Penanganan Pendrta DBD; Cakupan Desa/Kel UCI; %Kualitas Air Minum memnhi Syarat Kesehatan; %rumah, TTU,TPM memenuhi syarat keshtn; % Institusi melksnkn UKK; Jml Wil yg melksnkn KTR; Cakupan Kel Siaga Aktif (Mandiri)	Layanan bagi Penderita Diabetes Melitus	Terpenuhinya upaya layanan kesehatan masyarakat dan upaya kesehatan perorangan	Kota Yogyakarta, Wirobrajan, Semua Kelurahan	87;100;100;100;100;100;100;100;90;96;100;476;77 %	1 Orang	12 bulan	0	Dana Transfer Khusus - Dana Alokasi Khusus Non Fisik	%RS&Pusk terakred; %Jemaah Haji mndpatkan pemeriksaan Kshtn; %pdd miskin mndptkn jamkes; %pdd mempny JKN; Cakupan Penanganan Kegawatdaruratan Kshtn; Ketercapaian SPM bid kesehatan; Cakupan Penemuan & Penanganan Pendrta DBD; Cakupan Desa/Kel UCI; %Kualitas Air Minum memnhi Syarat Kesehatan; %rumah, TTU,TPM memenuhi syarat keshtn; % Institusi melksnkn UKK; Jml Wil yg melksnkn KTR; Cakupan Kel Siaga Aktif (Mandiri)	87;100;100;100;100;100;100;100;90;96;100;476;77 %	0	
1 02 02 2.02 10	Pengelolaan Pelayanan Kesehatan Orang dengan Gangguan Jiwa Berat	%RS&Pusk terakred; %Jemaah Haji mndpatkan pemeriksaan Kshtn; %pdd miskin mndptkn jamkes; %pdd mempny JKN; Cakupan Penanganan Kegawatdaruratan Kshtn; Ketercapaian SPM bid	Layanan bagi Orang Dengan Gangguan Jiwa Berat	Terpenuhinya upaya layanan kesehatan masyarakat dan upaya kesehatan perorangan	Kota Yogyakarta, Wirobrajan, Semua Kelurahan	87;100;100;100;100;100;100;100;90;96;100;476;77 %	1 Orang	12 bulan	0	Dana Transfer Khusus - Dana Alokasi Khusus Non Fisik	%RS&Pusk terakred; %Jemaah Haji mndpatkan pemeriksaan Kshtn; %pdd miskin mndptkn jamkes; %pdd mempny JKN; Cakupan Penanganan Kegawatdaruratan Kshtn; Ketercapaian SPM bid	87;100;100;100;100;100;100;100;90;96;100;476;77 %	0	

**Program dan Kegiatan Perangkat Daerah  
Kota Yogyakarta  
Tahun 2022**

Unit Organisasi : 1.02.0.00.0.00.01.00 Dinas Kesehatan  
Sub Unit Organisasi : 1.02.0.00.0.00.01.0018 UPT Puskesmas Wirobrajan

Kode	Urusan/ Bidang Urusan/ Program/ Kegiatan/ Sub Kegiatan	Indikator Kinerja			Rencana Tahun 2022						Catatan Penting	Prakiraan Maju Rencana Tahun 2023		
		Capaian Program	Keluaran Sub Kegiatan	Hasil Kegiatan	Lokasi Output Kegiatan	Target Capaian Kinerja			Pagu Indikatif (Rp.)	Sumber Dana		Target Capaian Kinerja		Kebutuhan Dana/ Pagu Indikatif (Rp.)
						Program	Keluaran Sub Kegiatan	Hasil Kegiatan				Tolok Ukur	Target	
		kesehatan; Cakupan Penemuan & Penanganan Pendrta DBD; Cakupan Desa/Kel UCI; %Kualitas Air Minum memnhi Syarat Kesehatan; %rumah, TTU,TPM memenuhi syarat keshtn; % Institusi melksnkn UKK; Jml Wil yg melksnkn KTR; Cakupan Kel Siaga Aktif (Mandiri)										kesehatan; Cakupan Penemuan & Penanganan Pendrta DBD; Cakupan Desa/Kel UCI; %Kualitas Air Minum memnhi Syarat Kesehatan; %rumah, TTU,TPM memenuhi syarat keshtn; % Institusi melksnkn UKK; Jml Wil yg melksnkn KTR; Cakupan Kel Siaga Aktif (Mandiri)		
1 02 02 2.02 11	Pengelolaan Pelayanan Kesehatan Orang Terduga Tuberkulosis	%RS&Pusk terakred; %Jemaah Haji mndpatkan pemeriksaan Kshtn; %pdd miskin mndptkn jamkes; %pdd mempnyi JKN; Cakupan Penanganan Kegawatdaruratan Kshtn; Ketercapaian SPM bid kesehatan; Cakupan Penemuan & Penanganan Pendrta DBD; Cakupan Desa/Kel UCI; %Kualitas Air Minum memnhi Syarat Kesehatan; %rumah, TTU,TPM memenuhi syarat keshtn; % Institusi melksnkn UKK; Jml Wil yg melksnkn KTR; Cakupan Kel Siaga Aktif (Mandiri)	Layanan bagi Orang Terduga Tuberkulosis	Terpenuhinya upaya layanan kesehatan masyarakat dan upaya kesehatan perorangan	Kota Yogyakarta, Wirobrajan, Semua Kelurahan	87;100;100;100;100;100;100;100;100;100;90;96;100;476;77 %	435 Orang	12 bulan		4,200,000	Dana Transfer Khusus - Dana Alokasi Khusus Non Fisik	%RS&Pusk terakred; %Jemaah Haji mndpatkan pemeriksaan Kshtn; %pdd miskin mndptkn jamkes; %pdd mempnyi JKN; Cakupan Penanganan Kegawatdaruratan Kshtn; Ketercapaian SPM bid kesehatan; Cakupan Penemuan & Penanganan Pendrta DBD; Cakupan Desa/Kel UCI; %Kualitas Air Minum memnhi Syarat Kesehatan; %rumah, TTU,TPM memenuhi syarat keshtn; % Institusi melksnkn UKK; Jml Wil yg melksnkn KTR; Cakupan Kel Siaga Aktif (Mandiri)	87;100;100;100;100;100;100;100;100;100;90;96;100;476;77 %	0
1 02 02 2.02 13	Pengelolaan Pelayanan Kesehatan bagi Penduduk pada Kondisi Kejadian Luar Biasa (KLB)	%RS&Pusk terakred; %Jemaah Haji mndpatkan pemeriksaan Kshtn; %pdd miskin mndptkn jamkes; %pdd mempnyi JKN; Cakupan Penanganan Kegawatdaruratan Kshtn; Ketercapaian SPM bid kesehatan; Cakupan Penemuan & Penanganan Pendrta DBD; Cakupan Desa/Kel UCI; %Kualitas Air Minum memnhi Syarat Kesehatan; %rumah, TTU,TPM memenuhi syarat keshtn; % Institusi melksnkn UKK; Jml Wil yg melksnkn KTR; Cakupan Kel Siaga Aktif (Mandiri)	Layanan Pemantauan Harian Kasus Covid-19	Terpenuhinya upaya layanan kesehatan masyarakat dan upaya kesehatan perorangan	Kota Yogyakarta, Wirobrajan, Semua Kelurahan	87;100;100;100;100;100;100;100;100;100;90;96;100;476;77 %	365 hari	12 bulan		114,861,000	Dana Transfer Khusus - Dana Alokasi Khusus Non Fisik	%RS&Pusk terakred; %Jemaah Haji mndpatkan pemeriksaan Kshtn; %pdd miskin mndptkn jamkes; %pdd mempnyi JKN; Cakupan Penanganan Kegawatdaruratan Kshtn; Ketercapaian SPM bid kesehatan; Cakupan Penemuan & Penanganan Pendrta DBD; Cakupan Desa/Kel UCI; %Kualitas Air Minum memnhi Syarat Kesehatan; %rumah, TTU,TPM memenuhi syarat keshtn; % Institusi melksnkn UKK; Jml Wil yg melksnkn KTR; Cakupan Kel Siaga Aktif (Mandiri)	87;100;100;100;100;100;100;100;100;100;90;96;100;476;77 %	0
1 02 02 2.02 15	Pengelolaan Pelayanan Kesehatan Gizi Masyarakat	%RS&Pusk terakred; %Jemaah Haji mndpatkan pemeriksaan Kshtn; %pdd miskin mndptkn jamkes; %pdd mempnyi JKN; Cakupan Penanganan Kegawatdaruratan Kshtn; Ketercapaian SPM bid kesehatan; Cakupan Penemuan & Penanganan Pendrta DBD; Cakupan Desa/Kel UCI; %Kualitas Air Minum memnhi Syarat Kesehatan; %rumah, TTU,TPM memenuhi syarat keshtn; %	Layanan bagi Balita Gizi Kurang/buruk	Terpenuhinya upaya layanan kesehatan masyarakat dan upaya kesehatan perorangan	Kota Yogyakarta, Wirobrajan, Semua Kelurahan	87;100;100;100;100;100;100;100;100;100;90;96;100;476;77 %	129 Orang	12 bulan		180,520,000	Dana Transfer Khusus - Dana Alokasi Khusus Non Fisik	%RS&Pusk terakred; %Jemaah Haji mndpatkan pemeriksaan Kshtn; %pdd miskin mndptkn jamkes; %pdd mempnyi JKN; Cakupan Penanganan Kegawatdaruratan Kshtn; Ketercapaian SPM bid kesehatan; Cakupan Penemuan & Penanganan Pendrta DBD; Cakupan Desa/Kel UCI; %Kualitas Air Minum memnhi Syarat Kesehatan; %rumah, TTU,TPM memenuhi syarat keshtn; %	87;100;100;100;100;100;100;100;100;100;90;96;100;476;77 %	0



**Program dan Kegiatan Perangkat Daerah  
Kota Yogyakarta  
Tahun 2022**

Unit Organisasi : 1.02.0.00.0.00.01.00 Dinas Kesehatan

Sub Unit Organisasi : 1.02.0.00.0.00.01.0018 UPT Puskesmas Wirobrajan

Kode	Urusan/ Bidang Urusan/ Program/ Kegiatan/ Sub Kegiatan	Indikator Kinerja			Rencana Tahun 2022						Catatan Penting	Prakiraan Maju Rencana Tahun 2023			
		Capaian Program	Keluaran Sub Kegiatan	Hasil Kegiatan	Lokasi Output Kegiatan	Target Capaian Kinerja			Pagu Indikatif (Rp.)	Sumber Dana		Target Capaian Kinerja		Kebutuhan Dana/ Pagu Indikatif (Rp.)	
						Program	Keluaran Sub Kegiatan	Hasil Kegiatan				Tolok Ukur	Target		
1 02 02 2.02 16	Pengelolaan Pelayanan Kesehatan Kerja dan Olahraga	Institusi melksnkn UKK; Jml Wil yg melksnkn KTR; Cakupan Kel Siaga Aktif (Mandiri)											Institusi melksnkn UKK; Jml Wil yg melksnkn KTR; Cakupan Kel Siaga Aktif (Mandiri)		
1 02 02 2.02 16	Pengelolaan Pelayanan Kesehatan Kerja dan Olahraga	%RS&Pusk terakred; %Jemaah Haji mndpatkan pemeriksaan Kshntn; %pdd miskin mndptkn jamkes; %pdd mempny JKN; Cakupan Penanganan Kegawatdaruratan Kshntn; Ketercapaian SPM bid kesehatan; Cakupan Penemuan & Penanganan Pendrta DBD; Cakupan Desa/Kel UCI; %Kualitas Air Minum memnhi Syarat Kesehatan; %rumah, TTU,TPM memenuhi syarat keshtn; % Institusi melksnkn UKK; Jml Wil yg melksnkn KTR; Cakupan Kel Siaga Aktif (Mandiri)	Layanan Pemeriksaan Kebugaran Jasmani Bagi Pegawai Puskesmas	Terpenuhinya upaya layanan kesehatan masyarakat dan upaya kesehatan perorangan	Kota Yogyakarta, Wirobrajan, Semua Kelurahan	87;100;100;100;100;100;100;100;100;100;100;96;100;476;77 %	50 orang	12 bulan	5,335,000	Dana Transfer Khusus - Dana Alokasi Khusus Non Fisik		%RS&Pusk terakred; %Jemaah Haji mndpatkan pemeriksaan Kshntn; %pdd miskin mndptkn jamkes; %pdd mempny JKN; Cakupan Penanganan Kegawatdaruratan Kshntn; Ketercapaian SPM bid kesehatan; Cakupan Penemuan & Penanganan Pendrta DBD; Cakupan Desa/Kel UCI; %Kualitas Air Minum memnhi Syarat Kesehatan; %rumah, TTU,TPM memenuhi syarat keshtn; % Institusi melksnkn UKK; Jml Wil yg melksnkn KTR; Cakupan Kel Siaga Aktif (Mandiri)	87;100;100;100;100;100;100;100;100;100;100;96;100;476;77 %		0
1 02 02 2.02 17	Pengelolaan Pelayanan Kesehatan Lingkungan	%RS&Pusk terakred; %Jemaah Haji mndpatkan pemeriksaan Kshntn; %pdd miskin mndptkn jamkes; %pdd mempny JKN; Cakupan Penanganan Kegawatdaruratan Kshntn; Ketercapaian SPM bid kesehatan; Cakupan Penemuan & Penanganan Pendrta DBD; Cakupan Desa/Kel UCI; %Kualitas Air Minum memnhi Syarat Kesehatan; %rumah, TTU,TPM memenuhi syarat keshtn; % Institusi melksnkn UKK; Jml Wil yg melksnkn KTR; Cakupan Kel Siaga Aktif (Mandiri)	Layanan Inspeksi Sanitasi di Masyarakat	Terpenuhinya upaya layanan kesehatan masyarakat dan upaya kesehatan perorangan	Kota Yogyakarta, Wirobrajan, Semua Kelurahan	87;100;100;100;100;100;100;100;100;100;96;100;476;77 %	130 sampel	12 bulan	17,300,000	Dana Transfer Khusus - Dana Alokasi Khusus Non Fisik		%RS&Pusk terakred; %Jemaah Haji mndpatkan pemeriksaan Kshntn; %pdd miskin mndptkn jamkes; %pdd mempny JKN; Cakupan Penanganan Kegawatdaruratan Kshntn; Ketercapaian SPM bid kesehatan; Cakupan Penemuan & Penanganan Pendrta DBD; Cakupan Desa/Kel UCI; %Kualitas Air Minum memnhi Syarat Kesehatan; %rumah, TTU,TPM memenuhi syarat keshtn; % Institusi melksnkn UKK; Jml Wil yg melksnkn KTR; Cakupan Kel Siaga Aktif (Mandiri)	87;100;100;100;100;100;100;100;100;100;96;100;476;77 %		0
1 02 02 2.02 18	Pengelolaan Pelayanan Promosi Kesehatan	%RS&Pusk terakred; %Jemaah Haji mndpatkan pemeriksaan Kshntn; %pdd miskin mndptkn jamkes; %pdd mempny JKN; Cakupan Penanganan Kegawatdaruratan Kshntn; Ketercapaian SPM bid kesehatan; Cakupan Penemuan & Penanganan Pendrta DBD; Cakupan Desa/Kel UCI; %Kualitas Air Minum memnhi Syarat Kesehatan; %rumah, TTU,TPM memenuhi syarat keshtn; % Institusi melksnkn UKK; Jml Wil yg melksnkn KTR; Cakupan Kel Siaga Aktif (Mandiri)	Layanan Pembinaan Posyandu, Posbindu, dan UKBM lainnya	Terpenuhinya upaya layanan kesehatan masyarakat dan upaya kesehatan perorangan	Kota Yogyakarta, Wirobrajan, Semua Kelurahan	87;100;100;100;100;100;100;100;100;100;96;100;476;77 %	103 Lokasi	12 bulan	27,853,017	Dana Transfer Khusus - Dana Alokasi Khusus Non Fisik		%RS&Pusk terakred; %Jemaah Haji mndpatkan pemeriksaan Kshntn; %pdd miskin mndptkn jamkes; %pdd mempny JKN; Cakupan Penanganan Kegawatdaruratan Kshntn; Ketercapaian SPM bid kesehatan; Cakupan Penemuan & Penanganan Pendrta DBD; Cakupan Desa/Kel UCI; %Kualitas Air Minum memnhi Syarat Kesehatan; %rumah, TTU,TPM memenuhi syarat keshtn; % Institusi melksnkn UKK; Jml Wil yg melksnkn KTR; Cakupan Kel Siaga Aktif (Mandiri)	87;100;100;100;100;100;100;100;100;100;96;100;476;77 %		0
1 02 02 2.02 20	Pengelolaan Surveilans Kesehatan	%RS&Pusk terakred; %Jemaah Haji mndpatkan pemeriksaan Kshntn; %pdd miskin mndptkn jamkes; %pdd mempny JKN;	Layanan Surveilans di Masyarakat	Terpenuhinya upaya layanan kesehatan masyarakat dan upaya kesehatan perorangan	Kota Yogyakarta, Wirobrajan, Semua	87;100;100;100;100;100;100;100;100;100;96;100;476;77 %	52 minggu	12 bulan	13,200,000	Dana Transfer Khusus - Dana Alokasi Khusus Non		%RS&Pusk terakred; %Jemaah Haji mndpatkan pemeriksaan Kshntn; %pdd miskin mndptkn jamkes; %pdd mempny JKN;	87;100;100;100;100;100;100;100;100;100;96;100;476;77 %		0

**Program dan Kegiatan Perangkat Daerah  
Kota Yogyakarta  
Tahun 2022**

Unit Organisasi : 1.02.0.00.0.00.01.00 Dinas Kesehatan

Sub Unit Organisasi : 1.02.0.00.0.00.01.0018 UPT Puskesmas Wirobrajan

Kode	Urusan/ Bidang Urusan/ Program/ Kegiatan/ Sub Kegiatan	Indikator Kinerja			Rencana Tahun 2022						Catatan Penting	Prakiraan Maju Rencana Tahun 2023			
		Capaian Program	Keluaran Sub Kegiatan	Hasil Kegiatan	Lokasi Output Kegiatan	Target Capaian Kinerja			Pagu Indikatif (Rp.)	Sumber Dana		Target Capaian Kinerja		Kebutuhan Dana/ Pagu Indikatif (Rp.)	
						Program	Keluaran Sub Kegiatan	Hasil Kegiatan				Tolok Ukur	Target		
		Cakupan Penanganan Kegawatdaruratan Kshntn; Ketercapaian SPM bid kesehatan; Cakupan Penemuan & Penanganan Pendrta DBD; Cakupan Desa/Kel UCI; %Kualitas Air Minum memnhi Syarat Kesehatan; %rumah, TTU,TPM memenuhi syarat keshtn; % Institusi melksnkn UKK; Jml Wil yg melksnkn KTR; Cakupan Kel Siaga Aktif (Mandiri)			Kelurahan						Fisik		Cakupan Penanganan Kegawatdaruratan Kshntn; Ketercapaian SPM bid kesehatan; Cakupan Penemuan & Penanganan Pendrta DBD; Cakupan Desa/Kel UCI; %Kualitas Air Minum memnhi Syarat Kesehatan; %rumah, TTU,TPM memenuhi syarat keshtn; % Institusi melksnkn UKK; Jml Wil yg melksnkn KTR; Cakupan Kel Siaga Aktif (Mandiri)		
1 02 02 2.02 25	Pelayanan Kesehatan Penyakit Menular dan Tidak Menular	%RS&Pusk terakred; %Jemaah Haji mndpatkan pemeriksaan Kshntn; %pdd miskin mndptkn jamkes; %pdd mempnyi JKN; Cakupan Penanganan Kegawatdaruratan Kshntn; Ketercapaian SPM bid kesehatan; Cakupan Penemuan & Penanganan Pendrta DBD; Cakupan Desa/Kel UCI; %Kualitas Air Minum memnhi Syarat Kesehatan; %rumah, TTU,TPM memenuhi syarat keshtn; % Institusi melksnkn UKK; Jml Wil yg melksnkn KTR; Cakupan Kel Siaga Aktif (Mandiri)	Deteksi Dini Kasus Penyakit Menular dan Faktor Resiko Penyakit Tidak Menular	Terpenuhinya upaya layanan kesehatan masyarakat dan upaya kesehatan perorangan	Kota Yogyakarta, Wirobrajan, Semua Kelurahan	87;100;100;10 0;100;100;100; 100;90;96;100; 476;77 %	11030 kasus	12 bulan	32,725,000	Dana Transfer Khusus - Dana Alokasi Khusus Non Fisik		%RS&Pusk terakred; %Jemaah Haji mndpatkan pemeriksaan Kshntn; %pdd miskin mndptkn jamkes; %pdd mempnyi JKN; Cakupan Penanganan Kegawatdaruratan Kshntn; Ketercapaian SPM bid kesehatan; Cakupan Penemuan & Penanganan Pendrta DBD; Cakupan Desa/Kel UCI; %Kualitas Air Minum memnhi Syarat Kesehatan; %rumah, TTU,TPM memenuhi syarat keshtn; % Institusi melksnkn UKK; Jml Wil yg melksnkn KTR; Cakupan Kel Siaga Aktif (Mandiri)	87;100;100;10 0;100;100;100; 100;90;96;100; 476;77 %	0	
1 02 02 2.02 33	Operasional Pelayanan Puskesmas	%RS&Pusk terakred; %Jemaah Haji mndpatkan pemeriksaan Kshntn; %pdd miskin mndptkn jamkes; %pdd mempnyi JKN; Cakupan Penanganan Kegawatdaruratan Kshntn; Ketercapaian SPM bid kesehatan; Cakupan Penemuan & Penanganan Pendrta DBD; Cakupan Desa/Kel UCI; %Kualitas Air Minum memnhi Syarat Kesehatan; %rumah, TTU,TPM memenuhi syarat keshtn; % Institusi melksnkn UKK; Jml Wil yg melksnkn KTR; Cakupan Kel Siaga Aktif (Mandiri)	Penyelenggaraan Manajemen Puskesmas	Terpenuhinya upaya layanan kesehatan masyarakat dan upaya kesehatan perorangan	Kota Yogyakarta, Semua Kecamatan, Semua Kelurahan	87;100;100;10 0;100;100;100; 100;90;96;100; 476;77 %	12 bulan	12 bulan	19,450,000	PENDAPATAN ASLI DAERAH (PAD) Dana Transfer Khusus - Dana Alokasi Khusus Non Fisik		%RS&Pusk terakred; %Jemaah Haji mndpatkan pemeriksaan Kshntn; %pdd miskin mndptkn jamkes; %pdd mempnyi JKN; Cakupan Penanganan Kegawatdaruratan Kshntn; Ketercapaian SPM bid kesehatan; Cakupan Penemuan & Penanganan Pendrta DBD; Cakupan Desa/Kel UCI; %Kualitas Air Minum memnhi Syarat Kesehatan; %rumah, TTU,TPM memenuhi syarat keshtn; % Institusi melksnkn UKK; Jml Wil yg melksnkn KTR; Cakupan Kel Siaga Aktif (Mandiri)	87;100;100;10 0;100;100;100; 100;90;96;100; 476;77 %	1,094,161,478	
1 02 03	<b>PROGRAM PENINGKATAN KAPASITAS SUMBER DAYA MANUSIA KESEHATAN</b>								<b>493,953,680</b>			<b>0</b>			
1 02 03 2.02	<b>Perencanaan Kebutuhan dan Pendayagunaan Sumberdaya Manusia Kesehatan untuk UKP dan UKM di Wilayah Kabupaten/Kota</b>								<b>493,953,680</b>			<b>0</b>			
1 02 03 2.02 02	Pemenuhan Kebutuhan Sumber Daya Manusia Kesehatan sesuai Standar	Persentase Tenaga Kesehatan sesuai Kompetensi Persentase tenaga Kesehatan yang berijin Persentase Tenaga Penyehat Tradisional yang terdaftar	Tersedianya Tenaga dengan Perjanjian Kerja	Terlaksananya pembinaan dan pengawasan Sumber Daya Manusia Kesehatan untuk UKM dan UKP tingkat Daerah Kabupaten/Kota	Kota Yogyakarta, Wirobrajan, Semua Kelurahan	96 % 90 % 80 %	17 orang	12 bulan	493,953,680	PENDAPATAN ASLI DAERAH (PAD) Dana Transfer Khusus - Dana Alokasi Khusus Non Fisik		Persentase Tenaga Kesehatan sesuai Kompetensi Persentase tenaga Kesehatan yang berijin Persentase Tenaga Penyehat Tradisional yang terdaftar	96 % 90 % 80 %	0	

**Program dan Kegiatan Perangkat Daerah  
Kota Yogyakarta  
Tahun 2022**

Unit Organisasi : 1.02.0.00.0.00.01.00 Dinas Kesehatan  
Sub Unit Organisasi : 1.02.0.00.0.00.01.0018 UPT Puskesmas Wirobrajan

Kode	Urusan/ Bidang Urusan/ Program/ Kegiatan/ Sub Kegiatan	Indikator Kinerja			Rencana Tahun 2022					Catatan Penting	Prakiraan Maju Rencana Tahun 2023			
		Capaian Program	Keluaran Sub Kegiatan	Hasil Kegiatan	Lokasi Output Kegiatan	Target Capaian Kinerja			Pagu Indikatif (Rp.)		Sumber Dana	Target Capaian Kinerja		Kebutuhan Dana/ Pagu Indikatif (Rp.)
						Program	Keluaran Sub Kegiatan	Hasil Kegiatan				Tolok Ukur	Target	
<b>TOTAL</b>									<b>2,484,049,297</b>				<b>2,599,770,776</b>	

**Program dan Kegiatan Perangkat Daerah  
Kota Yogyakarta  
Tahun 2022**

Unit Organisasi : 1.02.0.00.0.00.01.00 Dinas Kesehatan

Sub Unit Organisasi : 1.02.0.00.0.00.01.0020 UPT Public Safety Center 119 Yogyakarta Emergency Services

Kode	Urusan/ Bidang Urusan/ Program/ Kegiatan/ Sub Kegiatan	Indikator Kinerja			Rencana Tahun 2022					Catatan Penting	Prakiraan Maju Rencana Tahun 2023						
		Capaian Program	Keluaran Sub Kegiatan	Hasil Kegiatan	Lokasi Output Kegiatan	Target Capaian Kinerja			Pagu Indikatif (Rp.)		Sumber Dana	Target Capaian Kinerja		Kebutuhan Dana/ Pagu Indikatif (Rp.)			
						Program	Keluaran Sub Kegiatan	Hasil Kegiatan				Tolok Ukur	Target				
1		<b>URUSAN PEMERINTAHAN WAJIB YANG BERKAITAN DENGAN PELAYANAN DASAR</b>															
1	02	<b>URUSAN PEMERINTAHAN BIDANG KESEHATAN</b>										1,498,109,438		1,543,052,721			
1	02	02	<b>PROGRAM PEMENUHAN UPAYA KESEHATAN PERORANGAN DAN UPAYA KESEHATAN MASYARAKAT</b>										1,498,109,438		1,543,052,721		
1	02	02	2.02	<b>Penyediaan Layanan Kesehatan untuk UKM dan UKP Rujukan Tingkat Daerah Kabupaten/Kota</b>										1,498,109,438		1,543,052,721	
1	02	02	2.02	34	Operasional Pelayanan Fasilitas Kesehatan Lainnya	%RS&Pusk terakred; %Jemaah Haji mndpatkan pemeriksaan Kshntn; %pdd miskin mndptkn jamkes; %pdd mempnyi JKN; Cakupan Penanganan Kegawatdaruratan Kshntn; Ketercapaian SPM bid kesehatan; Cakupan Penemuan & Penanganan Pendrta DBD; Cakupan Desa/Kel UCI; %Kualitas Air Minum memnhi Syarat Kesehatan; %rumah, TTU,TPM memenuhi syarat keshtn; % Institusi melksnkn UKK; Jml Wil yg melksnkn KTR; Cakupan Kel Siaga Aktif (Mandiri)	Layanan kegawatdaruratan PSC 119	Terpenuhinya upaya layanan kesehatan masyarakat dan upaya kesehatan perorangan	Kota Yogyakarta, Semua Kecamatan, Semua Kelurahan	87;100;100;100;100;90;96;100;476;77 %	12 bulan	12 bulan	1,498,109,438		%RS&Pusk terakred; %Jemaah Haji mndpatkan pemeriksaan Kshntn; %pdd miskin mndptkn jamkes; %pdd mempnyi JKN; Cakupan Penanganan Kegawatdaruratan Kshntn; Ketercapaian SPM bid kesehatan; Cakupan Penemuan & Penanganan Pendrta DBD; Cakupan Desa/Kel UCI; %Kualitas Air Minum memnhi Syarat Kesehatan; %rumah, TTU,TPM memenuhi syarat keshtn; % Institusi melksnkn UKK; Jml Wil yg melksnkn KTR; Cakupan Kel Siaga Aktif (Mandiri)	87;100;100;100;100;90;96;100;476;77 %	1,543,052,721
<b>TOTAL</b>											<b>1,498,109,438</b>		<b>1,543,052,721</b>				

**Program dan Kegiatan Perangkat Daerah  
Kota Yogyakarta  
Tahun 2022**

Unit Organisasi : 1.02.0.00.0.00.01.00 Dinas Kesehatan

Sub Unit Organisasi : 1.02.0.00.0.00.01.0021 UPT Laboratorium Kesehatan Lingkungan

Kode	Urusan/ Bidang Urusan/ Program/ Kegiatan/ Sub Kegiatan	Indikator Kinerja			Rencana Tahun 2022					Catatan Penting	Prakiraan Maju Rencana Tahun 2023						
		Capaian Program	Keluaran Sub Kegiatan	Hasil Kegiatan	Lokasi Output Kegiatan	Target Capaian Kinerja			Pagu Indikatif (Rp.)		Sumber Dana	Target Capaian Kinerja					
						Program	Keluaran Sub Kegiatan	Hasil Kegiatan				Tolok Ukur	Target	Kebutuhan Dana/ Pagu Indikatif (Rp.)			
1		<b>URUSAN PEMERINTAHAN WAJIB YANG BERKAITAN DENGAN PELAYANAN DASAR</b>															
1	02	<b>URUSAN PEMERINTAHAN BIDANG KESEHATAN</b>										1,831,848,233	1,887,833,679				
1	02	02	<b>PROGRAM PEMENUHAN UPAYA KESEHATAN PERORANGAN DAN UPAYA KESEHATAN MASYARAKAT</b>										1,831,848,233	1,887,833,679			
1	02	02	2.01	<b>Penyediaan Fasilitas Pelayanan Kesehatan untuk UKM dan UKP Kewenangan Daerah Kabupaten/Kota</b>										1,002,200,000	982,620,000		
1	02	02	2.01	14	Pengadaan Alat Kesehatan/Alat Penunjang Medik Fasilitas Pelayanan Kesehatan	Persentase ketersediaan obat, vaksin dan alkes	Tersedianya peralatan penunjang Laboratorium Kesehatan	Terpenuhinya upaya layanan kesehatan masyarakat dan upaya kesehatan perorangan	Kota Yogyakarta, Semua Kecamatan, Semua Kelurahan	98 %	27 alat	12 bulan	953,000,000	PENDAPATAN ASLI DAERAH (PAD) Dana Transfer Khusus - Dana Alokasi Khusus Fisik	Persentase ketersediaan obat, vaksin dan alkes	98 %	982,620,000
1	02	02	2.01	15	Pengadaan dan Pemeliharaan Alat Kalibrasi	Persentase ketersediaan obat, vaksin dan alkes	Kalibrasi alat laboratorium	Terpenuhinya upaya layanan kesehatan masyarakat dan upaya kesehatan perorangan		98 %	20 unit	12 bulan	20,000,000		Persentase ketersediaan obat, vaksin dan alkes	98 %	0
1	02	02	2.01	20	Pemeliharaan Rutin dan Berkala Alat Kesehatan/Alat Penunjang Medik Fasilitas Pelayanan Kesehatan	Persentase ketersediaan obat, vaksin dan alkes	Pemeliharaan alat kantor laboratorium Pemeliharaan gedung	Terpenuhinya upaya layanan kesehatan masyarakat dan upaya kesehatan perorangan		98 %	11 unit 4 unit 12 bulan	12 bulan	29,200,000		Persentase ketersediaan obat, vaksin dan alkes	98 %	0
1	02	02	2.02	<b>Penyediaan Layanan Kesehatan untuk UKM dan UKP Rujukan Tingkat Daerah Kabupaten/Kota</b>										829,648,233	905,213,679		
1	02	02	2.02	34	Operasional Pelayanan Fasilitas Kesehatan Lainnya	%RS&Pusk terakred; %Jemaah Haji mndptkn pemeriksaan Kshntn; %pdd miskin mndptkn jamkes; %pdd mempnyi JKN; Cakupan Penanganan Kegawatdaruratan Kshntn; Ketercapaian SPM bid kesehatan; Cakupan Penemuan & Penanganan Pendrta DBD; Cakupan Desa/Kel UCI; %Kualitas Air Minum memnhi Syarat Kesehatan; %rumah, TTU,TPM memenuhi syarat keshtn; % Institusi melksnkn UKK; Jml Wil yg melksnkn KTR; Cakupan Kel Siaga Aktif (Mandiri)	Layanan Pemeriksaan Kualitas Air dan Pangan	Terpenuhinya upaya layanan kesehatan masyarakat dan upaya kesehatan perorangan	Kota Yogyakarta, Semua Kecamatan, Semua Kelurahan	87;100;100;100;100;100;100;100;100;476;77 %	12 bulan	12 bulan	829,648,233		%RS&Pusk terakred; %Jemaah Haji mndptkn pemeriksaan Kshntn; %pdd miskin mndptkn jamkes; %pdd mempnyi JKN; Cakupan Penanganan Kegawatdaruratan Kshntn; Ketercapaian SPM bid kesehatan; Cakupan Penemuan & Penanganan Pendrta DBD; Cakupan Desa/Kel UCI; %Kualitas Air Minum memnhi Syarat Kesehatan; %rumah, TTU,TPM memenuhi syarat keshtn; % Institusi melksnkn UKK; Jml Wil yg melksnkn KTR; Cakupan Kel Siaga Aktif (Mandiri)	87;100;100;100;100;100;100;100;100;476;77 %	905,213,679
<b>TOTAL</b>												<b>1,831,848,233</b>	<b>1,887,833,679</b>				

**Program dan Kegiatan Perangkat Daerah  
Kota Yogyakarta  
Tahun 2022**

Unit Organisasi : 1.02.0.00.0.00.01.00 Dinas Kesehatan  
Sub Unit Organisasi : 1.02.0.00.0.00.01.0019 UPT RS Pratama

Kode	Urusan/ Bidang Urusan/ Program/ Kegiatan/ Sub Kegiatan	Indikator Kinerja			Rencana Tahun 2022					Catatan Penting	Prakiraan Maju Rencana Tahun 2023							
		Capaian Program	Keluaran Sub Kegiatan	Hasil Kegiatan	Lokasi Output Kegiatan	Target Capaian Kinerja			Pagu Indikatif (Rp.)		Sumber Dana	Target Capaian Kinerja		Kebutuhan Dana/ Pagu Indikatif (Rp.)				
						Program	Keluaran Sub Kegiatan	Hasil Kegiatan				Tolok Ukur	Target					
1		<b>URUSAN PEMERINTAHAN WAJIB YANG BERKAITAN DENGAN PELAYANAN DASAR</b>																
1	02	<b>URUSAN PEMERINTAHAN BIDANG KESEHATAN</b>												23,449,110,567		23,435,784,777		
1	02	01	<b>PROGRAM PENUNJANG URUSAN PEMERINTAHAN DAERAH KABUPATEN/KOTA</b>												16,719,138,416		17,220,712,568	
1	02	01	2.10	<b>Peningkatan Pelayanan BLUD</b>												16,719,138,416		17,220,712,568
1	02	01	2.10	01	Pelayanan dan Penunjang Pelayanan BLUD	Indeks kepuasan layanan keehatan Rumah Sakit Pratama	Operasional pelayanan keehatan rujukan RS "Pratama"	Terselenggaranya Operasional Pelayanan Kesehatan di Rumah Sakit	Kota Yogyakarta, Semua Kecamatan, Semua Kelurahan	77 -	12 bulan	12 bulan	16,719,138,416			Indeks kepuasan layanan keehatan Rumah Sakit Pratama	77 -	17,220,712,568
1	02	02	<b>PROGRAM PEMENUHAN UPAYA KESEHATAN PERORANGAN DAN UPAYA KESEHATAN MASYARAKAT</b>												6,729,972,151		6,215,072,209	
1	02	02	2.01	<b>Penyediaan Fasilitas Pelayanan Kesehatan untuk UKM dan UKP Kewenangan Daerah Kabupaten/Kota</b>												695,921,462		0
1	02	02	2.01	14	Pengadaan Alat Kesehatan/Alat Penunjang Medik Fasilitas Pelayanan Kesehatan	Indeks kepuasan layanan keehatan Rumah Sakit Pratama	tersedianya alat kesehatan di rumah sakit pratama	Tersedianya Operasional Pendukung Pelayanan Kesehatan Rujukan RS Pratama	Kota Yogyakarta, Mergangsan, Semua Kelurahan	77 -	4 jenis	12 Bulan	695,921,462	Dana Transfer Khusus - Dana Alokasi Khusus Fisik		Indeks kepuasan layanan keehatan Rumah Sakit Pratama	77 -	0
1	02	02	2.02	<b>Penyediaan Layanan Kesehatan untuk UKM dan UKP Rujukan Tingkat Daerah Kabupaten/Kota</b>												6,034,050,689		6,215,072,209
1	02	02	2.02	32	Operasional Pelayanan Rumah Sakit	Indeks kepuasan layanan keehatan Rumah Sakit Pratama	Operasional Pendukung Pelayanan Kesehatan Rujukan RS Pratama	Operasional Pelayanan Kesehatan Rujukan RS Pratama	Kota Yogyakarta, Semua Kecamatan, Semua Kelurahan	77 -	12 bulan	12 Bulan	6,034,050,689			Indeks kepuasan layanan keehatan Rumah Sakit Pratama	77 -	6,215,072,209
<b>TOTAL</b>														<b>23,449,110,567</b>			<b>23,435,784,777</b>	

**Program dan Kegiatan Perangkat Daerah  
Kota Yogyakarta  
Tahun 2022**

Unit Organisasi : 1.02.0.00.0.00.01.00 Dinas Kesehatan

Sub Unit Organisasi : 1.02.0.00.0.00.01.0022 Rumah Sakit Umum Daerah (RS Jogja)

Kode	Urusan/ Bidang Urusan/ Program/ Kegiatan/ Sub Kegiatan	Indikator Kinerja			Rencana Tahun 2022					Catatan Penting	Prakiraan Maju Rencana Tahun 2023						
		Capaian Program	Keluaran Sub Kegiatan	Hasil Kegiatan	Lokasi Output Kegiatan	Target Capaian Kinerja			Pagu Indikatif (Rp.)		Sumber Dana	Target Capaian Kinerja		Kebutuhan Dana/ Pagu Indikatif (Rp.)			
						Program	Keluaran Sub Kegiatan	Hasil Kegiatan				Tolok Ukur	Target				
1					<b>URUSAN PEMERINTAHAN WAJIB YANG BERKAITAN DENGAN PELAYANAN DASAR</b>												
1	02				<b>URUSAN PEMERINTAHAN BIDANG KESEHATAN</b>					130,531,761,986			130,531,761,986				
1	02	01			<b>PROGRAM PENUNJANG URUSAN PEMERINTAHAN DAERAH KABUPATEN/KOTA</b>					108,911,629,986			108,911,629,986				
1	02	01	2.01		<b>Perencanaan, Penganggaran, dan Evaluasi Kinerja Perangkat Daerah</b>					3,972,000			3,972,000				
1	02	01	2.01	01	Penyusunan Dokumen Perencanaan Perangkat Daerah	Hasil Penilaian SAKIP oleh Inspektorat	Dokumen Renja Tahun 2023, Renja Perubahan Tahun 2022, dan Review Renstra	Dukungan terhadap peningkatan laporan capaian kinerja dan keuangan	Kota Yogyakarta, Umbulharjo, Sorosutan	A (Nilai >80 s.d 90)	3 dokumen	100 %	3,972,000	PENDAPATAN ASLI DAERAH (PAD)	Hasil Penilaian SAKIP oleh Inspektorat	A (Nilai >80 s.d 90)	3,972,000
1	02	01	2.02		<b>Administrasi Keuangan Perangkat Daerah</b>					6,000,000			6,000,000				
1	02	01	2.02	01	Penyediaan Gaji dan Tunjangan ASN	Hasil Penilaian SAKIP oleh Inspektorat	Gaji dan Tunjangan ASN	Dukungan ketercapaian akuntabilitas kinerja perangkat daerah	Kota Yogyakarta, Umbulharjo, Sorosutan	A (Nilai >80 s.d 90)	12 bulan	100 %	0	Dana Transfer Umum-Dana Alokasi Umum	Hasil Penilaian SAKIP oleh Inspektorat	A (Nilai >80 s.d 90)	0
1	02	01	2.02	06	Pengelolaan dan Penyiapan Bahan Tanggapan Pemeriksaan	Hasil Penilaian SAKIP oleh Inspektorat	Bahan Tanggapan Pemeriksaan	Dukungan ketercapaian akuntabilitas kinerja perangkat daerah	Kota Yogyakarta, Umbulharjo, Sorosutan	A (Nilai >80 s.d 90)	2 dokumen	100 %	1,200,000	PENDAPATAN ASLI DAERAH (PAD)	Hasil Penilaian SAKIP oleh Inspektorat	A (Nilai >80 s.d 90)	1,200,000
1	02	01	2.02	07	Koordinasi dan Penyusunan Laporan Keuangan Bulanan/Triwulanan /Semesteran SKPD	Hasil Penilaian SAKIP oleh Inspektorat	Laporan Keuangan Bulanan/Semesteran	Dukungan ketercapaian akuntabilitas kinerja perangkat daerah	Kota Yogyakarta, Umbulharjo, Sorosutan	A (Nilai >80 s.d 90)	12 bulan	100 %	4,800,000	PENDAPATAN ASLI DAERAH (PAD)	Hasil Penilaian SAKIP oleh Inspektorat	A (Nilai >80 s.d 90)	4,800,000
1	02	01	2.06		<b>Administrasi Umum Perangkat Daerah</b>					359,903,986			359,903,986				
1	02	01	2.06	01	Penyediaan Komponen Instalasi Listrik/Penerangan Bangunan Kantor	Hasil Penilaian SAKIP oleh Inspektorat	Komponen Instalasi Listrik/ Penerangan Bangunan Kantor	Dukungan terhadap peningkatan sarana dan prasarana aparatur yang mendukung kelancaran tugas dan fungsi perangkat daerah	Kota Yogyakarta, Umbulharjo, Sorosutan	A (Nilai >80 s.d 90)	44 jenis	100 %	180,000,000	PENDAPATAN ASLI DAERAH (PAD)	Hasil Penilaian SAKIP oleh Inspektorat	A (Nilai >80 s.d 90)	180,000,000
1	02	01	2.06	02	Penyediaan Peralatan dan Perlengkapan Kantor	Hasil Penilaian SAKIP oleh Inspektorat	Alat tulis kantor	Dukungan terhadap peningkatan sarana dan prasarana aparatur yang mendukung kelancaran tugas dan fungsi perangkat daerah	Kota Yogyakarta, Umbulharjo, Sorosutan	A (Nilai >80 s.d 90)	67 jenis	100 %	179,903,986	PENDAPATAN ASLI DAERAH (PAD)	Hasil Penilaian SAKIP oleh Inspektorat	A (Nilai >80 s.d 90)	179,903,986
1	02	01	2.07		<b>Pengadaan Barang Milik Daerah Penunjang Urusan Pemerintah Daerah</b>					70,000,000			70,000,000				
1	02	01	2.07	06	Pengadaan Peralatan dan Mesin Lainnya	Hasil Penilaian SAKIP oleh Inspektorat	LCD Proyektor Notebook	Dukungan terhadap peningkatan sarana dan prasarana aparatur yang mendukung kelancaran tugas dan fungsi perangkat daerah	Kota Yogyakarta, Umbulharjo, Sorosutan	A (Nilai >80 s.d 90)	1 unit 1 unit	100 %	70,000,000	PENDAPATAN ASLI DAERAH (PAD)	Hasil Penilaian SAKIP oleh Inspektorat	A (Nilai >80 s.d 90)	70,000,000
1	02	01	2.08		<b>Penyediaan Jasa Penunjang Urusan Pemerintahan Daerah</b>					14,464,854,000			14,464,854,000				
1	02	01	2.08	01	Penyediaan Jasa Surat Menyurat	Hasil Penilaian SAKIP oleh Inspektorat	Pengiriman Surat / Paket	Dukungan terhadap peningkatan sarana dan prasarana aparatur yang mendukung kelancaran tugas dan fungsi perangkat daerah	Kota Yogyakarta, Umbulharjo, Sorosutan	A (Nilai >80 s.d 90)	12 bulan	100 %	12,000,000	PENDAPATAN ASLI DAERAH (PAD)	Hasil Penilaian SAKIP oleh Inspektorat	A (Nilai >80 s.d 90)	12,000,000
1	02	01	2.08	02	Penyediaan Jasa Komunikasi, Sumber Daya Air dan Listrik	Hasil Penilaian SAKIP oleh Inspektorat	Pembayaran Kawat/Faksimili /Internet/TV Berlangganan Pembayaran Rekening Air Pembayaran Rekening Listrik Pembayaran Rekening Telepon	Dukungan terhadap peningkatan sarana dan prasarana aparatur yang mendukung kelancaran tugas dan fungsi perangkat daerah	Kota Yogyakarta, Umbulharjo, Sorosutan	A (Nilai >80 s.d 90)	12 bulan 12 bulan 12 bulan 12 bulan	100 %	2,544,000,000	PENDAPATAN ASLI DAERAH (PAD)	Hasil Penilaian SAKIP oleh Inspektorat	A (Nilai >80 s.d 90)	2,544,000,000
1	02	01	2.08	04	Penyediaan Jasa Pelayanan Umum Kantor	Hasil Penilaian SAKIP oleh Inspektorat	Gaji Tenaga Administrasi Naban dan BLUD Gaji Tenaga Kesehatan Naban dan BLUD	Dukungan terhadap peningkatan sarana dan prasarana aparatur yang mendukung kelancaran tugas	Kota Yogyakarta, Umbulharjo, Sorosutan	A (Nilai >80 s.d 90)	12 bulan 12 bulan 12 bulan 12 bulan	100 %	11,908,854,000	PENDAPATAN ASLI DAERAH (PAD)	Hasil Penilaian SAKIP oleh Inspektorat	A (Nilai >80 s.d 90)	11,908,854,000

**Program dan Kegiatan Perangkat Daerah  
Kota Yogyakarta  
Tahun 2022**

Unit Organisasi : 1.02.0.00.0.00.01.00 Dinas Kesehatan

Sub Unit Organisasi : 1.02.0.00.0.00.01.0022 Rumah Sakit Umum Daerah (RS Jogja)

Kode	Urusan/ Bidang Urusan/ Program/ Kegiatan/ Sub Kegiatan	Indikator Kinerja			Rencana Tahun 2022						Catatan Penting	Prakiraan Maju Rencana Tahun 2023		
		Capaian Program	Keluaran Sub Kegiatan	Hasil Kegiatan	Lokasi Output Kegiatan	Target Capaian Kinerja			Pagu Indikatif (Rp.)	Sumber Dana		Target Capaian Kinerja		Kebutuhan Dana/ Pagu Indikatif (Rp.)
						Program	Keluaran Sub Kegiatan	Hasil Kegiatan				Tolok Ukur	Target	
			Gaji Tenaga Laboratorium Naban dan BLUD luran Jaminan Kesehatan, Kecelakaan Kerja dan Kematian Non ASN Jasa Tenaga Kebersihan Gedung dan Taman	dan fungsi perangkat daerah			12 bulan							
<b>1 02 01 2.09</b>	<b>Pemeliharaan Barang Milik Daerah Penunjang Urusan Pemerintahan Daerah</b>								<b>1,984,700,000</b>					<b>1,984,700,000</b>
1 02 01 2.09 01	Penyediaan Jasa Pemeliharaan, Biaya Pemeliharaan dan Pajak Kendaraan Perorangan Dinas atau Kendaraan Dinas Jabatan	Hasil Penilaian SAKIP oleh Inspektorat	BBM Kendaraan Dinas Jabatan/ Perorangan	Dukungan terhadap peningkatan sarana dan prasarana aparatur yang mendukung kelancaran tugas dan fungsi perangkat daerah	Kota Yogyakarta, Umbulharjo, Sorosutan	A (Nilai >80 s.d 90)	6450 liter	100 %	64,500,000	PENDAPATAN ASLI DAERAH (PAD)		Hasil Penilaian SAKIP oleh Inspektorat	A (Nilai >80 s.d 90)	64,500,000
1 02 01 2.09 02	Penyediaan Jasa Pemeliharaan, Biaya Pemeliharaan, Pajak, dan Perizinan Kendaraan Dinas Operasional atau Lapangan	Hasil Penilaian SAKIP oleh Inspektorat	BBM Kendaraan Dinas Operasional Diesel (Solar) BBM Kendaraan Dinas Operasional Non Diesel (Pertamax)	Dukungan terhadap peningkatan sarana dan prasarana aparatur yang mendukung kelancaran tugas dan fungsi perangkat daerah	Kota Yogyakarta, Umbulharjo, Sorosutan	A (Nilai >80 s.d 90)	1800 liter 6320 liter	100 %	83,000,000	PENDAPATAN ASLI DAERAH (PAD)		Hasil Penilaian SAKIP oleh Inspektorat	A (Nilai >80 s.d 90)	83,000,000
1 02 01 2.09 06	Pemeliharaan Peralatan dan Mesin Lainnya	Hasil Penilaian SAKIP oleh Inspektorat	Pemeliharaan AC	Dukungan terhadap peningkatan sarana dan prasarana aparatur yang mendukung kelancaran tugas dan fungsi perangkat daerah	Kota Yogyakarta, Umbulharjo, Sorosutan	A (Nilai >80 s.d 90)	202 unit	100 %	121,200,000	PENDAPATAN ASLI DAERAH (PAD)		Hasil Penilaian SAKIP oleh Inspektorat	A (Nilai >80 s.d 90)	121,200,000
1 02 01 2.09 09	Pemeliharaan/Rehabilitasi Gedung Kantor dan Bangunan Lainnya	Hasil Penilaian SAKIP oleh Inspektorat	Jasa Tenaga Keamanan	Dukungan terhadap peningkatan sarana dan prasarana aparatur yang mendukung kelancaran tugas dan fungsi perangkat daerah	Kota Yogyakarta, Umbulharjo, Sorosutan	A (Nilai >80 s.d 90)	12 bulan	100 %	1,716,000,000	PENDAPATAN ASLI DAERAH (PAD)		Hasil Penilaian SAKIP oleh Inspektorat	A (Nilai >80 s.d 90)	1,716,000,000
<b>1 02 01 2.10</b>	<b>Peningkatan Pelayanan BLUD</b>								<b>92,022,200,000</b>					<b>92,022,200,000</b>
1 02 01 2.10 01	Pelayanan dan Penunjang Pelayanan BLUD	Presentase Sarana, Prasarana dan Peralatan Kesehatan yang terpelihara dan dapat dioperasikan secara optimal ; Presentase Sarana, prasarana dan peralatan kesehatan sesuai standar rumah sakit rujukan regional kelas B Pendidikan ; Presentase karyawan mendapatkan pelatihan minimal 20 jam per tahun	Operasional Pelayanan Kesehatan Rujukan RS Jogja	Dukungan terhadap peningkatan sarana dan prasarana aparatur yang mendukung kelancaran tugas dan fungsi perangkat daerah	Kota Yogyakarta, Umbulharjo, Sorosutan	80 ; 82 ; 60 %	12 bulan	100 %	92,022,200,000	Pendapatan dari BLUD		Presentase Sarana, Prasarana dan Peralatan Kesehatan yang terpelihara dan dapat dioperasikan secara optimal ; Presentase Sarana, prasarana dan peralatan kesehatan sesuai standar rumah sakit rujukan regional kelas B Pendidikan ; Presentase karyawan mendapatkan pelatihan minimal 20 jam per tahun	80 ; 82 ; 60 %	92,022,200,000
<b>1 02 02</b>	<b>PROGRAM PEMENUHAN UPAYA KESEHATAN PERORANGAN DAN UPAYA KESEHATAN MASYARAKAT</b>								<b>21,620,132,000</b>					<b>21,620,132,000</b>
<b>1 02 02 2.01</b>	<b>Penyediaan Fasilitas Pelayanan Kesehatan untuk UKM dan UKP Kewenangan Daerah Kabupaten/Kota</b>								<b>21,270,192,000</b>					<b>21,270,192,000</b>
1 02 02 2.01 13	Pengadaan Prasarana dan Pendukung Fasilitas Pelayanan Kesehatan	Persentase Sarana, prasarana dan peralatan kesehatan sesuai standar rumah sakit rujukan regional kelas B Pendidikan; Pengembangan Sistem Informasi Rumah Sakit Terintegrasi (Integrated Health System); Persentase Karyawan Mendapatkan Pelatihan Minimal 20 Jam per Tahun; Presentase Sarana, Prasarana dan Peralatan Kesehatan yang	Ambulans Jenazah	Dukungan atas Capaian Persentase Sarana Prasarana dan Peralatan Kesehatan Sesuai Standar Rumah Sakit Rujukan Regional Kelas B Pendidikan; Capaian Persentase Sarana Prasarana dan Peralatan Kesehatan yang terpelihara dan dapat dioperasikan secara optimal	Kota Yogyakarta, Umbulharjo, Sorosutan	82; 26; 60; 80 %; modul; %; %	1 unit	100 %	450,000,000	DAK Fisik-Bidang Kesehatan dan KB-Reguler-Pelayanan Kesehatan Rujukan		Persentase Sarana, prasarana dan peralatan kesehatan sesuai standar rumah sakit rujukan regional kelas B Pendidikan; Pengembangan Sistem Informasi Rumah Sakit Terintegrasi (Integrated Health System); Persentase Karyawan Mendapatkan Pelatihan Minimal 20 Jam per Tahun; Presentase Sarana, Prasarana dan Peralatan Kesehatan yang	82; 26; 60; 80 %; modul; %; %	450,000,000



**Program dan Kegiatan Perangkat Daerah  
Kota Yogyakarta  
Tahun 2022**

Unit Organisasi : 1.02.0.00.0.00.01.00 Dinas Kesehatan

Sub Unit Organisasi : 1.02.0.00.0.00.01.0022 Rumah Sakit Umum Daerah (RS Jogja)

Kode	Urusan/ Bidang Urusan/ Program/ Kegiatan/ Sub Kegiatan	Indikator Kinerja			Rencana Tahun 2022						Catatan Penting	Prakiraan Maju Rencana Tahun 2023		
		Capaian Program	Keluaran Sub Kegiatan	Hasil Kegiatan	Lokasi Output Kegiatan	Target Capaian Kinerja			Pagu Indikatif (Rp.)	Sumber Dana		Target Capaian Kinerja		Kebutuhan Dana/ Pagu Indikatif (Rp.)
						Program	Keluaran Sub Kegiatan	Hasil Kegiatan				Tolok Ukur	Target	
		terpelihara dan dapat dioperasikan secara optimal										terpelihara dan dapat dioperasikan secara optimal		
1 02 02 2.01 14	Pengadaan Alat Kesehatan/Alat Penunjang Medik Fasilitas Pelayanan Kesehatan	Persentase Sarana, prasarana dan peralatan kesehatan sesuai standar rumah sakit rujukan regional kelas B Pendidikan; Pengembangan Sistem Informasi Rumah Sakit Terintegrasi (Integrated Health System); Persentase Karyawan Mendapatkan Pelatihan Minimal 20 Jam per Tahun; Presentase Sarana, Prasarana dan Peralatan Kesehatan yang terpelihara dan dapat dioperasikan secara optimal	Alat Kesehatan/Kedokteran	Dukungan atas Capaian Persentase Sarana Prasarana dan Peralatan Kesehatan Sesuai Standar Rumah Sakit Rujukan Regional Kelas B Pendidikan; Capaian Persentase Sarana Prasarana dan Peralatan Kesehatan yang terpelihara dan dapat dioperasikan secara optimal	Kota Yogyakarta, Umbulharjo, Sorosutan	82; 26; 60; 80 %; modul; %;	1 paket	100 %	6,495,000,000	DAK Fisik-Bidang Kesehatan dan KB-Reguler-Pelayanan Kesehatan Rujukan		Persentase Sarana, prasarana dan peralatan kesehatan sesuai standar rumah sakit rujukan regional kelas B Pendidikan; Pengembangan Sistem Informasi Rumah Sakit Terintegrasi (Integrated Health System); Persentase Karyawan Mendapatkan Pelatihan Minimal 20 Jam per Tahun; Presentase Sarana, Prasarana dan Peralatan Kesehatan yang terpelihara dan dapat dioperasikan secara optimal	82; 26; 60; 80 %; modul; %;	6,495,000,000
1 02 02 2.01 16	Pengadaan Obat, Vaksin	Persentase Sarana, prasarana dan peralatan kesehatan sesuai standar rumah sakit rujukan regional kelas B Pendidikan; Pengembangan Sistem Informasi Rumah Sakit Terintegrasi (Integrated Health System); Persentase Karyawan Mendapatkan Pelatihan Minimal 20 Jam per Tahun; Presentase Sarana, Prasarana dan Peralatan Kesehatan yang terpelihara dan dapat dioperasikan secara optimal	Obat-obatan Pasien	Dukungan atas Capaian Persentase Sarana Prasarana dan Peralatan Kesehatan Sesuai Standar Rumah Sakit Rujukan Regional Kelas B Pendidikan; Capaian Persentase Sarana Prasarana dan Peralatan Kesehatan yang terpelihara dan dapat dioperasikan secara optimal	Kota Yogyakarta, Umbulharjo, Sorosutan	82; 26; 60; 80 %; modul; %;	12 bulan	100 %	6,600,000,000	PENDAPATAN ASLI DAERAH (PAD)		Persentase Sarana, prasarana dan peralatan kesehatan sesuai standar rumah sakit rujukan regional kelas B Pendidikan; Pengembangan Sistem Informasi Rumah Sakit Terintegrasi (Integrated Health System); Persentase Karyawan Mendapatkan Pelatihan Minimal 20 Jam per Tahun; Presentase Sarana, Prasarana dan Peralatan Kesehatan yang terpelihara dan dapat dioperasikan secara optimal	82; 26; 60; 80 %; modul; %;	6,600,000,000
1 02 02 2.01 17	Pengadaan Bahan Habis Pakai	Persentase Sarana, prasarana dan peralatan kesehatan sesuai standar rumah sakit rujukan regional kelas B Pendidikan; Pengembangan Sistem Informasi Rumah Sakit Terintegrasi (Integrated Health System); Persentase Karyawan Mendapatkan Pelatihan Minimal 20 Jam per Tahun; Presentase Sarana, Prasarana dan Peralatan Kesehatan yang terpelihara dan dapat dioperasikan secara optimal	APD Penanganan COVID-19 Bahan dan Alat Medis Pakai Habis RS Bahan Pemulasaraan Jenazah BBM Incenerator dan Genset (Solar)	Dukungan atas Capaian Persentase Sarana Prasarana dan Peralatan Kesehatan Sesuai Standar Rumah Sakit Rujukan Regional Kelas B Pendidikan; Capaian Persentase Sarana Prasarana dan Peralatan Kesehatan yang terpelihara dan dapat dioperasikan secara optimal	Kota Yogyakarta, Umbulharjo, Sorosutan	82; 26; 60; 80 %; modul; %;	12 bulan 12 bulan 1 paket 5760 liter	100 %	5,415,192,000	PENDAPATAN ASLI DAERAH (PAD)		Persentase Sarana, prasarana dan peralatan kesehatan sesuai standar rumah sakit rujukan regional kelas B Pendidikan; Pengembangan Sistem Informasi Rumah Sakit Terintegrasi (Integrated Health System); Persentase Karyawan Mendapatkan Pelatihan Minimal 20 Jam per Tahun; Presentase Sarana, Prasarana dan Peralatan Kesehatan yang terpelihara dan dapat dioperasikan secara optimal	82; 26; 60; 80 %; modul; %;	5,415,192,000
1 02 02 2.01 20	Pemeliharaan Rutin dan Berkala Alat Kesehatan/Alat Penunjang Medik Fasilitas Pelayanan Kesehatan	Persentase Sarana, prasarana dan peralatan kesehatan sesuai standar rumah sakit rujukan regional kelas B Pendidikan; Pengembangan Sistem Informasi Rumah Sakit Terintegrasi (Integrated Health System); Persentase Karyawan Mendapatkan Pelatihan Minimal 20 Jam per Tahun;	Jasa Kalibrasi Pemeliharaan Alat Kedokteran Mata Pemeliharaan Alat Kedokteran Umum Suku Cadang Alat Kedokteran	Dukungan atas Capaian Persentase Sarana Prasarana dan Peralatan Kesehatan Sesuai Standar Rumah Sakit Rujukan Regional Kelas B Pendidikan; Capaian Persentase Sarana Prasarana dan Peralatan Kesehatan yang terpelihara dan dapat dioperasikan secara	Kota Yogyakarta, Umbulharjo, Sorosutan	82; 26; 60; 80 %; modul; %;	3 paket 1 unit/jenis 5 unit/jenis 5 unit/jenis	100 %	2,310,000,000	PENDAPATAN ASLI DAERAH (PAD)		Persentase Sarana, prasarana dan peralatan kesehatan sesuai standar rumah sakit rujukan regional kelas B Pendidikan; Pengembangan Sistem Informasi Rumah Sakit Terintegrasi (Integrated Health System); Persentase Karyawan Mendapatkan Pelatihan Minimal 20 Jam per Tahun;	82; 26; 60; 80 %; modul; %;	2,310,000,000

**Program dan Kegiatan Perangkat Daerah  
Kota Yogyakarta  
Tahun 2022**

Unit Organisasi : 1.02.0.00.0.00.01.00 Dinas Kesehatan

Sub Unit Organisasi : 1.02.0.00.0.00.01.0022 Rumah Sakit Umum Daerah (RS Jogja)

Kode	Urusan/ Bidang Urusan/ Program/ Kegiatan/ Sub Kegiatan	Indikator Kinerja			Rencana Tahun 2022						Catatan Penting	Prakiraan Maju Rencana Tahun 2023		
		Capaian Program	Keluaran Sub Kegiatan	Hasil Kegiatan	Lokasi Output Kegiatan	Target Capaian Kinerja			Pagu Indikatif (Rp.)	Sumber Dana		Target Capaian Kinerja		Kebutuhan Dana/ Pagu Indikatif (Rp.)
						Program	Keluaran Sub Kegiatan	Hasil Kegiatan				Tolok Ukur	Target	
		Presentase Sarana, Prasarana dan Peralatan Kesehatan yang terpelihara dan dapat dioperasikan secara optimal		optimal								Presentase Sarana, Prasarana dan Peralatan Kesehatan yang terpelihara dan dapat dioperasikan secara optimal		
<b>1 02 02 2.02</b>	<b>Penyediaan Layanan Kesehatan untuk UKM dan UKP Rujukan Tingkat Daerah Kabupaten/Kota</b>								<b>39,940,000</b>					<b>39,940,000</b>
1 02 02 2.02 32	Operasional Pelayanan Rumah Sakit	Persentase Sarana, prasarana dan peralatan kesehatan sesuai standar rumah sakit rujukan regional kelas B Pendidikan; Pengembangan Sistem Informasi Rumah Sakit Terintegrasi (Integrated Health System); Persentase Karyawan Mendapatkan Pelatihan Minimal 20 Jam per Tahun; Presentase Sarana, Prasarana dan Peralatan Kesehatan yang terpelihara dan dapat dioperasikan secara optimal	Dokumen SKM, SPM, Evaluasi Asuhan Keperawatan, Panduan Asuhan Keperawatan, SPO	Dukungan atas capaian persentase karyawan mendapatkan pelatihan minimal 20 jam per tahun	Kota Yogyakarta, Umbulharjo, Sorosutan	82; 26; 60; 80 %; modul; %; %	7 dokumen	100 %	39,940,000	PENDAPATAN ASLI DAERAH (PAD)		Persentase Sarana, prasarana dan peralatan kesehatan sesuai standar rumah sakit rujukan regional kelas B Pendidikan; Pengembangan Sistem Informasi Rumah Sakit Terintegrasi (Integrated Health System); Persentase Karyawan Mendapatkan Pelatihan Minimal 20 Jam per Tahun; Presentase Sarana, Prasarana dan Peralatan Kesehatan yang terpelihara dan dapat dioperasikan secara optimal	82; 26; 60; 80 %; modul; %; %	39,940,000
<b>1 02 02 2.03</b>	<b>Penyelenggaraan Sistem Informasi Kesehatan secara Terintegrasi</b>								<b>310,000,000</b>					<b>310,000,000</b>
1 02 02 2.03 03	Pengadaan Alat/Perangkat Sistem Informasi Kesehatan dan Jaringan Internet	Persentase Sarana, prasarana dan peralatan kesehatan sesuai standar rumah sakit rujukan regional kelas B Pendidikan; Pengembangan Sistem Informasi Rumah Sakit Terintegrasi (Integrated Health System); Persentase Karyawan Mendapatkan Pelatihan Minimal 20 Jam per Tahun; Presentase Sarana, Prasarana dan Peralatan Kesehatan yang terpelihara dan dapat dioperasikan secara optimal	Komputer PC Laptop/Notebook	Dukungan atas Pengembangan Sistem Informasi Rumah Sakit Terintegrasi (Integrated Health System)	Kota Yogyakarta, Umbulharjo, Sorosutan	82; 26; 60; 80 %; modul; %; %	20 unit 3 unit	100 %	310,000,000	PENDAPATAN ASLI DAERAH (PAD)		Persentase Sarana, prasarana dan peralatan kesehatan sesuai standar rumah sakit rujukan regional kelas B Pendidikan; Pengembangan Sistem Informasi Rumah Sakit Terintegrasi (Integrated Health System); Persentase Karyawan Mendapatkan Pelatihan Minimal 20 Jam per Tahun; Presentase Sarana, Prasarana dan Peralatan Kesehatan yang terpelihara dan dapat dioperasikan secara optimal	82; 26; 60; 80 %; modul; %; %	310,000,000
<b>TOTAL</b>									<b>130,531,761,986</b>					<b>130,531,761,986</b>

**Tabel 5.5 Program dan Kegiatan Perangkat Daerah  
Kota Yogyakarta  
Tahun 2022**

Unit Organisasi : 1.03.1.04.0.00.01.00 Dinas Pekerjaan Umum, Perumahan dan Kawasan Permukiman  
Sub Unit Organisasi : 1.03.1.04.0.00.01.00 Dinas Pekerjaan Umum, Perumahan dan Kawasan Permukiman

Kode	Urusan/ Bidang Urusan/ Program/ Kegiatan/ Sub Kegiatan	Indikator Kinerja			Rencana Tahun 2022					Catatan Penting	Prakiraan Maju Rencana Tahun 2023						
		Capaian Program	Keluaran Sub Kegiatan	Hasil Kegiatan	Lokasi Output Kegiatan	Target Capaian Kinerja			Pagu Indikatif (Rp.)		Sumber Dana	Target Capaian Kinerja		Kebutuhan Dana/ Pagu Indikatif (Rp.)			
						Program	Keluaran Sub Kegiatan	Hasil Kegiatan				Tolok Ukur	Target				
1		<b>URUSAN PEMERINTAHAN WAJIB YANG BERKAITAN DENGAN PELAYANAN DASAR</b>															
1	03	<b>URUSAN PEMERINTAHAN BIDANG PEKERJAAN UMUM DAN PENATAAN RUANG</b>												116,611,017,868	135,629,000,000		
1	03	01	<b>PROGRAM PENUNJANG URUSAN PEMERINTAHAN DAERAH KABUPATEN/KOTA</b>												19,756,628,818	22,704,000,000	
1	03	01	2.01	<b>Perencanaan, Penganggaran, dan Evaluasi Kinerja Perangkat Daerah</b>												150,455,000	180,000,000
1	03	01	2.01	01	Penyusunan Dokumen Perencanaan Perangkat Daerah	Hasil Penilaian SAKIP oleh Inspektorat	Dokumen Renja Tahun 2023, Renja Perubahan Tahun 2022, dan Review Renstra Forum OPD untuk Kesepakatan Penyusunan Program dan Kegiatan Perangkat Daerah	Dukungan ketercapaian akuntabilitas kinerja Perangkat Daerah	Kota Yogyakarta, Semua Kecamatan, Semua Kelurahan	A (Nilai >80 s.d 90)	3 dokumen 1 berita acara	100 %	10,450,000		Hasil Penilaian SAKIP oleh Inspektorat	A (Nilai >80 s.d 90)	15,000,000
1	03	01	2.01	04	Koordinasi dan Penyusunan DPA-SKPD	Hasil Penilaian SAKIP oleh Inspektorat	RKA dan RKPA OPD, DPA dan DPPA OPD	Dukungan ketercapaian akuntabilitas kinerja Perangkat Daerah	Kota Yogyakarta, Semua Kecamatan, Semua Kelurahan	A (Nilai >80 s.d 90)	4 dokumen	100 %	11,442,500		Hasil Penilaian SAKIP oleh Inspektorat	A (Nilai >80 s.d 90)	15,000,000
1	03	01	2.01	06	Koordinasi dan Penyusunan Laporan Capaian Kinerja dan Ikhtisar Realisasi Kinerja SKPD	Hasil Penilaian SAKIP oleh Inspektorat	Dokumen Evaluasi Kebijakan; Pelaksanaan; dan Hasil Renja OPD Triwulan IV 2021, Triwulan I, II, III Tahun 2022 Dokumen Evaluasi Kebijakan, Pelaksanaan, Hasil Renstra OPD Laporan Capaian Kinerja dan Ikhtisar Realisasi Kinerja SKPD Penyusunan Profil OPD, Perjanjian Kinerja dan Perubahan Perjanjian Kinerja	Dukungan ketercapaian akuntabilitas kinerja Perangkat Daerah	Kota Yogyakarta, Semua Kecamatan, Semua Kelurahan	A (Nilai >80 s.d 90)	6 dokumen 3 dokumen 6 dokumen 3 dokumen	100 %	128,562,500		Hasil Penilaian SAKIP oleh Inspektorat	A (Nilai >80 s.d 90)	150,000,000
1	03	01	2.02	<b>Administrasi Keuangan Perangkat Daerah</b>												16,040,940,848	18,014,500,000
1	03	01	2.02	01	Penyediaan Gaji dan Tunjangan ASN	Hasil Penilaian SAKIP oleh Inspektorat	Gaji dan Tunjangan ASN	Dukungan ketercapaian akuntabilitas kinerja Perangkat Daerah	Kota Yogyakarta, Semua Kecamatan, Semua Kelurahan	A (Nilai >80 s.d 90)	114 orang	100 %	16,027,680,848		Hasil Penilaian SAKIP oleh Inspektorat	A (Nilai >80 s.d 90)	18,000,000,000
1	03	01	2.02	07	Koordinasi dan Penyusunan Laporan Keuangan Bulanan/Triwulanan /Semesteran SKPD	Hasil Penilaian SAKIP oleh Inspektorat	Laporan Keuangan Bulanan / Semesteran	Dukungan ketercapaian akuntabilitas kinerja Perangkat Daerah	Kota Yogyakarta, Semua Kecamatan, Semua Kelurahan	A (Nilai >80 s.d 90)	12 bulan	100 %	13,260,000		Hasil Penilaian SAKIP oleh Inspektorat	A (Nilai >80 s.d 90)	14,500,000
1	03	01	2.06	<b>Administrasi Umum Perangkat Daerah</b>												558,646,970	699,500,000
1	03	01	2.06	01	Penyediaan Komponen Instalasi Listrik/Penerangan Bangunan Kantor	Hasil Penilaian SAKIP oleh Inspektorat	Komponen instalasi listrik penerangan bangunan kantor yang tersedia	Dukungan ketercapaian akuntabilitas kinerja Perangkat Daerah	Kota Yogyakarta, Semua Kecamatan, Semua Kelurahan	A (Nilai >80 s.d 90)	11 jenis	100 %	10,874,350		Hasil Penilaian SAKIP oleh Inspektorat	A (Nilai >80 s.d 90)	11,500,000
1	03	01	2.06	02	Penyediaan Peralatan dan Perlengkapan Kantor	Hasil Penilaian SAKIP oleh Inspektorat	Pengadaan Alat Tulis Kantor Pengadaan Peralatan dan Perlengkapan Kantor Pengadaan Peralatan Rumah Tangga	Dukungan ketercapaian akuntabilitas kinerja Perangkat Daerah	Kota Yogyakarta, Semua Kecamatan, Semua Kelurahan	A (Nilai >80 s.d 90)	22 jenis 4 jenis 10 jenis	100 %	298,281,720		Hasil Penilaian SAKIP oleh Inspektorat	A (Nilai >80 s.d 90)	450,000,000

**Program dan Kegiatan Perangkat Daerah  
Kota Yogyakarta  
Tahun 2022**

Unit Organisasi : 1.03.1.04.0.00.01.00 Dinas Pekerjaan Umum, Perumahan dan Kawasan Permukiman  
Sub Unit Organisasi : 1.03.1.04.0.00.01.00 Dinas Pekerjaan Umum, Perumahan dan Kawasan Permukiman

Kode	Urusan/ Bidang Urusan/ Program/ Kegiatan/ Sub Kegiatan	Indikator Kinerja			Rencana Tahun 2022						Catatan Penting	Prakiraan Maju Rencana Tahun 2023		
		Capaian Program	Keluaran Sub Kegiatan	Hasil Kegiatan	Lokasi Output Kegiatan	Target Capaian Kinerja			Pagu Indikatif (Rp.)	Sumber Dana		Target Capaian Kinerja		Kebutuhan Dana/ Pagu Indikatif (Rp.)
						Program	Keluaran Sub Kegiatan	Hasil Kegiatan				Tolok Ukur	Target	
1 03 01 2.06 05	Penyediaan Barang Cetak dan Penggandaan	Hasil Penilaian SAKIP oleh Inspektorat	Barang Cetak Jasa Penggandaan	Dukungan ketercapaian akuntabilitas kinerja Perangkat Daerah	Kota Yogyakarta, Semua Kecamatan, Semua Kelurahan	A (Nilai > 80 s.d 90)	13 jenis 149.992 lembar	100 %	105,110,900			Hasil Penilaian SAKIP oleh Inspektorat	A (Nilai > 80 s.d 90)	85,000,000
1 03 01 2.06 06	Penyediaan Bahan Bacaan dan Peraturan Perundang-undangan	Hasil Penilaian SAKIP oleh Inspektorat	Bahan Bacaan/surat kabar	Dukungan ketercapaian akuntabilitas kinerja Perangkat Daerah	Kota Yogyakarta, Semua Kecamatan, Semua Kelurahan	A (Nilai > 80 s.d 90)	1 jenis	100 %	2,400,000			Hasil Penilaian SAKIP oleh Inspektorat	A (Nilai > 80 s.d 90)	3,000,000
1 03 01 2.06 09	Penyelenggaraan Rapat Koordinasi dan Konsultasi SKPD	Hasil Penilaian SAKIP oleh Inspektorat	Laporan Perjalanan Dinas Rapat Koordinasi	Dukungan ketercapaian akuntabilitas kinerja Perangkat Daerah	Kota Yogyakarta, Semua Kecamatan, Semua Kelurahan	A (Nilai > 80 s.d 90)	18 laporan 125 kali	100 %	141,980,000			Hasil Penilaian SAKIP oleh Inspektorat	A (Nilai > 80 s.d 90)	150,000,000
<b>1 03 01 2.07</b>	<b>Pengadaan Barang Milik Daerah Penunjang Urusan Pemerintah Daerah</b>								<b>366,800,000</b>					<b>400,000,000</b>
1 03 01 2.07 06	Pengadaan Peralatan dan Mesin Lainnya	Hasil Penilaian SAKIP oleh Inspektorat	Pengadaan Peralatan Kantor	Dukungan ketercapaian akuntabilitas kinerja Perangkat Daerah		A (Nilai > 80 s.d 90)	2 jenis	100 %	366,800,000			Hasil Penilaian SAKIP oleh Inspektorat	A (Nilai > 80 s.d 90)	400,000,000
<b>1 03 01 2.08</b>	<b>Penyediaan Jasa Penunjang Urusan Pemerintahan Daerah</b>								<b>1,366,963,000</b>					<b>1,485,000,000</b>
1 03 01 2.08 01	Penyediaan Jasa Surat Menyurat	Hasil Penilaian SAKIP oleh Inspektorat	Materai Pengiriman Dokumen	Dukungan ketercapaian akuntabilitas kinerja Perangkat Daerah	Kota Yogyakarta, Semua Kecamatan, Semua Kelurahan	A (Nilai > 80 s.d 90)	2892 buah 48 paket	100 %	29,640,000			Hasil Penilaian SAKIP oleh Inspektorat	A (Nilai > 80 s.d 90)	35,000,000
1 03 01 2.08 02	Penyediaan Jasa Komunikasi, Sumber Daya Air dan Listrik	Hasil Penilaian SAKIP oleh Inspektorat	Pembayaran Listrik Pembayaran telepon dan bantuan komunikasi	Dukungan ketercapaian akuntabilitas kinerja Perangkat Daerah	Kota Yogyakarta, Semua Kecamatan, Semua Kelurahan	A (Nilai > 80 s.d 90)	12 bulan 12 bulan	100 %	222,000,000			Hasil Penilaian SAKIP oleh Inspektorat	A (Nilai > 80 s.d 90)	250,000,000
1 03 01 2.08 04	Penyediaan Jasa Pelayanan Umum Kantor	Hasil Penilaian SAKIP oleh Inspektorat	Jasa kebersihan kantor Jasa Tenaga Pendukung Administrasi Perkantoran	Dukungan ketercapaian akuntabilitas kinerja Perangkat Daerah	Kota Yogyakarta, Semua Kecamatan, Semua Kelurahan	A (Nilai > 80 s.d 90)	12 bulan 18 orang	100 %	1,115,323,000			Hasil Penilaian SAKIP oleh Inspektorat	A (Nilai > 80 s.d 90)	1,200,000,000
<b>1 03 01 2.09</b>	<b>Pemeliharaan Barang Milik Daerah Penunjang Urusan Pemerintahan Daerah</b>								<b>1,272,823,000</b>					<b>1,925,000,000</b>
1 03 01 2.09 01	Penyediaan Jasa Pemeliharaan, Biaya Pemeliharaan dan Pajak Kendaraan Perorangan Dinas atau Kendaraan Dinas Jabatan	Hasil Penilaian SAKIP oleh Inspektorat	Jasa STNK Pemeliharaan Kendaraan Jabatan	Dukungan ketercapaian akuntabilitas kinerja Perangkat Daerah	Kota Yogyakarta, Semua Kecamatan, Semua Kelurahan	A (Nilai > 80 s.d 90)	2 unit 2 unit	100 %	49,160,000			Hasil Penilaian SAKIP oleh Inspektorat	A (Nilai > 80 s.d 90)	60,000,000
1 03 01 2.09 02	Penyediaan Jasa Pemeliharaan, Biaya Pemeliharaan, Pajak, dan Perizinan Kendaraan Dinas Operasional atau Lapangan	Hasil Penilaian SAKIP oleh Inspektorat	Jasa KIR Jasa STNK Pemeliharaan Kendaraan Operasional	Dukungan ketercapaian akuntabilitas kinerja Perangkat Daerah		A (Nilai > 80 s.d 90)	31 unit 73 unit 72 unit	100 %	919,063,000			Hasil Penilaian SAKIP oleh Inspektorat	A (Nilai > 80 s.d 90)	1,500,000,000
1 03 01 2.09 06	Pemeliharaan Peralatan dan Mesin Lainnya	Hasil Penilaian SAKIP oleh Inspektorat	Pemeliharaan Peralatan Kantor (AC, printer, genset, pompa air,	Dukungan ketercapaian akuntabilitas kinerja Perangkat Daerah	Kota Yogyakarta,	A (Nilai > 80 s.d 90)	8 jenis	100 %	54,600,000			Hasil Penilaian SAKIP oleh Inspektorat	A (Nilai > 80 s.d 90)	65,000,000

**Program dan Kegiatan Perangkat Daerah  
Kota Yogyakarta  
Tahun 2022**

Unit Organisasi : 1.03.1.04.0.00.01.00 Dinas Pekerjaan Umum, Perumahan dan Kawasan Permukiman  
Sub Unit Organisasi : 1.03.1.04.0.00.01.00 Dinas Pekerjaan Umum, Perumahan dan Kawasan Permukiman

Kode	Urusan/ Bidang Urusan/ Program/ Kegiatan/ Sub Kegiatan	Indikator Kinerja			Rencana Tahun 2022						Catatan Penting	Prakiraan Maju Rencana Tahun 2023		
		Capaian Program	Keluaran Sub Kegiatan	Hasil Kegiatan	Lokasi Output Kegiatan	Target Capaian Kinerja			Pagu Indikatif (Rp.)	Sumber Dana		Target Capaian Kinerja		Kebutuhan Dana/ Pagu Indikatif (Rp.)
						Program	Keluaran Sub Kegiatan	Hasil Kegiatan				Tolok Ukur	Target	
			mebelair, komputer, korden)	Daerah	Semua Kecamatan, Semua Kelurahan									
1 03 01 2.09 09	Pemeliharaan/Rehabilitasi Gedung Kantor dan Bangunan Lainnya	Hasil Penilaian SAKIP oleh Inspektorat	Pemeliharaan Gedung Kantor	Dukungan ketercapaian akuntabilitas kinerja Perangkat Daerah	Kota Yogyakarta, Semua Kecamatan, Semua Kelurahan	A (Nilai > 80 s.d 90)	1 unit	100 %	250,000,000			Hasil Penilaian SAKIP oleh Inspektorat	A (Nilai > 80 s.d 90)	300,000,000
<b>1 03 02</b>	<b>PROGRAM PENGELOLAAN SUMBER DAYA AIR (SDA)</b>								<b>5,112,226,450</b>					<b>6,100,000,000</b>
<b>1 03 02 2.01</b>	<b>Pengelolaan SDA dan Bangunan Pengaman Pantai pada Wilayah Sungai (WS) dalam 1 (satu) Daerah Kabupaten/Kota</b>								<b>4,638,326,450</b>					<b>5,600,000,000</b>
1 03 02 2.01 10	Pembangunan Bangunan Perkuatan Tebing	Persentase kualitas saluran pengairan /penyediaan bangunan talud	Pembangunan Talud Sungai	Terbangunnya bangunan talud sungai dan bangunan perkuatan tebing	Kota Yogyakarta, Semua Kecamatan, Semua Kelurahan	91,74 %	192.3 m3	100 %	1,048,725,000			Persentase kualitas saluran pengairan /penyediaan bangunan talud	91,74 %	1,100,000,000
1 03 02 2.01 24	Rehabilitasi Tanggul Sungai	Persentase kualitas saluran pengairan /penyediaan bangunan talud	Rehabilitasi Tanggul Sungai	Terbangunnya bangunan talud sungai dan bangunan perkuatan tebing	Semua Kabupaten/Kota , Semua Kecamatan, Semua Kelurahan	91,74 %	192.3 m3	100 %	1,050,725,000			Persentase kualitas saluran pengairan /penyediaan bangunan talud	91,74 %	1,500,000,000
1 03 02 2.01 53	Operasi dan Pemeliharaan Tanggul dan Tebing Sungai	Persentase kualitas saluran pengairan /penyediaan bangunan talud	Pemeliharaan Tanggul dan Tebing sungai	Terbangunnya bangunan talud sungai dan bangunan perkuatan tebing	Kota Yogyakarta, Semua Kecamatan, Semua Kelurahan	91,74 %	600 m	100 %	2,538,876,450			Persentase kualitas saluran pengairan /penyediaan bangunan talud	91,74 %	3,000,000,000
<b>1 03 02 2.02</b>	<b>Pengembangan dan Pengelolaan Sistem Irigasi Primer dan Sekunder pada Daerah Irigasi yang Luasnya dibawah 1000 Ha dalam 1 (satu) Daerah Kabupaten/Kota</b>								<b>473,900,000</b>					<b>500,000,000</b>
1 03 02 2.02 21	Operasi dan Pemeliharaan Jaringan Irigasi Permukaan	Persentase kualitas saluran pengairan /penyediaan bangunan talud	Pemeliharaan Jaringan Irigasi	Terpeliharanya jaringan irigasi	Kota Yogyakarta, Semua Kecamatan, Semua Kelurahan	91,74 %	800 m	100 %	473,900,000			Persentase kualitas saluran pengairan /penyediaan bangunan talud	91,74 %	500,000,000
<b>1 03 05</b>	<b>PROGRAM PENGELOLAAN DAN PENGEMBANGAN SISTEM AIR LIMBAH</b>								<b>3,401,174,000</b>					<b>4,000,000,000</b>
<b>1 03 05 2.01</b>	<b>Pengelolaan dan Pengembangan Sistem Air Limbah Domestik dalam Daerah Kabupaten/Kota</b>								<b>3,401,174,000</b>					<b>4,000,000,000</b>
1 03 05 2.01 03	Pembangunan/Penyediaan Sistem Pengelolaan Air Limbah Terpusat Skala Kota	Persentase cakupan saluran air limbah yang memadai ; Persentase pelayanan SPALD-S akses aman ; Persentase pelayanan SPALD-T akses aman	Pembangunan SR dan Saluran Pembawa Penyusunan DED Perencanaan SR	Terbangunnya sistem pengelolaan air limbah domestik yang memadai	Kota Yogyakarta, Semua Kecamatan, Semua Kelurahan	87,62 ; 50 ; 15,26 %	95 sr 2 dokumen	100 %	1,622,924,000			Persentase cakupan saluran air limbah yang memadai ; Persentase pelayanan SPALD-S akses aman ; Persentase pelayanan SPALD-T akses aman	87,62 ; 50 ; 15,26 %	2,000,000,000
1 03 05 2.01 04	Rehabilitasi/Peningkatan /Perluasan Sistem Pengelolaan Air Limbah Domestik Terpusat Skala Kota	Persentase cakupan saluran air limbah yang memadai ; Persentase pelayanan SPALD-S akses aman ; Persentase pelayanan SPALD-T akses aman	Rehabilitasi SR dan Saluran Pembawa	Terbangunnya sistem pengelolaan air limbah domestik yang memadai	Kota Yogyakarta, Semua Kecamatan, Semua Kelurahan	87,62 ; 50 ; 15,26 %	160 sr	100 %	1,778,250,000			Persentase cakupan saluran air limbah yang memadai ; Persentase pelayanan SPALD-S akses aman ; Persentase pelayanan SPALD-T akses aman	87,62 ; 50 ; 15,26 %	2,000,000,000
<b>1 03 06</b>	<b>PROGRAM PENGELOLAAN DAN PENGEMBANGAN SISTEM DRAINASE</b>								<b>4,200,316,600</b>					<b>4,850,000,000</b>
<b>1 03 06 2.01</b>	<b>Pengelolaan dan Pengembangan Sistem Drainase yang Terhubung Langsung dengan Sungai dalam Daerah Kabupaten/Kota</b>								<b>4,200,316,600</b>					<b>4,850,000,000</b>

**Program dan Kegiatan Perangkat Daerah  
Kota Yogyakarta  
Tahun 2022**

Unit Organisasi : 1.03.1.04.0.00.01.00 Dinas Pekerjaan Umum, Perumahan dan Kawasan Permukiman  
Sub Unit Organisasi : 1.03.1.04.0.00.01.00 Dinas Pekerjaan Umum, Perumahan dan Kawasan Permukiman

Kode	Urusan/ Bidang Urusan/ Program/ Kegiatan/ Sub Kegiatan	Indikator Kinerja			Rencana Tahun 2022						Catatan Penting	Prakiraan Maju Rencana Tahun 2023		
		Capaian Program	Keluaran Sub Kegiatan	Hasil Kegiatan	Lokasi Output Kegiatan	Target Capaian Kinerja			Pagu Indikatif (Rp.)	Sumber Dana		Target Capaian Kinerja		Kebutuhan Dana/ Pagu Indikatif (Rp.)
						Program	Keluaran Sub Kegiatan	Hasil Kegiatan				Tolok Ukur	Target	
1 03 06 2.01 01	Penyusunan Rencana, Kebijakan, Strategi dan Teknis Sistem Drainase Perkotaan	Persentase drainase kondisi baik /pembuangan air tidak tersumbat	Masterplan Drainase	Terbangun dan terpeliharanya saluran drainase		87,97 %	1 dokumen	100 %	314,850,000			Persentase drainase kondisi baik /pembuangan air tidak tersumbat	87,97 %	350,000,000
1 03 06 2.01 05	Pembangunan Sistem Drainase Perkotaan	Persentase drainase kondisi baik /pembuangan air tidak tersumbat	Pembangunan Sistem Drainase	Terbangun dan terpeliharanya saluran drainase	Kota Yogyakarta, Semua Kecamatan, Semua Kelurahan	87,97 %	150 m	100 %	1,669,888,000			Persentase drainase kondisi baik /pembuangan air tidak tersumbat	87,97 %	2,000,000,000
1 03 06 2.01 09	Operasi dan Pemeliharaan Sistem Drainase	Persentase drainase kondisi baik /pembuangan air tidak tersumbat	Pemeliharaan Sistem Drainase	Terbangun dan terpeliharanya saluran drainase	Kota Yogyakarta, Semua Kecamatan, Semua Kelurahan	87,97 %	10000 m	100 %	2,215,578,600			Persentase drainase kondisi baik /pembuangan air tidak tersumbat	87,97 %	2,500,000,000
<b>1 03 08</b>	<b>PROGRAM PENATAAN BANGUNAN GEDUNG</b>								<b>27,390,894,000</b>					<b>32,800,000,000</b>
<b>1 03 08 2.01</b>	<b>Penyelenggaraan Bangunan Gedung di Wilayah Daerah Kabupaten/Kota, Pemberian Izin Mendirikan Bangunan (IMB) dan Sertifikat Laik Fungsi Bangunan Gedung</b>								<b>27,390,894,000</b>					<b>32,800,000,000</b>
1 03 08 2.01 01	Penyelenggaraan Penerbitan Izin Mendirikan Bangunan (IMB), Sertifikat Laik Fungsi (SLF), peran Tenaga Ahli Bangunan Gedung (TABG), Pendataan Bangunan Gedung, serta Implementasi SIMBG	Persentase pemenuhan bangunan gedung sesuai standar kebutuhan	Pendataan Bangunan Gedung Pengawasan Pelaksanaan IMB Rekomendasi IMB Rekomendasi SKB Rekomendasi SLF	Berfungsi secara optimal gedung-gedung milik pemerintah	Kota Yogyakarta, Semua Kecamatan, Semua Kelurahan	91,00 %	2 dokumen 12 bulan 800 Rekomendasi IMB 100 Rekomendasi SKB 100 Rekomendasi SLF	100 %	1,006,375,000			Persentase pemenuhan bangunan gedung sesuai standar kebutuhan	91,00 %	1,300,000,000
1 03 08 2.01 02	Perencanaan, Pembangunan, Pengawasan, dan Pemanfaatan Bangunan Gedung Daerah Kabupaten/Kota	Persentase pemenuhan bangunan gedung sesuai standar kebutuhan	Penyusunan DED Rekomendasi Keandalan Bangunan	Berfungsi secara optimal gedung-gedung milik pemerintah	Kota Yogyakarta, Semua Kecamatan, Semua Kelurahan	91,00 %	6 dokumen 2 dokumen	100 %	727,060,000			Persentase pemenuhan bangunan gedung sesuai standar kebutuhan	91,00 %	1,500,000,000
1 03 08 2.01 04	Bantuan Teknis Pembangunan Bangunan Gedung Negara Daerah Kabupaten/Kota	Persentase pemenuhan bangunan gedung sesuai standar kebutuhan	Pembangunan dan Renovasi Gedung Pemeliharaan Jaringan Listrik / Tambah daya	Berfungsi secara optimal gedung-gedung milik pemerintah	Kota Yogyakarta, Semua Kecamatan, Semua Kelurahan	91,00 %	6 lokasi 1 pekerjaan	100 %	25,657,459,000			Persentase pemenuhan bangunan gedung sesuai standar kebutuhan	91,00 %	30,000,000,000
<b>1 03 09</b>	<b>PROGRAM PENATAAN BANGUNAN DAN LINGKUNGANNYA</b>								<b>10,322,728,000</b>					<b>11,500,000,000</b>
<b>1 03 09 2.01</b>	<b>Penyelenggaraan Penataan Bangunan dan Lingkungannya di Daerah Kabupaten/Kota</b>								<b>10,322,728,000</b>					<b>11,500,000,000</b>
1 03 09 2.01 03	Penataan Bangunan dan Lingkungan	Persentase kualitas sarana prasarana dasar permukiman	Pembangunan Talud Permukiman Penataan Kawasan Permukiman	Terbangun dan terpeliharanya Talud Permukiman	Kota Yogyakarta, Semua Kecamatan, Semua Kelurahan	98,00 %	300 m3 4 kawasan	100 %	6,858,348,000			Persentase kualitas sarana prasarana dasar permukiman	98,00 %	7,500,000,000
1 03 09 2.01 04	Pemeliharaan Bangunan dan Lingkungan	Persentase kualitas sarana prasarana dasar permukiman	Pemeliharaan Sarana Prasarana Fasilitas Umum Pemeliharaan Talud Permukiman Penyusunan DED	Terbangun dan terpeliharanya Talud Permukiman	Kota Yogyakarta, Semua Kecamatan, Semua Kelurahan	98,00 %	10 unit 500 m3 1 dokumen	100 %	3,464,380,000			Persentase kualitas sarana prasarana dasar permukiman	98,00 %	4,000,000,000

**Program dan Kegiatan Perangkat Daerah  
Kota Yogyakarta  
Tahun 2022**

Unit Organisasi : 1.03.1.04.0.00.01.00 Dinas Pekerjaan Umum, Perumahan dan Kawasan Permukiman  
Sub Unit Organisasi : 1.03.1.04.0.00.01.00 Dinas Pekerjaan Umum, Perumahan dan Kawasan Permukiman

Kode	Urusan/ Bidang Urusan/ Program/ Kegiatan/ Sub Kegiatan	Indikator Kinerja			Rencana Tahun 2022					Catatan Penting	Prakiraan Maju Rencana Tahun 2023			
		Capaian Program	Keluaran Sub Kegiatan	Hasil Kegiatan	Lokasi Output Kegiatan	Target Capaian Kinerja			Pagu Indikatif (Rp.)		Sumber Dana	Target Capaian Kinerja		Kebutuhan Dana/ Pagu Indikatif (Rp.)
						Program	Keluaran Sub Kegiatan	Hasil Kegiatan				Tolok Ukur	Target	
<b>1 03 10</b>	<b>PROGRAM PENYELENGGARAAN JALAN</b>								<b>10,788,701,000</b>				<b>13,200,000,000</b>	
<b>1 03 10 2.01</b>	<b>Penyelenggaraan Jalan Kabupaten/Kota</b>								<b>10,788,701,000</b>				<b>13,200,000,000</b>	
1 03 10 2.01 10	Pemeliharaan Berkala Jalan	Persentase kualitas sarana dan prasarana jalan, jembatan dan bangunan pelengkap jalan	Pemeliharaan Berkala Jalan	Terpeliharanya jalan dan jembatan		92 %	6717.59 m2	100 %	3,598,901,000			Persentase kualitas sarana dan prasarana jalan, jembatan dan bangunan pelengkap jalan	92 %	5,500,000,000
1 03 10 2.01 11	Pemeliharaan Rutin Jalan	Persentase kualitas sarana dan prasarana jalan, jembatan dan bangunan pelengkap jalan	Pemeliharaan Rutin Jalan Pengadaan Sarana Prasarana Jalan Penyusunan DED	Terpeliharanya jalan dan jembatan	Kota Yogyakarta, Semua Kecamatan, Semua Kelurahan	92 %	10083 m2 1 unit 1 dokumen	100 %	6,516,020,000			Persentase kualitas sarana dan prasarana jalan, jembatan dan bangunan pelengkap jalan	92 %	7,000,000,000
1 03 10 2.01 19	Pemeliharaan Rutin Jembatan	Persentase kualitas sarana dan prasarana jalan, jembatan dan bangunan pelengkap jalan	Assesment Jembatan Pemeliharaan Rutin Jembatan Pendataan Jembatan	Terpeliharanya jalan dan jembatan	Kota Yogyakarta, Semua Kecamatan, Semua Kelurahan	92 %	1 dokumen 239.39 m2 1 dokumen	100 %	673,780,000			Persentase kualitas sarana dan prasarana jalan, jembatan dan bangunan pelengkap jalan	92 %	700,000,000
<b>1 03 11</b>	<b>PROGRAM PENGEMBANGAN JASA KONSTRUKSI</b>								<b>388,349,000</b>				<b>475,000,000</b>	
<b>1 03 11 2.01</b>	<b>Penyelenggaraan Pelatihan Tenaga Terampil Konstruksi</b>								<b>246,377,000</b>				<b>320,000,000</b>	
1 03 11 2.01 04	Pelaksanaan Pelatihan Tenaga Terampil Konstruksi	Persentase tenaga kerja trampil ; Persentase Peningkatan kapasitas asosiasi jasa konstruksi	Tenaga trampil konstruksi	Terselenggaranya Pelaksanaan Pelatihan Tenaga Terampil Konstruksi; Fasilitasi Sertifikasi Tenaga Terampil Konstruksi dan Pembinaan dan Peningkatan Kapasitas Kelembagaan Konstruksi	Kota Yogyakarta, Semua Kecamatan, Semua Kelurahan	80,86 ; 24 %	210 orang	100 %	105,562,000			Persentase tenaga kerja trampil ; Persentase Peningkatan kapasitas asosiasi jasa konstruksi	80,86 ; 24 %	150,000,000
1 03 11 2.01 06	Fasilitasi Sertifikasi Tenaga Terampil Konstruksi	Persentase tenaga kerja trampil ; Persentase Peningkatan kapasitas asosiasi jasa konstruksi	Tenaga trampil konstruksi tersertifikasi	Terselenggaranya Pelaksanaan Pelatihan Tenaga Terampil Konstruksi; Fasilitasi Sertifikasi Tenaga Terampil Konstruksi dan Pembinaan dan Peningkatan Kapasitas Kelembagaan Konstruksi	Kota Yogyakarta, Semua Kecamatan, Semua Kelurahan	80,86 ; 24 %	210 orang	100 %	73,500,000			Persentase tenaga kerja trampil ; Persentase Peningkatan kapasitas asosiasi jasa konstruksi	80,86 ; 24 %	100,000,000
1 03 11 2.01 07	Pembinaan dan Peningkatan Kapasitas Kelembagaan Konstruksi	Persentase tenaga kerja trampil ; Persentase Peningkatan kapasitas asosiasi jasa konstruksi	Pembinaan Kapasitas kelembagaan konstruksi	Terselenggaranya Pelaksanaan Pelatihan Tenaga Terampil Konstruksi; Fasilitasi Sertifikasi Tenaga Terampil Konstruksi dan Pembinaan dan Peningkatan Kapasitas Kelembagaan Konstruksi	Kota Yogyakarta, Semua Kecamatan, Semua Kelurahan	80,86 ; 24 %	4 kali	100 %	67,315,000			Persentase tenaga kerja trampil ; Persentase Peningkatan kapasitas asosiasi jasa konstruksi	80,86 ; 24 %	70,000,000
<b>1 03 11 2.02</b>	<b>Penyelenggaraan Sistem Informasi Jasa Konstruksi Cakupan Daerah Kabupaten/Kota</b>								<b>141,972,000</b>				<b>155,000,000</b>	
1 03 11 2.02 01	Pengelolaan Operasional Layanan Informasi Jasa Konstruksi	Persentase tenaga kerja trampil ; Persentase Peningkatan kapasitas asosiasi jasa konstruksi	Pengelolaan SIPJAKI	Terselenggaranya Pengelolaan Operasional Layanan Informasi Jasa Konstruksi; dan Penyusunan Data dan Informasi Profil Pekerjaan Konstruksi	Kota Yogyakarta, Semua Kecamatan, Semua Kelurahan	80,86 ; 24 %	12 bulan	100 %	31,932,000			Persentase tenaga kerja trampil ; Persentase Peningkatan kapasitas asosiasi jasa konstruksi	80,86 ; 24 %	35,000,000
1 03 11 2.02 08	Penyusunan Data dan Informasi Profil Pekerjaan Konstruksi	Persentase tenaga kerja trampil ; Persentase Peningkatan kapasitas asosiasi jasa konstruksi	Data dan informasi profil pekerjaan konstruksi	Terselenggaranya Pengelolaan Operasional Layanan Informasi Jasa Konstruksi; dan Penyusunan Data dan Informasi Profil Pekerjaan Konstruksi	Kota Yogyakarta, Semua Kecamatan, Semua Kelurahan	80,86 ; 24 %	1 dokumen	100 %	110,040,000			Persentase tenaga kerja trampil ; Persentase Peningkatan kapasitas asosiasi jasa konstruksi	80,86 ; 24 %	120,000,000
<b>1 03 13</b>	<b>PROGRAM PENYELENGGARAAN KEISTIMEWAAN YOGYAKARTA URUSAN TATA RUANG</b>								<b>35,250,000,000</b>				<b>40,000,000,000</b>	

**Program dan Kegiatan Perangkat Daerah  
Kota Yogyakarta  
Tahun 2022**

Unit Organisasi : 1.03.1.04.0.00.01.00 Dinas Pekerjaan Umum, Perumahan dan Kawasan Permukiman  
Sub Unit Organisasi : 1.03.1.04.0.00.01.00 Dinas Pekerjaan Umum, Perumahan dan Kawasan Permukiman

Kode	Urusan/ Bidang Urusan/ Program/ Kegiatan/ Sub Kegiatan	Indikator Kinerja			Rencana Tahun 2022						Catatan Penting	Prakiraan Maju Rencana Tahun 2023		
		Capaian Program	Keluaran Sub Kegiatan	Hasil Kegiatan	Lokasi Output Kegiatan	Target Capaian Kinerja			Pagu Indikatif (Rp.)	Sumber Dana		Target Capaian Kinerja		Kebutuhan Dana/ Pagu Indikatif (Rp.)
						Program	Keluaran Sub Kegiatan	Hasil Kegiatan				Tolok Ukur	Target	
<b>1 03 13 2.02</b>	<b>Pemanfaatan Ruang Satuan Ruang Strategis Kasultanan dan Kadipaten</b>													
1 03 13 2.02 01	Pemanfaatan Ruang Satuan Ruang Strategis Sumbu Filosofis		Pedestrian Jalan Senopati Pembangunan Kawasan Sirip-Sirip Malioboro (Jl. Sosrowijayan)		Kota Yogyakarta, Semua Kecamatan, Semua Kelurahan		2400 m2 4048 m2		35,250,000,000					40,000,000,000
<b>1 04</b>	<b>URUSAN PEMERINTAHAN BIDANG PERUMAHAN DAN KAWASAN PERMUKIMAN</b>													
<b>1 04 03</b>	<b>PROGRAM KAWASAN PERMUKIMAN</b>													
<b>1 04 03 2.03</b>	<b>Peningkatan Kualitas Kawasan Permukiman Kumuh dengan Luas di Bawah 10 (sepuluh) Ha</b>													
1 04 03 2.03 01	Penyusunan Rencana Tapak (Site Plan) dan Detail Engineering Design (DED) Peremajaan/Pemugaran Permukiman Kumuh	Persentase permukiman kumuh yang tertangani	Perencanaan Pembangunan Talud Permukiman Perencanaan Pencegahan Lingkungan Permukiman Kumuh	Tersusunnya DED penataan dan pencegahan permukiman kumuh serta Meningkatnya kualitas rumah tidak layak huni, menjadi layak huni	Kota Yogyakarta, Semua Kecamatan, Semua Kelurahan	82,89 %	2 dokumen 5 dokumen	100 %	454,600,000			Persentase permukiman kumuh yang tertangani	82,89 %	500,000,000
1 04 03 2.03 02	Perbaikan Rumah Tidak Layak Huni	Persentase permukiman kumuh yang tertangani	Peningkatan Kualitas RTLH dan Rumah Terdampak	Tersusunnya DED penataan dan pencegahan permukiman kumuh serta Meningkatnya kualitas rumah tidak layak huni, menjadi layak huni		82,89 %	220 unit	100 %	4,722,931,000			Persentase permukiman kumuh yang tertangani	82,89 %	6,500,000,000
<b>TOTAL</b>									<b>121,788,548,868</b>					<b>142,629,000,000</b>



**Program dan Kegiatan Perangkat Daerah  
Kota Yogyakarta  
Tahun 2022**

Unit Organisasi : 1.03.1.04.0.00.01.00 Dinas Pekerjaan Umum, Perumahan dan Kawasan Permukiman  
Sub Unit Organisasi : 1.03.1.04.0.00.01.01 UPT Penerangan Jalan Umum

Kode	Urusan/ Bidang Urusan/ Program/ Kegiatan/ Sub Kegiatan	Indikator Kinerja			Rencana Tahun 2022						Catatan Penting	Prakiraan Maju Rencana Tahun 2023						
		Capaian Program	Keluaran Sub Kegiatan	Hasil Kegiatan	Lokasi Output Kegiatan	Target Capaian Kinerja			Pagu Indikatif (Rp.)	Sumber Dana		Target Capaian Kinerja		Kebutuhan Dana/ Pagu Indikatif (Rp.)				
						Program	Keluaran Sub Kegiatan	Hasil Kegiatan				Tolok Ukur	Target					
1		<b>URUSAN PEMERINTAHAN WAJIB YANG BERKAITAN DENGAN PELAYANAN DASAR</b>																
1	03	<b>URUSAN PEMERINTAHAN BIDANG PEKERJAAN UMUM DAN PENATAAN RUANG</b>												<b>25,000,000,000</b>				
1	03	10	<b>PROGRAM PENYELENGGARAAN JALAN</b>												<b>25,000,000,000</b>			
1	03	10	2.01	<b>Penyelenggaraan Jalan Kabupaten/Kota</b>												<b>25,000,000,000</b>		
1	03	10	2.01	01	Penyusunan Rencana, Kebijakan, dan Strategi Pengembangan Jaringan Jalan Serta Perencanaan Teknis Penyelenggaraan Jalan dan Jembatan	Persentase kualitas penerangan jalan umum ramah lingkungan	Pemeliharaan PJU Pendataan PJU Tahap IV Penyusunan DED Peningkatan dan Pemeliharaan PJU TH. 2023	Terlaksananya Pemeliharaan Lampu PJU dan Panel Jaringan, serta terciptanya kenyamanan lalu lintas jalan	Kota Yogyakarta, Semua Kecamatan, Semua Kelurahan	70 %	2100 titik 1 dokumen 6 dokumen	100 %	20,511,094,000			Persentase kualitas penerangan jalan umum ramah lingkungan	70 %	25,000,000,000
<b>TOTAL</b>											<b>20,511,094,000</b>			<b>25,000,000,000</b>				

**Program dan Kegiatan Perangkat Daerah  
Kota Yogyakarta  
Tahun 2022**

Unit Organisasi : 1.03.1.04.0.00.01.00 Dinas Pekerjaan Umum, Perumahan dan Kawasan Permukiman  
Sub Unit Organisasi : 1.03.1.04.0.00.01.02 UPT Pengelolaan Rusunawa

Kode	Urusan/ Bidang Urusan/ Program/ Kegiatan/ Sub Kegiatan	Indikator Kinerja			Rencana Tahun 2022						Catatan Penting	Prakiraan Maju Rencana Tahun 2023					
		Capaian Program	Keluaran Sub Kegiatan	Hasil Kegiatan	Lokasi Output Kegiatan	Target Capaian Kinerja			Pagu Indikatif (Rp.)	Sumber Dana		Target Capaian Kinerja		Kebutuhan Dana/ Pagu Indikatif (Rp.)			
						Program	Keluaran Sub Kegiatan	Hasil Kegiatan				Tolok Ukur	Target				
1					<b>URUSAN PEMERINTAHAN WAJIB YANG BERKAITAN DENGAN PELAYANAN DASAR</b>												
1	04				<b>URUSAN PEMERINTAHAN BIDANG PERUMAHAN DAN KAWASAN PERMUKIMAN</b>						1,256,628,000		1,500,000,000				
1	04	02			<b>PROGRAM PENGEMBANGAN PERUMAHAN</b>						1,256,628,000		1,500,000,000				
1	04	02	2.05		<b>Pembinaan Pengelolaan Rumah Susun Umum dan/atau Rumah Khusus</b>						1,256,628,000		1,500,000,000				
1	04	02	2.05	02	Penatausahaan Pemanfaatan Rumah Susun Umum dan/atau Rumah Khusus	Persentase tercapainya target retribusi sewa rusun	Pengelolaan Rusunawa	Terwujudnya pengelolaan rusunawa	Kota Yogyakarta, Semua Kecamatan, Semua Kelurahan	95 %	3 rusun	100 %	1,256,628,000		Persentase tercapainya target retribusi sewa rusun	95 %	1,500,000,000
<b>TOTAL</b>										<b>1,256,628,000</b>		<b>1,500,000,000</b>					

**Program dan Kegiatan Perangkat Daerah  
Kota Yogyakarta  
Tahun 2022**

Unit Organisasi : 1.03.1.04.0.00.01.00 Dinas Pekerjaan Umum, Perumahan dan Kawasan Permukiman  
Sub Unit Organisasi : 1.03.1.04.0.00.01.10 UPT Pengelolaan Air Limbah

Kode	Urusan/ Bidang Urusan/ Program/ Kegiatan/ Sub Kegiatan	Indikator Kinerja			Rencana Tahun 2022					Catatan Penting	Prakiraan Maju Rencana Tahun 2023						
		Capaian Program	Keluaran Sub Kegiatan	Hasil Kegiatan	Lokasi Output Kegiatan	Target Capaian Kinerja			Pagu Indikatif (Rp.)		Sumber Dana	Target Capaian Kinerja		Kebutuhan Dana/ Pagu Indikatif (Rp.)			
						Program	Keluaran Sub Kegiatan	Hasil Kegiatan				Tolok Ukur	Target				
1		<b>URUSAN PEMERINTAHAN WAJIB YANG BERKAITAN DENGAN PELAYANAN DASAR</b>															
1	03	<b>URUSAN PEMERINTAHAN BIDANG PEKERJAAN UMUM DAN PENATAAN RUANG</b>										3,600,240,000		4,000,000,000			
1	03	05	<b>PROGRAM PENGELOLAAN DAN PENGEMBANGAN SISTEM AIR LIMBAH</b>										3,600,240,000		4,000,000,000		
1	03	05	2.01	<b>Pengelolaan dan Pengembangan Sistem Air Limbah Domestik dalam Daerah Kabupaten/Kota</b>										3,600,240,000		4,000,000,000	
1	03	05	2.01	10	Operasi dan Pemeliharaan Sistem Pengelolaan Air Limbah Domestik	Persentase cakupan saluran air limbah yang memadai ; Persentase pelayanan SPALD-S akses aman ; Persentase pelayanan SPALD-T akses aman	Dokumen Perencanaan Pemeliharaan Saluran Air Limbah	Terselenggaranya pengelolaan air limbah	Kota Yogyakarta, Semua Kecamatan, Semua Kelurahan	87,62 ; 50 ; 15,26 %	1 dokumen 15815 m	100 %	3,600,240,000		Persentase cakupan saluran air limbah yang memadai ; Persentase pelayanan SPALD-S akses aman ; Persentase pelayanan SPALD-T akses aman	87,62 ; 50 ; 15,26 %	4,000,000,000
<b>TOTAL</b>												<b>3,600,240,000</b>		<b>4,000,000,000</b>			

**Tabel 5.6 Program dan Kegiatan Perangkat Daerah  
Kota Yogyakarta  
Tahun 2022**

Unit Organisasi : 1.03.2.10.0.00.02.0000 Dinas Pertanahan dan Tata Ruang (Kundha Niti Mandala Sarta Tata Sasana)  
Sub Unit Organisasi : 1.03.2.10.0.00.02.0000 Dinas Pertanahan dan Tata Ruang (Kundha Niti Mandala Sarta Tata Sasana)

Kode	Urusan/ Bidang Urusan/ Program/ Kegiatan/ Sub Kegiatan	Indikator Kinerja			Rencana Tahun 2022					Catatan Penting	Prakiraan Maju Rencana Tahun 2023						
		Capaian Program	Keluaran Sub Kegiatan	Hasil Kegiatan	Lokasi Output Kegiatan	Target Capaian Kinerja			Pagu Indikatif (Rp.)		Sumber Dana	Target Capaian Kinerja					
						Program	Keluaran Sub Kegiatan	Hasil Kegiatan				Tolok Ukur	Target	Kebutuhan Dana/ Pagu Indikatif (Rp.)			
1		<b>URUSAN PEMERINTAHAN WAJIB YANG BERKAITAN DENGAN PELAYANAN DASAR</b>															
1	03	<b>URUSAN PEMERINTAHAN BIDANG PEKERJAAN UMUM DAN PENATAAN RUANG</b>										8,500,013,569	9,365,897,854				
1	03	01	<b>PROGRAM PENUNJANG URUSAN PEMERINTAHAN DAERAH KABUPATEN/KOTA</b>										6,304,478,369	6,960,775,134			
1	03	01	2.01	<b>Perencanaan, Penganggaran, dan Evaluasi Kinerja Perangkat Daerah</b>										23,570,000	25,927,000		
1	03	01	2.01	01	Penyusunan Dokumen Perencanaan Perangkat Daerah	Hasil Penilaian SAKIP oleh Inspektorat	Dokumen Renja Tahun 2023, Renja Perubahan Tahun 2022, dan Review Renstra Forum OPD untuk Kesepakatan Penyusunan Program dan Kegiatan Perangkat Daerah	Dukungan Ketercapaian Akuntabilitas Kinerja Perangkat Daerah	Kota Yogyakarta, Semua Kecamatan, Semua Kelurahan	A (Nilai >80 s.d 90)	3 Dokumen 1 Berita Acara	100 %	4,560,000		Hasil Penilaian SAKIP oleh Inspektorat	A (Nilai >80 s.d 90)	5,016,000
1	03	01	2.01	02	Koordinasi dan Penyusunan Dokumen RKA-SKPD	Hasil Penilaian SAKIP oleh Inspektorat	RKA dan RKPA OPD, DPA dan DPPA OPD	Dukungan Ketercapaian Akuntabilitas Kinerja Perangkat Daerah	Kota Yogyakarta, Semua Kecamatan, Semua Kelurahan	A (Nilai >80 s.d 90)	4 Dokumen	100 %	3,300,000		Hasil Penilaian SAKIP oleh Inspektorat	A (Nilai >80 s.d 90)	3,630,000
1	03	01	2.01	06	Koordinasi dan Penyusunan Laporan Capaian Kinerja dan Ikhtisar Realisasi Kinerja SKPD	Hasil Penilaian SAKIP oleh Inspektorat	Dokumen Evaluasi Kebijakan, Pelaksanaan, dan Hasil Renja OPD Triwulan IV 2021, Triwulan I, II, III Tahun 2022 Dokumen Evaluasi Kebijakan, Pelaksanaan, Hasil Renstra OPD Laporan Capaian Kinerja dan Ikhtisar Realisasi Kinerja SKPD Pengelolaan Website OPD Penyusunan Profil OPD, Perjanjian Kinerja dan Perubahan Perjanjian Kinerja	Dukungan Ketercapaian Akuntabilitas Kinerja Perangkat Daerah	Kota Yogyakarta, Semua Kecamatan, Semua Kelurahan	A (Nilai >80 s.d 90)	6 Dokumen 3 Dokumen 12 Dokumen 12 Bulan 3 Dokumen	100 %	13,090,000		Hasil Penilaian SAKIP oleh Inspektorat	A (Nilai >80 s.d 90)	14,399,000
1	03	01	2.01	07	Evaluasi Kinerja Perangkat Daerah	Hasil Penilaian SAKIP oleh Inspektorat	Dokumen Evaluasi Kinerja Perangkat Daerah	Dukungan Ketercapaian Akuntabilitas Kinerja Perangkat Daerah	Kota Yogyakarta, Semua Kecamatan, Semua Kelurahan	A (Nilai >80 s.d 90)	1 Dokumen	100 %	2,620,000		Hasil Penilaian SAKIP oleh Inspektorat	A (Nilai >80 s.d 90)	2,882,000
1	03	01	2.02	<b>Administrasi Keuangan Perangkat Daerah</b>										5,404,621,312	5,945,083,443		
1	03	01	2.02	01	Penyediaan Gaji dan Tunjangan ASN	Hasil Penilaian SAKIP oleh Inspektorat	Gaji dan Tunjangan ASN	Dukungan Ketercapaian Akuntabilitas Kinerja Perangkat Daerah	Kota Yogyakarta, Semua Kecamatan, Semua Kelurahan	A (Nilai >80 s.d 90)	38 ASN	100 %	5,359,658,272		Hasil Penilaian SAKIP oleh Inspektorat	A (Nilai >80 s.d 90)	5,895,624,099
1	03	01	2.02	02	Penyediaan Administrasi Pelaksanaan Tugas ASN	Hasil Penilaian SAKIP oleh Inspektorat	Administrasi Pelaksanaan Tugas ASN	Dukungan Ketercapaian Akuntabilitas Kinerja Perangkat Daerah	Kota Yogyakarta, Semua Kecamatan, Semua Kelurahan	A (Nilai >80 s.d 90)	1 Dokumen	100 %	1,200,000		Hasil Penilaian SAKIP oleh Inspektorat	A (Nilai >80 s.d 90)	1,320,000
1	03	01	2.02	03	Pelaksanaan Penatausahaan dan Pengujian/Verifikasi Keuangan SKPD	Hasil Penilaian SAKIP oleh Inspektorat	Bahan Pelaksanaan Verifikasi	Dukungan Ketercapaian Akuntabilitas Kinerja Perangkat Daerah	Kota Yogyakarta, Semua Kecamatan, Semua Kelurahan	A (Nilai >80 s.d 90)	1 Dokumen	100 %	3,000,000		Hasil Penilaian SAKIP oleh Inspektorat	A (Nilai >80 s.d 90)	3,300,000

**Program dan Kegiatan Perangkat Daerah  
Kota Yogyakarta  
Tahun 2022**

Unit Organisasi : 1.03.2.10.0.00.02.0000 Dinas Pertanahan dan Tata Ruang (Kundha Niti Mandala Sarta Tata Sasana)  
Sub Unit Organisasi : 1.03.2.10.0.00.02.0000 Dinas Pertanahan dan Tata Ruang (Kundha Niti Mandala Sarta Tata Sasana)

Kode	Urusan/ Bidang Urusan/ Program/ Kegiatan/ Sub Kegiatan	Indikator Kinerja			Rencana Tahun 2022						Catatan Penting	Prakiraan Maju Rencana Tahun 2023		
		Capaian Program	Keluaran Sub Kegiatan	Hasil Kegiatan	Lokasi Output Kegiatan	Target Capaian Kinerja			Pagu Indikatif (Rp.)	Sumber Dana		Target Capaian Kinerja		Kebutuhan Dana/ Pagu Indikatif (Rp.)
						Program	Keluaran Sub Kegiatan	Hasil Kegiatan				Tolok Ukur	Target	
1 03 01 2.02 04	Koordinasi dan Pelaksanaan Akuntansi SKPD	Hasil Penilaian SAKIP oleh Inspektorat	Akuntansi dan Pelaporan Keuangan	Dukungan Ketercapaian Akuntabilitas Kinerja Perangkat Daerah	Kota Yogyakarta, Semua Kecamatan, Semua Kelurahan	A (Nilai >80 s.d 90)	12 Dokumen	100 %	31,853,040			Hasil Penilaian SAKIP oleh Inspektorat	A (Nilai >80 s.d 90)	35,038,344
1 03 01 2.02 05	Koordinasi dan Penyusunan Laporan Keuangan Akhir Tahun SKPD	Hasil Penilaian SAKIP oleh Inspektorat	Laporan Keuangan Akhir Tahun	Dukungan Ketercapaian Akuntabilitas Kinerja Perangkat Daerah	Kota Yogyakarta, Semua Kecamatan, Semua Kelurahan	A (Nilai >80 s.d 90)	1 Dokumen	100 %	1,225,000			Hasil Penilaian SAKIP oleh Inspektorat	A (Nilai >80 s.d 90)	1,347,500
1 03 01 2.02 06	Pengelolaan dan Penyiapan Bahan Tanggapan Pemeriksaan	Hasil Penilaian SAKIP oleh Inspektorat	Bahan Tanggapan Pemeriksaan	Dukungan Ketercapaian Akuntabilitas Kinerja Perangkat Daerah	Kota Yogyakarta, Semua Kecamatan, Semua Kelurahan	A (Nilai >80 s.d 90)	2 Dokumen	100 %	1,850,000			Hasil Penilaian SAKIP oleh Inspektorat	A (Nilai >80 s.d 90)	2,035,000
1 03 01 2.02 07	Koordinasi dan Penyusunan Laporan Keuangan Bulanan/Triwulanan /Semesteran SKPD	Hasil Penilaian SAKIP oleh Inspektorat	Laporan Keuangan Bulanan/Sementara	Dukungan Ketercapaian Akuntabilitas Kinerja Perangkat Daerah	Kota Yogyakarta, Semua Kecamatan, Semua Kelurahan	A (Nilai >80 s.d 90)	12 Dokumen	100 %	5,400,000			Hasil Penilaian SAKIP oleh Inspektorat	A (Nilai >80 s.d 90)	5,940,000
1 03 01 2.02 08	Penyusunan Pelaporan dan Analisis Prognosis Realisasi Anggaran	Hasil Penilaian SAKIP oleh Inspektorat	Laporan Prognosis Realisasi Anggaran	Dukungan Ketercapaian Akuntabilitas Kinerja Perangkat Daerah	Kota Yogyakarta, Semua Kecamatan, Semua Kelurahan	A (Nilai >80 s.d 90)	1 Dokumen	100 %	435,000			Hasil Penilaian SAKIP oleh Inspektorat	A (Nilai >80 s.d 90)	478,500
<b>1 03 01 2.06</b>	<b>Administrasi Umum Perangkat Daerah</b>								<b>248,735,714</b>					<b>281,655,912</b>
1 03 01 2.06 01	Penyediaan Komponen Instalasi Listrik/Penerangan Bangunan Kantor	Hasil Penilaian SAKIP oleh Inspektorat	Komponen Instalasi Listrik/Penerangan Bangunan Kantor	Dukungan Ketercapaian Akuntabilitas Kinerja Perangkat Daerah	Kota Yogyakarta, Semua Kecamatan, Semua Kelurahan	A (Nilai >80 s.d 90)	4 Jenis	100 %	9,095,000			Hasil Penilaian SAKIP oleh Inspektorat	A (Nilai >80 s.d 90)	11,811,250
1 03 01 2.06 02	Penyediaan Peralatan dan Perlengkapan Kantor	Hasil Penilaian SAKIP oleh Inspektorat	Alat Tulis Kantor	Dukungan Ketercapaian Akuntabilitas Kinerja Perangkat Daerah	Kota Yogyakarta, Semua Kecamatan, Semua Kelurahan	A (Nilai >80 s.d 90)	52 Jenis	100 %	20,900,714			Hasil Penilaian SAKIP oleh Inspektorat	A (Nilai >80 s.d 90)	29,615,662
1 03 01 2.06 05	Penyediaan Barang Cetak dan Penggandaan	Hasil Penilaian SAKIP oleh Inspektorat	Barang Cetak dan Penggandaan	Dukungan Ketercapaian Akuntabilitas Kinerja Perangkat Daerah	Kota Yogyakarta, Semua Kecamatan, Semua Kelurahan	A (Nilai >80 s.d 90)	5 Jenis 50000 Lembar	100 %	49,200,000			Hasil Penilaian SAKIP oleh Inspektorat	A (Nilai >80 s.d 90)	54,175,000
1 03 01 2.06 06	Penyediaan Bahan Bacaan dan Peraturan Perundang-undangan	Hasil Penilaian SAKIP oleh Inspektorat	Buku Surat Kabar selama 12 bulan	Dukungan Ketercapaian Akuntabilitas Kinerja Perangkat Daerah	Kota Yogyakarta, Semua Kecamatan, Semua Kelurahan	A (Nilai >80 s.d 90)	16 Buku 2 Jenis	100 %	5,565,000			Hasil Penilaian SAKIP oleh Inspektorat	A (Nilai >80 s.d 90)	6,121,500

**Program dan Kegiatan Perangkat Daerah  
Kota Yogyakarta  
Tahun 2022**

Unit Organisasi : 1.03.2.10.0.00.02.0000 Dinas Pertanahan dan Tata Ruang (Kundha Niti Mandala Sarta Tata Sasana)  
Sub Unit Organisasi : 1.03.2.10.0.00.02.0000 Dinas Pertanahan dan Tata Ruang (Kundha Niti Mandala Sarta Tata Sasana)

Kode	Urusan/ Bidang Urusan/ Program/ Kegiatan/ Sub Kegiatan	Indikator Kinerja			Rencana Tahun 2022						Catatan Penting	Prakiraan Maju Rencana Tahun 2023		
		Capaian Program	Keluaran Sub Kegiatan	Hasil Kegiatan	Lokasi Output Kegiatan	Target Capaian Kinerja			Pagu Indikatif (Rp.)	Sumber Dana		Target Capaian Kinerja		Kebutuhan Dana/ Pagu Indikatif (Rp.)
						Program	Keluaran Sub Kegiatan	Hasil Kegiatan				Tolok Ukur	Target	
1 03 01 2.06 09	Penyelenggaraan Rapat Koordinasi dan Konsultasi SKPD	Hasil Penilaian SAKIP oleh Inspektorat	Makan Minum Rapat Rapat Koordinasi dan Konsultasi Luar Daerah (Dalam DIY) Rapat Koordinasi dan Konsultasi Luar Daerah (Jawa) Rapat Koordinasi dan Konsultasi Luar Jawa	Dukungan Ketercapaian Akuntabilitas Kinerja Perangkat Daerah	Kota Yogyakarta, Semua Kecamatan, Semua Kelurahan	A (Nilai >80 s.d 90)	3025 os 4 Kali 8 Kali 3 Kali	100 %	163,975,000			Hasil Penilaian SAKIP oleh Inspektorat	A (Nilai >80 s.d 90)	179,932,500
<b>1 03 01 2.07</b>	<b>Pengadaan Barang Milik Daerah Penunjang Urusan Pemerintah Daerah</b>								<b>149,014,887</b>					<b>156,196,147</b>
1 03 01 2.07 06	Pengadaan Peralatan dan Mesin Lainnya	Hasil Penilaian SAKIP oleh Inspektorat	Dispenser Eksternal hardisk Flashdisk GPS Jam dinding Kamera Komputer Kursi Susun Laptop Meja Biro Mouse wireless Printer Scanner UPS Vertical blind	Dukungan Ketercapaian Akuntabilitas Kinerja Perangkat Daerah	Kota Yogyakarta, Semua Kecamatan, Semua Kelurahan	A (Nilai >80 s.d 90)	4 Buah 6 Buah 20 Buah 1 Unit 10 Buah 1 Unit 3 Unit 10 Buah 1 Unit 2 Buah 29 Buah 6 Unit 3 Unit 2 Unit 9 m2	100 %	149,014,887			Hasil Penilaian SAKIP oleh Inspektorat	A (Nilai >80 s.d 90)	156,196,147
<b>1 03 01 2.08</b>	<b>Penyediaan Jasa Penunjang Urusan Pemerintahan Daerah</b>								<b>176,496,256</b>					<b>194,148,632</b>
1 03 01 2.08 01	Penyediaan Jasa Surat Menyurat	Hasil Penilaian SAKIP oleh Inspektorat	Administrasi Bank Materai Pengiriman dokumen Surat Keluar Surat Masuk	Dukungan Ketercapaian Akuntabilitas Kinerja Perangkat Daerah	Kota Yogyakarta, Semua Kecamatan, Semua Kelurahan	A (Nilai >80 s.d 90)	71 Kali 650 Lembar 20 Dokumen 10000 Surat 13000 Surat	100 %	7,061,500			Hasil Penilaian SAKIP oleh Inspektorat	A (Nilai >80 s.d 90)	7,770,400
1 03 01 2.08 02	Penyediaan Jasa Komunikasi, Sumber Daya Air dan Listrik	Hasil Penilaian SAKIP oleh Inspektorat	Pembayaran Rekening Telepon	Dukungan Ketercapaian Akuntabilitas Kinerja Perangkat Daerah	Kota Yogyakarta, Semua Kecamatan, Semua Kelurahan	A (Nilai >80 s.d 90)	12 Bulan	100 %	4,200,000			Hasil Penilaian SAKIP oleh Inspektorat	A (Nilai >80 s.d 90)	4,620,000
1 03 01 2.08 04	Penyediaan Jasa Pelayanan Umum Kantor	Hasil Penilaian SAKIP oleh Inspektorat	Jasa Kebersihan Kantor	Dukungan Ketercapaian Akuntabilitas Kinerja Perangkat Daerah	Kota Yogyakarta, Semua Kecamatan, Semua Kelurahan	A (Nilai >80 s.d 90)	12 Bulan	100 %	165,234,756			Hasil Penilaian SAKIP oleh Inspektorat	A (Nilai >80 s.d 90)	181,758,232
<b>1 03 01 2.09</b>	<b>Pemeliharaan Barang Milik Daerah Penunjang Urusan Pemerintahan Daerah</b>								<b>302,040,200</b>					<b>357,764,000</b>
1 03 01 2.09 01	Penyediaan Jasa Pemeliharaan, Biaya Pemeliharaan dan Pajak Kendaraan Perorangan Dinas atau Kendaraan Dinas Jabatan	Hasil Penilaian SAKIP oleh Inspektorat	Pembayaran Pajak kendaraan roda 2 Pembayaran Pajak kendaraan roda 4 Pemeliharaan kendaraan Roda 2 Pemeliharaan kendaraan Roda 4	Dukungan Ketercapaian Akuntabilitas Kinerja Perangkat Daerah	Kota Yogyakarta, Semua Kecamatan, Semua Kelurahan	A (Nilai >80 s.d 90)	11 Unit 5 Unit 11 Unit 5 Unit	100 %	138,230,000			Hasil Penilaian SAKIP oleh Inspektorat	A (Nilai >80 s.d 90)	172,491,000
1 03 01 2.09 06	Pemeliharaan Peralatan dan Mesin Lainnya	Hasil Penilaian SAKIP oleh Inspektorat	AC Split Kamera Laptop Pompa Air	Dukungan Ketercapaian Akuntabilitas Kinerja Perangkat Daerah	Kota Yogyakarta, Semua Kecamatan,	A (Nilai >80 s.d 90)	14 Unit 1 Unit 10 Unit 1 Unit	100 %	39,810,200			Hasil Penilaian SAKIP oleh Inspektorat	A (Nilai >80 s.d 90)	48,873,000

**Program dan Kegiatan Perangkat Daerah  
Kota Yogyakarta  
Tahun 2022**

Unit Organisasi : 1.03.2.10.0.00.02.0000 Dinas Pertanahan dan Tata Ruang (Kundha Niti Mandala Sarta Tata Sasana)  
Sub Unit Organisasi : 1.03.2.10.0.00.02.0000 Dinas Pertanahan dan Tata Ruang (Kundha Niti Mandala Sarta Tata Sasana)

Kode	Urusan/ Bidang Urusan/ Program/ Kegiatan/ Sub Kegiatan	Indikator Kinerja			Rencana Tahun 2022						Catatan Penting	Prakiraan Maju Rencana Tahun 2023		
		Capaian Program	Keluaran Sub Kegiatan	Hasil Kegiatan	Lokasi Output Kegiatan	Target Capaian Kinerja			Pagu Indikatif (Rp.)	Sumber Dana		Target Capaian Kinerja		Kebutuhan Dana/ Pagu Indikatif (Rp.)
						Program	Keluaran Sub Kegiatan	Hasil Kegiatan				Tolok Ukur	Target	
			Printer Sepeda Toner		Semua Kelurahan		6 Unit 2 Unit 7 Jenis							
1 03 01 2.09 09	Pemeliharaan/Rehabilitasi Gedung Kantor dan Bangunan Lainnya	Hasil Penilaian SAKIP oleh Inspektorat	Gedung Kantor Dispartaru	Dukungan Ketercapaian Akuntabilitas Kinerja Perangkat Daerah	Kota Yogyakarta, Semua Kecamatan, Semua Kelurahan	A (Nilai >80 s.d 90)	1 Lokasi	100 %	124,000,000			Hasil Penilaian SAKIP oleh Inspektorat	A (Nilai >80 s.d 90)	136,400,000
<b>1 03 12</b>	<b>PROGRAM PENYELENGGARAAN PENATAAN RUANG</b>								<b>2,195,535,200</b>					<b>2,405,122,720</b>
<b>1 03 12 2.01</b>	<b>Penetapan Rencana Tata Ruang Wilayah (RTRW) dan Rencana Rinci Tata Ruang (RRTR) Kabupaten/Kota</b>								<b>488,399,120</b>					<b>537,239,032</b>
1 03 12 2.01 03	Penetapan Kebijakan dalam rangka Pelaksanaan Penataan Ruang	Persentase penilaian pengaturan dan pembinaan tata ruang; Persentase Penilaian Pelaksanaan, pengendalian dan pengawasan tata ruang	Penyempurnaan Draft Perwal Pengaturan Ruang Bawah Bumi Penyempurnaan Draft Perwal RTBL Kawasan Mangkubumi - Jl. Margo Utomo	Meningkatnya kualitas penyelenggaraan penataan ruang	Kota Yogyakarta, Semua Kecamatan, Semua Kelurahan	88,48%;75,45 % -	1 Dokumen 1 Dokumen	100 %	266,106,080			Persentase penilaian pengaturan dan pembinaan tata ruang; Persentase Penilaian Pelaksanaan, pengendalian dan pengawasan tata ruang	88,48%;75,45 % -	292,716,688
1 03 12 2.01 04	Sosialisasi Kebijakan dan Peraturan Perundang- undangan Bidang Penataan Ruang	Persentase penilaian pengaturan dan pembinaan tata ruang; Persentase Penilaian Pelaksanaan, pengendalian dan pengawasan tata ruang	Pembinaan Penataan Ruang Telaah Teknis Keterangan Rencana Kota	Meningkatnya kualitas penyelenggaraan penataan ruang	Kota Yogyakarta, Semua Kecamatan, Semua Kelurahan	88,48%;75,45 % -	1 Dokumen 750 Dokumen	100 %	222,293,040			Persentase penilaian pengaturan dan pembinaan tata ruang; Persentase Penilaian Pelaksanaan, pengendalian dan pengawasan tata ruang	88,48%;75,45 % -	244,522,344
<b>1 03 12 2.02</b>	<b>Koordinasi dan Sinkronisasi Perencanaan Tata Ruang Daerah Kabupaten/Kota</b>								<b>869,500,000</b>					<b>956,450,000</b>
1 03 12 2.02 02	Koordinasi dan Sinkronisasi Penyusunan RRTR Kabupaten/Kota	Persentase penilaian pengaturan dan pembinaan tata ruang; Persentase Penilaian Pelaksanaan, pengendalian dan pengawasan tata ruang	Kajian Pengaturan Pemanfaatan Ruang Atas Bumi Rancangan Peraturan Walikota Petunjuk Teknis RDTR Kota Yogyakarta Review Rencana Tata Bangunan dan Lingkungan (RTBL) Jl. Magelang	Dukungan terhadap peningkatan penyelenggaraan penataan ruang kota	Kota Yogyakarta, Semua Kecamatan, Semua Kelurahan	88,48%;75,45 % -	1 Dokumen 1 Dokumen 1 Dokumen	100 %	764,850,000			Persentase penilaian pengaturan dan pembinaan tata ruang; Persentase Penilaian Pelaksanaan, pengendalian dan pengawasan tata ruang	88,48%;75,45 % -	841,335,000
1 03 12 2.02 03	Peningkatan Peran Masyarakat dalam Penataan Ruang	Persentase penilaian pengaturan dan pembinaan tata ruang; Persentase Penilaian Pelaksanaan, pengendalian dan pengawasan tata ruang	Kajian Tata Ruang Pengembangan Kawasan Ekonomi Kreatif di Kota Yogyakarta	Dukungan terhadap peningkatan penyelenggaraan penataan ruang kota	Kota Yogyakarta, Semua Kecamatan, Semua Kelurahan	88,48%;75,45 % -	1 Dokumen	100 %	104,650,000			Persentase penilaian pengaturan dan pembinaan tata ruang; Persentase Penilaian Pelaksanaan, pengendalian dan pengawasan tata ruang	88,48%;75,45 % -	115,115,000
<b>1 03 12 2.03</b>	<b>Koordinasi dan Sinkronisasi Pemanfaatan Ruang Daerah Kabupaten/Kota</b>								<b>590,953,040</b>					<b>650,048,344</b>
1 03 12 2.03 01	Koordinasi dan Sinkronisasi Pemanfaatan Ruang untuk Investasi dan Pembangunan Daerah	Persentase penilaian pengaturan dan pembinaan tata ruang; Persentase Penilaian Pelaksanaan, pengendalian dan pengawasan tata ruang	Kajian Evaluasi Pemanfaatan Ruang dan Pertanahan	Dukungan terhadap tersedianya data rinci pemanfaatan ruang Kota Yogyakarta, kesesuaian terhadap perencanaan tata ruang daerah dan terpenuhinya kebutuhan informasi	Kota Yogyakarta, Semua Kecamatan, Semua Kelurahan	88,48%;75,45 % -	1 Dokumen	100 %	336,303,040			Persentase penilaian pengaturan dan pembinaan tata ruang; Persentase Penilaian Pelaksanaan, pengendalian dan pengawasan tata ruang	88,48%;75,45 % -	369,933,344
1 03 12 2.03 02	Sistem Informasi Penataan Ruang	Persentase penilaian pengaturan dan pembinaan tata ruang; Persentase Penilaian Pelaksanaan, pengendalian dan pengawasan tata ruang	Pengembangan Sistem Aplikasi SITARU dan Geospasial	Dukungan terhadap tersedianya data rinci pemanfaatan ruang Kota Yogyakarta, kesesuaian terhadap perencanaan tata ruang daerah dan terpenuhinya kebutuhan informasi	Kota Yogyakarta, Semua Kecamatan, Semua Kelurahan	88,48%;75,45 % -	1 Dokumen	100 %	254,650,000			Persentase penilaian pengaturan dan pembinaan tata ruang; Persentase Penilaian Pelaksanaan, pengendalian dan pengawasan tata ruang	88,48%;75,45 % -	280,115,000

**Program dan Kegiatan Perangkat Daerah  
Kota Yogyakarta  
Tahun 2022**

Unit Organisasi : 1.03.2.10.0.00.02.0000 Dinas Pertanahan dan Tata Ruang (Kundha Niti Mandala Sarta Tata Sasana)  
Sub Unit Organisasi : 1.03.2.10.0.00.02.0000 Dinas Pertanahan dan Tata Ruang (Kundha Niti Mandala Sarta Tata Sasana)

Kode	Urusan/ Bidang Urusan/ Program/ Kegiatan/ Sub Kegiatan	Indikator Kinerja			Rencana Tahun 2022					Catatan Penting	Prakiraan Maju Rencana Tahun 2023				
		Capaian Program	Keluaran Sub Kegiatan	Hasil Kegiatan	Lokasi Output Kegiatan	Target Capaian Kinerja			Pagu Indikatif (Rp.)		Sumber Dana	Target Capaian Kinerja		Kebutuhan Dana/ Pagu Indikatif (Rp.)	
						Program	Keluaran Sub Kegiatan	Hasil Kegiatan				Tolok Ukur	Target		
<b>1 03 12 2.04</b>	<b>Koordinasi dan Sinkronisasi</b>	<b>Pengendalian Pemanfaatan Ruang Daerah Kabupaten/Kota</b>								<b>246,683,040</b>				<b>261,385,344</b>	
1 03 12 2.04 01	Koordinasi dan Sinkronisasi Pemberian Insentif dan Disinsentif Bidang Penataan Ruang	Persentase penilaian pengaturan dan pembinaan tata ruang; Persentase Penilaian Pelaksanaan, pengendalian dan pengawasan tata ruang	Pemberian Insentif Disinsentif Bidang Penataan Ruang Penerapan Norma Standar Prosedur dan Kriteria Penerapan Standar Pelayanan Minimal (SPM)	Dukungan ketersediaan rekomendasi kebijakan dalam pemanfaatan ruang	Kota Yogyakarta, Semua Kecamatan, Semua Kelurahan	88,48%;75,45 % -	1 Dokumen 1 Dokumen	100 %		40,580,000			Persentase penilaian pengaturan dan pembinaan tata ruang; Persentase Penilaian Pelaksanaan, pengendalian dan pengawasan tata ruang	88,48%;75,45 % -	33,088,000
1 03 12 2.04 02	Koordinasi dan Sinkronisasi Penertiban dan Penegakan Hukum Bidang Penataan Ruang	Persentase penilaian pengaturan dan pembinaan tata ruang; Persentase Penilaian Pelaksanaan, pengendalian dan pengawasan tata ruang	Audit Tata Ruang Penyusunan Pengawasan Pemanfaatan Ruang	Dukungan ketersediaan rekomendasi kebijakan dalam pemanfaatan ruang	Kota Yogyakarta, Semua Kecamatan, Semua Kelurahan	88,48%;75,45 % -	1 Dokumen 1 Dokumen	100 %		137,180,000			Persentase penilaian pengaturan dan pembinaan tata ruang; Persentase Penilaian Pelaksanaan, pengendalian dan pengawasan tata ruang	88,48%;75,45 % -	152,482,000
1 03 12 2.04 04	Koordinasi Pelaksanaan Penataan Ruang	Persentase penilaian pengaturan dan pembinaan tata ruang; Persentase Penilaian Pelaksanaan, pengendalian dan pengawasan tata ruang	Koordinasi Pelaksanaan Penataan Ruang	Dukungan ketersediaan rekomendasi kebijakan dalam pemanfaatan ruang	Kota Yogyakarta, Semua Kecamatan, Semua Kelurahan	88,48%;75,45 % -	1 Dokumen	100 %		68,923,040			Persentase penilaian pengaturan dan pembinaan tata ruang; Persentase Penilaian Pelaksanaan, pengendalian dan pengawasan tata ruang	88,48%;75,45 % -	75,815,344
<b>2</b>	<b>URUSAN PEMERINTAHAN WAJIB YANG TIDAK BERKAITAN DENGAN PELAYANAN DASAR</b>														
<b>2 10</b>	<b>URUSAN PEMERINTAHAN BIDANG PERTANAHAN</b>									<b>4,202,317,582</b>				<b>4,621,068,621</b>	
<b>2 10 02</b>	<b>PROGRAM PENGELOLAAN IZIN LOKASI</b>									<b>8,050,000</b>				<b>8,855,000</b>	
<b>2 10 02 2.01</b>	<b>Pemberian Izin Lokasi Dalam 1 (satu) Daerah Kabupaten/Kota</b>									<b>8,050,000</b>				<b>8,855,000</b>	
2 10 02 2.01 01	Koordinasi dan Sinkronisasi Pemberian Izin Lokasi Penanaman Modal dan Kemudahan Berusaha	Persentase penerbitan Izin Lokasi	Izin Lokasi dan Izin Perubahan Penggunaan Tanah	Terwujudnya Tertib Administrasi Pengendalian Pertanahan	Kota Yogyakarta, Semua Kecamatan, Semua Kelurahan	100 %	1 Dokumen	100 %		8,050,000			Persentase penerbitan Izin Lokasi	100 %	8,855,000
<b>2 10 04</b>	<b>PROGRAM PENYELESAIAN SENGKETA TANAH GARAPAN</b>									<b>193,140,000</b>				<b>210,973,125</b>	
<b>2 10 04 2.01</b>	<b>Penyelesaian Sengketa Tanah Garapan dalam Daerah Kabupaten/Kota</b>									<b>193,140,000</b>				<b>210,973,125</b>	
2 10 04 2.01 01	Inventarisasi Sengketa, Konflik, dan Perkara Pertanahan dalam 1 (satu) Daerah Kabupaten/Kota	Persentase penanganan keberatan terhadap permasalahan tanah di Kota Yogyakarta	Kajian Potensi Konflik Pertanahan Penanganan Permasalahan Pertanahan	Kejelasan status hukum pertanahan	Kota Yogyakarta, Semua Kecamatan, Semua Kelurahan	100 %	1 Dokumen 1 Dokumen	100 %		193,140,000			Persentase penanganan keberatan terhadap permasalahan tanah di Kota Yogyakarta	100 %	210,973,125
<b>2 10 05</b>	<b>PROGRAM PENYELESAIAN GANTI KERUGIAN DAN SANTUNAN TANAH UNTUK PEMBANGUNAN</b>									<b>1,172,697,964</b>				<b>1,289,967,800</b>	
<b>2 10 05 2.01</b>	<b>Penyelesaian Masalah Ganti Kerugian dan Santunan Tanah untuk Pembangunan oleh Pemerintah Daerah Kabupaten/Kota</b>									<b>1,172,697,964</b>				<b>1,289,967,800</b>	
2 10 05 2.01 02	Koordinasi dan Sinkronisasi Penyelesaian Masalah Ganti Kerugian dan Santunan Tanah untuk Pembangunan oleh Pemerintah Daerah Kabupaten/Kota	Persentase tertib administrasi pemenuhan kebutuhan tanah	Dokumen Perencanaan Pengadaan Tanah Pengadaan tanah untuk RTHP Kelurahan Prawirodirjan	Bertambahnya aset/ fasilitas publik milik Pemerintah Kota Yogyakarta	Kota Yogyakarta, Semua Kecamatan, Semua Kelurahan	100 %	1 Dokumen 1 Lokasi	100 %		1,172,697,964			Persentase tertib administrasi pemenuhan kebutuhan tanah	100 %	1,289,967,800
<b>2 10 08</b>	<b>PROGRAM PENGELOLAAN TANAH KOSONG</b>									<b>1,259,925,618</b>				<b>1,385,918,296</b>	
<b>2 10 08 2.02</b>	<b>Inventarisasi dan Pemanfaatan Tanah Kosong</b>									<b>1,259,925,618</b>				<b>1,385,918,296</b>	



**Program dan Kegiatan Perangkat Daerah  
Kota Yogyakarta  
Tahun 2022**

Unit Organisasi : 1.03.2.10.0.00.02.0000 Dinas Pertanahan dan Tata Ruang (Kundha Niti Mandala Sarta Tata Sasana)  
Sub Unit Organisasi : 1.03.2.10.0.00.02.0000 Dinas Pertanahan dan Tata Ruang (Kundha Niti Mandala Sarta Tata Sasana)

Kode	Urusan/ Bidang Urusan/ Program/ Kegiatan/ Sub Kegiatan	Indikator Kinerja			Rencana Tahun 2022						Catatan Penting	Prakiraan Maju Rencana Tahun 2023		
		Capaian Program	Keluaran Sub Kegiatan	Hasil Kegiatan	Lokasi Output Kegiatan	Target Capaian Kinerja			Pagu Indikatif (Rp.)	Sumber Dana		Target Capaian Kinerja		Kebutuhan Dana/ Pagu Indikatif (Rp.)
						Program	Keluaran Sub Kegiatan	Hasil Kegiatan				Tolok Ukur	Target	
2 10 08 2.02 01	Pelaksanaan Inventarisasi Tanah Kosong	Persentase pensertifikatan tanah aset pemkot	Fasilitasi Pendaftaran Permohonan Pembuatan/perubahan peta bidang Persil untuk Fasilitas Umum (fasum) di Wilayah Kota Yogyakarta. Pelacakan dan identifikasi tanah Se-Kota Yogyakarta yang belum jelas alas haknya baik Tanah Kasultanan, Tanah Kadipaten dan Tanah Pemkot Yogyakarta di Wilayah Kota Yogyakarta Pendaftaran Pensertifikatan aset tanah milik Pemerintah Kota Yogyakarta non jalan di wilayah Kota Yogyakarta Pendaftaran Pensertifikatan jalan milik Pemerintah Kota Yogyakarta di wilayah Kota Yogyakarta Pendaftaran Permohonan Pembuatan SKT di Wilayah Kota Yogyakarta. Pengurusan Permohonan baru atau perpanjangan Surat Perjanjian Pinjam Pakai Tanah Milik Sri Sultan Hamengku Buwon Kraton Ngayogyakarta Hadiningrat	Terwujudnya tertib administrasi pertanahan	Kota Yogyakarta, Semua Kecamatan, Semua Kelurahan	100 %	5 Bidang 1 Dokumen 5 Bidang 265 Bidang Ruas Jalan 10 Bidang 25 Bidang	100 %	1,259,925,618			Persentase pensertifikatan tanah aset pemkot	100 %	1,385,918,296
<b>2 10 10</b>	<b>PROGRAM PENATAGUNAAN TANAH</b>								<b>64,904,000</b>					<b>71,394,400</b>
<b>2 10 10 2.01</b>	<b>Penggunaan Tanah yang Hamparannya dalam satu Daerah Kabupaten/Kota</b>								<b>64,904,000</b>					<b>71,394,400</b>
2 10 10 2.01 01	Koordinasi dan Sinkronisasi Perencanaan Penggunaan Tanah	Presentase Kejelasan status penggunaan dan pemanfaatan tanah Negara.	Pelaksanaan Monitoring dan Evaluasi Pemanfaatan Pertanahan Penyelesaian Rekomendasi Pemanfaatan Tanah Negara	Terwujudnya tertib administrasi pertanahan	Kota Yogyakarta, Semua Kecamatan, Semua Kelurahan	100 %	10 Lokasi 10 Rekomendasi	100 %	64,904,000			Presentase Kejelasan status penggunaan dan pemanfaatan tanah Negara.	100 %	71,394,400
<b>2 10 11</b>	<b>PROGRAM PENYELENGGARAAN KEISTIMEWAAN YOGYAKARTA URUSAN PERTANAHAN</b>								<b>1,503,600,000</b>					<b>1,653,960,000</b>
<b>2 10 11 2.01</b>	<b>Pengelolaan Tanah Kasultanan dan Tanah Kadipaten</b>								<b>1,503,600,000</b>					<b>1,653,960,000</b>
2 10 11 2.01 01	Penatausahaan Tanah Kasultanan dan Tanah Kadipaten	-	Hasil identifikasi 50 bidang tanah kasultanan dan tanah kadipaten di kota yogyakarta. Penegasan 10 batas Kelurahan : Pembuatan Peta Batas Kelurahan, Berita Acara Kesepakatan, Pembuatan Pilar Batas Kelurahan, Pemasangan Pilar Batas Kelurahan Tanda Identitas berupa Papan Nama untuk Tanah Kasultanan dan Tanah Kadipaten di Kota Yogyakarta Terdaftarkannya 75 bidang Tanah Kasultanan dan Tanah Kadipaten Di Badan Pertanahan Nasional	Terwujudnya tertib administrasi pertanahan Tanah Kasultanan dan Tanah Kadipaten di Kota Yogyakarta; Terwujudnya kejelasan batas wilayah	Kota Yogyakarta, Semua Kecamatan, Semua Kelurahan	- -	1 Dokumen 125 Pathok 110 Papan Nama 1 Dokumen	100 %	1,053,550,000			-	-	1,158,905,000

**Program dan Kegiatan Perangkat Daerah  
Kota Yogyakarta  
Tahun 2022**

Unit Organisasi : 1.03.2.10.0.00.02.0000 Dinas Pertanahan dan Tata Ruang (Kundha Niti Mandala Sarta Tata Sasana)  
Sub Unit Organisasi : 1.03.2.10.0.00.02.0000 Dinas Pertanahan dan Tata Ruang (Kundha Niti Mandala Sarta Tata Sasana)

Kode	Urusan/ Bidang Urusan/ Program/ Kegiatan/ Sub Kegiatan	Indikator Kinerja			Rencana Tahun 2022						Catatan Penting	Prakiraan Maju Rencana Tahun 2023		
		Capaian Program	Keluaran Sub Kegiatan	Hasil Kegiatan	Lokasi Output Kegiatan	Target Capaian Kinerja			Pagu Indikatif (Rp.)	Sumber Dana		Target Capaian Kinerja		Kebutuhan Dana/ Pagu Indikatif (Rp.)
						Program	Keluaran Sub Kegiatan	Hasil Kegiatan				Tolok Ukur	Target	
2 10 11 2.01 08	Penyiapan Bahan Pertimbangan Teknis Izin Penggunaan Tanah Kasultanan dan Kadipaten	-	300 Rekomendasi penggunaan dan pemanfaatan tanah kasultanan dan tanah kadipaten di Kota Yogyakarta	Terwujudnya tertib administrasi pertanahan Tanah Kasultanan dan Tanah Kadipaten di Kota Yogyakarta; Terwujudnya kejelasan batas wilayah	Kota Yogyakarta, Semua Kecamatan, Semua Kelurahan	- -	100 %	100 %	305,500,000			-	- -	336,050,000
2 10 11 2.01 09	Penanganan Keberatan dan Sengketa Pertanahan Tanah Kasultanan, Tanah Kadipaten dan Tanah Desa	-	Fasilitasi penanganan keberatan terhadap permasalahan tanah pada Tanah Kasultanan dan Tanah Kadipaten di Kota Yogyakarta	Terwujudnya tertib administrasi pertanahan Tanah Kasultanan dan Tanah Kadipaten di Kota Yogyakarta; Terwujudnya kejelasan batas wilayah	Kota Yogyakarta, Semua Kecamatan, Semua Kelurahan	- -	1 Dokumen	100 %	144,550,000			-	- -	159,005,000
<b>TOTAL</b>									<b>12,702,331,151</b>					<b>13,986,966,475</b>

**Tabel 5.7 Program dan Kegiatan Perangkat Daerah  
Kota Yogyakarta  
Tahun 2022**

Unit Organisasi : 1.05.0.00.0.00.01.00 Satuan Polisi Pamong Praja  
Sub Unit Organisasi : 1.05.0.00.0.00.01.00 Satuan Polisi Pamong Praja

Kode	Urusan/ Bidang Urusan/ Program/ Kegiatan/ Sub Kegiatan	Indikator Kinerja			Rencana Tahun 2022					Catatan Penting	Prakiraan Maju Rencana Tahun 2023						
		Capaian Program	Keluaran Sub Kegiatan	Hasil Kegiatan	Lokasi Output Kegiatan	Target Capaian Kinerja			Pagu Indikatif (Rp.)		Sumber Dana	Target Capaian Kinerja					
						Program	Keluaran Sub Kegiatan	Hasil Kegiatan				Tolok Ukur	Target	Kebutuhan Dana/ Pagu Indikatif (Rp.)			
<b>1</b>		<b>URUSAN PEMERINTAHAN WAJIB YANG BERKAITAN DENGAN PELAYANAN DASAR</b>															
<b>1</b>	<b>05</b>	<b>URUSAN PEMERINTAHAN BIDANG KETENTERAMAN DAN KETERTIBAN UMUM SERTA PERLINDUNGAN MASYARAKAT</b>										<b>38,494,912,204</b>	<b>45,041,821,892</b>				
<b>1</b>	<b>05</b>	<b>01</b>	<b>PROGRAM PENUNJANG URUSAN PEMERINTAHAN DAERAH KABUPATEN/KOTA</b>										<b>21,137,878,196</b>	<b>23,608,203,892</b>			
<b>1</b>	<b>05</b>	<b>01</b>	<b>2.01</b>	<b>Perencanaan, Penganggaran, dan Evaluasi Kinerja Perangkat Daerah</b>										<b>37,573,856</b>	<b>43,062,000</b>		
1	05	01	2.01	01	Penyusunan Dokumen Perencanaan Perangkat Daerah	Hasil Penilaian SAKIP oleh Inspektorat	Dokumen Renja Tahun 2023, Renja Perubahan Tahun 2022, dan Review Renstra Forum OPD untuk Kesepakatan Penyusunan Program dan Kegiatan Perangkat Daerah	Dukungan ketercapaian akuntabilitas kinerja Perangkat Daerah	Kota Yogyakarta, Semua Kecamatan, Semua Kelurahan	A (Nilai >80 s.d 90)	3 dokumen 1 Berita Acara	100 %	2,066,000	PENDAPATAN ASLI DAERAH (PAD)	Hasil Penilaian SAKIP oleh Inspektorat	A (Nilai >80 s.d 90)	4,202,000
1	05	01	2.01	02	Koordinasi dan Penyusunan Dokumen RKA-SKPD	Hasil Penilaian SAKIP oleh Inspektorat	RKA dan RKPA OPD, DPA dan DPPA OPD	Dukungan ketercapaian akuntabilitas kinerja Perangkat Daerah	Kota Yogyakarta, Semua Kecamatan, Semua Kelurahan	A (Nilai >80 s.d 90)	4 dokumen	100 %	1,754,000	PENDAPATAN ASLI DAERAH (PAD)	Hasil Penilaian SAKIP oleh Inspektorat	A (Nilai >80 s.d 90)	1,930,000
1	05	01	2.01	06	Koordinasi dan Penyusunan Laporan Capaian Kinerja dan Ikhtisar Realisasi Kinerja SKPD	Hasil Penilaian SAKIP oleh Inspektorat	Dokumen Evaluasi Kebijakan; Pelaksanaan; dan Hasil Renja OPD Triwulan IV 2021, Triwulan I, II, III Tahun 2022 Dokumen Evaluasi Kebijakan, Pelaksanaan, Hasil Renstra OPD Laporan Capaian Kinerja dan Ikhtisar Realisasi Kinerja SKPD Perjanjian Kinerja dan Perubahan Perjanjian Kinerja	Dukungan ketercapaian akuntabilitas kinerja Perangkat Daerah	Kota Yogyakarta, Semua Kecamatan, Semua Kelurahan	A (Nilai >80 s.d 90)	6 dokumen 3 dokumen 6 dokumen 2 dokumen	100 %	31,999,856	PENDAPATAN ASLI DAERAH (PAD)	Hasil Penilaian SAKIP oleh Inspektorat	A (Nilai >80 s.d 90)	35,000,000
1	05	01	2.01	07	Evaluasi Kinerja Perangkat Daerah	Hasil Penilaian SAKIP oleh Inspektorat	Dokumen Evaluasi Kinerja Perangkat Daerah	Dukungan ketercapaian akuntabilitas kinerja Perangkat Daerah	Kota Yogyakarta, Semua Kecamatan, Semua Kelurahan	A (Nilai >80 s.d 90)	4 dokumen	100 %	1,754,000	PENDAPATAN ASLI DAERAH (PAD)	Hasil Penilaian SAKIP oleh Inspektorat	A (Nilai >80 s.d 90)	1,930,000
<b>1</b>	<b>05</b>	<b>01</b>	<b>2.02</b>	<b>Administrasi Keuangan Perangkat Daerah</b>										<b>19,842,662,447</b>	<b>21,826,929,892</b>		
1	05	01	2.02	01	Penyediaan Gaji dan Tunjangan ASN	Hasil Penilaian SAKIP oleh Inspektorat	Gaji dan Tunjangan ASN	Dukungan ketercapaian akuntabilitas kinerja Perangkat Daerah	Kota Yogyakarta, Semua Kecamatan, Semua Kelurahan	A (Nilai >80 s.d 90)	175 ASN	100 %	19,840,374,447	PENDAPATAN ASLI DAERAH (PAD) Dana Transfer Umum-Dana Alokasi Umum	Hasil Penilaian SAKIP oleh Inspektorat	A (Nilai >80 s.d 90)	21,824,411,892
1	05	01	2.02	02	Penyediaan Administrasi Pelaksanaan Tugas ASN	Hasil Penilaian SAKIP oleh Inspektorat	Administrasi Pelaksanaan Tugas ASN	Dukungan ketercapaian akuntabilitas kinerja Perangkat Daerah	Kota Yogyakarta, Semua Kecamatan, Semua Kelurahan	A (Nilai >80 s.d 90)	2 dokumen	100 %	180,000	PENDAPATAN ASLI DAERAH (PAD)	Hasil Penilaian SAKIP oleh Inspektorat	A (Nilai >80 s.d 90)	198,000
1	05	01	2.02	03	Pelaksanaan Penatausahaan dan Pengujian/Verifikasi Keuangan SKPD	Hasil Penilaian SAKIP oleh Inspektorat	Bahan Pelaksanaan Verifikasi Daerah	Dukungan ketercapaian akuntabilitas kinerja Perangkat Daerah	Kota Yogyakarta, Semua Kecamatan, Semua Kelurahan	A (Nilai >80 s.d 90)	3 dokumen	100 %	180,000	PENDAPATAN ASLI DAERAH (PAD)	Hasil Penilaian SAKIP oleh Inspektorat	A (Nilai >80 s.d 90)	198,000

**Program dan Kegiatan Perangkat Daerah  
Kota Yogyakarta  
Tahun 2022**

Unit Organisasi : 1.05.0.00.0.00.01.00 Satuan Polisi Pamong Praja  
Sub Unit Organisasi : 1.05.0.00.0.00.01.00 Satuan Polisi Pamong Praja

Kode	Urusan/ Bidang Urusan/ Program/ Kegiatan/ Sub Kegiatan	Indikator Kinerja			Rencana Tahun 2022						Catatan Penting	Prakiraan Maju Rencana Tahun 2023		
		Capaian Program	Keluaran Sub Kegiatan	Hasil Kegiatan	Lokasi Output Kegiatan	Target Capaian Kinerja			Pagu Indikatif (Rp.)	Sumber Dana		Target Capaian Kinerja		Kebutuhan Dana/ Pagu Indikatif (Rp.)
						Program	Keluaran Sub Kegiatan	Hasil Kegiatan				Tolok Ukur	Target	
1 05 01 2.02 04	Koordinasi dan Pelaksanaan Akuntansi SKPD	Hasil Penilaian SAKIP oleh Inspektorat	Akuntansi dan Pelaporan Keuangan	Dukungan ketercapaian akuntabilitas kinerja Perangkat Daerah	Kota Yogyakarta, Semua Kecamatan, Semua Kelurahan	A (Nilai >80 s.d 90)	5 dokumen	100 %	180,000	PENDAPATAN ASLI DAERAH (PAD)		Hasil Penilaian SAKIP oleh Inspektorat	A (Nilai >80 s.d 90)	198,000
1 05 01 2.02 05	Koordinasi dan Penyusunan Laporan Keuangan Akhir Tahun SKPD	Hasil Penilaian SAKIP oleh Inspektorat	Laporan Keuangan Akhir Tahun	Dukungan ketercapaian akuntabilitas kinerja Perangkat Daerah	Kota Yogyakarta, Semua Kecamatan, Semua Kelurahan	A (Nilai >80 s.d 90)	1 dokumen	100 %	80,000	PENDAPATAN ASLI DAERAH (PAD)		Hasil Penilaian SAKIP oleh Inspektorat	A (Nilai >80 s.d 90)	88,000
1 05 01 2.02 06	Pengelolaan dan Penyiapan Bahan Tanggapan Pemeriksaan	Hasil Penilaian SAKIP oleh Inspektorat	Bahan Tanggapan Pemeriksaan	Dukungan ketercapaian akuntabilitas kinerja Perangkat Daerah	Kota Yogyakarta, Semua Kecamatan, Semua Kelurahan	A (Nilai >80 s.d 90)	2 dokumen	100 %	794,000	PENDAPATAN ASLI DAERAH (PAD)		Hasil Penilaian SAKIP oleh Inspektorat	A (Nilai >80 s.d 90)	874,000
1 05 01 2.02 07	Koordinasi dan Penyusunan Laporan Keuangan Bulanan/Triwulanan /Semesteran SKPD	Hasil Penilaian SAKIP oleh Inspektorat	Laporan Keuangan Bulanan/Semesteran	Dukungan ketercapaian akuntabilitas kinerja Perangkat Daerah	Kota Yogyakarta, Semua Kecamatan, Semua Kelurahan	A (Nilai >80 s.d 90)	12 dokumen	100 %	794,000	PENDAPATAN ASLI DAERAH (PAD)		Hasil Penilaian SAKIP oleh Inspektorat	A (Nilai >80 s.d 90)	874,000
1 05 01 2.02 08	Penyusunan Pelaporan dan Analisis Prognosis Realisasi Anggaran	Hasil Penilaian SAKIP oleh Inspektorat	Laporan Prognosis Realisasi Anggaran	Dukungan ketercapaian akuntabilitas kinerja Perangkat Daerah	Kota Yogyakarta, Semua Kecamatan, Semua Kelurahan	A (Nilai >80 s.d 90)	2 dokumen	100 %	80,000	PENDAPATAN ASLI DAERAH (PAD)		Hasil Penilaian SAKIP oleh Inspektorat	A (Nilai >80 s.d 90)	88,000
<b>1 05 01 2.06</b>	<b>Administrasi Umum Perangkat Daerah</b>								<b>301,643,893</b>					<b>408,166,000</b>
1 05 01 2.06 01	Penyediaan Komponen Instalasi Listrik/Penerangan Bangunan Kantor	Hasil Penilaian SAKIP oleh Inspektorat	Komponen Instalasi Listrik/Penerangan Bangunan Kantor	Dukungan ketercapaian akuntabilitas kinerja Perangkat Daerah	Kota Yogyakarta, Semua Kecamatan, Semua Kelurahan	A (Nilai >80 s.d 90)	6 jenis	100 %	8,493,000	PENDAPATAN ASLI DAERAH (PAD)		Hasil Penilaian SAKIP oleh Inspektorat	A (Nilai >80 s.d 90)	9,350,000
1 05 01 2.06 02	Penyediaan Peralatan dan Perlengkapan Kantor	Hasil Penilaian SAKIP oleh Inspektorat	Alat Tulis Kantor Baterai laptop Charger laptop Cool Pad Flashdisk Kabel USB Keyboard Mouse Peralatan Rumah Tangga Refill tinta Toner printer USB Terminal	Dukungan ketercapaian akuntabilitas kinerja Perangkat Daerah	Kota Yogyakarta, Umbulharjo, Muja Muju	A (Nilai >80 s.d 90)	58 jenis 3 buah 3 buah 5 buah 20 buah 5 buah 4 buah 12 buah 20 jenis 3 jenis 4 jenis 3 buah	100 %	85,995,893	PENDAPATAN ASLI DAERAH (PAD)		Hasil Penilaian SAKIP oleh Inspektorat	A (Nilai >80 s.d 90)	94,600,000
1 05 01 2.06 05	Penyediaan Barang Cetak dan Penggandaan	Hasil Penilaian SAKIP oleh Inspektorat	Barang cetak dan Penggandaan surat-surat/dokumen	Dukungan ketercapaian akuntabilitas kinerja Perangkat Daerah	Kota Yogyakarta, Semua Kecamatan, Semua Kelurahan	A (Nilai >80 s.d 90)	13 jenis 300000 lembar	100 %	93,755,000	PENDAPATAN ASLI DAERAH (PAD)		Hasil Penilaian SAKIP oleh Inspektorat	A (Nilai >80 s.d 90)	140,800,000

**Program dan Kegiatan Perangkat Daerah  
Kota Yogyakarta  
Tahun 2022**

Unit Organisasi : 1.05.0.00.0.00.01.00 Satuan Polisi Pamong Praja  
Sub Unit Organisasi : 1.05.0.00.0.00.01.00 Satuan Polisi Pamong Praja

Kode	Urusan/ Bidang Urusan/ Program/ Kegiatan/ Sub Kegiatan	Indikator Kinerja			Rencana Tahun 2022						Catatan Penting	Prakiraan Maju Rencana Tahun 2023		
		Capaian Program	Keluaran Sub Kegiatan	Hasil Kegiatan	Lokasi Output Kegiatan	Target Capaian Kinerja			Pagu Indikatif (Rp.)	Sumber Dana		Target Capaian Kinerja		Kebutuhan Dana/ Pagu Indikatif (Rp.)
						Program	Keluaran Sub Kegiatan	Hasil Kegiatan				Tolok Ukur	Target	
1 05 01 2.06 06	Penyediaan Bahan Bacaan dan Peraturan Perundang-undangan	Hasil Penilaian SAKIP oleh Inspektorat	Surat Kabar selama 12 bulan	Dukungan ketercapaian akuntabilitas kinerja Perangkat Daerah	Kota Yogyakarta, Semua Kecamatan, Semua Kelurahan	A (Nilai > 80 s.d 90)	2 jenis	100 %	2,640,000	PENDAPATAN ASLI DAERAH (PAD)		Hasil Penilaian SAKIP oleh Inspektorat	A (Nilai > 80 s.d 90)	2,640,000
1 05 01 2.06 09	Penyelenggaraan Rapat Koordinasi dan Konsultasi SKPD	Hasil Penilaian SAKIP oleh Inspektorat	Makan Minum Rapat Rapat Koordinasi dan Konsultasi dalam Daerah (DIY) Rapat Koordinasi dan Konsultasi Luar Daerah (Jawa) Rapat Koordinasi dan Konsultasi Luar Jawa	Dukungan ketercapaian akuntabilitas kinerja Perangkat Daerah	Kota Yogyakarta, Semua Kecamatan, Semua Kelurahan	A (Nilai > 80 s.d 90)	1440 os 4 kali 4 kali 1 kali	100 %	110,760,000	PENDAPATAN ASLI DAERAH (PAD)		Hasil Penilaian SAKIP oleh Inspektorat	A (Nilai > 80 s.d 90)	160,776,000
<b>1 05 01 2.08</b>	<b>Penyediaan Jasa Penunjang Urusan Pemerintahan Daerah</b>								<b>210,368,000</b>					<b>245,080,000</b>
1 05 01 2.08 01	Penyediaan Jasa Surat Menyurat	Hasil Penilaian SAKIP oleh Inspektorat	Materai Pengganti biaya materai pada cek Surat Keluar	Dukungan ketercapaian akuntabilitas kinerja Perangkat Daerah	Kota Yogyakarta, Semua Kecamatan, Semua Kelurahan	A (Nilai > 80 s.d 90)	300 lembar 10 buku 50 surat	100 %	6,000,000	PENDAPATAN ASLI DAERAH (PAD)		Hasil Penilaian SAKIP oleh Inspektorat	A (Nilai > 80 s.d 90)	8,800,000
1 05 01 2.08 02	Penyediaan Jasa Komunikasi, Sumber Daya Air dan Listrik	Hasil Penilaian SAKIP oleh Inspektorat	Pembayaran rekening telepon	Dukungan ketercapaian akuntabilitas kinerja Perangkat Daerah	Kota Yogyakarta, Semua Kecamatan, Semua Kelurahan	A (Nilai > 80 s.d 90)	12 bulan	100 %	5,400,000	PENDAPATAN ASLI DAERAH (PAD)		Hasil Penilaian SAKIP oleh Inspektorat	A (Nilai > 80 s.d 90)	5,940,000
1 05 01 2.08 04	Penyediaan Jasa Pelayanan Umum Kantor	Hasil Penilaian SAKIP oleh Inspektorat	Jasa Cleaning Service	Dukungan ketercapaian akuntabilitas kinerja Perangkat Daerah	Kota Yogyakarta, Semua Kecamatan, Semua Kelurahan	A (Nilai > 80 s.d 90)	12 bulan	100 %	198,968,000	PENDAPATAN ASLI DAERAH (PAD)		Hasil Penilaian SAKIP oleh Inspektorat	A (Nilai > 80 s.d 90)	230,340,000
<b>1 05 01 2.09</b>	<b>Pemeliharaan Barang Milik Daerah Penunjang Urusan Pemerintahan Daerah</b>								<b>745,630,000</b>					<b>1,084,966,000</b>
1 05 01 2.09 01	Penyediaan Jasa Pemeliharaan, Biaya Pemeliharaan dan Pajak Kendaraan Perorangan Dinas atau Kendaraan Dinas Jabatan	Hasil Penilaian SAKIP oleh Inspektorat	Pembayaran Pajak kendaraan perorangan dinas/kendaraan dinas jabatan roda 2 Pembayaran Pajak kendaraan perorangan dinas/kendaraan dinas jabatan roda 4 Pemeliharaan rutin/berkala kendaraan perorangan dinas/kendaraan dinas jabatan roda 2 Pemeliharaan rutin/berkala kendaraan perorangan dinas/kendaraan dinas jabatan roda 4	Dukungan ketercapaian akuntabilitas kinerja Perangkat Daerah	Kota Yogyakarta, Semua Kecamatan, Semua Kelurahan	A (Nilai > 80 s.d 90)	17 unit 1 unit 17 unit 1 unit	100 %	94,404,000	PENDAPATAN ASLI DAERAH (PAD)		Hasil Penilaian SAKIP oleh Inspektorat	A (Nilai > 80 s.d 90)	76,450,000
1 05 01 2.09 02	Penyediaan Jasa Pemeliharaan, Biaya Pemeliharaan, Pajak, dan Perizinan Kendaraan Dinas Operasional atau Lapangan	Hasil Penilaian SAKIP oleh Inspektorat	Pembayaran Pajak dan KIR kendaraan dinas operasional/lapangan roda 4 Pembayaran Pajak dan KIR kendaraan dinas operasional/lapangan roda 6 Pembayaran Pajak kendaraan dinas operasional/lapangan roda 2 Pemeliharaan rutin/berkala	Dukungan ketercapaian akuntabilitas kinerja Perangkat Daerah	Kota Yogyakarta, Semua Kecamatan, Semua Kelurahan	A (Nilai > 80 s.d 90)	28 unit 3 unit 27 unit 27 unit 28 unit 3 unit	100 %	602,826,000	PENDAPATAN ASLI DAERAH (PAD)		Hasil Penilaian SAKIP oleh Inspektorat	A (Nilai > 80 s.d 90)	962,600,000

**Program dan Kegiatan Perangkat Daerah  
Kota Yogyakarta  
Tahun 2022**

Unit Organisasi : 1.05.0.00.0.00.01.00 Satuan Polisi Pamong Praja  
Sub Unit Organisasi : 1.05.0.00.0.00.01.00 Satuan Polisi Pamong Praja

Kode	Urusan/ Bidang Urusan/ Program/ Kegiatan/ Sub Kegiatan	Indikator Kinerja			Rencana Tahun 2022						Catatan Penting	Prakiraan Maju Rencana Tahun 2023		
		Capaian Program	Keluaran Sub Kegiatan	Hasil Kegiatan	Lokasi Output Kegiatan	Target Capaian Kinerja			Pagu Indikatif (Rp.)	Sumber Dana		Target Capaian Kinerja		Kebutuhan Dana/ Pagu Indikatif (Rp.)
						Program	Keluaran Sub Kegiatan	Hasil Kegiatan				Tolok Ukur	Target	
			kendaraan dinas operasional/lapangan roda 2 Pemeliharaan rutin/berkala kendaraan dinas operasional/lapangan roda 4 Pemeliharaan rutin/berkala kendaraan dinas operasional/lapangan roda 6											
1 05 01 2.09 06	Pemeliharaan Peralatan dan Mesin Lainnya	Hasil Penilaian SAKIP oleh Inspektorat	AC Split HT Kamera Komputer Laptop Mesin ketik Peralatan multimedia Pompa air Printer	Dukungan ketercapaian akuntabilitas kinerja Perangkat Daerah	Kota Yogyakarta, Semua Kecamatan, Semua Kelurahan	A (Nilai >80 s.d 90)	5 unit 3 unit 5 unit 3 unit 2 unit 3 unit 1 unit 2 unit 10 unit	100 %	17,400,000	PENDAPATAN ASLI DAERAH (PAD)		Hasil Penilaian SAKIP oleh Inspektorat	A (Nilai >80 s.d 90)	25,916,000
1 05 01 2.09 09	Pemeliharaan/Rehabilitasi Gedung Kantor dan Bangunan Lainnya	Hasil Penilaian SAKIP oleh Inspektorat	Renovasi Bangunan Kantor	Dukungan ketercapaian akuntabilitas kinerja Perangkat Daerah		A (Nilai >80 s.d 90)	1 unit	100 %	31,000,000			Hasil Penilaian SAKIP oleh Inspektorat	A (Nilai >80 s.d 90)	20,000,000
<b>1 05 02</b>	<b>PROGRAM PENINGKATAN KETENTERAMAN DAN KETERTIBAN UMUM</b>								<b>17,357,034,008</b>					<b>21,433,618,000</b>
<b>1 05 02 2.01</b>	<b>Penanganan Gangguan Ketenteraman dan Ketertiban Umum dalam 1 (satu) Daerah Kabupaten/Kota</b>								<b>8,723,038,248</b>					<b>11,383,380,000</b>
1 05 02 2.01 01	Pencegahan Gangguan Ketenteraman dan Ketertiban Umum melalui Deteksi Dini dan Cegah Dini, Pembinaan dan Penyuluhan, Pelaksanaan Patroli, Pengamanan, dan Pengawasan	Persentase peningkatan kapasitas Pol PP; Persentase pengendalian gangguan ketertiban umum dan ketenteraman masyarakat; Persentase kampung yang melaksanakan perlindungan masyarakat	Kegiatan Pemkot yang dilakukan pengamanan Tempat penting milik Pemkot yang dilakukan pengamanan (Komplek Balaikota, Rumah Dinas, Shelter Covid19)	Terkendalinya gangguan keamanan, ketenteraman dan ketertiban di wilayah Kota Yogyakarta	Kota Yogyakarta, Semua Kecamatan, Semua Kelurahan	100; 97,74; 88,24 %	120 pengamanan 3 objek	100 %	5,110,231,696	PENDAPATAN ASLI DAERAH (PAD)		Persentase peningkatan kapasitas Pol PP; Persentase pengendalian gangguan ketertiban umum dan ketenteraman masyarakat; Persentase kampung yang melaksanakan perlindungan masyarakat	100; 97,74; 88,24 %	6,356,900,000
1 05 02 2.01 02	Penindakan atas Gangguan Ketenteraman dan Ketertiban Umum Berdasarkan Perda dan Perkada melalui Penertiban dan Penanganan Unjuk Rasa dan Kerusuhan Massa	Persentase peningkatan kapasitas Pol PP; Persentase pengendalian gangguan ketertiban umum dan ketenteraman masyarakat; Persentase kampung yang melaksanakan perlindungan masyarakat	Monitoring Bina Pelajar Monitoring dan penyelidikan gangguan ketenteraman dan ketertiban umum	Terkendalinya gangguan keamanan, ketenteraman dan ketertiban di wilayah Kota Yogyakarta	Kota Yogyakarta, Semua Kecamatan, Semua Kelurahan	100; 97,74; 88,24 %	14 kecamatan 48 laporan operasi	100 %	168,611,272	PENDAPATAN ASLI DAERAH (PAD)		Persentase peningkatan kapasitas Pol PP; Persentase pengendalian gangguan ketertiban umum dan ketenteraman masyarakat; Persentase kampung yang melaksanakan perlindungan masyarakat	100; 97,74; 88,24 %	221,650,000
1 05 02 2.01 03	Koordinasi Penyelenggaraan Ketenteraman dan Ketertiban Umum serta Perlindungan Masyarakat Tingkat Kabupaten/Kota	Persentase peningkatan kapasitas Pol PP; Persentase pengendalian gangguan ketertiban umum dan ketenteraman masyarakat; Persentase kampung yang melaksanakan perlindungan masyarakat	Bimbingan teknis Petugas Tindak Internal Kajian penegakan Peraturan Daerah Pembinaan SDM Resume dan kodifikasi produk hukum daerah	Terkendalinya gangguan keamanan, ketenteraman dan ketertiban di wilayah Kota Yogyakarta	Kota Yogyakarta, Semua Kecamatan, Semua Kelurahan	100; 97,74; 88,24 %	1 kali 10 dokumen 11 dokumen 4 peraturan perUUan	100 %	41,081,000	PENDAPATAN ASLI DAERAH (PAD)		Persentase peningkatan kapasitas Pol PP; Persentase pengendalian gangguan ketertiban umum dan ketenteraman masyarakat; Persentase kampung yang melaksanakan perlindungan masyarakat	100; 97,74; 88,24 %	45,000,000
1 05 02 2.01 04	Pemberdayaan Perlindungan Masyarakat dalam rangka Ketenteraman dan Ketertiban Umum	Persentase peningkatan kapasitas Pol PP; Persentase pengendalian gangguan ketertiban umum dan ketenteraman masyarakat; Persentase kampung yang melaksanakan perlindungan masyarakat	Mobilisasi petugas linmas (30 orang) Mobilisasi Petugas linmas dalam penanganan musibah dan bencana (40 orang) Pembuatan Kartu Tanda Anggota Linmas Piket Satlinmas Kota Yogyakarta (20 orang 3 shift)	Terkendalinya gangguan keamanan, ketenteraman dan ketertiban di wilayah Kota Yogyakarta	Kota Yogyakarta, Semua Kecamatan, Semua Kelurahan	100; 97,74; 88,24 %	76 kali 12 kali 600 buah 365 hari	100 %	1,613,585,568	PENDAPATAN ASLI DAERAH (PAD)		Persentase peningkatan kapasitas Pol PP; Persentase pengendalian gangguan ketertiban umum dan ketenteraman masyarakat; Persentase kampung yang melaksanakan perlindungan masyarakat	100; 97,74; 88,24 %	1,811,700,000

**Program dan Kegiatan Perangkat Daerah  
Kota Yogyakarta  
Tahun 2022**

Unit Organisasi : 1.05.0.00.0.00.01.00 Satuan Polisi Pamong Praja  
Sub Unit Organisasi : 1.05.0.00.0.00.01.00 Satuan Polisi Pamong Praja

Kode	Urusan/ Bidang Urusan/ Program/ Kegiatan/ Sub Kegiatan	Indikator Kinerja			Rencana Tahun 2022						Catatan Penting	Prakiraan Maju Rencana Tahun 2023		
		Capaian Program	Keluaran Sub Kegiatan	Hasil Kegiatan	Lokasi Output Kegiatan	Target Capaian Kinerja			Pagu Indikatif (Rp.)	Sumber Dana		Target Capaian Kinerja		Kebutuhan Dana/ Pagu Indikatif (Rp.)
						Program	Keluaran Sub Kegiatan	Hasil Kegiatan				Tolok Ukur	Target	
1 05 02 2.01 05	Peningkatan Kapasitas SDM Satuan Polisi Pamongpraja dan Satuan Perlindungan Masyarakat termasuk dalam Pelaksanaan Tugas yang Bernuansa Hak Asasi Manusia	Persentase peningkatan kapasitas Pol PP; Persentase pengendalian gangguan ketertiban umum dan ketentraman masyarakat; Persentase kampung yang melaksanakan perlindungan masyarakat	Iringan Korsik Kesamaptaan Pol PP dan Linmas ( 60 orang pol pp dan 50 orang linmas ) Pembekalan Linmas Peraturan perundang-undangan yang dipahamkan/disosialisasikan Tes kesamaptaan (60 orang) Workshop Jabatan Fungsional Satpol Polisi Pamongpraja (100 orang)	Terkendalinya gangguan keamanan, ketentraman dan ketertiban di wilayah Kota Yogyakarta	Kota Yogyakarta, Semua Kecamatan, Semua Kelurahan	100; 97,74; 88,24 %	19 kali 11 kali 3 kali 8 peraturan perUUan 2 kali 2 kali	100 %	304,281,856	PENDAPATAN ASLI DAERAH (PAD)		Persentase peningkatan kapasitas Pol PP; Persentase pengendalian gangguan ketertiban umum dan ketentraman masyarakat; Persentase kampung yang melaksanakan perlindungan masyarakat	100; 97,74; 88,24 %	376,200,000
1 05 02 2.01 07	Kerjasama antar Lembaga dan Kemitraan dalam Teknik Pencegahan dan Penanganan Gangguan Ketentraman dan Ketertiban Umum	Persentase peningkatan kapasitas Pol PP; Persentase pengendalian gangguan ketertiban umum dan ketentraman masyarakat; Persentase kampung yang melaksanakan perlindungan masyarakat	Evaluasi Implementasi Gerakan Panca Tertib Pencanangan Gerakan Kampung Panca Tertib Pencanangan Gerakan Pantib for School Penumbuhan Pantib for School Penyusunan Naskah Kerjasama	Terkendalinya gangguan keamanan, ketentraman dan ketertiban di wilayah Kota Yogyakarta	Kota Yogyakarta, Semua Kecamatan, Semua Kelurahan	100; 97,74; 88,24 %	12 laporan 31 kampung 4 sekolah 6 sekolah 9 dokumen	100 %	1,233,996,856	PENDAPATAN ASLI DAERAH (PAD)		Persentase peningkatan kapasitas Pol PP; Persentase pengendalian gangguan ketertiban umum dan ketentraman masyarakat; Persentase kampung yang melaksanakan perlindungan masyarakat	100; 97,74; 88,24 %	2,294,930,000
1 05 02 2.01 08	Pengadaan dan Pemeliharaan Sarana dan Prasarana Ketentraman dan Ketertiban Umum	Persentase peningkatan kapasitas Pol PP; Persentase pengendalian gangguan ketertiban umum dan ketentraman masyarakat; Persentase kampung yang melaksanakan perlindungan masyarakat	Pengadaan Pakaian Dinas Lapangan Linmas beserta kelengkapannya	Terkendalinya gangguan keamanan, ketentraman dan ketertiban di wilayah Kota Yogyakarta	Kota Yogyakarta, Semua Kecamatan, Semua Kelurahan	100; 97,74; 88,24 %	225 stel	100 %	101,250,000	PENDAPATAN ASLI DAERAH (PAD)		Persentase peningkatan kapasitas Pol PP; Persentase pengendalian gangguan ketertiban umum dan ketentraman masyarakat; Persentase kampung yang melaksanakan perlindungan masyarakat	100; 97,74; 88,24 %	112,000,000
1 05 02 2.01 10	Penyediaan Layanan dalam rangka Dampak Penegakan Peraturan Daerah dan Perkada	Persentase peningkatan kapasitas Pol PP; Persentase pengendalian gangguan ketertiban umum dan ketentraman masyarakat; Persentase kampung yang melaksanakan perlindungan masyarakat	Kompensasi bagi masyarakat yang terkena dampak penegakan Peraturan Kota Yogyakarta (SPM)	Terkendalinya gangguan keamanan, ketentraman dan ketertiban di wilayah Kota Yogyakarta	Kota Yogyakarta, Semua Kecamatan, Semua Kelurahan	100; 97,74; 88,24 %	1 tahun	100 %	150,000,000	PENDAPATAN ASLI DAERAH (PAD)		Persentase peningkatan kapasitas Pol PP; Persentase pengendalian gangguan ketertiban umum dan ketentraman masyarakat; Persentase kampung yang melaksanakan perlindungan masyarakat	100; 97,74; 88,24 %	165,000,000
<b>1 05 02 2.02</b>	<b>Pengawasan Peraturan Daerah Kabupaten/Kota dan Peraturan Bupati/Wali Kota</b>								<b>8,626,615,760</b>				<b>10,044,100,000</b>	
1 05 02 2.02 02	Pengawasan atas Kepatuhan terhadap Pelaksanaan Peraturan Daerah dan Peraturan Bupati/Wali Kota	Persentase Penyelesaian Pelanggaran K3 (ketertiban, ketenteraman, dan keindahan)	Operasi Non Yustisi Pelanggaran Perda Operasional Polisi Pamong Praja Pariwisata Penanganan pelanggaran perda dan perkada Pengendalian Kawasan Khusus Pengendalian Kawasan Tertib Pengendalian Kawasan Wisata	Tercapainya penyelesaian pelanggaran Peraturan Daerah secara yustisi dan non yustisi	Kota Yogyakarta, Semua Kecamatan, Semua Kelurahan	99 %	12 laporan 12 laporan 12 laporan 12 laporan 12 laporan	100 %	8,290,964,912	PENDAPATAN ASLI DAERAH (PAD)		Persentase Penyelesaian Pelanggaran K3 (ketertiban, ketenteraman, dan keindahan)	99 %	9,675,600,000
1 05 02 2.02 03	Penanganan atas Pelanggaran Peraturan Daerah dan Peraturan Bupati/Wali Kota	Persentase Penyelesaian Pelanggaran K3 (ketertiban, ketenteraman, dan keindahan)	Laporan pelanggaran perda yang ditindak secara yustisi Penegakan hukum terhadap tersangka yang tidak memenuhi panggilan PPNS	Tercapainya penyelesaian pelanggaran Peraturan Daerah secara yustisi dan non yustisi	Kota Yogyakarta, Semua Kecamatan, Semua Kelurahan	99 %	12 laporan 24 pelanggaran	100 %	335,650,848	PENDAPATAN ASLI DAERAH (PAD)		Persentase Penyelesaian Pelanggaran K3 (ketertiban, ketenteraman, dan keindahan)	99 %	368,500,000
<b>1 05 02 2.03</b>	<b>Pembinaan Penyidik Pegawai Negeri Sipil (PPNS) Kabupaten/Kota</b>								<b>7,380,000</b>				<b>6,138,000</b>	
1 05 02 2.03 01	Pengembangan Kapasitas dan Karier PPNS	Persentase peningkatan kapasitas Pol PP; Persentase pengendalian gangguan ketertiban umum dan	Coaching clinic PPNS (20 orang)	Pengembangan Kapasitas dan Profesionalisme PPNS	Kota Yogyakarta, Semua Kecamatan,	100; 97,74; 88,24 %	1 kali	100 %	7,380,000	PENDAPATAN ASLI DAERAH (PAD)		Persentase peningkatan kapasitas Pol PP; Persentase pengendalian gangguan ketertiban umum dan	100; 97,74; 88,24 %	6,138,000

**Program dan Kegiatan Perangkat Daerah  
Kota Yogyakarta  
Tahun 2022**

Unit Organisasi : 1.05.0.00.0.00.01.00 Satuan Polisi Pamong Praja  
Sub Unit Organisasi : 1.05.0.00.0.00.01.00 Satuan Polisi Pamong Praja

Kode	Urusan/ Bidang Urusan/ Program/ Kegiatan/ Sub Kegiatan	Indikator Kinerja			Rencana Tahun 2022						Catatan Penting	Prakiraan Maju Rencana Tahun 2023		
		Capaian Program	Keluaran Sub Kegiatan	Hasil Kegiatan	Lokasi Output Kegiatan	Target Capaian Kinerja			Pagu Indikatif (Rp.)	Sumber Dana		Target Capaian Kinerja		Kebutuhan Dana/ Pagu Indikatif (Rp.)
						Program	Keluaran Sub Kegiatan	Hasil Kegiatan				Tolok Ukur	Target	
		ketentraman masyarakat; Persentase kampung yang melaksanakan perlindungan masyarakat			Semua Kelurahan							ketentraman masyarakat; Persentase kampung yang melaksanakan perlindungan masyarakat		
<b>TOTAL</b>									<b>38,494,912,204</b>					<b>45,041,821,892</b>



**Tabel 5.8 Program dan Kegiatan Perangkat Daerah  
Kota Yogyakarta  
Tahun 2022**

Unit Organisasi : 1.05.0.00.0.00.02.0000 Dinas Pemadam Kebakaran dan Penyelamatan  
Sub Unit Organisasi : 1.05.0.00.0.00.02.0000 Dinas Pemadam Kebakaran dan Penyelamatan

Kode	Urusan/ Bidang Urusan/ Program/ Kegiatan/ Sub Kegiatan	Indikator Kinerja			Rencana Tahun 2022					Catatan Penting	Prakiraan Maju Rencana Tahun 2023					
		Capaian Program	Keluaran Sub Kegiatan	Hasil Kegiatan	Lokasi Output Kegiatan	Target Capaian Kinerja			Pagu Indikatif (Rp.)		Sumber Dana	Target Capaian Kinerja				
						Program	Keluaran Sub Kegiatan	Hasil Kegiatan				Tolok Ukur	Target	Kebutuhan Dana/ Pagu Indikatif (Rp.)		
1																
<b>URUSAN PEMERINTAHAN WAJIB YANG BERKAITAN DENGAN PELAYANAN DASAR</b>																
1	05												13,399,990,887	15,649,497,805		
1	05	01											8,129,563,137	8,957,944,155		
1	05	01	2.01										19,800,000	21,780,000		
<b>Perencanaan, Penganggaran, dan Evaluasi Kinerja Perangkat Daerah</b>																
1	05	01	2.01	01	Penyusunan Dokumen Perencanaan Perangkat Daerah	Hasil Penilaian SAKIP oleh Inspektorat	Dokumen Renja Tahun 2023, Renja Perubahan Tahun 2022, dan Review Renstra Forum OPD untuk Kesepakatan Penyusunan Program dan Kegiatan Perangkat Daerah	Dukungan ketercapaian akuntabilitas kinerja Perangkat Daerah	Kota Yogyakarta, Semua Kecamatan, Semua Kelurahan	A (Nilai >80 s.d 90)	3 Dokumen 1 Berita Acara	100 %	5,800,000	Hasil Penilaian SAKIP oleh Inspektorat	A (Nilai >80 s.d 90)	6,380,000
1	05	01	2.01	02	Koordinasi dan Penyusunan Dokumen RKA-SKPD	Hasil Penilaian SAKIP oleh Inspektorat	RKA dan RKPA, DPA dan DPPA	Dukungan ketercapaian akuntabilitas kinerja Perangkat Daerah	Kota Yogyakarta, Semua Kecamatan, Semua Kelurahan	A (Nilai >80 s.d 90)	4 Dokumen	100 %	6,600,000	Hasil Penilaian SAKIP oleh Inspektorat	A (Nilai >80 s.d 90)	7,260,000
1	05	01	2.01	06	Koordinasi dan Penyusunan Laporan Capaian Kinerja dan Ikhtisar Realisasi Kinerja SKPD	Hasil Penilaian SAKIP oleh Inspektorat	Dokumen Evaluasi Kebijakan; Pelaksanaan; dan Hasil Renja OPD Triwulan IV 2021, Triwulan I, II, III Tahun 2022 Dokumen Evaluasi Kebijakan, Pelaksanaan, Hasil Kerja Renstra OPD Laporan Capaian Kinerja dan Ikhtisar Realisasi Kinerja SKPD Pengelolaan Website OPD Penyusunan Profil OPD, Perjanjian Kinerja dan Perubahan Perjanjian Kinerja	Dukungan ketercapaian akuntabilitas kinerja Perangkat Daerah	Kota Yogyakarta, Semua Kecamatan, Semua Kelurahan	A (Nilai >80 s.d 90)	6 Dokumen 3 Dokumen 12 Dokumen 12 Bulan 3 Dokumen	100 %	7,400,000	Hasil Penilaian SAKIP oleh Inspektorat	A (Nilai >80 s.d 90)	8,140,000
1	05	01	2.02										7,078,134,870	7,785,948,357		
<b>Administrasi Keuangan Perangkat Daerah</b>																
1	05	01	2.02	01	Penyediaan Gaji dan Tunjangan ASN	Hasil Penilaian SAKIP oleh Inspektorat	Tersedianya Gaji dan Tunjangan ASN	Dukungan ketercapaian akuntabilitas kinerja Perangkat Daerah	Kota Yogyakarta, Semua Kecamatan, Semua Kelurahan	A (Nilai >80 s.d 90)	53 ASN	100 %	7,058,338,870	Hasil Penilaian SAKIP oleh Inspektorat	A (Nilai >80 s.d 90)	7,764,172,757
1	05	01	2.02	03	Pelaksanaan Penatausahaan dan Pengujian/Verifikasi Keuangan SKPD	Hasil Penilaian SAKIP oleh Inspektorat	Bahan Pelaksanaan Verifikasi	Dukungan ketercapaian akuntabilitas kinerja Perangkat Daerah	Kota Yogyakarta, Semua Kecamatan, Semua Kelurahan	A (Nilai >80 s.d 90)	1000 Dokumen	100 %	4,840,000	Hasil Penilaian SAKIP oleh Inspektorat	A (Nilai >80 s.d 90)	5,324,000
1	05	01	2.02	04	Koordinasi dan Pelaksanaan Akuntansi SKPD	Hasil Penilaian SAKIP oleh Inspektorat	Akuntansi dan Pelaporan Keuangan	Dukungan ketercapaian akuntabilitas kinerja Perangkat Daerah	Kota Yogyakarta, Semua Kecamatan, Semua Kelurahan	A (Nilai >80 s.d 90)	14 Dokumen	100 %	4,800,000	Hasil Penilaian SAKIP oleh Inspektorat	A (Nilai >80 s.d 90)	5,280,000
1	05	01	2.02	05	Koordinasi dan Penyusunan Laporan Keuangan Akhir Tahun SKPD	Hasil Penilaian SAKIP oleh Inspektorat	Laporan Keuangan Akhir Tahun	Dukungan ketercapaian akuntabilitas kinerja Perangkat Daerah	Kota Yogyakarta, Semua Kecamatan, Semua Kelurahan	A (Nilai >80 s.d 90)	1 Dokumen	100 %	2,436,000	Hasil Penilaian SAKIP oleh Inspektorat	A (Nilai >80 s.d 90)	2,679,600

**Program dan Kegiatan Perangkat Daerah  
Kota Yogyakarta  
Tahun 2022**

Unit Organisasi : 1.05.0.00.0.00.02.0000 Dinas Pemadam Kebakaran dan Penyelamatan  
Sub Unit Organisasi : 1.05.0.00.0.00.02.0000 Dinas Pemadam Kebakaran dan Penyelamatan

Kode	Urusan/ Bidang Urusan/ Program/ Kegiatan/ Sub Kegiatan	Indikator Kinerja			Rencana Tahun 2022						Catatan Penting	Prakiraan Maju Rencana Tahun 2023		
		Capaian Program	Keluaran Sub Kegiatan	Hasil Kegiatan	Lokasi Output Kegiatan	Target Capaian Kinerja			Pagu Indikatif (Rp.)	Sumber Dana		Target Capaian Kinerja		Kebutuhan Dana/ Pagu Indikatif (Rp.)
						Program	Keluaran Sub Kegiatan	Hasil Kegiatan				Tolok Ukur	Target	
1 05 01 2.02 07	Koordinasi dan Penyusunan Laporan Keuangan Bulanan/Triwulanan /Semesteran SKPD	Hasil Penilaian SAKIP oleh Inspektorat	Laporan Keuangan Bulanan/Semesteran	Dukungan ketercapaian akuntabilitas kinerja Perangkat Daerah	Kota Yogyakarta, Semua Kecamatan, Semua Kelurahan	A (Nilai >80 s.d 90)	12 Dokumen	100 %	2,920,000			Hasil Penilaian SAKIP oleh Inspektorat	A (Nilai >80 s.d 90)	3,212,000
1 05 01 2.02 08	Penyusunan Pelaporan dan Analisis Prognosis Realisasi Anggaran	Hasil Penilaian SAKIP oleh Inspektorat	Laporan Prognosis Realisasi Anggaran	Dukungan ketercapaian akuntabilitas kinerja Perangkat Daerah	Kota Yogyakarta, Semua Kecamatan, Semua Kelurahan	A (Nilai >80 s.d 90)	1 Dokumen	100 %	4,800,000			Hasil Penilaian SAKIP oleh Inspektorat	A (Nilai >80 s.d 90)	5,280,000
<b>1 05 01 2.06</b>	<b>Administrasi Umum Perangkat Daerah</b>								<b>340,470,267</b>					<b>374,528,798</b>
1 05 01 2.06 01	Penyediaan Komponen Instalasi Listrik/Penerangan Bangunan Kantor	Hasil Penilaian SAKIP oleh Inspektorat	Komponen instalasi listrik/penerangan bangunan kantor	Dukungan ketercapaian akuntabilitas kinerja Perangkat Daerah	Kota Yogyakarta, Semua Kecamatan, Semua Kelurahan	A (Nilai >80 s.d 90)	10 jenis	100 %	6,338,000			Hasil Penilaian SAKIP oleh Inspektorat	A (Nilai >80 s.d 90)	6,975,000
1 05 01 2.06 02	Penyediaan Peralatan dan Perlengkapan Kantor	Hasil Penilaian SAKIP oleh Inspektorat	Pengadaan alat tulis kantor Pengadaan bahan/alat kebersihan Pengadaan bahan komputer/printer Pengadaan pakaian dinas Pengadaan peralatan/perlengkapan kantor Pengadaan peralatan rumah tangga	Dukungan ketercapaian akuntabilitas kinerja Perangkat Daerah	Kota Yogyakarta, Semua Kecamatan, Semua Kelurahan	A (Nilai >80 s.d 90)	61 jenis 10 jenis 8 jenis 2 jenis 7 jenis 5 jenis	100 %	137,324,367			Hasil Penilaian SAKIP oleh Inspektorat	A (Nilai >80 s.d 90)	151,064,998
1 05 01 2.06 05	Penyediaan Barang Cetak dan Penggandaan	Hasil Penilaian SAKIP oleh Inspektorat	Belanja jilid Belanja penggandaan	Dukungan ketercapaian akuntabilitas kinerja Perangkat Daerah	Kota Yogyakarta, Semua Kecamatan, Semua Kelurahan	A (Nilai >80 s.d 90)	40 buah 91120 lembar	100 %	18,707,900			Hasil Penilaian SAKIP oleh Inspektorat	A (Nilai >80 s.d 90)	20,578,800
1 05 01 2.06 09	Penyelenggaraan Rapat Koordinasi dan Konsultasi SKPD	Hasil Penilaian SAKIP oleh Inspektorat	Penyediaan makan minum rapat Rapat koordinasi dan konsultasi dalam daerah Rapat koordinasi dan konsultasi luar daerah (Jawa) Rapat koordinasi dan konsultasi luar Jawa	Dukungan ketercapaian akuntabilitas kinerja Perangkat Daerah	Kota Yogyakarta, Semua Kecamatan, Semua Kelurahan	A (Nilai >80 s.d 90)	920 os 2 kali 3 kali 2 kali	100 %	178,100,000			Hasil Penilaian SAKIP oleh Inspektorat	A (Nilai >80 s.d 90)	195,910,000
<b>1 05 01 2.08</b>	<b>Penyediaan Jasa Penunjang Urusan Pemerintahan Daerah</b>								<b>205,618,000</b>					<b>226,193,000</b>
1 05 01 2.08 01	Penyediaan Jasa Surat Menyurat	Hasil Penilaian SAKIP oleh Inspektorat	Pengadaan materai	Dukungan ketercapaian akuntabilitas kinerja Perangkat Daerah	Kota Yogyakarta, Semua Kecamatan, Semua Kelurahan	A (Nilai >80 s.d 90)	210 lembar	100 %	2,100,000			Hasil Penilaian SAKIP oleh Inspektorat	A (Nilai >80 s.d 90)	2,310,000
1 05 01 2.08 02	Penyediaan Jasa Komunikasi, Sumber Daya Air dan Listrik	Hasil Penilaian SAKIP oleh Inspektorat	Belanja rekening telepon Pengadaan pulsa telepon kepala dinas	Dukungan ketercapaian akuntabilitas kinerja Perangkat Daerah	Kota Yogyakarta, Semua Kecamatan, Semua Kelurahan	A (Nilai >80 s.d 90)	12 bulan 12 bulan	100 %	9,000,000			Hasil Penilaian SAKIP oleh Inspektorat	A (Nilai >80 s.d 90)	9,900,000

**Program dan Kegiatan Perangkat Daerah  
Kota Yogyakarta  
Tahun 2022**

Unit Organisasi : 1.05.0.00.0.00.02.0000 Dinas Pemadam Kebakaran dan Penyelamatan  
Sub Unit Organisasi : 1.05.0.00.0.00.02.0000 Dinas Pemadam Kebakaran dan Penyelamatan

Kode	Urusan/ Bidang Urusan/ Program/ Kegiatan/ Sub Kegiatan	Indikator Kinerja			Rencana Tahun 2022						Catatan Penting	Prakiraan Maju Rencana Tahun 2023			
		Capaian Program	Keluaran Sub Kegiatan	Hasil Kegiatan	Lokasi Output Kegiatan	Target Capaian Kinerja			Pagu Indikatif (Rp.)	Sumber Dana		Target Capaian Kinerja		Kebutuhan Dana/ Pagu Indikatif (Rp.)	
						Program	Keluaran Sub Kegiatan	Hasil Kegiatan				Tolok Ukur	Target		
1 05 01 2.08 04	Penyediaan Jasa Pelayanan Umum Kantor	Hasil Penilaian SAKIP oleh Inspektorat	Belanja biaya transfer/administrasi bank Biaya perijinan RPU Biaya sewa tempat/lokasi RPU Pengadaan higienis sistem Pengadaan jasa kebersihan	Dukungan ketercapaian akuntabilitas kinerja Perangkat Daerah	Kelurahan Kota Yogyakarta, Semua Kecamatan, Semua Kelurahan	A (Nilai > 80 s.d 90)	12 bulan 1 tahun 2 lokasi 12 bulan 12 bulan	100 %	194,518,000			Hasil Penilaian SAKIP oleh Inspektorat	A (Nilai > 80 s.d 90)	213,983,000	
<b>1 05 01 2.09</b>	<b>Pemeliharaan Barang Milik Daerah Penunjang Urusan Pemerintahan Daerah</b>							<b>485,540,000</b>						<b>549,494,000</b>	
1 05 01 2.09 01	Penyediaan Jasa Pemeliharaan, Biaya Pemeliharaan dan Pajak Kendaraan Perorangan Dinas atau Kendaraan Dinas Jabatan	Hasil Penilaian SAKIP oleh Inspektorat	Jasa pemeliharaan mobil jabatan Jasa pemeliharaan mobil operasional Pengujian KIR kendaraan operasional Penyediaan BBM/Gas Kend. Roda2 Penyediaan BBM/Gas Kend. Roda 4 Penyediaan pelumas kend roda 4 Penyediaan pemeliharaan kendaraan dinas/operasional roda 2 Penyediaan penggantian suku cadang kend roda 2 Penyediaan penggantian suku cadang kend roda 4 Penyediaan pelumas kend roda 2 Perpanjangan SIM pengemudi kendaraan PK Perpanjangan STNK	Dukungan ketercapaian akuntabilitas kinerja Perangkat Daerah	Kota Yogyakarta, Semua Kecamatan, Semua Kelurahan	A (Nilai > 80 s.d 90)	2 unit 3 unit 28 kali 16 unit 5 unit 5 unit 16 unit 16 unit 5 unit 16 unit 2 kali 34 unit	100 %	172,515,000			Hasil Penilaian SAKIP oleh Inspektorat	A (Nilai > 80 s.d 90)	202,334,000	
1 05 01 2.09 06	Pemeliharaan Peralatan dan Mesin Lainnya	Hasil Penilaian SAKIP oleh Inspektorat	Pemeliharaan peralatan kerja (komputer,laptop,printer,camera video,camera digital) Pemeliharaan perlengkapan kantor (genset,mesin ketik,mebelair, AC) Pemeliharaan RPU	Dukungan ketercapaian akuntabilitas kinerja Perangkat Daerah	Kota Yogyakarta, Semua Kecamatan, Semua Kelurahan	A (Nilai > 80 s.d 90)	5 jenis 4 jenis 1 tahun	100 %	113,025,000			Hasil Penilaian SAKIP oleh Inspektorat	A (Nilai > 80 s.d 90)	127,160,000	
1 05 01 2.09 09	Pemeliharaan/Rehabilitasi Gedung Kantor dan Bangunan Lainnya	Hasil Penilaian SAKIP oleh Inspektorat	Penyediaan jasa pemeliharaan gedung kantor	Dukungan ketercapaian akuntabilitas kinerja Perangkat Daerah	Kota Yogyakarta, Semua Kecamatan, Semua Kelurahan	A (Nilai > 80 s.d 90)	2 lokasi	100 %	200,000,000			Hasil Penilaian SAKIP oleh Inspektorat	A (Nilai > 80 s.d 90)	220,000,000	
<b>1 05 04</b>	<b>PROGRAM PENCEGAHAN, PENANGGULANGAN, PENYELAMATAN KEBAKARAN DAN PENYELAMATAN NON KEBAKARAN</b>							<b>5,270,427,750</b>						<b>6,691,553,650</b>	
<b>1 05 04 2.01</b>	<b>Pencegahan, Pengendalian, Pemadaman, Penyelamatan, dan Penanganan Bahan Berbahaya dan Beracun Kebakaran dalam Daerah Kabupaten/Kota</b>							<b>4,621,986,000</b>							<b>5,905,257,000</b>
1 05 04 2.01 01	Pencegahan Kebakaran dalam Daerah Kabupaten/Kota	Persentase tercapainya respon time pemadam kebakaran maksimum 15 menit ; Persentase penanganan pemadaman dan penyelamatan di luar kota ; Persentase penyelamatan dan evakuasi pada kondisi membahayakan manusia (operasi darurat non	Digitalisasi Data Rawan Kebakaran Konstruksi Hidran Kampung Pemeliharaan Bak Tandon Pemeliharaan Hidran Kampung	Terlaksananya pencegahan, pengendalian, pemadaman, penyelamatan dan penanganan bahan berbahaya dan beracun kebakaran dalam daerah	Kota Yogyakarta, Semua Kecamatan, Semua Kelurahan	100 ; 100 ; 100 %	1 Dokumen 1 Lokasi 16 Lokasi 13 Lokasi	100 %	1,413,870,000			Persentase tercapainya respon time pemadam kebakaran maksimum 15 menit ; Persentase penanganan pemadaman dan penyelamatan di luar kota ; Persentase penyelamatan dan evakuasi pada kondisi membahayakan manusia (operasi darurat non	100 ; 100 ; 100 %	1,555,257,000	

**Program dan Kegiatan Perangkat Daerah  
Kota Yogyakarta  
Tahun 2022**

Unit Organisasi : 1.05.0.00.0.00.02.0000 Dinas Pemadam Kebakaran dan Penyelamatan  
Sub Unit Organisasi : 1.05.0.00.0.00.02.0000 Dinas Pemadam Kebakaran dan Penyelamatan

Kode	Urusan/ Bidang Urusan/ Program/ Kegiatan/ Sub Kegiatan	Indikator Kinerja			Rencana Tahun 2022						Catatan Penting	Prakiraan Maju Rencana Tahun 2023		
		Capaian Program	Keluaran Sub Kegiatan	Hasil Kegiatan	Lokasi Output Kegiatan	Target Capaian Kinerja			Pagu Indikatif (Rp.)	Sumber Dana		Target Capaian Kinerja		Kebutuhan Dana/ Pagu Indikatif (Rp.)
						Program	Keluaran Sub Kegiatan	Hasil Kegiatan				Tolok Ukur	Target	
1 05 04 2.01 02	Pemadaman dan Pengendalian Kebakaran dalam Daerah Kabupaten/Kota	kebakaran)  Persentase tercapainya respon time pemadam kebakaran maksimum 15 menit ; Persentase penanganan pemadaman dan penyelamatan di luar kota ; Persentase penyelamatan dan evakuasi pada kondisi membahayakan manusia (operasi darurat non kebakaran)	Jumlah kendaraan Pemadam Kebakaran dalam kondisi laik jalan dan laik fungsi Jumlah Mesin Pemadam Kebakaran dalam kondisi laik pakai dan laik fungsi Jumlah Peralatan Pemadam Kebakaran dalam kondisi laik pakai dan laik fungsi Jumlah petugas pemadam kebakaran terlatih Pengadaan sarana radio komunikasi Pengendalian operasioanal pemadaman kebakaran berjalan lancar Seragam petugas pemadam kebakaran sesuai ketentuan	Terlaksananya pencegahan, pengendalian, pemadaman, penyelamatan dan penanganan bahan berbahaya dan beracun kebakaran dalam daerah	Semua Kabupaten/Kota , Semua Kecamatan, Semua Kelurahan	100 ; 100 ; 100 %	10 unit 13 unit 119 unit 93 org 7 unit 12 bln 96 org	100 %	2,874,321,000			kebakaran)  Persentase tercapainya respon time pemadam kebakaran maksimum 15 menit ; Persentase penanganan pemadaman dan penyelamatan di luar kota ; Persentase penyelamatan dan evakuasi pada kondisi membahayakan manusia (operasi darurat non kebakaran)	100 ; 100 ; 100 %	3,500,000,000
1 05 04 2.01 03	Penyelamatan dan Evakuasi Korban Kebakaran dan Non Kebakaran	Persentase tercapainya respon time pemadam kebakaran maksimum 15 menit ; Persentase penanganan pemadaman dan penyelamatan di luar kota ; Persentase penyelamatan dan evakuasi pada kondisi membahayakan manusia (operasi darurat non kebakaran)	Jumlah kendaraan penyelamatan dalam kondisi laik jalan dan laik fungsi Jumlah peralatan dan mesin penyelamatan dalam kondisi laik pakai dan laik fungsi Jumlah petugas dilengkapi Alat perlindungan diri (Apd) dan peralatan penyelamatan sesuai ketentuan Jumlah petugas penyelamatan terlatih Pengendalian operasioanal penyelamatan berjalan lancar Seragam petugas penyelamatan sesuai ketentuan	Terlaksananya pencegahan, pengendalian, pemadaman, penyelamatan dan penanganan bahan berbahaya dan beracun kebakaran dalam daerah	Kota Yogyakarta, Semua Kecamatan, Semua Kelurahan	100 ; 100 ; 100 %	1 unit 5 unit 5 org 60 org 12 bln 20 org	100 %	268,440,000			Persentase tercapainya respon time pemadam kebakaran maksimum 15 menit ; Persentase penanganan pemadaman dan penyelamatan di luar kota ; Persentase penyelamatan dan evakuasi pada kondisi membahayakan manusia (operasi darurat non kebakaran)	100 ; 100 ; 100 %	500,000,000
1 05 04 2.01 04	Penanganan Bahan Berbahaya dan Beracun Kebakaran dalam Daerah Kabupaten/Kota	Persentase tercapainya respon time pemadam kebakaran maksimum 15 menit ; Persentase penanganan pemadaman dan penyelamatan di luar kota ; Persentase penyelamatan dan evakuasi pada kondisi membahayakan manusia (operasi darurat non kebakaran)	Jumlah petugas dilengkapi Alat perlindungan diri (Apd) penanganan B3 sesuai ketentuan Pengendalian operasional penanganan B3 berjalan lancar	Terlaksananya pencegahan, pengendalian, pemadaman, penyelamatan dan penanganan bahan berbahaya dan beracun kebakaran dalam daerah	Kota Yogyakarta, Semua Kecamatan, Semua Kelurahan	100 ; 100 ; 100 %	5 org 12 bln	100 %	65,355,000			Persentase tercapainya respon time pemadam kebakaran maksimum 15 menit ; Persentase penanganan pemadaman dan penyelamatan di luar kota ; Persentase penyelamatan dan evakuasi pada kondisi membahayakan manusia (operasi darurat non kebakaran)	100 ; 100 ; 100 %	350,000,000
<b>1 05 04 2.02</b>	<b>Inspeksi Peralatan Proteksi Kebakaran</b>								<b>228,979,000</b>					<b>251,879,650</b>
1 05 04 2.02 01	Pendataan Sarana Prasarana Proteksi Kebakaran	Persentase rekomendasi proteksi kebakaran yang diproses tepat waktu	Inspeksi Peralatan Proteksi Kebakaran	Terlaksananya pendataan dan penilaian sarana prasana proteksi kebakaran	Kota Yogyakarta, Semua Kecamatan, Semua Kelurahan	100 %	40 Pemeriksaan	100 %	228,979,000			Persentase rekomendasi proteksi kebakaran yang diproses tepat waktu	100 %	251,879,650
<b>1 05 04 2.03</b>	<b>Investigasi Kejadian Kebakaran</b>								<b>70,010,000</b>					<b>150,000,000</b>

**Program dan Kegiatan Perangkat Daerah  
Kota Yogyakarta  
Tahun 2022**

Unit Organisasi : 1.05.0.00.0.00.02.0000 Dinas Pemadam Kebakaran dan Penyelamatan  
Sub Unit Organisasi : 1.05.0.00.0.00.02.0000 Dinas Pemadam Kebakaran dan Penyelamatan

Kode	Urusan/ Bidang Urusan/ Program/ Kegiatan/ Sub Kegiatan	Indikator Kinerja			Rencana Tahun 2022						Catatan Penting	Prakiraan Maju Rencana Tahun 2023		
		Capaian Program	Keluaran Sub Kegiatan	Hasil Kegiatan	Lokasi Output Kegiatan	Target Capaian Kinerja			Pagu Indikatif (Rp.)	Sumber Dana		Target Capaian Kinerja		Kebutuhan Dana/ Pagu Indikatif (Rp.)
						Program	Keluaran Sub Kegiatan	Hasil Kegiatan				Tolok Ukur	Target	
1 05 04 2.03 01	Investigasi Kejadian Kebakaran, meliputi Penelitian dan Pengujian Penyebab Kejadian Kebakaran	Persentase tercapainya respon time pemadam kebakaran maksimum 15 menit ; Persentase penanganan pemadaman dan penyelamatan di luar kota ; Persentase penyelamatan dan evakuasi pada kondisi membahayakan manusia (operasi darurat non kebakaran)	Investigasi, inventarisasi dan taksasi kerugian kebakaran di Kota Yogyakarta berjalan lancar Petugas Investigasi dilengkapi Alat perlindungan diri (Apd) sesuai ketentuan	Terlaksananya investigasi kejadian kebakaran	Kota Yogyakarta, Semua Kecamatan, Semua Kelurahan	100 ; 100 ; 100 %	12 bln 8 org	100 %	70,010,000			Persentase tercapainya respon time pemadam kebakaran maksimum 15 menit ; Persentase penanganan pemadaman dan penyelamatan di luar kota ; Persentase penyelamatan dan evakuasi pada kondisi membahayakan manusia (operasi darurat non kebakaran)	100 ; 100 ; 100 %	150,000,000
<b>1 05 04 2.04</b>	<b>Pemberdayaan Masyarakat dalam Pencegahan Kebakaran</b>							<b>349,452,750</b>					<b>384,417,000</b>	
1 05 04 2.04 01	Pemberdayaan Masyarakat dalam Pencegahan dan Penanggulangan Kebakaran melalui Sosialisasi dan Edukasi Masyarakat	Persentase edukasi proteksi kebakaran	Edukasi Proteksi Kebakaran Bagi Siswa KB/PAUD/TK/SD Forum komunikasi kebakaran Pelatihan Satlakar Penyuluhan Pencegahan dan Penanggulangan Kebakaran Simulasi Kebakaran	Terlaksananya pemberdayaan masyarakat dalam pencegahan dan penanggulangan kebakaran melalui sosialisasi dan edukasi masyarakat	Kota Yogyakarta, Semua Kecamatan, Semua Kelurahan	98 %	20 kali 2 kali 10 kali 20 kegiatan 1 kali	100 %	349,452,750			Persentase edukasi proteksi kebakaran	98 %	384,417,000
<b>TOTAL</b>								<b>13,399,990,887</b>				<b>15,649,497,805</b>		

**Tabel 5.9 Program dan Kegiatan Perangkat Daerah  
Kota Yogyakarta  
Tahun 2022**

Unit Organisasi : 1.05.0.00.0.00.03.0000 Badan Penanggulangan Bencana Daerah  
Sub Unit Organisasi : 1.05.0.00.0.00.03.0000 Badan Penanggulangan Bencana Daerah

Kode	Urusan/ Bidang Urusan/ Program/ Kegiatan/ Sub Kegiatan	Indikator Kinerja			Rencana Tahun 2022					Catatan Penting	Prakiraan Maju Rencana Tahun 2023						
		Capaian Program	Keluaran Sub Kegiatan	Hasil Kegiatan	Lokasi Output Kegiatan	Target Capaian Kinerja			Pagu Indikatif (Rp.)		Sumber Dana	Target Capaian Kinerja		Kebutuhan Dana/ Pagu Indikatif (Rp.)			
						Program	Keluaran Sub Kegiatan	Hasil Kegiatan				Tolok Ukur	Target				
<b>1</b>		<b>URUSAN PEMERINTAHAN WAJIB YANG BERKAITAN DENGAN PELAYANAN DASAR</b>															
<b>1</b>	<b>05</b>	<b>URUSAN PEMERINTAHAN BIDANG KETENTERAMAN DAN KETERTIBAN UMUM SERTA PERLINDUNGAN MASYARAKAT</b>										<b>11,980,880,256</b>		<b>15,799,391,217</b>			
<b>1</b>	<b>05</b>	<b>01</b>	<b>PROGRAM PENUNJANG URUSAN PEMERINTAHAN DAERAH KABUPATEN/KOTA</b>										<b>5,318,551,679</b>		<b>5,403,108,560</b>		
<b>1</b>	<b>05</b>	<b>01</b>	<b>2.01</b>	<b>Perencanaan, Penganggaran, dan Evaluasi Kinerja Perangkat Daerah</b>										<b>418,653,040</b>		<b>420,001,040</b>	
1	05	01	2.01	01	Penyusunan Dokumen Perencanaan Perangkat Daerah	Hasil Penilaian SAKIP oleh Inspektorat	Dokumen Rencana Induk Kebencanaan (RIK) Dokumen Renja Tahun 2023, Renja Perubahan Tahun 2022, dan Review Renstra Forum OPD untuk Kesepakatan Penyusunan Program dan Kegiatan Perangkat Daerah	Dukungan ketercapaian akuntabilitas kinerja Perangkat Daerah		A (Nilai >80 s.d 90)	1 dokumen 3 dokumen 1 berita acara	100 %	393,573,040		Hasil Penilaian SAKIP oleh Inspektorat	A (Nilai >80 s.d 90)	393,573,040
1	05	01	2.01	02	Koordinasi dan Penyusunan Dokumen RKA-SKPD	Hasil Penilaian SAKIP oleh Inspektorat	Penyusunan RKA dan RKA Perubahan OPD	Dukungan ketercapaian akuntabilitas kinerja Perangkat Daerah		A (Nilai >80 s.d 90)	2 dokumen	100 %	6,740,000		Hasil Penilaian SAKIP oleh Inspektorat	A (Nilai >80 s.d 90)	7,414,000
1	05	01	2.01	04	Koordinasi dan Penyusunan DPA-SKPD	Hasil Penilaian SAKIP oleh Inspektorat	Penyusunan DPA dan DPA Perubahan OPD	Dukungan ketercapaian akuntabilitas kinerja Perangkat Daerah		A (Nilai >80 s.d 90)	2 dokumen	100 %	6,740,000		Hasil Penilaian SAKIP oleh Inspektorat	A (Nilai >80 s.d 90)	7,414,000
1	05	01	2.01	06	Koordinasi dan Penyusunan Laporan Capaian Kinerja dan Ikhtisar Realisasi Kinerja SKPD	Hasil Penilaian SAKIP oleh Inspektorat	Dokumen Evaluasi Kebijakan; Pelaksanaan; dan Hasil Renja OPD Triwulan IV 2021, Triwulan I, II, III Tahun 2022 Dokumen Evaluasi Kebijakan, Pelaksanaan, Hasil Renstra OPD Laporan Capaian Kinerja dan Ikhtisar Realisasi Kinerja SKPD Pengelolaan Website OPD Penyusunan Profil OPD, Perjanjian Kinerja dan Perubahan Perjanjian Kinerja	Dukungan ketercapaian akuntabilitas kinerja Perangkat Daerah		A (Nilai >80 s.d 90)	6 dokumen 3 dokumen 12 dokumen 12 bulan 3 dokumen	100 %	11,600,000		Hasil Penilaian SAKIP oleh Inspektorat	A (Nilai >80 s.d 90)	11,600,000
<b>1</b>	<b>05</b>	<b>01</b>	<b>2.02</b>	<b>Administrasi Keuangan Perangkat Daerah</b>										<b>3,650,618,463</b>		<b>3,651,606,463</b>	
1	05	01	2.02	01	Penyediaan Gaji dan Tunjangan ASN	Hasil Penilaian SAKIP oleh Inspektorat	Gaji dan tunjangan ASN	Dukungan ketercapaian akuntabilitas kinerja Perangkat Daerah		A (Nilai >80 s.d 90)	22 ASN	100 %	3,633,358,463		Hasil Penilaian SAKIP oleh Inspektorat	A (Nilai >80 s.d 90)	3,633,358,463
1	05	01	2.02	04	Koordinasi dan Pelaksanaan Akuntansi SKPD	Hasil Penilaian SAKIP oleh Inspektorat	Laporan Akuntansi dan Pelaporan Keuangan	Dukungan ketercapaian akuntabilitas kinerja Perangkat Daerah		A (Nilai >80 s.d 90)	12 dokumen	100 %	6,580,000		Hasil Penilaian SAKIP oleh Inspektorat	A (Nilai >80 s.d 90)	7,238,000
1	05	01	2.02	05	Koordinasi dan Penyusunan Laporan Keuangan Akhir Tahun SKPD	Hasil Penilaian SAKIP oleh Inspektorat	Laporan Keuangan Akhir Tahun	Dukungan ketercapaian akuntabilitas kinerja Perangkat Daerah		A (Nilai >80 s.d 90)	5 dokumen	100 %	1,940,000		Hasil Penilaian SAKIP oleh Inspektorat	A (Nilai >80 s.d 90)	2,134,000
1	05	01	2.02	07	Koordinasi dan Penyusunan Laporan Keuangan Bulanan/Triwulanan /Semesteran SKPD	Hasil Penilaian SAKIP oleh Inspektorat	Laporan Keuangan Bulanan/Semesteran	Dukungan ketercapaian akuntabilitas kinerja Perangkat Daerah		A (Nilai >80 s.d 90)	12 dokumen	100 %	7,380,000		Hasil Penilaian SAKIP oleh Inspektorat	A (Nilai >80 s.d 90)	7,380,000
1	05	01	2.02	08	Penyusunan Pelaporan dan Analisis Prognosis Realisasi Anggaran	Hasil Penilaian SAKIP oleh Inspektorat	Laporan Prognosis Realisasi Anggaran	Dukungan ketercapaian akuntabilitas kinerja Perangkat Daerah		A (Nilai >80 s.d 90)	1 dokumen	100 %	1,360,000		Hasil Penilaian SAKIP oleh Inspektorat	A (Nilai >80 s.d 90)	1,496,000
<b>1</b>	<b>05</b>	<b>01</b>	<b>2.06</b>	<b>Administrasi Umum Perangkat Daerah</b>										<b>225,827,256</b>		<b>261,321,925</b>	
1	05	01	2.06	01	Penyediaan Komponen Instalasi Listrik/Penerangan Bangunan Kantor	Hasil Penilaian SAKIP oleh Inspektorat	Komponen Instalasi Listrik/Penerangan Bangunan Kantor	Dukungan ketercapaian akuntabilitas kinerja Perangkat Daerah		A (Nilai >80 s.d 90)	8 jenis	100 %	3,300,000		Hasil Penilaian SAKIP oleh Inspektorat	A (Nilai >80 s.d 90)	3,630,000

**Program dan Kegiatan Perangkat Daerah  
Kota Yogyakarta  
Tahun 2022**

Unit Organisasi : 1.05.0.00.0.00.03.0000 Badan Penanggulangan Bencana Daerah  
Sub Unit Organisasi : 1.05.0.00.0.00.03.0000 Badan Penanggulangan Bencana Daerah

Kode	Urusan/ Bidang Urusan/ Program/ Kegiatan/ Sub Kegiatan	Indikator Kinerja			Rencana Tahun 2022						Catatan Penting	Prakiraan Maju Rencana Tahun 2023		
		Capaian Program	Keluaran Sub Kegiatan	Hasil Kegiatan	Lokasi Output Kegiatan	Target Capaian Kinerja			Pagu Indikatif (Rp.)	Sumber Dana		Target Capaian Kinerja		Kebutuhan Dana/ Pagu Indikatif (Rp.)
						Program	Keluaran Sub Kegiatan	Hasil Kegiatan				Tolok Ukur	Target	
1 05 01 2.06 02	Penyediaan Peralatan dan Perlengkapan Kantor	Hasil Penilaian SAKIP oleh Inspektorat	Alat Tulis Kantor Flashdisk Hardisk Eksternal Kabel HDMI Kalkulator 16 digit Mouse Pad Mouse Wireless Refill tinta	Dukungan ketercapaian akuntabilitas kinerja Perangkat Daerah		A (Nilai >80 s.d 90)	64 jenis 10 buah 2 buah 4 buah 5 buah 10 buah 10 buah 70 buah	100 %	47,487,756			Hasil Penilaian SAKIP oleh Inspektorat	A (Nilai >80 s.d 90)	50,000,000
1 05 01 2.06 03	Penyediaan Peralatan Rumah Tangga	Hasil Penilaian SAKIP oleh Inspektorat	Korden dan rel Kulkas Peralatan Rumah Tangga Sofa Tangga lipat Tas Tas Tas Tas Vacum cleaner	Dukungan ketercapaian akuntabilitas kinerja Perangkat Daerah		A (Nilai >80 s.d 90)	30 meter 1 unit 5 jenis 2 set 1 buah 20 buah 1 unit	100 %	28,951,900			Hasil Penilaian SAKIP oleh Inspektorat	A (Nilai >80 s.d 90)	31,940,425
1 05 01 2.06 05	Penyediaan Barang Cetak dan Penggandaan	Hasil Penilaian SAKIP oleh Inspektorat	Barang cetak Penggandaan surat-surat/dokumen	Dukungan ketercapaian akuntabilitas kinerja Perangkat Daerah		A (Nilai >80 s.d 90)	4 jenis 100000 lembar	100 %	40,452,600			Hasil Penilaian SAKIP oleh Inspektorat	A (Nilai >80 s.d 90)	40,000,000
1 05 01 2.06 06	Penyediaan Bahan Bacaan dan Peraturan Perundang-undangan	Hasil Penilaian SAKIP oleh Inspektorat	Buku Bahan Perpustakaan Surat Kabar selama 12 bulan	Dukungan ketercapaian akuntabilitas kinerja Perangkat Daerah		A (Nilai >80 s.d 90)	10 buku 1 jenis	100 %	1,056,000			Hasil Penilaian SAKIP oleh Inspektorat	A (Nilai >80 s.d 90)	1,171,500
1 05 01 2.06 09	Penyelenggaraan Rapat Koordinasi dan Konsultasi SKPD	Hasil Penilaian SAKIP oleh Inspektorat	Jamuan Makan Rapat Koordinasi Jamuan Makan Rapat Pembinaan Pegawai Jamuan Snack Rapat Koordinasi Perjalanan dinas daerah dalam Jawa (3 org, 3 hari) Perjalanan dinas dlm Jawa (diklat) (2 org, 5 hari) Perjalanan Dinas Luar Daerah Dalam DIY (5 org)	Dukungan ketercapaian akuntabilitas kinerja Perangkat Daerah		A (Nilai >80 s.d 90)	630 oh 99 oh 350 os 2 kali 3 kali 5 kali	100 %	104,579,000			Hasil Penilaian SAKIP oleh Inspektorat	A (Nilai >80 s.d 90)	134,580,000
<b>1 05 01 2.07</b>	<b>Pengadaan Barang Milik Daerah Penunjang Urusan Pemerintah Daerah</b>								<b>0</b>					<b>0</b>
1 05 01 2.07 06	Pengadaan Peralatan dan Mesin Lainnya	Hasil Penilaian SAKIP oleh Inspektorat	0	Dukungan ketercapaian akuntabilitas kinerja Perangkat Daerah		A (Nilai >80 s.d 90)	0 0	100 %	0			Hasil Penilaian SAKIP oleh Inspektorat	A (Nilai >80 s.d 90)	0
<b>1 05 01 2.08</b>	<b>Penyediaan Jasa Penunjang Urusan Pemerintahan Daerah</b>								<b>411,852,920</b>					<b>460,702,132</b>
1 05 01 2.08 01	Penyediaan Jasa Surat Menyurat	Hasil Penilaian SAKIP oleh Inspektorat	Materai	Dukungan ketercapaian akuntabilitas kinerja Perangkat Daerah		A (Nilai >80 s.d 90)	210 lembar	100 %	2,100,000			Hasil Penilaian SAKIP oleh Inspektorat	A (Nilai >80 s.d 90)	2,310,000
1 05 01 2.08 02	Penyediaan Jasa Komunikasi, Sumber Daya Air dan Listrik	Hasil Penilaian SAKIP oleh Inspektorat	Belanja Bantuan Telepon Kepala Dinas Pembayaran air Pembayaran rekening listrik Pembayaran rekening telepon	Dukungan ketercapaian akuntabilitas kinerja Perangkat Daerah		A (Nilai >80 s.d 90)	12 bulan 12 bulan 12 bulan 12 bulan	100 %	20,400,000			Hasil Penilaian SAKIP oleh Inspektorat	A (Nilai >80 s.d 90)	22,440,000
1 05 01 2.08 04	Penyediaan Jasa Pelayanan Umum Kantor	Hasil Penilaian SAKIP oleh Inspektorat	Belanja Alat Kebersihan dan Bahan Pembersih Biaya Transfer/ Admin Bank Hygiens System Jasa Cleaning Service Kursi tunggu 4 seat spon Pakaian Dinas Sepatu Tenaga Administrasi	Dukungan ketercapaian akuntabilitas kinerja Perangkat Daerah		A (Nilai >80 s.d 90)	14 jenis 12 bulan 12 bulan 12 bulan 2 set 2 jenis 2 jenis 3 orang	100 %	389,352,920			Hasil Penilaian SAKIP oleh Inspektorat	A (Nilai >80 s.d 90)	435,952,132

**Program dan Kegiatan Perangkat Daerah  
Kota Yogyakarta  
Tahun 2022**

Unit Organisasi : 1.05.0.00.0.00.03.0000 Badan Penanggulangan Bencana Daerah  
Sub Unit Organisasi : 1.05.0.00.0.00.03.0000 Badan Penanggulangan Bencana Daerah

Kode	Urusan/ Bidang Urusan/ Program/ Kegiatan/ Sub Kegiatan	Indikator Kinerja			Rencana Tahun 2022					Catatan Penting	Prakiraan Maju Rencana Tahun 2023						
		Capaian Program	Keluaran Sub Kegiatan	Hasil Kegiatan	Lokasi Output Kegiatan	Target Capaian Kinerja			Pagu Indikatif (Rp.)		Sumber Dana	Target Capaian Kinerja		Kebutuhan Dana/ Pagu Indikatif (Rp.)			
						Program	Keluaran Sub Kegiatan	Hasil Kegiatan				Tolok Ukur	Target				
<b>1 05 01 2.09</b>	<b>Pemeliharaan Barang Milik Daerah Penunjang Urusan Pemerintahan Daerah</b>													<b>573,500,000</b>			<b>567,567,000</b>
1 05 01 2.09 01	Penyediaan Jasa Pemeliharaan, Biaya Pemeliharaan dan Pajak Kendaraan Perorangan Dinas atau Kendaraan Dinas Jabatan	Hasil Penilaian SAKIP oleh Inspektorat	Bahan Bakar dan Pelumas Roda 2 Bahan Bakar dan Pelumas Roda 4 Belanja Suku Cadang Roda 2 Belanja Suku Cadang Roda 4 Pembayaran Pajak kendaraan perorangan dinas/kendaraan dinas jabatan roda 2 Pembayaran Pajak kendaraan perorangan dinas/kendaraan dinas jabatan roda 4	Dukungan ketercapaian akuntabilitas kinerja Perangkat Daerah		A (Nilai > 80 s.d 90)	8 unit 14 unit 8 unit 14 unit 8 unit 14 unit	100 %	130,140,000			Hasil Penilaian SAKIP oleh Inspektorat	A (Nilai > 80 s.d 90)				143,154,000
1 05 01 2.09 02	Penyediaan Jasa Pemeliharaan, Biaya Pemeliharaan, Pajak, dan Perizinan Kendaraan Dinas Operasional atau Lapangan	Hasil Penilaian SAKIP oleh Inspektorat	Bahan Bakar dan Pelumas Roda 3 Bahan Bakar dan Pelumas Roda 4 : Jabatan, Operasional, Ambulan Jenazah Bahan Bakar dan Pelumas Roda 6 Belanja Suku Cadang Roda 3 Belanja Suku Cadang Roda 6 Biaya Perpanjangan SIM B Pembayaran Pajak kendaraan perorangan dinas/kendaraan dinas jabatan roda 6	Dukungan ketercapaian akuntabilitas kinerja Perangkat Daerah		A (Nilai > 80 s.d 90)	1 unit 16 unit 1 unit 1 unit 1 unit 2 orang 1 unit	100 %	157,230,000			Hasil Penilaian SAKIP oleh Inspektorat	A (Nilai > 80 s.d 90)				192,093,000
1 05 01 2.09 06	Pemeliharaan Peralatan dan Mesin Lainnya	Hasil Penilaian SAKIP oleh Inspektorat	AC Split Komputer Laptop Mebelair Printer	Dukungan ketercapaian akuntabilitas kinerja Perangkat Daerah		A (Nilai > 80 s.d 90)	6 unit 4 unit 4 unit 3 jenis 8 kali	100 %	11,130,000			Hasil Penilaian SAKIP oleh Inspektorat	A (Nilai > 80 s.d 90)				12,320,000
1 05 01 2.09 09	Pemeliharaan/Rehabilitasi Gedung Kantor dan Bangunan Lainnya	Hasil Penilaian SAKIP oleh Inspektorat	Pemeliharaan Gedung/Kantor Sarana dan prasarana kantor	Dukungan ketercapaian akuntabilitas kinerja Perangkat Daerah		A (Nilai > 80 s.d 90)	2 jenis 1 paket	100 %	275,000,000			Hasil Penilaian SAKIP oleh Inspektorat	A (Nilai > 80 s.d 90)				220,000,000
<b>1 05 01 2.13</b>	<b>Penataan Organisasi</b>													<b>38,100,000</b>			<b>41,910,000</b>
1 05 01 2.13 03	Peningkatan Kinerja dan Reformasi Birokrasi	Hasil Penilaian SAKIP oleh Inspektorat	Dokumen Indeks Kepuasan Masyarakat Dokumen PMPRB dan SAKIP Dokumen RTP Dokumen SOP	Dukungan ketercapaian akuntabilitas kinerja Perangkat Daerah		A (Nilai > 80 s.d 90)	4 dokumen 2 dokumen 8 dokumen 12 dokumen	100 %	25,530,000			Hasil Penilaian SAKIP oleh Inspektorat	A (Nilai > 80 s.d 90)				28,083,000
1 05 01 2.13 05	Koordinasi dan Penyusunan Laporan Kinerja Pemerintah Daerah	Hasil Penilaian SAKIP oleh Inspektorat	Dokumen laporan kinerja perangkat daerah Dokumen laporan SPM Dokumen LKPI dan LPPD	Dukungan ketercapaian akuntabilitas kinerja Perangkat Daerah		A (Nilai > 80 s.d 90)	1 dokumen 1 dokumen 2 dokumen	100 %	12,570,000			Hasil Penilaian SAKIP oleh Inspektorat	A (Nilai > 80 s.d 90)				13,827,000
<b>1 05 03</b>	<b>PROGRAM PENANGGULANGAN BENCANA</b>								<b>6,662,328,577</b>								<b>10,396,282,657</b>
<b>1 05 03 2.02</b>	<b>Pelayanan Pencegahan dan Kesiapsiagaan Terhadap Bencana</b>								<b>4,807,642,337</b>								<b>7,727,153,955</b>
1 05 03 2.02 02	Pelatihan Pencegahan dan Mitigasi Bencana Kabupaten/Kota	Persentase bantuan rehabilitasi dan rekonstruksi yang diberikan pada kerusakan akibat bencana sesuai hasil verifikasi; Persentase kampung tangguh bencana	Pelatihan Penanggulangan Bencana (Pelatihan Mitigasi Bencana, Komunikasi PPGD, Pelatihan Peralatan PB, dsb) Pelatihan Satuan Pendidikan Aman Bencana se-tingkat SD Pelatihan Satuan Pendidikan Aman Bencana se-tingkat SMP	Terlaksananya Pencegahan dan Kesiapsiagaan terhadap Bencana	Semua Kabupaten/Kota, Semua Kecamatan, Semua Kelurahan	100 ; 85,80 %	7 kali 4 kali 4 kali	100 %	632,859,375			Persentase bantuan rehabilitasi dan rekonstruksi yang diberikan pada kerusakan akibat bencana sesuai hasil verifikasi; Persentase kampung tangguh bencana	100 ; 85,80 %				790,009,375



**Program dan Kegiatan Perangkat Daerah  
Kota Yogyakarta  
Tahun 2022**

Unit Organisasi : 1.05.0.00.0.00.03.0000 Badan Penanggulangan Bencana Daerah  
Sub Unit Organisasi : 1.05.0.00.0.00.03.0000 Badan Penanggulangan Bencana Daerah

Kode	Urusan/ Bidang Urusan/ Program/ Kegiatan/ Sub Kegiatan	Indikator Kinerja			Rencana Tahun 2022						Catatan Penting	Prakiraan Maju Rencana Tahun 2023		
		Capaian Program	Keluaran Sub Kegiatan	Hasil Kegiatan	Lokasi Output Kegiatan	Target Capaian Kinerja			Pagu Indikatif (Rp.)	Sumber Dana		Target Capaian Kinerja		Kebutuhan Dana/ Pagu Indikatif (Rp.)
						Program	Keluaran Sub Kegiatan	Hasil Kegiatan				Tolok Ukur	Target	
1 05 03 2.02 03	Pengendalian Operasi dan Penyediaan Sarana Prasarana Kesiapsiagaan Terhadap Bencana Kabupaten/Kota	Persentase bantuan rehabilitasi dan rekonstruksi yang diberikan pada kerusakan akibat bencana sesuai hasil verifikasi; Persentase kampung tangguh bencana	Alat EWS Alat Telemetry Operasional Pusat Data Pengendali Operasi Penanggulangan Bencana Pembuatan water level sungai Pemeliharaan posko 1 Pemeliharaan sarana prasarana pusdalop PB berupa generator listrik, repeater, RIG, HT, power supply dan antena	Terlaksananya Pencegahan dan Kesiapsiagaan terhadap Bencana	Semua Kabupaten/Kota , Semua Kecamatan, Semua Kelurahan	100 ; 85,80 %	12 unit 2 unit 12 bulan 6 unit 1 unit 6 jenis	100 %	1,672,988,512			Persentase bantuan rehabilitasi dan rekonstruksi yang diberikan pada kerusakan akibat bencana sesuai hasil verifikasi; Persentase kampung tangguh bencana	100 ; 85,80 %	3,503,878,150
1 05 03 2.02 06	Penguatan Kapasitas Kawasan untuk Pencegahan dan Kesiapsiagaan	Persentase bantuan rehabilitasi dan rekonstruksi yang diberikan pada kerusakan akibat bencana sesuai hasil verifikasi; Persentase kampung tangguh bencana	Pembentukan Kampung Tangguh Bencana	Terlaksananya Pencegahan dan Kesiapsiagaan terhadap Bencana	Semua Kabupaten/Kota , Semua Kecamatan, Semua Kelurahan	100 ; 85,80 %	15 KTB	100 %	1,617,241,970			Persentase bantuan rehabilitasi dan rekonstruksi yang diberikan pada kerusakan akibat bencana sesuai hasil verifikasi; Persentase kampung tangguh bencana	100 ; 85,80 %	2,513,642,850
1 05 03 2.02 07	Penanganan Pascabencana Kabupaten/Kota	Persentase bantuan rehabilitasi dan rekonstruksi yang diberikan pada kerusakan akibat bencana sesuai hasil verifikasi; Persentase kampung tangguh bencana	Penanganan rekonstruksi pasca kejadian bencana Pendataan kerusakan pasca kejadian bencana Rehabilitasi infrastruktur/rumah rusak akibat kejadian	Terlaksananya Pencegahan dan Kesiapsiagaan terhadap Bencana		100 ; 85,80 %	2 lokasi 50 kejadian 12 lokasi	100 %	800,742,480			Persentase bantuan rehabilitasi dan rekonstruksi yang diberikan pada kerusakan akibat bencana sesuai hasil verifikasi; Persentase kampung tangguh bencana	100 ; 85,80 %	800,422,080
1 05 03 2.02 08	Pengembangan Kapasitas Tim Reaksi Cepat (TRC) Bencana Kabupaten/Kota	Persentase bantuan rehabilitasi dan rekonstruksi yang diberikan pada kerusakan akibat bencana sesuai hasil verifikasi; Persentase kampung tangguh bencana	Pelatihan	Terlaksananya Pencegahan dan Kesiapsiagaan terhadap Bencana		100 ; 85,80 %	4 Kali	100 %	83,810,000			Persentase bantuan rehabilitasi dan rekonstruksi yang diberikan pada kerusakan akibat bencana sesuai hasil verifikasi; Persentase kampung tangguh bencana	100 ; 85,80 %	119,201,500
<b>1 05 03 2.03</b>	<b>Pelayanan Penyelamatan dan Evakuasi Korban Bencana</b>								<b>1,854,686,240</b>					<b>2,669,128,702</b>
1 05 03 2.03 02	Respon Cepat Darurat Bencana Kabupaten/Kota	Persentase korban bencana skala kota yang dievakuasi dengan menggunakan sarana dan prasarana tanggap darurat lengkap	Operasional dekontaminasi (PMI) Operasional mobil jenazah Operasional Tim Reaksi Cepat	Terselenggaranya Penyelamatan dan Evakuasi Korban Bencana	Kota Yogyakarta, Semua Kecamatan, Semua Kelurahan	100 %	12 bulan 12 Bulan 12 Bulan	100 %	1,584,118,840			Persentase korban bencana skala kota yang dievakuasi dengan menggunakan sarana dan prasarana tanggap darurat lengkap	100 %	1,225,715,302
1 05 03 2.03 04	Penyediaan Logistik Penyelamatan dan Evakuasi Korban Bencana Kabupaten/Kota	Persentase korban bencana skala kota yang dievakuasi dengan menggunakan sarana dan prasarana tanggap darurat lengkap	Belanja Pakaian Dinas Lapangan (PDL) Kelengkapan kerja TRC berupa HT Locker petugas TRC Logistik makanan Logistik non makanan (karung, terpal, loading hand sanitizer dan disinfektan) Pemeliharaan peralatan rescue	Terselenggaranya Penyelamatan dan Evakuasi Korban Bencana	Kota Yogyakarta, Semua Kecamatan, Semua Kelurahan	100 %	34 stell 1 jenis 4 unit 6250 OH 5 Jenis 8 jenis	100 %	270,567,400			Persentase korban bencana skala kota yang dievakuasi dengan menggunakan sarana dan prasarana tanggap darurat lengkap	100 %	1,443,413,400
<b>TOTAL</b>									<b>11,980,880,256</b>					<b>15,799,391,217</b>

**Tabel 5.10 Program dan Kegiatan Perangkat Daerah  
Kota Yogyakarta  
Tahun 2022**

Unit Organisasi : 1.06.2.07.3.32.01.0000 Dinas Sosial Tenaga Kerja dan Transmigrasi  
Sub Unit Organisasi : 1.06.2.07.3.32.01.0000 Dinas Sosial Tenaga Kerja dan Transmigrasi

Kode	Urusan/ Bidang Urusan/ Program/ Kegiatan/ Sub Kegiatan	Indikator Kinerja			Rencana Tahun 2022					Catatan Penting	Prakiraan Maju Rencana Tahun 2023								
		Capaian Program	Keluaran Sub Kegiatan	Hasil Kegiatan	Lokasi Output Kegiatan	Target Capaian Kinerja			Pagu Indikatif (Rp.)		Sumber Dana	Target Capaian Kinerja		Kebutuhan Dana/ Pagu Indikatif (Rp.)					
						Program	Keluaran Sub Kegiatan	Hasil Kegiatan				Tolok Ukur	Target						
1																			
1	06																		
1	06	01																	
1	06	01	2.01																
1	06	01	2.01	01	Penyusunan Dokumen Perencanaan Perangkat Daerah	Hasil Penilaian SAKIP oleh Inspektorat	Dokumen Renja OPD, Renja Perubahan OPD dan Review Renstra OPD	Dukungan ketercapaian akuntabilitas kinerja Perangkat daerah	Kota Yogyakarta, Umbulharjo, Semua Kelurahan	A (Nilai >80 s.d 90)	3 dokumen	100 persen	2,860,900	PENDAPATAN ASLI DAERAH (PAD)		Hasil Penilaian SAKIP oleh Inspektorat	A (Nilai >80 s.d 90)	2,860,900	
1	06	01	2.01	02	Koordinasi dan Penyusunan Dokumen RKA-SKPD	Hasil Penilaian SAKIP oleh Inspektorat	Penyusunan RKA dan RKPA OPD, DPA dan DPPA OPD	Dukungan ketercapaian akuntabilitas kinerja Perangkat daerah	Kota Yogyakarta, Umbulharjo, Semua Kelurahan	A (Nilai >80 s.d 90)	4 dokumen	100 persen	2,460,900	PENDAPATAN ASLI DAERAH (PAD)		Hasil Penilaian SAKIP oleh Inspektorat	A (Nilai >80 s.d 90)	0	
1	06	01	2.01	06	Koordinasi dan Penyusunan Laporan Capaian Kinerja dan Ikhtisar Realisasi Kinerja SKPD	Hasil Penilaian SAKIP oleh Inspektorat	Dokumen Evaluasi Kebijakan, Pelaksanaan, dan Hasil Renja OPD Triwulan I, II, III, dan IV Dokumen Evaluasi Pelaksanaan, Hasil Renstra OPD Pengelolaan Website OPD Penyusunan Profil OPD, Perjanjian Kinerja dan Perubahan Perjanjian Kinerja	Dukungan ketercapaian akuntabilitas kinerja Perangkat daerah	Kota Yogyakarta, Umbulharjo, Semua Kelurahan	A (Nilai >80 s.d 90)	6 dokumen 2 dokumen 12 bulan 3 dokumen	100 persen	40,120,080	PENDAPATAN ASLI DAERAH (PAD)		Hasil Penilaian SAKIP oleh Inspektorat	A (Nilai >80 s.d 90)	0	
1	06	01	2.02																
1	06	01	2.02	01	Penyediaan Gaji dan Tunjangan ASN	Hasil Penilaian SAKIP oleh Inspektorat	Gaji dan Tunjangan ASN	Dukungan ketercapaian akuntabilitas kinerja Perangkat daerah	Kota Yogyakarta, Semua Kecamatan, Semua Kelurahan	A (Nilai >80 s.d 90)	81 asn	100 persen	11,935,162,184	PENDAPATAN ASLI DAERAH (PAD)		Hasil Penilaian SAKIP oleh Inspektorat	A (Nilai >80 s.d 90)	11,935,162,184	
1	06	01	2.02	04	Koordinasi dan Pelaksanaan Akuntansi SKPD	Hasil Penilaian SAKIP oleh Inspektorat	Akuntansi dan Pelaporan Keuangan : Neraca, Laporan Realisasi Anggaran, Laporan Operasional, Laporan Perubahan Ekuitas, Catatan Atas Laporan Keuangan Laporan Keuangan Akhir Tahun Laporan Keuangan Bulanan/Semesteran	Dukungan ketercapaian akuntabilitas kinerja Perangkat daerah	Kota Yogyakarta, Umbulharjo, Semua Kelurahan	A (Nilai >80 s.d 90)	5 dokumen 1 dokumen 12 dokumen	100 persen	1,220,000	PENDAPATAN ASLI DAERAH (PAD)		Hasil Penilaian SAKIP oleh Inspektorat	A (Nilai >80 s.d 90)	0	
1	06	01	2.06																
1	06	01	2.06	01	Penyediaan Komponen Instalasi Listrik/Penerangan Bangunan Kantor	Hasil Penilaian SAKIP oleh Inspektorat	Komponen instalasi listrik/penerangan bangunan kantor	Dukungan ketercapaian akuntabilitas kinerja Perangkat daerah	Kota Yogyakarta, Umbulharjo, Semua Kelurahan	A (Nilai >80 s.d 90)	11 jenis	100 persen	11,797,005	PENDAPATAN ASLI DAERAH (PAD)		Hasil Penilaian SAKIP oleh Inspektorat	A (Nilai >80 s.d 90)	0	
1	06	01	2.06	02	Penyediaan Peralatan dan Perlengkapan Kantor	Hasil Penilaian SAKIP oleh Inspektorat	Alat tulis kantor (58 Jenis) Bahan komputer Peralatan Rumah Tangga	Dukungan ketercapaian akuntabilitas kinerja Perangkat daerah	Kota Yogyakarta, Umbulharjo, Semua Kelurahan	A (Nilai >80 s.d 90)	60 jenis 13 jenis 25 jenis	100 persen	386,524,856	PENDAPATAN ASLI DAERAH (PAD)		Hasil Penilaian SAKIP oleh Inspektorat	A (Nilai >80 s.d 90)	0	
1	06	01	2.06	05	Penyediaan Barang Cetak dan Penggandaan	Hasil Penilaian SAKIP oleh Inspektorat	Barang cetakan/penggandaan	Dukungan ketercapaian akuntabilitas kinerja Perangkat daerah	Kota Yogyakarta, Umbulharjo,	A (Nilai >80 s.d 90)	8 jenis	100 persen	30,630,660	PENDAPATAN ASLI DAERAH (PAD)		Hasil Penilaian SAKIP oleh Inspektorat	A (Nilai >80 s.d 90)	0	

**Program dan Kegiatan Perangkat Daerah  
Kota Yogyakarta  
Tahun 2022**

Unit Organisasi : 1.06.2.07.3.32.01.0000 Dinas Sosial Tenaga Kerja dan Transmigrasi  
Sub Unit Organisasi : 1.06.2.07.3.32.01.0000 Dinas Sosial Tenaga Kerja dan Transmigrasi

Kode	Urusan/ Bidang Urusan/ Program/ Kegiatan/ Sub Kegiatan	Indikator Kinerja			Rencana Tahun 2022						Catatan Penting	Prakiraan Maju Rencana Tahun 2023		
		Capaian Program	Keluaran Sub Kegiatan	Hasil Kegiatan	Lokasi Output Kegiatan	Target Capaian Kinerja			Pagu Indikatif (Rp.)	Sumber Dana		Target Capaian Kinerja		Kebutuhan Dana/ Pagu Indikatif (Rp.)
						Program	Keluaran Sub Kegiatan	Hasil Kegiatan				Tolok Ukur	Target	
1 06 01 2.06 06	Penyediaan Bahan Bacaan dan Peraturan Perundang-undangan	Hasil Penilaian SAKIP oleh Inspektorat	Buku bacaan dan peraturan perundang-undangan	Dukungan ketercapaian akuntabilitas kinerja Perangkat daerah	Semua Kelurahan Kota Yogyakarta, Umbulharjo, Semua Kelurahan	A (Nilai >80 s.d 90)	3 jenis	100 persen	6,900,000	PENDAPATAN ASLI DAERAH (PAD)		Hasil Penilaian SAKIP oleh Inspektorat	A (Nilai >80 s.d 90)	0
1 06 01 2.06 09	Penyelenggaraan Rapat Koordinasi dan Konsultasi SKPD	Hasil Penilaian SAKIP oleh Inspektorat	Penyediaan makan dan minum rapat perjalanan Dinas	Dukungan ketercapaian akuntabilitas kinerja Perangkat daerah	Kota Yogyakarta, Umbulharjo, Semua Kelurahan	A (Nilai >80 s.d 90)	84 kali 24 kali	100 persen	582,399,000	PENDAPATAN ASLI DAERAH (PAD)		Hasil Penilaian SAKIP oleh Inspektorat	A (Nilai >80 s.d 90)	0
<b>1 06 01 2.08</b>	<b>Penyediaan Jasa Penunjang Urusan Pemerintahan Daerah</b>								<b>2,162,253,104</b>					<b>0</b>
1 06 01 2.08 01	Penyediaan Jasa Surat Menyurat	Hasil Penilaian SAKIP oleh Inspektorat	Buku cheque Jasa Pengiriman dokumen Materai	Dukungan ketercapaian akuntabilitas kinerja Perangkat daerah	Kota Yogyakarta, Umbulharjo, Semua Kelurahan	A (Nilai >80 s.d 90)	2 buku 20 kali 2500 lembar	100 persen	25,750,000	PENDAPATAN ASLI DAERAH (PAD)		Hasil Penilaian SAKIP oleh Inspektorat	A (Nilai >80 s.d 90)	0
1 06 01 2.08 02	Penyediaan Jasa Komunikasi, Sumber Daya Air dan Listrik	Hasil Penilaian SAKIP oleh Inspektorat	Pembayaran rekening telepon	Dukungan ketercapaian akuntabilitas kinerja Perangkat daerah	Kota Yogyakarta, Umbulharjo, Semua Kelurahan	A (Nilai >80 s.d 90)	12 bulan	100 persen	10,200,000	PENDAPATAN ASLI DAERAH (PAD)		Hasil Penilaian SAKIP oleh Inspektorat	A (Nilai >80 s.d 90)	0
1 06 01 2.08 04	Penyediaan Jasa Pelayanan Umum Kantor	Hasil Penilaian SAKIP oleh Inspektorat	Jasa dukung administrasi perkantoran/keuangan Jasa kebersihan kantor Jasa pemeliharaan peralatan gedung/kantor Jasa pemeliharaan perlengkapan gedung/kantor dan jasa keamanan kantor	Dukungan ketercapaian akuntabilitas kinerja Perangkat daerah		A (Nilai >80 s.d 90)	14 orang 12 bulan 12 bulan 12 bulan	100 persen	2,126,303,104	PENDAPATAN ASLI DAERAH (PAD)		Hasil Penilaian SAKIP oleh Inspektorat	A (Nilai >80 s.d 90)	0
<b>1 06 01 2.09</b>	<b>Pemeliharaan Barang Milik Daerah Penunjang Urusan Pemerintahan Daerah</b>								<b>455,564,500</b>					<b>0</b>
1 06 01 2.09 01	Penyediaan Jasa Pemeliharaan, Biaya Pemeliharaan dan Pajak Kendaraan Perorangan Dinas atau Kendaraan Dinas Jabatan	Hasil Penilaian SAKIP oleh Inspektorat	Pemeliharaan rutin/berkala kendaraan dinas/operasional STNK Kendaraan dinas/operasional yang diperpanjang izinnya	Dukungan ketercapaian akuntabilitas kinerja Perangkat daerah	Kota Yogyakarta, Umbulharjo, Semua Kelurahan	A (Nilai >80 s.d 90)	64 unit 64 unit	100 persen	455,564,500	PENDAPATAN ASLI DAERAH (PAD)		Hasil Penilaian SAKIP oleh Inspektorat	A (Nilai >80 s.d 90)	0
<b>1 06 02</b>	<b>PROGRAM PEMBERDAYAAN SOSIAL</b>								<b>673,105,607</b>					<b>0</b>
<b>1 06 02 2.03</b>	<b>Pengembangan Potensi Sumber Kesejahteraan Sosial Daerah Kabupaten/Kota</b>								<b>673,105,607</b>					<b>0</b>
1 06 02 2.03 01	Peningkatan Kemampuan Potensi Pekerja Sosial Masyarakat Kewenangan Kabupaten/Kota	Persentase Potensi dan Sumber Kesejahteraan Sosial (PSKS) yang aktif	Pelatihan BSD Pemberdayaan TKSK PSM yang mendapat penyuluhan	Dukungan terhadap peningkatan kapasitas PSKS	Kota Yogyakarta, Umbulharjo, Semua Kelurahan	90 %	2 kali 14 orang 14 kecamatan	90 persen	237,678,750	PENDAPATAN ASLI DAERAH (PAD)		Persentase Potensi dan Sumber Kesejahteraan Sosial (PSKS) yang aktif	90 %	0
1 06 02 2.03 04	Peningkatan Kemampuan Potensi Sumber Kesejahteraan Sosial Kelembagaan Masyarakat Kewenangan Kabupaten/Kota	Persentase Potensi dan Sumber Kesejahteraan Sosial (PSKS) yang aktif	Bantuan operasional PSKS kepada K3, Persatuan Purnawirawan dan Wakawuri dan Polisi (PEPABRI), Kr Taruna, PWRI, IPSM, yayaysan Anak Mandiri Gebyar HALUN Musrenbang Tematik Lansia Peringatan hari Kesetiakawanan Sosial	Dukungan terhadap peningkatan kapasitas PSKS	Kota Yogyakarta, Semua Kecamatan, Semua Kelurahan Kota Yogyakarta, Umbulharjo, Semua	90 %	6 lembaga 1 kegiatan 14 kali 1 kali 945 orang 5 kejuaraan 4 lokasi	90 persen	403,506,857	PENDAPATAN ASLI DAERAH (PAD)		Persentase Potensi dan Sumber Kesejahteraan Sosial (PSKS) yang aktif	90 %	0

**Program dan Kegiatan Perangkat Daerah  
Kota Yogyakarta  
Tahun 2022**

Unit Organisasi : 1.06.2.07.3.32.01.0000 Dinas Sosial Tenaga Kerja dan Transmigrasi  
Sub Unit Organisasi : 1.06.2.07.3.32.01.0000 Dinas Sosial Tenaga Kerja dan Transmigrasi

Kode	Urusan/ Bidang Urusan/ Program/ Kegiatan/ Sub Kegiatan	Indikator Kinerja			Rencana Tahun 2022						Catatan Penting	Prakiraan Maju Rencana Tahun 2023			
		Capaian Program	Keluaran Sub Kegiatan	Hasil Kegiatan	Lokasi Output Kegiatan	Target Capaian Kinerja			Pagu Indikatif (Rp.)	Sumber Dana		Target Capaian Kinerja		Kebutuhan Dana/ Pagu Indikatif (Rp.)	
						Program	Keluaran Sub Kegiatan	Hasil Kegiatan				Tolok Ukur	Target		
			Nasional (HKSN) PSKS (Kr Taruna, LKS, WKSBM) yang mendapat penyuluhan di 14 kecamatan Seleksi PSKS (PSM, Kr Taruna, TKSK, LKS, WKSBM) berprestasi Sistem Layanan dan rujukan terpadu (SLRT) di Kota dan Puskesmas		Kelurahan										
1 06 02 2.03 05	Peningkatan Kemampuan Sumber Daya Manusia dan Penguatan Lembaga Konsultasi Kesejahteraan Keluarga (LK3)	Persentase Potensi dan Sumber Kesejahteraan Sosial (PSKS) yang aktif	Pelayanan Konsultasi Kesejahteraan Keluarga	Dukungan terhadap peningkatan kapasitas PSKS	Kota Yogyakarta, Semua Kecamatan, Semua Kelurahan	90 %	600 orang	90 persen	31,920,000			Persentase Potensi dan Sumber Kesejahteraan Sosial (PSKS) yang aktif	90 %	0	
<b>1 06 04</b>	<b>PROGRAM REHABILITASI SOSIAL</b>								<b>4,380,484,008</b>					<b>0</b>	
<b>1 06 04 2.01</b>	<b>Rehabilitasi Sosial Dasar Penyandang Disabilitas Terlantar, Anak Terlantar, Lanjut Usia Terlantar, serta Gelandangan Pengemis di Luar Panti Sosial</b>								<b>1,444,785,444</b>					<b>0</b>	
1 06 04 2.01 01	Penyediaan Permakanan	Persentase Pemerlu Pelayanan Kesejahteraan Sosial (PPKS) yang tertangani dengan advokasi dan rehabilitasi sosial; Persentase Pemerlu Pelayanan Kesejahteraan Sosial (PPKS) yang tertangani layanan kedaruratan sosial	Penyediaan Permakanan Anak Terlantar/Anak Jalanan	Penanganan penyandang disabilitas terlantar,anak terlantar,lanjut usia terlantar serta gelandangan pengemis diluar panti sosial yang tertangani	Kota Yogyakarta, Semua Kecamatan, Semua Kelurahan	87.01;100 %	20 orang	85 persen	108,000,000	PENDAPATAN ASLI DAERAH (PAD)		Persentase Pemerlu Pelayanan Kesejahteraan Sosial (PPKS) yang tertangani dengan advokasi dan rehabilitasi sosial; Persentase Pemerlu Pelayanan Kesejahteraan Sosial (PPKS) yang tertangani layanan kedaruratan sosial	87.01;100 %	0	
1 06 04 2.01 02	Penyediaan Sandang	Persentase Pemerlu Pelayanan Kesejahteraan Sosial (PPKS) yang tertangani dengan advokasi dan rehabilitasi sosial; Persentase Pemerlu Pelayanan Kesejahteraan Sosial (PPKS) yang tertangani layanan kedaruratan sosial	Penyediaan sandang bagi Anak Terlantar/Anak Jalanan	Penanganan penyandang disabilitas terlantar,anak terlantar,lanjut usia terlantar serta gelandangan pengemis diluar panti sosial yang tertangani	Kota Yogyakarta, Semua Kecamatan, Semua Kelurahan	87.01;100 %	20 orang	85 persen	4,000,000	PENDAPATAN ASLI DAERAH (PAD)		Persentase Pemerlu Pelayanan Kesejahteraan Sosial (PPKS) yang tertangani dengan advokasi dan rehabilitasi sosial; Persentase Pemerlu Pelayanan Kesejahteraan Sosial (PPKS) yang tertangani layanan kedaruratan sosial	87.01;100 %	0	
1 06 04 2.01 03	Penyediaan Alat Bantu	Persentase Pemerlu Pelayanan Kesejahteraan Sosial (PPKS) yang tertangani dengan advokasi dan rehabilitasi sosial; Persentase Pemerlu Pelayanan Kesejahteraan Sosial (PPKS) yang tertangani layanan kedaruratan sosial	Penyediaan alat bantu bagi penyandang disabilitas	Penanganan penyandang disabilitas terlantar,anak terlantar,lanjut usia terlantar serta gelandangan pengemis diluar panti sosial yang tertangani	Kota Yogyakarta, Semua Kecamatan, Semua Kelurahan	87.01;100 %	15 unit	85 persen	55,000,000	PENDAPATAN ASLI DAERAH (PAD)		Persentase Pemerlu Pelayanan Kesejahteraan Sosial (PPKS) yang tertangani dengan advokasi dan rehabilitasi sosial; Persentase Pemerlu Pelayanan Kesejahteraan Sosial (PPKS) yang tertangani layanan kedaruratan sosial	87.01;100 %	0	
1 06 04 2.01 05	Pemberian Bimbingan Fisik, Mental, Spiritual, dan Sosial	Persentase Pemerlu Pelayanan Kesejahteraan Sosial (PPKS) yang tertangani dengan advokasi dan rehabilitasi sosial; Persentase Pemerlu Pelayanan Kesejahteraan Sosial (PPKS) yang tertangani layanan kedaruratan sosial	Bantuan Modal Usaha KUBE Pengembangan Bimbingan Teknis Manajemen Usaha E Warong KUBE Jasa Bimbingan Teknis Pengembangan KUBE Pendampingan Masyarakat Miskin dan Rentan yang Tergabung dalam KUBE (320) dan USEP (54 kelompok) di 45 Kelurahan	Penanganan penyandang disabilitas terlantar,anak terlantar,lanjut usia terlantar serta gelandangan pengemis diluar panti sosial yang tertangani	Semua Kabupaten/Kota , Semua Kecamatan, Semua Kelurahan Kota Yogyakarta, Semua Kecamatan, Semua Kelurahan	87.01;100 %	15 kelompok 25 kelompok 15 kelompok 364 kelompok	85 persen	653,702,480	PENDAPATAN ASLI DAERAH (PAD)		Persentase Pemerlu Pelayanan Kesejahteraan Sosial (PPKS) yang tertangani dengan advokasi dan rehabilitasi sosial; Persentase Pemerlu Pelayanan Kesejahteraan Sosial (PPKS) yang tertangani layanan kedaruratan sosial	87.01;100 %	0	
1 06 04 2.01 06	Pemberian Bimbingan Sosial kepada Keluarga Penyandang Disabilitas	Persentase Pemerlu Pelayanan Kesejahteraan Sosial (PPKS) yang tertangani dengan	pemberian motivasi, pelatihan singkat bagi keluarga disabilitas	Penanganan penyandang disabilitas terlantar,anak terlantar,lanjut usia terlantar	Kota Yogyakarta, Semua	87.01;100 %	20 orang 350 orang	85 persen	124,627,832	PENDAPATAN ASLI DAERAH (PAD)		Persentase Pemerlu Pelayanan Kesejahteraan Sosial (PPKS) yang tertangani dengan	87.01;100 %	0	

**Program dan Kegiatan Perangkat Daerah  
Kota Yogyakarta  
Tahun 2022**

Unit Organisasi : 1.06.2.07.3.32.01.0000 Dinas Sosial Tenaga Kerja dan Transmigrasi  
Sub Unit Organisasi : 1.06.2.07.3.32.01.0000 Dinas Sosial Tenaga Kerja dan Transmigrasi

Kode	Urusan/ Bidang Urusan/ Program/ Kegiatan/ Sub Kegiatan	Indikator Kinerja			Lokasi Output Kegiatan	Rencana Tahun 2022					Catatan Penting	Prakiraan Maju Rencana Tahun 2023		
		Capaian Program	Keluaran Sub Kegiatan	Hasil Kegiatan		Target Capaian Kinerja			Pagu Indikatif (Rp.)	Sumber Dana		Target Capaian Kinerja		Kebutuhan Dana/ Pagu Indikatif (Rp.)
						Program	Keluaran Sub Kegiatan	Hasil Kegiatan				Tolok Ukur	Target	
	Terlantar, Anak Terlantar, Lanjut Usia Terlantar, serta Gelandangan Pengemis dan Masyarakat	advokasi dan rehabilitasi sosial; Persentase Pemerlu Pelayanan Kesejahteraan Sosial (PPKS) yang tertangani layanan kedaruratan sosial	Temu Penguatan Kapasitas Anak dan Keluarga, Anak Terlantar	serta gelandangan pengemis diluar panti sosial yang tertangani	Kecamatan, Semua Kelurahan							advokasi dan rehabilitasi sosial; Persentase Pemerlu Pelayanan Kesejahteraan Sosial (PPKS) yang tertangani layanan kedaruratan sosial		
1 06 04 2.01 07	Fasilitasi Pembuatan Nomor Induk Kependudukan, Akta Kelahiran, Surat Nikah, dan Kartu Identitas Anak	Persentase Pemerlu Pelayanan Kesejahteraan Sosial (PPKS) yang tertangani dengan advokasi dan rehabilitasi sosial; Persentase Pemerlu Pelayanan Kesejahteraan Sosial (PPKS) yang tertangani layanan kedaruratan sosial	Pemberian akses Pembuatan Nomor Induk Kependudukan, Akta Kelahiran, dan Kartu Identitas Anak bagi anak terlantar dan anak jalanan.	Penanganan penyandang disabilitas terlantar,anak terlantar,lanjut usia terlantar serta gelandangan pengemis diluar panti sosial yang tertangani	Kota Yogyakarta, Semua Kecamatan, Semua Kelurahan	87.01;100 %	5 anak	85 persen	15,350,000	PENDAPATAN ASLI DAERAH (PAD)		Persentase Pemerlu Pelayanan Kesejahteraan Sosial (PPKS) yang tertangani dengan advokasi dan rehabilitasi sosial; Persentase Pemerlu Pelayanan Kesejahteraan Sosial (PPKS) yang tertangani layanan kedaruratan sosial	87.01;100 %	0
1 06 04 2.01 08	Pemberian Akses ke Layanan Pendidikan dan Kesehatan Dasar	Persentase Pemerlu Pelayanan Kesejahteraan Sosial (PPKS) yang tertangani dengan advokasi dan rehabilitasi sosial; Persentase Pemerlu Pelayanan Kesejahteraan Sosial (PPKS) yang tertangani layanan kedaruratan sosial	Akses Pelayanan Jamkesus Terpadu bagi Penyandang Disabilitas Pemantauan Pemenuhan Hak Penyandang Disabilitas oleh Komite Perlindungan dan Pemenuhan Hak Penyandang Disabilitas melalui Musrenbang Tematik Disabilitas, Bimtek Forum Kecamatan Inklusi (FKI) di 12 kecamatan Peringatan Hari Disabilitas Internasional	Penanganan penyandang disabilitas terlantar,anak terlantar,lanjut usia terlantar serta gelandangan pengemis diluar panti sosial yang tertangani	Kota Yogyakarta, Semua Kecamatan, Semua Kelurahan	87.01;100 %	200 orang 12 bulan 500 orang	85 persen	441,275,132	PENDAPATAN ASLI DAERAH (PAD)		Persentase Pemerlu Pelayanan Kesejahteraan Sosial (PPKS) yang tertangani dengan advokasi dan rehabilitasi sosial; Persentase Pemerlu Pelayanan Kesejahteraan Sosial (PPKS) yang tertangani layanan kedaruratan sosial	87.01;100 %	0
1 06 04 2.01 10	Pemberian Layanan Kedaruratan	Persentase Pemerlu Pelayanan Kesejahteraan Sosial (PPKS) yang tertangani dengan advokasi dan rehabilitasi sosial; Persentase Pemerlu Pelayanan Kesejahteraan Sosial (PPKS) yang tertangani layanan kedaruratan sosial	operasional pelayanan kedaruratan sosial	Penanganan penyandang disabilitas terlantar,anak terlantar,lanjut usia terlantar serta gelandangan pengemis diluar panti sosial yang tertangani	Kota Yogyakarta, Semua Kecamatan, Semua Kelurahan	87.01;100 %	12 bulan	85 persen	29,800,000			Persentase Pemerlu Pelayanan Kesejahteraan Sosial (PPKS) yang tertangani dengan advokasi dan rehabilitasi sosial; Persentase Pemerlu Pelayanan Kesejahteraan Sosial (PPKS) yang tertangani layanan kedaruratan sosial	87.01;100 %	0
1 06 04 2.01 11	Pemberian Pelayanan Penelusuran Keluarga	Persentase Pemerlu Pelayanan Kesejahteraan Sosial (PPKS) yang tertangani dengan advokasi dan rehabilitasi sosial; Persentase Pemerlu Pelayanan Kesejahteraan Sosial (PPKS) yang tertangani layanan kedaruratan sosial	Penelusuran keluarga untuk anak terlantar	Penanganan penyandang disabilitas terlantar,anak terlantar,lanjut usia terlantar serta gelandangan pengemis diluar panti sosial yang tertangani	Kota Yogyakarta, Semua Kecamatan, Semua Kelurahan	87.01;100 %	5 anak	85 persen	8,770,000	PENDAPATAN ASLI DAERAH (PAD)		Persentase Pemerlu Pelayanan Kesejahteraan Sosial (PPKS) yang tertangani dengan advokasi dan rehabilitasi sosial; Persentase Pemerlu Pelayanan Kesejahteraan Sosial (PPKS) yang tertangani layanan kedaruratan sosial	87.01;100 %	0
1 06 04 2.01 12	Pemberian Layanan Rujukan	Persentase Pemerlu Pelayanan Kesejahteraan Sosial (PPKS) yang tertangani dengan advokasi dan rehabilitasi sosial; Persentase Pemerlu Pelayanan Kesejahteraan Sosial (PPKS) yang tertangani layanan kedaruratan sosial	layanan rujukan untuk anak terlantar ke lembaga sosial	Penanganan penyandang disabilitas terlantar,anak terlantar,lanjut usia terlantar serta gelandangan pengemis diluar panti sosial yang tertangani	Kota Yogyakarta, Semua Kecamatan, Semua Kelurahan	87.01;100 %	2 anak	85 persen	4,260,000	PENDAPATAN ASLI DAERAH (PAD)		Persentase Pemerlu Pelayanan Kesejahteraan Sosial (PPKS) yang tertangani dengan advokasi dan rehabilitasi sosial; Persentase Pemerlu Pelayanan Kesejahteraan Sosial (PPKS) yang tertangani layanan kedaruratan sosial	87.01;100 %	0
<b>1 06 04 2.02</b>	<b>Rehabilitasi Sosial Penyandang Masalah Kesejahteraan Sosial (PMKS) Lainnya Bukan Korban HIV/AIDS dan NAPZA di Luar Panti Sosial</b>								<b>2,935,698,564</b>					<b>0</b>
1 06 04 2.02 02	Pemberian Layanan Kedaruratan	Persentase Pemerlu Pelayanan Kesejahteraan Sosial (PPKS) yang tertangani dengan advokasi dan rehabilitasi sosial; Persentase Pemerlu	Bantuan Sosial Orang Terlantar kehabisan bekal dalam perjalanan Bantuan Sosial Santunan Kematian sebesar @ Rp	Dukungan terhadap rehabilitasi sosial penyandang masalah kesejahteraan sosial(PMKS)lainnya bukan korban HIV/AIDS dan NAPZA	Semua Kabupaten/Kota , Semua Kecamatan, Semua	87.01;100 %	160 orang 600 orang 12 bulan 30 orang 600 orang	100 persen	1,549,564,732	PENDAPATAN ASLI DAERAH (PAD)		Persentase Pemerlu Pelayanan Kesejahteraan Sosial (PPKS) yang tertangani dengan advokasi dan rehabilitasi sosial; Persentase Pemerlu	87.01;100 %	0

**Program dan Kegiatan Perangkat Daerah  
Kota Yogyakarta  
Tahun 2022**

Unit Organisasi : 1.06.2.07.3.32.01.0000 Dinas Sosial Tenaga Kerja dan Transmigrasi  
Sub Unit Organisasi : 1.06.2.07.3.32.01.0000 Dinas Sosial Tenaga Kerja dan Transmigrasi

Kode	Urusan/ Bidang Urusan/ Program/ Kegiatan/ Sub Kegiatan	Indikator Kinerja			Rencana Tahun 2022						Catatan Penting	Prakiraan Maju Rencana Tahun 2023		
		Capaian Program	Keluaran Sub Kegiatan	Hasil Kegiatan	Lokasi Output Kegiatan	Target Capaian Kinerja			Pagu Indikatif (Rp.)	Sumber Dana		Target Capaian Kinerja		Kebutuhan Dana/ Pagu Indikatif (Rp.)
						Program	Keluaran Sub Kegiatan	Hasil Kegiatan				Tolok Ukur	Target	
		Pelayanan Kesejahteraan Sosial (PPKS) yang tertangani layanan kedaruratan sosial	3.000.000,- Layanan TRC PMKS Pelayanan pemakaman jenazah terlantar Pelayanan santunan kematian Penanganan Covid-19 Penanganan Orang Terlantar kehabisan bekal dalam perjalanan	diluar panti sosial	Kelurahan Kota Yogyakarta, Semua Kecamatan, Semua Kelurahan		12 bulan 160 orang					Pelayanan Kesejahteraan Sosial (PPKS) yang tertangani layanan kedaruratan sosial		
1 06 04 2.02 07	Pemberian Bimbingan Fisik, Mental, Spiritual, dan Sosial	Persentase Pemerlu Pelayanan Kesejahteraan Sosial (PPKS) yang tertangani dengan advokasi dan rehabilitasi sosial; Persentase Pemerlu Pelayanan Kesejahteraan Sosial (PPKS) yang tertangani layanan kedaruratan sosial	Pemberian Bantuan Sosial Asistensi Sosial Penyandang Disabilitas ( 300 orang ) pemberian bimbingan sosial, motivasi, pelatihan singkat bagi korban tindak kekerasan pemberian bimbingan sosial, motivasi, pelatihan singkat bagi penyandang disabilitas Pemberian Bimbingan Sosial, Motivasi, Pelatihan Singkat Bagi Perempuan Rawan sosial Pemberian motivasi mental, spiritual, dan sosial bagi ABH	Dukungan terhadap rehabilitasi sosial penyandang masalah kesejahteraan sosial(PMKS)lainnya bukan korban HIV/AIDS dan NAPZA diluar panti sosial	Kota Yogyakarta, Semua Kecamatan, Semua Kelurahan	87.01;100 %	300 orang 20 orang 20 orang 15 orang	100 persen	1,318,122,000			Persentase Pemerlu Pelayanan Kesejahteraan Sosial (PPKS) yang tertangani dengan advokasi dan rehabilitasi sosial; Persentase Pemerlu Pelayanan Kesejahteraan Sosial (PPKS) yang tertangani layanan kedaruratan sosial	87.01;100 %	0
1 06 04 2.02 10	Pemberian Akses ke Layanan Pendidikan dan Kesehatan Dasar	Persentase Pemerlu Pelayanan Kesejahteraan Sosial (PPKS) yang tertangani dengan advokasi dan rehabilitasi sosial; Persentase Pemerlu Pelayanan Kesejahteraan Sosial (PPKS) yang tertangani layanan kedaruratan sosial	Rekomendasi keringanan biaya pendidikan (100 orang) dan penjaminan kesehatan (50 orang) bagi warga miskin	Dukungan terhadap rehabilitasi sosial penyandang masalah kesejahteraan sosial(PMKS)lainnya bukan korban HIV/AIDS dan NAPZA diluar panti sosial	Kota Yogyakarta, Semua Kecamatan, Semua Kelurahan	87.01;100 %	150 orang	100 persen	68,011,832	PENDAPATAN ASLI DAERAH (PAD)		Persentase Pemerlu Pelayanan Kesejahteraan Sosial (PPKS) yang tertangani dengan advokasi dan rehabilitasi sosial; Persentase Pemerlu Pelayanan Kesejahteraan Sosial (PPKS) yang tertangani layanan kedaruratan sosial	87.01;100 %	0
<b>1 06 05</b>	<b>PROGRAM PERLINDUNGAN DAN JAMINAN SOSIAL</b>								<b>18,558,731,492</b>					<b>0</b>
<b>1 06 05 2.01</b>	<b>Pemeliharaan Anak-Anak Terlantar</b>								<b>16,500,000</b>					<b>0</b>
1 06 05 2.01 03	Pemantauan terhadap Pelaksanaan Pemeliharaan Anak Terlantar	Persentase Pemerlu Pelayanan Kesejahteraan Sosial (PPKS) terlantar yang tertangani	Pendampingan dan Monev penerapan Standar Nasional Pengasuhan Anak di LKSA.	Pemeliharaan anak-anak terlantar	Kota Yogyakarta, Semua Kecamatan, Semua Kelurahan	100 %	16 lksa	100 persen	16,500,000	PENDAPATAN ASLI DAERAH (PAD)		Persentase Pemerlu Pelayanan Kesejahteraan Sosial (PPKS) terlantar yang tertangani	100 %	0
<b>1 06 05 2.02</b>	<b>Pengelolaan Data Fakir Miskin Cakupan Daerah Kabupaten/Kota</b>								<b>18,542,231,492</b>					<b>0</b>
1 06 05 2.02 01	Pendataan Fakir Miskin Cakupan Daerah Kabupaten/Kota	Persentase Pemerlu Pelayanan Kesejahteraan Sosial (PPKS) yang memperoleh perlindungan dan jaminan sosial	Database Data Terpadu Kesejahteraan Sosial (DTKS) Database PBI Jaminan Kesehatan (PBIJK) Hasil Validasi Database Pemerlu Pelayanan Kesejahteraan Sosial (PPKS) dan Potensi Sumber Kesejahteraan Sosial Database Penyandang disabilitas (PD)	fakir miskin cakupan daerah kabupaten/kota,dukungan terhadap perlindungan dan jaminan sosial masyarakat miskin	Kota Yogyakarta, Semua Kecamatan, Semua Kelurahan	87.34 %	1 dokumen 1 dokumen 2 dokumen 1 dokumen	100 persen	1,608,353,704	PENDAPATAN ASLI DAERAH (PAD)		Persentase Pemerlu Pelayanan Kesejahteraan Sosial (PPKS) yang memperoleh perlindungan dan jaminan sosial	87.34 %	0
1 06 05 2.02 03	Fasilitasi Bantuan Sosial Kesejahteraan Keluarga	Persentase Pemerlu Pelayanan Kesejahteraan Sosial (PPKS) yang memperoleh perlindungan dan jaminan sosial	Pemakaman jenazah terlantar Penyaluran Bansos KSJPS Penyaluran bantuan Asistensi Sosial Lanjut Usia Miskin untuk pemenuhan kebutuhan dasar	fakir miskin cakupan daerah kabupaten/kota,dukungan terhadap perlindungan dan jaminan sosial masyarakat miskin	Kota Yogyakarta, Semua Kecamatan, Semua	87.34 %	30 jenazah 1616 kpm 6650 kpm 10227 kpm 15444 kpm	100 persen	16,610,312,788	PENDAPATAN ASLI DAERAH (PAD)		Persentase Pemerlu Pelayanan Kesejahteraan Sosial (PPKS) yang memperoleh perlindungan dan jaminan sosial	87.34 %	0

**Program dan Kegiatan Perangkat Daerah  
Kota Yogyakarta  
Tahun 2022**

Unit Organisasi : 1.06.2.07.3.32.01.0000 Dinas Sosial Tenaga Kerja dan Transmigrasi  
Sub Unit Organisasi : 1.06.2.07.3.32.01.0000 Dinas Sosial Tenaga Kerja dan Transmigrasi

Kode	Urusan/ Bidang Urusan/ Program/ Kegiatan/ Sub Kegiatan	Indikator Kinerja			Rencana Tahun 2022						Catatan Penting	Prakiraan Maju Rencana Tahun 2023		
		Capaian Program	Keluaran Sub Kegiatan	Hasil Kegiatan	Lokasi Output Kegiatan	Target Capaian Kinerja			Pagu Indikatif (Rp.)	Sumber Dana		Target Capaian Kinerja		Kebutuhan Dana/ Pagu Indikatif (Rp.)
						Program	Keluaran Sub Kegiatan	Hasil Kegiatan				Tolok Ukur	Target	
			selama 10 bulan @Rp.180.000 Penyaluran Bantuan Program Keluarga Harapan Penyaluran bantuan Program Sembako		Kelurahan									
1 06 05 2.02 04	Fasilitasi Bantuan Pengembangan Ekonomi Masyarakat	Persentase Pemerlu Pelayanan Kesejahteraan Sosial (PPKS) yang memperoleh perlindungan dan jaminan sosial	Bantuan Modal Usaha UEP PKH Graduasi Mandiri Bimtek Calon Penerima UEP PKH Graduasi alami Bimtek Calon Penerima UEP PKH Graduasi Mandiri	fakir miskin cakupan daerah kabupaten/kota,dukungan terhadap perlindungan dan jaminan sosial masyarakat miskin	Kota Yogyakarta, Semua Kecamatan, Semua Kelurahan	87.34 %	100 kpm 50 kpm 100 kpm	100 persen	323,565,000	PENDAPATAN ASLI DAERAH (PAD)		Persentase Pemerlu Pelayanan Kesejahteraan Sosial (PPKS) yang memperoleh perlindungan dan jaminan sosial	87.34 %	0
<b>1 06 06</b>	<b>PROGRAM PENANGANAN BENCANA</b>								<b>111,271,832</b>					<b>0</b>
<b>1 06 06 2.01</b>	<b>Perlindungan Sosial Korban Bencana Alam dan Sosial Kabupaten/Kota</b>								<b>85,821,832</b>					<b>0</b>
1 06 06 2.01 01	Penyediaan Makanan	Persentase korban bencana yang tertangani	Pengadaan dan pengelolaan Bufferstock logistik bencana target	Pemeliharaan anak-anak terlantar	Kota Yogyakarta, Semua Kecamatan, Semua Kelurahan	100 %	5 jenis	85 persen	84,381,832	PENDAPATAN ASLI DAERAH (PAD)		Persentase korban bencana yang tertangani	100 %	0
1 06 06 2.01 04	Penanganan Khusus bagi Kelompok Rentan	Persentase korban bencana yang tertangani	Pendampingan dan pemenuhan kebutuhan kelompok rentan	Pemeliharaan anak-anak terlantar	Kota Yogyakarta, Semua Kecamatan, Semua Kelurahan	100 %	14 kecamatan	85 persen	720,000	PENDAPATAN ASLI DAERAH (PAD)		Persentase korban bencana yang tertangani	100 %	0
1 06 06 2.01 05	Pelayanan Dukungan Psikososial	Persentase korban bencana yang tertangani	Pendampingan dukungan psikososial	Pemeliharaan anak-anak terlantar	Kota Yogyakarta, Semua Kecamatan, Semua Kelurahan	100 %	14 kecamatan	85 persen	720,000	PENDAPATAN ASLI DAERAH (PAD)		Persentase korban bencana yang tertangani	100 %	0
<b>1 06 06 2.02</b>	<b>Penyelenggaraan Pemberdayaan Masyarakat terhadap Kesiapsiagaan Bencana Kabupaten/Kota</b>								<b>25,450,000</b>					<b>0</b>
1 06 06 2.02 01	Koordinasi, Sosialisasi dan Pelaksanaan Kampung Siaga Bencana	Persentase korban bencana yang tertangani	Operasional kampung siaga bencana	Perlindungan korban bencana	Kota Yogyakarta, Semua Kecamatan, Semua Kelurahan	100 %	3 ksb	100 persen	2,160,000	PENDAPATAN ASLI DAERAH (PAD)		Persentase korban bencana yang tertangani	100 %	0
1 06 06 2.02 02	Koordinasi, Sosialisasi dan Pelaksanaan Taruna Siaga Bencana	Persentase korban bencana yang tertangani	Operasional TAGANA Operasional Tenaga Pelopor Perdamaian Penguatan Kapasitas personil Taruna Siaga Bencana Penyebarluasan media informasi kebencanaan	Perlindungan korban bencana	Kota Yogyakarta, Semua Kecamatan, Semua Kelurahan	100 %	69 tagana 35 orang 69 tagana 14 kecamatan	100 persen	23,290,000	PENDAPATAN ASLI DAERAH (PAD)		Persentase korban bencana yang tertangani	100 %	0
<b>1 06 07</b>	<b>PROGRAM PENGELOLAAN TAMAN MAKAM PAHLAWAN</b>								<b>26,325,000</b>					<b>0</b>
<b>1 06 07 2.01</b>	<b>Pemeliharaan Taman Makam Pahlawan Nasional Kabupaten/Kota</b>								<b>26,325,000</b>					<b>0</b>
1 06 07 2.01 02	Pemeliharaan Taman Makam Pahlawan Nasional Kabupaten/Kota	Persentase makam pahlawan yang terpelihara	Perawatan Taman Makam Pahlawan Nasional kabupaten/Kota	makam pahlawan terawat	Kota Yogyakarta, Semua Kecamatan, Semua Kelurahan	100 %	9 makam	100 persen	26,325,000	PENDAPATAN ASLI DAERAH (PAD)		Persentase makam pahlawan yang terpelihara	100 %	0
<b>2</b>	<b>URUSAN PEMERINTAHAN WAJIB YANG TIDAK BERKAITAN DENGAN PELAYANAN DASAR</b>													<b>0</b>
<b>2 07</b>	<b>URUSAN PEMERINTAHAN BIDANG TENAGA KERJA</b>								<b>3,717,255,940</b>					<b>1,119,578,200</b>

**Program dan Kegiatan Perangkat Daerah  
Kota Yogyakarta  
Tahun 2022**

Unit Organisasi : 1.06.2.07.3.32.01.0000 Dinas Sosial Tenaga Kerja dan Transmigrasi  
Sub Unit Organisasi : 1.06.2.07.3.32.01.0000 Dinas Sosial Tenaga Kerja dan Transmigrasi

Kode	Urusan/ Bidang Urusan/ Program/ Kegiatan/ Sub Kegiatan	Indikator Kinerja			Rencana Tahun 2022						Catatan Penting	Prakiraan Maju Rencana Tahun 2023		
		Capaian Program	Keluaran Sub Kegiatan	Hasil Kegiatan	Lokasi Output Kegiatan	Target Capaian Kinerja			Pagu Indikatif (Rp.)	Sumber Dana		Target Capaian Kinerja		Kebutuhan Dana/ Pagu Indikatif (Rp.)
						Program	Keluaran Sub Kegiatan	Hasil Kegiatan				Tolok Ukur	Target	
<b>2 07 02</b>	<b>PROGRAM PERENCANAAN TENAGA KERJA</b>									<b>160,938,400</b>				<b>0</b>
<b>2 07 02 2.01</b>	<b>Penyusunan Rencana Tenaga Kerja (RTK)</b>									<b>160,938,400</b>				<b>0</b>
2 07 02 2.01 01	Penyusunan Rencana Tenaga Kerja Makro	Persentase peningkatan kinerja Rencana Tenaga Kerja (RTK)	Data penganggur Perencanaan tenaga kerja daerah yang disusun	Dukungan terhadap perencanaan tenaga kerja daerah	Kota Yogyakarta, Semua Kecamatan, Semua Kelurahan	66.61 %	1 dokumen 1 dokumen	94.38 %	160,938,400	PENDAPATAN ASLI DAERAH (PAD)		Persentase peningkatan kinerja Rencana Tenaga Kerja (RTK)	66.61 %	0
<b>2 07 03</b>	<b>PROGRAM PELATIHAN KERJA DAN PRODUKTIVITAS TENAGA KERJA</b>									<b>1,621,442,760</b>				<b>0</b>
<b>2 07 03 2.01</b>	<b>Pelaksanaan Pelatihan berdasarkan Unit Kompetensi</b>									<b>1,468,228,760</b>				<b>0</b>
2 07 03 2.01 01	Proses Pelaksanaan Pendidikan dan Pelatihan Keterampilan bagi Pencari Kerja berdasarkan Klaster Kompetensi	Persentase Penempatan Peserta Pelatihan Berbasis Kompetensi di sektor Formal dan Non Formal	Pencari Kerja yang mendapat Pelatihan Barista Pencari Kerja yang mendapat Pelatihan Cake & Pastry Pencari Kerja yang mendapat Pelatihan Event Organizer Pencari Kerja yang mendapat Pelatihan Komputer Pencari Kerja yang mendapat Pelatihan Membuat Pencari Kerja yang mendapat Pelatihan Menjahit Dasar Pencari Kerja yang mendapat Pelatihan Menjahit Terampil Pencari Kerja yang mendapat Pelatihan Satpam Pencari Kerja yang mendapat Pelatihan Social Media Marketing Pencari Kerja yang mendapat Pelatihan Stir Mobil dan SIM A Pencari Kerja yang mendapat Pelatihan Tata Rias Kecantikan Pencari Kerja yang mendapat Pelatihan Web Programmer	Dukungan terhadap peningkatan keterampilan pencari kerja	Kota Yogyakarta, Semua Kecamatan, Semua Kelurahan	91,40 %	20 Orang 50 orang 20 orang 20 orang 20 orang 20 orang 20 orang 25 orang 50 orang 20 orang 25 orang	91.4 %	1,468,228,760	PENDAPATAN ASLI DAERAH (PAD)		Persentase Penempatan Peserta Pelatihan Berbasis Kompetensi di sektor Formal dan Non Formal	91,40 %	0
<b>2 07 03 2.02</b>	<b>Pembinaan Lembaga Pelatihan Kerja Swasta</b>									<b>117,234,000</b>				<b>0</b>
2 07 03 2.02 01	Pembinaan Lembaga Pelatihan Kerja Swasta	Persentase Penempatan Peserta Pelatihan Berbasis Kompetensi di sektor Formal dan Non Formal	Lembaga pelatihan kerja yang dibina	Dukungan terhadap peningkatan keterampilan pencari kerja	Kota Yogyakarta, Semua Kecamatan, Semua Kelurahan	91,40 %	30 lpk	91.4 %	117,234,000	PENDAPATAN ASLI DAERAH (PAD)		Persentase Penempatan Peserta Pelatihan Berbasis Kompetensi di sektor Formal dan Non Formal	91,40 %	0
<b>2 07 03 2.04</b>	<b>Konsultasi Produktivitas pada Perusahaan Kecil</b>									<b>35,980,000</b>				<b>0</b>
2 07 03 2.04 01	Pelaksanaan Konsultasi Produktivitas kepada Perusahaan Kecil	Persentase Penempatan Peserta Pelatihan Berbasis Kompetensi di sektor Formal dan Non Formal	Perusahaan, UKM dan IKM yang ditingkatkan produktivitasnya	Dukungan terhadap peningkatan keterampilan pencari kerja	Kota Yogyakarta, Semua Kecamatan, Semua Kelurahan	91,40 %	40 Perusahaan/U KM/IK	91.4 %	35,980,000	PENDAPATAN ASLI DAERAH (PAD)		Persentase Penempatan Peserta Pelatihan Berbasis Kompetensi di sektor Formal dan Non Formal	91,40 %	0
<b>2 07 04</b>	<b>PROGRAM PENEMPATAN TENAGA KERJA</b>									<b>917,075,840</b>				<b>0</b>
<b>2 07 04 2.01</b>	<b>Pelayanan Antarkerja di Daerah Kabupaten/Kota</b>									<b>594,438,000</b>				<b>0</b>
2 07 04 2.01 03	Penyuluhan dan Bimbingan Jabatan bagi Pencari Kerja	Persentase penempatan tenaga kerja	Pembekalan calon pencari kerja SMK bertanda daftar BKK	Dukungan terhadap pelayanan antar kerja di daerah	Kota Yogyakarta, Semua Kecamatan,	70.18 %	300 orang	70 %	18,450,000	PENDAPATAN ASLI DAERAH (PAD)		Persentase penempatan tenaga kerja	70.18 %	0



**Program dan Kegiatan Perangkat Daerah  
Kota Yogyakarta  
Tahun 2022**

Unit Organisasi : 1.06.2.07.3.32.01.0000 Dinas Sosial Tenaga Kerja dan Transmigrasi  
Sub Unit Organisasi : 1.06.2.07.3.32.01.0000 Dinas Sosial Tenaga Kerja dan Transmigrasi

Kode	Urusan/ Bidang Urusan/ Program/ Kegiatan/ Sub Kegiatan	Indikator Kinerja			Rencana Tahun 2022						Catatan Penting	Prakiraan Maju Rencana Tahun 2023		
		Capaian Program	Keluaran Sub Kegiatan	Hasil Kegiatan	Lokasi Output Kegiatan	Target Capaian Kinerja			Pagu Indikatif (Rp.)	Sumber Dana		Target Capaian Kinerja		Kebutuhan Dana/ Pagu Indikatif (Rp.)
						Program	Keluaran Sub Kegiatan	Hasil Kegiatan				Tolok Ukur	Target	
2 07 04 2.01 04	Penyelenggaraan Unit Layanan Disabilitas Ketenagakerjaan	Persentase penempatan tenaga kerja	Terlaksananya Diseminasi dan Sinkronisasi Unit Layanan Disabilitas Ketenagakerjaan	Dukungan terhadap pelayanan antar kerja di daerah	Semua Kelurahan Kota Yogyakarta, Semua Kecamatan, Semua Kelurahan	70.18 %	160 perusahaan	70 %	43,200,000	PENDAPATAN ASLI DAERAH (PAD)		Persentase penempatan tenaga kerja	70.18 %	0
2 07 04 2.01 05	Perluasan Kesempatan Kerja	Persentase penempatan tenaga kerja	Tenaga Kerja mandiri dan Tenaga kerja lokal yang mengikuti padat karya	Dukungan terhadap pelayanan antar kerja di daerah	Kota Yogyakarta, Semua Kecamatan, Semua Kelurahan	70.18 %	148 orang	70 %	532,788,000	PENDAPATAN ASLI DAERAH (PAD)		Persentase penempatan tenaga kerja	70.18 %	0
<b>2 07 04 2.03</b>	<b>Pengelolaan Informasi Pasar Kerja</b>								<b>295,967,840</b>					<b>0</b>
2 07 04 2.03 02	Pelayanan dan Penyediaan Informasi Pasar Kerja Online	Persentase penempatan tenaga kerja	Diseminasi dan sinkronisasi data forum Bursa Kerja Khusus (BKK) Tenaga Kerja yang ditempatkan melalui Informasi Pasar Kerja	Dukungan terhadap penempatan tenaga kerja	Kota Yogyakarta, Semua Kecamatan, Semua Kelurahan	70.18 %	35 bkk 700 orang	70 %	178,017,840	PENDAPATAN ASLI DAERAH (PAD)		Persentase penempatan tenaga kerja	70.18 %	0
2 07 04 2.03 03	Job Fair/Bursa Kerja	Persentase penempatan tenaga kerja	Laporan Penempatan Tenaga Kerja Peserta Pameran Bursa Kerja (Job Fair)	Dukungan terhadap penempatan tenaga kerja	Kota Yogyakarta, Semua Kecamatan, Semua Kelurahan	70.18 %	40 Laporan Perusahaan	70 %	117,950,000	PENDAPATAN ASLI DAERAH (PAD)		Persentase penempatan tenaga kerja	70.18 %	0
<b>2 07 04 2.05</b>	<b>Penerbitan Perpanjangan IMTA yang Lokasi Kerja dalam 1 (satu) Daerah Kabupaten/Kota</b>								<b>26,670,000</b>					<b>0</b>
2 07 04 2.05 01	Koordinasi dan Sinkronisasi Perpanjangan IMTA yang Lokasi Kerja dalam 1 (satu) Daerah Kabupaten/Kota	Persentase penempatan tenaga kerja	Sinkronisasi perpanjangan izin memperkerjakan tenaga kerja asing (IMTA) yang lokasi kerja di kota Yogyakarta	Dukungan terhadap penempatan tenaga kerja	Kota Yogyakarta, Semua Kecamatan, Semua Kelurahan	70.18 %	50 perusahaan	70 %	26,670,000	PENDAPATAN ASLI DAERAH (PAD)		Persentase penempatan tenaga kerja	70.18 %	0
<b>2 07 05</b>	<b>PROGRAM HUBUNGAN INDUSTRIAL</b>								<b>1,017,798,940</b>					<b>1,119,578,200</b>
<b>2 07 05 2.01</b>	<b>Pengesahan Peraturan Perusahaan dan Pendaftaran Perjanjian Kerja Bersama untuk Perusahaan yang hanya Beroperasi dalam 1 (satu) Daerah Kabupaten/Kota</b>								<b>411,587,940</b>					<b>452,746,800</b>
2 07 05 2.01 01	Pengesahan Peraturan Perusahaan bagi Perusahaan	Persentase perusahaan yang sudah mempunyai sarana hubungan industrial	Pengesahan Peraturan Perusahaan oleh Instansi Ketenagakerjaan, Bimtek Pembuatan Peraturan Perusahaan	Dukungan Terhadap Kondisi Perusahaan dan Pekerja yang Kondusif	Kota Yogyakarta, Semua Kecamatan, Semua Kelurahan	38.26 %	25 sk	37.97 %	69,084,000	PENDAPATAN ASLI DAERAH (PAD)		Persentase perusahaan yang sudah mempunyai sarana hubungan industrial	38.26 %	75,992,400
2 07 05 2.01 02	Pendaftaran Perjanjian Kerjasama bagi Perusahaan	Persentase perusahaan yang sudah mempunyai sarana hubungan industrial	Pemahaman tentang seluk beluk Perjanjian Kerja (PK) dan atau Perjanjian Kerja Bersama (PKB) secara komprehensif.	Dukungan Terhadap Kondisi Perusahaan dan Pekerja yang Kondusif	Kota Yogyakarta, Semua Kecamatan, Semua Kelurahan	38.26 %	15 dokumen	37.97 %	70,334,000	PENDAPATAN ASLI DAERAH (PAD)		Persentase perusahaan yang sudah mempunyai sarana hubungan industrial	38.26 %	77,367,400
2 07 05 2.01 03	Penyelenggaraan Pendataan dan Informasi Sarana Hubungan Industrial dan Jaminan Sosial Tenaga Kerja serta Pengupahan	Persentase perusahaan yang sudah mempunyai sarana hubungan industrial	Desiminasi pengupahan secara door to door Desiminasi PP Nomor 36 Tahun 2021 tentang Pengupahan : Desiminasi Perhitungan Upah dan Workshop struktur skala upah	Dukungan Terhadap Kondisi Perusahaan dan Pekerja yang Kondusif	Kota Yogyakarta, Semua Kecamatan, Semua Kelurahan	38.26 %	12 perusahaan 150 perusahaan 200 perusahaan 1 dokumen	37.97 %	272,169,940	PENDAPATAN ASLI DAERAH (PAD)		Persentase perusahaan yang sudah mempunyai sarana hubungan industrial	38.26 %	299,387,000

**Program dan Kegiatan Perangkat Daerah  
Kota Yogyakarta  
Tahun 2022**

Unit Organisasi : 1.06.2.07.3.32.01.0000 Dinas Sosial Tenaga Kerja dan Transmigrasi  
Sub Unit Organisasi : 1.06.2.07.3.32.01.0000 Dinas Sosial Tenaga Kerja dan Transmigrasi

Kode	Urusan/ Bidang Urusan/ Program/ Kegiatan/ Sub Kegiatan	Indikator Kinerja			Rencana Tahun 2022						Catatan Penting	Prakiraan Maju Rencana Tahun 2023		
		Capaian Program	Keluaran Sub Kegiatan	Hasil Kegiatan	Lokasi Output Kegiatan	Target Capaian Kinerja			Pagu Indikatif (Rp.)	Sumber Dana		Target Capaian Kinerja		Kebutuhan Dana/ Pagu Indikatif (Rp.)
						Program	Keluaran Sub Kegiatan	Hasil Kegiatan				Tolok Ukur	Target	
			Desiminasi UMK Penetapan UMK dan Fasilitas Dewan Pengupahan											
<b>2 07 05 2.02</b>	<b>Pencegahan dan Penyelesaian Perselisihan Hubungan Industrial, Mogok Kerja dan Penutupan Perusahaan di Daerah Kabupaten/Kota</b>								<b>606,211,000</b>				<b>666,831,400</b>	
2 07 05 2.02 01	Pencegahan Perselisihan Hubungan Industrial, Mogok Kerja, dan Penutupan Perusahaan yang Berakibat/Berdampak pada Kepentingan di 1 (satu) Daerah Kabupaten/Kota	Persentase perusahaan yang sudah mempunyai sarana hubungan industrial	Desiminasi PP 37 Thn 2021 ttg Penyelenggaraan Program Jaminan kehilangan Pekerjaan Peringatan hari buruh nasional kota Yogyakarta -Dialog Hubungan Industrial Pertemuan regional fungsional mediator ketenagakerjaan se DIY Temu Konsultasi Mediator Se DIY Tim deteksi dini ketenagakerjaan	Dukungan Terhadap Kondisi Perusahaan dan Pekerja yang Kondusif	Kota Yogyakarta, Semua Kecamatan, Semua Kelurahan	38.26 %	1 dokumen 1 dokumen 1 dokumen	37.97 %	197,372,000	PENDAPATAN ASLI DAERAH (PAD)		Persentase perusahaan yang sudah mempunyai sarana hubungan industrial	38.26 %	217,109,200
2 07 05 2.02 02	Penyelesaian Perselisihan Hubungan Industrial, Mogok Kerja, dan Penutupan Perusahaan yang Berakibat/Berdampak pada Kepentingan di 1 (satu) Daerah Kabupaten/Kota	Persentase perusahaan yang sudah mempunyai sarana hubungan industrial	Bimtek Teknik Bernegosiasi desiminasi PP 35 Thn 2021 ttg perjanjian kerja waktu tertentu, alih daya waktu kerja dan waktu istirahat dan pemutusan hubungan kerja Penyelesaian Perselisihan hubungan industrial	Dukungan Terhadap Kondisi Perusahaan dan Pekerja yang Kondusif	Kota Yogyakarta, Semua Kecamatan, Semua Kelurahan	38.26 %	1 kali 1 kali 1 kali	37.97 %	106,166,000	PENDAPATAN ASLI DAERAH (PAD)		Persentase perusahaan yang sudah mempunyai sarana hubungan industrial	38.26 %	116,782,600
2 07 05 2.02 03	Penyelenggaraan Verifikasi dan Rekapitulasi Keanggotaan pada Organisasi Pengusaha, Federasi dan Konfederasi Serikat Pekerja/Serikat Buruh serta Non Afiliasi	Persentase perusahaan yang sudah mempunyai sarana hubungan industrial	Pembinaan Serikat Pekerja/ Serikat Buruh Kota Yogyakarta SP/SB yang Diverifikasi	Dukungan Terhadap Kondisi Perusahaan dan Pekerja yang Kondusif	Kota Yogyakarta, Semua Kecamatan, Semua Kelurahan	38.26 %	1 dokumen 1 dokumen	37.97 %	50,560,000	PENDAPATAN ASLI DAERAH (PAD)		Persentase perusahaan yang sudah mempunyai sarana hubungan industrial	38.26 %	55,616,000
2 07 05 2.02 04	Pelaksanaan Operasional Lembaga Kerjasama Tripartit Daerah Kabupaten/Kota	Persentase perusahaan yang sudah mempunyai sarana hubungan industrial	Pembentukan Tim Lembaga Kerjasama Bipartit di perusahaan Perubahan perda 13 tahun 2009 tentang penyelenggaraan ketenagakerjaan	Dukungan Terhadap Kondisi Perusahaan dan Pekerja yang Kondusif	Kota Yogyakarta, Semua Kecamatan, Semua Kelurahan	38.26 %	3 kesepakatan 3 kesepakatan	37.97 %	142,206,000	PENDAPATAN ASLI DAERAH (PAD)		Persentase perusahaan yang sudah mempunyai sarana hubungan industrial	38.26 %	156,426,600
2 07 05 2.02 05	Pengembangan Pelaksanaan Jaminan Sosial Tenaga Kerja dan Fasilitas Kesejahteraan Pekerja	Persentase perusahaan yang sudah mempunyai sarana hubungan industrial	Desiminasi Insentif dan uang Bonus Desiminasi Jaminan sosial kehilangan pekerjaan sesuai PP No 37 th 2021 Desiminasi Uang servis dan THR Keagamaan Pembinaan dan monitoring Pengembangan Kesejahteraan Pekerja dan jaminan sosial Pembinaan dan Monitoring THR keagamaan	Dukungan Terhadap Kondisi Perusahaan dan Pekerja yang Kondusif	Semua Kabupaten/Kota, Semua Kecamatan, Semua Kelurahan	38.26 %	50 perusahaan 150 perusahaan 100 perusahaan 1 dokumen 30 perusahaan	37.97 %	109,907,000			Persentase perusahaan yang sudah mempunyai sarana hubungan industrial	38.26 %	120,897,000
<b>3</b>	<b>URUSAN PEMERINTAHAN PILIHAN</b>													
<b>3 32</b>	<b>URUSAN PEMERINTAHAN BIDANG TRANSMIGRASI</b>								<b>235,507,800</b>				<b>0</b>	
<b>3 32 03</b>	<b>PROGRAM PEMBANGUNAN KAWASAN TRANSMIGRASI</b>								<b>235,507,800</b>				<b>0</b>	
<b>3 32 03 2.01</b>	<b>Penataan Persebaran Penduduk yang Berasal dari 1 (satu) Daerah Kabupaten/Kota</b>								<b>235,507,800</b>				<b>0</b>	

**Program dan Kegiatan Perangkat Daerah  
Kota Yogyakarta  
Tahun 2022**

Unit Organisasi : 1.06.2.07.3.32.01.0000 Dinas Sosial Tenaga Kerja dan Transmigrasi  
Sub Unit Organisasi : 1.06.2.07.3.32.01.0000 Dinas Sosial Tenaga Kerja dan Transmigrasi

Kode	Urusan/ Bidang Urusan/ Program/ Kegiatan/ Sub Kegiatan	Indikator Kinerja			Rencana Tahun 2022						Catatan Penting	Prakiraan Maju Rencana Tahun 2023		
		Capaian Program	Keluaran Sub Kegiatan	Hasil Kegiatan	Lokasi Output Kegiatan	Target Capaian Kinerja			Pagu Indikatif (Rp.)	Sumber Dana		Target Capaian Kinerja		Kebutuhan Dana/ Pagu Indikatif (Rp.)
						Program	Keluaran Sub Kegiatan	Hasil Kegiatan				Tolok Ukur	Target	
3 32 03 2.01 01	Koordinasi dan Sinkronisasi Kerjasama Pembangunan Transmigrasi yang Berasal dari 1 (satu) Daerah Kabupaten/Kota	Persentase penempatan transmigran	kerjasama dengan daerah tujuan	Dukungan terhadap kawasan transmigrasi yang terbangun	Kota Yogyakarta, Semua Kecamatan, Semua Kelurahan	100 %	3 daerah	100 %	52,940,000	PENDAPATAN ASLI DAERAH (PAD)		Persentase penempatan transmigran	100 %	0
3 32 03 2.01 04	Pemindahan dan Penempatan Transmigran yang berasal dari 1 (satu) Daerah Kabupaten/Kota	Persentase penempatan transmigran	Penempatan calon transmigran	Dukungan terhadap kawasan transmigrasi yang terbangun	Kota Yogyakarta, Semua Kecamatan, Semua Kelurahan	100 %	10 kk	100 %	20,425,000	PENDAPATAN ASLI DAERAH (PAD)		Persentase penempatan transmigran	100 %	0
3 32 03 2.01 06	Pelatihan Transmigrasi	Persentase penempatan transmigran	Calon Transmigrasi mengikuti pelatihan pra penempatan	Dukungan terhadap kawasan transmigrasi yang terbangun	Kota Yogyakarta, Semua Kecamatan, Semua Kelurahan	100 %	10 kk	100 %	48,142,800	PENDAPATAN ASLI DAERAH (PAD)		Persentase penempatan transmigran	100 %	0
3 32 03 2.01 07	Penyesuaian Lingkungan Baru Transmigran di Kawasan Transmigrasi	Persentase penempatan transmigran	Pemberian perbekalan kepada calon transmigran	Dukungan terhadap kawasan transmigrasi yang terbangun	Kota Yogyakarta, Semua Kecamatan, Semua Kelurahan	100 %	10 kk	100 %	114,000,000	PENDAPATAN ASLI DAERAH (PAD)		Persentase penempatan transmigran	100 %	0
<b>TOTAL</b>									<b>43,320,574,868</b>					<b>13,057,601,284</b>

**Program dan Kegiatan Perangkat Daerah  
Kota Yogyakarta  
Tahun 2022**

Unit Organisasi : 1.06.2.07.3.32.01.0000 Dinas Sosial Tenaga Kerja dan Transmigrasi

Sub Unit Organisasi : 1.06.2.07.3.32.01.01 UPT Rumah Pelayanan Sosial Lanjut Usia Budhi Dharma

Kode	Urusan/ Bidang Urusan/ Program/ Kegiatan/ Sub Kegiatan	Indikator Kinerja			Rencana Tahun 2022					Catatan Penting	Prakiraan Maju Rencana Tahun 2023						
		Capaian Program	Keluaran Sub Kegiatan	Hasil Kegiatan	Lokasi Output Kegiatan	Target Capaian Kinerja			Pagu Indikatif (Rp.)		Sumber Dana	Target Capaian Kinerja		Kebutuhan Dana/ Pagu Indikatif (Rp.)			
						Program	Keluaran Sub Kegiatan	Hasil Kegiatan				Tolok Ukur	Target				
1		<b>URUSAN PEMERINTAHAN WAJIB YANG BERKAITAN DENGAN PELAYANAN DASAR</b>															
1	06	<b>URUSAN PEMERINTAHAN BIDANG SOSIAL</b>										1,538,974,704		0			
1	06	04	<b>PROGRAM REHABILITASI SOSIAL</b>										1,538,974,704		0		
1	06	04	2.01	<b>Rehabilitasi Sosial Dasar Penyandang Disabilitas Terlantar, Anak Terlantar, Lanjut Usia Terlantar, serta Gelandangan Pengemis di Luar Panti Sosial</b>										1,538,974,704		0	
1	06	04	2.01	01	Penyediaan Permakanan	Persentase Pemerlu Pelayanan Kesejahteraan Sosial (PPKS) yang tertangani dengan advokasi dan rehabilitasi sosial; Persentase Pemerlu Pelayanan Kesejahteraan Sosial (PPKS) yang tertangani layanan kedaruratan sosial	Penyediaan Permakanan Bagi Lansia Terlantar di Rumah Pelayanan Sosial Lanjut Usia (RPSLU)	Penanganan penyandang disabilitas terlantar, anak terlantar, lanjut usia terlantar serta gelandangan pengemis diluar panti sosial yang tertangani	Kota Yogyakarta, Umbulharjo, Giwangan	87.01;100 %	68 orang	87 persen	845,313,960	PENDAPATAN ASLI DAERAH (PAD)	Persentase Pemerlu Pelayanan Kesejahteraan Sosial (PPKS) yang tertangani dengan advokasi dan rehabilitasi sosial; Persentase Pemerlu Pelayanan Kesejahteraan Sosial (PPKS) yang tertangani layanan kedaruratan sosial	87.01;100 %	0
1	06	04	2.01	02	Penyediaan Sandang	Persentase Pemerlu Pelayanan Kesejahteraan Sosial (PPKS) yang tertangani dengan advokasi dan rehabilitasi sosial; Persentase Pemerlu Pelayanan Kesejahteraan Sosial (PPKS) yang tertangani layanan kedaruratan sosial	Penyediaan Sandang Bagi Lansia Terlantar di Rumah Pelayanan Sosial Lanjut Usia (RPSLU)	Penanganan penyandang disabilitas terlantar, anak terlantar, lanjut usia terlantar serta gelandangan pengemis diluar panti sosial yang tertangani	Kota Yogyakarta, Umbulharjo, Giwangan	87.01;100 %	68 orang	87 persen	106,063,000	PENDAPATAN ASLI DAERAH (PAD)	Persentase Pemerlu Pelayanan Kesejahteraan Sosial (PPKS) yang tertangani dengan advokasi dan rehabilitasi sosial; Persentase Pemerlu Pelayanan Kesejahteraan Sosial (PPKS) yang tertangani layanan kedaruratan sosial	87.01;100 %	0
1	06	04	2.01	04	Pemberian Pelayanan Reunifikasi Keluarga	Persentase Pemerlu Pelayanan Kesejahteraan Sosial (PPKS) yang tertangani dengan advokasi dan rehabilitasi sosial; Persentase Pemerlu Pelayanan Kesejahteraan Sosial (PPKS) yang tertangani layanan kedaruratan sosial	Reunifikasi Keluarga untuk Lansia di UPT RPSLU Budhi Dharma	Penanganan penyandang disabilitas terlantar, anak terlantar, lanjut usia terlantar serta gelandangan pengemis diluar panti sosial yang tertangani	Kota Yogyakarta, Umbulharjo, Giwangan	87.01;100 %	5 orang	87 persen	2,400,000	PENDAPATAN ASLI DAERAH (PAD)	Persentase Pemerlu Pelayanan Kesejahteraan Sosial (PPKS) yang tertangani dengan advokasi dan rehabilitasi sosial; Persentase Pemerlu Pelayanan Kesejahteraan Sosial (PPKS) yang tertangani layanan kedaruratan sosial	87.01;100 %	0
1	06	04	2.01	05	Pemberian Bimbingan Fisik, Mental, Spiritual, dan Sosial	Persentase Pemerlu Pelayanan Kesejahteraan Sosial (PPKS) yang tertangani dengan advokasi dan rehabilitasi sosial; Persentase Pemerlu Pelayanan Kesejahteraan Sosial (PPKS) yang tertangani layanan kedaruratan sosial	Pelayanan Kesejahteraan Sosial bagi Lansia di UPT Budhi Dharma	Penanganan penyandang disabilitas terlantar, anak terlantar, lanjut usia terlantar serta gelandangan pengemis diluar panti sosial yang tertangani	Kota Yogyakarta, Umbulharjo, Giwangan	87.01;100 %	68 orang	87 persen	548,261,544	PENDAPATAN ASLI DAERAH (PAD)	Persentase Pemerlu Pelayanan Kesejahteraan Sosial (PPKS) yang tertangani dengan advokasi dan rehabilitasi sosial; Persentase Pemerlu Pelayanan Kesejahteraan Sosial (PPKS) yang tertangani layanan kedaruratan sosial	87.01;100 %	0
1	06	04	2.01	10	Pemberian Layanan Kedaruratan	Persentase Pemerlu Pelayanan Kesejahteraan Sosial (PPKS) yang tertangani dengan advokasi dan rehabilitasi sosial; Persentase Pemerlu Pelayanan Kesejahteraan Sosial (PPKS) yang tertangani layanan kedaruratan sosial	Pemberian Layanan Kedaruratan Lansia di UPT RPSLU berupa Shelter dan Day Care bagi Lansia	Penanganan penyandang disabilitas terlantar, anak terlantar, lanjut usia terlantar serta gelandangan pengemis diluar panti sosial yang tertangani	Kota Yogyakarta, Umbulharjo, Giwangan	87.01;100 %	5 orang	87 persen	36,936,200	PENDAPATAN ASLI DAERAH (PAD)	Persentase Pemerlu Pelayanan Kesejahteraan Sosial (PPKS) yang tertangani dengan advokasi dan rehabilitasi sosial; Persentase Pemerlu Pelayanan Kesejahteraan Sosial (PPKS) yang tertangani layanan kedaruratan sosial	87.01;100 %	0
<b>TOTAL</b>												<b>1,538,974,704</b>		<b>0</b>			

**Program dan Kegiatan Perangkat Daerah  
Kota Yogyakarta  
Tahun 2022**

Unit Organisasi : 1.06.2.07.3.32.01.0000 Dinas Sosial Tenaga Kerja dan Transmigrasi  
Sub Unit Organisasi : 1.06.2.07.3.32.01.02 UPT Rumah Pengasuhan Anak Wilosoprojo

Kode	Urusan/ Bidang Urusan/ Program/ Kegiatan/ Sub Kegiatan	Indikator Kinerja			Rencana Tahun 2022					Catatan Penting	Prakiraan Maju Rencana Tahun 2023						
		Capaian Program	Keluaran Sub Kegiatan	Hasil Kegiatan	Lokasi Output Kegiatan	Target Capaian Kinerja			Pagu Indikatif (Rp.)		Sumber Dana	Target Capaian Kinerja		Kebutuhan Dana/ Pagu Indikatif (Rp.)			
						Program	Keluaran Sub Kegiatan	Hasil Kegiatan				Tolok Ukur	Target				
1		<b>URUSAN PEMERINTAHAN WAJIB YANG BERKAITAN DENGAN PELAYANAN DASAR</b>															
1	06	<b>URUSAN PEMERINTAHAN BIDANG SOSIAL</b>										851,765,836		0			
1	06	04	<b>PROGRAM REHABILITASI SOSIAL</b>										851,765,836		0		
1	06	04	2.01	<b>Rehabilitasi Sosial Dasar Penyandang Disabilitas Terlantar, Anak Terlantar, Lanjut Usia Terlantar, serta Gelandangan Pengemis di Luar Panti Sosial</b>										851,765,836		0	
1	06	04	2.01	01	Penyediaan Permakanan	Persentase Pemerlu Pelayanan Kesejahteraan Sosial (PPKS) yang tertangani dengan advokasi dan rehabilitasi sosial; Persentase Pemerlu Pelayanan Kesejahteraan Sosial (PPKS) yang tertangani layanan kedaruratan sosial	Penyediaan Permakanan Bagi Anak Terlantar (AT) di Rumah Pengasuhan Anak (RPA) Wiloso Projo	Dukungan penanganan penyandang disabilitas terlantar, anak terlantar, lanjut usia terlantar serta gelandangan pengemis diluar panti sosial yang tertangani	Kota Yogyakarta, Jetis, Gowongan	87.01;100 %	30 orang	100 persen	353,443,000	PENDAPATAN ASLI DAERAH (PAD)	Persentase Pemerlu Pelayanan Kesejahteraan Sosial (PPKS) yang tertangani dengan advokasi dan rehabilitasi sosial; Persentase Pemerlu Pelayanan Kesejahteraan Sosial (PPKS) yang tertangani layanan kedaruratan sosial	87.01;100 %	0
1	06	04	2.01	02	Penyediaan Sandang	Persentase Pemerlu Pelayanan Kesejahteraan Sosial (PPKS) yang tertangani dengan advokasi dan rehabilitasi sosial; Persentase Pemerlu Pelayanan Kesejahteraan Sosial (PPKS) yang tertangani layanan kedaruratan sosial	Penyediaan Sandang Bagi Anak Terlantar (AT) di Rumah Pengasuhan Anak (RPA) Wiloso Projo	Dukungan penanganan penyandang disabilitas terlantar, anak terlantar, lanjut usia terlantar serta gelandangan pengemis diluar panti sosial yang tertangani	Kota Yogyakarta, Jetis, Gowongan	87.01;100 %	30 orang	100 persen	67,970,000	PENDAPATAN ASLI DAERAH (PAD)	Persentase Pemerlu Pelayanan Kesejahteraan Sosial (PPKS) yang tertangani dengan advokasi dan rehabilitasi sosial; Persentase Pemerlu Pelayanan Kesejahteraan Sosial (PPKS) yang tertangani layanan kedaruratan sosial	87.01;100 %	0
1	06	04	2.01	05	Pemberian Bimbingan Fisik, Mental, Spiritual, dan Sosial	Persentase Pemerlu Pelayanan Kesejahteraan Sosial (PPKS) yang tertangani dengan advokasi dan rehabilitasi sosial; Persentase Pemerlu Pelayanan Kesejahteraan Sosial (PPKS) yang tertangani layanan kedaruratan sosial	Pelayanan Kesejahteraan Sosial bagi Anak Terlantar di UPT RPA ( Rumah Pengasuhan Anak)	Dukungan penanganan penyandang disabilitas terlantar, anak terlantar, lanjut usia terlantar serta gelandangan pengemis diluar panti sosial yang tertangani	Kota Yogyakarta, Jetis, Gowongan	87.01;100 %	30 orang	100 persen	53,500,000	PENDAPATAN ASLI DAERAH (PAD)	Persentase Pemerlu Pelayanan Kesejahteraan Sosial (PPKS) yang tertangani dengan advokasi dan rehabilitasi sosial; Persentase Pemerlu Pelayanan Kesejahteraan Sosial (PPKS) yang tertangani layanan kedaruratan sosial	87.01;100 %	0
1	06	04	2.01	06	Pemberian Bimbingan Sosial kepada Keluarga Penyandang Disabilitas Terlantar, Anak Terlantar, Lanjut Usia Terlantar, serta Gelandangan Pengemis dan Masyarakat	Persentase Pemerlu Pelayanan Kesejahteraan Sosial (PPKS) yang tertangani dengan advokasi dan rehabilitasi sosial; Persentase Pemerlu Pelayanan Kesejahteraan Sosial (PPKS) yang tertangani layanan kedaruratan sosial	Pelayanan Kesejahteraan Sosial bagi anak terlantar di UPT RPA (Rumah Pengasuhan Anak)	Dukungan penanganan penyandang disabilitas terlantar, anak terlantar, lanjut usia terlantar serta gelandangan pengemis diluar panti sosial yang tertangani	Kota Yogyakarta, Jetis, Gowongan	87.01;100 %	30 orang	100 persen	181,732,836	PENDAPATAN ASLI DAERAH (PAD)	Persentase Pemerlu Pelayanan Kesejahteraan Sosial (PPKS) yang tertangani dengan advokasi dan rehabilitasi sosial; Persentase Pemerlu Pelayanan Kesejahteraan Sosial (PPKS) yang tertangani layanan kedaruratan sosial	87.01;100 %	0
1	06	04	2.01	08	Pemberian Akses ke Layanan Pendidikan dan Kesehatan Dasar	Persentase Pemerlu Pelayanan Kesejahteraan Sosial (PPKS) yang tertangani dengan advokasi dan rehabilitasi sosial; Persentase Pemerlu Pelayanan Kesejahteraan Sosial (PPKS) yang tertangani layanan kedaruratan sosial	Pemberian Biaya Pendidikan dan Persediaan Obat-obatan bagi Anak Terlantar di UPT RPA Wiloso Projo	Dukungan penanganan penyandang disabilitas terlantar, anak terlantar, lanjut usia terlantar serta gelandangan pengemis diluar panti sosial yang tertangani	Kota Yogyakarta, Jetis, Gowongan	87.01;100 %	30 anak	100 persen	195,120,000	PENDAPATAN ASLI DAERAH (PAD)	Persentase Pemerlu Pelayanan Kesejahteraan Sosial (PPKS) yang tertangani dengan advokasi dan rehabilitasi sosial; Persentase Pemerlu Pelayanan Kesejahteraan Sosial (PPKS) yang tertangani layanan kedaruratan sosial	87.01;100 %	0
<b>TOTAL</b>												<b>851,765,836</b>		<b>0</b>			

**Tabel 5.11 Program dan Kegiatan Perangkat Daerah  
Kota Yogyakarta  
Tahun 2022**

Unit Organisasi : 2.08.2.14.0.00.01.00 Dinas Pemberdayaan Perempuan Perlindungan Anak dan Pengendalian Penduduk dan Keluarga Berencana  
Sub Unit Organisasi : 2.08.2.14.0.00.01.00 Dinas Pemberdayaan Perempuan Perlindungan Anak dan Pengendalian Penduduk dan Keluarga Berencana

Kode	Urusan/ Bidang Urusan/ Program/ Kegiatan/ Sub Kegiatan	Indikator Kinerja			Rencana Tahun 2022					Catatan Penting	Prakiraan Maju Rencana Tahun 2023								
		Capaian Program	Keluaran Sub Kegiatan	Hasil Kegiatan	Lokasi Output Kegiatan	Target Capaian Kinerja			Pagu Indikatif (Rp.)		Sumber Dana	Target Capaian Kinerja		Kebutuhan Dana/ Pagu Indikatif (Rp.)					
						Program	Keluaran Sub Kegiatan	Hasil Kegiatan				Tolok Ukur	Target						
2																			
					<b>URUSAN PEMERINTAHAN WAJIB YANG TIDAK BERKAITAN DENGAN PELAYANAN DASAR</b>														
2	08				<b>URUSAN PEMERINTAHAN BIDANG PEMBERDAYAAN PEREMPUAN DAN PERLINDUNGAN ANAK</b>					12,465,230,398									13,562,865,220
2	08	01			<b>PROGRAM PENUNJANG URUSAN PEMERINTAHAN DAERAH KABUPATEN/KOTA</b>					8,493,345,721									9,211,825,344
2	08	01	2.01		<b>Perencanaan, Penganggaran, dan Evaluasi Kinerja Perangkat Daerah</b>					33,289,825									36,618,807
2	08	01	2.01	01	Penyusunan Dokumen Perencanaan Perangkat Daerah	Hasil Penilaian SAKIP oleh Inspektorat	Dokumen Renja Tahun 2023, Renja Perubahan Tahun 2022 dan Review Renstra Forum OPD untuk Kesepakatan Penyusunan Program dan Kegiatan Perangkat Daerah	dukungan ketercapaian akuntabilitas kinerja perangkat daerah	Kota Yogyakarta, Umbulharjo, Muja Muju	A (Nilai >80 s.d 90)	3 dokumen 1 Berita Acara	100 %	11,455,000	PENDAPATAN ASLI DAERAH (PAD)		Hasil Penilaian SAKIP oleh Inspektorat	A (Nilai >80 s.d 90)		12,600,500
2	08	01	2.01	04	Koordinasi dan Penyusunan DPA-SKPD	Hasil Penilaian SAKIP oleh Inspektorat	RKA dan RKPA OPD, DPA, dan DPPA OPD	dukungan ketercapaian akuntabilitas kinerja perangkat daerah	Kota Yogyakarta, Umbulharjo, Muja Muju	A (Nilai >80 s.d 90)	4 dokumen	100 %	6,348,825	PENDAPATAN ASLI DAERAH (PAD)		Hasil Penilaian SAKIP oleh Inspektorat	A (Nilai >80 s.d 90)		6,983,707
2	08	01	2.01	06	Koordinasi dan Penyusunan Laporan Capaian Kinerja dan Ikhtisar Realisasi Kinerja SKPD	Hasil Penilaian SAKIP oleh Inspektorat	Dokumen evaluasi kebijakan, pelaksanaan, dan hasil renja OPD tw IV 2021, Triwulan I,II,III Tahun 2022 Dokumen Evaluasi Kebijakan, Pelaksanaan, Hasil Renstra OPD laporan capaian kinerja dan ikhtisar realisasi kinerja SKPD Pengelolaan website OPD penyusunan buku profil OPD , Perjanjian kinerja dan perubahannya	dukungan ketercapaian akuntabilitas kinerja perangkat daerah	Kota Yogyakarta, Umbulharjo, Muja Muju	A (Nilai >80 s.d 90)	6 dokumen 3 dokumen 12 dokumen 12 bulan 3 dokumen	100 %	12,470,000	PENDAPATAN ASLI DAERAH (PAD)		Hasil Penilaian SAKIP oleh Inspektorat	A (Nilai >80 s.d 90)		13,717,000
2	08	01	2.01	07	Evaluasi Kinerja Perangkat Daerah	Hasil Penilaian SAKIP oleh Inspektorat	dokumen evaluasi kinerja perangkat daerah	dukungan ketercapaian akuntabilitas kinerja perangkat daerah	Kota Yogyakarta, Umbulharjo, Muja Muju	A (Nilai >80 s.d 90)	1 dokumen	100 %	3,016,000	PENDAPATAN ASLI DAERAH (PAD)		Hasil Penilaian SAKIP oleh Inspektorat	A (Nilai >80 s.d 90)		3,317,600
2	08	01	2.02		<b>Administrasi Keuangan Perangkat Daerah</b>					6,752,576,786									7,427,834,464
2	08	01	2.02	01	Penyediaan Gaji dan Tunjangan ASN	Hasil Penilaian SAKIP oleh Inspektorat	Penyediaan gaji dan tunjangan ASN	Dukungan ketercapaian akuntabilitas kinerja perangkat daerah	Kota Yogyakarta, Umbulharjo, Muja Muju	A (Nilai >80 s.d 90)	40 ASN	100 %	6,739,402,676	PENDAPATAN ASLI DAERAH (PAD)		Hasil Penilaian SAKIP oleh Inspektorat	A (Nilai >80 s.d 90)		7,413,342,943
2	08	01	2.02	03	Pelaksanaan Penatausahaan dan Pengujian/Verifikasi Keuangan SKPD	Hasil Penilaian SAKIP oleh Inspektorat	Bahan pelaksanaan verifikasi	Dukungan ketercapaian akuntabilitas kinerja perangkat daerah	Kota Yogyakarta, Umbulharjo, Muja Muju	A (Nilai >80 s.d 90)	12 dokumen	100 %	7,576,650	PENDAPATAN ASLI DAERAH (PAD)		Hasil Penilaian SAKIP oleh Inspektorat	A (Nilai >80 s.d 90)		8,334,315
2	08	01	2.02	04	Koordinasi dan Pelaksanaan Akuntansi SKPD	Hasil Penilaian SAKIP oleh Inspektorat	Akuntansi dan pelaporan keuangan	Dukungan ketercapaian akuntabilitas kinerja perangkat daerah	Kota Yogyakarta, Umbulharjo, Muja Muju	A (Nilai >80 s.d 90)	12 dokumen	100 %	572,460	PENDAPATAN ASLI DAERAH (PAD)		Hasil Penilaian SAKIP oleh Inspektorat	A (Nilai >80 s.d 90)		629,706
2	08	01	2.02	05	Koordinasi dan Penyusunan Laporan Keuangan Akhir Tahun SKPD	Hasil Penilaian SAKIP oleh Inspektorat	laporan keuangan akhir tahun	Dukungan ketercapaian akuntabilitas kinerja perangkat daerah	Kota Yogyakarta, Umbulharjo, Muja Muju	A (Nilai >80 s.d 90)	1 dokumen	100 %	1,200,000	PENDAPATAN ASLI DAERAH (PAD)		Hasil Penilaian SAKIP oleh Inspektorat	A (Nilai >80 s.d 90)		1,320,000
2	08	01	2.02	06	Pengelolaan dan Penyiapan Bahan Tanggapan Pemeriksaan	Hasil Penilaian SAKIP oleh Inspektorat	Bahan tanggapan pemeriksaan	Dukungan ketercapaian akuntabilitas kinerja perangkat daerah	Kota Yogyakarta, Umbulharjo, Muja Muju	A (Nilai >80 s.d 90)	3 dokumen	100 %	675,000	PENDAPATAN ASLI DAERAH (PAD)		Hasil Penilaian SAKIP oleh Inspektorat	A (Nilai >80 s.d 90)		742,500

**Program dan Kegiatan Perangkat Daerah  
Kota Yogyakarta  
Tahun 2022**

**Unit Organisasi : 2.08.2.14.0.00.01.00 Dinas Pemberdayaan Perempuan Perlindungan Anak dan Pengendalian Penduduk dan Keluarga Berencana  
Sub Unit Organisasi : 2.08.2.14.0.00.01.00 Dinas Pemberdayaan Perempuan Perlindungan Anak dan Pengendalian Penduduk dan Keluarga Berencana**

Kode	Urusan/ Bidang Urusan/ Program/ Kegiatan/ Sub Kegiatan	Indikator Kinerja			Rencana Tahun 2022						Catatan Penting	Prakiraan Maju Rencana Tahun 2023		
		Capaian Program	Keluaran Sub Kegiatan	Hasil Kegiatan	Lokasi Output Kegiatan	Target Capaian Kinerja			Pagu Indikatif (Rp.)	Sumber Dana		Target Capaian Kinerja		Kebutuhan Dana/ Pagu Indikatif (Rp.)
						Program	Keluaran Sub Kegiatan	Hasil Kegiatan				Tolok Ukur	Target	
2 08 01 2.02 07	Koordinasi dan Penyusunan Laporan Keuangan Bulanan/Triwulanan /Semesteran SKPD	Hasil Penilaian SAKIP oleh Inspektorat	laporan keuangan bulanan / semesteran	Dukungan ketercapaian akuntabilitas kinerja perangkat daerah	Kota Yogyakarta, Umbulharjo, Muja Muju	A (Nilai >80 s.d 90)	14 dokumen	100 %	2,790,000	PENDAPATAN ASLI DAERAH (PAD)		Hasil Penilaian SAKIP oleh Inspektorat	A (Nilai >80 s.d 90)	3,069,000
2 08 01 2.02 08	Penyusunan Pelaporan dan Analisis Prognosis Realisasi Anggaran	Hasil Penilaian SAKIP oleh Inspektorat	laporan prognosis realisasi anggaran	Dukungan ketercapaian akuntabilitas kinerja perangkat daerah	Kota Yogyakarta, Umbulharjo, Muja Muju	A (Nilai > 80 s.d 90)	2 dokumen	100 %	360,000	PENDAPATAN ASLI DAERAH (PAD)		Hasil Penilaian SAKIP oleh Inspektorat	A (Nilai >80 s.d 90)	396,000
<b>2 08 01 2.06</b>	<b>Administrasi Umum Perangkat Daerah</b>								<b>304,626,483</b>					<b>436,325,974</b>
2 08 01 2.06 01	Penyediaan Komponen Instalasi Listrik/Penerangan Bangunan Kantor	Hasil Penilaian SAKIP oleh Inspektorat	komponen instalasi listrik/penerangan bangunankantor berupa lampu, saklar, stop kontak dan kabel	Dukungan ketercapaian akuntabilitas kinerja perangkat daerah	Kota Yogyakarta, Umbulharjo, Muja Muju	A (Nilai >80 s.d 90)	8 jenis	100 %	6,761,250	PENDAPATAN ASLI DAERAH (PAD)		Hasil Penilaian SAKIP oleh Inspektorat	A (Nilai >80 s.d 90)	6,479,250
2 08 01 2.06 02	Penyediaan Peralatan dan Perlengkapan Kantor	Hasil Penilaian SAKIP oleh Inspektorat	Alat dan Bahan Kebersihan Alat Tulis Kantor Catridge Flashdisk Kabel HDMI 10 m Mouse Tinta Toner Printer	Dukungan ketercapaian akuntabilitas kinerja perangkat daerah	Kota Yogyakarta, Umbulharjo, Muja Muju	A (Nilai >80 s.d 90)	12 bulan 75 Jenis 4 Jenis 20 buah 5 buah 10 buah 3 Jenis 21 tube	100 %	52,587,440	PENDAPATAN ASLI DAERAH (PAD)		Hasil Penilaian SAKIP oleh Inspektorat	A (Nilai >80 s.d 90)	159,636,924
2 08 01 2.06 05	Penyediaan Barang Cetak dan Penggandaan	Hasil Penilaian SAKIP oleh Inspektorat	Barang cetakan berupa amplop kop besar dan sedang,kartu disposisi,kartu kendali,stopmap dinas,boks arsip Penggandaan surat-surat/dokumen	Dukungan ketercapaian akuntabilitas kinerja perangkat daerah	Kota Yogyakarta, Umbulharjo, Muja Muju	A (Nilai >80 s.d 90)	6 jenis 167739 lembar	100 %	43,367,793	PENDAPATAN ASLI DAERAH (PAD)		Hasil Penilaian SAKIP oleh Inspektorat	A (Nilai >80 s.d 90)	43,367,800
2 08 01 2.06 06	Penyediaan Bahan Bacaan dan Peraturan Perundang-undangan	Hasil Penilaian SAKIP oleh Inspektorat	Buku Perpustakaan Surat Kabar	Dukungan ketercapaian akuntabilitas kinerja perangkat daerah	Kota Yogyakarta, Umbulharjo, Muja Muju	A (Nilai >80 s.d 90)	50 Buku 12 bulan	100 %	6,460,000	PENDAPATAN ASLI DAERAH (PAD)		Hasil Penilaian SAKIP oleh Inspektorat	A (Nilai >80 s.d 90)	6,460,000
2 08 01 2.06 09	Penyelenggaraan Rapat Koordinasi dan Konsultasi SKPD	Hasil Penilaian SAKIP oleh Inspektorat	Harganas Koordinasi dan konsultasi luar daerah dalam Jawa Koordinasi dan konsultasi luar daerah luar Jawa Makan dan minum rapat Temu Kerja Regional BKKBN	Dukungan ketercapaian akuntabilitas kinerja perangkat daerah	Kota Yogyakarta, Umbulharjo, Muja Muju	A (Nilai >80 s.d 90)	20 OH 22 OH 36 OH 1360 paket 8 OH	100 %	195,450,000	PENDAPATAN ASLI DAERAH (PAD)		Hasil Penilaian SAKIP oleh Inspektorat	A (Nilai >80 s.d 90)	220,382,000
<b>2 08 01 2.08</b>	<b>Penyediaan Jasa Penunjang Urusan Pemerintahan Daerah</b>								<b>593,403,080</b>					<b>594,283,080</b>
2 08 01 2.08 01	Penyediaan Jasa Surat Menyurat	Hasil Penilaian SAKIP oleh Inspektorat	Materai 10000	Dukungan ketercapaian akuntabilitas kinerja perangkat daerah	Kota Yogyakarta, Umbulharjo, Muja Muju	A (Nilai >80 s.d 90)	300 lembar	100 %	3,000,000	PENDAPATAN ASLI DAERAH (PAD)		Hasil Penilaian SAKIP oleh Inspektorat	A (Nilai >80 s.d 90)	3,300,000
2 08 01 2.08 02	Penyediaan Jasa Komunikasi, Sumber Daya Air dan Listrik	Hasil Penilaian SAKIP oleh Inspektorat	pembayaran rekening telepon	Dukungan ketercapaian akuntabilitas kinerja perangkat daerah	Kota Yogyakarta, Umbulharjo, Muja Muju	A (Nilai >80 s.d 90)	12 bulan	100 %	13,800,000	PENDAPATAN ASLI DAERAH (PAD)		Hasil Penilaian SAKIP oleh Inspektorat	A (Nilai >80 s.d 90)	15,150,000
2 08 01 2.08 04	Penyediaan Jasa Pelayanan Umum Kantor	Hasil Penilaian SAKIP oleh Inspektorat	Jasa Kebersihan Kantor,UPT,PKK,dan gedung KB Pemeliharaan taman Tenaga teknis perencanaan dan pelaporan Tenaga teknis	Dukungan ketercapaian akuntabilitas kinerja perangkat daerah	Kota Yogyakarta, Umbulharjo, Muja Muju	A (Nilai >80 s.d 90)	12 bulan 2 taman 2 orang 8 orang	100 %	576,603,080	PENDAPATAN ASLI DAERAH (PAD)		Hasil Penilaian SAKIP oleh Inspektorat	A (Nilai >80 s.d 90)	575,833,080

**Program dan Kegiatan Perangkat Daerah  
Kota Yogyakarta  
Tahun 2022**

Unit Organisasi : 2.08.2.14.0.00.01.00 Dinas Pemberdayaan Perempuan Perlindungan Anak dan Pengendalian Penduduk dan Keluarga Berencana  
Sub Unit Organisasi : 2.08.2.14.0.00.01.00 Dinas Pemberdayaan Perempuan Perlindungan Anak dan Pengendalian Penduduk dan Keluarga Berencana

Kode	Urusan/ Bidang Urusan/ Program/ Kegiatan/ Sub Kegiatan	Indikator Kinerja			Rencana Tahun 2022						Catatan Penting	Prakiraan Maju Rencana Tahun 2023		
		Capaian Program	Keluaran Sub Kegiatan	Hasil Kegiatan	Lokasi Output Kegiatan	Target Capaian Kinerja			Pagu Indikatif (Rp.)	Sumber Dana		Target Capaian Kinerja		Kebutuhan Dana/ Pagu Indikatif (Rp.)
						Program	Keluaran Sub Kegiatan	Hasil Kegiatan				Tolok Ukur	Target	
			perorangan/tenaga bantu											
<b>2 08 01 2.09</b>	<b>Pemeliharaan Barang Milik Daerah Penunjang Urusan Pemerintahan Daerah</b>								<b>809,449,547</b>					<b>716,763,019</b>
2 08 01 2.09 01	Penyediaan Jasa Pemeliharaan, Biaya Pemeliharaan dan Pajak Kendaraan Perorangan Dinas atau Kendaraan Dinas Jabatan	Hasil Penilaian SAKIP oleh Inspektorat	Pembayaran pajak kendaraan roda 2 Pembayaran pajak kendaraan roda 4 Pemeliharaan Rutin/Berkala Kendaraan Dinas/Operasional Roda 2 Pemeliharaan Rutin/Berkala Kendaraan Dinas/Operasional Roda 4	Dukungan ketercapaian akuntabilitas kinerja perangkat daerah	Kota Yogyakarta, Umbulharjo, Muja Muju	A (Nilai >80 s.d 90)	45 unit 10 unit 45 unit 10 unit	100 %	315,005,000	PENDAPATAN ASLI DAERAH (PAD)		Hasil Penilaian SAKIP oleh Inspektorat	A (Nilai >80 s.d 90)	270,000,100
2 08 01 2.09 06	Pemeliharaan Peralatan dan Mesin Lainnya	Hasil Penilaian SAKIP oleh Inspektorat	Pemeliharaan AC Pemeliharaan Komputer Pemeliharaan Printer	Dukungan ketercapaian akuntabilitas kinerja perangkat daerah	Kota Yogyakarta, Umbulharjo, Muja Muju	A (Nilai >80 s.d 90)	20 unit 60 unit 50 unit	100 %	156,998,250	PENDAPATAN ASLI DAERAH (PAD)		Hasil Penilaian SAKIP oleh Inspektorat	A (Nilai >80 s.d 90)	106,500,000
2 08 01 2.09 09	Pemeliharaan/Rehabilitasi Gedung Kantor dan Bangunan Lainnya	Hasil Penilaian SAKIP oleh Inspektorat	Gedung Balai Penyuluh KB Gedung Kantor Tenaga Keamanan	Dukungan ketercapaian akuntabilitas kinerja perangkat daerah	Kota Yogyakarta, Umbulharjo, Muja Muju	A (Nilai >80 s.d 90)	1 unit 5 unit 1 paket	100 %	337,446,297	PENDAPATAN ASLI DAERAH (PAD)		Hasil Penilaian SAKIP oleh Inspektorat	A (Nilai >80 s.d 90)	340,262,919
<b>2 08 02</b>	<b>PROGRAM PENGARUSUTAMAAN GENDER DAN PEMBERDAYAAN PEREMPUAN</b>								<b>1,256,501,467</b>					<b>1,382,807,582</b>
<b>2 08 02 2.01</b>	<b>Pelebagaan Pengarusutamaan Gender (PUG) pada Lembaga Pemerintah Kewenangan Kabupaten/Kota</b>								<b>237,284,657</b>					<b>261,013,262</b>
2 08 02 2.01 01	Koordinasi dan Sinkronisasi Perumusan Kebijakan Pelaksanaan PUG	Persentase Perangkat Daerah yang melaksanakan Perencanaan Penganggaran Responsif Gender (PPRG)	Draft Perda PUG Koordinasi dan Evaluasi Pengarusutamaan Gender (PUG) oleh kelembagaan PUG OPD yang melakukan ARG Pemilihan Gender Champion	rekomendasi pelaksanaan pelembagaan pengarusutamaan gender (PUG) di lembaga pemerintahan	Kota Yogyakarta, Semua Kecamatan, Semua Kelurahan	83.33 %	1 Dokumen 1 Dokumen 42 OPD 8 Pemenang	100 %	237,284,657	PENDAPATAN ASLI DAERAH (PAD)		Persentase Perangkat Daerah yang melaksanakan Perencanaan Penganggaran Responsif Gender (PPRG)	83.33 %	261,013,262
<b>2 08 02 2.02</b>	<b>Pemberdayaan Perempuan Bidang Politik, Hukum, Sosial, dan Ekonomi pada Organisasi Kemasyarakatan Kewenangan Kabupaten/Kota</b>								<b>339,762,280</b>					<b>373,741,500</b>
2 08 02 2.02 01	Sosialisasi Peningkatan Partisipasi Perempuan di Bidang Politik, Hukum, Sosial dan Ekonomi	Persentase kelembagaan Pengarusutamaan Gender (PUG) yang aktif	Konggres Perempuan Musrenbang Perempuan Pendidikan politik perempuan	tercapainya advokasi kebijakan dan pendampingan peningkatan partisipasi perempuan dan politik,hukum, sosial dan ekonomi	Kota Yogyakarta, Semua Kecamatan, Semua Kelurahan	78.89 %	60 orang 60 orang 630 orang	100 %	73,609,000	PENDAPATAN ASLI DAERAH (PAD)		Persentase kelembagaan Pengarusutamaan Gender (PUG) yang aktif	78.89 %	80,971,000
2 08 02 2.02 02	Advokasi Kebijakan dan Pendampingan Peningkatan Partisipasi Perempuan dan Politik, Hukum, Sosial dan Ekonomi	Persentase kelembagaan Pengarusutamaan Gender (PUG) yang aktif	pendampingan kelompok prima amarta (rintisan usaha, desa prima, rintisan usaha inklusif) pendampingan kelompok sadar gender peringatan hari besar perempuan dan hari anti kekerasan Satgas Gerakan Sayang Ibu yang didamping	tercapainya advokasi kebijakan dan pendampingan peningkatan partisipasi perempuan dan politik,hukum, sosial dan ekonomi	Kota Yogyakarta, Semua Kecamatan, Semua Kelurahan	78.89 %	55 kelompok 2 kelompok 3 kali 14 satgas	100 %	266,153,280	PENDAPATAN ASLI DAERAH (PAD)		Persentase kelembagaan Pengarusutamaan Gender (PUG) yang aktif	78.89 %	292,770,500
<b>2 08 02 2.03</b>	<b>Penguatan dan Pengembangan Lembaga Penyedia Layanan Pemberdayaan Perempuan Kewenangan Kabupaten/Kota</b>								<b>679,454,530</b>					<b>748,052,820</b>
2 08 02 2.03 02	Peningkatan Kapasitas Sumber Daya Lembaga Penyedia Layanan Pemberdayaan Perempuan Kewenangan Kabupaten/Kota	Persentase kelembagaan Pengarusutamaan Gender (PUG) yang aktif	Peningkatan kapasitas organisasi perempuan	tercapainya peningkatan kapasitas organisasi perempuan ; tersedianya KIE pemberdayaan perempuan	Kota Yogyakarta, Semua Kecamatan, Semua Kelurahan	78.89 %	4 lembaga	100 %	661,059,686	PENDAPATAN ASLI DAERAH (PAD)		Persentase kelembagaan Pengarusutamaan Gender (PUG) yang aktif	78.89 %	727,818,320



**Program dan Kegiatan Perangkat Daerah  
Kota Yogyakarta  
Tahun 2022**

Unit Organisasi : 2.08.2.14.0.00.01.00 Dinas Pemberdayaan Perempuan Perlindungan Anak dan Pengendalian Penduduk dan Keluarga Berencana  
Sub Unit Organisasi : 2.08.2.14.0.00.01.00 Dinas Pemberdayaan Perempuan Perlindungan Anak dan Pengendalian Penduduk dan Keluarga Berencana

Kode	Urusan/ Bidang Urusan/ Program/ Kegiatan/ Sub Kegiatan	Indikator Kinerja			Rencana Tahun 2022						Catatan Penting	Prakiraan Maju Rencana Tahun 2023		
		Capaian Program	Keluaran Sub Kegiatan	Hasil Kegiatan	Lokasi Output Kegiatan	Target Capaian Kinerja			Pagu Indikatif (Rp.)	Sumber Dana		Target Capaian Kinerja		Kebutuhan Dana/ Pagu Indikatif (Rp.)
						Program	Keluaran Sub Kegiatan	Hasil Kegiatan				Tolok Ukur	Target	
2 08 02 2.03 03	Pengembangan Komunikasi, Informasi dan Edukasi (KIE) Pemberdayaan Perempuan Kewenangan Kabupaten/Kota	Persentase kelembagaan Pengarusutamaan Gender (PUG) yang aktif	Gender Corner	tercapainya peningkatan kapasitas organisasi perempuan ; tersedianya KIE pemberdayaan perempuan	Kota Yogyakarta, Semua Kecamatan, Semua Kelurahan	78.89 %	540 orang	100 %	18,394,844	PENDAPATAN ASLI DAERAH (PAD)		Persentase kelembagaan Pengarusutamaan Gender (PUG) yang aktif	78.89 %	20,234,500
<b>2 08 03</b>	<b>PROGRAM PERLINDUNGAN PEREMPUAN</b>								<b>189,261,275</b>					<b>208,223,998</b>
<b>2 08 03 2.01</b>	<b>Pencegahan Kekerasan terhadap Perempuan Lingkup Daerah Kabupaten/Kota</b>								<b>19,640,000</b>					<b>21,613,350</b>
2 08 03 2.01 02	Advokasi Kebijakan dan Pendampingan Layanan Perlindungan Perempuan Kewenangan Kabupaten/Kota	Persentase perempuan korban Kekerasan Dalam Rumah Tangga (KDRT) yang tertangani	gugus tugas TPPO yang didampingi	tercapainya pendampingan pelayanan perlindungan perempuan	Kota Yogyakarta, Semua Kecamatan, Semua Kelurahan	86.88 %	10 lembaga	100 %	19,640,000	PENDAPATAN ASLI DAERAH (PAD)		Persentase perempuan korban Kekerasan Dalam Rumah Tangga (KDRT) yang tertangani	86.88 %	21,613,350
<b>2 08 03 2.03</b>	<b>Penguatan dan Pengembangan Lembaga Penyedia Layanan Perlindungan Perempuan Tingkat Daerah Kabupaten/Kota</b>								<b>169,621,275</b>					<b>186,610,648</b>
2 08 03 2.03 02	Peningkatan Kapasitas Sumber Daya Lembaga Penyedia Layanan Perlindungan Perempuan Korban Kekerasan Kewenangan Kabupaten/Kota	Persentase perempuan korban Kekerasan Dalam Rumah Tangga (KDRT) yang tertangani	Pelatihan penangangan korban kekerasan bagi masyarakat Pelatihan peningkatan lembaga penyedia data kekerasan pelatihan penjangkauan korban kekerasan dan identifikasi awal kronologi kasus	tercapainya peningkatan kapasitas sumber daya lembaga layanan	Kota Yogyakarta, Semua Kecamatan, Semua Kelurahan	86.88 %	3 kecamatan 10 lembaga 210 orang	100 %	94,540,795	PENDAPATAN ASLI DAERAH (PAD)		Persentase perempuan korban Kekerasan Dalam Rumah Tangga (KDRT) yang tertangani	86.88 %	103,996,970
2 08 03 2.03 04	Penguatan Jejaring antar Lembaga Penyedia Layanan Perlindungan Perempuan Kewenangan Kabupaten/Kota	Persentase perempuan korban Kekerasan Dalam Rumah Tangga (KDRT) yang tertangani	Koordinasi dengan jejaring antara lembaga penyedia layanan	tercapainya peningkatan kapasitas sumber daya lembaga layanan	Kota Yogyakarta, Semua Kecamatan, Semua Kelurahan	86.88 %	6 kali	100 %	75,080,480	PENDAPATAN ASLI DAERAH (PAD)		Persentase perempuan korban Kekerasan Dalam Rumah Tangga (KDRT) yang tertangani	86.88 %	82,613,678
<b>2 08 04</b>	<b>PROGRAM PENINGKATAN KUALITAS KELUARGA</b>								<b>11,990,000</b>					<b>44,000,000</b>
<b>2 08 04 2.01</b>	<b>Peningkatan Kualitas Keluarga dalam Mewujudkan Kesetaraan Gender (KG) dan Hak Anak Tingkat Daerah Kabupaten/Kota</b>								<b>11,990,000</b>					<b>44,000,000</b>
2 08 04 2.01 01	Advokasi Kebijakan dan Pendampingan untuk Mewujudkan KG dan Perlindungan Anak Kewenangan Kabupaten/Kota	Persentase lembaga layanan keluarga yang aktif; Persentase keluarga yang terlayani konselingnya melalui lembaga layanan keluarga	pendampingan lembaga layanan keluarga di tingkat kota	tersedianya advokasi kebijakan kualitas keluarga; tercapainya peningkatan lembaga layanan keluarga	Kota Yogyakarta, Semua Kecamatan, Semua Kelurahan	78.31; 5 %	26 lembaga	100 %	5,690,000	PENDAPATAN ASLI DAERAH (PAD)		Persentase lembaga layanan keluarga yang aktif; Persentase keluarga yang terlayani konselingnya melalui lembaga layanan keluarga	78.31; 5 %	22,000,000
2 08 04 2.01 03	Pengembangan Kegiatan Masyarakat untuk Peningkatan Kualitas Keluarga Kewenangan Kabupaten/Kota	Persentase lembaga layanan keluarga yang aktif; Persentase keluarga yang terlayani konselingnya melalui lembaga layanan keluarga	advokasi kebijakan 5 pilar/dimensi ketahanan keluarga perwal ketahanan keluarga	tersedianya advokasi kebijakan kualitas keluarga; tercapainya peningkatan lembaga layanan keluarga	Kota Yogyakarta, Semua Kecamatan, Semua Kelurahan	78.31; 5 %	2 dokumen 1 dokumen	100 %	6,300,000	PENDAPATAN ASLI DAERAH (PAD)		Persentase lembaga layanan keluarga yang aktif; Persentase keluarga yang terlayani konselingnya melalui lembaga layanan keluarga	78.31; 5 %	22,000,000
<b>2 08 05</b>	<b>PROGRAM PENGELOLAAN SISTEM DATA GENDER DAN ANAK</b>								<b>15,532,100</b>					<b>12,790,000</b>
<b>2 08 05 2.01</b>	<b>Pengumpulan, Pengolahan Analisis dan Penyajian Data Gender dan Anak Dalam Kelembagaan Data di Tingkat Daerah Kabupaten/Kota</b>								<b>15,532,100</b>					<b>12,790,000</b>
2 08 05 2.01 01	Penyediaan Data Gender dan Anak di Kewenangan Kabupaten/Kota	Persentase lembaga yang melaksanakan data pilah	Penyediaan Data gender dan anak	Penyajian dan pemanfaatan data gender dan anak	Kota Yogyakarta, Semua Kecamatan, Semua Kelurahan	72 %	1 dokumen	100 %	6,090,000	PENDAPATAN ASLI DAERAH (PAD)		Persentase lembaga yang melaksanakan data pilah	72 %	6,090,000

**Program dan Kegiatan Perangkat Daerah  
Kota Yogyakarta  
Tahun 2022**

Unit Organisasi : 2.08.2.14.0.00.01.00 Dinas Pemberdayaan Perempuan Perlindungan Anak dan Pengendalian Penduduk dan Keluarga Berencana  
Sub Unit Organisasi : 2.08.2.14.0.00.01.00 Dinas Pemberdayaan Perempuan Perlindungan Anak dan Pengendalian Penduduk dan Keluarga Berencana

Kode	Urusan/ Bidang Urusan/ Program/ Kegiatan/ Sub Kegiatan	Indikator Kinerja			Rencana Tahun 2022						Catatan Penting	Prakiraan Maju Rencana Tahun 2023		
		Capaian Program	Keluaran Sub Kegiatan	Hasil Kegiatan	Lokasi Output Kegiatan	Target Capaian Kinerja			Pagu Indikatif (Rp.)	Sumber Dana		Target Capaian Kinerja		Kebutuhan Dana/ Pagu Indikatif (Rp.)
						Program	Keluaran Sub Kegiatan	Hasil Kegiatan				Tolok Ukur	Target	
2 08 05 2.01 02	Penyajian dan Pemanfaatan Data Gender dan Anak dalam Kelembagaan Data di Kewenangan Kabupaten/Kota	Persentase lembaga yang melaksanakan data pilah	Penyajian dan Pemanfaatan data gender dan anak	Penyajian dan pemanfaatan data gender dan anak	Kota Yogyakarta, Semua Kecamatan, Semua Kelurahan	72 %	1 kali	100 %	9,442,100	PENDAPATAN ASLI DAERAH (PAD)		Persentase lembaga yang melaksanakan data pilah	72 %	6,700,000
<b>2 08 06</b>	<b>PROGRAM PEMENUHAN HAK ANAK (PHA)</b>								<b>1,632,926,105</b>					<b>1,798,732,295</b>
<b>2 08 06 2.01</b>	<b>Pelebagaan PHA pada Lembaga Pemerintah, Nonpemerintah, dan Dunia Usaha Kewenangan Kabupaten/Kota</b>								<b>1,507,096,562</b>					<b>1,649,302,795</b>
2 08 06 2.01 01	Advokasi Kebijakan dan Pendampingan Pemenuhan Hak Anak pada Lembaga Pemerintah, Non Pemerintah, Media dan Dunia Usaha Kewenangan Kabupaten/Kota	Persentase Jumlah Kelurahan Layak Anak	Inisiasi Fasilitas Kesehatan Ramah Anak Inisiasi Pasar Ramah Anak Inisiasi Rumah Ibadah Ramah Anak Komplek TNI Ramah Anak Kongres Anak Kota Yogyakarta Musrenbang anak tingkat Kota YK Pelatihan KHA (Konvensi Hak Anak) Pendampingan Dekelana (Desa/Kelurahan Layak Anak) Pendampingan Kelana (Kecamatan Layak Anak) Pendampingan TPA Beringharjo, Prabadarma dan KB Kirana Penguatan dan pengembangan KRA Penguatan Forum Anak Kelurahan Penguatan Kelembagaan Forum Anak Kota Penguatan peran media Masa dan Dunia Usaha dalam pengembangan KLA Youth Supercamp dan Jembatan Persahabatan	meningkatnya SDM, kapasitas lembaga pemenuhan hak anak, partisipasi anak, peran media masa dan dunia usaha dalam pemenuhan hak anak ; terkumpulnya data capaian indikator KLA dan profil anak	Kota Yogyakarta, Semua Kecamatan, Semua Kelurahan	100 %	1 kali 1 Pasar 1 kali 1 kompleks 1 kali 1 kali 2 kali 10 kelurahan 4 kemandren 3 lembaga 4 kemandren 5 forum anak kelurahan 2 kali 2 lembaga 1 kali	100 %	1,380,509,862	PENDAPATAN ASLI DAERAH (PAD)		Persentase Jumlah Kelurahan Layak Anak	100 %	1,515,240,295
2 08 06 2.01 02	Koordinasi dan Sinkronisasi Pelebagaan Pemenuhan Hak Anak Kewenangan Kabupaten/Kota	Persentase Jumlah Kelurahan Layak Anak	Pengumpulan data indikator KLA (Kota Layak Anak) yang valid dan update Penyusunan profil anak	meningkatnya SDM, kapasitas lembaga pemenuhan hak anak, partisipasi anak, peran media masa dan dunia usaha dalam pemenuhan hak anak ; terkumpulnya data capaian indikator KLA dan profil anak	Kota Yogyakarta, Semua Kecamatan, Semua Kelurahan	100 %	1 dokumen 1 dokumen	100 %	126,586,700	PENDAPATAN ASLI DAERAH (PAD)		Persentase Jumlah Kelurahan Layak Anak	100 %	134,062,500
<b>2 08 06 2.02</b>	<b>Penguatan dan Pengembangan Lembaga Penyedia Layanan Peningkatan Kualitas Hidup Anak Kewenangan Kabupaten/Kota</b>								<b>125,829,543</b>				<b>149,429,500</b>	
2 08 06 2.02 03	Pengembangan Komunikasi, Informasi dan Edukasi Pemenuhan Hak Anak bagi Lembaga Penyedia Layanan Peningkatan Kualitas Hidup Anak Tingkat Daerah Kabupaten/Kota	Persentase Sekolah Ramah Anak (Sekolah Negeri TK s / d SMP); Persentase Puskesmas Ramah Anak	Peringatan Hari Anak Nasional	terlaksananya Peringatan hari Anak nasional; Gugus Tugas KLA yang dikuatkan	Kota Yogyakarta, Semua Kecamatan, Semua Kelurahan	100 ; 100 %	1 kali	100 %	113,804,943	PENDAPATAN ASLI DAERAH (PAD)		Persentase Sekolah Ramah Anak (Sekolah Negeri TK s / d SMP); Persentase Puskesmas Ramah Anak	100 ; 100 %	135,085,500
2 08 06 2.02 04	Penguatan Jejaring antar Lembaga Penyedia Layanan Peningkatan Kualitas Hidup Anak Tingkat Daerah	Persentase Sekolah Ramah Anak (Sekolah Negeri TK s / d SMP); Persentase Puskesmas Ramah Anak	Penguatan Gugus Tugas KLA	terlaksananya Peringatan hari Anak nasional; Gugus Tugas KLA yang dikuatkan	Kota Yogyakarta, Semua Kecamatan,	100 ; 100 %	1 kali	100 %	12,024,600	PENDAPATAN ASLI DAERAH (PAD)		Persentase Sekolah Ramah Anak (Sekolah Negeri TK s / d SMP); Persentase Puskesmas Ramah Anak	100 ; 100 %	14,344,000

**Program dan Kegiatan Perangkat Daerah  
Kota Yogyakarta  
Tahun 2022**

Unit Organisasi : 2.08.2.14.0.00.01.00 Dinas Pemberdayaan Perempuan Perlindungan Anak dan Pengendalian Penduduk dan Keluarga Berencana  
Sub Unit Organisasi : 2.08.2.14.0.00.01.00 Dinas Pemberdayaan Perempuan Perlindungan Anak dan Pengendalian Penduduk dan Keluarga Berencana

Kode	Urusan/ Bidang Urusan/ Program/ Kegiatan/ Sub Kegiatan	Indikator Kinerja			Rencana Tahun 2022						Catatan Penting	Prakiraan Maju Rencana Tahun 2023		
		Capaian Program	Keluaran Sub Kegiatan	Hasil Kegiatan	Lokasi Output Kegiatan	Target Capaian Kinerja			Pagu Indikatif (Rp.)	Sumber Dana		Target Capaian Kinerja		Kebutuhan Dana/ Pagu Indikatif (Rp.)
						Program	Keluaran Sub Kegiatan	Hasil Kegiatan				Tolok Ukur	Target	
	Kabupaten/Kota				Semua Kelurahan									
<b>2 08 07</b>	<b>PROGRAM PERLINDUNGAN KHUSUS ANAK</b>								<b>865,673,730</b>					<b>904,486,000</b>
<b>2 08 07 2.01</b>	<b>Pencegahan Kekerasan Terhadap Anak yang Melibatkan para Pihak Lingkup Daerah Kabupaten/Kota</b>								<b>865,673,730</b>					<b>904,486,000</b>
2 08 07 2.01 01	Advokasi Kebijakan dan Pendampingan Pelaksanaan Kebijakan, Program dan Kegiatan Pencegahan Kekerasan terhadap Anak Kewenangan Kabupaten/Kota	Persentase Anak Korban Kekerasan Dalam Rumah Tangga (KDRT) yang tertangani	Inisiasi Panti Asuhan Ramah Anak Inisiasi Pondok Pesantren Ramah Anak Monev Perlindungan Anak Terpadu Berbasis Masyarakat (PATBM) Pelayanan Pusat Pembelajaran Keluarga (Puspaga) Pembentukan Sekolah Ramah Anak Pendampingan PATBM Pendampingan PUSRA Pendampingan Sekolah Ramah Anak	meningkatkan kapasitas relawan PATBM ; terlaksananya Perlindungan khusus korban kekerasan dan eksploitasi, pornografi dan situasi darurat, penyandang disabilitas, ABH dan stigma.; terlaksananya koordinasi dan sinkronisasi kegiatan KPAl	Kota Yogyakarta, Semua Kecamatan, Semua Kelurahan	100 %	1 Panti Asuhan 1 Pondok Pesantren 45 PATBM 12 bulan 10 Sekolah 1 kegiatan 1 Kegiatan 1 Kegiatan	100 %	361,530,620	PENDAPATAN ASLI DAERAH (PAD)		Persentase Anak Korban Kekerasan Dalam Rumah Tangga (KDRT) yang tertangani	100 %	372,590,900
2 08 07 2.01 02	Koordinasi dan Sinkronisasi Pencegahan Kekerasan terhadap Anak Kewenangan Kabupaten/Kota	Persentase Anak Korban Kekerasan Dalam Rumah Tangga (KDRT) yang tertangani	Fasilitasi KPAl Kota Yogyakarta terhadap anak (DAK) Perlindungan khusus anak	meningkatkan kapasitas relawan PATBM ; terlaksananya Perlindungan khusus korban kekerasan dan eksploitasi, pornografi dan situasi darurat, penyandang disabilitas, ABH dan stigma.; terlaksananya koordinasi dan sinkronisasi kegiatan KPAl	Kota Yogyakarta, Semua Kecamatan, Semua Kelurahan	100 %	1 lembaga 5 kali 1 laporan	100 %	504,143,110	PENDAPATAN ASLI DAERAH (PAD) DAK NonFisik-Dana Pelayanan Perlindungan Perempuan dan Anak		Persentase Anak Korban Kekerasan Dalam Rumah Tangga (KDRT) yang tertangani	100 %	531,895,100
<b>2 14</b>	<b>URUSAN PEMERINTAHAN BIDANG PENGENDALIAN PENDUDUK DAN KELUARGA BERENCANA</b>								<b>4,808,160,050</b>					<b>5,070,543,772</b>
<b>2 14 02</b>	<b>PROGRAM PENGENDALIAN PENDUDUK</b>								<b>556,729,890</b>					<b>413,815,828</b>
<b>2 14 02 2.01</b>	<b>Pemaduan dan Sinkronisasi Kebijakan Pemerintah Daerah Provinsi dengan Pemerintah Daerah Kabupaten/Kota dalam rangka Pengendalian Kuantitas Penduduk</b>								<b>192,620,280</b>					<b>211,882,308</b>
2 14 02 2.01 09	Advokasi, Sosialisasi dan Fasilitasi Pelaksanaan Pendidikan Kependudukan Jalur Formal di Satuan Pendidikan Jenjang SD/MI dan SLTP/MTS, Jalur Nonformal dan Informal	CBR (Crude Birth Rate)	Advokasi Sekolah Siaga Kependudukan	Tersampainya pendidikan kependudukan keluarga berencana dan pembangunan keluarga kepada 14 SMP/Kemantren di Kota Yogyakarta; Komunitas keagamaan dan remaja lintas agama memiliki peningkatan pemahaman kajian dampak kependudukan	Kota Yogyakarta, Semua Kecamatan, Semua Kelurahan	11-10 CBR	14 SMP	100 %	75,580,000	PENDAPATAN ASLI DAERAH (PAD)		CBR (Crude Birth Rate)	11-10 CBR	83,138,000
2 14 02 2.01 13	Sosialisasi Tentang Pemanfaatan Kajian Dampak Kependudukan Berserta Model Solusi Strategis sebagai Peringatan Dini Dampak Kependudukan Kepada Pemangku Kepentingan	CBR (Crude Birth Rate)	Koordinasi Kajian Dampak Kependudukan bagi Anggota Fapsedu	Tersampainya pendidikan kependudukan keluarga berencana dan pembangunan keluarga kepada 14 SMP/Kemantren di Kota Yogyakarta; Komunitas keagamaan dan remaja lintas agama memiliki peningkatan pemahaman kajian dampak kependudukan	Kota Yogyakarta, Semua Kecamatan, Semua Kelurahan	11-10 CBR	14 kecamatan	100 %	117,040,280	PENDAPATAN ASLI DAERAH (PAD)		CBR (Crude Birth Rate)	11-10 CBR	128,744,308
<b>2 14 02 2.02</b>	<b>Pemetaan Perkiraan Pengendalian Penduduk Cakupan Daerah Kabupaten/Kota</b>								<b>364,109,610</b>					<b>201,933,520</b>
2 14 02 2.02 03	Penyusunan Profil Kependudukan, Keluarga Berencana dan	CBR (Crude Birth Rate)	Profil kependudukan, keluarga berencana dan pembangunan keluarga	penyediaan dan pemanfaatan data bangga kencana	Kota Yogyakarta, Semua	11-10 CBR	1 dokumen	100 %	3,108,430	PENDAPATAN ASLI DAERAH (PAD)		CBR (Crude Birth Rate)	11-10 CBR	100,000

**Program dan Kegiatan Perangkat Daerah  
Kota Yogyakarta  
Tahun 2022**

Unit Organisasi : 2.08.2.14.0.00.01.00 Dinas Pemberdayaan Perempuan Perlindungan Anak dan Pengendalian Penduduk dan Keluarga Berencana  
Sub Unit Organisasi : 2.08.2.14.0.00.01.00 Dinas Pemberdayaan Perempuan Perlindungan Anak dan Pengendalian Penduduk dan Keluarga Berencana

Kode	Urusan/ Bidang Urusan/ Program/ Kegiatan/ Sub Kegiatan	Indikator Kinerja			Rencana Tahun 2022						Catatan Penting	Prakiraan Maju Rencana Tahun 2023		
		Capaian Program	Keluaran Sub Kegiatan	Hasil Kegiatan	Lokasi Output Kegiatan	Target Capaian Kinerja			Pagu Indikatif (Rp.)	Sumber Dana		Target Capaian Kinerja		Kebutuhan Dana/ Pagu Indikatif (Rp.)
						Program	Keluaran Sub Kegiatan	Hasil Kegiatan				Tolok Ukur	Target	
	Pembangunan Keluarga				Kecamatan, Semua Kelurahan									
2 14 02 2.02 05	Penyusunan Kajian Dampak Kependudukan	CBR (Crude Birth Rate)	Kajian Peta Geospasial Pembangunan Kependudukan	penyediaan dan pemanfaatan data bangga kencana	Kota Yogyakarta, Semua Kecamatan, Semua Kelurahan	11-10 CBR	1 Dokumen	100 %	120,000,000	PENDAPATAN ASLI DAERAH (PAD)		CBR (Crude Birth Rate)	11-10 CBR	0
2 14 02 2.02 08	Membentuk Rumah Data Kependudukan di Kampung KB Untuk Memperkuat Integrasi Program KKBPK di Sektor Lain	CBR (Crude Birth Rate)	Pembentukan rumah data kependudukan	penyediaan dan pemanfaatan data bangga kencana	Kota Yogyakarta, Semua Kecamatan, Semua Kelurahan	11-10 CBR	15 Rumah Data	100 %	61,251,160	PENDAPATAN ASLI DAERAH (PAD)		CBR (Crude Birth Rate)	11-10 CBR	67,104,400
2 14 02 2.02 09	Pembinaan dan Pengawasan Penyelenggaraan Sistem Informasi Keluarga	CBR (Crude Birth Rate)	Pembinaan pengumpulan, pengolahan, dan pelaporan data	penyediaan dan pemanfaatan data bangga kencana	Kota Yogyakarta, Semua Kecamatan, Semua Kelurahan	11-10 CBR	18 kali	100 %	28,390,000	PENDAPATAN ASLI DAERAH (PAD)		CBR (Crude Birth Rate)	11-10 CBR	28,360,000
2 14 02 2.02 11	Penyediaan Data dan Informasi Keluarga	CBR (Crude Birth Rate)	Data dan informasi keluarga	penyediaan dan pemanfaatan data bangga kencana	Kota Yogyakarta, Semua Kecamatan, Semua Kelurahan	11-10 CBR	1 laporan	100 %	151,360,020	PENDAPATAN ASLI DAERAH (PAD)		CBR (Crude Birth Rate)	11-10 CBR	106,369,120
<b>2 14 03</b>	<b>PROGRAM PEMBINAAN KELUARGA BERENCANA (KB)</b>								<b>2,991,171,040</b>					<b>2,914,327,944</b>
<b>2 14 03 2.01</b>	<b>Pelaksanaan Advokasi, Komunikasi, Informasi dan Edukasi (KIE) Pengendalian Penduduk dan KB sesuai Kearifan Budaya Lokal</b>								<b>429,012,040</b>					<b>365,775,344</b>
2 14 03 2.01 03	Penyediaan dan Distribusi Sarana KIE Program KKBPK	Persentase pasangan usia subur yang ingin ber-KB tidak terpenuhi (unmetneed)	Pembuatan sarana KIE melalui media cetak dan elektronik	Peningkatan cakupan masyarakat yang teredukasi program Bangga Kencana	Kota Yogyakarta, Semua Kecamatan, Semua Kelurahan	11.10 %	3 jenis	100 %	185,290,000	DAK Non Fisik-BOKB-KB		Persentase pasangan usia subur yang ingin ber-KB tidak terpenuhi (unmetneed)	11.10 %	126,500,000
2 14 03 2.01 07	Pengelolaan Operasional dan Sarana di Balai Penyuluhan KKBPK	Persentase pasangan usia subur yang ingin ber-KB tidak terpenuhi (unmetneed)	Balai Penyuluhan KKBPK	Peningkatan cakupan masyarakat yang teredukasi program Bangga Kencana	Kota Yogyakarta, Semua Kecamatan, Semua Kelurahan	11.10 %	2 tempat	100 %	143,184,000	DAK Non Fisik-BOKB-KB		Persentase pasangan usia subur yang ingin ber-KB tidak terpenuhi (unmetneed)	11.10 %	94,160,000
2 14 03 2.01 08	Pengendalian Program KKBPK	Persentase pasangan usia subur yang ingin ber-KB tidak terpenuhi (unmetneed)	Penyajian data dan informasi perkembangan capaian program KB	Peningkatan cakupan masyarakat yang teredukasi program Bangga Kencana	Kota Yogyakarta, Semua Kecamatan, Semua Kelurahan	11.10 %	2 laporan	100 %	100,538,040	PENDAPATAN ASLI DAERAH (PAD)		Persentase pasangan usia subur yang ingin ber-KB tidak terpenuhi (unmetneed)	11.10 %	145,115,344
<b>2 14 03 2.02</b>	<b>Pendayagunaan Tenaga Penyuluh KB/Petugas Lapangan KB (PKB/PLKB)</b>								<b>201,000,000</b>					<b>294,800,000</b>
2 14 03 2.02 04	Penggerakan Kader Institusi Masyarakat Pedesaan (IMP)	Persentase pasangan usia subur yang ingin ber-KB tidak terpenuhi (unmetneed)	Pengumpulan data dan KIE oleh kader	Peningkatan keberhasilan program Bangga Kencana	Kota Yogyakarta, Semua Kecamatan, Semua Kelurahan	11.10 %	12 bulan	100 %	201,000,000	PENDAPATAN ASLI DAERAH (PAD)		Persentase pasangan usia subur yang ingin ber-KB tidak terpenuhi (unmetneed)	11.10 %	294,800,000
<b>2 14 03 2.03</b>	<b>Pengendalian dan Pendistribusian Kebutuhan Alat dan Obat Kontrasepsi serta Pelaksanaan Pelayanan KB di Daerah Kabupaten/Kota</b>								<b>1,675,275,000</b>					<b>1,457,665,000</b>

**Program dan Kegiatan Perangkat Daerah  
Kota Yogyakarta  
Tahun 2022**

Unit Organisasi : 2.08.2.14.0.00.01.00 Dinas Pemberdayaan Perempuan Perlindungan Anak dan Pengendalian Penduduk dan Keluarga Berencana  
Sub Unit Organisasi : 2.08.2.14.0.00.01.00 Dinas Pemberdayaan Perempuan Perlindungan Anak dan Pengendalian Penduduk dan Keluarga Berencana

Kode	Urusan/ Bidang Urusan/ Program/ Kegiatan/ Sub Kegiatan	Indikator Kinerja			Rencana Tahun 2022						Catatan Penting	Prakiraan Maju Rencana Tahun 2023		
		Capaian Program	Keluaran Sub Kegiatan	Hasil Kegiatan	Lokasi Output Kegiatan	Target Capaian Kinerja			Pagu Indikatif (Rp.)	Sumber Dana		Target Capaian Kinerja		Kebutuhan Dana/ Pagu Indikatif (Rp.)
						Program	Keluaran Sub Kegiatan	Hasil Kegiatan				Tolok Ukur	Target	
2 14 03 2.03 01	Pengendalian Pendistribusian Alat dan Obat Kontrasepsi dan Sarana Penunjang Pelayanan KB ke Fasilitas Kesehatan Termasuk Jaringan dan Jejaringnya	CPR (Contraceptive Prevalence Rate)	Faskes Pelayanan KB yg teregister dalam sistem BKKBN	Peningkatan cakupan Pasangan Usia Subur (PUS) yang terlayani KB; pengetahuan dan pemahaman tenaga kesehatan KB; kesertaan KB vasketomi; pengetahuan dan pemahaman program Bangga Kencana anggota kelompok KB Pria	Kota Yogyakarta, Semua Kecamatan, Semua Kelurahan	74.00 %	63 faskes	100 %	108,125,000	DAK Non Fisik-BOKB-KB		CPR (Contraceptive Prevalence Rate)	74.00 %	27,500,000
2 14 03 2.03 03	Peningkatan Kesertaan Penggunaan Metode Kontrasepsi Jangka Panjang (MKJP)	CPR (Contraceptive Prevalence Rate)	Bakti sosial pelayanan KB, papsmeard dan IVA	Peningkatan cakupan Pasangan Usia Subur (PUS) yang terlayani KB; pengetahuan dan pemahaman tenaga kesehatan KB; kesertaan KB vasketomi; pengetahuan dan pemahaman program Bangga Kencana anggota kelompok KB Pria	Kota Yogyakarta, Semua Kecamatan, Semua Kelurahan	74.00 %	4 jenis	100 %	712,470,000	PENDAPATAN ASLI DAERAH (PAD) DAK Non Fisik-BOKB-KB		CPR (Contraceptive Prevalence Rate)	74.00 %	721,017,000
2 14 03 2.03 06	Penyediaan Sarana Penunjang Pelayanan KB	CPR (Contraceptive Prevalence Rate)	Pemenuhan sarana prasarana pelayanan KB bagi Faskes Pemerintah dan Swasta, serta kegiatan penunjang lainnya Sarana Prasarana Pendataan dan Penyuluhan Balai Penyuluhan KB	Peningkatan cakupan Pasangan Usia Subur (PUS) yang terlayani KB; pengetahuan dan pemahaman tenaga kesehatan KB; kesertaan KB vasketomi; pengetahuan dan pemahaman program Bangga Kencana anggota kelompok KB Pria	Kota Yogyakarta, Semua Kecamatan, Semua Kelurahan	74.00 %	5 jenis 2 jenis	100 %	850,000,000	DAK Fisik-Bidang Kesehatan dan KB-Penugasan-Keluarga Berencana		CPR (Contraceptive Prevalence Rate)	74.00 %	704,000,000
2 14 03 2.03 10	Peningkatan Kompetensi Tenaga Pelayanan Keluarga Berencana dan Kesehatan Reproduksi	CPR (Contraceptive Prevalence Rate)	KIE Tenaga Medis	Peningkatan cakupan Pasangan Usia Subur (PUS) yang terlayani KB; pengetahuan dan pemahaman tenaga kesehatan KB; kesertaan KB vasketomi; pengetahuan dan pemahaman program Bangga Kencana anggota kelompok KB Pria	Kota Yogyakarta, Semua Kecamatan, Semua Kelurahan	74.00 %	63 faskes	100 %	4,680,000	PENDAPATAN ASLI DAERAH (PAD)		CPR (Contraceptive Prevalence Rate)	74.00 %	5,148,000
<b>2 14 03 2.04</b>	<b>Pemberdayaan dan Peningkatan Peran serta Organisasi Kemasyarakatan Tingkat Daerah Kabupaten/Kota dalam Pelaksanaan Pelayanan dan Pembinaan Kesertaan Ber-KB</b>							<b>685,884,000</b>				<b>796,087,600</b>		
2 14 03 2.04 03	Pelaksanaan dan Pengelolaan Program KKBPK di Kampung KB	CPR (Contraceptive Prevalence Rate)	Pembinaan Kampung KB	Peningkatan keberhasilan program Bangga Kencana di kampung KB	Kota Yogyakarta, Semua Kecamatan, Semua Kelurahan	74.00 %	45 Kampung	100 %	685,884,000	DAK Non Fisik-BOKB-KB		CPR (Contraceptive Prevalence Rate)	74.00 %	796,087,600
<b>2 14 04</b>	<b>PROGRAM PEMBERDAYAAN DAN PENINGKATAN KELUARGA SEJAHTERA (KS)</b>							<b>1,260,259,120</b>				<b>1,742,400,000</b>		
<b>2 14 04 2.01</b>	<b>Pelaksanaan Pembangunan Keluarga melalui Pembinaan Ketahanan dan Kesejahteraan Keluarga</b>							<b>1,082,539,120</b>				<b>1,313,400,000</b>		
2 14 04 2.01 01	Pembentukan Kelompok Ketahanan dan Kesejahteraan Keluarga (Bina Keluarga Balita (BKB), Bina Keluarga Remaja (BKR), Pusat Informasi dan Konseling Remaja (PIK-R) Bina Keluarga Lansia (BKL), Unit Peningkatan Pendapatan Keluarga Sejahtera (UPPKS) dan Pemberdayaan Ekonomi	Persentase kelompok kegiatan bina keluarga	Inisiasi Pembentukan Kelompok Kesejahteraan Keluarga (Bina Keluarga Balita (BKB), Bina Keluarga Remaja (BKR), Pusat Informasi dan Konseling Remaja (PIK-R), Bina Keluarga Lansia (BKL), Unit Peningkatan Pendapatan Keluarga Sejahtera (UPPKS) dan Pemberdayaan Ekonomi Keluarga)	Terbentuknya kelompok BKB, BKR, BKL, PIK-R dan UPPKS; Tersusunnya klasifikasi kelompok BKS sebagai dasar pengembangan kelompok BKS	Kota Yogyakarta, Semua Kecamatan, Semua Kelurahan	34 %	35 Kelompok	100 %	24,750,000	PENDAPATAN ASLI DAERAH (PAD)		Persentase kelompok kegiatan bina keluarga	34 %	86,900,000

**Program dan Kegiatan Perangkat Daerah  
Kota Yogyakarta  
Tahun 2022**

**Unit Organisasi : 2.08.2.14.0.00.01.00 Dinas Pemberdayaan Perempuan Perlindungan Anak dan Pengendalian Penduduk dan Keluarga Berencana  
Sub Unit Organisasi : 2.08.2.14.0.00.01.00 Dinas Pemberdayaan Perempuan Perlindungan Anak dan Pengendalian Penduduk dan Keluarga Berencana**

Kode	Urusan/ Bidang Urusan/ Program/ Kegiatan/ Sub Kegiatan	Indikator Kinerja			Rencana Tahun 2022						Catatan Penting	Prakiraan Maju Rencana Tahun 2023		
		Capaian Program	Keluaran Sub Kegiatan	Hasil Kegiatan	Lokasi Output Kegiatan	Target Capaian Kinerja			Pagu Indikatif (Rp.)	Sumber Dana		Target Capaian Kinerja		Kebutuhan Dana/ Pagu Indikatif (Rp.)
						Program	Keluaran Sub Kegiatan	Hasil Kegiatan				Tolok Ukur	Target	
2 14 04 2.01 02	Pengadaan Sarana Kelompok Kegiatan Ketahanan dan Kesejahteraan Keluarga (BKB, BKR, BKL, PPPKS, PIK-R dan Pemberdayaan Ekonomi Keluarga/UPPKS)	Persentase kelompok kegiatan bina keluarga	Pengadaan media KIE pencegahan stunting	Terbentuknya kelompok BKB, BKR, BKL, PIK-R dan UPPKS; Tersusunnya klasifikasi kelompok BKS sebagai dasar pengembangan kelompok BKS	Kota Yogyakarta, Semua Kecamatan, Semua Kelurahan	34 %	20 Unit	100 %	330,000,000	PENDAPATAN ASLI DAERAH (PAD)		Persentase kelompok kegiatan bina keluarga	34 %	308,000,000
2 14 04 2.01 03	Orientasi dan Pelatihan Teknis Pengelola Ketahanan dan Kesejahteraan Keluarga (BKB, BKR, BKL, PPPKS, PIK-R dan Pemberdayaan Ekonomi Keluarga/UPPKS)	Persentase kelompok kegiatan bina keluarga	Pembinaan dan evaluasi Pembangunan Keluarga melalui kader	Terbentuknya kelompok BKB, BKR, BKL, PIK-R dan UPPKS; Tersusunnya klasifikasi kelompok BKS sebagai dasar pengembangan kelompok BKS	Kota Yogyakarta, Semua Kecamatan, Semua Kelurahan	34 %	14 Kecamatan	100 %	108,389,120	PENDAPATAN ASLI DAERAH (PAD)		Persentase kelompok kegiatan bina keluarga	34 %	156,200,000
2 14 04 2.01 04	Orientasi/Pelatihan Teknis Pelaksana/Kader Ketahanan dan Kesejahteraan Keluarga (BKB, BKR, BKL, PPPKS, PIK-R dan Pemberdayaan Ekonomi Keluarga/UPPKS)	Persentase kelompok kegiatan bina keluarga	Bimbingan dan pendampingan kelompok BKS dan PIK R Bimbingan dan pendampingan kelompok UPPKS Pembinaan Ketahanan Keluarga melalui Gerakan Orang Tua Sahabat Remaja (GO SAHAJA) di 2 kecamatan (Danurejan, Kotagede)	Terbentuknya kelompok BKB, BKR, BKL, PIK-R dan UPPKS; Tersusunnya klasifikasi kelompok BKS sebagai dasar pengembangan kelompok BKS	Kota Yogyakarta, Semua Kecamatan, Semua Kelurahan	34 %	4 Jenis 1 Jenis 2 Kecamatan	100 %	28,400,000	PENDAPATAN ASLI DAERAH (PAD)		Persentase kelompok kegiatan bina keluarga	34 %	112,200,000
2 14 04 2.01 06	Penyediaan Biaya Operasional bagi Kelompok Kegiatan Ketahanan dan Kesejahteraan Keluarga (BKB, BKR, BKL, PPPKS, PIK-R dan Pemberdayaan Ekonomi Keluarga/UPPKS)	Persentase kelompok kegiatan bina keluarga	Komunikasi, informasi dan edukasi program kespro keluarga, pola asuh keluarga dan pencegahan stunting	Terbentuknya kelompok BKB, BKR, BKL, PIK-R dan UPPKS; Tersusunnya klasifikasi kelompok BKS sebagai dasar pengembangan kelompok BKS	Kota Yogyakarta, Semua Kecamatan, Semua Kelurahan	34 %	10 Lokus Stunting	100 %	591,000,000	PENDAPATAN ASLI DAERAH (PAD)		Persentase kelompok kegiatan bina keluarga	34 %	650,100,000
<b>2 14 04 2.02</b>	<b>Pelaksanaan dan Peningkatan Peran Serta Organisasi Kemasyarakatan Tingkat Daerah Kabupaten/ Kota dalam Pembangunan Keluarga Melalui Pembinaan Ketahanan dan Kesejahteraan Keluarga</b>								<b>177,720,000</b>					<b>429,000,000</b>
2 14 04 2.02 01	Penguatan Kebijakan Daerah dalam Rangka Pemberdayaan dan Peningkatan Peran Serta Organisasi Kemasyarakatan dan Mitra Kerja Lainnya dalam Pembinaan Ketahanan dan Kesejahteraan Keluarga (BKB, BKR, BKL, PPPKS, PIK-R dan Pemberdayaan Ekonomi Keluarga/UPPKS)	Persentase kelompok kegiatan bina keluarga	Pertemuan Pengurus BPC AKU Kota dan BPR AKU Ranting Kecamatan, Pertemuan Forum BKB Tk Kota, Pokja Ketahanan Keluarga	Pelaksanaan peran dan fungsi forum BPC AKU Kota, BPR AKU Ranting, dan BKB Kota; Penyusunan perencanaan kegiatan Ketahanan Keluarga	Kota Yogyakarta, Semua Kecamatan, Semua Kelurahan	34 %	4 Jenis	100 %	18,625,000	PENDAPATAN ASLI DAERAH (PAD)		Persentase kelompok kegiatan bina keluarga	34 %	38,500,000
2 14 04 2.02 02	Pendayagunaan Mitra Kerja dan Organisasi Kemasyarakatan dalam Penggerakan Operasional Pembinaan Program Ketahanan dan Kesejahteraan Keluarga (BKB, BKR, BKL, PPPKS, PIK-R dan Pemberdayaan Ekonomi Keluarga/UPPKS)	Persentase kelompok kegiatan bina keluarga	Keterpaduan BKB, PAUD, SDIDTK di Posyandu	Pelaksanaan peran dan fungsi forum BPC AKU Kota, BPR AKU Ranting, dan BKB Kota; Penyusunan perencanaan kegiatan Ketahanan Keluarga	Kota Yogyakarta, Semua Kecamatan, Semua Kelurahan	34 %	4 lembaga	100 %	108,325,000	PENDAPATAN ASLI DAERAH (PAD)		Persentase kelompok kegiatan bina keluarga	34 %	269,500,000
2 14 04 2.02 04	Promosi dan Sosialisasi Program Ketahanan dan Kesejahteraan Keluarga bagi	Persentase kelompok kegiatan bina keluarga	Tuan rumah Peringatan Harganas ke XXIX tingkat DIY	Pelaksanaan peran dan fungsi forum BPC AKU Kota, BPR AKU Ranting, dan BKB Kota;	Kota Yogyakarta, Semua	34 %	1 Paket	100 %	50,770,000	PENDAPATAN ASLI DAERAH (PAD)		Persentase kelompok kegiatan bina keluarga	34 %	121,000,000

**Program dan Kegiatan Perangkat Daerah  
Kota Yogyakarta  
Tahun 2022**

Unit Organisasi : 2.08.2.14.0.00.01.00 Dinas Pemberdayaan Perempuan Perlindungan Anak dan Pengendalian Penduduk dan Keluarga Berencana  
Sub Unit Organisasi : 2.08.2.14.0.00.01.00 Dinas Pemberdayaan Perempuan Perlindungan Anak dan Pengendalian Penduduk dan Keluarga Berencana

Kode	Urusan/ Bidang Urusan/ Program/ Kegiatan/ Sub Kegiatan	Indikator Kinerja			Rencana Tahun 2022						Catatan Penting	Prakiraan Maju Rencana Tahun 2023			
		Capaian Program	Keluaran Sub Kegiatan	Hasil Kegiatan	Lokasi Output Kegiatan	Target Capaian Kinerja			Pagu Indikatif (Rp.)	Sumber Dana		Target Capaian Kinerja		Kebutuhan Dana/ Pagu Indikatif (Rp.)	
						Program	Keluaran Sub Kegiatan	Hasil Kegiatan				Tolok Ukur	Target		
	Mitra Kerja			Penyusunan perencanaan kegiatan Ketahanan Keluarga	Kecamatan, Semua Kelurahan										
<b>TOTAL</b>									<b>17,273,390,448</b>						<b>18,633,408,992</b>

**Program dan Kegiatan Perangkat Daerah  
Kota Yogyakarta  
Tahun 2022**

Unit Organisasi : 2.08.2.14.0.00.01.00 Dinas Pemberdayaan Perempuan Perlindungan Anak dan Pengendalian Penduduk dan Keluarga Berencana  
Sub Unit Organisasi : 2.08.2.14.0.00.01.0001 UPT Perlindungan Perempuan dan Anak

Kode	Urusan/ Bidang Urusan/ Program/ Kegiatan/ Sub Kegiatan	Indikator Kinerja			Rencana Tahun 2022					Catatan Penting	Prakiraan Maju Rencana Tahun 2023								
		Capaian Program	Keluaran Sub Kegiatan	Hasil Kegiatan	Lokasi Output Kegiatan	Target Capaian Kinerja			Pagu Indikatif (Rp.)		Sumber Dana	Target Capaian Kinerja		Kebutuhan Dana/ Pagu Indikatif (Rp.)					
						Program	Keluaran Sub Kegiatan	Hasil Kegiatan				Tolok Ukur	Target						
2																			
					<b>URUSAN PEMERINTAHAN WAJIB YANG TIDAK BERKAITAN DENGAN PELAYANAN DASAR</b>														
2	08				<b>URUSAN PEMERINTAHAN BIDANG PEMBERDAYAAN PEREMPUAN DAN PERLINDUNGAN ANAK</b>					<b>1,090,083,899</b>									<b>1,103,779,372</b>
2	08	03			<b>PROGRAM PERLINDUNGAN PEREMPUAN</b>					<b>958,509,312</b>									<b>962,204,372</b>
2	08	03	2.02		<b>Penyediaan Layanan Rujukan Lanjutan bagi Perempuan Korban Kekerasan yang Memerlukan Koordinasi Kewenangan Kabupaten/Kota</b>					<b>958,509,312</b>									<b>962,204,372</b>
2	08	03	2.02	01	Penyediaan Layanan Pengaduan Masyarakat bagi Perempuan Korban Kekerasan Kewenangan Kabupaten/Kota	Persentase perempuan korban Kekerasan Dalam Rumah Tangga (KDRT) yang tertangani	Fasilitasi Rumah Aman Penanganan korban kekerasan terhadap perempuan berbasis gender Pendampingan rehabilitasi korban kekerasan Peningkatan kapasitas pengurangan risiko pada lokus Peningkatan kualitas pelayanan berbasis ISO Penyusunan Buku Saku Satgas Sigrak Penyusunan SOP/SPP dan SKM	terlaksananya penanganan dan koordinasi serta sinkronisasi penyediaan layanan rujukan bagi korban KTPA berbasis gender	Kota Yogyakarta, Semua Kecamatan, Semua Kelurahan	86.88 %	1 dokumen 50 kasus 1 dokumen 4 kecamatan 1 dokumen 125 buku 3 dokumen	100 %	415,940,665	PENDAPATAN ASLI DAERAH (PAD)		Persentase perempuan korban Kekerasan Dalam Rumah Tangga (KDRT) yang tertangani	86.88 %		419,634,372
2	08	03	2.02	02	Koordinasi dan Sinkronisasi Pelaksanaan Penyediaan Layanan Rujukan Lanjutan bagi Perempuan Korban Kekerasan Kewenangan Kabupaten/Kota	Persentase perempuan korban Kekerasan Dalam Rumah Tangga (KDRT) yang tertangani	koordinasi forum satgas sigrak Peningkatan Kapasitas Satgas Sigrak	terlaksananya penanganan dan koordinasi serta sinkronisasi penyediaan layanan rujukan bagi korban KTPA berbasis gender	Kota Yogyakarta, Semua Kecamatan, Semua Kelurahan	86.88 %	105 orang 105 orang	100 %	542,568,647	PENDAPATAN ASLI DAERAH (PAD) DAK NonFisik-Dana Pelayanan Perlindungan Perempuan dan Anak		Persentase perempuan korban Kekerasan Dalam Rumah Tangga (KDRT) yang tertangani	86.88 %		542,570,000
2	08	07			<b>PROGRAM PERLINDUNGAN KHUSUS ANAK</b>					<b>131,574,587</b>									<b>141,575,000</b>
2	08	07	2.02		<b>Penyediaan Layanan bagi Anak yang Memerlukan Perlindungan Khusus yang Memerlukan Koordinasi Tingkat Daerah Kabupaten/Kota</b>					<b>131,574,587</b>									<b>141,575,000</b>
2	08	07	2.02	01	Penyediaan Layanan Pengaduan Masyarakat bagi Anak yang Memerlukan Perlindungan Khusus Tingkat Daerah Kabupaten/Kota	Persentase Anak Korban Kekerasan Dalam Rumah Tangga (KDRT) yang tertangani	pelayanan perlindungan khusus anak Penanganan Korban kekerasan terhadap anak Pendampingan Rehabilitasi Korban Anak	terlaksananya penanganan dan pendampingan, peningkatan kapasitas ,sistem komunikasi informasi dan edukasi , penguatan jejaring lembaga layanan anak yang memerlukan perlindungan khusus	Kota Yogyakarta, Semua Kecamatan, Semua Kelurahan	100 %	20 kasus 10 kasus 1 dokumen	100 %	67,979,836	PENDAPATAN ASLI DAERAH (PAD)		Persentase Anak Korban Kekerasan Dalam Rumah Tangga (KDRT) yang tertangani	100 %		67,980,000
2	08	07	2.02	02	Koordinasi dan Sinkronisasi Pelaksanaan Pendampingan Anak yang Memerlukan Perlindungan Khusus Kewenangan Kabupaten/Kota	Persentase Anak Korban Kekerasan Dalam Rumah Tangga (KDRT) yang tertangani	Peningkatan kapasitas layanan terkait perlindungan khusus anak	terlaksananya penanganan dan pendampingan, peningkatan kapasitas ,sistem komunikasi informasi dan edukasi , penguatan jejaring lembaga layanan anak yang memerlukan perlindungan khusus	Kota Yogyakarta, Semua Kecamatan, Semua Kelurahan	100 %	1 kali	100 %	26,354,971	PENDAPATAN ASLI DAERAH (PAD)		Persentase Anak Korban Kekerasan Dalam Rumah Tangga (KDRT) yang tertangani	100 %		26,355,000
2	08	07	2.02	03	Pengembangan Komunikasi, Informasi dan Edukasi Anak yang Memerlukan Perlindungan Khusus Kewenangan Kabupaten/Kota	Persentase Anak Korban Kekerasan Dalam Rumah Tangga (KDRT) yang tertangani	Diseminasi informasi tentang perlindungan khusus anak di lokus Pelaporan Data Kekerasan	terlaksananya penanganan dan pendampingan, peningkatan kapasitas ,sistem komunikasi informasi dan edukasi , penguatan jejaring lembaga layanan anak yang memerlukan perlindungan khusus	Kota Yogyakarta, Semua Kecamatan, Semua Kelurahan	100 %	200 orang 1 dokumen	100 %	33,759,780	PENDAPATAN ASLI DAERAH (PAD)		Persentase Anak Korban Kekerasan Dalam Rumah Tangga (KDRT) yang tertangani	100 %		43,760,000



**Program dan Kegiatan Perangkat Daerah  
Kota Yogyakarta  
Tahun 2022**

Unit Organisasi : 2.08.2.14.0.00.01.00 Dinas Pemberdayaan Perempuan Perlindungan Anak dan Pengendalian Penduduk dan Keluarga Berencana  
Sub Unit Organisasi : 2.08.2.14.0.00.01.0001 UPT Perlindungan Perempuan dan Anak

Kode	Urusan/ Bidang Urusan/ Program/ Kegiatan/ Sub Kegiatan	Indikator Kinerja			Rencana Tahun 2022						Catatan Penting	Prakiraan Maju Rencana Tahun 2023		
		Capaian Program	Keluaran Sub Kegiatan	Hasil Kegiatan	Lokasi Output Kegiatan	Target Capaian Kinerja			Pagu Indikatif (Rp.)	Sumber Dana		Target Capaian Kinerja		Kebutuhan Dana/ Pagu Indikatif (Rp.)
						Program	Keluaran Sub Kegiatan	Hasil Kegiatan				Tolok Ukur	Target	
2 08 07 2.02 04	Penguatan Jejaring antar Lembaga Penyedia Layanan Anak yang Memerlukan Perlindungan Khusus Kewenangan Kabupaten/Kota	Persentase Anak Korban Kekerasan Dalam Rumah Tangga (KDRT) yang tertangani	Forum koordinasi lintas sektor	terlaksananya penanganan dan pendampingan, peningkatan kapasitas ,sistem komunikasi informasi dan edukasi , penguatan jejaring lembaga layanan anak yang memerlukan perlindungan khusus	Kota Yogyakarta, Semua Kecamatan, Semua Kelurahan	100 %	1 dokumen	100 %	3,480,000	PENDAPATAN ASLI DAERAH (PAD)		Persentase Anak Korban Kekerasan Dalam Rumah Tangga (KDRT) yang tertangani	100 %	3,480,000
<b>TOTAL</b>								<b>1,090,083,899</b>					<b>1,103,779,372</b>	

**Tabel 5.12 Program dan Kegiatan Perangkat Daerah  
Kota Yogyakarta  
Tahun 2022**

Unit Organisasi : 2.09.3.27.3.25.01.00 Dinas Pertanian dan Pangan  
Sub Unit Organisasi : 2.09.3.27.3.25.01.00 Dinas Pertanian dan Pangan

Kode	Urusan/ Bidang Urusan/ Program/ Kegiatan/ Sub Kegiatan	Indikator Kinerja			Rencana Tahun 2022					Catatan Penting	Prakiraan Maju Rencana Tahun 2023									
		Capaian Program	Keluaran Sub Kegiatan	Hasil Kegiatan	Lokasi Output Kegiatan	Target Capaian Kinerja			Pagu Indikatif (Rp.)		Sumber Dana	Target Capaian Kinerja								
						Program	Keluaran Sub Kegiatan	Hasil Kegiatan				Tolok Ukur	Target	Kebutuhan Dana/ Pagu Indikatif (Rp.)						
2																				
<b>URUSAN PEMERINTAHAN WAJIB YANG TIDAK BERKAITAN DENGAN PELAYANAN DASAR</b>																				
2	09																		14,888,839,828	15,028,270,290
2	09	01																	13,409,964,040	13,397,520,290
2	09	01	2.01																28,037,500	28,500,000
<b>Perencanaan, Penganggaran, dan Evaluasi Kinerja Perangkat Daerah</b>																				
2	09	01	2.01	01	Penyusunan Dokumen Perencanaan Perangkat Daerah	Hasil Penilaian SAKIP oleh Inspektorat	Dokumen Renja Tahun 2023, Renja Perubahan Tahun 2022, dan Review Renstra Forum OPD untuk Kesepakatan Penyusunan Program dan Kegiatan Perangkat Daerah	Dukungan ketercapaian akuntabilitas kinerja Perangkat Daerah	Kota Yogyakarta, Semua Kecamatan, Semua Kelurahan	A (Nilai >80 s.d 90)	3 Dokumen 1 Berita Acara	100 %		5,492,500			Hasil Penilaian SAKIP oleh Inspektorat	A (Nilai >80 s.d 90)	5,500,000	
2	09	01	2.01	02	Koordinasi dan Penyusunan Dokumen RKA-SKPD	Hasil Penilaian SAKIP oleh Inspektorat	RKA dan RKPA OPD, DPA dan DPPA OPD	Dukungan ketercapaian akuntabilitas kinerja Perangkat Daerah	Kota Yogyakarta, Semua Kecamatan, Semua Kelurahan	A (Nilai >80 s.d 90)	4 Dokumen	100 %		2,998,750			Hasil Penilaian SAKIP oleh Inspektorat	A (Nilai >80 s.d 90)	3,000,000	
2	09	01	2.01	07	Evaluasi Kinerja Perangkat Daerah	Hasil Penilaian SAKIP oleh Inspektorat	Dokumen Evaluasi Kebijakan; Pelaksanaan; dan Hasil Renja OPD Triwulan IV 2021, Triwulan I, II, III Tahun 2022 Dokumen Evaluasi Kebijakan, Pelaksanaan, Hasil Renstra OPD Dokumen Evaluasi Kinerja Perangkat Daerah Laporan Capaian Kinerja dan Ikhtisar Realisasi Kinerja SKPD Pengelolaan Website OPD Penyusunan Profil OPD, Perjanjian Kinerja dan Perubahan Perjanjian Kinerja	Dukungan ketercapaian akuntabilitas kinerja Perangkat Daerah	Kota Yogyakarta, Semua Kecamatan, Semua Kelurahan	A (Nilai >80 s.d 90)	6 Dokumen 3 Dokumen 2 Dokumen 3 Dokumen 12 Bulan 3 Dokumen	100 %		19,546,250			Hasil Penilaian SAKIP oleh Inspektorat	A (Nilai >80 s.d 90)	20,000,000	
2	09	01	2.02																11,013,325,740	11,013,419,490
<b>Administrasi Keuangan Perangkat Daerah</b>																				
2	09	01	2.02	01	Penyediaan Gaji dan Tunjangan ASN	Hasil Penilaian SAKIP oleh Inspektorat	Gaji dan Tunjangan ASN	Dukungan ketercapaian akuntabilitas kinerja Perangkat Daerah	Kota Yogyakarta, Semua Kecamatan, Semua Kelurahan	A (Nilai >80 s.d 90)	63 ASN	100 %		11,007,419,490			Hasil Penilaian SAKIP oleh Inspektorat	A (Nilai >80 s.d 90)	11,007,419,490	
2	09	01	2.02	05	Koordinasi dan Penyusunan Laporan Keuangan Akhir Tahun SKPD	Hasil Penilaian SAKIP oleh Inspektorat	Administrasi Pelaksanaan Tugas ASN Akuntansi dan Pelaporan Keuangan Laporan Keuangan Akhir Tahun	Dukungan ketercapaian akuntabilitas kinerja Perangkat Daerah	Kota Yogyakarta, Semua Kecamatan, Semua Kelurahan	A (Nilai >80 s.d 90)	63 ASN 5 Dokumen 1 Dokumen	100 %		1,906,250			Hasil Penilaian SAKIP oleh Inspektorat	A (Nilai >80 s.d 90)	2,000,000	
2	09	01	2.02	06	Pengelolaan dan Penyiapan Bahan Tanggapan Pemeriksaan	Hasil Penilaian SAKIP oleh Inspektorat	Bahan Tanggapan Pemeriksaan	Dukungan ketercapaian akuntabilitas kinerja Perangkat Daerah	Kota Yogyakarta, Semua Kecamatan, Semua Kelurahan	A (Nilai >80 s.d 90)	1 Dokumen	100 %		1,000,000			Hasil Penilaian SAKIP oleh Inspektorat	A (Nilai >80 s.d 90)	1,000,000	
2	09	01	2.02	07	Koordinasi dan Penyusunan Laporan Keuangan Bulanan/Triwulanan /Semesteran SKPD	Hasil Penilaian SAKIP oleh Inspektorat	Laporan Keuangan Bulanan/Semesteran Laporan Prognosis Realisasi Anggaran	Dukungan ketercapaian akuntabilitas kinerja Perangkat Daerah	Kota Yogyakarta, Semua Kecamatan,	A (Nilai >80 s.d 90)	12 Dokumen 1 Dokumen	100 %		3,000,000			Hasil Penilaian SAKIP oleh Inspektorat	A (Nilai >80 s.d 90)	3,000,000	

**Program dan Kegiatan Perangkat Daerah  
Kota Yogyakarta  
Tahun 2022**

Unit Organisasi : 2.09.3.27.3.25.01.00 Dinas Pertanian dan Pangan  
Sub Unit Organisasi : 2.09.3.27.3.25.01.00 Dinas Pertanian dan Pangan

Kode	Urusan/ Bidang Urusan/ Program/ Kegiatan/ Sub Kegiatan	Indikator Kinerja			Rencana Tahun 2022						Catatan Penting	Prakiraan Maju Rencana Tahun 2023		
		Capaian Program	Keluaran Sub Kegiatan	Hasil Kegiatan	Lokasi Output Kegiatan	Target Capaian Kinerja			Pagu Indikatif (Rp.)	Sumber Dana		Target Capaian Kinerja		Kebutuhan Dana/ Pagu Indikatif (Rp.)
						Program	Keluaran Sub Kegiatan	Hasil Kegiatan				Tolok Ukur	Target	
					Semua Kelurahan									
<b>2 09 01 2.06</b>	<b>Administrasi Umum Perangkat Daerah</b>								<b>181,816,152</b>					<b>181,800,800</b>
2 09 01 2.06 01	Penyediaan Komponen Instalasi Listrik/Penerangan Bangunan Kantor	Hasil Penilaian SAKIP oleh Inspektorat	Komponen Instalasi Listrik/Penerangan Bangunan Kantor	Dukungan ketercapaian akuntabilitas kinerja Perangkat Daerah	Kota Yogyakarta, Semua Kecamatan, Semua Kelurahan	A (Nilai >80 s.d 90)	15 Jenis	100 %	15,295,040			Hasil Penilaian SAKIP oleh Inspektorat	A (Nilai >80 s.d 90)	14,500,000
2 09 01 2.06 02	Penyediaan Peralatan dan Perlengkapan Kantor	Hasil Penilaian SAKIP oleh Inspektorat	Bahan-bahan Komputer yang dibeli Penyediaan alat tulis kantor Penyediaan Peralatan Rumah Tangga	Dukungan ketercapaian akuntabilitas kinerja Perangkat Daerah	Kota Yogyakarta, Semua Kecamatan, Semua Kelurahan	A (Nilai >80 s.d 90)	7 Jenis 48 Jenis 18 Jenis	100 %	76,761,112			Hasil Penilaian SAKIP oleh Inspektorat	A (Nilai >80 s.d 90)	76,800,800
2 09 01 2.06 05	Penyediaan Barang Cetak dan Penggandaan	Hasil Penilaian SAKIP oleh Inspektorat	Penggandaan surat-surat/dokumen	Dukungan ketercapaian akuntabilitas kinerja Perangkat Daerah	Kota Yogyakarta, Semua Kecamatan, Semua Kelurahan	A (Nilai >80 s.d 90)	35000 lembar	100 %	7,000,000			Hasil Penilaian SAKIP oleh Inspektorat	A (Nilai >80 s.d 90)	7,000,000
2 09 01 2.06 06	Penyediaan Bahan Bacaan dan Peraturan Perundang-undangan	Hasil Penilaian SAKIP oleh Inspektorat	Surat Kabar selama 12 bulan	Dukungan ketercapaian akuntabilitas kinerja Perangkat Daerah	Kota Yogyakarta, Semua Kecamatan, Semua Kelurahan	A (Nilai >80 s.d 90)	2 Jenis	100 %	3,960,000			Hasil Penilaian SAKIP oleh Inspektorat	A (Nilai >80 s.d 90)	3,500,000
2 09 01 2.06 09	Penyelenggaraan Rapat Koordinasi dan Konsultasi SKPD	Hasil Penilaian SAKIP oleh Inspektorat	Makan Minum Rapat Koordinasi dan Konsultasi dalam Daerah Rapat Koordinasi dan Konsultasi Luar Daerah (Jawa) Rapat Koordinasi dan Konsultasi Luar Jawa	Dukungan ketercapaian akuntabilitas kinerja Perangkat Daerah	Kota Yogyakarta, Semua Kecamatan, Semua Kelurahan	A (Nilai >80 s.d 90)	1850 os 4 kali 3 kali 2 kali	100 %	78,800,000			Hasil Penilaian SAKIP oleh Inspektorat	A (Nilai >80 s.d 90)	80,000,000
<b>2 09 01 2.07</b>	<b>Pengadaan Barang Milik Daerah Penunjang Urusan Pemerintah Daerah</b>								<b>11,999,000</b>					<b>10,000,000</b>
2 09 01 2.07 06	Pengadaan Peralatan dan Mesin Lainnya	Hasil Penilaian SAKIP oleh Inspektorat	Komputer kulkas	Dukungan ketercapaian akuntabilitas kinerja Perangkat Daerah	Kota Yogyakarta, Semua Kecamatan, Semua Kelurahan	A (Nilai >80 s.d 90)	1 Unit 1 Unit	100 %	11,999,000			Hasil Penilaian SAKIP oleh Inspektorat	A (Nilai >80 s.d 90)	10,000,000
<b>2 09 01 2.08</b>	<b>Penyediaan Jasa Penunjang Urusan Pemerintahan Daerah</b>								<b>1,669,395,648</b>					<b>1,675,800,000</b>
2 09 01 2.08 01	Penyediaan Jasa Surat Menyurat	Hasil Penilaian SAKIP oleh Inspektorat	Materai Surat Keluar Surat Masuk	Dukungan ketercapaian akuntabilitas kinerja Perangkat Daerah	Kota Yogyakarta, Semua Kecamatan, Semua Kelurahan	A (Nilai >80 s.d 90)	180 Lembar 2000 Surat 3250 Surat	100 %	1,800,000			Hasil Penilaian SAKIP oleh Inspektorat	A (Nilai >80 s.d 90)	1,800,000
2 09 01 2.08 02	Penyediaan Jasa Komunikasi, Sumber Daya Air dan Listrik	Hasil Penilaian SAKIP oleh Inspektorat	Pembayaran rekening telepon	Dukungan ketercapaian akuntabilitas kinerja Perangkat Daerah	Kota Yogyakarta, Semua Kecamatan, Semua Kelurahan	A (Nilai >80 s.d 90)	12 Bulan	100 %	6,600,000			Hasil Penilaian SAKIP oleh Inspektorat	A (Nilai >80 s.d 90)	7,000,000

**Program dan Kegiatan Perangkat Daerah  
Kota Yogyakarta  
Tahun 2022**

Unit Organisasi : 2.09.3.27.3.25.01.00 Dinas Pertanian dan Pangan  
Sub Unit Organisasi : 2.09.3.27.3.25.01.00 Dinas Pertanian dan Pangan

Kode	Urusan/ Bidang Urusan/ Program/ Kegiatan/ Sub Kegiatan	Indikator Kinerja			Rencana Tahun 2022						Catatan Penting	Prakiraan Maju Rencana Tahun 2023		
		Capaian Program	Keluaran Sub Kegiatan	Hasil Kegiatan	Lokasi Output Kegiatan	Target Capaian Kinerja			Pagu Indikatif (Rp.)	Sumber Dana		Target Capaian Kinerja		Kebutuhan Dana/ Pagu Indikatif (Rp.)
						Program	Keluaran Sub Kegiatan	Hasil Kegiatan				Tolok Ukur	Target	
2 09 01 2.08 04	Penyediaan Jasa Pelayanan Umum Kantor	Hasil Penilaian SAKIP oleh Inspektorat	Honorarium Naban Jasa Keamanan Dinas Jasa Kebersihan Gedung Kantor dan kebun Pembayaran Retribusi Kebersihan	Dukungan ketercapaian akuntabilitas kinerja Perangkat Daerah	Kota Yogyakarta, Semua Kecamatan, Semua Kelurahan	A (Nilai >80 s.d 90)	4 Orang 12 Bulan 12 Bulan 12 Bulan	100 %	1,660,995,648			Hasil Penilaian SAKIP oleh Inspektorat	A (Nilai >80 s.d 90)	1,667,000,000
<b>2 09 01 2.09</b>	<b>Pemeliharaan Barang Milik Daerah Penunjang Urusan Pemerintahan Daerah</b>								<b>505,390,000</b>					<b>488,000,000</b>
2 09 01 2.09 01	Penyediaan Jasa Pemeliharaan, Biaya Pemeliharaan dan Pajak Kendaraan Perorangan Dinas atau Kendaraan Dinas Jabatan	Hasil Penilaian SAKIP oleh Inspektorat	Pembayaran KIR Kendaraan Roda 4 Pick up dan Box Pembayaran Pajak kendaraan perorangan dinas/kendaraan dinas jabatan roda 2 Pembayaran Pajak kendaraan perorangan dinas/kendaraan dinas jabatan roda 3 Pembayaran Pajak kendaraan perorangan dinas/kendaraan dinas jabatan roda 4 Pemeliharaan rutin/berkala kendaraan perorangan dinas/kendaraan dinas jabatan roda 2 Pemeliharaan rutin/berkala kendaraan perorangan dinas/kendaraan dinas jabatan roda 3 Pemeliharaan rutin/berkala kendaraan perorangan dinas/kendaraan dinas jabatan roda 4	Dukungan ketercapaian akuntabilitas kinerja Perangkat Daerah	Kota Yogyakarta, Semua Kecamatan, Semua Kelurahan	A (Nilai >80 s.d 90)	4 Unit 23 Unit 4 Unit 9 Unit 23 Unit 4 Unit 9 Unit	100 %	180,090,000			Hasil Penilaian SAKIP oleh Inspektorat	A (Nilai >80 s.d 90)	175,000,000
2 09 01 2.09 06	Pemeliharaan Peralatan dan Mesin Lainnya	Hasil Penilaian SAKIP oleh Inspektorat	AC Split Genset Komputer Laptop Printer	Dukungan ketercapaian akuntabilitas kinerja Perangkat Daerah	Kota Yogyakarta, Semua Kecamatan, Semua Kelurahan	A (Nilai >80 s.d 90)	21 Unit 1 Unit 24 Unit 4 Unit 7 Unit	100 %	37,300,000			Hasil Penilaian SAKIP oleh Inspektorat	A (Nilai >80 s.d 90)	38,000,000
2 09 01 2.09 09	Pemeliharaan/Rehabilitasi Gedung Kantor dan Bangunan Lainnya	Hasil Penilaian SAKIP oleh Inspektorat	Pemeliharaan Rutin Bangunan Gedung Kantor Rehabilitasi BBI Mendungan Rehabilitasi IPAL RPH	Dukungan ketercapaian akuntabilitas kinerja Perangkat Daerah	Kota Yogyakarta, Semua Kecamatan, Semua Kelurahan	A (Nilai >80 s.d 90)	1 Lokasi 1 Lokasi 1 Lokasi	100 %	288,000,000			Hasil Penilaian SAKIP oleh Inspektorat	A (Nilai >80 s.d 90)	275,000,000
<b>2 09 03</b>	<b>PROGRAM PENINGKATAN DIVERSIFIKASI DAN KETAHANAN PANGAN MASYARAKAT</b>								<b>1,206,465,470</b>					<b>1,331,000,000</b>
<b>2 09 03 2.01</b>	<b>Penyediaan dan Penyaluran Pangan Pokok atau Pangan Lainnya sesuai dengan Kebutuhan Daerah Kabupaten/Kota dalam rangka Stabilisasi Pasokan dan Harga Pangan</b>								<b>108,200,318</b>					<b>121,000,000</b>
2 09 03 2.01 01	Penyediaan Informasi Harga Pangan dan Neraca Bahan Makanan	Persentase pemenuhan cadangan pangan Pemerintah	Data dan informasi analisis harga dan pasokan pangan yang disusun secara periodik. Dokumen NBM yang disusun. Hasil pemantauan stok, pasokan dan harga panganyang disusun secara periodik dan update.	Tersedianya dokumen NBM serta data harga dan pasokan pangan yang valid dan update.	Kota Yogyakarta, Semua Kecamatan, Semua Kelurahan	35,00 %	12 dokumen 1 dokumen 12 laporan	100 %	108,200,318	PENDAPATAN ASLI DAERAH (PAD)		Persentase pemenuhan cadangan pangan Pemerintah	35,00 %	121,000,000
<b>2 09 03 2.02</b>	<b>Pengelolaan dan Keseimbangan Cadangan Pangan Kabupaten/Kota</b>								<b>179,740,000</b>					<b>198,000,000</b>
2 09 03 2.02 01	Koordinasi dan Sinkronisasi Pengendalian Cadangan Pangan Kabupaten/Kota	Persentase pemenuhan cadangan pangan Pemerintah	Jumlah cadangan beras pemerintah yang dibeli. Laporan Ketahanan Pangan	Tersedianya cadangan beras pemerintah daerah.	Kota Yogyakarta, Semua	35,00 %	17 ton 12 bulan	38 %	179,740,000	PENDAPATAN ASLI DAERAH (PAD)		Persentase pemenuhan cadangan pangan Pemerintah	35,00 %	198,000,000

**Program dan Kegiatan Perangkat Daerah  
Kota Yogyakarta  
Tahun 2022**

Unit Organisasi : 2.09.3.27.3.25.01.00 Dinas Pertanian dan Pangan  
Sub Unit Organisasi : 2.09.3.27.3.25.01.00 Dinas Pertanian dan Pangan

Kode	Urusan/ Bidang Urusan/ Program/ Kegiatan/ Sub Kegiatan	Indikator Kinerja			Rencana Tahun 2022						Catatan Penting	Prakiraan Maju Rencana Tahun 2023		
		Capaian Program	Keluaran Sub Kegiatan	Hasil Kegiatan	Lokasi Output Kegiatan	Target Capaian Kinerja			Pagu Indikatif (Rp.)	Sumber Dana		Target Capaian Kinerja		Kebutuhan Dana/ Pagu Indikatif (Rp.)
						Program	Keluaran Sub Kegiatan	Hasil Kegiatan				Tolok Ukur	Target	
					Kecamatan, Semua Kelurahan									
<b>2 09 03 2.04</b>	<b>Pelaksanaan Pencapaian Target Konsumsi Pangan Perkapita/Tahun sesuai dengan Angka Kecukupan Gizi</b>								<b>918,525,152</b>					<b>1,012,000,000</b>
2 09 03 2.04 01	Penyusunan dan Penetapan Target Konsumsi Pangan per Kapita per Tahun	Persentase kawasan yang dikembangkan menjadi Kampung Pangan Lestari	Dokumen Pola Pangan Harapan (PPH)	Tersusunnya dokumen PPH yang berkualitas	Kota Yogyakarta, Semua Kecamatan, Semua Kelurahan	20,50 %	1 dokumen	100 %	69,180,000	PENDAPATAN ASLI DAERAH (PAD)		Persentase kawasan yang dikembangkan menjadi Kampung Pangan Lestari	20,50 %	77,000,000
2 09 03 2.04 02	Pemberdayaan Masyarakat dalam Pengankaragaman Konsumsi Pangan Berbasis Sumber Daya Lokal	Persentase kawasan yang dikembangkan menjadi Kampung Pangan Lestari	Jenis komoditas pangan lokal yang dikembangkan/penolahannya. Jumlah kelompok masyarakat yang telah menerapkan menu B2SA. Pengembangan Kampung Pangan Lestari. Pengembangan Kampung Sayur	Tersusunnya dokumen PPH yang berkualitas	Kota Yogyakarta, Semua Kecamatan, Semua Kelurahan	20,50 %	3 jenis 14 Kemandren 5 kampung 7 kampung	100 %	849,345,152	PENDAPATAN ASLI DAERAH (PAD)		Persentase kawasan yang dikembangkan menjadi Kampung Pangan Lestari	20,50 %	935,000,000
<b>2 09 04</b>	<b>PROGRAM PENANGANAN KERAWANAN PANGAN</b>								<b>96,410,540</b>					<b>106,150,000</b>
<b>2 09 04 2.01</b>	<b>Penyusunan Peta Kerentanan dan Ketahanan Pangan Kecamatan</b>								<b>96,410,540</b>					<b>106,150,000</b>
2 09 04 2.01 01	Penyusunan, Pemutakhiran dan Analisis Peta Ketahanan dan Kerentanan Pangan	Persentase wilayah bebas kerawanan pangan	Dokumen SKPG yang disusun. Laporan SKPG bulanan. Peta Ketahanan dan Kerentanan Pangan yang disusun	Tersedianya peta kerentanan dan ketahanan pangan serta dokumen SKPD dengan baik dan tepat waktu	Kota Yogyakarta, Semua Kecamatan, Semua Kelurahan	100 %	1 dokumen 12 laporan 1 dokumen	100 %	96,410,540	PENDAPATAN ASLI DAERAH (PAD)		Persentase wilayah bebas kerawanan pangan	100 %	106,150,000
<b>2 09 05</b>	<b>PROGRAM PENGAWASAN KEAMANAN PANGAN</b>								<b>175,999,778</b>					<b>193,600,000</b>
<b>2 09 05 2.01</b>	<b>Pelaksanaan Pengawasan Keamanan Pangan Segar Daerah Kabupaten/Kota</b>								<b>175,999,778</b>					<b>193,600,000</b>
2 09 05 2.01 01	Penguatan Kelembagaan Keamanan Pangan Segar Daerah Kabupaten/Kota	Persentase komoditas pangan segar asal tumbuhan yang aman dikonsumsi	Laporan Pengujian Keamanan Pangan	Persentase pelaku usaha pangan yang memperoleh pembinaan kepatuhan mutu		92,50 %	12 Laporan	100 %	60,999,898	PENDAPATAN ASLI DAERAH (PAD)		Persentase komoditas pangan segar asal tumbuhan yang aman dikonsumsi	92,50 %	67,100,000
2 09 05 2.01 05	Penyediaan Sarana dan Prasarana Pengujian Mutu dan Keamanan Pangan Segar Asal Tumbuhan Daerah Kabupaten/Kota	Persentase komoditas pangan segar asal tumbuhan yang aman dikonsumsi	Terkelolanya Sarana Laboratorium Hasil Pertanian	Persentase pelaku usaha pangan yang memperoleh pembinaan kepatuhan mutu	Kota Yogyakarta, Semua Kecamatan, Semua Kelurahan	92,50 %	1 Lokasi	100 %	114,999,880	PENDAPATAN ASLI DAERAH (PAD)		Persentase komoditas pangan segar asal tumbuhan yang aman dikonsumsi	92,50 %	126,500,000
<b>3</b>	<b>URUSAN PEMERINTAHAN PILIHAN</b>													
<b>3 25</b>	<b>URUSAN PEMERINTAHAN BIDANG KELAUTAN DAN PERIKANAN</b>								<b>543,535,280</b>					<b>741,812,000</b>
<b>3 25 04</b>	<b>PROGRAM PENGELOLAAN PERIKANAN BUDIDAYA</b>								<b>492,035,340</b>					<b>685,162,000</b>
<b>3 25 04 2.02</b>	<b>Pemberdayaan Pembudi Daya Ikan Kecil</b>								<b>134,399,820</b>					<b>240,394,000</b>
3 25 04 2.02 01	Pengembangan Kapasitas Pembudi Daya Ikan Kecil	Persentase kelompok tani ikan yang telah dikembangkan	Jumlah kelompok pembudidaya ikan pada tahap pengembangan	Meningkatnya kapasitas pembudidaya ikan	Kota Yogyakarta, Semua Kecamatan, Semua Kelurahan	29,41 %	14 Kelompok	10 %	89,999,920			Persentase kelompok tani ikan yang telah dikembangkan	29,41 %	144,400,000
3 25 04 2.02 02	Pelaksanaan Fasilitasi Pembentukan dan Pengembangan Kelembagaan Pembudi Daya Ikan Kecil	Persentase kelompok tani ikan yang telah dikembangkan	Fasilitasi penumbuhan dan pengembangan sumberdaya perikanan	Meningkatnya kapasitas pembudidaya ikan	Kota Yogyakarta, Semua Kecamatan, Semua Kelurahan	29,41 %	18 Kelompok	10 %	44,399,900			Persentase kelompok tani ikan yang telah dikembangkan	29,41 %	95,994,000

**Program dan Kegiatan Perangkat Daerah  
Kota Yogyakarta  
Tahun 2022**

Unit Organisasi : 2.09.3.27.3.25.01.00 Dinas Pertanian dan Pangan

Sub Unit Organisasi : 2.09.3.27.3.25.01.00 Dinas Pertanian dan Pangan

Kode	Urusan/ Bidang Urusan/ Program/ Kegiatan/ Sub Kegiatan	Indikator Kinerja			Rencana Tahun 2022					Catatan Penting	Prakiraan Maju Rencana Tahun 2023			
		Capaian Program	Keluaran Sub Kegiatan	Hasil Kegiatan	Lokasi Output Kegiatan	Target Capaian Kinerja			Pagu Indikatif (Rp.)		Sumber Dana	Target Capaian Kinerja		Kebutuhan Dana/ Pagu Indikatif (Rp.)
						Program	Keluaran Sub Kegiatan	Hasil Kegiatan				Tolok Ukur	Target	
					Kelurahan									
<b>3 25 04 2.04</b>	<b>Pengelolaan Pembudidayaan Ikan</b>								<b>357,635,520</b>					<b>444,768,000</b>
3 25 04 2.04 02	Penyediaan Prasarana Pembudidayaan Ikan dalam 1 (satu) Daerah Kabupaten/Kota	Persentase kelompok tani ikan yang telah dikembangkan	Jumlah produksi benih ikan hias Jumlah produksi benih ikan konsumsi Pembesaran ikan arwana dan ikan hias lainnya	Terkelolanya Balai Benih Ikan dan Sub Raiser dengan baik	Kota Yogyakarta, Semua Kecamatan, Semua Kelurahan	29,41 %	136940 Ekor 100000 Ekor 1200 Ekor	3 unit	357,635,520			Persentase kelompok tani ikan yang telah dikembangkan	29,41 %	444,768,000
<b>3 25 06</b>	<b>PROGRAM PENGOLAHAN DAN PEMASARAN HASIL PERIKANAN</b>								<b>51,499,940</b>					<b>56,650,000</b>
<b>3 25 06 2.02</b>	<b>Pembinaan Mutu dan Keamanan Hasil Perikanan Bagi Usaha Pengolahan dan Pemasaran Skala Mikro dan Kecil</b>								<b>51,499,940</b>					<b>56,650,000</b>
3 25 06 2.02 01	Pelaksanaan Bimbingan dan Penerapan Persyaratan atau Standar pada Usaha Pengolahan dan Pemasaran Skala Mikro dan Kecil	Persentase pelaku usaha komoditas perikanan yang telah memenuhi standar mutu dan keamanan	Jumlah unit Usaha Produk Hasil Perikanan skala mikro dan kecil yang dibina	Pelaku usaha perikanan yang telah memperoleh pendampingan teknis	Kota Yogyakarta, Semua Kecamatan, Semua Kelurahan	63,33 %	20 Unit Usaha	50 %	51,499,940	PENDAPATAN ASLI DAERAH (PAD)		Persentase pelaku usaha komoditas perikanan yang telah memenuhi standar mutu dan keamanan	63,33 %	56,650,000
<b>3 27</b>	<b>URUSAN PEMERINTAHAN BIDANG PERTANIAN</b>								<b>2,736,519,150</b>					<b>3,486,054,400</b>
<b>3 27 02</b>	<b>PROGRAM PENYEDIAAN DAN PENGEMBANGAN SARANA PERTANIAN</b>								<b>942,526,006</b>					<b>1,032,113,500</b>
<b>3 27 02 2.01</b>	<b>Pengawasan Penggunaan Sarana Pertanian</b>								<b>23,285,000</b>					<b>25,613,500</b>
3 27 02 2.01 01	Pengawasan Penggunaan Sarana Pendukung Pertanian sesuai dengan Komoditas, Teknologi dan Spesifik Lokasi	Persentase petani tanaman pangan yang telah memenuhi prosedur penggunaan pupuk bersubsidi dan pestisida sesuai aturan; Persentase varietas tanaman yang telah dikembangkan melalui kultur jaringan	Jumlah kelompok tani yang telah memenuhi prosedur penggunaan pestisida Jumlah petani tanaman pangan yang memperoleh pupuk bersubsidi sesuai kebutuhan Jumlah petani tanaman pangan yang telah menggunakan pupuk sesuai aturan pakai Laporan pemantauan produksi dan penggunaan alat mesin pertanian	Peredaran pupuk bersubsidi dan pestisida sesuai kebutuhan dan aturan pakai	Kota Yogyakarta, Semua Kecamatan, Semua Kelurahan	100; 6,84 %; %	14 kelompok 130 petani 130 petani 1 dokumen	100 %	23,285,000	PENDAPATAN ASLI DAERAH (PAD)		Persentase petani tanaman pangan yang telah memenuhi prosedur penggunaan pupuk bersubsidi dan pestisida sesuai aturan; Persentase varietas tanaman yang telah dikembangkan melalui kultur jaringan	100; 6,84 %; %	25,613,500
<b>3 27 02 2.02</b>	<b>Pengelolaan Sumber Daya Genetik (SDG) Hewan, Tumbuhan, dan Mikro Organisme Kewenangan Kabupaten/Kota</b>								<b>919,241,006</b>					<b>1,006,500,000</b>
3 27 02 2.02 01	Penjaminan Kemurnian dan Kelestarian SDG Hewan/Tanaman	Persentase petani tanaman pangan yang telah memenuhi prosedur penggunaan pupuk bersubsidi dan pestisida sesuai aturan; Persentase varietas tanaman yang telah dikembangkan melalui kultur jaringan	Jumlah planlet yang diproduksi oleh laboratorium kultur jaringan Jumlah varietas pisang yang berhasil dikonservasi di Kebun Plasma Nutfah Pisang Sarana Pendukung Pertanian Terkelolanya Kebun Hortikultura dengan baik sesuai SOP Terkelolanya Kebun Tegalrejo dengan baik sesuai SOP	Terkelolanya Kebun Plasma Nutfah Pisang dan Lab Kultur Jaringan dengan baik dan sesuai SOP	Kota Yogyakarta, Semua Kecamatan, Semua Kelurahan	100; 6,84 %; %	15000 planlet 292 varietas 1 unit 1 lokasi 1 lokasi	100 %	919,241,006	PENDAPATAN ASLI DAERAH (PAD)		Persentase petani tanaman pangan yang telah memenuhi prosedur penggunaan pupuk bersubsidi dan pestisida sesuai aturan; Persentase varietas tanaman yang telah dikembangkan melalui kultur jaringan	100; 6,84 %; %	1,006,500,000
<b>3 27 03</b>	<b>PROGRAM PENYEDIAAN DAN PENGEMBANGAN PRASARANA PERTANIAN</b>								<b>326,017,600</b>					<b>350,000,000</b>
<b>3 27 03 2.02</b>	<b>Pembangunan Prasarana Pertanian</b>								<b>326,017,600</b>					<b>350,000,000</b>
3 27 03 2.02 09	Pembangunan, Rehabilitasi dan Pemeliharaan Prasarana Pertanian Lainnya	Persentase prasarana pertanian yang dapat beroperasi dengan baik sesuai fungsinya	Rehab rumah aklimatisasi tahap 2 Rehab rumah pembibitan tanaman pisang	Prasarana pertanian berfungsi dan terpelihara dengan baik kondisinya	Kota Yogyakarta, Semua Kecamatan, Semua Kelurahan	100 %	1 lokasi 1 lokasi	100 %	326,017,600	PENDAPATAN ASLI DAERAH (PAD)		Persentase prasarana pertanian yang dapat beroperasi dengan baik sesuai fungsinya	100 %	350,000,000

**Program dan Kegiatan Perangkat Daerah  
Kota Yogyakarta  
Tahun 2022**

Unit Organisasi : 2.09.3.27.3.25.01.00 Dinas Pertanian dan Pangan

Sub Unit Organisasi : 2.09.3.27.3.25.01.00 Dinas Pertanian dan Pangan

Kode	Urusan/ Bidang Urusan/ Program/ Kegiatan/ Sub Kegiatan	Indikator Kinerja			Rencana Tahun 2022						Catatan Penting	Prakiraan Maju Rencana Tahun 2023		
		Capaian Program	Keluaran Sub Kegiatan	Hasil Kegiatan	Lokasi Output Kegiatan	Target Capaian Kinerja			Pagu Indikatif (Rp.)	Sumber Dana		Target Capaian Kinerja		Kebutuhan Dana/ Pagu Indikatif (Rp.)
						Program	Keluaran Sub Kegiatan	Hasil Kegiatan				Tolok Ukur	Target	
<b>3 27 04</b>	<b>PROGRAM PENGENDALIAN KESEHATAN HEWAN DAN KESEHATAN MASYARAKAT VETERINER</b>				<b>959,756,804</b>						<b>1,544,900,000</b>			
<b>3 27 04 2.01</b>	<b>Penjaminan Kesehatan Hewan, Penutupan dan Pembukaan Daerah Wabah Penyakit Hewan Menular Dalam Daerah Kabupaten/Kota</b>				<b>153,507,380</b>						<b>420,000,000</b>			
3 27 04 2.01 01	Pengendalian dan Penanggulangan Penyakit Hewan dan Zoonosis	Persentase Penyakit Hewan Menular Strategis yang terkendali	Data dan Informasi Pembinaan dan Pengawasan Kesehatan Hewan	Penyakit hewan tertangani dan terkendali dengan baik	Kota Yogyakarta, Semua Kecamatan, Semua Kelurahan	84 %	50 Unit	100 %	153,507,380			Persentase Penyakit Hewan Menular Strategis yang terkendali	84 %	420,000,000
<b>3 27 04 2.03</b>	<b>Pengelolaan Pelayanan Jasa Laboratorium dan Jasa Medik Veteriner dalam Daerah Kabupaten/Kota</b>				<b>87,249,500</b>						<b>180,000,000</b>			
3 27 04 2.03 02	Penyediaan Pelayanan Jasa Medik Veteriner	Persentase Penyakit Hewan Menular Strategis yang terkendali	Pelayanan Jasa Kesehatan Hewan	Pelayanan poliklinik hewan terselenggara dengan baik dan sesuai SOP	Kota Yogyakarta, Semua Kecamatan, Semua Kelurahan	84 %	9000 Tindakan	100 %	87,249,500			Persentase Penyakit Hewan Menular Strategis yang terkendali	84 %	180,000,000
<b>3 27 04 2.04</b>	<b>Penerapan dan Pengawasan Persyaratan Teknis Kesehatan Masyarakat Veteriner</b>				<b>718,999,924</b>						<b>944,900,000</b>			
3 27 04 2.04 02	Pengawasan Peredaran Hewan dan Produk Hewan	Persentase komoditas pangan segar asal hewan dan perikanan yang aman dikonsumsi	Cakupan Pengawasan Kesehatan Hewan Kurban Dokumen pengawasan Peredaran Hewan dan Produk Hewan	Pengawasan persyaratan teknis kesehatan masyarakat veteriner telah diterapkan	Kota Yogyakarta, Semua Kecamatan, Semua Kelurahan	95,38% %	14 Kecamatan 1 Dokumen	100 %	216,999,950	PENDAPATAN ASLI DAERAH (PAD)		Persentase komoditas pangan segar asal hewan dan perikanan yang aman dikonsumsi	95,38% %	238,700,000
3 27 04 2.04 03	Penetapan Pemenuhan Persyaratan Teknis	Persentase komoditas pangan segar asal hewan dan perikanan yang aman dikonsumsi	Pelayanan Pemotongan Hewan	Pengawasan persyaratan teknis kesehatan masyarakat veteriner telah diterapkan	Kota Yogyakarta, Semua Kecamatan, Semua Kelurahan	95,38% %	2 Jenis	100 %	459,999,974			Persentase komoditas pangan segar asal hewan dan perikanan yang aman dikonsumsi	95,38% %	660,000,000
3 27 04 2.04 04	Pengujian Laboratorium Kesehatan Masyarakat Veteriner	Persentase komoditas pangan segar asal hewan dan perikanan yang aman dikonsumsi	Hasil Pemeriksaan dan Pengujian Produk Hewan dan Perikanan	Pengawasan persyaratan teknis kesehatan masyarakat veteriner telah diterapkan	Kota Yogyakarta, Semua Kecamatan, Semua Kelurahan	95,38% %	1000 Sampel	100 %	42,000,000	PENDAPATAN ASLI DAERAH (PAD)		Persentase komoditas pangan segar asal hewan dan perikanan yang aman dikonsumsi	95,38% %	46,200,000
<b>3 27 07</b>	<b>PROGRAM PENYULUHAN PERTANIAN</b>				<b>508,218,740</b>						<b>559,040,900</b>			
<b>3 27 07 2.01</b>	<b>Pelaksanaan Penyuluhan Pertanian</b>				<b>508,218,740</b>						<b>559,040,900</b>			
3 27 07 2.01 01	Peningkatan Kapasitas Kelembagaan Penyuluhan Pertanian di Kecamatan dan Desa	Jumlah Kelompok Tani dengan Predikat Kelas Utama	Dokumen sinkronisasi kegiatan dinas dengan program penyuluhan Jumlah penyuluh yang mendapat pendidikan dan pelatihan Program penyuluh pertanian yang tersusun	Penyuluhan pertanian terlaksana dengan baik dan sesuai ketugasan penyuluh	Kota Yogyakarta, Semua Kecamatan, Semua Kelurahan	9 kelompok	1 dokumen 13 orang 15 dokumen	100 %	222,944,340	PENDAPATAN ASLI DAERAH (PAD)		Jumlah Kelompok Tani dengan Predikat Kelas Utama	9 kelompok	245,238,950
3 27 07 2.01 02	Pengembangan Kapasitas Kelembagaan Petani di Kecamatan dan Desa	Jumlah Kelompok Tani dengan Predikat Kelas Utama	Jumlah kelompok tani yang naik dari kelas lanjut ke kelas madya Jumlah kelompok tani yang naik dari kelas madya ke kelas utama Jumlah kelompok tani yang naik dari kelas pemula ke kelas lanjut Jumlah penumbuhan kelompok tani kelas pemula	Penyuluhan pertanian terlaksana dengan baik dan sesuai ketugasan penyuluh	Kota Yogyakarta, Semua Kecamatan, Semua Kelurahan	9 kelompok	2 kelompok 1 kelompok 4 kelompok 6 kelompok	100 %	266,074,400	PENDAPATAN ASLI DAERAH (PAD)		Jumlah Kelompok Tani dengan Predikat Kelas Utama	9 kelompok	292,681,950

**Program dan Kegiatan Perangkat Daerah  
Kota Yogyakarta  
Tahun 2022**

Unit Organisasi : 2.09.3.27.3.25.01.00 Dinas Pertanian dan Pangan  
Sub Unit Organisasi : 2.09.3.27.3.25.01.00 Dinas Pertanian dan Pangan

Kode	Urusan/ Bidang Urusan/ Program/ Kegiatan/ Sub Kegiatan	Indikator Kinerja			Rencana Tahun 2022						Catatan Penting	Prakiraan Maju Rencana Tahun 2023		
		Capaian Program	Keluaran Sub Kegiatan	Hasil Kegiatan	Lokasi Output Kegiatan	Target Capaian Kinerja			Pagu Indikatif (Rp.)	Sumber Dana		Target Capaian Kinerja		Kebutuhan Dana/ Pagu Indikatif (Rp.)
						Program	Keluaran Sub Kegiatan	Hasil Kegiatan				Tolok Ukur	Target	
3 27 07 2.01 03	Penyediaan dan Pemanfaatan Sarana dan Prasarana Penyuluhan Pertanian	Jumlah Kelompok Tani dengan Predikat Kelas Utama	Instalasi Hidroponik	Penyuluhan pertanian terlaksana dengan baik dan sesuai ketugasan penyuluh	Kota Yogyakarta, Semua Kecamatan, Semua Kelurahan	9 kelompok	4 unit	100 %	19,200,000	PENDAPATAN ASLI DAERAH (PAD)		Jumlah Kelompok Tani dengan Predikat Kelas Utama	9 kelompok	21,120,000
<b>TOTAL</b>									<b>18,168,894,258</b>					<b>19,256,236,690</b>



**Tabel 5.13 Program dan Kegiatan Perangkat Daerah  
Kota Yogyakarta  
Tahun 2022**

Unit Organisasi : 2.11.0.00.0.00.01.0000 Dinas Lingkungan Hidup  
Sub Unit Organisasi : 2.11.0.00.0.00.01.0000 Dinas Lingkungan Hidup

Kode	Urusan/ Bidang Urusan/ Program/ Kegiatan/ Sub Kegiatan	Indikator Kinerja			Rencana Tahun 2022						Catatan Penting	Prakiraan Maju Rencana Tahun 2023							
		Capaian Program	Keluaran Sub Kegiatan	Hasil Kegiatan	Lokasi Output Kegiatan	Target Capaian Kinerja			Pagu Indikatif (Rp.)	Sumber Dana		Target Capaian Kinerja		Kebutuhan Dana/ Pagu Indikatif (Rp.)					
						Program	Keluaran Sub Kegiatan	Hasil Kegiatan				Tolok Ukur	Target						
2																			
					<b>URUSAN PEMERINTAHAN WAJIB YANG TIDAK BERKAITAN DENGAN PELAYANAN DASAR</b>														
2	11				<b>URUSAN PEMERINTAHAN BIDANG LINGKUNGAN HIDUP</b>												48,998,533,416		55,222,267,239
2	11	01			<b>PROGRAM PENUNJANG URUSAN PEMERINTAHAN DAERAH KABUPATEN/KOTA</b>												24,845,966,191		28,655,393,023
2	11	01	2.01		<b>Perencanaan, Penganggaran, dan Evaluasi Kinerja Perangkat Daerah</b>												39,151,750		43,067,200
2	11	01	2.01	01	Penyusunan Dokumen Perencanaan Perangkat Daerah	Hasil Penilaian SAKIP oleh Inspektorat	Dokumen Renja OPD, Renja Perubahan OPD, dan Review Renstra OPD Forum OPD untuk kesepakatan penyusunan program dan kegiatan perangkat daerah	Dukungan ketercapaian akuntabilitas kinerja Perangkat daerah	Kota Yogyakarta, Gondokusuman, Demangan	A (Nilai >80 s.d 90)	3 Dokumen 1 Berita Acara	100 %	4,521,000			Hasil Penilaian SAKIP oleh Inspektorat	A (Nilai >80 s.d 90)	4,973,100	
2	11	01	2.01	04	Koordinasi dan Penyusunan DPA-SKPD	Hasil Penilaian SAKIP oleh Inspektorat	Penyusunan Infografis, RKA dan RKPA OPD, DPA dan DPPA OPD	Dukungan ketercapaian akuntabilitas kinerja Perangkat daerah	Kota Yogyakarta, Gondokusuman, Demangan	A (Nilai >80 s.d 90)	4 Dokumen	100 %	2,866,000			Hasil Penilaian SAKIP oleh Inspektorat	A (Nilai >80 s.d 90)	3,152,600	
2	11	01	2.01	06	Koordinasi dan Penyusunan Laporan Capaian Kinerja dan Ikhtisar Realisasi Kinerja SKPD	Hasil Penilaian SAKIP oleh Inspektorat	Dokumen Evaluasi pelaksanaan hasil Renja OPD, dan Dokumen Evaluasi Program Dokumen Evaluasi pelaksanaan hasil Renstra Dokumen Lakip, IKK, LPPD, Perjanjian Kinerja, Perubahan Perjanjian Kinerja, SKM Laporan Capaian Kinerja dan Ikhtisar Realisasi Kinerja SKPD	Dukungan ketercapaian akuntabilitas kinerja Perangkat daerah	Kota Yogyakarta, Gondokusuman, Demangan	A (Nilai >80 s.d 90)	2 Dokumen 1 Dokumen 6 Dokumen 12 Dokumen	100 %	31,764,750			Hasil Penilaian SAKIP oleh Inspektorat	A (Nilai >80 s.d 90)	34,941,500	
2	11	01	2.02		<b>Administrasi Keuangan Perangkat Daerah</b>												23,435,134,431		27,103,473,844
2	11	01	2.02	01	Penyediaan Gaji dan Tunjangan ASN	Hasil Penilaian SAKIP oleh Inspektorat	Gaji dan tunjangan ASN	Dukungan ketercapaian akuntabilitas kinerja Perangkat daerah	Kota Yogyakarta, Gondokusuman, Demangan	A (Nilai >80 s.d 90)	236 orang	100 %	23,431,874,431			Hasil Penilaian SAKIP oleh Inspektorat	A (Nilai >80 s.d 90)	27,099,728,844	
2	11	01	2.02	02	Penyediaan Administrasi Pelaksanaan Tugas ASN	Hasil Penilaian SAKIP oleh Inspektorat	Dokumen administrasi pelaksanaan tugas ASN	Dukungan ketercapaian akuntabilitas kinerja Perangkat daerah	Kota Yogyakarta, Gondokusuman, Demangan	A (Nilai >80 s.d 90)	12 dokumen	100 %	180,000			Hasil Penilaian SAKIP oleh Inspektorat	A (Nilai >80 s.d 90)	200,000	
2	11	01	2.02	03	Pelaksanaan Penatausahaan dan Pengujian/Verifikasi Keuangan SKPD	Hasil Penilaian SAKIP oleh Inspektorat	Dokumen SPJ yang terverifikasi	Dukungan ketercapaian akuntabilitas kinerja Perangkat daerah	Kota Yogyakarta, Gondokusuman, Demangan	A (Nilai >80 s.d 90)	1200 dokumen	100 %	20,000			Hasil Penilaian SAKIP oleh Inspektorat	A (Nilai >80 s.d 90)	0	
2	11	01	2.02	04	Koordinasi dan Pelaksanaan Akuntansi SKPD	Hasil Penilaian SAKIP oleh Inspektorat	Laporan Akuntansi dan pelaporan keuangan	Dukungan ketercapaian akuntabilitas kinerja Perangkat daerah	Kota Yogyakarta, Gondokusuman, Demangan	A (Nilai >80 s.d 90)	12 dokumen	100 %	20,000			Hasil Penilaian SAKIP oleh Inspektorat	A (Nilai >80 s.d 90)	0	
2	11	01	2.02	05	Koordinasi dan Penyusunan Laporan Keuangan Akhir Tahun SKPD	Hasil Penilaian SAKIP oleh Inspektorat	Laporan keuangan akhir tahun	Dukungan ketercapaian akuntabilitas kinerja Perangkat daerah	Kota Yogyakarta, Gondokusuman, Demangan	A (Nilai >80 s.d 90)	12 dokumen	100 %	2,610,000			Hasil Penilaian SAKIP oleh Inspektorat	A (Nilai >80 s.d 90)	3,000,000	
2	11	01	2.02	06	Pengelolaan dan Penyiapan Bahan Tanggapan Pemeriksaan	Hasil Penilaian SAKIP oleh Inspektorat	Bahan tanggapan pemeriksaan	Dukungan ketercapaian akuntabilitas kinerja Perangkat daerah	Kota Yogyakarta, Gondokusuman, Demangan	A (Nilai >80 s.d 90)	6 dokumen	100 %	400,000			Hasil Penilaian SAKIP oleh Inspektorat	A (Nilai >80 s.d 90)	500,000	
2	11	01	2.02	07	Koordinasi dan Penyusunan Laporan Keuangan Bulanan/Triwulanan	Hasil Penilaian SAKIP oleh Inspektorat	Laporan keuangan bulanan/triwulanan/ semesteran SKPD	Dukungan ketercapaian akuntabilitas kinerja Perangkat daerah	Kota Yogyakarta, Gondokusuman, Demangan	A (Nilai >80 s.d 90)	12 dokumen	100 %	20,000			Hasil Penilaian SAKIP oleh Inspektorat	A (Nilai >80 s.d 90)	25,000	

**Program dan Kegiatan Perangkat Daerah  
Kota Yogyakarta  
Tahun 2022**

Unit Organisasi : 2.11.0.00.0.00.01.0000 Dinas Lingkungan Hidup  
Sub Unit Organisasi : 2.11.0.00.0.00.01.0000 Dinas Lingkungan Hidup

Kode	Urusan/ Bidang Urusan/ Program/ Kegiatan/ Sub Kegiatan	Indikator Kinerja			Rencana Tahun 2022						Catatan Penting	Prakiraan Maju Rencana Tahun 2023		
		Capaian Program	Keluaran Sub Kegiatan	Hasil Kegiatan	Lokasi Output Kegiatan	Target Capaian Kinerja			Pagu Indikatif (Rp.)	Sumber Dana		Target Capaian Kinerja		Kebutuhan Dana/ Pagu Indikatif (Rp.)
						Program	Keluaran Sub Kegiatan	Hasil Kegiatan				Tolok Ukur	Target	
	/Semesteran SKPD				Demangan									
2 11 01 2.02 08	Penyusunan Pelaporan dan Analisis Prognosis Realisasi Anggaran	Hasil Penilaian SAKIP oleh Inspektorat	Penyusunan Pelaporan dan Analisis Prognosis Realisasi Anggaran	Dukungan ketercapaian akuntabilitas kinerja Perangkat daerah	Kota Yogyakarta, Gondokusuman, Demangan	A (Nilai >80 s.d 90)	1 dokumen	100 %	10,000			Hasil Penilaian SAKIP oleh Inspektorat	A (Nilai >80 s.d 90)	20,000
<b>2 11 01 2.06</b>	<b>Administrasi Umum Perangkat Daerah</b>								<b>158,245,061</b>					<b>174,073,521</b>
2 11 01 2.06 01	Penyediaan Komponen Instalasi Listrik/Penerangan Bangunan Kantor	Hasil Penilaian SAKIP oleh Inspektorat	Komponen instalasi listrik/penerangan bangunan kantor	Dukungan ketercapaian akuntabilitas kinerja Perangkat daerah	Kota Yogyakarta, Gondokusuman, Demangan	A (Nilai >80 s.d 90)	7 Jenis	100 %	5,525,500			Hasil Penilaian SAKIP oleh Inspektorat	A (Nilai >80 s.d 90)	6,080,250
2 11 01 2.06 02	Penyediaan Peralatan dan Perlengkapan Kantor	Hasil Penilaian SAKIP oleh Inspektorat	belanja alat tulis kantor belanja bahan material belanja bahan pakai habis Belanja barang habis pakai teknologi informasi komunikasi belanja peralatan kebersihan dan bahan pembersih	Dukungan ketercapaian akuntabilitas kinerja Perangkat daerah	Kota Yogyakarta, Gondokusuman, Demangan	A (Nilai >80 s.d 90)	12 bulan 12 bulan 12 bulan 12 bulan	100 %	99,134,561			Hasil Penilaian SAKIP oleh Inspektorat	A (Nilai >80 s.d 90)	109,049,771
2 11 01 2.06 05	Penyediaan Barang Cetak dan Penggandaan	Hasil Penilaian SAKIP oleh Inspektorat	Belanja Cetak Fotocopy surat-surat / dokumen lainnya	Dukungan ketercapaian akuntabilitas kinerja Perangkat daerah	Kota Yogyakarta, Gondokusuman, Demangan	A (Nilai >80 s.d 90)	3 Jenis 12825 Lembar	100 %	6,705,000			Hasil Penilaian SAKIP oleh Inspektorat	A (Nilai >80 s.d 90)	7,375,500
2 11 01 2.06 06	Penyediaan Bahan Bacaan dan Peraturan Perundang-undangan	Hasil Penilaian SAKIP oleh Inspektorat	Surat Kabar	Dukungan ketercapaian akuntabilitas kinerja Perangkat daerah	Kota Yogyakarta, Gondokusuman, Demangan	A (Nilai >80 s.d 90)	12 Bulan	100 %	2,280,000			Hasil Penilaian SAKIP oleh Inspektorat	A (Nilai >80 s.d 90)	2,508,000
2 11 01 2.06 09	Penyelenggaraan Rapat Koordinasi dan Konsultasi SKPD	Hasil Penilaian SAKIP oleh Inspektorat	Makan Minum Rapat/ jamuan makan Makan Minum Rapat/ jamuan rapat Perjalanan dinas luar daerah di Jawa	Dukungan ketercapaian akuntabilitas kinerja Perangkat daerah	Kota Yogyakarta, Gondokusuman, Demangan	A (Nilai >80 s.d 90)	600 oh 600 os 2 orang	100 %	44,600,000			Hasil Penilaian SAKIP oleh Inspektorat	A (Nilai >80 s.d 90)	49,060,000
<b>2 11 01 2.08</b>	<b>Penyediaan Jasa Penunjang Urusan Pemerintahan Daerah</b>								<b>1,139,849,824</b>					<b>1,253,834,820</b>
2 11 01 2.08 01	Penyediaan Jasa Surat Menyurat	Hasil Penilaian SAKIP oleh Inspektorat	Legas Buku Cek Materai 10000	Dukungan ketercapaian akuntabilitas kinerja Perangkat daerah	Kota Yogyakarta, Gondokusuman, Demangan	A (Nilai >80 s.d 90)	2 Bendel 210 lembar	100 %	2,250,000			Hasil Penilaian SAKIP oleh Inspektorat	A (Nilai >80 s.d 90)	2,475,000
2 11 01 2.08 02	Penyediaan Jasa Komunikasi, Sumber Daya Air dan Listrik	Hasil Penilaian SAKIP oleh Inspektorat	Pembayaran rekening air Pembayaran rekening Listrik Pembayaran Rekening Telepon Pembayaran Retribusi Kebersihan	Dukungan ketercapaian akuntabilitas kinerja Perangkat daerah	Kota Yogyakarta, Gondokusuman, Demangan	A (Nilai >80 s.d 90)	12 Bulan 12 Bulan 12 Bulan 12 Bulan	100 %	83,640,000			Hasil Penilaian SAKIP oleh Inspektorat	A (Nilai >80 s.d 90)	92,004,000
2 11 01 2.08 04	Penyediaan Jasa Pelayanan Umum Kantor	Hasil Penilaian SAKIP oleh Inspektorat	Jasa Keamanan Kantor Jasa Kebersihan Kantor Pajak PBB Tenaga Bantu Tenaga Teknis	Dukungan ketercapaian akuntabilitas kinerja Perangkat daerah	Kota Yogyakarta, Gondokusuman, Demangan	A (Nilai >80 s.d 90)	12 Bulan 12 Bulan 1 Tahun 2 Orang 2 Orang	100 %	1,053,959,824			Hasil Penilaian SAKIP oleh Inspektorat	A (Nilai >80 s.d 90)	1,159,355,820
<b>2 11 01 2.09</b>	<b>Pemeliharaan Barang Milik Daerah Penunjang Urusan Pemerintahan Daerah</b>								<b>73,585,125</b>					<b>80,943,638</b>
2 11 01 2.09 06	Pemeliharaan Peralatan dan Mesin Lainnya	Hasil Penilaian SAKIP oleh Inspektorat	service ac Service Genset Service Lift Service Pc/Laptop Service Printer	Dukungan ketercapaian akuntabilitas kinerja Perangkat daerah	Kota Yogyakarta, Gondokusuman, Demangan	A (Nilai >80 s.d 90)	1 Kali 2 Kali 2 Kali 10 Unit 1 Kali	100 %	27,000,000			Hasil Penilaian SAKIP oleh Inspektorat	A (Nilai >80 s.d 90)	29,700,000

**Program dan Kegiatan Perangkat Daerah  
Kota Yogyakarta  
Tahun 2022**

Unit Organisasi : 2.11.0.00.0.00.01.0000 Dinas Lingkungan Hidup  
Sub Unit Organisasi : 2.11.0.00.0.00.01.0000 Dinas Lingkungan Hidup

Kode	Urusan/ Bidang Urusan/ Program/ Kegiatan/ Sub Kegiatan	Indikator Kinerja			Rencana Tahun 2022						Catatan Penting	Prakiraan Maju Rencana Tahun 2023		
		Capaian Program	Keluaran Sub Kegiatan	Hasil Kegiatan	Lokasi Output Kegiatan	Target Capaian Kinerja			Pagu Indikatif (Rp.)	Sumber Dana		Target Capaian Kinerja		Kebutuhan Dana/ Pagu Indikatif (Rp.)
						Program	Keluaran Sub Kegiatan	Hasil Kegiatan				Tolok Ukur	Target	
2 11 01 2.09 09	Pemeliharaan/Rehabilitasi Gedung Kantor dan Bangunan Lainnya	Hasil Penilaian SAKIP oleh Inspektorat	Gedung A dan B Dinsa Lingkungan Hidup Kota Yogyakarta	Dukungan ketercapaian akuntabilitas kinerja Perangkat daerah	Kota Yogyakarta, Gondokusuman, Demangan	A (Nilai >80 s.d 90)	1 Unit	100 %	46,585,125			Hasil Penilaian SAKIP oleh Inspektorat	A (Nilai >80 s.d 90)	51,243,638
<b>2 11 04</b>	<b>PROGRAM PENGELOLAAN KEANEKARAGAMAN HAYATI (KEHATI)</b>								<b>6,005,777,302</b>					<b>6,606,355,269</b>
<b>2 11 04 2.01</b>	<b>Pengelolaan Keekaragaman Hayati Kabupaten/Kota</b>								<b>6,005,777,302</b>					<b>6,606,355,269</b>
2 11 04 2.01 04	Pengelolaan Ruang Terbuka Hijau (RTH)	Persentase RTH Publik yang dikelola terhadap luas RTH Publik; Tingkat kepuasan layanan pengelolaan RTH Publik.	Pemeliharaan Fasilitas Pelengkap RTHP Pengadaan mesin diesel Pengadaan sprayer desinfektan gendong RTH Publik yang terpelihara	Terkelolanya RTHP dan terpeliharanya Taman Kota	Kota Yogyakarta, Semua Kecamatan, Semua Kelurahan	43,22%;73,81 -	6 lokasi 1 unit 2 buah 49 lokasi	100 %	1,153,412,720			Persentase RTH Publik yang dikelola terhadap luas RTH Publik; Tingkat kepuasan layanan pengelolaan RTH Publik.	43,22%;73,81 -	1,268,754,067
2 11 04 2.01 05	Pengelolaan Taman Keekaragaman Hayati Lainnya	Persentase RTH Publik yang dikelola terhadap luas RTH Publik; Tingkat kepuasan layanan pengelolaan RTH Publik.	Pemeliharaan Rutin 65.121 m2 Taman Kota dan 20.174 Pohon Perindang Jalur Hijau Pengadaan Chainsaw STIHL 180 Pengadaan Pompa Air Engine 2" Pengadaan Tanaman Hias Jenis Penutup Tanah Pengadaan Tanaman Hias Jenis Perdu Pengadaan Tanaman Hias Jenis Semak	Terkelolanya RTHP dan terpeliharanya Taman Kota	Kota Yogyakarta, Semua Kecamatan, Semua Kelurahan	43,22%;73,81 -	12 bulan 2 buah 2 buah 10800 polibek 3800 batang 4525 polibek	100 %	4,852,364,582			Persentase RTH Publik yang dikelola terhadap luas RTH Publik; Tingkat kepuasan layanan pengelolaan RTH Publik.	43,22%;73,81 -	5,337,601,202
<b>2 11 06</b>	<b>PROGRAM PEMBINAAN DAN PENGAWASAN TERHADAP IZIN LINGKUNGAN DAN IZIN PERLINDUNGAN DAN PENGELOLAAN LINGKUNGAN HIDUP (PPLH)</b>								<b>1,758,129,560</b>					<b>1,932,992,024</b>
<b>2 11 06 2.01</b>	<b>Pembinaan dan Pengawasan Terhadap Usaha dan/atau Kegiatan yang Izin Lingkungan dan Izin PPLH diterbitkan oleh Pemerintah Daerah Kabupaten/Kota</b>								<b>1,758,129,560</b>					<b>1,932,992,024</b>
2 11 06 2.01 01	Fasilitasi Pemenuhan Ketentuan dan Kewajiban Izin Lingkungan dan/atau Izin PPLH	Persentase usaha yang telah memiliki dokumen lingkungan; Persentase usaha yang telah memiliki izin Pengendalian dan Pengelolaan Lingkungan Hidup (PPLH); Persentase perusahaan yang mentaati dokumen lingkungan.	Dokumen lingkungan (AMDAL, UKL-UPL, SPPL) yang dinilai dan diverifikasi sesuai peraturan	Tersusunnya dokumen kajian lingkungan hidup (AMDAL, UKL/UPL, SPPL)	Kota Yogyakarta, Semua Kecamatan, Semua Kelurahan	80,61%; 15,28%; 46,04% -	300 dokumen	100 %	403,512,576			Persentase usaha yang telah memiliki dokumen lingkungan; Persentase usaha yang telah memiliki izin Pengendalian dan Pengelolaan Lingkungan Hidup (PPLH); Persentase perusahaan yang mentaati dokumen lingkungan.	80,61%; 15,28%; 46,04% -	443,863,834
2 11 06 2.01 03	Pengawasan Usaha dan/atau Kegiatan yang Izin Lingkungan Hidup, Izin PPLH yang Diterbitkan oleh Pemerintah Daerah Kabupaten/Kota	Persentase usaha yang telah memiliki dokumen lingkungan; Persentase usaha yang telah memiliki izin Pengendalian dan Pengelolaan Lingkungan Hidup (PPLH); Persentase perusahaan yang mentaati dokumen lingkungan.	Laporan pemantauan dan hasil analisa kualitas air (Dokumen Informasi Kinerja Pengelolaan Lingkungan Hidup Daerah, Eksekutif Summary Informasi Kinerja Pengelolaan Lingkungan Hidup Daerah, Laporan Analisa Hasil Pemantauan Kualitas Air) Laporan pemantauan dan hasil analisa kualitas tanah Laporan pemantauan dan hasil analisa kualitas udara Perusahaan telah berizin lingkungan yang dipantau	Tersusunnya dokumen kajian lingkungan hidup (AMDAL, UKL/UPL, SPPL)	Kota Yogyakarta, Semua Kecamatan, Semua Kelurahan	80,61%; 15,28%; 46,04% -	3 dokumen 1 dokumen 1 dokumen 24 dokumen	100 %	133,060,164			Persentase usaha yang telah memiliki dokumen lingkungan; Persentase usaha yang telah memiliki izin Pengendalian dan Pengelolaan Lingkungan Hidup (PPLH); Persentase perusahaan yang mentaati dokumen lingkungan.	80,61%; 15,28%; 46,04% -	146,366,088
2 11 06 2.01 04	Koordinasi dan Sinkronisasi Pengawasan dan Penerapan Sanksi Upaya dan Rencana PPLH	Persentase usaha yang telah memiliki dokumen lingkungan; Persentase usaha yang telah memiliki izin Pengendalian dan Pengelolaan Lingkungan Hidup (PPLH); Persentase	Fasilitas konservasi air tanah yang dipelihara Izin PPLH yang diterbitkan Usaha/kegiatan berpotensi pencemaran lingkungan yang dibina	Tersusunnya dokumen kajian lingkungan hidup (AMDAL, UKL/UPL, SPPL)	Kota Yogyakarta, Semua Kecamatan, Semua Kelurahan	80,61%; 15,28%; 46,04% -	4 lokasi 15 izin 20 kegiatan	100 %	1,221,556,820			Persentase usaha yang telah memiliki dokumen lingkungan; Persentase usaha yang telah memiliki izin Pengendalian dan Pengelolaan Lingkungan Hidup (PPLH); Persentase	80,61%; 15,28%; 46,04% -	1,342,762,102

**Program dan Kegiatan Perangkat Daerah  
Kota Yogyakarta  
Tahun 2022**

Unit Organisasi : 2.11.0.00.0.00.01.0000 Dinas Lingkungan Hidup  
Sub Unit Organisasi : 2.11.0.00.0.00.01.0000 Dinas Lingkungan Hidup

Kode	Urusan/ Bidang Urusan/ Program/ Kegiatan/ Sub Kegiatan	Indikator Kinerja			Rencana Tahun 2022						Catatan Penting	Prakiraan Maju Rencana Tahun 2023		
		Capaian Program	Keluaran Sub Kegiatan	Hasil Kegiatan	Lokasi Output Kegiatan	Target Capaian Kinerja			Pagu Indikatif (Rp.)	Sumber Dana		Target Capaian Kinerja		Kebutuhan Dana/ Pagu Indikatif (Rp.)
						Program	Keluaran Sub Kegiatan	Hasil Kegiatan				Tolok Ukur	Target	
		perusahaan yang mentaati dokumen lingkungan.										perusahaan yang mentaati dokumen lingkungan.		
<b>2 11 08</b>	<b>PROGRAM PENINGKATAN PENDIDIKAN, PELATIHAN DAN PENYULUHAN LINGKUNGAN HIDUP UNTUK MASYARAKAT</b>								<b>715,277,628</b>					<b>786,805,918</b>
<b>2 11 08 2.01</b>	<b>Penyelenggaraan Pendidikan, Pelatihan, dan Penyuluhan Lingkungan Hidup untuk Lembaga Kemasyarakatan Tingkat Daerah Kabupaten/Kota</b>								<b>715,277,628</b>					<b>786,805,918</b>
2 11 08 2.01 01	Peningkatan Kapasitas dan Kompetensi Sumber Daya Manusia Bidang Lingkungan Hidup untuk Lembaga Kemasyarakatan	Persentase sekolah berwawasan lingkungan; Persentase Kampung berwawasan lingkungan	Kelompok masyarakat yang mengelola sampah mandiri (3R) Media informasi penyuluhan lingkungan hidup Program Kampung Iklim Sekolah Adiwiyata dan Berwawasan Lingkungan Seleksi Penerima Kalpataru	Sekolah berwawasan lingkungan, Kelompok masyarakat pengelola sampah meningkat, Usaha yang memiliki izin PPLH meningkat, Potensi pencemaran dari kegiatan usaha terkendali	Kota Yogyakarta, Semua Kecamatan, Semua Kelurahan	100%; 100% -	548 kelompok 5 Jenis Media 1 kegiatan 40 sekolah/pp 1 kegiatan	100 %	715,277,628			Persentase sekolah berwawasan lingkungan; Persentase Kampung berwawasan lingkungan	100%; 100% -	786,805,918
<b>2 11 11</b>	<b>PROGRAM PENGELOLAAN PERSAMPAHAN</b>								<b>15,673,382,735</b>					<b>17,240,721,005</b>
<b>2 11 11 2.01</b>	<b>Pengelolaan Sampah</b>								<b>15,673,382,735</b>					<b>17,240,721,005</b>
2 11 11 2.01 03	Penanganan Sampah dengan melakukan Pemilahan, Pengumpulan, Pengangkutan, Pengolahan, dan Pemrosesan Akhir Sampah di TPA/TPST/SPA Kabupaten/Kota	Tingkat kepuasan layanan penanganan sampah; Presentase sampah yang dikelola secara 3R	Fasilitas pendaur ulangan sampah yang dikelola Penanganan sampah Penggal jalan yang disapu 2 kali dalam sehari Pengurangan sampah	Sampah dari TPS terangkut ke TPA, kebersihan jalan, volume sampah yang di daur ulang, sampah yang terkelola secara mandiri (3R) meningkat	Kota Yogyakarta, Semua Kecamatan, Semua Kelurahan	76,11; 26% -	2 unit 72.96 % 90 jalan 26.07 %	100 %	12,227,437,216			Tingkat kepuasan layanan penanganan sampah; Presentase sampah yang dikelola secara 3R	76,11; 26% -	13,450,180,937
2 11 11 2.01 04	Peningkatan Peran serta Masyarakat dalam Pengelolaan Persampahan	Tingkat kepuasan layanan penanganan sampah; Presentase sampah yang dikelola secara 3R	Operasional pemungutan retribusi kebersihan	Sampah dari TPS terangkut ke TPA, kebersihan jalan, volume sampah yang di daur ulang, sampah yang terkelola secara mandiri (3R) meningkat	Kota Yogyakarta, Semua Kecamatan, Semua Kelurahan	76,11; 26% -	100 %	100 %	929,185,519			Tingkat kepuasan layanan penanganan sampah; Presentase sampah yang dikelola secara 3R	76,11; 26% -	1,022,104,068
2 11 11 2.01 05	Koordinasi dan Sinkronisasi Penyediaan Sarana dan Prasarana Pengelolaan Persampahan	Tingkat kepuasan layanan penanganan sampah; Presentase sampah yang dikelola secara 3R	Pembersihan TPS / Depo Pengangkutan Sampah	Sampah dari TPS terangkut ke TPA, kebersihan jalan, volume sampah yang di daur ulang, sampah yang terkelola secara mandiri (3R) meningkat	Kota Yogyakarta, Semua Kecamatan, Semua Kelurahan	76,11; 26% -	11 Bulan 12 Bulan	100 %	2,516,760,000			Tingkat kepuasan layanan penanganan sampah; Presentase sampah yang dikelola secara 3R	76,11; 26% -	2,768,436,000
<b>TOTAL</b>									<b>48,998,533,416</b>					<b>55,222,267,239</b>

**Program dan Kegiatan Perangkat Daerah  
Kota Yogyakarta  
Tahun 2022**

Unit Organisasi : 2.11.0.00.0.00.01.0000 Dinas Lingkungan Hidup

Sub Unit Organisasi : 2.11.0.00.0.00.01.0002 UPT Pemeliharaan Sarana Prasarana Dan Perbengkelan

Kode	Urusan/ Bidang Urusan/ Program/ Kegiatan/ Sub Kegiatan	Indikator Kinerja			Rencana Tahun 2022						Catatan Penting	Prakiraan Maju Rencana Tahun 2023						
		Capaian Program	Keluaran Sub Kegiatan	Hasil Kegiatan	Lokasi Output Kegiatan	Target Capaian Kinerja			Pagu Indikatif (Rp.)	Sumber Dana		Target Capaian Kinerja		Kebutuhan Dana/ Pagu Indikatif (Rp.)				
						Program	Keluaran Sub Kegiatan	Hasil Kegiatan				Tolok Ukur	Target					
2																		
					<b>URUSAN PEMERINTAHAN WAJIB YANG TIDAK BERKAITAN DENGAN PELAYANAN DASAR</b>													
2	11				<b>URUSAN PEMERINTAHAN BIDANG LINGKUNGAN HIDUP</b>													
					<b>2,314,211,222</b>													
2	11	01			<b>PROGRAM PENUNJANG URUSAN PEMERINTAHAN DAERAH KABUPATEN/KOTA</b>													
					<b>2,314,211,222</b>													
2	11	01	2.05		<b>Administrasi Kepegawaian Perangkat Daerah</b>													
					<b>2,750,000</b>													
					<b>3,146,000</b>													
2	11	01	2.05	02	Pengadaan Pakaian Dinas Beserta Atribut Kelengkapannya	Hasil Penilaian SAKIP oleh Inspektorat	Pakaian Kerja	Dukungan ketercapaian akuntabilitas kinerja Perangkat Daerah	Kota Yogyakarta, Gondokusuman, Demangan	A (Nilai >80 s.d 90)	2 jenis	100 %	2,750,000			Hasil Penilaian SAKIP oleh Inspektorat	A (Nilai >80 s.d 90)	3,146,000
2	11	01	2.06		<b>Administrasi Umum Perangkat Daerah</b>													
					<b>80,918,350</b>													
					<b>89,047,750</b>													
2	11	01	2.06	02	Penyediaan Peralatan dan Perlengkapan Kantor	Hasil Penilaian SAKIP oleh Inspektorat	Alat Cek Accu Battery tester Besi Eser/Plat Besi Siku Cat Besi Charger Accu Compresor Angin Listrik Thinner	Dukungan ketercapaian akuntabilitas kinerja Perangkat Daerah	Kota Yogyakarta, Gondokusuman, Demangan	A (Nilai >80 s.d 90)	1 unit 1500 kg 200 kg 45 kg 1 unit 1 unit 45 liter	100 %	65,213,350			Hasil Penilaian SAKIP oleh Inspektorat	A (Nilai >80 s.d 90)	71,768,950
2	11	01	2.06	09	Penyelenggaraan Rapat Koordinasi dan Konsultasi SKPD	Hasil Penilaian SAKIP oleh Inspektorat	Makan minum rapat Makan minum rapat extra fooding	Dukungan ketercapaian akuntabilitas kinerja Perangkat Daerah	Kota Yogyakarta, Gondokusuman, Demangan	A (Nilai >80 s.d 90)	132 os 2420 oh	100 %	15,705,000			Hasil Penilaian SAKIP oleh Inspektorat	A (Nilai >80 s.d 90)	17,278,800
2	11	01	2.08		<b>Penyediaan Jasa Penunjang Urusan Pemerintahan Daerah</b>													
					<b>262,612,872</b>													
					<b>288,876,159</b>													
2	11	01	2.08	04	Penyediaan Jasa Pelayanan Umum Kantor	Hasil Penilaian SAKIP oleh Inspektorat	Tenaga Bantuan	Dukungan ketercapaian akuntabilitas kinerja Perangkat Daerah	Kota Yogyakarta, Gondokusuman, Demangan	A (Nilai >80 s.d 90)	6 orang	100 %	262,612,872			Hasil Penilaian SAKIP oleh Inspektorat	A (Nilai >80 s.d 90)	288,876,159
2	11	01	2.09		<b>Pemeliharaan Barang Milik Daerah Penunjang Urusan Pemerintahan Daerah</b>													
					<b>1,967,930,000</b>													
					<b>2,204,323,000</b>													
2	11	01	2.09	01	Penyediaan Jasa Pemeliharaan, Biaya Pemeliharaan dan Pajak Kendaraan Perorangan Dinas atau Kendaraan Dinas Jabatan	Hasil Penilaian SAKIP oleh Inspektorat	Pembayaran Pajak Kendaraan Roda 2 Pembayaran Pajak Kendaraan Roda 3 Pembayaran Pajak Kendaraan Roda 4 Pembayaran Pajak Kendaraan Roda 6 Perawatan Kendaraan Roda 2 Perawatan Kendaraan Roda 3 Perawatan Kendaraan Roda 4 Perawatan Kendaraan Roda 6	Dukungan ketercapaian akuntabilitas kinerja Perangkat Daerah	Kota Yogyakarta, Gondokusuman, Demangan	A (Nilai >80 s.d 90)	23 unit 52 unit 25 unit 55 unit 23 unit 45 unit 24 unit 54 unit	100 %	1,967,930,000			Hasil Penilaian SAKIP oleh Inspektorat	A (Nilai >80 s.d 90)	2,204,323,000
<b>TOTAL</b>													<b>2,314,211,222</b>					<b>2,585,392,909</b>

**Program dan Kegiatan Perangkat Daerah  
Kota Yogyakarta  
Tahun 2022**

Unit Organisasi : 2.11.0.00.0.00.01.0000 Dinas Lingkungan Hidup

Sub Unit Organisasi : 2.11.0.00.0.00.01.01 UPT Laboratorium Pengujian Kualitas Lingkungan

Kode	Urusan/ Bidang Urusan/ Program/ Kegiatan/ Sub Kegiatan	Indikator Kinerja			Rencana Tahun 2022						Catatan Penting	Prakiraan Maju Rencana Tahun 2023					
		Capaian Program	Keluaran Sub Kegiatan	Hasil Kegiatan	Lokasi Output Kegiatan	Target Capaian Kinerja			Pagu Indikatif (Rp.)	Sumber Dana		Target Capaian Kinerja		Kebutuhan Dana/ Pagu Indikatif (Rp.)			
						Program	Keluaran Sub Kegiatan	Hasil Kegiatan				Tolok Ukur	Target				
2																	
					<b>URUSAN PEMERINTAHAN WAJIB YANG TIDAK BERKAITAN DENGAN PELAYANAN DASAR</b>												
2	11														<b>509,442,348</b>		
2	11	03													<b>509,442,348</b>		
					<b>PROGRAM PENGENDALIAN PENCEMARAN DAN/ATAU KERUSAKAN LINGKUNGAN HIDUP</b>												
2	11	03	2.02												<b>509,442,348</b>		
					<b>Penanggulangan Pencemaran dan/atau Kerusakan Lingkungan Hidup Kabupaten/Kota</b>												
2	11	03	2.02	01	Pemberian Informasi Peringatan Pencemaran dan/atau Kerusakan Lingkungan Hidup pada Masyarakat	Persentase layanan pengujian parameter kualitas air yang terakreditasi	layanan pengujian kualitas air layanan pengujian kualitas udara persentase layanan pengujian parameter kualitas air terakreditasi portabel pH meter	Meningkatnya pelayanan parameter kualitas air dan udara	Kota Yogyakarta, Gondokusuman, Demangan	37,78 %	28 parameter 11 parameter 28.89 % 1 unit	100 %	463,129,408		Persentase layanan pengujian parameter kualitas air yang terakreditasi	37,78 %	509,442,348
<b>TOTAL</b>										<b>463,129,408</b>					<b>509,442,348</b>		

**Tabel 5.14 Program dan Kegiatan Perangkat Daerah  
Kota Yogyakarta  
Tahun 2022**

Unit Organisasi : 2.12.0.00.0.00.01.0000 Dinas Kependudukan dan Pencatatan Sipil  
Sub Unit Organisasi : 2.12.0.00.0.00.01.0000 Dinas Kependudukan dan Pencatatan Sipil

Kode	Urusan/ Bidang Urusan/ Program/ Kegiatan/ Sub Kegiatan	Indikator Kinerja			Rencana Tahun 2022					Catatan Penting	Prakiraan Maju Rencana Tahun 2023							
		Capaian Program	Keluaran Sub Kegiatan	Hasil Kegiatan	Lokasi Output Kegiatan	Target Capaian Kinerja			Pagu Indikatif (Rp.)		Sumber Dana	Target Capaian Kinerja		Kebutuhan Dana/ Pagu Indikatif (Rp.)				
						Program	Keluaran Sub Kegiatan	Hasil Kegiatan				Tolok Ukur	Target					
2																		
2	12																	
2	12	01																
2	12	01	2.01															
2	12	01	2.01	01	Penyusunan Dokumen Perencanaan Perangkat Daerah	Hasil Penilaian SAKIP oleh Inspektorat	Dokumen Renja Tahun 2023, Renja Perubahan Tahun 2023, dan Review Renstra Forum OPD untuk Kesepakatan Penyusunan Program dan Kegiatan Perangkat Daerah	Dukungan ketercapaian akuntabilitas kinerja Perangkat Daerah	Semua Kabupaten/Kota , Semua Kecamatan, Semua Kelurahan	A (Nilai >80 s.d 90)	3 Dokumen 1 Berita Acara	100 %	1,960,000	PENDAPATAN ASLI DAERAH (PAD)		Hasil Penilaian SAKIP oleh Inspektorat	A (Nilai >80 s.d 90)	0
2	12	01	2.01	02	Koordinasi dan Penyusunan Dokumen RKA-SKPD	Hasil Penilaian SAKIP oleh Inspektorat	RKA dan RKPA OPD, DPA dan DPPA OPD	Dukungan ketercapaian akuntabilitas kinerja Perangkat Daerah	Semua Kabupaten/Kota , Semua Kecamatan, Semua Kelurahan	A (Nilai >80 s.d 90)	4 dokumen	100 %	2,240,000	PENDAPATAN ASLI DAERAH (PAD)		Hasil Penilaian SAKIP oleh Inspektorat	A (Nilai >80 s.d 90)	0
2	12	01	2.01	06	Koordinasi dan Penyusunan Laporan Capaian Kinerja dan Ikhtisar Realisasi Kinerja SKPD	Hasil Penilaian SAKIP oleh Inspektorat	Dokumen Evaluasi Kebijakan;Pelaksanaan;dan Hasil Renja OPD Triwulan IV 2021, Triwulanl, II, III Tahun 2022 Dokumen Evaluasi Kebijakan;Pelaksanaan; Hasil Renstra Laporan Capaian Kinerja dan Ikhtisar Realisasi Kinerja SKPD : Indeks Kepuasan Masyarakat, Sistem Pengendalian Internal Pemerintah, Laporan Capaian Fisik dan Keuangan Pengelolaan Website OPD Perjanjian Kinerja dan Perubahan Perjanjian Kinerja	Dukungan ketercapaian akuntabilitas kinerja Perangkat Daerah	Semua Kabupaten/Kota , Semua Kecamatan, Semua Kelurahan	A (Nilai >80 s.d 90)	6 dokumen 3 dokumen 3 dokumen 12 bulan 2 dokumen	100 %	6,900,000	PENDAPATAN ASLI DAERAH (PAD)		Hasil Penilaian SAKIP oleh Inspektorat	A (Nilai >80 s.d 90)	0
2	12	01	2.01	07	Evaluasi Kinerja Perangkat Daerah	Hasil Penilaian SAKIP oleh Inspektorat	Dokumen Evaluasi Kinerja Perangkat Daerah	Dukungan ketercapaian akuntabilitas kinerja Perangkat Daerah	Semua Kabupaten/Kota , Semua Kecamatan, Semua Kelurahan	A (Nilai >80 s.d 90)	1 dokumen	100 %	630,000	PENDAPATAN ASLI DAERAH (PAD)		Hasil Penilaian SAKIP oleh Inspektorat	A (Nilai >80 s.d 90)	0
2	12	01	2.02															
2	12	01	2.02	01	Penyediaan Gaji dan Tunjangan ASN	Hasil Penilaian SAKIP oleh Inspektorat	Gaji dan Tunjangan ASN	Dukungan ketercapaian akuntabilitas kinerja Perangkat Daerah	Semua Kabupaten/Kota , Semua Kecamatan, Semua Kelurahan	A (Nilai >80 s.d 90)	32 ASN	100 %	5,814,961,787	PENDAPATAN ASLI DAERAH (PAD)		Hasil Penilaian SAKIP oleh Inspektorat	A (Nilai >80 s.d 90)	0
2	12	01	2.02	02	Penyediaan Administrasi Pelaksanaan Tugas ASN	Hasil Penilaian SAKIP oleh Inspektorat	Administrasi Pelaksanaan Tugas ASN : Cuti,Kenaikan Pangkat,Kenaikan Gaji Berkala,Sasaran Kinerja Pegawai,Surat Tugas/Perintah,Surat Perintah Menjalankan Tugas,Surat Perintah Perjalanan Dinas	Dukungan ketercapaian akuntabilitas kinerja Perangkat Daerah	Semua Kabupaten/Kota , Semua Kecamatan, Semua Kelurahan	A (Nilai >80 s.d 90)	7 dokumen	100 %	120,000	PENDAPATAN ASLI DAERAH (PAD)		Hasil Penilaian SAKIP oleh Inspektorat	A (Nilai >80 s.d 90)	0

**Program dan Kegiatan Perangkat Daerah  
Kota Yogyakarta  
Tahun 2022**

Unit Organisasi : 2.12.0.00.0.00.01.0000 Dinas Kependudukan dan Pencatatan Sipil  
Sub Unit Organisasi : 2.12.0.00.0.00.01.0000 Dinas Kependudukan dan Pencatatan Sipil

Kode	Urusan/ Bidang Urusan/ Program/ Kegiatan/ Sub Kegiatan	Indikator Kinerja			Rencana Tahun 2022						Catatan Penting	Prakiraan Maju Rencana Tahun 2023		
		Capaian Program	Keluaran Sub Kegiatan	Hasil Kegiatan	Lokasi Output Kegiatan	Target Capaian Kinerja			Pagu Indikatif (Rp.)	Sumber Dana		Target Capaian Kinerja		Kebutuhan Dana/ Pagu Indikatif (Rp.)
						Program	Keluaran Sub Kegiatan	Hasil Kegiatan				Tolok Ukur	Target	
2 12 01 2.02 03	Pelaksanaan Penatausahaan dan Pengujian/Verifikasi Keuangan SKPD	Hasil Penilaian SAKIP oleh Inspektorat	Bahan Pelaksanaan Verifikasi : Surat Permintaan Pembayaran, Surat Perintah Membayar, Surat Pertanggungjawaban	Dukungan ketercapaian akuntabilitas kinerja Perangkat Daerah	Semua Kabupaten/Kota , Semua Kecamatan, Semua Kelurahan	A (Nilai >80 s.d 90)	3 dokumen	100 %	120,000	PENDAPATAN ASLI DAERAH (PAD)		Hasil Penilaian SAKIP oleh Inspektorat	A (Nilai >80 s.d 90)	0
2 12 01 2.02 04	Koordinasi dan Pelaksanaan Akuntansi SKPD	Hasil Penilaian SAKIP oleh Inspektorat	Akuntansi dan Pelaporan Keuangan : Neraca, Laporan Realisasi Anggaran, Laporan Operasional, Laporan Perubahan Ekuitas, Catatan Atas Laporan Keuangan	Dukungan ketercapaian akuntabilitas kinerja Perangkat Daerah	Semua Kabupaten/Kota , Semua Kecamatan, Semua Kelurahan	A (Nilai >80 s.d 90)	5 dokumen	100 %	120,000	PENDAPATAN ASLI DAERAH (PAD)		Hasil Penilaian SAKIP oleh Inspektorat	A (Nilai >80 s.d 90)	0
2 12 01 2.02 05	Koordinasi dan Penyusunan Laporan Keuangan Akhir Tahun SKPD	Hasil Penilaian SAKIP oleh Inspektorat	Laporan Keuangan Akhir Tahun	Dukungan ketercapaian akuntabilitas kinerja Perangkat Daerah	Semua Kabupaten/Kota , Semua Kecamatan, Semua Kelurahan	A (Nilai >80 s.d 90)	1 dokumen	100 %	200,000	PENDAPATAN ASLI DAERAH (PAD)		Hasil Penilaian SAKIP oleh Inspektorat	A (Nilai >80 s.d 90)	0
2 12 01 2.02 06	Pengelolaan dan Penyiapan Bahan Tanggapan Pemeriksaan	Hasil Penilaian SAKIP oleh Inspektorat	Bahan Tanggapan Pemeriksaan : Kinerja OPD	Dukungan ketercapaian akuntabilitas kinerja Perangkat Daerah	Semua Kabupaten/Kota , Semua Kecamatan, Semua Kelurahan	A (Nilai >80 s.d 90)	1 dokumen	100 %	50,000	PENDAPATAN ASLI DAERAH (PAD)		Hasil Penilaian SAKIP oleh Inspektorat	A (Nilai >80 s.d 90)	0
2 12 01 2.02 07	Koordinasi dan Penyusunan Laporan Keuangan Bulanan/Triwulanan /Semesteran SKPD	Hasil Penilaian SAKIP oleh Inspektorat	Laporan Keuangan Bulanan/Semesteran	Dukungan ketercapaian akuntabilitas kinerja Perangkat Daerah	Semua Kabupaten/Kota , Semua Kecamatan, Semua Kelurahan	A (Nilai >80 s.d 90)	12 dokumen	100 %	400,000	PENDAPATAN ASLI DAERAH (PAD)		Hasil Penilaian SAKIP oleh Inspektorat	A (Nilai >80 s.d 90)	0
2 12 01 2.02 08	Penyusunan Pelaporan dan Analisis Prognosis Realisasi Anggaran	Hasil Penilaian SAKIP oleh Inspektorat	Laporan Prognosis Realisasi Anggaran	Dukungan ketercapaian akuntabilitas kinerja Perangkat Daerah	Semua Kabupaten/Kota , Semua Kecamatan, Semua Kelurahan	A (Nilai >80 s.d 90)	1 dokumen	100 %	50,000	PENDAPATAN ASLI DAERAH (PAD)		Hasil Penilaian SAKIP oleh Inspektorat	A (Nilai >80 s.d 90)	0
<b>2 12 01 2.06</b>	<b>Administrasi Umum Perangkat Daerah</b>								<b>330,318,637</b>					<b>0</b>
2 12 01 2.06 01	Penyediaan Komponen Instalasi Listrik/Penerangan Bangunan Kantor	Hasil Penilaian SAKIP oleh Inspektorat	Komponen Instalasi Listrik/Penerangan Bangunan Kantor	Dukungan ketercapaian akuntabilitas kinerja Perangkat Daerah	Semua Kabupaten/Kota , Semua Kecamatan, Semua Kelurahan	A (Nilai >80 s.d 90)	8 jenis	100 %	9,183,000	PENDAPATAN ASLI DAERAH (PAD)		Hasil Penilaian SAKIP oleh Inspektorat	A (Nilai >80 s.d 90)	0
2 12 01 2.06 02	Penyediaan Peralatan dan Perlengkapan Kantor	Hasil Penilaian SAKIP oleh Inspektorat	Alat Tulis Kantor Banner Elektrik Banner Roll Otomatis Flashdisk, Keyboard, Mouse, Catridge Laserjet, Pita Epson LQ 2190, Catridge Injek Printer A4 Black, Catridge Injek Printer A4 Warna, Catridge Epson LX 300, Refill Tinta Injek, Refill Toner Laserjet, Refill Tinta Injek Seri 664, Toner Cetak Akta Injek Peralatan Rumah Tangga	Dukungan ketercapaian akuntabilitas kinerja Perangkat Daerah	Semua Kabupaten/Kota , Semua Kecamatan, Semua Kelurahan	A (Nilai >80 s.d 90)	45 jenis 3 unit 1 unit 12 jenis 16 jenis	100 %	176,338,637	PENDAPATAN ASLI DAERAH (PAD)		Hasil Penilaian SAKIP oleh Inspektorat	A (Nilai >80 s.d 90)	0



**Program dan Kegiatan Perangkat Daerah  
Kota Yogyakarta  
Tahun 2022**

Unit Organisasi : 2.12.0.00.0.00.01.0000 Dinas Kependudukan dan Pencatatan Sipil  
Sub Unit Organisasi : 2.12.0.00.0.00.01.0000 Dinas Kependudukan dan Pencatatan Sipil

Kode	Urusan/ Bidang Urusan/ Program/ Kegiatan/ Sub Kegiatan	Indikator Kinerja			Rencana Tahun 2022						Catatan Penting	Prakiraan Maju Rencana Tahun 2023		
		Capaian Program	Keluaran Sub Kegiatan	Hasil Kegiatan	Lokasi Output Kegiatan	Target Capaian Kinerja			Pagu Indikatif (Rp.)	Sumber Dana		Target Capaian Kinerja		Kebutuhan Dana/ Pagu Indikatif (Rp.)
						Program	Keluaran Sub Kegiatan	Hasil Kegiatan				Tolok Ukur	Target	
2 12 01 2.06 05	Penyediaan Barang Cetak dan Penggandaan	Hasil Penilaian SAKIP oleh Inspektorat	Barang Cetak Penggandaan / Fotocopy	Dukungan ketercapaian akuntabilitas kinerja Perangkat Daerah	Semua Kabupaten/Kota, Semua Kecamatan, Semua Kelurahan	A (Nilai >80 s.d 90)	10 jenis 65000 lembar	100 %	19,941,000	PENDAPATAN ASLI DAERAH (PAD)		Hasil Penilaian SAKIP oleh Inspektorat	A (Nilai >80 s.d 90)	0
2 12 01 2.06 06	Penyediaan Bahan Bacaan dan Peraturan Perundang-undangan	Hasil Penilaian SAKIP oleh Inspektorat	Surat Kabar	Dukungan ketercapaian akuntabilitas kinerja Perangkat Daerah	Semua Kabupaten/Kota, Semua Kecamatan, Semua Kelurahan	A (Nilai >80 s.d 90)	12 bulan	100 %	3,720,000	PENDAPATAN ASLI DAERAH (PAD)		Hasil Penilaian SAKIP oleh Inspektorat	A (Nilai >80 s.d 90)	0
2 12 01 2.06 09	Penyelenggaraan Rapat Koordinasi dan Konsultasi SKPD	Hasil Penilaian SAKIP oleh Inspektorat	Makan Minum Rapat Rapat Koordinasi dan Konsultasi Luar Daerah (2 orang) Rapat Koordinasi dan Konsultasi Luar Daerah dalam Provinsi (4 orang) Rapat Koordinasi dan Konsultasi Luar Jawa (3 orang)	Dukungan ketercapaian akuntabilitas kinerja Perangkat Daerah	Semua Kabupaten/Kota, Semua Kecamatan, Semua Kelurahan	A (Nilai >80 s.d 90)	1144 os 11 kali 10 kali 1 kali	100 %	121,136,000	PENDAPATAN ASLI DAERAH (PAD) DAK Non Fisik-Dana Pelayanan Administrasi Kependudukan		Hasil Penilaian SAKIP oleh Inspektorat	A (Nilai >80 s.d 90)	0
<b>2 12 01 2.07</b>	<b>Pengadaan Barang Milik Daerah Penunjang Urusan Pemerintah Daerah</b>								<b>39,794,400</b>					<b>0</b>
2 12 01 2.07 06	Pengadaan Peralatan dan Mesin Lainnya	Hasil Penilaian SAKIP oleh Inspektorat	TV Ruang Pelayanan, Pompa Air, Alat Permainan Anak, Meja Rapat, Meja Kursi Tamu	Dukungan ketercapaian akuntabilitas kinerja Perangkat Daerah	Semua Kabupaten/Kota, Semua Kecamatan, Semua Kelurahan	A (Nilai >80 s.d 90)	5 jenis	100 %	39,794,400	PENDAPATAN ASLI DAERAH (PAD)		Hasil Penilaian SAKIP oleh Inspektorat	A (Nilai >80 s.d 90)	0
<b>2 12 01 2.08</b>	<b>Penyediaan Jasa Penunjang Urusan Pemerintahan Daerah</b>								<b>433,836,493</b>					<b>0</b>
2 12 01 2.08 01	Penyediaan Jasa Surat Menyurat	Hasil Penilaian SAKIP oleh Inspektorat	Materai Pengiriman dokumen surat, Pos Adminduk Surat Keluar Surat Masuk	Dukungan ketercapaian akuntabilitas kinerja Perangkat Daerah	Semua Kabupaten/Kota, Semua Kecamatan, Semua Kelurahan	A (Nilai >80 s.d 90)	400 lembar 6000 dokumen 1816 surat 2496 surat	100 %	71,000,000	PENDAPATAN ASLI DAERAH (PAD) DAK Non Fisik-Dana Pelayanan Administrasi Kependudukan		Hasil Penilaian SAKIP oleh Inspektorat	A (Nilai >80 s.d 90)	0
2 12 01 2.08 02	Penyediaan Jasa Komunikasi Sumber Daya Air dan Listrik	Hasil Penilaian SAKIP oleh Inspektorat	Pembayaran rekening telepon	Dukungan ketercapaian akuntabilitas kinerja Perangkat Daerah	Semua Kabupaten/Kota, Semua Kecamatan, Semua Kelurahan	A (Nilai >80 s.d 90)	12 bulan	100 %	7,500,000	PENDAPATAN ASLI DAERAH (PAD)		Hasil Penilaian SAKIP oleh Inspektorat	A (Nilai >80 s.d 90)	0
2 12 01 2.08 04	Penyediaan Jasa Pelayanan Umum Kantor	Hasil Penilaian SAKIP oleh Inspektorat	Jasa Kebersihan Kantor Makan Minum Tamu/Pengunjung/Masyarakat Multivitamin Penambah Daya Tahan Tubuh Nabun Sewa tanaman hias	Dukungan ketercapaian akuntabilitas kinerja Perangkat Daerah	Semua Kabupaten/Kota, Semua Kecamatan, Semua Kelurahan	A (Nilai >80 s.d 90)	12 bulan 1100 os 55 orang 2 orang 12 bulan	100 %	355,336,493	PENDAPATAN ASLI DAERAH (PAD) DAK Non Fisik-Dana Pelayanan Administrasi Kependudukan		Hasil Penilaian SAKIP oleh Inspektorat	A (Nilai >80 s.d 90)	0

**Program dan Kegiatan Perangkat Daerah  
Kota Yogyakarta  
Tahun 2022**

Unit Organisasi : 2.12.0.00.0.00.01.0000 Dinas Kependudukan dan Pencatatan Sipil  
Sub Unit Organisasi : 2.12.0.00.0.00.01.0000 Dinas Kependudukan dan Pencatatan Sipil

Kode	Urusan/ Bidang Urusan/ Program/ Kegiatan/ Sub Kegiatan	Indikator Kinerja			Rencana Tahun 2022						Catatan Penting	Prakiraan Maju Rencana Tahun 2023		
		Capaian Program	Keluaran Sub Kegiatan	Hasil Kegiatan	Lokasi Output Kegiatan	Target Capaian Kinerja			Pagu Indikatif (Rp.)	Sumber Dana		Target Capaian Kinerja		Kebutuhan Dana/ Pagu Indikatif (Rp.)
						Program	Keluaran Sub Kegiatan	Hasil Kegiatan				Tolok Ukur	Target	
<b>2 12 01 2.09</b>	<b>Pemeliharaan Barang Milik Daerah Penunjang Urusan Pemerintahan Daerah</b>									<b>268,591,400</b>				<b>0</b>
2 12 01 2.09 01	Penyediaan Jasa Pemeliharaan, Biaya Pemeliharaan dan Pajak Kendaraan Perorangan Dinas atau Kendaraan Dinas Jabatan	Hasil Penilaian SAKIP oleh Inspektorat	Pembayaran paajak kendaraan perorangan dinas/kendaraan dinas jabatan roda 2 Pembayaran pajak kendaraan dinas/kendaraan dinas jabatan roda 4 Pemeliharaan rutin/berkala kendaraan perorangan dinas/kendaraan dinas jabatan roda 2 Pemeliharaan rutin/berkala kendaraan perorangan dinas/kendaraan dinas jabatan roda 4	Dukungan ketercapaian akuntabilitas kinerja Perangkat Daerah	Semua Kabupaten/Kota, Semua Kecamatan, Semua Kelurahan	A (Nilai >80 s.d 90)	24 unit 6 unit 24 unit 6 unit	100 %	182,512,000	PENDAPATAN ASLI DAERAH (PAD)		Hasil Penilaian SAKIP oleh Inspektorat	A (Nilai >80 s.d 90)	0
2 12 01 2.09 06	Pemeliharaan Peralatan dan Mesin Lainnya	Hasil Penilaian SAKIP oleh Inspektorat	Pemeliharaan Komputer (11 unit), Printer (15 unit), AC (28 unit), Mesin Ketik (6 buah), Genset (16 unit), Pompa air (1 unit), BBM dan Pelumas Genset (12 bulan)	Dukungan ketercapaian akuntabilitas kinerja Perangkat Daerah	Semua Kabupaten/Kota, Semua Kecamatan, Semua Kelurahan	A (Nilai >80 s.d 90)	12 bulan	100 %	86,079,400	PENDAPATAN ASLI DAERAH (PAD)		Hasil Penilaian SAKIP oleh Inspektorat	A (Nilai >80 s.d 90)	0
<b>2 12 02</b>	<b>PROGRAM PENDAFTARAN PENDUDUK</b>									<b>1,644,312,278</b>				<b>0</b>
<b>2 12 02 2.01</b>	<b>Pelayanan Pendaftaran Penduduk</b>									<b>1,644,312,278</b>				<b>0</b>
2 12 02 2.01 01	Pendataan Penduduk Non Permanen dan Rentan Administrasi Kependudukan	Persentase penduduk yang memiliki dokumen kependudukan	Pemberian Dokumen KK/KTP-EI bagi Pemegang SKOT Verifikasi Data Administrasi dan Faktual	Dukungan terhadap terlaksananya pelayanan dokumen dan surat-surat kependudukan	Semua Kabupaten/Kota, Semua Kecamatan, Semua Kelurahan	99,80 %	40 dokumen 40 orang	100 %	130,435,354	PENDAPATAN ASLI DAERAH (PAD)		Persentase penduduk yang memiliki dokumen kependudukan	99,80 %	0
2 12 02 2.01 02	Pencatatan, Penatausahaan dan Penerbitan Dokumen atas Pendaftaran Penduduk	Persentase penduduk yang memiliki dokumen kependudukan	Penerbitan KK sejumlah 24.000 dokumen, Penerbitan KTP sejumlah 25.000 dokumen, Penerbitan KIA sejumlah 15.420 dokumen Pengadaan Anjungan Dukcapil Mandiri Pengadaan Ribbon (KIA, KK dan KTP) dan Cleaning KIT (KTP dan KIA), HDP Film KTP	Dukungan terhadap terlaksananya pelayanan dokumen dan surat-surat kependudukan	Semua Kabupaten/Kota, Semua Kecamatan, Semua Kelurahan	99,80 %	3 jenis 2 unit 6 Jenis	100 %	1,435,931,674	PENDAPATAN ASLI DAERAH (PAD) DAK Non Fisik-Dana Pelayanan Administrasi Kependudukan		Persentase penduduk yang memiliki dokumen kependudukan	99,80 %	0
2 12 02 2.01 04	Peningkatan Pelayanan Pendaftaran Penduduk	Persentase penduduk yang memiliki dokumen kependudukan	Pelaksanaan Mobile KTP-EI untuk lansia dan keterbatasan fisik Pelayanan Jemput Bola Pendaftaran Penduduk Pelayanan Mobile KIA untuk pelajar sekolah dasar di 15 sekolah dasar Pelayanan Perekaman KTP-EI bagi pelajar SLTA Pembentukan Kelurahan GISA (Gerakan Indonesia Sadar Adminduk)	Dukungan terhadap terlaksananya pelayanan dokumen dan surat-surat kependudukan	Semua Kabupaten/Kota, Semua Kecamatan, Semua Kelurahan	99,80 %	15 orang 960 orang 300 orang 450 orang 14 kelurahan	100 %	77,945,250	PENDAPATAN ASLI DAERAH (PAD) DAK Non Fisik-Dana Pelayanan Administrasi Kependudukan		Persentase penduduk yang memiliki dokumen kependudukan	99,80 %	0
<b>2 12 03</b>	<b>PROGRAM PENCATATAN SIPIL</b>									<b>649,042,242</b>				<b>0</b>
<b>2 12 03 2.01</b>	<b>Pelayanan Pencatatan Sipil</b>									<b>470,242,242</b>				<b>0</b>

**Program dan Kegiatan Perangkat Daerah  
Kota Yogyakarta  
Tahun 2022**

Unit Organisasi : 2.12.0.00.0.00.01.0000 Dinas Kependudukan dan Pencatatan Sipil  
Sub Unit Organisasi : 2.12.0.00.0.00.01.0000 Dinas Kependudukan dan Pencatatan Sipil

Kode	Urusan/ Bidang Urusan/ Program/ Kegiatan/ Sub Kegiatan	Indikator Kinerja			Rencana Tahun 2022						Catatan Penting	Prakiraan Maju Rencana Tahun 2023		
		Capaian Program	Keluaran Sub Kegiatan	Hasil Kegiatan	Lokasi Output Kegiatan	Target Capaian Kinerja			Pagu Indikatif (Rp.)	Sumber Dana		Target Capaian Kinerja		Kebutuhan Dana/ Pagu Indikatif (Rp.)
						Program	Keluaran Sub Kegiatan	Hasil Kegiatan				Tolok Ukur	Target	
2 12 03 2.01 01	Pencatatan, Penatausahaan dan Penerbitan Dokumen atas Pelaporan Peristiwa Penting	Persentase penerbitan dokumen pencatatan sipil	Pencatatan perkawinan, perceraian, perubahan status anak dan pewarganegaraan Penjilidan berkas permohonan Sinkronisasi data pencatatan sipil	Dukungan terhadap terlaksananya pelayanan dokumen pencatatan sipil	Semua Kabupaten/Kota, Semua Kecamatan, Semua Kelurahan	100 %	12 bulan 1300 bendel 1 laporan	100 %	130,527,421	PENDAPATAN ASLI DAERAH (PAD)		Persentase penerbitan dokumen pencatatan sipil	100 %	0
2 12 03 2.01 02	Peningkatan dalam Pelayanan Pencatatan Sipil	Persentase penerbitan dokumen pencatatan sipil	Pelayanan Pencatatan Kelahiran Kerjasama dengan Rumah Sakit Pencatatan, Penatausahaan dan Penerbitan Akta Kelahiran dan Kematian Pengadaan Dokumen Non Security Pencatatan Sipil Percepatan Pelayanan Akta di Wilayah	Dukungan terhadap terlaksananya pelayanan dokumen pencatatan sipil	Semua Kabupaten/Kota, Semua Kecamatan, Semua Kelurahan	100 %	15 Rumah Sakit 12 Bulan 2 Jenis 22 Kelurahan	100 %	302,589,821	PENDAPATAN ASLI DAERAH (PAD) DAK Non Fisik-Dana Pelayanan Administrasi Kependudukan		Persentase penerbitan dokumen pencatatan sipil	100 %	0
2 12 03 2.01 05	Pengadaan Dokumen Kependudukan selain Blangko KTP-El, Formulir, dan Buku terkait Pencatatan Sipil sesuai dengan Kebutuhan	Persentase penerbitan dokumen pencatatan sipil	Cetak Blanko Pelayanan Perkawinan dan Perceraian	Dukungan terhadap terlaksananya pelayanan dokumen pencatatan sipil	Kota Yogyakarta, Umbulharjo, Muja Muju	100 %	4 jenis	100 %	37,125,000	PENDAPATAN ASLI DAERAH (PAD)		Persentase penerbitan dokumen pencatatan sipil	100 %	0
<b>2 12 03 2.02</b>	<b>Penyelenggaraan Pencatatan Sipil</b>								<b>178,800,000</b>					<b>0</b>
2 12 03 2.02 08	Sosialisasi terkait Pencatatan Sipil	Persentase penerbitan dokumen pencatatan sipil	Sosialisasi Perkawinan	Dukungan terhadap terlaksananya pelayanan dokumen pencatatan sipil	Semua Kabupaten/Kota, Semua Kecamatan, Semua Kelurahan	100 %	8 kali	100 %	178,800,000	PENDAPATAN ASLI DAERAH (PAD) DAK Non Fisik-Dana Pelayanan Administrasi Kependudukan		Persentase penerbitan dokumen pencatatan sipil	100 %	0
<b>2 12 04</b>	<b>PROGRAM PENGELOLAAN INFORMASI ADMINISTRASI KEPENDUDUKAN</b>								<b>617,246,360</b>					<b>0</b>
<b>2 12 04 2.01</b>	<b>Pengumpulan Data Kependudukan dan Pemanfaatan dan Penyajian Database Kependudukan</b>								<b>8,400,000</b>					<b>0</b>
2 12 04 2.01 02	Kerjasama Pemanfaatan Data Kependudukan	Persentase pemanfaatan data kependudukan	Kerjasama dengan lintas sektor	SIAK berfungsi dengan baik	Semua Kabupaten/Kota, Semua Kecamatan, Semua Kelurahan	100.00 %	2 jenis	100 %	8,400,000	PENDAPATAN ASLI DAERAH (PAD)		Persentase pemanfaatan data kependudukan	100.00 %	0
<b>2 12 04 2.03</b>	<b>Penyelenggaraan Pengelolaan Informasi Administrasi Kependudukan</b>								<b>608,846,360</b>					<b>0</b>
2 12 04 2.03 03	Fasilitasi terkait Pengelolaan Informasi Administrasi Kependudukan	Persentase pemanfaatan data kependudukan	Bimbingan Teknis SDM Fasilitasi Sarana dan Prasarana Pengelolaan Administrasi Kependudukan di 14 Kecamatan dan 1 Dinas berupa Komputer 5 unit, Printer KTP-El 2 unit, Printer KIA 4 unit, Printer Cetak Dokumen 5 unit, LED Monitor 40 inchi 3 buah, Webcam 8 buah, Data Storage 2 buah, Eksternal Hardisk 4 T 2 buah, Clip On 3 unit, Mixing	SIAK berfungsi dengan baik	Semua Kabupaten/Kota, Semua Kecamatan, Semua Kelurahan	100.00 %	2 kali 12 jenis	100 %	457,076,360	PENDAPATAN ASLI DAERAH (PAD) DAK Non Fisik-Dana Pelayanan Administrasi Kependudukan		Persentase pemanfaatan data kependudukan	100.00 %	0

**Program dan Kegiatan Perangkat Daerah  
Kota Yogyakarta  
Tahun 2022**

Unit Organisasi : 2.12.0.00.0.00.01.0000 Dinas Kependudukan dan Pencatatan Sipil  
Sub Unit Organisasi : 2.12.0.00.0.00.01.0000 Dinas Kependudukan dan Pencatatan Sipil

Kode	Urusan/ Bidang Urusan/ Program/ Kegiatan/ Sub Kegiatan	Indikator Kinerja			Rencana Tahun 2022						Catatan Penting	Prakiraan Maju Rencana Tahun 2023		
		Capaian Program	Keluaran Sub Kegiatan	Hasil Kegiatan	Lokasi Output Kegiatan	Target Capaian Kinerja			Pagu Indikatif (Rp.)	Sumber Dana		Target Capaian Kinerja		Kebutuhan Dana/ Pagu Indikatif (Rp.)
						Program	Keluaran Sub Kegiatan	Hasil Kegiatan				Tolok Ukur	Target	
			Console/Soundcard 1 unit, dan Lighting 2 unit											
2 12 04 2.03 04	Penyelenggaraan Pemanfaatan Data Kependudukan	Persentase pemanfaatan data kependudukan	Rapat Koordinasi Pemanfaatan Data Kependudukan	SIAK berfungsi dengan baik	Semua Kabupaten/Kota , Semua Kecamatan, Semua Kelurahan	100.00 %	15 Kali	100 %	4,600,000	PENDAPATAN ASLI DAERAH (PAD)		Persentase pemanfaatan data kependudukan	100.00 %	0
2 12 04 2.03 05	Sosialisasi terkait Pengelolaan Informasi Administrasi Kependudukan	Persentase pemanfaatan data kependudukan	Sosialisasi Adminduk	SIAK berfungsi dengan baik	Semua Kabupaten/Kota , Semua Kecamatan, Semua Kelurahan	100.00 %	2 media	100 %	134,775,000	PENDAPATAN ASLI DAERAH (PAD) DAK Non Fisik-Dana Pelayanan Administrasi Kependuduka n		Persentase pemanfaatan data kependudukan	100.00 %	0
2 12 04 2.03 06	Kerja Sama dengan Organisasi Kemasyarakatan dan Perguruan Tinggi	Persentase pemanfaatan data kependudukan	Perjanjian Kerjasama	SIAK berfungsi dengan baik	Semua Kabupaten/Kota , Semua Kecamatan, Semua Kelurahan	100.00 %	1 kerjasama	100 %	7,705,000	PENDAPATAN ASLI DAERAH (PAD)		Persentase pemanfaatan data kependudukan	100.00 %	0
2 12 04 2.03 08	Penyajian Data Kependudukan Yang Akurat dan dapat Dipertanggungjawabkan	Persentase pemanfaatan data kependudukan	Cetak buku data penduduk persemester Cetak buku profil perkembangan kependudukan	SIAK berfungsi dengan baik	Semua Kabupaten/Kota , Semua Kecamatan, Semua Kelurahan	100.00 %	10 buku 10 buku	100 %	4,690,000	PENDAPATAN ASLI DAERAH (PAD)		Persentase pemanfaatan data kependudukan	100.00 %	0
<b>TOTAL</b>									<b>9,810,893,597</b>					<b>0</b>

**Tabel 5.15 Program dan Kegiatan Perangkat Daerah  
Kota Yogyakarta  
Tahun 2022**

Unit Organisasi : 2.15.0.00.0.00.01.00 Dinas Perhubungan  
Sub Unit Organisasi : 2.15.0.00.0.00.01.00 Dinas Perhubungan

Kode	Urusan/ Bidang Urusan/ Program/ Kegiatan/ Sub Kegiatan	Indikator Kinerja			Rencana Tahun 2022						Catatan Penting	Prakiraan Maju Rencana Tahun 2023					
		Capaian Program	Keluaran Sub Kegiatan	Hasil Kegiatan	Lokasi Output Kegiatan	Target Capaian Kinerja			Pagu Indikatif (Rp.)	Sumber Dana		Target Capaian Kinerja		Kebutuhan Dana/ Pagu Indikatif (Rp.)			
						Program	Keluaran Sub Kegiatan	Hasil Kegiatan				Tolok Ukur	Target				
2					<b>URUSAN PEMERINTAHAN WAJIB YANG TIDAK BERKAITAN DENGAN PELAYANAN DASAR</b>												
2	15				<b>URUSAN PEMERINTAHAN BIDANG PERHUBUNGAN</b>						23,524,234,876			25,512,957,370			
2	15	01			<b>PROGRAM PENUNJANG URUSAN PEMERINTAHAN DAERAH KABUPATEN/KOTA</b>						12,451,741,769			13,370,636,105			
2	15	01	2.01		<b>Perencanaan, Penganggaran, dan Evaluasi Kinerja Perangkat Daerah</b>						88,718,711			97,591,101			
2	15	01	2.01	01	Penyusunan Dokumen Perencanaan Perangkat Daerah	Hasil Penilaian SAKIP oleh Inspektorat	Dokumen Renja Tahun 2023, Renja Perubahan Tahun 2022 Forum OPD untuk Kesepakatan Penyusunan Program dan Kegiatan Perangkat Daerah	Dukungan terhadap kelancaran administrasi, keuangan, dan operasional perkantoran	Semua Kabupaten/Kota, Semua Kecamatan, Semua Kelurahan	A (Nilai >80 s.d 90)	2 dokumen 1 Berita Acara	100 %	6,030,375	PENDAPATAN ASLI DAERAH (PAD)	Hasil Penilaian SAKIP oleh Inspektorat	A (Nilai >80 s.d 90)	6,633,561
2	15	01	2.01	02	Koordinasi dan Penyusunan Dokumen RKA-SKPD	Hasil Penilaian SAKIP oleh Inspektorat	RKA, RKPA OPD, DPA, DPPA OPD Tenaga Teknis	Dukungan terhadap kelancaran administrasi, keuangan, dan operasional perkantoran	Semua Kabupaten/Kota, Semua Kecamatan, Semua Kelurahan	A (Nilai >80 s.d 90)	4 dokumen 1 orang	100 %	30,922,492	PENDAPATAN ASLI DAERAH (PAD)	Hasil Penilaian SAKIP oleh Inspektorat	A (Nilai >80 s.d 90)	34,014,790
2	15	01	2.01	06	Koordinasi dan Penyusunan Laporan Capaian Kinerja dan Ikhtisar Realisasi Kinerja SKPD	Hasil Penilaian SAKIP oleh Inspektorat	Laporan Capaian Kinerja dan Ikhtisar Realisasi Kinerja SKPD Pengeloaan Website OPD Survey IKM	Dukungan terhadap kelancaran administrasi, keuangan, dan operasional perkantoran	Semua Kabupaten/Kota, Semua Kecamatan, Semua Kelurahan	A (Nilai >80 s.d 90)	1 dokumen 12 bulan 1 dokumen	100 %	51,609,832	PENDAPATAN ASLI DAERAH (PAD)	Hasil Penilaian SAKIP oleh Inspektorat	A (Nilai >80 s.d 90)	56,771,000
2	15	01	2.01	07	Evaluasi Kinerja Perangkat Daerah	Hasil Penilaian SAKIP oleh Inspektorat	Dokumen Evaluasi Kinerja Perangkat Daerah	Dukungan terhadap kelancaran administrasi, keuangan, dan operasional perkantoran	Semua Kabupaten/Kota, Semua Kecamatan, Semua Kelurahan	A (Nilai >80 s.d 90)	12 dokumen	100 %	156,012	PENDAPATAN ASLI DAERAH (PAD)	Hasil Penilaian SAKIP oleh Inspektorat	A (Nilai >80 s.d 90)	171,750
2	15	01	2.02		<b>Administrasi Keuangan Perangkat Daerah</b>						10,002,252,579			10,739,553,219			
2	15	01	2.02	01	Penyediaan Gaji dan Tunjangan ASN	Hasil Penilaian SAKIP oleh Inspektorat	Gaji dan Tunjangan ASN	Dukungan terhadap kelancaran administrasi, keuangan, dan operasional perkantoran	Kota Yogyakarta, Umbulharjo, Muja Muju	A (Nilai >80 s.d 90)	62 ASN	100 %	9,999,490,077		Hasil Penilaian SAKIP oleh Inspektorat	A (Nilai >80 s.d 90)	10,736,513,780
2	15	01	2.02	02	Penyediaan Administrasi Pelaksanaan Tugas ASN	Hasil Penilaian SAKIP oleh Inspektorat	Administrasi Pelaksanaan Tugas ASN	Dukungan terhadap kelancaran administrasi, keuangan, dan operasional perkantoran	Semua Kabupaten/Kota, Semua Kecamatan, Semua Kelurahan	A (Nilai >80 s.d 90)	62 dokumen	100 %	304,070		Hasil Penilaian SAKIP oleh Inspektorat	A (Nilai >80 s.d 90)	334,477
2	15	01	2.02	03	Pelaksanaan Penatausahaan dan Pengujian/Verifikasi Keuangan SKPD	Hasil Penilaian SAKIP oleh Inspektorat	Bahan Pelaksanaan Verifikasi Keuangan	Dukungan terhadap kelancaran administrasi, keuangan, dan operasional perkantoran	Semua Kabupaten/Kota, Semua Kecamatan, Semua Kelurahan	A (Nilai >80 s.d 90)	62 dokumen	100 %	350,850		Hasil Penilaian SAKIP oleh Inspektorat	A (Nilai >80 s.d 90)	385,935
2	15	01	2.02	04	Koordinasi dan Pelaksanaan Akuntansi SKPD	Hasil Penilaian SAKIP oleh Inspektorat	Akuntansi dan Pelaporan Keuangan	Dukungan terhadap kelancaran administrasi, keuangan, dan operasional perkantoran	Semua Kabupaten/Kota, Semua Kecamatan, Semua Kelurahan	A (Nilai >80 s.d 90)	12 dokumen	100 %	207,375		Hasil Penilaian SAKIP oleh Inspektorat	A (Nilai >80 s.d 90)	228,503
2	15	01	2.02	05	Koordinasi dan Penyusunan Laporan Keuangan Akhir Tahun SKPD	Hasil Penilaian SAKIP oleh Inspektorat	Laporan Keuangan Akhir Tahun	Dukungan terhadap kelancaran administrasi, keuangan, dan operasional perkantoran	Semua Kabupaten/Kota, Semua Kecamatan,	A (Nilai >80 s.d 90)	1 dokumen	100 %	412,701		Hasil Penilaian SAKIP oleh Inspektorat	A (Nilai >80 s.d 90)	454,021

**Program dan Kegiatan Perangkat Daerah  
Kota Yogyakarta  
Tahun 2022**

Unit Organisasi : 2.15.0.00.0.00.01.00 Dinas Perhubungan  
Sub Unit Organisasi : 2.15.0.00.0.00.01.00 Dinas Perhubungan

Kode	Urusan/ Bidang Urusan/ Program/ Kegiatan/ Sub Kegiatan	Indikator Kinerja			Rencana Tahun 2022						Catatan Penting	Prakiraan Maju Rencana Tahun 2023		
		Capaian Program	Keluaran Sub Kegiatan	Hasil Kegiatan	Lokasi Output Kegiatan	Target Capaian Kinerja			Pagu Indikatif (Rp.)	Sumber Dana		Target Capaian Kinerja		Kebutuhan Dana/ Pagu Indikatif (Rp.)
						Program	Keluaran Sub Kegiatan	Hasil Kegiatan				Tolok Ukur	Target	
2 15 01 2.02 06	Pengelolaan dan Penyiapan Bahan Tanggapan Pemeriksaan	Hasil Penilaian SAKIP oleh Inspektorat	Bahan Tanggapan Pemeriksaan	Dukungan terhadap kelancaran administrasi, keuangan, dan operasional perkantoran	Semua Kabupaten/Kota , Semua Kecamatan, Semua Kelurahan	A (Nilai >80 s.d 90)	1 dokumen	100 %	699,876			Hasil Penilaian SAKIP oleh Inspektorat	A (Nilai >80 s.d 90)	770,000
2 15 01 2.02 07	Koordinasi dan Penyusunan Laporan Keuangan Bulanan/Triwulanan /Semesteran SKPD	Hasil Penilaian SAKIP oleh Inspektorat	Laporan Keuangan Bulanan/Semesteran	Dukungan terhadap kelancaran administrasi, keuangan, dan operasional perkantoran	Semua Kabupaten/Kota , Semua Kecamatan, Semua Kelurahan	A (Nilai >80 s.d 90)	12 dokumen	100 %	723,685			Hasil Penilaian SAKIP oleh Inspektorat	A (Nilai >80 s.d 90)	796,103
2 15 01 2.02 08	Penyusunan Pelaporan dan Analisis Prognosis Realisasi Anggaran	Hasil Penilaian SAKIP oleh Inspektorat	Laporan Prognosis Realisasi Anggaran	Dukungan terhadap kelancaran administrasi, keuangan, dan operasional perkantoran	Semua Kabupaten/Kota , Semua Kecamatan, Semua Kelurahan	A (Nilai >80 s.d 90)	1 dokumen	100 %	63,945			Hasil Penilaian SAKIP oleh Inspektorat	A (Nilai >80 s.d 90)	70,400
<b>2 15 01 2.05</b>	<b>Administrasi Kepegawaian Perangkat Daerah</b>								<b>165,610,000</b>					<b>154,838,000</b>
2 15 01 2.05 02	Pengadaan Pakaian Dinas Beserta Atribut Kelengkapannya	Hasil Penilaian SAKIP oleh Inspektorat	Kaos Kerja Pakaian Dinas Harian dan Atribut Kelengkapan Pakaian Dinas Lapangan APILL dan PKB serta Atribut Kelengkapan Sepatu Kerja	Dukungan Ketercapaian akuntabilitas kinerja Perangkat Daerah	Semua Kabupaten/Kota , Semua Kecamatan, Semua Kelurahan	A (Nilai >80 s.d 90)	107 buah 107 stel 28 stel 107 pasang	100 %	165,610,000	PENDAPATAN ASLI DAERAH (PAD)		Hasil Penilaian SAKIP oleh Inspektorat	A (Nilai >80 s.d 90)	154,838,000
<b>2 15 01 2.06</b>	<b>Administrasi Umum Perangkat Daerah</b>								<b>370,520,790</b>					<b>408,015,240</b>
2 15 01 2.06 01	Penyediaan Komponen Instalasi Listrik/Penerangan Bangunan Kantor	Hasil Penilaian SAKIP oleh Inspektorat	Komponen instalasi listrik/penerangan bangunan (Batu Baterai kecil AAA, Batu Baterai Kecil AA, Batu Baterai kecil 9v, Lampu LED)	Dukungan terhadap kelancaran administrasi, keuangan, dan operasional perkantoran	Semua Kabupaten/Kota , Semua Kecamatan, Semua Kelurahan	A (Nilai >80 s.d 90)	4 jenis	100 %	8,013,500	PENDAPATAN ASLI DAERAH (PAD)		Hasil Penilaian SAKIP oleh Inspektorat	A (Nilai >80 s.d 90)	8,841,250
2 15 01 2.06 02	Penyediaan Peralatan dan Perlengkapan Kantor	Hasil Penilaian SAKIP oleh Inspektorat	Alat Tulis Kantor Bahan Komputer dan Printer : Pengisian Cartridge 150 bh dan Tinta Printer 200 bh Bahan Printer UPT PKB : Pita Printer Uji (11 bh) Cartridge Dot Matrik (10 bh) Ribbon Black Card Printer (3 bh) Cartridge Laser Jet (4 bh) Cartridge Inkjet (10 bh) dan Cleaning Kit (4 set)	Dukungan terhadap kelancaran administrasi, keuangan, dan operasional perkantoran	Semua Kabupaten/Kota , Semua Kecamatan, Semua Kelurahan	A (Nilai >80 s.d 90)	17 Jenis 350 buah 42 buah	100 %	135,210,875	PENDAPATAN ASLI DAERAH (PAD)		Hasil Penilaian SAKIP oleh Inspektorat	A (Nilai >80 s.d 90)	149,130,240
2 15 01 2.06 05	Penyediaan Barang Cetak dan Penggunaan	Hasil Penilaian SAKIP oleh Inspektorat	Barang Cetak (Map Berlogo Dinas Perhubungan dan Stiker Pelanggaran LLAJ) Jilid Penggunaan surat - surat/Dokumen	Dukungan terhadap kelancaran administrasi, keuangan, dan operasional perkantoran	Semua Kabupaten/Kota , Semua Kecamatan, Semua Kelurahan	A (Nilai >80 s.d 90)	2 jenis 350 buah 250000 lembar	100 %	77,812,415	PENDAPATAN ASLI DAERAH (PAD)		Hasil Penilaian SAKIP oleh Inspektorat	A (Nilai >80 s.d 90)	85,593,750
2 15 01 2.06 06	Penyediaan Bahan Bacaan dan Peraturan Perundang- undangan	Hasil Penilaian SAKIP oleh Inspektorat	Surat kabar 3 Jenis	Dukungan terhadap kelancaran administrasi, keuangan, dan operasional perkantoran	Semua Kabupaten/Kota , Semua Kecamatan,	A (Nilai >80 s.d 90)	12 bulan	100 %	10,920,000	PENDAPATAN ASLI DAERAH (PAD)		Hasil Penilaian SAKIP oleh Inspektorat	A (Nilai >80 s.d 90)	12,012,000

**Program dan Kegiatan Perangkat Daerah  
Kota Yogyakarta  
Tahun 2022**

Unit Organisasi : 2.15.0.00.0.00.01.00 Dinas Perhubungan  
Sub Unit Organisasi : 2.15.0.00.0.00.01.00 Dinas Perhubungan

Kode	Urusan/ Bidang Urusan/ Program/ Kegiatan/ Sub Kegiatan	Indikator Kinerja			Rencana Tahun 2022						Catatan Penting	Prakiraan Maju Rencana Tahun 2023		
		Capaian Program	Keluaran Sub Kegiatan	Hasil Kegiatan	Lokasi Output Kegiatan	Target Capaian Kinerja			Pagu Indikatif (Rp.)	Sumber Dana		Target Capaian Kinerja		Kebutuhan Dana/ Pagu Indikatif (Rp.)
						Program	Keluaran Sub Kegiatan	Hasil Kegiatan				Tolok Ukur	Target	
2 15 01 2.06 09	Penyelenggaraan Rapat Koordinasi dan Konsultasi SKPD	Hasil Penilaian SAKIP oleh Inspektorat	Makan dan Minum rapat Makan Minum Harian Umum Rapat Koordinasi dan Konsultasi Luar Daerah (Jawa) 3 orang Rapat Koordinasi dan Konsultasi Luar Daerah (Luar Jawa) 2 orang	Dukungan terhadap kelancaran administrasi, keuangan, dan operasional perkantoran	Semua Kabupaten/Kota , Semua Kecamatan, Semua Kelurahan	A (Nilai >80 s.d 90)	2670 os 200 galon 7 kali 2 kali	100 %	138,564,000	PENDAPATAN ASLI DAERAH (PAD)		Hasil Penilaian SAKIP oleh Inspektorat	A (Nilai >80 s.d 90)	152,438,000
<b>2 15 01 2.07</b>	<b>Pengadaan Barang Milik Daerah Penunjang Urusan Pemerintah Daerah</b>								<b>149,077,300</b>					<b>163,612,460</b>
2 15 01 2.07 06	Pengadaan Peralatan dan Mesin Lainnya	Hasil Penilaian SAKIP oleh Inspektorat	Dispenser Kursi Kerja Kursi Kerja Putar tanpa tangan Kursi Tunggu Laptop Lemari Arsip Meja Oval PC Komputer Printer Rak Besi Siku Arsip	Dukungan terhadap kelancaran administrasi, keuangan, dan operasional perkantoran	Semua Kabupaten/Kota , Semua Kecamatan, Semua Kelurahan	A (Nilai >80 s.d 90)	2 unit 18 buah 20 buah 2 buah 2 unit 4 buah 1 set 3 unit 3 unit 2 buah	100 %	149,077,300	PENDAPATAN ASLI DAERAH (PAD)		Hasil Penilaian SAKIP oleh Inspektorat	A (Nilai >80 s.d 90)	163,612,460
<b>2 15 01 2.08</b>	<b>Penyediaan Jasa Penunjang Urusan Pemerintahan Daerah</b>								<b>977,247,389</b>					<b>1,079,293,585</b>
2 15 01 2.08 01	Penyediaan Jasa Surat Menyurat	Hasil Penilaian SAKIP oleh Inspektorat	Buku Cek Materai Pengiriman Dokumen	Dukungan terhadap kelancaran administrasi, keuangan, dan operasional perkantoran	Semua Kabupaten/Kota , Semua Kecamatan, Semua Kelurahan	A (Nilai >80 s.d 90)	6 buah 600 buah 1 dokumen	100 %	6,550,000			Hasil Penilaian SAKIP oleh Inspektorat	A (Nilai >80 s.d 90)	7,205,000
2 15 01 2.08 02	Penyediaan Jasa Komunikasi, Sumber Daya Air dan Listrik	Hasil Penilaian SAKIP oleh Inspektorat	Pembayaran Rekening Listrik APILL dan Warning Lamp Pembayaran Rekening Listrik Kantor Pembayaran rekening Telepon Kantor	Dukungan terhadap kelancaran administrasi, keuangan, dan operasional perkantoran	Semua Kabupaten/Kota , Semua Kecamatan, Semua Kelurahan	A (Nilai >80 s.d 90)	12 bulan 12 bulan 12 bulan	100 %	408,120,000			Hasil Penilaian SAKIP oleh Inspektorat	A (Nilai >80 s.d 90)	449,460,000
2 15 01 2.08 04	Penyediaan Jasa Pelayanan Umum Kantor	Hasil Penilaian SAKIP oleh Inspektorat	Alat Kesehatan Pakai Habis (Disinfektan, Hand Sanitizer, Masker) Jasa Keamanan Kantor Jasa Kebersihan Kantor Pemeliharaan Taman Peralatan Kebersihan Retribusi Repeater Sewa Lokasi Pemasangan Repeater Tenaga Teknis	Dukungan terhadap kelancaran administrasi, keuangan, dan operasional perkantoran	Semua Kabupaten/Kota , Semua Kecamatan, Semua Kelurahan	A (Nilai >80 s.d 90)	3 jenis 12 bulan 12 bulan 4 jenis 3 jenis 1 kali 12 bulan 2 orang	100 %	562,577,389	PENDAPATAN ASLI DAERAH (PAD)		Hasil Penilaian SAKIP oleh Inspektorat	A (Nilai >80 s.d 90)	622,628,585
<b>2 15 01 2.09</b>	<b>Pemeliharaan Barang Milik Daerah Penunjang Urusan Pemerintahan Daerah</b>								<b>698,315,000</b>					<b>727,732,500</b>
2 15 01 2.09 01	Penyediaan Jasa Pemeliharaan, Biaya Pemeliharaan dan Pajak Kendaraan Perorangan Dinas atau Kendaraan Dinas Jabatan	Hasil Penilaian SAKIP oleh Inspektorat	Pembayaran Pajak kendaraan perorangan dinas/kendaraan dinas jabatan roda 2 Pembayaran Pajak kendaraan perorangan dinas/kendaraan dinas jabatan roda 4 Pemeliharaan Rutin/ berkala kendaraan perorangan dinas/kendaraan dinas jabatan roda 2	Dukungan terhadap kelancaran administrasi, keuangan, dan operasional perkantoran	Semua Kabupaten/Kota , Semua Kecamatan, Semua Kelurahan	A (Nilai >80 s.d 90)	8 unit 1 unit 8 unit 1 unit	100 %	46,720,000	PENDAPATAN ASLI DAERAH (PAD)		Hasil Penilaian SAKIP oleh Inspektorat	A (Nilai >80 s.d 90)	46,200,000

**Program dan Kegiatan Perangkat Daerah  
Kota Yogyakarta  
Tahun 2022**

Unit Organisasi : 2.15.0.00.0.00.01.00 Dinas Perhubungan  
Sub Unit Organisasi : 2.15.0.00.0.00.01.00 Dinas Perhubungan

Kode	Urusan/ Bidang Urusan/ Program/ Kegiatan/ Sub Kegiatan	Indikator Kinerja			Rencana Tahun 2022						Catatan Penting	Prakiraan Maju Rencana Tahun 2023		
		Capaian Program	Keluaran Sub Kegiatan	Hasil Kegiatan	Lokasi Output Kegiatan	Target Capaian Kinerja			Pagu Indikatif (Rp.)	Sumber Dana		Target Capaian Kinerja		Kebutuhan Dana/ Pagu Indikatif (Rp.)
						Program	Keluaran Sub Kegiatan	Hasil Kegiatan				Tolok Ukur	Target	
			Pemeliharaan Rutin/ berkala kendaraan perorangan dinas/kendaraan dinas jabatan roda 4											
2 15 01 2.09 02	Penyediaan Jasa Pemeliharaan, Biaya Pemeliharaan, Pajak, dan Perizinan Kendaraan Dinas Operasional atau Lapangan	Hasil Penilaian SAKIP oleh Inspektorat	Pembayaran KIR Roda 4 Pembayaran KIR Roda 6 (Sky Lift) Pembayaran Pajak Bus Sekolah Pembayaran Pajak Kendaraan Roda 2 Pembayaran Pajak Kendaraan Roda 4 Pembayaran Pajak Kendaraan Roda 6 (Sky Lift) Pemeliharaan Bus Sekolah Pemeliharaan Roda 2 Pemeliharaan Roda 4 Pemeliharaan Roda 6 (Sky Lift)	Dukungan terhadap kelancaran administrasi, keuangan, dan operasional perkantoran	Semua Kabupaten/Kota, Semua Kecamatan, Semua Kelurahan	A (Nilai >80 s.d 90)	6 unit 1 unit 1 unit 34 unit 12 unit 1 unit 1 unit 34 unit 12 unit 1 unit	100 %	382,440,000	PENDAPATAN ASLI DAERAH (PAD)		Hasil Penilaian SAKIP oleh Inspektorat	A (Nilai >80 s.d 90)	396,676,500
2 15 01 2.09 06	Pemeliharaan Peralatan dan Mesin Lainnya	Hasil Penilaian SAKIP oleh Inspektorat	AC BBM Genset Genset kantor Dishub Genset Kantor UPT PKB Isi Apar (Powder dan cair) Isi Gas Komputer/Laptop/Printer Meubeler (Kursi) Reapeter	Dukungan terhadap kelancaran administrasi, keuangan, dan operasional perkantoran	Semua Kabupaten/Kota, Semua Kecamatan, Semua Kelurahan	A (Nilai >80 s.d 90)	10 unit 950 liter 1 unit 1 unit 2 jenis 1 tabung 56 unit 15 buah 12 bulan	100 %	74,155,000	PENDAPATAN ASLI DAERAH (PAD)		Hasil Penilaian SAKIP oleh Inspektorat	A (Nilai >80 s.d 90)	70,356,000
2 15 01 2.09 09	Pemeliharaan/Rehabilitasi Gedung Kantor dan Bangunan Lainnya	Hasil Penilaian SAKIP oleh Inspektorat	Gedung Kantor Dinas Perhubungan	Dukungan terhadap kelancaran administrasi, keuangan, dan operasional perkantoran	Semua Kabupaten/Kota, Semua Kecamatan, Semua Kelurahan	A (Nilai >80 s.d 90)	1 unit	100 %	195,000,000	PENDAPATAN ASLI DAERAH (PAD)		Hasil Penilaian SAKIP oleh Inspektorat	A (Nilai >80 s.d 90)	214,500,000
<b>2 15 02</b>	<b>PROGRAM PENYELENGGARAAN LALU LINTAS DAN ANGKUTAN JALAN (LLAJ)</b>								<b>11,072,493,107</b>					<b>12,142,321,265</b>
<b>2 15 02 2.02</b>	<b>Penyediaan Perlengkapan Jalan di Jalan Kabupaten/Kota</b>								<b>2,828,130,484</b>					<b>3,114,815,559</b>
2 15 02 2.02 02	Penyediaan Perlengkapan Jalan di Jalan Kabupaten/Kota	Kecepatan rata-rata kendaraan (km/jam)	Area Trafic Control System (ATCS) yang terpasang 1. S4 Bausasran 2. S4 Pingit Rambu-rambu Lalu Lintas yang terpasang	Kelancaran Lalu Lintas	Kota Yogyakarta, Semua Kecamatan, Semua Kelurahan	25 km/jam	2 unit 100 unit	100 %	860,000,000	PENDAPATAN ASLI DAERAH (PAD)		Kecepatan rata-rata kendaraan (km/jam)	25 km/jam	946,000,000
2 15 02 2.02 04	Rehabilitasi dan Pemeliharaan Perlengkapan Jalan	Kecepatan rata-rata kendaraan (km/jam)	Alat Pemberi Isyarat Lalu Lintas (APILL) yang terpelihara Marka yang terpelihara (marka putih, marka hijau, marka merah, marka kuning sepeda, marka kuning biku-biku) Rambu Lalu Lintas yang terpelihara	Kelancaran Lalu Lintas	Semua Kabupaten/Kota, Semua Kecamatan, Semua Kelurahan	25 km/jam	50 unit 5 jenis 100 unit	100 %	1,968,130,484	PENDAPATAN ASLI DAERAH (PAD)		Kecepatan rata-rata kendaraan (km/jam)	25 km/jam	2,168,815,559
<b>2 15 02 2.04</b>	<b>Penerbitan Izin Penyelenggaraan dan Pembangunan Fasilitas Parkir</b>								<b>6,173,007,807</b>					<b>6,713,253,594</b>
2 15 02 2.04 01	Fasilitasi Pemenuhan Persyaratan Perolehan Izin Penyelenggaraan dan Pembangunan Fasilitas Parkir Kewenangan	Persentase juru parkir yang tertib; Persentase sarana dan prasarana parkir yang terpenuhi	Cetak stiker dan brosur parkir Juru Parkir dan Petugas Parkir TKP yang melayani Koordinasi di bidang perparkiran Pengendalian dan	Operasional Penyelenggaraan Perparkiran yang lancar	Kota Yogyakarta, Semua Kecamatan, Semua	97.45; 94 %	1 jenis 1200 orang 12 kali 4 buah 2 lokasi	100 %	415,332,807	PENDAPATAN ASLI DAERAH (PAD)		Persentase juru parkir yang tertib; Persentase sarana dan prasarana parkir yang terpenuhi	97.45; 94 %	511,811,094



**Program dan Kegiatan Perangkat Daerah  
Kota Yogyakarta  
Tahun 2022**

Unit Organisasi : 2.15.0.00.0.00.01.00 Dinas Perhubungan  
Sub Unit Organisasi : 2.15.0.00.0.00.01.00 Dinas Perhubungan

Kode	Urusan/ Bidang Urusan/ Program/ Kegiatan/ Sub Kegiatan	Indikator Kinerja			Rencana Tahun 2022						Catatan Penting	Prakiraan Maju Rencana Tahun 2023		
		Capaian Program	Keluaran Sub Kegiatan	Hasil Kegiatan	Lokasi Output Kegiatan	Target Capaian Kinerja			Pagu Indikatif (Rp.)	Sumber Dana		Target Capaian Kinerja		Kebutuhan Dana/ Pagu Indikatif (Rp.)
						Program	Keluaran Sub Kegiatan	Hasil Kegiatan				Tolok Ukur	Target	
	Kabupaten/Kota dalam Sistem Pelayanan Perizinan berusaha Terintegrasi secara Elektronik		Evaluasi penyelenggaraan perparkiran Pemeliharaan Handheld Parkir Pemeliharaan Tempat Khusus Parkir (TKP Ngabean, TKP Sriwedani)		Kelurahan									
2 15 02 2.04 02	Koordinasi dan Sinkronisasi Pengawasan Pelaksanaan Izin Penyelenggaraan dan Pembangunan Fasilitas Parkir Kewenangan Kabupaten/Kota	Persentase juru parkir yang tertib; Persentase sarana dan prasarana parkir yang terpenuhi	Operasional Penyelenggara Perparkiran Pakaian Juru Parkir yang tersedia Pengawasan Perparkiran Retribusi Parkir yang dipungut Spanduk dan Buku Peraturan yang tercetak	Operasional Penyelenggaraan Perparkiran yang lancar	Kota Yogyakarta, Semua Kecamatan, Semua Kelurahan	97.45; 94 %	12 bulan 800 buah 12 bulan 100 % 2 jenis	100 %	5,757,675,000	PENDAPATAN ASLI DAERAH (PAD)		Persentase juru parkir yang tertib; Persentase sarana dan prasarana parkir yang terpenuhi	97.45; 94 %	6,201,442,500
<b>2 15 02 2.06</b>	<b>Pelaksanaan Manajemen dan Rekayasa Lalu Lintas untuk Jaringan Jalan Kabupaten/Kota</b>								<b>1,208,578,168</b>					<b>1,330,645,986</b>
2 15 02 2.06 01	Penataan Manajemen dan Rekayasa Lalu Lintas Untuk Jaringan Jalan Kabupaten/Kota	Kecepatan rata-rata kendaraan (km/jam)	Laporan Manajemen dan Rekayasa Lalu Lintas Penataan Rekayasa Lalu Lintas melalui Area Traffic Control (ATCS)	Kelancaran Lalu Lintas	Kota Yogyakarta, Semua Kecamatan, Semua Kelurahan	25 km/jam	3 dokumen 12 bulan	100 %	187,591,136	PENDAPATAN ASLI DAERAH (PAD)		Kecepatan rata-rata kendaraan (km/jam)	25 km/jam	206,350,250
2 15 02 2.06 03	Uji Coba dan Sosialisasi Pelaksanaan Manajemen dan Rekayasa Lalu Lintas untuk Jaringan Jalan Kabupaten/Kota	Kecepatan rata-rata kendaraan (km/jam)	Uji Coba dan Sosialisasi Manajemen dan Rekayasa Lalu Lintas	Kelancaran Lalu Lintas	Kota Yogyakarta, Semua Kecamatan, Semua Kelurahan	25 km/jam	3 dokumen	100 %	30,390,000	PENDAPATAN ASLI DAERAH (PAD)		Kecepatan rata-rata kendaraan (km/jam)	25 km/jam	33,759,000
2 15 02 2.06 04	Pengawasan dan Pengendalian Efektivitas Pelaksanaan Kebijakan untuk Jalan Kabupaten/Kota	Kecepatan rata-rata kendaraan (km/jam)	Operasional Bersama Penegakan Perda Bidang Perhubungan Patroli, Pengendalian, Pengawasan, Penegakan Perda Bidang Perhubungan dan Pengaturan Lalu Lintas	Kelancaran Lalu Lintas	Kota Yogyakarta, Semua Kecamatan, Semua Kelurahan	25 km/jam	44 kali 12 bulan	100 %	990,597,032	PENDAPATAN ASLI DAERAH (PAD)		Kecepatan rata-rata kendaraan (km/jam)	25 km/jam	1,090,536,736
<b>2 15 02 2.07</b>	<b>Persetujuan Hasil Analisis Dampak Lalu Lintas (Andalalin) untuk Jalan Kabupaten/Kota</b>								<b>192,580,000</b>					<b>211,838,000</b>
2 15 02 2.07 01	Penetapan Kebijakan Tata Kelola Andalalin	Kecepatan rata-rata kendaraan (km/jam)	Kajian Kinerja Lalu Lintas	Kelancaran Lalu Lintas	Kota Yogyakarta, Semua Kecamatan, Semua Kelurahan	25 km/jam	1 dokumen	100 %	132,000,000	PENDAPATAN ASLI DAERAH (PAD)		Kecepatan rata-rata kendaraan (km/jam)	25 km/jam	145,200,000
2 15 02 2.07 03	Koordinasi dan Sinkronisasi Penilaian Hasil Andalalin	Kecepatan rata-rata kendaraan (km/jam)	Sidang Andalalin	Kelancaran Lalu Lintas	Kota Yogyakarta, Semua Kecamatan, Semua Kelurahan	25 km/jam	44 kali	100 %	39,180,000	PENDAPATAN ASLI DAERAH (PAD)		Kecepatan rata-rata kendaraan (km/jam)	25 km/jam	43,098,000
2 15 02 2.07 04	Pengawasan Pelaksanaan Rekomendasi Andalalin	Kecepatan rata-rata kendaraan (km/jam)	Monitoring Hasil Andalalin	Kelancaran Lalu Lintas	Kota Yogyakarta, Semua Kecamatan, Semua Kelurahan	25 km/jam	38 kali	100 %	21,400,000	PENDAPATAN ASLI DAERAH (PAD)		Kecepatan rata-rata kendaraan (km/jam)	25 km/jam	23,540,000
<b>2 15 02 2.08</b>	<b>Audit dan Inspeksi Keselamatan LLAJ di Jalan</b>								<b>404,726,224</b>					<b>456,650,659</b>

**Program dan Kegiatan Perangkat Daerah  
Kota Yogyakarta  
Tahun 2022**

Unit Organisasi : 2.15.0.00.0.00.01.00 Dinas Perhubungan  
Sub Unit Organisasi : 2.15.0.00.0.00.01.00 Dinas Perhubungan

Kode	Urusan/ Bidang Urusan/ Program/ Kegiatan/ Sub Kegiatan	Indikator Kinerja			Rencana Tahun 2022						Catatan Penting	Prakiraan Maju Rencana Tahun 2023		
		Capaian Program	Keluaran Sub Kegiatan	Hasil Kegiatan	Lokasi Output Kegiatan	Target Capaian Kinerja			Pagu Indikatif (Rp.)	Sumber Dana		Target Capaian Kinerja		Kebutuhan Dana/ Pagu Indikatif (Rp.)
						Program	Keluaran Sub Kegiatan	Hasil Kegiatan				Tolok Ukur	Target	
2 15 02 2.08 04	Pelaksanaan Inspeksi, Audit dan Pemantauan Pemenuhan Persyaratan Penyelenggaraan Kompetensi Pengemudi Kendaraan Bermotor Kabupaten/Kota	Jumlah pelanggaran	Pemantauan Penyelenggaraan Kompetensi Pengemudi Kendaraan Bermotor Pemeliharaan Taman Keselamatan Lalu Lintas Sosialisasi/Edukasi Keselamatan Lalu Lintas dan Operasional Taman Keselamatan Lalu Lintas	Peningkatan Pengetahuan dan Kompetensi Keselamatan Lalu Lintas	Kota Yogyakarta, Semua Kecamatan, Semua Kelurahan	470 kali	10 kali 1 kawasan 53 kali	100 %	404,726,224	PENDAPATAN ASLI DAERAH (PAD)		Jumlah pelanggaran	470 kali	456,650,659
<b>2 15 02 2.09</b>	<b>Penyediaan Angkutan Umum untuk Jasa Angkutan Orang dan/atau Barang antar Kota dalam 1 (satu) Daerah Kabupaten/Kota</b>								<b>265,470,424</b>					<b>315,117,467</b>
2 15 02 2.09 01	Penyediaan Angkutan Umum untuk Jasa Angkutan Orang dan/atau Barang antar Kota dalam 1 (satu) Daerah Kabupaten/Kota	Jumlah pelanggaran	Belanja Cetak Kendaraan Tidak Bermotor (Stiker, Spanduk, Roll Baner) Operasional Angkutan Umum Pengadaan Sarpras Angkutan Umum Bermotor/Tidak Bermotor Reflektor Survey Kinerja Angkutan Umum	Operasional Angkutan Umum yang optimal	Kota Yogyakarta, Semua Kecamatan, Semua Kelurahan	470 kali	3 Jenis 500 unit 2 Jenis 1000 buah 1 dokumen	100 %	265,470,424	PENDAPATAN ASLI DAERAH (PAD)		Jumlah pelanggaran	470 kali	315,117,467
<b>TOTAL</b>									<b>23,524,234,876</b>					<b>25,512,957,370</b>

**Program dan Kegiatan Perangkat Daerah  
Kota Yogyakarta  
Tahun 2022**

Unit Organisasi : 2.15.0.00.0.00.01.00 Dinas Perhubungan  
Sub Unit Organisasi : 2.15.0.00.0.00.01.01 UPT Pengujian Kendaraan Bermotor

Kode	Urusan/ Bidang Urusan/ Program/ Kegiatan/ Sub Kegiatan	Indikator Kinerja			Rencana Tahun 2022					Catatan Penting	Prakiraan Maju Rencana Tahun 2023										
		Capaian Program	Keluaran Sub Kegiatan	Hasil Kegiatan	Lokasi Output Kegiatan	Target Capaian Kinerja			Pagu Indikatif (Rp.)		Sumber Dana	Target Capaian Kinerja		Kebutuhan Dana/ Pagu Indikatif (Rp.)							
						Program	Keluaran Sub Kegiatan	Hasil Kegiatan				Tolok Ukur	Target								
2																					
					<b>URUSAN PEMERINTAHAN WAJIB YANG TIDAK BERKAITAN DENGAN PELAYANAN DASAR</b>																
2	15																	<b>591,893,848</b>		<b>651,127,233</b>	
2	15	02																		<b>651,127,233</b>	
2	15	02	2.05																	<b>651,127,233</b>	
2	15	02	2.05	01	Penyediaan Sarana dan Prasarana Pengujian Berkala Kendaraan Bermotor	Persentase angkutan umum dan barang yang laik jalan	Loket Portable Pengujian Kendaraan Bermotor (1 Loket verifikasi administrasi dan (2) loket hasil uji 2 line) Perlengkapan Operasional Pengujian Berkala Kendaraan Survey Update dat SIM PKB	Operasional pengujian kendaraan bermotor berjalan optimal	Kota Yogyakarta, Semua Kecamatan, Semua Kelurahan	91.50 %	3 unit 12 bulan 1 dokumen	100 %	414,697,848	PENDAPATAN ASLI DAERAH (PAD)		Persentase angkutan umum dan barang yang laik jalan	91.50 %			456,167,633	
2	15	02	2.05	02	Peningkatan Kapasitas Sumber Daya Manusia Pengujian Berkala Kendaraan Bermotor	Persentase angkutan umum dan barang yang laik jalan	Sertifikasi Penguji PKB	Operasional pengujian kendaraan bermotor berjalan optimal	Kota Yogyakarta, Semua Kecamatan, Semua Kelurahan	91.50 %	3 orang	100 %	450,000	PENDAPATAN ASLI DAERAH (PAD)		Persentase angkutan umum dan barang yang laik jalan	91.50 %			495,000	
2	15	02	2.05	04	Penyediaan Bukti Lulus Uji Pengujian Berkala Kendaraan Bermotor	Persentase angkutan umum dan barang yang laik jalan	Bukti Lulus Uji	Operasional pengujian kendaraan bermotor berjalan optimal	Kota Yogyakarta, Semua Kecamatan, Semua Kelurahan	91.50 %	2000 set	100 %	50,000,000	PENDAPATAN ASLI DAERAH (PAD)		Persentase angkutan umum dan barang yang laik jalan	91.50 %			55,000,000	
2	15	02	2.05	05	Sosialisasi Standar Operasional Prosedur Pengujian Berkala Kendaraan Bermotor	Persentase angkutan umum dan barang yang laik jalan	Spanduk	Operasional pengujian kendaraan bermotor berjalan optimal	Kota Yogyakarta, Semua Kecamatan, Semua Kelurahan	91.50 %	6 buah	100 %	1,400,000	PENDAPATAN ASLI DAERAH (PAD)		Persentase angkutan umum dan barang yang laik jalan	91.50 %			1,584,000	
2	15	02	2.05	07	Pemeliharaan Sarana dan Prasarana Pengujian Berkala Kendaraan Bermotor	Persentase angkutan umum dan barang yang laik jalan	Pemeliharaan Sarana Prasarana Pengujian Berkala Kendaraan Bermotor	Operasional pengujian kendaraan bermotor berjalan optimal	Kota Yogyakarta, Semua Kecamatan, Semua Kelurahan	91.50 %	12 bulan	100 %	120,000,000			Persentase angkutan umum dan barang yang laik jalan	91.50 %			132,000,000	
2	15	02	2.05	08	Koordinasi Penyelenggaraan Pengujian Berkala Kendaraan Bermotor	Persentase angkutan umum dan barang yang laik jalan	Rapat Koordinasi, Monitoring dan Evaluasi	Operasional pengujian kendaraan bermotor berjalan optimal	Kota Yogyakarta, Semua Kecamatan, Semua Kelurahan	91.50 %	44 kali	100 %	5,346,000	PENDAPATAN ASLI DAERAH (PAD)		Persentase angkutan umum dan barang yang laik jalan	91.50 %			5,880,600	
<b>TOTAL</b>													<b>591,893,848</b>							<b>651,127,233</b>	

**Tabel 5.16 Program dan Kegiatan Perangkat Daerah  
Kota Yogyakarta  
Tahun 2022**

Unit Organisasi : 2.16.2.20.2.21.01.00 Dinas Komunikasi, Informatika dan Persandian  
Sub Unit Organisasi : 2.16.2.20.2.21.01.00 Dinas Komunikasi, Informatika dan Persandian

Kode	Urusan/ Bidang Urusan/ Program/ Kegiatan/ Sub Kegiatan	Indikator Kinerja			Rencana Tahun 2022						Catatan Penting	Prakiraan Maju Rencana Tahun 2023								
		Capaian Program	Keluaran Sub Kegiatan	Hasil Kegiatan	Lokasi Output Kegiatan	Target Capaian Kinerja			Pagu Indikatif (Rp.)	Sumber Dana		Target Capaian Kinerja		Kebutuhan Dana/ Pagu Indikatif (Rp.)						
						Program	Keluaran Sub Kegiatan	Hasil Kegiatan				Tolok Ukur	Target							
2																				
					<b>URUSAN PEMERINTAHAN WAJIB YANG TIDAK BERKAITAN DENGAN PELAYANAN DASAR</b>															
2	16				<b>URUSAN PEMERINTAHAN BIDANG KOMUNIKASI DAN INFORMATIKA</b>													29,218,563,668		29,240,115,497
2	16	01			<b>PROGRAM PENUNJANG URUSAN PEMERINTAHAN DAERAH KABUPATEN/KOTA</b>													12,154,342,766		12,156,706,837
2	16	01	2.01		<b>Perencanaan, Penganggaran, dan Evaluasi Kinerja Perangkat Daerah</b>													12,120,000		12,120,000
2	16	01	2.01	01	Penyusunan Dokumen Perencanaan Perangkat Daerah	Hasil Penilaian SAKIP oleh Inspektorat	Dokumen Renja Tahun 2023, Renja Perubahan Tahun 2022, dan Review Renstra Forum OPD untuk Kesepakatan Penyusunan Program dan Kegiatan Perangkat Daerah	Dukungan terhadap kelancaran administrasi, keuangan dan operasional perkantoran	Kota Yogyakarta, Umbulharjo, Muja Muju	A (Nilai >80 s.d 90)	3 dokumen 1 Berita Acara	100 %	2,950,000			Hasil Penilaian SAKIP oleh Inspektorat	A (Nilai >80 s.d 90)	2,950,000		
2	16	01	2.01	02	Koordinasi dan Penyusunan Dokumen RKA-SKPD	Hasil Penilaian SAKIP oleh Inspektorat	RKA dan RKPA OPD, DPA dan DPPA OPD	Dukungan terhadap kelancaran administrasi, keuangan dan operasional perkantoran	Kota Yogyakarta, Umbulharjo, Muja Muju	A (Nilai >80 s.d 90)	4 dokumen	100 %	1,600,000			Hasil Penilaian SAKIP oleh Inspektorat	A (Nilai >80 s.d 90)	1,600,000		
2	16	01	2.01	06	Koordinasi dan Penyusunan Laporan Capaian Kinerja dan Ikhtisar Realisasi Kinerja SKPD	Hasil Penilaian SAKIP oleh Inspektorat	Dokumen Evaluasi Kebijakan; Pelaksanaan; dan Hasil Renja OPD Triwulan IV 2021, Triwulan I, II, III Tahun 2022 Dokumen Evaluasi Kebijakan, Pelaksanaan, Hasil Renstra OPD Laporan Capaian Kinerja dan Ikhtisar Realisasi Kinerja SKPD Pengelolaan Website OPD Penyusunan Profil OPD, Perjanjian Kinerja dan Perubahan Perjanjian Kinerja	Dukungan terhadap kelancaran administrasi, keuangan dan operasional perkantoran	Kota Yogyakarta, Umbulharjo, Muja Muju	A (Nilai >80 s.d 90)	6 dokumen 3 dokumen 1 dokumen 12 bulan 3 dokumen	100 %	6,120,000			Hasil Penilaian SAKIP oleh Inspektorat	A (Nilai >80 s.d 90)	6,120,000		
2	16	01	2.01	07	Evaluasi Kinerja Perangkat Daerah	Hasil Penilaian SAKIP oleh Inspektorat	Dokumen Evaluasi Kinerja Perangkat Daerah	Dukungan terhadap kelancaran administrasi, keuangan dan operasional perkantoran	Kota Yogyakarta, Umbulharjo, Muja Muju	A (Nilai >80 s.d 90)	1 dokumen	100 %	1,450,000			Hasil Penilaian SAKIP oleh Inspektorat	A (Nilai >80 s.d 90)	1,450,000		
2	16	01	2.02		<b>Administrasi Keuangan Perangkat Daerah</b>													10,954,878,210		10,954,878,210
2	16	01	2.02	01	Penyediaan Gaji dan Tunjangan ASN	Hasil Penilaian SAKIP oleh Inspektorat	Gaji dan Tunjangan ASN	Dukungan terhadap Kelancaran Administrasi, Keuangan dan Operasional Perkantoran	Kota Yogyakarta, Umbulharjo, Muja Muju	A (Nilai >80 s.d 90)	64 ASN	100 %	10,942,665,694			Hasil Penilaian SAKIP oleh Inspektorat	A (Nilai >80 s.d 90)	10,942,665,694		
2	16	01	2.02	02	Penyediaan Administrasi Pelaksanaan Tugas ASN	Hasil Penilaian SAKIP oleh Inspektorat	Administrasi Pelaksanaan Tugas ASN	Dukungan terhadap Kelancaran Administrasi, Keuangan dan Operasional Perkantoran	Kota Yogyakarta, Umbulharjo, Muja Muju	A (Nilai >80 s.d 90)	50 dokumen	100 %	3,272,516			Hasil Penilaian SAKIP oleh Inspektorat	A (Nilai >80 s.d 90)	3,272,516		
2	16	01	2.02	03	Pelaksanaan Penatausahaan dan Pengujian/Verifikasi Keuangan SKPD	Hasil Penilaian SAKIP oleh Inspektorat	Bahan Pelaksanaan Verifikasi Keuangan	Dukungan terhadap Kelancaran Administrasi, Keuangan dan Operasional Perkantoran	Kota Yogyakarta, Umbulharjo, Muja Muju	A (Nilai >80 s.d 90)	1 dokumen	100 %	1,000,000			Hasil Penilaian SAKIP oleh Inspektorat	A (Nilai >80 s.d 90)	1,000,000		
2	16	01	2.02	04	Koordinasi dan Pelaksanaan Akuntansi SKPD	Hasil Penilaian SAKIP oleh Inspektorat	Akuntansi dan Pelaporan Keuangan	Dukungan terhadap Kelancaran Administrasi, Keuangan dan Operasional Perkantoran	Kota Yogyakarta, Umbulharjo, Muja Muju	A (Nilai >80 s.d 90)	12 dokumen	100 %	3,564,000			Hasil Penilaian SAKIP oleh Inspektorat	A (Nilai >80 s.d 90)	3,564,000		
2	16	01	2.02	05	Koordinasi dan Penyusunan Laporan Keuangan Akhir Tahun SKPD	Hasil Penilaian SAKIP oleh Inspektorat	Laporan Keuangan Akhir Tahun	Dukungan terhadap Kelancaran Administrasi, Keuangan dan Operasional Perkantoran	Kota Yogyakarta, Umbulharjo, Muja Muju	A (Nilai >80 s.d 90)	1 dokumen	100 %	1,000,000			Hasil Penilaian SAKIP oleh Inspektorat	A (Nilai >80 s.d 90)	1,000,000		

**Program dan Kegiatan Perangkat Daerah  
Kota Yogyakarta  
Tahun 2022**

Unit Organisasi : 2.16.2.20.2.21.01.00 Dinas Komunikasi, Informatika dan Persandian  
Sub Unit Organisasi : 2.16.2.20.2.21.01.00 Dinas Komunikasi, Informatika dan Persandian

Kode	Urusan/ Bidang Urusan/ Program/ Kegiatan/ Sub Kegiatan	Indikator Kinerja			Rencana Tahun 2022						Catatan Penting	Prakiraan Maju Rencana Tahun 2023		
		Capaian Program	Keluaran Sub Kegiatan	Hasil Kegiatan	Lokasi Output Kegiatan	Target Capaian Kinerja			Pagu Indikatif (Rp.)	Sumber Dana		Target Capaian Kinerja		Kebutuhan Dana/ Pagu Indikatif (Rp.)
						Program	Keluaran Sub Kegiatan	Hasil Kegiatan				Tolok Ukur	Target	
2 16 01 2.02 06	Pengelolaan dan Penyiapan Bahan Tanggapan Pemeriksaan	Hasil Penilaian SAKIP oleh Inspektorat	Bahan Tanggapan Pemeriksaan	Dukungan terhadap Kelancaran Administrasi, Keuangan dan Operasional Perkantoran	Kota Yogyakarta, Umbulharjo, Muja Muju	A (Nilai >80 s.d 90)	2 dokumen	100 %	500,000			Hasil Penilaian SAKIP oleh Inspektorat	A (Nilai >80 s.d 90)	500,000
2 16 01 2.02 07	Koordinasi dan Penyusunan Laporan Keuangan Bulanan/Triwulanan /Semesteran SKPD	Hasil Penilaian SAKIP oleh Inspektorat	Laporan Keuangan Bulanan/Semesteran	Dukungan terhadap Kelancaran Administrasi, Keuangan dan Operasional Perkantoran	Kota Yogyakarta, Umbulharjo, Muja Muju	A (Nilai >80 s.d 90)	12 dokumen	100 %	2,376,000			Hasil Penilaian SAKIP oleh Inspektorat	A (Nilai >80 s.d 90)	2,376,000
2 16 01 2.02 08	Penyusunan Pelaporan dan Analisis Prognosis Realisasi Anggaran	Hasil Penilaian SAKIP oleh Inspektorat	Laporan Prognosis Realisasi Anggaran	Dukungan terhadap Kelancaran Administrasi, Keuangan dan Operasional Perkantoran	Kota Yogyakarta, Umbulharjo, Muja Muju	A (Nilai >80 s.d 90)	1 dokumen	100 %	500,000			Hasil Penilaian SAKIP oleh Inspektorat	A (Nilai >80 s.d 90)	500,000
<b>2 16 01 2.06</b>	<b>Administrasi Umum Perangkat Daerah</b>								<b>467,107,396</b>					<b>469,563,367</b>
2 16 01 2.06 01	Penyediaan Komponen Instalasi Listrik/Penerangan Bangunan Kantor	Hasil Penilaian SAKIP oleh Inspektorat	Komponen Instalasi Listrik/Penerangan Bangunan Kantor	Dukungan terhadap peningkatan Sarana dan Prasarana Aparatur yang mendukung kelancaran tugas dan fungsi SKPD	Kota Yogyakarta, Umbulharjo, Muja Muju	A (Nilai >80 s.d 90)	5 jenis	100 %	13,132,500			Hasil Penilaian SAKIP oleh Inspektorat	A (Nilai >80 s.d 90)	13,313,125
2 16 01 2.06 02	Penyediaan Peralatan dan Perlengkapan Kantor	Hasil Penilaian SAKIP oleh Inspektorat	Bahan Komputer printer Bahan peralatan kebersihan yang tersedia (Tissue, Pengharum, Sabun cuci, Pembasmi Serangga, Kapur Barus, Lap Kendaraan, Sapu, Sulak, Kaset, Gayung, Keranjang Sampah) Penyediaan alat tulis kantor Penyediaan peralatan rumah tangga (Kran, Taplak, Jam, Filter Oli, Jet shower closet, Ember, Tempat Sampah, Jas Hujan, Payung, Aki untuk genset, Galon air.)	Dukungan terhadap peningkatan Sarana dan Prasarana Aparatur yang mendukung kelancaran tugas dan fungsi SKPD	Kota Yogyakarta, Umbulharjo, Muja Muju	A (Nilai >80 s.d 90)	21 jenis 11 jenis 34 jenis 13 jenis	100 %	110,965,946			Hasil Penilaian SAKIP oleh Inspektorat	A (Nilai >80 s.d 90)	111,995,972
2 16 01 2.06 05	Penyediaan Barang Cetak dan Penggunaan	Hasil Penilaian SAKIP oleh Inspektorat	Barang cetakan Penggunaan surat surat dokumen	Dukungan terhadap peningkatan Sarana dan Prasarana Aparatur yang mendukung kelancaran tugas dan fungsi SKPD	Kota Yogyakarta, Semua Kecamatan, Semua Kelurahan	A (Nilai >80 s.d 90)	7 jenis 60 lembar	100 %	10,563,950			Hasil Penilaian SAKIP oleh Inspektorat	A (Nilai >80 s.d 90)	11,009,270
2 16 01 2.06 06	Penyediaan Bahan Bacaan dan Peraturan Perundang- undangan	Hasil Penilaian SAKIP oleh Inspektorat	Surat kabar selama 12 bulan	Dukungan terhadap peningkatan Sarana dan Prasarana Aparatur yang mendukung kelancaran tugas dan fungsi SKPD	Kota Yogyakarta, Semua Kecamatan, Semua Kelurahan	A (Nilai >80 s.d 90)	2 jenis	100 %	213,755,000			Hasil Penilaian SAKIP oleh Inspektorat	A (Nilai >80 s.d 90)	213,755,000

**Program dan Kegiatan Perangkat Daerah  
Kota Yogyakarta  
Tahun 2022**

Unit Organisasi : 2.16.2.20.2.21.01.00 Dinas Komunikasi, Informatika dan Persandian  
Sub Unit Organisasi : 2.16.2.20.2.21.01.00 Dinas Komunikasi, Informatika dan Persandian

Kode	Urusan/ Bidang Urusan/ Program/ Kegiatan/ Sub Kegiatan	Indikator Kinerja			Rencana Tahun 2022						Catatan Penting	Prakiraan Maju Rencana Tahun 2023		
		Capaian Program	Keluaran Sub Kegiatan	Hasil Kegiatan	Lokasi Output Kegiatan	Target Capaian Kinerja			Pagu Indikatif (Rp.)	Sumber Dana		Target Capaian Kinerja		Kebutuhan Dana/ Pagu Indikatif (Rp.)
						Program	Keluaran Sub Kegiatan	Hasil Kegiatan				Tolok Ukur	Target	
2 16 01 2.06 09	Penyelenggaraan Rapat Koordinasi dan Konsultasi SKPD	Hasil Penilaian SAKIP oleh Inspektorat	Makan minum rapat Rapat Koordinasi dan konsultasi keluar daerah di Jawa (2 org) Rapat koordinasi dan konsultasi keluar daerah luar Jawa Rapat koordinasi keluar daerah dalam Daerah DIY (5 org)	Dukungan terhadap peningkatan Sarana dan Prasarana Aparatur yang mendukung kelancaran tugas dan fungsi SKPD	Semua Kabupaten/Kota, Semua Kecamatan, Semua Kelurahan Kota Yogyakarta, Semua Kecamatan, Semua Kelurahan	A (Nilai >80 s.d 90)	2640 os 24 kali 5 kali 8 kali	100 %	118,690,000			Hasil Penilaian SAKIP oleh Inspektorat	A (Nilai >80 s.d 90)	119,490,000
<b>2 16 01 2.08</b>	<b>Penyediaan Jasa Penunjang Urusan Pemerintahan Daerah</b>								<b>534,677,160</b>					<b>525,945,260</b>
2 16 01 2.08 01	Penyediaan Jasa Surat Menyurat	Hasil Penilaian SAKIP oleh Inspektorat	Materai Pengiriman dokumen Surat keluar Surat masuk	Dukungan terhadap peningkatan Sarana dan Prasarana Aparatur yang mendukung kelancaran tugas dan fungsi SKPD	Kota Yogyakarta, Semua Kecamatan, Semua Kelurahan	A (Nilai >80 s.d 90)	1000 lembar 10 dokumen 3600 surat 6300 surat	100 %	6,495,000			Hasil Penilaian SAKIP oleh Inspektorat	A (Nilai >80 s.d 90)	6,099,500
2 16 01 2.08 02	Penyediaan Jasa Komunikasi, Sumber Daya Air dan Listrik	Hasil Penilaian SAKIP oleh Inspektorat	Pembayaran Pulsa telepon	Dukungan terhadap peningkatan Sarana dan Prasarana Aparatur yang mendukung kelancaran tugas dan fungsi SKPD	Kota Yogyakarta, Umbulharjo, Muja Muju	A (Nilai >80 s.d 90)	12 bulan	100 %	96,000,000			Hasil Penilaian SAKIP oleh Inspektorat	A (Nilai >80 s.d 90)	96,000,000
2 16 01 2.08 04	Penyediaan Jasa Pelayanan Umum Kantor	Hasil Penilaian SAKIP oleh Inspektorat	Jasa Kebersihan Kantor Pemeliharaan Arsip Pemeliharaan Taman Sewa mesin fotocopy Tenaga bantuan dan tenaga teknis	Dukungan terhadap peningkatan Sarana dan Prasarana Aparatur yang mendukung kelancaran tugas dan fungsi SKPD	Kota Yogyakarta, Umbulharjo, Muja Muju	A (Nilai >80 s.d 90)	12 bulan 12 bulan 12 bulan 12 bulan 5 orang	100 %	432,182,160			Hasil Penilaian SAKIP oleh Inspektorat	A (Nilai >80 s.d 90)	423,845,760
<b>2 16 01 2.09</b>	<b>Pemeliharaan Barang Milik Daerah Penunjang Urusan Pemerintahan Daerah</b>								<b>185,560,000</b>					<b>194,200,000</b>
2 16 01 2.09 01	Penyediaan Jasa Pemeliharaan, Biaya Pemeliharaan dan Pajak Kendaraan Perorangan Dinas atau Kendaraan Dinas Jabatan	Hasil Penilaian SAKIP oleh Inspektorat	Pembayaran pajak kendaraan jabatan roda 2 Pembayaran pajak kendaraan jabatan roda 4 Pemeliharaan kendaraan jabatan roda 2 Pemeliharaan kendaraan jabatan roda 4	Dukungan terhadap peningkatan Sarana dan Prasarana Aparatur yang mendukung kelancaran tugas dan fungsi SKPD	Kota Yogyakarta, Semua Kecamatan, Semua Kelurahan	A (Nilai >80 s.d 90)	11 unit 3 unit 11 unit 3 unit	100 %	66,580,000			Hasil Penilaian SAKIP oleh Inspektorat	A (Nilai >80 s.d 90)	80,000,000
2 16 01 2.09 02	Penyediaan Jasa Pemeliharaan, Biaya Pemeliharaan, Pajak, dan Perizinan Kendaraan Dinas Operasional atau Lapangan	Hasil Penilaian SAKIP oleh Inspektorat	Pembayaran pajak kendaraan operasional roda 2 Pembayaran pajak kendaraan operasional roda 4 Pemeliharaan kendaraan operasional roda 2 Pemeliharaan kendaraan operasional roda 4	Dukungan terhadap peningkatan Sarana dan Prasarana Aparatur yang mendukung kelancaran tugas dan fungsi SKPD	Kota Yogyakarta, Semua Kecamatan, Semua Kelurahan	A (Nilai >80 s.d 90)	6 unit 3 unit 6 unit 3 unit	100 %	54,780,000			Hasil Penilaian SAKIP oleh Inspektorat	A (Nilai >80 s.d 90)	50,000,000
2 16 01 2.09 06	Pemeliharaan Peralatan dan Mesin Lainnya	Hasil Penilaian SAKIP oleh Inspektorat	Pemeliharaan AC split Pemeliharaan alat studio dan komunikasi (Kamera Video, Lensa, Lampu Kamera, mixer, microphone, headphone)	Dukungan terhadap peningkatan Sarana dan Prasarana Aparatur yang mendukung kelancaran tugas dan fungsi SKPD	Kota Yogyakarta, Umbulharjo, Muja Muju	A (Nilai >80 s.d 90)	20 unit 8 jenis	100 %	29,200,000			Hasil Penilaian SAKIP oleh Inspektorat	A (Nilai >80 s.d 90)	29,200,000
2 16 01 2.09 09	Pemeliharaan/Rehabilitasi Gedung Kantor dan Bangunan Lainnya	Hasil Penilaian SAKIP oleh Inspektorat	Pemeliharaan Gedung Dinas Kominfosandi	Dukungan terhadap peningkatan Sarana dan Prasarana Aparatur yang mendukung kelancaran tugas	Kota Yogyakarta, Umbulharjo, Muja Muju	A (Nilai >80 s.d 90)	1 unit	100 %	35,000,000			Hasil Penilaian SAKIP oleh Inspektorat	A (Nilai >80 s.d 90)	35,000,000

**Program dan Kegiatan Perangkat Daerah  
Kota Yogyakarta  
Tahun 2022**

Unit Organisasi : 2.16.2.20.2.21.01.00 Dinas Komunikasi, Informatika dan Persandian  
Sub Unit Organisasi : 2.16.2.20.2.21.01.00 Dinas Komunikasi, Informatika dan Persandian

Kode	Urusan/ Bidang Urusan/ Program/ Kegiatan/ Sub Kegiatan	Indikator Kinerja			Rencana Tahun 2022					Catatan Penting	Prakiraan Maju Rencana Tahun 2023			
		Capaian Program	Keluaran Sub Kegiatan	Hasil Kegiatan	Lokasi Output Kegiatan	Target Capaian Kinerja			Pagu Indikatif (Rp.)		Sumber Dana	Target Capaian Kinerja		Kebutuhan Dana/ Pagu Indikatif (Rp.)
						Program	Keluaran Sub Kegiatan	Hasil Kegiatan				Tolok Ukur	Target	
				dan fungsi SKPD										
<b>2 16 02</b>	<b>PROGRAM INFORMASI DAN KOMUNIKASI PUBLIK</b>								<b>3,318,357,200</b>				<b>3,337,172,200</b>	
<b>2 16 02 2.01</b>	<b>Pengelolaan Informasi dan Komunikasi Publik Pemerintah Daerah Kabupaten/Kota</b>								<b>3,318,357,200</b>				<b>3,337,172,200</b>	
2 16 02 2.01 03	Monitoring Informasi dan Penetapan Agenda Prioritas Komunikasi Pemerintah Daerah	Persentase tindak lanjut aduan, pertanyaan, usul saran dan informasi masyarakat dalam tempo maksimal 2x24 jam	Analisis media cetak Analisis media online Analisis media sosial Penyusunan IKM survey persepsi	Kegiatan Pemkot terpublikasi kepada masyarakat	Kota Yogyakarta, Semua Kecamatan, Semua Kelurahan	97,00 %	12 bulan 12 bulan 12 bulan 1 dokumen	100 %	353,880,000			Persentase tindak lanjut aduan, pertanyaan, usul saran dan informasi masyarakat dalam tempo maksimal 2x24 jam	97,00 %	353,880,000
2 16 02 2.01 04	Pengelolaan Konten dan Perencanaan Media Komunikasi Publik	Persentase tindak lanjut aduan, pertanyaan, usul saran dan informasi masyarakat dalam tempo maksimal 2x24 jam	Informasi yang didesiminasikan melalui Iklan Layanan Masyarakat (ILM) Informasi yang didesiminasikan melalui media audio visual Informasi yang didesiminasikan melalui media luar ruang Informasi yang didesiminasikan melalui media radio Program dan kinerja pemkot yang disosialisasi	Kegiatan Pemkot terpublikasi kepada masyarakat	Kota Yogyakarta, Semua Kecamatan, Semua Kelurahan	97,00 %	1202 kali 83 kali 260 kali 15 kali 15 kali	100 %	1,109,320,000			Persentase tindak lanjut aduan, pertanyaan, usul saran dan informasi masyarakat dalam tempo maksimal 2x24 jam	97,00 %	1,199,680,000
2 16 02 2.01 05	Pengelolaan Media Komunikasi Publik	Persentase tindak lanjut aduan, pertanyaan, usul saran dan informasi masyarakat dalam tempo maksimal 2x24 jam	Kegiatan Pemerintah Kota Yogyakarta yang didokumentasikan Media pemerintah yang diterbitkan Pengelolaan Media Sosial Pemkot Yogyakarta Pengelolaan website Pemkot Yogyakarta Penulis lepas yang dikerjasamakan Peralatan komunikasi dan peliputan (kamera foto, kamera video, charger kamera foto, lensa, tripod, wireless clip on, lighting dan lightstand, tas kamera, blitz, HT) Peralatan studio podcast (audio mixer, mic, arm stand, external HDD, speaker monitor, headphone, pop filter, kabel, amplifier)	Kegiatan Pemkot terpublikasi kepada masyarakat	Kota Yogyakarta, Semua Kecamatan, Semua Kelurahan	97,00 %	5 kali 4 kali 12 bulan 12 bulan 152 kali 12 jenis 11 jenis	100 %	1,075,717,000			Persentase tindak lanjut aduan, pertanyaan, usul saran dan informasi masyarakat dalam tempo maksimal 2x24 jam	97,00 %	1,115,317,000
2 16 02 2.01 06	Pelayanan Informasi Publik	Persentase tindak lanjut aduan, pertanyaan, usul saran dan informasi masyarakat dalam tempo maksimal 2x24 jam	Dialog interaktif walikota menyapa Informasi dan keluhan yang dikelola melalui UPIK/JSS Pelayanan informasi publik yang dikelola melalui PPID Pengelolaan Subdomain Perangkat Daerah / Unit Kerja Pemkot Penyampaian Informasi Melalui Pertunjukan Rakyat	Kegiatan Pemkot terpublikasi kepada masyarakat	Kota Yogyakarta, Semua Kecamatan, Semua Kelurahan	97,00 %	240 kali 12 bulan 12 bulan 45 sub domain 1 kali	100 %	415,570,200			Persentase tindak lanjut aduan, pertanyaan, usul saran dan informasi masyarakat dalam tempo maksimal 2x24 jam	97,00 %	326,395,200
2 16 02 2.01 07	Layanan Hubungan Media	Persentase tindak lanjut aduan, pertanyaan, usul saran dan informasi masyarakat dalam tempo maksimal 2x24 jam	Jumpa pers wartawan Kegiatan pemerintah kota yang diliput	Kegiatan Pemkot terpublikasi kepada masyarakat	Kota Yogyakarta, Semua Kecamatan,	97,00 %	44 kali 55 kali	100 %	75,020,000			Persentase tindak lanjut aduan, pertanyaan, usul saran dan informasi masyarakat dalam tempo maksimal 2x24 jam	97,00 %	75,900,000

**Program dan Kegiatan Perangkat Daerah  
Kota Yogyakarta  
Tahun 2022**

Unit Organisasi : 2.16.2.20.2.21.01.00 Dinas Komunikasi, Informatika dan Persandian  
Sub Unit Organisasi : 2.16.2.20.2.21.01.00 Dinas Komunikasi, Informatika dan Persandian

Kode	Urusan/ Bidang Urusan/ Program/ Kegiatan/ Sub Kegiatan	Indikator Kinerja			Rencana Tahun 2022						Catatan Penting	Prakiraan Maju Rencana Tahun 2023		
		Capaian Program	Keluaran Sub Kegiatan	Hasil Kegiatan	Lokasi Output Kegiatan	Target Capaian Kinerja			Pagu Indikatif (Rp.)	Sumber Dana		Target Capaian Kinerja		Kebutuhan Dana/ Pagu Indikatif (Rp.)
						Program	Keluaran Sub Kegiatan	Hasil Kegiatan				Tolok Ukur	Target	
		jam			Semua Kelurahan							jam		
2 16 02 2.01 08	Kemitraan dengan Pemangku Kepentingan	Persentase tindak lanjut aduan, pertanyaan, usul saran dan informasi masyarakat dalam tempo maksimal 2x24 jam	Penguatan relasi dengan stakeholder - ucapan selamat	Kegiatan Pemkot terpublikasi kepada masyarakat	Kota Yogyakarta, Semua Kecamatan, Semua Kelurahan	97,00 %	19 kali	100 %	107,250,000			Persentase tindak lanjut aduan, pertanyaan, usul saran dan informasi masyarakat dalam tempo maksimal 2x24 jam	97,00 %	90,000,000
2 16 02 2.01 10	Penguatan Kapasitas Sumber Daya Komunikasi Publik	Persentase tindak lanjut aduan, pertanyaan, usul saran dan informasi masyarakat dalam tempo maksimal 2x24 jam	Desiminasi Informasi melalui kelompok Informasi Masyarakat (KIM)	Kegiatan Pemkot terpublikasi kepada masyarakat	Kota Yogyakarta, Semua Kecamatan, Semua Kelurahan	97,00 %	11 bulan	100 %	181,600,000			Persentase tindak lanjut aduan, pertanyaan, usul saran dan informasi masyarakat dalam tempo maksimal 2x24 jam	97,00 %	176,000,000
<b>2 16 03</b>	<b>PROGRAM APLIKASI INFORMATIKA</b>								<b>13,745,863,702</b>					<b>13,746,236,460</b>
<b>2 16 03 2.01</b>	<b>Pengelolaan Nama Domain yang telah Ditetapkan oleh Pemerintah Pusat dan Sub Domain di Lingkup Pemerintah Daerah Kabupaten/Kota</b>								<b>4,838,745,200</b>					<b>4,838,745,200</b>
2 16 03 2.01 03	Penyelenggaraan Sistem Jaringan Intra Pemerintah Daerah	Persentase pemanfaatan infrastruktur teknologi informasi dan telematika untuk layanan publik; Persentase aplikasi teknologi informasi yang dibangun; Persentase Kelancaran Pelayanan Pemeliharaan Sarana Telekomunikasi; Persentase Pelayanan dan Pengawasan untuk Penyelenggaraan Telekomunikasi dan Informasi; Persentase Kelancaran Pola Hubungan Komunikasi Sandi Antar Daerah	Koneksi Internet yang dikelola (Perpustakaan, Pendidikan SD/SMP, Free Hotspot Balai RW, GPS Mobile, Pengelola TI) Perangkat Keras dan Jaringan TI yang dirawat(Pemeliharaan/Pengga ntian Komponen Komputer, Jaringan & Perangkat TI)	Infrastruktur TI dan telematika berfungsi optimal	Kota Yogyakarta, Semua Kecamatan, Semua Kelurahan	71,93; 100; 100; 95; 100 %	5 jenis 12 bulan	100 %	4,838,745,200			Persentase pemanfaatan infrastruktur teknologi informasi dan telematika untuk layanan publik; Persentase aplikasi teknologi informasi yang dibangun; Persentase Kelancaran Pelayanan Pemeliharaan Sarana Telekomunikasi; Persentase Pelayanan dan Pengawasan untuk Penyelenggaraan Telekomunikasi dan Informasi; Persentase Kelancaran Pola Hubungan Komunikasi Sandi Antar Daerah	71,93; 100; 100; 95; 100 %	4,838,745,200
<b>2 16 03 2.02</b>	<b>Pengelolaan e-government Di Lingkup Pemerintah Daerah Kabupaten/Kota</b>								<b>8,907,118,502</b>					<b>8,907,491,260</b>
2 16 03 2.02 01	Penatalaksanaan dan Pengawasan e-government dalam Penyelenggaraan Pemerintahan Daerah Kabupaten/Kota	Persentase aplikasi teknologi informasi yang dibangun Persentase kelancaran pelayanan Pemeliharaan sarana Telekomunikasi Persentase Kelancaran Pola Hubungan Komunikasi Sandi Antar Perangkat d Persentase Kelancaran Pola Hubungan Komunikasi Sandi Antar Perangkat d Persentase Pelayanan dan Pengawasan Untuk penyelenggaraan telekomunikasi dan Informatika	Aplikasi sistem informasi yang direncanakan(dianalisis dan didesain) E-Government yang dievaluasi	Infrastruktur TI dan telematika berfungsi optimal	Kota Yogyakarta, Semua Kecamatan, Semua Kelurahan	71,93; 100; 100; 95; 100 % 100 % 100 % 71,93; 100; 100; 95; 100 % 100 %	20 aplikasi 51 OPD	100 %	321,766,320			Persentase aplikasi teknologi informasi yang dibangun Persentase kelancaran pelayanan Pemeliharaan sarana Telekomunikasi Persentase Kelancaran Pola Hubungan Komunikasi Sandi Antar Perangkat d Persentase Kelancaran Pola Hubungan Komunikasi Sandi Antar Perangkat d Persentase Pelayanan dan Pengawasan Untuk penyelenggaraan telekomunikasi dan Informatika	71,93; 100; 100; 95; 100 % 100 % 100 % 71,93; 100; 100; 95; 100 % 100 %	321,766,320
2 16 03 2.02 03	Pengelolaan Pusat Data Pemerintahan Daerah	Persentase aplikasi teknologi informasi yang dibangun Persentase kelancaran pelayanan Pemeliharaan sarana Telekomunikasi Persentase Kelancaran Pola Hubungan Komunikasi Sandi Antar Perangkat d	Koneksi Internet Pusat Data yang tersedia (Internet E-Government, Sub Domain, Gedung DPRD) Layanan VPS yang tersedia Lisensi Perangkat TI yang tersedia(Antivirus, Firewall, HCI, Domain, Presentasi, Video	Infrastruktur TI dan telematika berfungsi optimal	Kota Yogyakarta, Semua Kecamatan, Semua Kelurahan	71,93; 100; 100; 95; 100 % 100 % 100 % 71,93; 100; 100; 95; 100 % 100 %	3 jenis 2 unit 6 jenis 4 jenis 1 lokasi	100 %	5,681,297,680			Persentase aplikasi teknologi informasi yang dibangun Persentase kelancaran pelayanan Pemeliharaan sarana Telekomunikasi Persentase Kelancaran Pola Hubungan Komunikasi Sandi Antar Perangkat d	71,93; 100; 100; 95; 100 % 100 % 100 % 71,93; 100; 100; 95; 100 % 100 %	5,681,324,680



**Program dan Kegiatan Perangkat Daerah  
Kota Yogyakarta  
Tahun 2022**

Unit Organisasi : 2.16.2.20.2.21.01.00 Dinas Komunikasi, Informatika dan Persandian  
Sub Unit Organisasi : 2.16.2.20.2.21.01.00 Dinas Komunikasi, Informatika dan Persandian

Kode	Urusan/ Bidang Urusan/ Program/ Kegiatan/ Sub Kegiatan	Indikator Kinerja			Rencana Tahun 2022						Catatan Penting	Prakiraan Maju Rencana Tahun 2023			
		Capaian Program	Keluaran Sub Kegiatan	Hasil Kegiatan	Lokasi Output Kegiatan	Target Capaian Kinerja			Pagu Indikatif (Rp.)	Sumber Dana		Target Capaian Kinerja		Kebutuhan Dana/ Pagu Indikatif (Rp.)	
						Program	Keluaran Sub Kegiatan	Hasil Kegiatan				Tolok Ukur	Target		
		Persentase Kelancaran Pola Hubungan Komunikasi Sandi Antar Perangkat d Persentase Pelayanan dan Pengawasan Untuk penyelenggaraan telekomunikasi dan Informatika	Conference) Perangkat Pusat Data yang tersedia(Rak Barang, Memory Server, Firewall Web, ETS) Pusat data yang dikelola			100 %							Persentase Kelancaran Pola Hubungan Komunikasi Sandi Antar Perangkat d Persentase Pelayanan dan Pengawasan Untuk penyelenggaraan telekomunikasi dan Informatika	100 %	
2 16 03 2.02 04	Penyelenggaraan Sistem Komunikasi Intra Pemerintah Daerah	Persentase aplikasi teknologi informasi yang dibangun Persentase kelancaran pelayanan Pemeliharaan sarana Telekomunikasi Persentase Kelancaran Pola Hubungan Komunikasi Sandi Antar Perangkat d Persentase Kelancaran Pola Hubungan Komunikasi Sandi Antar Perangkat d Persentase Pelayanan dan Pengawasan Untuk penyelenggaraan telekomunikasi dan Informatika	Belanja Modal Pengadaan Perangkat Telekomunikasi Biaya hak penggunaan spektrum frekwensi radio yang dibayarkan Perawatan Perangkat Telekomunikasi	Infrastruktur TI dan telematika berfungsi optimal	Kota Yogyakarta, Semua Kecamatan, Semua Kelurahan	71,93; 100; 100; 95; 100 % 100 % 100 % 71,93; 100; 100; 95; 100 % 100 %	3 jenis 3 frekuensi 4 jenis	100 %	1,079,511,000			Persentase aplikasi teknologi informasi yang dibangun Persentase kelancaran pelayanan Pemeliharaan sarana Telekomunikasi Persentase Kelancaran Pola Hubungan Komunikasi Sandi Antar Perangkat d Persentase Kelancaran Pola Hubungan Komunikasi Sandi Antar Perangkat d Persentase Pelayanan dan Pengawasan Untuk penyelenggaraan telekomunikasi dan Informatika	71,93; 100; 100; 95; 100 % 100 % 100 % 71,93; 100; 100; 95; 100 % 100 %	1,079,511,000	
2 16 03 2.02 07	Pengembangan Aplikasi dan Proses Bisnis Pemerintahan Berbasis Elektronik	Persentase aplikasi teknologi informasi yang dibangun Persentase kelancaran pelayanan Pemeliharaan sarana Telekomunikasi Persentase Kelancaran Pola Hubungan Komunikasi Sandi Antar Perangkat d Persentase Kelancaran Pola Hubungan Komunikasi Sandi Antar Perangkat d Persentase Pelayanan dan Pengawasan Untuk penyelenggaraan telekomunikasi dan Informatika	Aplikasi E government yang dikelola Aplikasi Sistem e Government yang dibangun	Infrastruktur TI dan telematika berfungsi optimal	Kota Yogyakarta, Semua Kecamatan, Semua Kelurahan	71,93; 100; 100; 95; 100 % 100 % 100 % 71,93; 100; 100; 95; 100 % 100 %	20 modul aplikasi 20 modul aplikasi	100 %	1,019,304,800			Persentase aplikasi teknologi informasi yang dibangun Persentase kelancaran pelayanan Pemeliharaan sarana Telekomunikasi Persentase Kelancaran Pola Hubungan Komunikasi Sandi Antar Perangkat d Persentase Kelancaran Pola Hubungan Komunikasi Sandi Antar Perangkat d Persentase Pelayanan dan Pengawasan Untuk penyelenggaraan telekomunikasi dan Informatika	71,93; 100; 100; 95; 100 % 100 % 100 % 71,93; 100; 100; 95; 100 % 100 %	1,019,125,600	
2 16 03 2.02 08	Penyelenggaraan Sistem Penghubung Layanan Pemerintah	Persentase aplikasi teknologi informasi yang dibangun Persentase kelancaran pelayanan Pemeliharaan sarana Telekomunikasi Persentase Kelancaran Pola Hubungan Komunikasi Sandi Antar Perangkat d Persentase Kelancaran Pola Hubungan Komunikasi Sandi Antar Perangkat d Persentase Pelayanan dan Pengawasan Untuk penyelenggaraan telekomunikasi dan Informatika	Kajian Menara Telekomunikasi yang tersusun Menara telekomunikasi dan fiber optik yang terawasi Peralatan pengaman survey yang tersedia Permohonan rekomendasi penyelenggaraan komunikasi dan informasi terlayani	Infrastruktur TI dan telematika berfungsi optimal	Kota Yogyakarta, Semua Kecamatan, Semua Kelurahan	71,93; 100; 100; 95; 100 % 100 % 100 % 71,93; 100; 100; 95; 100 % 100 %	1 kajian 12 bulan 6 jenis 12 bulan	100 %	255,282,542			Persentase aplikasi teknologi informasi yang dibangun Persentase kelancaran pelayanan Pemeliharaan sarana Telekomunikasi Persentase Kelancaran Pola Hubungan Komunikasi Sandi Antar Perangkat d Persentase Kelancaran Pola Hubungan Komunikasi Sandi Antar Perangkat d Persentase Pelayanan dan Pengawasan Untuk penyelenggaraan telekomunikasi dan Informatika	71,93; 100; 100; 95; 100 % 100 % 100 % 71,93; 100; 100; 95; 100 % 100 %	255,407,500	

**Program dan Kegiatan Perangkat Daerah  
Kota Yogyakarta  
Tahun 2022**

Unit Organisasi : 2.16.2.20.2.21.01.00 Dinas Komunikasi, Informatika dan Persandian  
Sub Unit Organisasi : 2.16.2.20.2.21.01.00 Dinas Komunikasi, Informatika dan Persandian

Kode	Urusan/ Bidang Urusan/ Program/ Kegiatan/ Sub Kegiatan	Indikator Kinerja			Rencana Tahun 2022						Catatan Penting	Prakiraan Maju Rencana Tahun 2023		
		Capaian Program	Keluaran Sub Kegiatan	Hasil Kegiatan	Lokasi Output Kegiatan	Target Capaian Kinerja			Pagu Indikatif (Rp.)	Sumber Dana		Target Capaian Kinerja		Kebutuhan Dana/ Pagu Indikatif (Rp.)
						Program	Keluaran Sub Kegiatan	Hasil Kegiatan				Tolok Ukur	Target	
2 16 03 2.02 09	Pengembangan dan Pengelolaan Ekosistem Kabupaten/Kota Cerdas dan Kota Cerdas	Persentase aplikasi teknologi informasi yang dibangun Persentase kelancaran pelayanan Pemeliharaan sarana Telekomunikasi Persentase Kelancaran Pola Hubungan Komunikasi Sandi Antar Perangkat d Persentase Kelancaran Pola Hubungan Komunikasi Sandi Antar Perangkat d Persentase Pelayanan dan Pengawasan Untuk penyelenggaraan telekomunikasi dan Informatika	Implementasi Kota Cerdas yang disosialisasikan Kemitraan Bidang Teknologi Informasi Pengelolaan Ekosistem TI	Infrastruktur TI dan telematika berfungsi optimal	Kota Yogyakarta, Semua Kecamatan, Semua Kelurahan	71,93; 100; 100; 95; 100 % 100 % 100 % 71,93; 100; 100; 95; 100 % 100 %	3 jenis 3 kegiatan 12 bulan	100 %	183,756,160			Persentase aplikasi teknologi informasi yang dibangun Persentase kelancaran pelayanan Pemeliharaan sarana Telekomunikasi Persentase Kelancaran Pola Hubungan Komunikasi Sandi Antar Perangkat d Persentase Kelancaran Pola Hubungan Komunikasi Sandi Antar Perangkat d Persentase Pelayanan dan Pengawasan Untuk penyelenggaraan telekomunikasi dan Informatika	71,93; 100; 100; 95; 100 % 100 % 100 % 71,93; 100; 100; 95; 100 % 100 %	184,156,160
2 16 03 2.02 10	Pengembangan dan Pengelolaan Sumber Daya Teknologi Informasi dan Komunikasi Pemerintah Daerah	Persentase aplikasi teknologi informasi yang dibangun Persentase kelancaran pelayanan Pemeliharaan sarana Telekomunikasi Persentase Kelancaran Pola Hubungan Komunikasi Sandi Antar Perangkat d Persentase Kelancaran Pola Hubungan Komunikasi Sandi Antar Perangkat d Persentase Pelayanan dan Pengawasan Untuk penyelenggaraan telekomunikasi dan Informatika	Hardware Perangkat Keras e government yang tersedia (Camera Conference, PC/Laptop, Peralatan Jaringan, Peralatan Computer) Koneksi TV Kabel yang dikelola	Infrastruktur TI dan telematika berfungsi optimal	Kota Yogyakarta, Semua Kecamatan, Semua Kelurahan	71,93; 100; 100; 95; 100 % 100 % 100 % 71,93; 100; 100; 95; 100 % 100 %	4 jenis 12 bulan	100 %	366,200,000			Persentase aplikasi teknologi informasi yang dibangun Persentase kelancaran pelayanan Pemeliharaan sarana Telekomunikasi Persentase Kelancaran Pola Hubungan Komunikasi Sandi Antar Perangkat d Persentase Kelancaran Pola Hubungan Komunikasi Sandi Antar Perangkat d Persentase Pelayanan dan Pengawasan Untuk penyelenggaraan telekomunikasi dan Informatika	71,93; 100; 100; 95; 100 % 100 % 100 % 71,93; 100; 100; 95; 100 % 100 %	366,200,000
<b>2 20</b>	<b>URUSAN PEMERINTAHAN BIDANG STATISTIK</b>								<b>180,014,304</b>					<b>180,014,400</b>
<b>2 20 02</b>	<b>PROGRAM PENYELENGGARAAN STATISTIK SEKTORAL</b>								<b>180,014,304</b>					<b>180,014,400</b>
<b>2 20 02 2.01</b>	<b>Penyelenggaraan Statistik Sektoral di Lingkup Daerah Kabupaten/Kota</b>								<b>180,014,304</b>					<b>180,014,400</b>
2 20 02 2.01 01	Koordinasi dan Sinkronisasi Pengumpulan, Pengolahan, Analisis dan Diseminasi Data Statistik Sektoral	Persentase pemanfaatan data untuk perencanaan pembangunan	Publikasi statistik dasar Publikasi statistik sektoral Tolok Ukur Pengelolaan sinkronisasi data pembangunan 1	Masyarakat mudah mengakses informasi yang dibutuhkan	Kota Yogyakarta, Semua Kecamatan, Semua Kelurahan	100 %	4 dokumen 1 dokumen 1 dokumenkali	100 %	33,051,250			Persentase pemanfaatan data untuk perencanaan pembangunan	100 %	31,600,000
2 20 02 2.01 03	Membangun Metadata Statistik Sektoral	Persentase pemanfaatan data untuk perencanaan pembangunan	Pengelolaan portal satu data Penyusunan metadata 3 sektor	Masyarakat mudah mengakses informasi yang dibutuhkan	Kota Yogyakarta, Semua Kecamatan, Semua Kelurahan	100 %	1 dokumen 1 dokumen	100 %	146,963,054			Persentase pemanfaatan data untuk perencanaan pembangunan	100 %	148,414,400
<b>2 21</b>	<b>URUSAN PEMERINTAHAN BIDANG PERSANDIAN</b>								<b>652,140,710</b>					<b>650,695,668</b>
<b>2 21 02</b>	<b>PROGRAM PENYELENGGARAAN PERSANDIAN UNTUK PENGAMANAN INFORMASI</b>								<b>652,140,710</b>					<b>650,695,668</b>
<b>2 21 02 2.01</b>	<b>Penyelenggaraan Persandian untuk Pengamanan Informasi Pemerintah Daerah Kabupaten/Kota</b>								<b>604,080,542</b>					<b>604,080,500</b>
2 21 02 2.01 03	Pelaksanaan Keamanan Informasi Pemerintahan Daerah Kabupaten/Kota Berbasis Elektronik dan Non Elektronik	Persentase Pengamanan Informasi Persentase pengamanan informasi; Persentase Perangkat Daerah yang melaksanakan prosedur	Alat Pemindai TI yang diperpanjang lisensinya Kebutuhan Uji Keamanan Informasi terpenuhi (insidental, sesuai permintaan, dan rutin)	Keandalan keamanan informasi	Semua Kabupaten/Kota , Semua Kecamatan, Semua Kelurahan	100 % 100; 80 % 80 %	2 perangkat lunak 3 jenis 3 jenis 2 kali	100 %	595,500,000			Persentase Pengamanan Informasi Persentase pengamanan informasi; Persentase Perangkat Daerah yang melaksanakan prosedur	100 % 100; 80 % 80 %	595,500,000

**Program dan Kegiatan Perangkat Daerah  
Kota Yogyakarta  
Tahun 2022**

Unit Organisasi : 2.16.2.20.2.21.01.00 Dinas Komunikasi, Informatika dan Persandian  
Sub Unit Organisasi : 2.16.2.20.2.21.01.00 Dinas Komunikasi, Informatika dan Persandian

Kode	Urusan/ Bidang Urusan/ Program/ Kegiatan/ Sub Kegiatan	Indikator Kinerja			Rencana Tahun 2022						Catatan Penting	Prakiraan Maju Rencana Tahun 2023		
		Capaian Program	Keluaran Sub Kegiatan	Hasil Kegiatan	Lokasi Output Kegiatan	Target Capaian Kinerja			Pagu Indikatif (Rp.)	Sumber Dana		Target Capaian Kinerja		Kebutuhan Dana/ Pagu Indikatif (Rp.)
						Program	Keluaran Sub Kegiatan	Hasil Kegiatan				Tolok Ukur	Target	
		pengamanan informasi Persentase Perangkat Daerah Yang melakukan prosedur pengamanan informasi	Lancarnya layanan email @jogjakota.go.id (pembuatan baru, reset password, penghapusan e-mail) Literasi keamanan informasi									pengamanan informasi Persentase Perangkat Daerah Yang melakukan prosedur pengamanan informasi		
2 21 02 2.01 04	Penyediaan Layanan Keamanan Informasi Pemerintah Daerah Kabupaten/Kota	Persentase Pengamanan Informasi Persentase pengamanan informasi; Persentase Perangkat Daerah yang melaksanakan prosedur pengamanan informasi Persentase Perangkat Daerah Yang melakukan prosedur pengamanan informasi	Sinyal frekuensi yang aman	Keandalan keamanan informasi	Kota Yogyakarta, Semua Kecamatan, Semua Kelurahan	100 % 100; 80 % 80 %	12 bulan	100 %	8,580,542			Persentase Pengamanan Informasi Persentase pengamanan informasi; Persentase Perangkat Daerah yang melaksanakan prosedur pengamanan informasi Persentase Perangkat Daerah Yang melakukan prosedur pengamanan informasi	100 % 100; 80 % 80 %	8,580,500
<b>2 21 02 2.02</b>	<b>Penetapan Pola Hubungan</b>	<b>Komunikasi Sandi Antar Perangkat Daerah Kabupaten/Kota</b>							<b>48,060,168</b>					<b>46,615,168</b>
2 21 02 2.02 01	Operasionalisasi Jaring Komunikasi Sandi Pemerintah Daerah Kabupaten/Kota	Persentase Pengamanan Informais Persentase pengamanan informasi; Persentase Perangkat Daerah yang melaksanakan prosedur pengamanan informasi	Forum Komunikasi Persandian yang terselenggara Jaring komunikasi sandi internal pemerintah Kota Yogyakarta Pemeliharaan peralatan persandian	Keandalan keamanan informasi	Kota Yogyakarta, Semua Kecamatan, Semua Kelurahan	100 % 100; 80 %	1 kali 59 JKS 30 unit	100 %	48,060,168			Persentase Pengamanan Informais Persentase pengamanan informasi; Persentase Perangkat Daerah yang melaksanakan prosedur pengamanan informasi	100 % 100; 80 %	46,615,168
<b>TOTAL</b>									<b>30,050,718,682</b>					<b>30,070,825,565</b>

**Tabel 5.17 Program dan Kegiatan Perangkat Daerah  
Kota Yogyakarta  
Tahun 2022**

Unit Organisasi : 2.18.0.00.0.00.01.00 Dinas Penanaman Modal dan Pelayanan Terpadu Satu Pintu  
Sub Unit Organisasi : 2.18.0.00.0.00.01.00 Dinas Penanaman Modal dan Pelayanan Terpadu Satu Pintu

Kode	Urusan/ Bidang Urusan/ Program/ Kegiatan/ Sub Kegiatan	Indikator Kinerja			Rencana Tahun 2022					Catatan Penting	Prakiraan Maju Rencana Tahun 2023								
		Capaian Program	Keluaran Sub Kegiatan	Hasil Kegiatan	Lokasi Output Kegiatan	Target Capaian Kinerja			Pagu Indikatif (Rp.)		Sumber Dana	Target Capaian Kinerja		Kebutuhan Dana/ Pagu Indikatif (Rp.)					
						Program	Keluaran Sub Kegiatan	Hasil Kegiatan				Tolok Ukur	Target						
2																			
					<b>URUSAN PEMERINTAHAN WAJIB YANG TIDAK BERKAITAN DENGAN PELAYANAN DASAR</b>														
2	18																		<b>14,914,714,810</b>
2	18	01																	<b>11,876,458,039</b>
2	18	01	2.01																<b>45,102,844</b>
2	18	01	2.01	01	Penyusunan Dokumen Perencanaan Perangkat Daerah	Hasil Penilaian SAKIP oleh Inspektorat	Dokumen Renja tahun 2023 dan Perubahan Renja tahun 2022, Review Renstra	Dukungan Ketercapaian Akuntabilitas Kinerja Perangkat Daerah	Kota Yogyakarta, Semua Kecamatan, Semua Kelurahan	A (Nilai >80 s.d 90)	3 dokumen	100 %	5,999,984			Hasil Penilaian SAKIP oleh Inspektorat	A (Nilai >80 s.d 90)	6,600,000	
2	18	01	2.01	04	Koordinasi dan Penyusunan DPA-SKPD	Hasil Penilaian SAKIP oleh Inspektorat	Honorarium Tenaga Teknis	Dukungan Ketercapaian Akuntabilitas Kinerja Perangkat Daerah	Kota Yogyakarta, Semua Kecamatan, Semua Kelurahan	A (Nilai >80 s.d 90)	1 orang	100 %	31,753,040			Hasil Penilaian SAKIP oleh Inspektorat	A (Nilai >80 s.d 90)	34,928,344	
2	18	01	2.01	06	Koordinasi dan Penyusunan Laporan Capaian Kinerja dan Ikhtisar Realisasi Kinerja SKPD	Hasil Penilaian SAKIP oleh Inspektorat	Dokumen Evaluasi Kebijakan, Pelaksanaan, hasil renstra OPD Dokumen Evaluasi Kinerja Perangkat Daerah	Dukungan Ketercapaian Akuntabilitas Kinerja Perangkat Daerah	Kota Yogyakarta, Semua Kecamatan, Semua Kelurahan	A (Nilai >80 s.d 90)	3 dokumen 1 dokumen	100 %	7,349,820			Hasil Penilaian SAKIP oleh Inspektorat	A (Nilai >80 s.d 90)	8,085,000	
2	18	01	2.02																<b>6,773,877,083</b>
2	18	01	2.02	01	Penyediaan Gaji dan Tunjangan ASN	Hasil Penilaian SAKIP oleh Inspektorat	Laporan Gaji dan Tunjangan ASN	Dukungan Ketercapaian Akuntabilitas Kinerja Perangkat Daerah	Semua Kabupaten/Kota , Semua Kecamatan, Semua Kelurahan	A (Nilai >80 s.d 90)	12 laporan	100 %	6,757,327,231			Hasil Penilaian SAKIP oleh Inspektorat	A (Nilai >80 s.d 90)	7,433,059,954	
2	18	01	2.02	04	Koordinasi dan Pelaksanaan Akuntansi SKPD	Hasil Penilaian SAKIP oleh Inspektorat	Laporan Akuntansi dan Keuangan	Dukungan Ketercapaian Akuntabilitas Kinerja Perangkat Daerah	Semua Kabupaten/Kota , Semua Kecamatan, Semua Kelurahan	A (Nilai >80 s.d 90)	12 dokumen akuntansi	100 %	4,529,928			Hasil Penilaian SAKIP oleh Inspektorat	A (Nilai >80 s.d 90)	4,983,000	
2	18	01	2.02	06	Pengelolaan dan Penyiapan Bahan Tanggapan Pemeriksaan	Hasil Penilaian SAKIP oleh Inspektorat	Penyiapan Bahan Tanggapan Pemeriksaan	Dukungan Ketercapaian Akuntabilitas Kinerja Perangkat Daerah	Semua Kabupaten/Kota , Semua Kecamatan, Semua Kelurahan	A (Nilai >80 s.d 90)	2 dokumen	100 %	2,419,960			Hasil Penilaian SAKIP oleh Inspektorat	A (Nilai >80 s.d 90)	2,662,000	
2	18	01	2.02	07	Koordinasi dan Penyusunan Laporan Keuangan Bulanan/Triwulanan /Semesteran SKPD	Hasil Penilaian SAKIP oleh Inspektorat	Laporan Keuangan Bulanan/Semesteran	Dukungan Ketercapaian Akuntabilitas Kinerja Perangkat Daerah	Semua Kabupaten/Kota , Semua Kecamatan, Semua Kelurahan	A (Nilai >80 s.d 90)	12 laporan	100 %	9,599,964			Hasil Penilaian SAKIP oleh Inspektorat	A (Nilai >80 s.d 90)	16,060,000	
2	18	01	2.06																<b>763,472,698</b>
2	18	01	2.06	01	Penyediaan Komponen Instalasi Listrik/Penerangan Bangunan Kantor	Hasil Penilaian SAKIP oleh Inspektorat	Komponen Instalasi Listrik/Penerangan Bangunan Kantor	Dukungan Ketercapaian Akuntabilitas Kinerja Perangkat Daerah	Semua Kabupaten/Kota , Semua Kecamatan, Semua Kelurahan	A (Nilai >80 s.d 90)	18 Jenis	100 %	55,553,000			Hasil Penilaian SAKIP oleh Inspektorat	A (Nilai >80 s.d 90)	67,260,600	
																			<b>952,970,095</b>

**Program dan Kegiatan Perangkat Daerah  
Kota Yogyakarta  
Tahun 2022**

Unit Organisasi : 2.18.0.00.0.00.01.00 Dinas Penanaman Modal dan Pelayanan Terpadu Satu Pintu  
Sub Unit Organisasi : 2.18.0.00.0.00.01.00 Dinas Penanaman Modal dan Pelayanan Terpadu Satu Pintu

Kode	Urusan/ Bidang Urusan/ Program/ Kegiatan/ Sub Kegiatan	Indikator Kinerja			Rencana Tahun 2022						Catatan Penting	Prakiraan Maju Rencana Tahun 2023		
		Capaian Program	Keluaran Sub Kegiatan	Hasil Kegiatan	Lokasi Output Kegiatan	Target Capaian Kinerja			Pagu Indikatif (Rp.)	Sumber Dana		Target Capaian Kinerja		Kebutuhan Dana/ Pagu Indikatif (Rp.)
						Program	Keluaran Sub Kegiatan	Hasil Kegiatan				Tolok Ukur	Target	
2 18 01 2.06 02	Penyediaan Peralatan dan Perlengkapan Kantor	Hasil Penilaian SAKIP oleh Inspektorat	Alat/Bahan Kegiatan Kantor Perlengkapan Dinas Alat Tulis Kantor Bahan Komputer Dekorasi Tematik Ruang MPP Peralatan Rumah Tangga Kantor	Dukungan Ketercapaian Akuntabilitas Kinerja Perangkat Daerah		A (Nilai >80 s.d 90)	2 Jenis 67 Jenis 31 Jenis 9 Event 20 Jenis	100 %	500,314,448			Hasil Penilaian SAKIP oleh Inspektorat	A (Nilai >80 s.d 90)	585,378,475
2 18 01 2.06 05	Penyediaan Barang Cetak dan Penggandaan	Hasil Penilaian SAKIP oleh Inspektorat	Barang Cetak dan Penggandaan Surat-surat Dokumen	Dukungan Ketercapaian Akuntabilitas Kinerja Perangkat Daerah	Semua Kabupaten/Kota , Semua Kecamatan, Semua Kelurahan	A (Nilai >80 s.d 90)	23 Jenis 20000 Lembar	100 %	100,288,250			Hasil Penilaian SAKIP oleh Inspektorat	A (Nilai >80 s.d 90)	176,405,020
2 18 01 2.06 06	Penyediaan Bahan Bacaan dan Peraturan Perundang-undangan	Hasil Penilaian SAKIP oleh Inspektorat	Surat Kabar Harian Lokal 12 bulan Surat Kabar Harian Nasional 12 bulan	Dukungan Ketercapaian Akuntabilitas Kinerja Perangkat Daerah	Semua Kabupaten/Kota , Semua Kecamatan, Semua Kelurahan	A (Nilai >80 s.d 90)	1 Jenis 1 Jenis	100 %	3,240,000			Hasil Penilaian SAKIP oleh Inspektorat	A (Nilai >80 s.d 90)	3,564,000
2 18 01 2.06 09	Penyelenggaraan Rapat Koordinasi dan Konsultasi SKPD	Hasil Penilaian SAKIP oleh Inspektorat	Jamuan Sidang Rapat Koordinasi dan Konsultasi Dinas Dalam Daerah Makan dan Minum Rapat Promosi, Koordinasi dan Konsultasi (Luar Pulau Jawa) Promosi, Koordinasi dan Konsultasi (Pulau Jawa)	Dukungan Ketercapaian Akuntabilitas Kinerja Perangkat Daerah		A (Nilai >80 s.d 90)	660 Orang 4 Kali 660 Orang 3 Kali 3 Kali	100 %	104,077,000			Hasil Penilaian SAKIP oleh Inspektorat	A (Nilai >80 s.d 90)	120,362,000
<b>2 18 01 2.07</b>	<b>Pengadaan Barang Milik Daerah Penunjang Urusan Pemerintah Daerah</b>								<b>398,582,100</b>					<b>449,647,000</b>
2 18 01 2.07 05	Pengadaan Mebel	Hasil Penilaian SAKIP oleh Inspektorat	LCD Proyektor Rak Besi TV LED	Dukungan Ketercapaian Akuntabilitas Kinerja Perangkat Daerah	Semua Kabupaten/Kota , Semua Kecamatan, Semua Kelurahan	A (Nilai >80 s.d 90)	1 Buah 4 Unit 4 Unit	100 %	50,457,100			Hasil Penilaian SAKIP oleh Inspektorat	A (Nilai >80 s.d 90)	58,080,000
2 18 01 2.07 06	Pengadaan Peralatan dan Mesin Lainnya	Hasil Penilaian SAKIP oleh Inspektorat	Komputer Notebook/laptop Pompa Air Printer Scanner Ukuran Folio UPS	Dukungan Ketercapaian Akuntabilitas Kinerja Perangkat Daerah	Semua Kabupaten/Kota , Semua Kecamatan, Semua Kelurahan	A (Nilai >80 s.d 90)	15 Unit 2 Unit 2 Unit 15 Unit 1 Unit 15 Unit	100 %	348,125,000			Hasil Penilaian SAKIP oleh Inspektorat	A (Nilai >80 s.d 90)	391,567,000
<b>2 18 01 2.08</b>	<b>Penyediaan Jasa Penunjang Urusan Pemerintahan Daerah</b>								<b>1,039,920,610</b>					<b>1,106,368,160</b>
2 18 01 2.08 01	Penyediaan Jasa Surat Menyurat	Hasil Penilaian SAKIP oleh Inspektorat	Materai Perangko Surat Kilat Tercepat Pengiriman Dokumen	Dukungan Ketercapaian Akuntabilitas Kinerja Perangkat Daerah	Semua Kabupaten/Kota , Semua Kecamatan, Semua Kelurahan	A (Nilai >80 s.d 90)	400 Buah 3000 Buah 100 Buah	100 %	16,000,000			Hasil Penilaian SAKIP oleh Inspektorat	A (Nilai >80 s.d 90)	20,900,000
2 18 01 2.08 02	Penyediaan Jasa Komunikasi, Sumber Daya Air dan Listrik	Hasil Penilaian SAKIP oleh Inspektorat	Pembayaran Rekening Telepon	Dukungan Ketercapaian Akuntabilitas Kinerja Perangkat Daerah	Semua Kabupaten/Kota , Semua Kecamatan, Semua Kelurahan	A (Nilai >80 s.d 90)	12 Bulan	100 %	16,500,000			Hasil Penilaian SAKIP oleh Inspektorat	A (Nilai >80 s.d 90)	18,150,000
2 18 01 2.08 04	Penyediaan Jasa Pelayanan Umum Kantor	Hasil Penilaian SAKIP oleh Inspektorat	Jasa Kebersihan Kantor Jasa Tenaga Keamanan Jasa Tenaga Mekanik dan	Dukungan Ketercapaian Akuntabilitas Kinerja Perangkat Daerah	Semua Kabupaten/Kota , Semua	A (Nilai >80 s.d 90)	12 Bulan 13 Bulan 13 Bulan	100 %	1,007,420,610			Hasil Penilaian SAKIP oleh Inspektorat	A (Nilai >80 s.d 90)	1,067,318,160

**Program dan Kegiatan Perangkat Daerah  
Kota Yogyakarta  
Tahun 2022**

Unit Organisasi : 2.18.0.00.0.00.01.00 Dinas Penanaman Modal dan Pelayanan Terpadu Satu Pintu  
Sub Unit Organisasi : 2.18.0.00.0.00.01.00 Dinas Penanaman Modal dan Pelayanan Terpadu Satu Pintu

Kode	Urusan/ Bidang Urusan/ Program/ Kegiatan/ Sub Kegiatan	Indikator Kinerja			Rencana Tahun 2022						Catatan Penting	Prakiraan Maju Rencana Tahun 2023		
		Capaian Program	Keluaran Sub Kegiatan	Hasil Kegiatan	Lokasi Output Kegiatan	Target Capaian Kinerja			Pagu Indikatif (Rp.)	Sumber Dana		Target Capaian Kinerja		Kebutuhan Dana/ Pagu Indikatif (Rp.)
						Program	Keluaran Sub Kegiatan	Hasil Kegiatan				Tolok Ukur	Target	
			Listrik Jasa Tenaga Pelayanan Umum Terpeliharanya Taman		Kecamatan, Semua Kelurahan		13 Bulan 12 Bulan							
<b>2 18 01 2.09</b>	<b>Pemeliharaan Barang Milik Daerah Penunjang Urusan Pemerintahan Daerah</b>								<b>2,855,502,704</b>					<b>3,149,921,724</b>
2 18 01 2.09 01	Penyediaan Jasa Pemeliharaan, Biaya Pemeliharaan dan Pajak Kendaraan Perorangan Dinas atau Kendaraan Dinas Jabatan	Hasil Penilaian SAKIP oleh Inspektorat	Pembayaran Pajak Kendaraan Dinas Terpeliharanya Kendaraan Dinas	Dukungan Ketercapaian Akuntabilitas Kinerja Perangkat Daerah	Semua Kabupaten/Kota , Semua Kecamatan, Semua Kelurahan	A (Nilai >80 s.d 90)	20 Unit 20 Unit	100 %	259,955,000			Hasil Penilaian SAKIP oleh Inspektorat	A (Nilai >80 s.d 90)	285,919,700
2 18 01 2.09 06	Pemeliharaan Peralatan dan Mesin Lainnya	Hasil Penilaian SAKIP oleh Inspektorat	Aki Genset BBM Genset Isi Tabung Pemadam Kebakaran Terpeliharanya AC Terpeliharanya Alat Kantor dan Rumah Tangga Terpeliharanya Genset Terpeliharanya Mesin Ketik Terpeliharanya PC/Laptop Terpeliharanya Printer Terpeliharanya UPS Terpeliharanya Vertical Blind	Dukungan Ketercapaian Akuntabilitas Kinerja Perangkat Daerah	Semua Kabupaten/Kota , Semua Kecamatan, Semua Kelurahan	A (Nilai >80 s.d 90)	2 Unit 1824 Liter 0 Unit 56 Unit 3 Jenis 1 Unit 2 Unit 14 Unit 20 Unit 1 Kali 116 Meter Persegi	100 %	262,616,500			Hasil Penilaian SAKIP oleh Inspektorat	A (Nilai >80 s.d 90)	297,672,100
2 18 01 2.09 09	Pemeliharaan/Rehabilitasi Gedung Kantor dan Bangunan Lainnya	Hasil Penilaian SAKIP oleh Inspektorat	Gedung Kantor MPP DPMPSTP	Dukungan Ketercapaian Akuntabilitas Kinerja Perangkat Daerah	Semua Kabupaten/Kota , Semua Kecamatan, Semua Kelurahan	A (Nilai >80 s.d 90)	7 Jenis	100 %	2,332,931,204			Hasil Penilaian SAKIP oleh Inspektorat	A (Nilai >80 s.d 90)	2,566,329,924
<b>2 18 02</b>	<b>PROGRAM PENGEMBANGAN IKLIM PENANAMAN MODAL</b>								<b>1,254,656,307</b>					<b>1,391,894,051</b>
<b>2 18 02 2.01</b>	<b>Penetapan Pemberian Fasilitas/Insentif Dibidang Penanaman Modal yang menjadi Kewenangan Daerah Kabupaten/Kota</b>								<b>441,050,491</b>					<b>485,157,363</b>
2 18 02 2.01 01	Penetapan Kebijakan Daerah mengenai Pemberian Fasilitas/Insentif dan Kemudahan Penanaman Modal	Nilai Rencana Investasi	penyusunan naskah akademik peraturan daerah terkait perizinan berusaha dan non berusaha	Kepastian hukum pemberian fasilitas/insentif dibidang penanaman modal	Semua Kabupaten/Kota , Semua Kecamatan, Semua Kelurahan	361.897.752.3 76 Rupiah	1 dokumen	100 %	126,519,804			Nilai Rencana Investasi	361.897.752.3 76 Rupiah	139,172,000
2 18 02 2.01 02	Evaluasi Pelaksanaan Pemberian Fasilitas/Insentif dan Kemudahan Penanaman Modal	Nilai Rencana Investasi	sosialisasi perizinan dan non perizinan melalui Mal Pelayanan Publik	Kepastian hukum pemberian fasilitas/insentif dibidang penanaman modal	Semua Kabupaten/Kota , Semua Kecamatan, Semua Kelurahan	361.897.752.3 76 Rupiah	7 kali	100 %	314,530,687			Nilai Rencana Investasi	361.897.752.3 76 Rupiah	345,985,363
<b>2 18 02 2.02</b>	<b>Pembuatan Peta Potensi Investasi Kabupaten/Kota</b>								<b>813,605,816</b>					<b>906,736,688</b>
2 18 02 2.02 01	Penyusunan Rencana Umum Penanaman Modal Daerah Kabupaten/Kota	Nilai Rencana Investasi	kajian peluang investasi melalui kemitraan penanaman modal	Terlaksananya promosi potensi investasi penanaman modal	Semua Kabupaten/Kota , Semua Kecamatan, Semua Kelurahan	361.897.752.3 76 Rupiah	1 dokumen	100 %	164,799,804			Nilai Rencana Investasi	361.897.752.3 76 Rupiah	181,280,000
2 18 02 2.02 02	Penyediaan Peta Potensi dan Peluang Usaha Kabupaten/Kota	Nilai Rencana Investasi	Promosi Investasi Updating Database Investasi	Terlaksananya promosi potensi investasi penanaman modal	Semua Kabupaten/Kota , Semua Kecamatan, Semua Kelurahan	361.897.752.3 76 Rupiah	4 even 12 kali	100 %	648,806,012			Nilai Rencana Investasi	361.897.752.3 76 Rupiah	725,456,688

**Program dan Kegiatan Perangkat Daerah  
Kota Yogyakarta  
Tahun 2022**

Unit Organisasi : 2.18.0.00.0.00.01.00 Dinas Penanaman Modal dan Pelayanan Terpadu Satu Pintu

Sub Unit Organisasi : 2.18.0.00.0.00.01.00 Dinas Penanaman Modal dan Pelayanan Terpadu Satu Pintu

Kode	Urusan/ Bidang Urusan/ Program/ Kegiatan/ Sub Kegiatan	Indikator Kinerja			Rencana Tahun 2022					Catatan Penting	Prakiraan Maju Rencana Tahun 2023					
		Capaian Program	Keluaran Sub Kegiatan	Hasil Kegiatan	Lokasi Output Kegiatan	Target Capaian Kinerja			Pagu Indikatif (Rp.)		Sumber Dana	Target Capaian Kinerja		Kebutuhan Dana/ Pagu Indikatif (Rp.)		
						Program	Keluaran Sub Kegiatan	Hasil Kegiatan				Tolok Ukur	Target			
<b>2 18 04</b>	<b>PROGRAM PELAYANAN PENANAMAN MODAL</b>													<b>794,798,176</b>		<b>899,503,414</b>
<b>2 18 04 2.01</b>	<b>Pelayanan Perizinan dan Non Perizinan secara Terpadu Satu Pintu dibidang Penanaman Modal yang menjadi Kewenangan Daerah Kabupaten/ Kota</b>													<b>794,798,176</b>		<b>899,503,414</b>
2 18 04 2.01 01	Penyediaan Pelayanan Terpadu Perizinan dan Nonperizinan berbasis Sistem Pelayanan Perizinan Berusaha Terintegrasi secara Elektronik	Persentase Penerbitan Izin yang sesuai prosedur; Persentase tindak lanjut pengaduan penanaman modal dan perizinan	Berkas Izin dan Non Izin yang Terlayani	Terlaksananya pelayanan pengaduan perizinan dari masyarakat	Kota Yogyakarta, Semua Kecamatan, Semua Kelurahan	95%;100% -	2000 berkas	100 %		491,962,556			Persentase Penerbitan Izin yang sesuai prosedur; Persentase tindak lanjut pengaduan penanaman modal dan perizinan	95%;100% -		541,161,232
2 18 04 2.01 02	Pemantauan Pemenuhan Komitmen Perizinan dan Non Perizinan Penanaman Modal	Persentase Penerbitan Izin yang sesuai prosedur; Persentase tindak lanjut pengaduan penanaman modal dan perizinan	Dokumen Cetak Stiker Reklame Dokumen Pemenuhan Komitmen OSS yang Terverifikasi Permohonan Izin Melalui OSS yang Terlayani	Terlaksananya pelayanan pengaduan perizinan dari masyarakat	Kota Yogyakarta, Semua Kecamatan, Semua Kelurahan	95%;100% -	2 Jenis Cetak 1000 berkas 1500 berkas	100 %		199,714,500			Persentase Penerbitan Izin yang sesuai prosedur; Persentase tindak lanjut pengaduan penanaman modal dan perizinan	95%;100% -		227,377,150
2 18 04 2.01 03	Penyediaan Layanan Konsultasi dan Pengelolaan Pengaduan Masyarakat terhadap Pelayanan Terpadu Perizinan dan Non Perizinan	Persentase Penerbitan Izin yang sesuai prosedur; Persentase tindak lanjut pengaduan penanaman modal dan perizinan	Pelayanan Pengaduan Perizinan yang Terselesaikan Pengelolaan Layanan Konsultasi Perizinan	Terlaksananya pelayanan pengaduan perizinan dari masyarakat	Kota Yogyakarta, Semua Kecamatan, Semua Kelurahan	95%;100% -	24 pengaduan 2000 layanan	100 %		103,121,120			Persentase Penerbitan Izin yang sesuai prosedur; Persentase tindak lanjut pengaduan penanaman modal dan perizinan	95%;100% -		130,965,032
<b>2 18 05</b>	<b>PROGRAM PENGENDALIAN PELAKSANAAN PENANAMAN MODAL</b>													<b>544,053,740</b>		<b>455,435,134</b>
<b>2 18 05 2.01</b>	<b>Pengendalian Pelaksanaan Penanaman Modal yang menjadi Kewenangan Daerah Kabupaten/Kota</b>													<b>544,053,740</b>		<b>455,435,134</b>
2 18 05 2.01 01	Koordinasi dan Sinkronisasi Pemantauan Pelaksanaan Penanaman Modal	Persentase Jumlah Investor yang telah melaporkan LKPM	Monitoring dan Evaluasi Lapangan Pemantauan Pelaksanaan Penanaman Modal Monitoring dan Evaluasi Pelaksanaan Penanaman Modal Monitoring dan Evaluasi Perizinan Berusaha	Terlaksananya Pemantauan, Pengawasan dan Pembinaan Penanaman Modal	Kota Yogyakarta, Semua Kecamatan, Semua Kelurahan	75 %	44 kali 1 laporan 1 laporan	100 %		50,890,000			Persentase Jumlah Investor yang telah melaporkan LKPM	75 %		26,972,000
2 18 05 2.01 02	Koordinasi dan Sinkronisasi Pembinaan Pelaksanaan Penanaman Modal	Persentase Jumlah Investor yang telah melaporkan LKPM	Terlaksananya fasilitasi Perizinan Berusaha Terlaksananya fasilitasi permasalahan PM Terlaksananya Pembinaan Pelaksanaan Penanaman Modal	Terlaksananya Pemantauan, Pengawasan dan Pembinaan Penanaman Modal	Kota Yogyakarta, Semua Kecamatan, Semua Kelurahan	75 %	1 laporan 1 dokumen 120 Perusahaan	100 %		331,214,840			Persentase Jumlah Investor yang telah melaporkan LKPM	75 %		277,896,344
2 18 05 2.01 03	Koordinasi dan Sinkronisasi Pengawasan Pelaksanaan Penanaman Modal	Persentase Jumlah Investor yang telah melaporkan LKPM	Terlaksananya pengawasan pelaksanaan Penanaman Modal	Terlaksananya Pemantauan, Pengawasan dan Pembinaan Penanaman Modal	Kota Yogyakarta, Semua Kecamatan, Semua Kelurahan	75 %	66 Perusahaan	100 %		161,948,900			Persentase Jumlah Investor yang telah melaporkan LKPM	75 %		150,566,790
<b>2 18 06</b>	<b>PROGRAM PENGELOLAAN DATA DAN SISTEM INFORMASI PENANAMAN MODAL</b>													<b>444,748,548</b>		<b>549,165,478</b>
<b>2 18 06 2.01</b>	<b>Pengelolaan Data dan Informasi Perizinan dan Non Perizinan yang Terintegrasi pada Tingkat Daerah Kabupaten/Kota</b>													<b>444,748,548</b>		<b>549,165,478</b>
2 18 06 2.01 01	Pengolahan, Penyajian dan Pemanfaatan Data dan Informasi Perizinan dan Non Perizinan Berbasis Sistem Pelayanan Perizinan Berusaha Terintegrasi secara Elektronik	Persentase Penerbitan Izin yang sesuai prosedur; Persentase tindak lanjut pengaduan penanaman modal dan perizinan	Aplikasi SIM penanaman modal perizinan yang terpelihara arsip perizinan yang disusutkan arsip perizinan yang terkelola scan entri dokumen gambar	Terkelolanya arsip dan terpeliharanya SIM Penanaman Modal	Kota Yogyakarta, Umbulharjo, Muja Muju	95%;100% -	12 Aplikasi 15000 berkas 23600 berkas 0 lembar 1 unit 1 sub domain 1 unit	100 %		444,748,548			Persentase Penerbitan Izin yang sesuai prosedur; Persentase tindak lanjut pengaduan penanaman modal dan perizinan	95%;100% -		549,165,478

**Program dan Kegiatan Perangkat Daerah  
Kota Yogyakarta  
Tahun 2022**

Unit Organisasi : 2.18.0.00.0.00.01.00 Dinas Penanaman Modal dan Pelayanan Terpadu Satu Pintu  
Sub Unit Organisasi : 2.18.0.00.0.00.01.00 Dinas Penanaman Modal dan Pelayanan Terpadu Satu Pintu

Kode	Urusan/ Bidang Urusan/ Program/ Kegiatan/ Sub Kegiatan	Indikator Kinerja			Rencana Tahun 2022						Catatan Penting	Prakiraan Maju Rencana Tahun 2023		
		Capaian Program	Keluaran Sub Kegiatan	Hasil Kegiatan	Lokasi Output Kegiatan	Target Capaian Kinerja			Pagu Indikatif (Rp.)	Sumber Dana		Target Capaian Kinerja		Kebutuhan Dana/ Pagu Indikatif (Rp.)
						Program	Keluaran Sub Kegiatan	Hasil Kegiatan				Tolok Ukur	Target	
			pada berkas IMB SIM aplikasi penanaman modal dan perizinan yang dikembangkan Updating Sub domain Penanaman Modal dan Perizinan Virtual Hologram											
<b>TOTAL</b>									<b>14,914,714,810</b>					<b>16,461,283,354</b>



**Tabel 5.18 Program dan Kegiatan Perangkat Daerah  
Kota Yogyakarta  
Tahun 2022**

Unit Organisasi : 2.22.0.00.0.00.01.0000 Dinas Kebudayaan (Kundha Kabudayan)  
Sub Unit Organisasi : 2.22.0.00.0.00.01.0000 Dinas Kebudayaan (Kundha Kabudayan)

Kode	Urusan/ Bidang Urusan/ Program/ Kegiatan/ Sub Kegiatan	Indikator Kinerja			Rencana Tahun 2022					Catatan Penting	Prakiraan Maju Rencana Tahun 2023							
		Capaian Program	Keluaran Sub Kegiatan	Hasil Kegiatan	Lokasi Output Kegiatan	Target Capaian Kinerja			Pagu Indikatif (Rp.)		Sumber Dana	Target Capaian Kinerja		Kebutuhan Dana/ Pagu Indikatif (Rp.)				
						Program	Keluaran Sub Kegiatan	Hasil Kegiatan				Tolok Ukur	Target					
2																		
2	22																	
2	22	01																
2	22	01	2.01															
2	22	01	2.01	01	Penyusunan Dokumen Perencanaan Perangkat Daerah	Hasil Penilaian SAKIP oleh Inspektorat	Dokumen Renja Tahun 2023, Renja Perubahan Tahun 2022, dan Review Renstra Forum OPD untuk Kesepakatan Penyusunan Program dan Kegiatan Perangkat Daerah	Dukungan ketercapaian akuntabilitas kinerja Perangkat Daerah	A (Nilai >80 s.d 90)	3 dokumen 1 Berita Acara	100 %	24,600,000	PENDAPATAN ASLI DAERAH (PAD)		Hasil Penilaian SAKIP oleh Inspektorat	A (Nilai >80 s.d 90)	23,760,000	
2	22	01	2.01	02	Koordinasi dan Penyusunan Dokumen RKA-SKPD	Hasil Penilaian SAKIP oleh Inspektorat	RKA dan RKPA OPD, DPA dan DPPA OPD	Dukungan ketercapaian akuntabilitas kinerja Perangkat Daerah	A (Nilai >80 s.d 90)	4 dokumen	100 %	13,000,000	PENDAPATAN ASLI DAERAH (PAD)		Hasil Penilaian SAKIP oleh Inspektorat	A (Nilai >80 s.d 90)	14,300,000	
2	22	01	2.01	06	Koordinasi dan Penyusunan Laporan Capaian Kinerja dan Ikhtisar Realisasi Kinerja SKPD	Hasil Penilaian SAKIP oleh Inspektorat	Dokumen Evaluasi Kebijakan; Pelaksanaan; dan Hasil Renja OPD Triwulan IV 2021, Triwulan I, II, III Tahun 2022 Dokumen Evaluasi Kebijakan, Pelaksanaan, Hasil Renstra OPD Laporan Capaian Kinerja dan Ikhtisar Realisasi Kinerja SKPD Pengelolaan Website OPD Perjanjian Kinerja dan Perubahan Perjanjian Kinerja	Dukungan ketercapaian akuntabilitas kinerja Perangkat Daerah	A (Nilai >80 s.d 90)	6 dokumen 3 dokumen 12 dokumen 12 bulan 2 dokumen	100 %	60,499,840	PENDAPATAN ASLI DAERAH (PAD)		Hasil Penilaian SAKIP oleh Inspektorat	A (Nilai >80 s.d 90)	149,500,000	
2	22	01	2.01	07	Evaluasi Kinerja Perangkat Daerah	Hasil Penilaian SAKIP oleh Inspektorat	Dokumen Evaluasi Kinerja Perangkat Daerah	Dukungan ketercapaian akuntabilitas kinerja Perangkat Daerah	A (Nilai >80 s.d 90)	4 dokumen	100 %	5,000,000	PENDAPATAN ASLI DAERAH (PAD)		Hasil Penilaian SAKIP oleh Inspektorat	A (Nilai >80 s.d 90)	0	
2	22	01	2.02															
2	22	01	2.02	01	Penyediaan Gaji dan Tunjangan ASN	Hasil Penilaian SAKIP oleh Inspektorat	Insentif Pemungutan Retribusi Daerah UPT Malioboro Terpenuhinya Gaji dan Tunjangan ASN	Dukungan ketercapaian akuntabilitas kinerja Perangkat Daerah	A (Nilai >80 s.d 90)	1 tahun 41 ASN	100 %	8,284,893,930	PENDAPATAN ASLI DAERAH (PAD)		Hasil Penilaian SAKIP oleh Inspektorat	A (Nilai >80 s.d 90)	9,003,383,323	
2	22	01	2.02	02	Penyediaan Administrasi Pelaksanaan Tugas ASN	Hasil Penilaian SAKIP oleh Inspektorat	Administrasi Pelaksanaan Tugas ASN	Dukungan ketercapaian akuntabilitas kinerja Perangkat Daerah	A (Nilai >80 s.d 90)	1 dokumen	100 %	2,750,000	PENDAPATAN ASLI DAERAH (PAD)		Hasil Penilaian SAKIP oleh Inspektorat	A (Nilai >80 s.d 90)	3,025,000	
2	22	01	2.02	03	Pelaksanaan Penatausahaan dan Pengujian/Verifikasi Keuangan SKPD	Hasil Penilaian SAKIP oleh Inspektorat	Bahan Pelaksanaan Verifikasi	Dukungan ketercapaian akuntabilitas kinerja Perangkat Daerah	A (Nilai >80 s.d 90)	4 dokumen	100 %	5,500,000	PENDAPATAN ASLI DAERAH (PAD)		Hasil Penilaian SAKIP oleh Inspektorat	A (Nilai >80 s.d 90)	6,050,000	
2	22	01	2.02	04	Koordinasi dan Pelaksanaan Akuntansi SKPD	Hasil Penilaian SAKIP oleh Inspektorat	Akuntansi dan Pelaporan Keuangan	Dukungan ketercapaian akuntabilitas kinerja Perangkat Daerah	A (Nilai >80 s.d 90)	12 dokumen	100 %	13,000,000	PENDAPATAN ASLI DAERAH (PAD)		Hasil Penilaian SAKIP oleh Inspektorat	A (Nilai >80 s.d 90)	14,300,000	
2	22	01	2.02	05	Koordinasi dan Penyusunan Laporan Keuangan Akhir Tahun SKPD	Hasil Penilaian SAKIP oleh Inspektorat	Laporan Keuangan Akhir Tahun	Dukungan ketercapaian akuntabilitas kinerja Perangkat Daerah	A (Nilai >80 s.d 90)	1 dokumen	100 %	5,500,000	PENDAPATAN ASLI DAERAH (PAD)		Hasil Penilaian SAKIP oleh Inspektorat	A (Nilai >80 s.d 90)	6,050,000	
2	22	01	2.02	06	Pengelolaan dan Penyiapan Bahan Tanggapan Pemeriksaan	Hasil Penilaian SAKIP oleh Inspektorat	Bahan Tanggapan Pemeriksaan	Dukungan ketercapaian akuntabilitas kinerja Perangkat Daerah	A (Nilai >80 s.d 90)	8 dokumen	100 %	5,500,000	PENDAPATAN ASLI DAERAH (PAD)		Hasil Penilaian SAKIP oleh Inspektorat	A (Nilai >80 s.d 90)	6,050,000	
2	22	01	2.02	07	Koordinasi dan Penyusunan Laporan Keuangan Bulanan/Triwulanan /Semesteran SKPD	Hasil Penilaian SAKIP oleh Inspektorat	Laporan Keuangan Bulanan/Semesteran	Dukungan ketercapaian akuntabilitas kinerja Perangkat Daerah	A (Nilai >80 s.d 90)	12 dokumen	100 %	11,000,000	PENDAPATAN ASLI DAERAH (PAD)		Hasil Penilaian SAKIP oleh Inspektorat	A (Nilai >80 s.d 90)	12,100,000	

**Program dan Kegiatan Perangkat Daerah  
Kota Yogyakarta  
Tahun 2022**

Unit Organisasi : 2.22.0.00.0.00.01.0000 Dinas Kebudayaan (Kundha Kabudayan)  
Sub Unit Organisasi : 2.22.0.00.0.00.01.0000 Dinas Kebudayaan (Kundha Kabudayan)

Kode	Urusan/ Bidang Urusan/ Program/ Kegiatan/ Sub Kegiatan	Indikator Kinerja			Rencana Tahun 2022						Catatan Penting	Prakiraan Maju Rencana Tahun 2023		
		Capaian Program	Keluaran Sub Kegiatan	Hasil Kegiatan	Lokasi Output Kegiatan	Target Capaian Kinerja			Pagu Indikatif (Rp.)	Sumber Dana		Target Capaian Kinerja		Kebutuhan Dana/ Pagu Indikatif (Rp.)
						Program	Keluaran Sub Kegiatan	Hasil Kegiatan				Tolok Ukur	Target	
2 22 01 2.02 08	Penyusunan Pelaporan dan Analisis Prognosis Realisasi Anggaran	Hasil Penilaian SAKIP oleh Inspektorat	Laporan Prognosis Realisasi Anggaran	Dukungan ketercapaian akuntabilitas kinerja Perangkat Daerah		A (Nilai >80 s.d 90)	1 dokumen	100 %	3,000,000	PENDAPATAN ASLI DAERAH (PAD)		Hasil Penilaian SAKIP oleh Inspektorat	A (Nilai >80 s.d 90)	3,300,000
<b>2 22 01 2.06</b>	<b>Administrasi Umum Perangkat Daerah</b>								<b>365,435,000</b>					<b>212,579,602</b>
2 22 01 2.06 01	Penyediaan Komponen Instalasi Listrik/Penerangan Bangunan Kantor	Hasil Penilaian SAKIP oleh Inspektorat	Komponen Instalasi Listrik/Penerangan Bangunan Kantor	Dukungan ketercapaian akuntabilitas kinerja Perangkat Daerah		A (Nilai >80 s.d 90)	7 jenis	100 %	5,310,000	PENDAPATAN ASLI DAERAH (PAD)		Hasil Penilaian SAKIP oleh Inspektorat	A (Nilai >80 s.d 90)	5,865,778
2 22 01 2.06 02	Penyediaan Peralatan dan Perlengkapan Kantor	Hasil Penilaian SAKIP oleh Inspektorat	Alat komputer Alat Tulis Kantor Bahan/Alat Medis Bahan Komputer Belanja Mebel Peralatan dan Bahan Kebersihan	Dukungan ketercapaian akuntabilitas kinerja Perangkat Daerah		A (Nilai >80 s.d 90)	2 jenis 25 jenis 3 jenis 10 jenis 4 jenis 15 jenis	100 %	160,462,500	PENDAPATAN ASLI DAERAH (PAD)		Hasil Penilaian SAKIP oleh Inspektorat	A (Nilai >80 s.d 90)	37,159,824
2 22 01 2.06 05	Penyediaan Barang Cetak dan Penggandaan	Hasil Penilaian SAKIP oleh Inspektorat	Barang Cetak dan Penggandaan surat-surat/dokumen	Dukungan ketercapaian akuntabilitas kinerja Perangkat Daerah		A (Nilai >80 s.d 90)	5 jenis 95000 lembar	100 %	34,062,500	PENDAPATAN ASLI DAERAH (PAD)		Hasil Penilaian SAKIP oleh Inspektorat	A (Nilai >80 s.d 90)	16,500,000
2 22 01 2.06 06	Penyediaan Bahan Bacaan dan Peraturan Perundang-undangan	Hasil Penilaian SAKIP oleh Inspektorat	Surat Kabar selama 12 bulan	Dukungan ketercapaian akuntabilitas kinerja Perangkat Daerah		A (Nilai >80 s.d 90)	1 jenis	100 %	1,200,000	PENDAPATAN ASLI DAERAH (PAD)		Hasil Penilaian SAKIP oleh Inspektorat	A (Nilai >80 s.d 90)	1,320,000
2 22 01 2.06 09	Penyelenggaraan Rapat Koordinasi dan Konsultasi SKPD	Hasil Penilaian SAKIP oleh Inspektorat	Makan Minum Rapat Koordinasi dan Konsultasi Luar Daerah (Jawa) Rapat Koordinasi dan Konsultasi Luar Jawa	Dukungan ketercapaian akuntabilitas kinerja Perangkat Daerah		A (Nilai >80 s.d 90)	50 kali 10 kali 2 kali	100 %	164,400,000	PENDAPATAN ASLI DAERAH (PAD)		Hasil Penilaian SAKIP oleh Inspektorat	A (Nilai >80 s.d 90)	151,734,000
<b>2 22 01 2.08</b>	<b>Penyediaan Jasa Penunjang Urusan Pemerintahan Daerah</b>								<b>484,166,271</b>					<b>540,760,000</b>
2 22 01 2.08 01	Penyediaan Jasa Surat Menyurat	Hasil Penilaian SAKIP oleh Inspektorat	Materai	Dukungan ketercapaian akuntabilitas kinerja Perangkat Daerah		A (Nilai >80 s.d 90)	300 lembar	100 %	3,000,000	PENDAPATAN ASLI DAERAH (PAD)		Hasil Penilaian SAKIP oleh Inspektorat	A (Nilai >80 s.d 90)	3,300,000
2 22 01 2.08 02	Penyediaan Jasa Komunikasi, Sumber Daya Air dan Listrik	Hasil Penilaian SAKIP oleh Inspektorat	Pembayaran Rekening Telepon	Dukungan ketercapaian akuntabilitas kinerja Perangkat Daerah		A (Nilai >80 s.d 90)	12 bulan	100 %	3,900,000	PENDAPATAN ASLI DAERAH (PAD)		Hasil Penilaian SAKIP oleh Inspektorat	A (Nilai >80 s.d 90)	29,700,000
2 22 01 2.08 04	Penyediaan Jasa Pelayanan Umum Kantor	Hasil Penilaian SAKIP oleh Inspektorat	Jasa Keamanan Kantor Jasa Kebersihan Kantor Jasa Pemeliharaan Taman Tenaga Bantuan Tenaga Teknis	Dukungan ketercapaian akuntabilitas kinerja Perangkat Daerah		A (Nilai >80 s.d 90)	12 bulan 12 bulan 1 orang 3 orang	100 %	477,266,271	PENDAPATAN ASLI DAERAH (PAD)		Hasil Penilaian SAKIP oleh Inspektorat	A (Nilai >80 s.d 90)	507,760,000
<b>2 22 01 2.09</b>	<b>Pemeliharaan Barang Milik Daerah Penunjang Urusan Pemerintahan Daerah</b>								<b>377,336,000</b>					<b>352,000,000</b>
2 22 01 2.09 02	Penyediaan Jasa Pemeliharaan, Biaya Pemeliharaan, Pajak, dan Perizinan Kendaraan Dinas Operasional atau Lapangan	Hasil Penilaian SAKIP oleh Inspektorat	Kendaraan Roda 2 Kendaraan Roda 4	Dukungan ketercapaian akuntabilitas kinerja Perangkat Daerah		A (Nilai >80 s.d 90)	12 unit 5 unit	100 %	143,886,000			Hasil Penilaian SAKIP oleh Inspektorat	A (Nilai >80 s.d 90)	0
2 22 01 2.09 06	Pemeliharaan Peralatan dan Mesin Lainnya	Hasil Penilaian SAKIP oleh Inspektorat	Pemeliharaan Peralatan dan Mesin	Dukungan ketercapaian akuntabilitas kinerja Perangkat Daerah		A (Nilai >80 s.d 90)	6 jenis	100 %	33,450,000	PENDAPATAN ASLI DAERAH (PAD)		Hasil Penilaian SAKIP oleh Inspektorat	A (Nilai >80 s.d 90)	22,000,000
2 22 01 2.09 09	Pemeliharaan/Rehabilitasi Gedung Kantor dan Bangunan Lainnya	Hasil Penilaian SAKIP oleh Inspektorat	Mebelair Pemeliharaan Gedung/Kantor	Dukungan ketercapaian akuntabilitas kinerja Perangkat Daerah		A (Nilai >80 s.d 90)	1 paket 1 unit	100 %	200,000,000	PENDAPATAN ASLI DAERAH (PAD)		Hasil Penilaian SAKIP oleh Inspektorat	A (Nilai >80 s.d 90)	330,000,000
<b>2 22 08</b>	<b>PROGRAM PENYELENGGARAAN KEISTIMEWAAN YOGYAKARTA URUSAN KEBUDAYAAN</b>								<b>13,277,000,000</b>					<b>32,187,535,000</b>
<b>2 22 08 2.01</b>	<b>Sejarah, Bahasa, Sastra dan Permuseuman</b>								<b>1,787,000,000</b>					<b>4,887,535,000</b>

**Program dan Kegiatan Perangkat Daerah  
Kota Yogyakarta  
Tahun 2022**

Unit Organisasi : 2.22.0.00.0.00.01.0000 Dinas Kebudayaan (Kundha Kabudayan)

Sub Unit Organisasi : 2.22.0.00.0.00.01.0000 Dinas Kebudayaan (Kundha Kabudayan)

Kode	Urusan/ Bidang Urusan/ Program/ Kegiatan/ Sub Kegiatan	Indikator Kinerja			Rencana Tahun 2022						Catatan Penting	Prakiraan Maju Rencana Tahun 2023		
		Capaian Program	Keluaran Sub Kegiatan	Hasil Kegiatan	Lokasi Output Kegiatan	Target Capaian Kinerja			Pagu Indikatif (Rp.)	Sumber Dana		Target Capaian Kinerja		Kebutuhan Dana/ Pagu Indikatif (Rp.)
						Program	Keluaran Sub Kegiatan	Hasil Kegiatan				Tolok Ukur	Target	
2 22 08 2.01 01	Pembinaan dan Pengembangan Kesejarahan	Jumlah Sejarah Lokal yang terdokumentasikan; Tingkat Pengenalan Masyarakat terhadap Museum	Kajian Sejarah Lomba Cerdas Cermat Sejarah Peringatan Hari Bersejarah	Peran Serta Masyarakat dalam Pengembangan dan Pelestarian Budaya Meningkatkan	Kota Yogyakarta, Semua Kecamatan, Semua Kelurahan	18;81 Dokumen; %	2 Dokumen 1 Event 4 Event	100 %	491,000,000	Dana Keistimewaan DIY		Jumlah Sejarah Lokal yang terdokumentasikan; Tingkat Pengenalan Masyarakat terhadap Museum	18;81 Dokumen; %	1,600,000,000
2 22 08 2.01 02	Pembinaan, Pengembangan Bahasa dan Sastra	Jumlah Sejarah Lokal yang terdokumentasikan; Tingkat Pengenalan Masyarakat terhadap Museum	Festival Sastra Gelar Macapat Kompetisi Bahasa dan Sastra	Peran Serta Masyarakat dalam Pengembangan dan Pelestarian Budaya Meningkatkan	Kota Yogyakarta, Semua Kecamatan, Semua Kelurahan	18;81 Dokumen; %	1 Event 15 Kali 9 Jenis Lomba	100 %	1,031,000,000	Dana Keistimewaan DIY		Jumlah Sejarah Lokal yang terdokumentasikan; Tingkat Pengenalan Masyarakat terhadap Museum	18;81 Dokumen; %	2,287,535,000
2 22 08 2.01 03	Pembinaan dan Pengelolaan Permuseuman	Jumlah Sejarah Lokal yang terdokumentasikan; Tingkat Pengenalan Masyarakat terhadap Museum	Lomba Cerdas Cermat Permuseuman Wajib Kunjung Museum	Peran Serta Masyarakat dalam Pengembangan dan Pelestarian Budaya Meningkatkan	Kota Yogyakarta, Semua Kecamatan, Semua Kelurahan	18;81 Dokumen; %	1 Event 4 Event	100 %	265,000,000	Dana Keistimewaan DIY		Jumlah Sejarah Lokal yang terdokumentasikan; Tingkat Pengenalan Masyarakat terhadap Museum	18;81 Dokumen; %	1,000,000,000
<b>2 22 08 2.04</b>	<b>Pelestarian Cagar Budaya dan Warisan Budaya</b>								<b>2,875,000,000</b>					<b>7,000,000,000</b>
2 22 08 2.04 02	Pengembangan Cagar Budaya dan Warisan Budaya	Persentase Warisan Budaya yang dilestarikan; Persentase BCB yang dilestarikan	Kajian/ Perencanaan Warisan Budaya Penyusunan Naskah Rekomendasi Penetapan/ Pemingkatan Bangunan Warisan Budaya (BWB) dan atau Bangunan Cagar Budaya (BCB) oleh TACB (Tim Ahli Cagar Budaya) Kota Yogyakarta Rehab BCB atau BWB (SD Negeri Keputran 1 dan Kantor Dinas Pendidikan Kota Yogyakarta) Rekomendasi/ Telaah Teknis Bentuk Arsitektur Bangunan oleh TP2WB Kota Yogyakarta Sosialisasi Warisan Budaya dan Cagar Budaya Travel Heritage	Persentase BCB yang dilestarikan	Kota Yogyakarta, Semua Kecamatan, Semua Kelurahan	42,85;72 %; %	2 Dokumen 15 Naskah 2 Bangunan 140 Telaah 4 Kali 1 Kali	72 %	2,875,000,000	Dana Keistimewaan DIY		Persentase Warisan Budaya yang dilestarikan; Persentase BCB yang dilestarikan	42,85;72 %; %	7,000,000,000
<b>2 22 08 2.09</b>	<b>Adat, Seni, Tradisi dan Lembaga Budaya</b>								<b>8,615,000,000</b>					<b>20,300,000,000</b>
2 22 08 2.09 02	Pembinaan dan Pengembangan Rintisan Desa dan Kantong Budaya	Persentase Pelestarian Kebudayaan berbasis Kelurahan; Rasio Kegiatan Kesenian Tradisional berbasis Wilayah	Akreditasi Rintisan Kelurahan Budaya (RKB) Festival Permainan Tradisional (RKB) Pembuatan Profil RKB Penguatan Dewan Kebudayaan Kota Yogyakarta Penguatan Tatakelola Rintisan Kelurahan Budaya (RKB) Pentas Seni Rintisan Kelurahan Budaya (RKB)	Peran Serta Masyarakat dalam Pengembangan dan Pelestarian Budaya Meningkatkan	Kota Yogyakarta, Semua Kecamatan, Semua Kelurahan	62;5,14 %; skor	1 Kali 1 Kali 2 RKB 12 Bulan 4 Kali 1 Kali	100 %	1,225,000,000	Dana Keistimewaan DIY		Persentase Pelestarian Kebudayaan berbasis Kelurahan; Rasio Kegiatan Kesenian Tradisional berbasis Wilayah	62;5,14 %; skor	2,775,000,000
2 22 08 2.09 03	Pembinaan Lembaga Penggiat Seni	Persentase Pelestarian Kebudayaan berbasis Kelurahan; Rasio Kegiatan Kesenian Tradisional berbasis Wilayah	Lomba Lukis DIY - Kyoto Tingkat Kota untuk mendapatkan 20 karya terseleksi Pembuatan film Nilai-nilai Budaya	Peran Serta Masyarakat dalam Pengembangan dan Pelestarian Budaya Meningkatkan	Kota Yogyakarta, Semua Kecamatan, Semua Kelurahan	62;5,14 %; skor	1 Event 1 Film 2 Seniman	100 %	290,000,000	Dana Keistimewaan DIY		Persentase Pelestarian Kebudayaan berbasis Kelurahan; Rasio Kegiatan Kesenian Tradisional berbasis Wilayah	62;5,14 %; skor	850,000,000

**Program dan Kegiatan Perangkat Daerah  
Kota Yogyakarta  
Tahun 2022**

Unit Organisasi : 2.22.0.00.0.00.01.0000 Dinas Kebudayaan (Kundha Kabudayan)

Sub Unit Organisasi : 2.22.0.00.0.00.01.0000 Dinas Kebudayaan (Kundha Kabudayan)

Kode	Urusan/ Bidang Urusan/ Program/ Kegiatan/ Sub Kegiatan	Indikator Kinerja			Rencana Tahun 2022						Catatan Penting	Prakiraan Maju Rencana Tahun 2023			
		Capaian Program	Keluaran Sub Kegiatan	Hasil Kegiatan	Lokasi Output Kegiatan	Target Capaian Kinerja			Pagu Indikatif (Rp.)	Sumber Dana		Target Capaian Kinerja		Kebutuhan Dana/ Pagu Indikatif (Rp.)	
						Program	Keluaran Sub Kegiatan	Hasil Kegiatan				Tolok Ukur	Target		
			Pendokumentasian Profil Seniman Jogja												
2 22 08 2.09 04	Misi Kebudayaan ke Dalam dan Luar Negeri dalam rangka Diplomas Budaya	Persentase Pelestarian Kebudayaan berbasis Kelurahan; Rasio Kegiatan Kesenian Tradisional berbasis Wilayah	Festival Kebudayaan Sriwijaya Gelar Seni Budaya Yogyakarta GSBY (TMII) Pesona Budaya Nusantara (TMII)	Peran Serta Masyarakat dalam Pengembangan dan Pelestarian Budaya Meningkatkan	Kota Yogyakarta, Semua Kecamatan, Semua Kelurahan	62,5,14 %; skor	1 Kali 1 Kali 1 Kali	100 %	1,300,000,000	Dana Keistimewaan DIY		Persentase Pelestarian Kebudayaan berbasis Kelurahan; Rasio Kegiatan Kesenian Tradisional berbasis Wilayah	62,5,14 %; skor	1,500,000,000	
2 22 08 2.09 05	Penghargaan Seniman dan Budayawan	Persentase Pelestarian Kebudayaan berbasis Kelurahan; Rasio Kegiatan Kesenian Tradisional berbasis Wilayah	Penghargaan Seniman, Budayawan dan Pelestari Bangunan Cagar Budaya (Pegiat Budaya 3 orang / lembaga, Pegiat Seni 3 orang / lembaga, 2 Pelestari Bangunan Cagar Budaya)	Peran Serta Masyarakat dalam Pengembangan dan Pelestarian Budaya Meningkatkan	Kota Yogyakarta, Semua Kecamatan, Semua Kelurahan	62,5,14 %; skor	8 Penghargaan	100 %	200,000,000	Dana Keistimewaan DIY		Persentase Pelestarian Kebudayaan berbasis Kelurahan; Rasio Kegiatan Kesenian Tradisional berbasis Wilayah	62,5,14 %; skor	475,000,000	
2 22 08 2.09 06	Festival Kebudayaan Yogyakarta	Persentase Pelestarian Kebudayaan berbasis Kelurahan; Rasio Kegiatan Kesenian Tradisional berbasis Wilayah	FKY Kota Yogyakarta	Peran Serta Masyarakat dalam Pengembangan dan Pelestarian Budaya Meningkatkan	Kota Yogyakarta, Semua Kecamatan, Semua Kelurahan	62,5,14 %; skor	1 Event	100 %	500,000,000	Dana Keistimewaan DIY		Persentase Pelestarian Kebudayaan berbasis Kelurahan; Rasio Kegiatan Kesenian Tradisional berbasis Wilayah	62,5,14 %; skor	500,000,000	
2 22 08 2.09 07	Gelar Budaya Jogja	Persentase Pelestarian Kebudayaan berbasis Kelurahan; Rasio Kegiatan Kesenian Tradisional berbasis Wilayah	Festival Seni Tingkat Kota Jogja Cross Culture Mangayubagya Pelantikan Gubernur dan Wakil Gubernur Pengiriman Festival Tingkat DIY	Peran Serta Masyarakat dalam Pengembangan dan Pelestarian Budaya Meningkatkan	Kota Yogyakarta, Semua Kecamatan, Semua Kelurahan	62,5,14 %; skor	2 Event 1 Event 1 Aktivitas 4 Jenis	100 %	2,550,000,000	Dana Keistimewaan DIY		Persentase Pelestarian Kebudayaan berbasis Kelurahan; Rasio Kegiatan Kesenian Tradisional berbasis Wilayah	62,5,14 %; skor	7,500,000,000	
2 22 08 2.09 09	Pembinaan Penghayat Kepercayaan, Adat dan Tradisi	Persentase Pelestarian Kebudayaan berbasis Kelurahan; Rasio Kegiatan Kesenian Tradisional berbasis Wilayah	Gelar Upacara Adat Jamasan Pusaka Jemparingan Pengiriman Kontingen Gelar Upacara Adat dan Tradisi di DIY Sarasehan Majelis Luhur Kepercayaan Indonesia (MLKI)	Peran Serta Masyarakat dalam Pengembangan dan Pelestarian Budaya Meningkatkan	Kota Yogyakarta, Semua Kecamatan, Semua Kelurahan	62,5,14 %; skor	10 Kali 1 Kali 1 Kali 1 Kali 1 Kali	100 %	540,000,000	Dana Keistimewaan DIY		Persentase Pelestarian Kebudayaan berbasis Kelurahan; Rasio Kegiatan Kesenian Tradisional berbasis Wilayah	62,5,14 %; skor	3,000,000,000	
2 22 08 2.09 10	Pengembangan dan Implementasi Nilai-nilai Luhur dalam Masyarakat	Persentase Pelestarian Kebudayaan berbasis Kelurahan; Rasio Kegiatan Kesenian Tradisional berbasis Wilayah	Diseminasi Nilai Budaya Kajian Warisan Budaya Tak Benda (WBTB) Pagelaran Wayang Pengiriman Festival Dalang Anak dan Remaja Tingkat DIY Rumaket	Peran Serta Masyarakat dalam Pengembangan dan Pelestarian Budaya Meningkatkan	Kota Yogyakarta, Semua Kecamatan, Semua Kelurahan	62,5,14 %; skor	1 Kali 1 Dokumen 2 Kali 2 Kategori 1 Kali	100 %	1,160,000,000	Dana Keistimewaan DIY		Persentase Pelestarian Kebudayaan berbasis Kelurahan; Rasio Kegiatan Kesenian Tradisional berbasis Wilayah	62,5,14 %; skor	2,700,000,000	
2 22 08 2.09 12	Penyelenggaraan Event Pegiat Seni	Persentase Pelestarian Kebudayaan berbasis Kelurahan; Rasio Kegiatan Kesenian Tradisional berbasis Wilayah	Festival Jogja Kota Pagelaran Gandhes Luwes Pentas Godhong Apa-apa	Peran Serta Masyarakat dalam Pengembangan dan Pelestarian Budaya Meningkatkan	Kota Yogyakarta, Semua Kecamatan, Semua Kelurahan	62,5,14 %; skor	1 Event 14 Kecamatan 10 Kali	100 %	850,000,000	Dana Keistimewaan DIY		Persentase Pelestarian Kebudayaan berbasis Kelurahan; Rasio Kegiatan Kesenian Tradisional berbasis Wilayah	62,5,14 %; skor	1,000,000,000	
<b>TOTAL</b>									<b>22,938,181,041</b>					<b>42,534,692,925</b>	

**Program dan Kegiatan Perangkat Daerah  
Kota Yogyakarta  
Tahun 2022**

Unit Organisasi : 2.22.0.00.0.00.01.0000 Dinas Kebudayaan (Kundha Kabudayan)  
Sub Unit Organisasi : 2.22.0.00.0.00.01.0001 UPT Pengelolaan Kawasan Cagar Budaya

Kode	Urusan/ Bidang Urusan/ Program/ Kegiatan/ Sub Kegiatan	Indikator Kinerja			Rencana Tahun 2022					Catatan Penting	Prakiraan Maju Rencana Tahun 2023							
		Capaian Program	Keluaran Sub Kegiatan	Hasil Kegiatan	Lokasi Output Kegiatan	Target Capaian Kinerja			Pagu Indikatif (Rp.)		Sumber Dana	Target Capaian Kinerja						
						Program	Keluaran Sub Kegiatan	Hasil Kegiatan				Tolok Ukur	Target	Kebutuhan Dana/ Pagu Indikatif (Rp.)				
2																		
<b>URUSAN PEMERINTAHAN WAJIB YANG TIDAK BERKAITAN DENGAN PELAYANAN DASAR</b>																		
2	22									9,952,986,100			2,258,339,710					
2	22	01								1,952,986,100			2,258,339,710					
2	22	01	2.06							24,472,100			26,919,310					
<b>Administrasi Umum Perangkat Daerah</b>																		
2	22	01	2.06	01	Penyediaan Komponen Instalasi Listrik/Penerangan Bangunan Kantor	Hasil Penilaian SAKIP oleh Inspektorat	Komponen Instalasi Listrik/Penerangan Bangunan Kantor	Dukungan ketercapaian akuntabilitas kinerja Perangkat Daerah		A (Nilai >80 s.d 90)	1 Jenis	100 %	2,500,000	PENDAPATAN ASLI DAERAH (PAD)		Hasil Penilaian SAKIP oleh Inspektorat	A (Nilai >80 s.d 90)	2,750,000
2	22	01	2.06	02	Penyediaan Peralatan dan Perlengkapan Kantor	Hasil Penilaian SAKIP oleh Inspektorat	Alat Tulis Kantor Catridge Printer Flashdisk Mouse Peralatan Rumah Tangga Reffil Tinta Toner Printer	Dukungan ketercapaian akuntabilitas kinerja Perangkat Daerah		A (Nilai >80 s.d 90)	3 jenis 10 dos 4 buah 4 buah 5 jenis 15 dos 20 tube	100 %	12,524,100	PENDAPATAN ASLI DAERAH (PAD)		Hasil Penilaian SAKIP oleh Inspektorat	A (Nilai >80 s.d 90)	13,776,510
2	22	01	2.06	05	Penyediaan Barang Cetak dan Penggandaan	Hasil Penilaian SAKIP oleh Inspektorat	Barang Cetak	Dukungan ketercapaian akuntabilitas kinerja Perangkat Daerah		A (Nilai >80 s.d 90)	6 Jenis	100 %	8,668,000	PENDAPATAN ASLI DAERAH (PAD)		Hasil Penilaian SAKIP oleh Inspektorat	A (Nilai >80 s.d 90)	9,534,800
2	22	01	2.06	06	Penyediaan Bahan Bacaan dan Peraturan Perundang-undangan	Hasil Penilaian SAKIP oleh Inspektorat	Surat Kabar selama 12 bulan	Dukungan ketercapaian akuntabilitas kinerja Perangkat Daerah		A (Nilai >80 s.d 90)	1 Jenis	100 %	780,000	PENDAPATAN ASLI DAERAH (PAD)		Hasil Penilaian SAKIP oleh Inspektorat	A (Nilai >80 s.d 90)	858,000
2	22	01	2.07										35,500,000					39,050,000
<b>Pengadaan Barang Milik Daerah Penunjang Urusan Pemerintah Daerah</b>																		
2	22	01	2.07	06	Pengadaan Peralatan dan Mesin Lainnya	Hasil Penilaian SAKIP oleh Inspektorat	Komputer Kursi Rapat Laptop Printer	Dukungan ketercapaian akuntabilitas kinerja Perangkat Daerah		A (Nilai >80 s.d 90)	1 Unit 30 Buah 1 Unit 2 Unit	100 %	35,500,000	PENDAPATAN ASLI DAERAH (PAD)		Hasil Penilaian SAKIP oleh Inspektorat	A (Nilai >80 s.d 90)	39,050,000
2	22	01	2.08										1,743,064,000					2,027,370,400
<b>Penyediaan Jasa Penunjang Urusan Pemerintahan Daerah</b>																		
2	22	01	2.08	02	Penyediaan Jasa Komunikasi, Sumber Daya Air dan Listrik	Hasil Penilaian SAKIP oleh Inspektorat	Pembayaran Rekening Telepon	Dukungan ketercapaian akuntabilitas kinerja Perangkat Daerah		A (Nilai >80 s.d 90)	12 bulan	100 %	3,000,000	PENDAPATAN ASLI DAERAH (PAD)		Hasil Penilaian SAKIP oleh Inspektorat	A (Nilai >80 s.d 90)	3,300,000
2	22	01	2.08	04	Penyediaan Jasa Pelayanan Umum Kantor	Hasil Penilaian SAKIP oleh Inspektorat	Jasa Keamanan Kantor Jasa Kebersihan Kantor Pengelolaan Parkir Jasa Usaha Tenaga Bantuan Tenaga Teknis	Dukungan ketercapaian akuntabilitas kinerja Perangkat Daerah		A (Nilai >80 s.d 90)	12 bulan 12 bulan 2 lokasi 2 orang 18 orang	100 %	1,740,064,000	PENDAPATAN ASLI DAERAH (PAD)		Hasil Penilaian SAKIP oleh Inspektorat	A (Nilai >80 s.d 90)	2,024,070,400
2	22	01	2.09										149,950,000					165,000,000
<b>Pemeliharaan Barang Milik Daerah Penunjang Urusan Pemerintahan Daerah</b>																		
2	22	01	2.09	01	Penyediaan Jasa Pemeliharaan, Biaya Pemeliharaan dan Pajak Kendaraan Perorangan Dinas atau Kendaraan Dinas Jabatan	Hasil Penilaian SAKIP oleh Inspektorat	Pembayaran Pajak kendaraan perorangan dinas/kendaraan dinas jabatan roda 4 Pemeliharaan rutin/berkala kendaraan perorangan dinas/kendaraan dinas jabatan roda 4	Dukungan ketercapaian akuntabilitas kinerja Perangkat Daerah		A (Nilai >80 s.d 90)	2 Unit 2 Unit	100 %	40,000,000	PENDAPATAN ASLI DAERAH (PAD)		Hasil Penilaian SAKIP oleh Inspektorat	A (Nilai >80 s.d 90)	44,000,000
2	22	01	2.09	02	Penyediaan Jasa Pemeliharaan, Biaya Pemeliharaan, Pajak, dan Perizinan Kendaraan Dinas Operasional atau Lapangan	Hasil Penilaian SAKIP oleh Inspektorat	Pembayaran Pajak kendaraan dinas operasional/lapangan roda 3 Pembayaran Pajak kendaraan dinas operasional/lapangan roda 4 Pemeliharaan rutin/berkala kendaraan dinas operasional/lapangan roda 3 Pemeliharaan rutin/berkala kendaraan dinas operasional/lapangan roda 4	Dukungan ketercapaian akuntabilitas kinerja Perangkat Daerah		A (Nilai >80 s.d 90)	2 Unit 2 Unit 2 Unit 2 Unit	100 %	69,000,000	PENDAPATAN ASLI DAERAH (PAD)		Hasil Penilaian SAKIP oleh Inspektorat	A (Nilai >80 s.d 90)	75,900,000

**Program dan Kegiatan Perangkat Daerah  
Kota Yogyakarta  
Tahun 2022**

Unit Organisasi : 2.22.0.00.0.00.01.0000 Dinas Kebudayaan (Kundha Kabudayan)  
Sub Unit Organisasi : 2.22.0.00.0.00.01.0001 UPT Pengelolaan Kawasan Cagar Budaya

Kode	Urusan/ Bidang Urusan/ Program/ Kegiatan/ Sub Kegiatan	Indikator Kinerja			Rencana Tahun 2022						Catatan Penting	Prakiraan Maju Rencana Tahun 2023		
		Capaian Program	Keluaran Sub Kegiatan	Hasil Kegiatan	Lokasi Output Kegiatan	Target Capaian Kinerja			Pagu Indikatif (Rp.)	Sumber Dana		Target Capaian Kinerja		Kebutuhan Dana/ Pagu Indikatif (Rp.)
						Program	Keluaran Sub Kegiatan	Hasil Kegiatan				Tolok Ukur	Target	
2 22 01 2.09 06	Pemeliharaan Peralatan dan Mesin Lainnya	Hasil Penilaian SAKIP oleh Inspektorat	AC Split Komputer Printer	Dukungan ketercapaian akuntabilitas kinerja Perangkat Daerah		A (Nilai >80 s.d 90)	10 Unit 1 Unit 5 Unit	100 %	5,950,000	PENDAPATAN ASLI DAERAH (PAD)		Hasil Penilaian SAKIP oleh Inspektorat	A (Nilai >80 s.d 90)	6,600,000
2 22 01 2.09 09	Pemeliharaan/Rehabilitasi Gedung Kantor dan Bangunan Lainnya	Hasil Penilaian SAKIP oleh Inspektorat	Pemeliharaan Gedung/Kantor	Dukungan ketercapaian akuntabilitas kinerja Perangkat Daerah		A (Nilai >80 s.d 90)	1 Unit	100 %	35,000,000	PENDAPATAN ASLI DAERAH (PAD)		Hasil Penilaian SAKIP oleh Inspektorat	A (Nilai >80 s.d 90)	38,500,000
<b>2 22 08</b>	<b>PROGRAM PENYELENGGARAAN KEISTIMEWAAN YOGYAKARTA URUSAN KEBUDAYAAN</b>								<b>8,000,000,000</b>					<b>0</b>
<b>2 22 08 2.04</b>	<b>Pelestarian Cagar Budaya dan Warisan Budaya</b>								<b>8,000,000,000</b>					<b>0</b>
2 22 08 2.04 02	Pengembangan Cagar Budaya dan Warisan Budaya	Indeks Kepuasan Masyarakat dan Komunitas di Kawasan Gumaton	1. Komunikasi antara Pemerintah Kota Yogyakarta dengan Komunitas Kawasan Malioboro 2. Operasional dan pemeliharaan sarana dan prasarana kawasan Tugu Golong Gilig sampai Alun-Alun Utara a. Pemeliharaan Street Furniture b. Pemeliharaan Vegetasi c. Limbah d. Penyediaan dan Pembayaran Air dan Listrik e. Peralatan Pendukung Tenaga Pemeliharaan f. Prasarana Pendukung Kawasan g. Penjagaan Kawasan Malioboro h. Pemeliharaan Kebersihan	Kawasan Gumaton yang dimanfaatkan serta dikembangkan oleh masyarakat dan komunitas sesuai fungsinya		81 %	20 Kali 12 Bulan 7 Jenis 3 Jenis 84 Kali 12 Bulan 6 Jenis 3 Jenis 12 Bulan 12 Bulan	1 Kawasan	8,000,000,000	Dana Keistimewaan DIY		Indeks Kepuasan Masyarakat dan Komunitas di Kawasan Gumaton	81 %	0
<b>TOTAL</b>									<b>9,952,986,100</b>				<b>2,258,339,710</b>	

**Program dan Kegiatan Perangkat Daerah  
Kota Yogyakarta  
Tahun 2022**

Unit Organisasi : 2.22.0.00.0.00.01.0000 Dinas Kebudayaan (Kundha Kabudayan)  
Sub Unit Organisasi : 2.22.0.00.0.00.01.0003 UPT Pengelolaan Taman Budaya

Kode	Urusan/ Bidang Urusan/ Program/ Kegiatan/ Sub Kegiatan	Indikator Kinerja			Rencana Tahun 2022						Catatan Penting	Prakiraan Maju Rencana Tahun 2023							
		Capaian Program	Keluaran Sub Kegiatan	Hasil Kegiatan	Lokasi Output Kegiatan	Target Capaian Kinerja			Pagu Indikatif (Rp.)	Sumber Dana		Target Capaian Kinerja		Kebutuhan Dana/ Pagu Indikatif (Rp.)					
						Program	Keluaran Sub Kegiatan	Hasil Kegiatan				Tolok Ukur	Target						
2																			
					<b>URUSAN PEMERINTAHAN WAJIB YANG TIDAK BERKAITAN DENGAN PELAYANAN DASAR</b>														
2	22																	<b>59,326,781,072</b>	<b>93,927,000,000</b>
2	22	01																<b>6,490,000,000</b>	<b>0</b>
2	22	01	2.10		<b>Peningkatan Pelayanan BLUD</b>												<b>6,490,000,000</b>	<b>0</b>	
2	22	01	2.10	01	Pelayanan dan Penunjang Pelayanan BLUD	Jumlah Pengunjung Taman Budaya	Operasional Layanan BLUD	Tercapainya kinerja BLUD dalam memberikan pelayanan publik	Kota Yogyakarta, Semua Kecamatan, Semua Kelurahan	600.000 Orang	12 Bulan	100 %	6,490,000,000	PENDAPATAN ASLI DAERAH (PAD)		Jumlah Pengunjung Taman Budaya	600.000 Orang		0
2	22	02			<b>PROGRAM PENGEMBANGAN KEBUDAYAAN</b>												<b>2,999,967,072</b>	<b>3,300,000,000</b>	
2	22	02	2.01		<b>Pengelolaan Kebudayaan yang Masyarakat Pelakunya dalam Daerah Kabupaten/Kota</b>												<b>2,999,967,072</b>	<b>3,300,000,000</b>	
2	22	02	2.01	01	Pelindungan, Pengembangan, Pemanfaatan Objek Pemajuan Kebudayaan	Jumlah Pengunjung Taman Budaya	Terlaksananya pemeliharaan alat peraga Terlaksananya pemeliharaan sarana prasarana Terpenuhinya gaji pegawai BLUD sebagai upaya pemulihan ekonomi di masa pandemi dalam rangka meningkatkan layanan publik Tersedianya barang dan jasa penunjang layanan	Terlaksananya fungsi UPT Pengelolaan Taman Budaya dalam diseminasi pendidikan dan budaya	Kota Yogyakarta, Semua Kecamatan, Semua Kelurahan	600.000 Orang	12 Bulan 12 Bulan 112 Pegawai 12 Bulan	100 %	2,999,967,072	PENDAPATAN ASLI DAERAH (PAD)		Jumlah Pengunjung Taman Budaya	600.000 Orang		3,300,000,000
2	22	08			<b>PROGRAM PENYELENGGARAAN KEISTIMEWAAN YOGYAKARTA URUSAN KEBUDAYAAN</b>												<b>49,836,814,000</b>	<b>90,627,000,000</b>	
2	22	08	2.05		<b>Pengelolaan Taman Budaya</b>												<b>49,836,814,000</b>	<b>90,627,000,000</b>	
2	22	08	2.05	02	Pengelolaan dan Pengembangan Taman Budaya Kabupaten/Kota	Jumlah Pengunjung Taman Budaya	Jasa Konsultasi Pengawasan Konstruksi Pengembangan Taman Budaya Embung Giwangan	Tersedianya pengembangan layanan UPT Pengelolaan Taman Budaya dalam bidang kebudayaan	Semua Kabupaten/Kota , Semua Kecamatan, Semua Kelurahan	600.000 Orang	2 Paket 2 Paket	81 %	49,836,814,000	Dana Keistimewaan DIY		Jumlah Pengunjung Taman Budaya	600.000 Orang		90,627,000,000
<b>TOTAL</b>										<b>59,326,781,072</b>								<b>93,927,000,000</b>	

**Tabel 5.19 Program dan Kegiatan Perangkat Daerah  
Kota Yogyakarta  
Tahun 2022**

Unit Organisasi : 2.23.2.24.0.00.01.0000 Dinas Perpustakaan dan Kearsipan  
Sub Unit Organisasi : 2.23.2.24.0.00.01.0000 Dinas Perpustakaan dan Kearsipan

Kode	Urusan/ Bidang Urusan/ Program/ Kegiatan/ Sub Kegiatan	Indikator Kinerja			Rencana Tahun 2022						Catatan Penting	Prakiraan Maju Rencana Tahun 2023						
		Capaian Program	Keluaran Sub Kegiatan	Hasil Kegiatan	Lokasi Output Kegiatan	Target Capaian Kinerja			Pagu Indikatif (Rp.)	Sumber Dana		Target Capaian Kinerja		Kebutuhan Dana/ Pagu Indikatif (Rp.)				
						Program	Keluaran Sub Kegiatan	Hasil Kegiatan				Tolok Ukur	Target					
<b>URUSAN PEMERINTAHAN WAJIB YANG TIDAK BERKAITAN DENGAN PELAYANAN DASAR</b>																		
2	23													2,226,818,779		2,450,041,143		
<b>URUSAN PEMERINTAHAN BIDANG PERPUSTAKAAN</b>																		
2	23	02												2,148,959,679		2,364,393,383		
<b>PROGRAM PEMBINAAN PERPUSTAKAAN</b>																		
2	23	02	2.01											1,909,286,904		2,100,808,880		
<b>Pengelolaan Perpustakaan Tingkat Daerah Kabupaten/Kota</b>																		
2	23	02	2.01	01	Pengembangan dan Pemeliharaan Layanan Perpustakaan Elektronik	Indeks Kepuasan Layanan Perpustakaan; Jumlah perpustakaan yang telah dibina	Kamera pendukung layanan virtual Pelayan elektronik Perpustakaan Kotabaru, Pevita, dan Keliling Sistem yang berjalan lancar (Sistem Informasi Perpustakaan, Digital Library)	Terlaksananya pengelolaan perpustakaan tingkat daerah Kota Yogyakarta	Kota Yogyakarta, Semua Kecamatan, Semua Kelurahan	77,5; 300 -; perpustakaan	1 buah 3260 pengunjung/tahun 12 bulan	100 %		189,631,600		Indeks Kepuasan Layanan Perpustakaan; Jumlah perpustakaan yang telah dibina	77,5; 300 -; perpustakaan	214,094,760
2	23	02	2.01	02	Pengembangan Perpustakaan di Tingkat Daerah Kabupaten/Kota	Indeks Kepuasan Layanan Perpustakaan; Jumlah perpustakaan yang telah dibina	Operasional Pelayan Perpustakaan Kota	Terlaksananya pengelolaan perpustakaan tingkat daerah Kota Yogyakarta	Kota Yogyakarta, Semua Kecamatan, Semua Kelurahan	77,5; 300 -; perpustakaan	12 bulan	100 %		1,258,639,654		Indeks Kepuasan Layanan Perpustakaan; Jumlah perpustakaan yang telah dibina	77,5; 300 -; perpustakaan	1,384,503,620
2	23	02	2.01	04	Pembinaan Perpustakaan pada Satuan Pendidikan Dasar di Seluruh Wilayah Kabupaten/Kota sesuai dengan Standar Nasional Perpustakaan	Indeks Kepuasan Layanan Perpustakaan; Jumlah perpustakaan yang telah dibina	Pembinaan Perpustakaan Sekolah	Terlaksananya pengelolaan perpustakaan tingkat daerah Kota Yogyakarta	Kota Yogyakarta, Semua Kecamatan, Semua Kelurahan	77,5; 300 -; perpustakaan	59 sekolah	100 %		1,600,000		Indeks Kepuasan Layanan Perpustakaan; Jumlah perpustakaan yang telah dibina	77,5; 300 -; perpustakaan	2,640,000
2	23	02	2.01	05	Pembinaan Perpustakaan Khusus Tingkat Kabupaten/Kota	Indeks Kepuasan Layanan Perpustakaan; Jumlah perpustakaan yang telah dibina	Pembinaan Kampung Baca Pembinaan Perpustakaan Khusus	Terlaksananya pengelolaan perpustakaan tingkat daerah Kota Yogyakarta	Kota Yogyakarta, Semua Kecamatan, Semua Kelurahan	77,5; 300 -; perpustakaan	7 kampung baca 28 perpustakaan khusus	100 %		15,200,650		Indeks Kepuasan Layanan Perpustakaan; Jumlah perpustakaan yang telah dibina	77,5; 300 -; perpustakaan	8,057,500
2	23	02	2.01	06	Peningkatan Kapasitas Tenaga Perpustakaan dan Pustakawan Tingkat Daerah Kabupaten/Kota	Indeks Kepuasan Layanan Perpustakaan; Jumlah perpustakaan yang telah dibina	Forum Komunikasi	Terlaksananya pengelolaan perpustakaan tingkat daerah Kota Yogyakarta	Kota Yogyakarta, Semua Kecamatan, Semua Kelurahan	77,5; 300 -; perpustakaan	10 kali	100 %		1,800,000		Indeks Kepuasan Layanan Perpustakaan; Jumlah perpustakaan yang telah dibina	77,5; 300 -; perpustakaan	3,190,000
2	23	02	2.01	07	Pengembangan Layanan Perpustakaan Rujukan Tingkat Kabupaten/Kota	Indeks Kepuasan Layanan Perpustakaan; Jumlah perpustakaan yang telah dibina	Kunjungan Layanan Lesehan Jogja Istimewa Kunjungan Layanan Motor Keliling Kunjungan Layanan Wisata Literasi di Perpustakaan Kota Kunjungan Mobil Internet Keliling Kunjungan Mobil Keliling Kunjungan Motor Perpustakaan keliling Inklusi Sosial	Terlaksananya pengelolaan perpustakaan tingkat daerah Kota Yogyakarta	Kota Yogyakarta, Semua Kecamatan, Semua Kelurahan	77,5; 300 -; perpustakaan	90 kali 1750 kali 9 bulan 700 kali 400 kali 90 kali	100 %		109,440,000		Indeks Kepuasan Layanan Perpustakaan; Jumlah perpustakaan yang telah dibina	77,5; 300 -; perpustakaan	120,384,000
2	23	02	2.01	08	Pengembangan Bahan Pustaka	Indeks Kepuasan Layanan Perpustakaan; Jumlah perpustakaan yang telah dibina	Pemeliharaan bahan pustaka Terkelolanya ragam bahan pustaka baru Terkelolanya terbitan berkala Tersedianya ragam buku elektronik Tersedianya ragam buku pojok baca	Terlaksananya pengelolaan perpustakaan tingkat daerah Kota Yogyakarta		77,5; 300 -; perpustakaan	10 kali 500 judul 10 jenis 2000 judul 300 judul	100 %		322,170,000		Indeks Kepuasan Layanan Perpustakaan; Jumlah perpustakaan yang telah dibina	77,5; 300 -; perpustakaan	354,387,000



**Program dan Kegiatan Perangkat Daerah  
Kota Yogyakarta  
Tahun 2022**

Unit Organisasi : 2.23.2.24.0.00.01.0000 Dinas Perpustakaan dan Kearsipan  
Sub Unit Organisasi : 2.23.2.24.0.00.01.0000 Dinas Perpustakaan dan Kearsipan

Kode	Urusan/ Bidang Urusan/ Program/ Kegiatan/ Sub Kegiatan	Indikator Kinerja			Rencana Tahun 2022						Catatan Penting	Prakiraan Maju Rencana Tahun 2023		
		Capaian Program	Keluaran Sub Kegiatan	Hasil Kegiatan	Lokasi Output Kegiatan	Target Capaian Kinerja			Pagu Indikatif (Rp.)	Sumber Dana		Target Capaian Kinerja		Kebutuhan Dana/ Pagu Indikatif (Rp.)
						Program	Keluaran Sub Kegiatan	Hasil Kegiatan				Tolok Ukur	Target	
2 23 02 2.01 10	Penyusunan Data dan Informasi Perpustakaan, Tenaga Perpustakaan dan Pustakawan Tingkat Daerah Kabupaten/Kota	Indeks Kepuasan Layanan Perpustakaan; Jumlah perpustakaan yang telah dibina	Buku Statistik Perpustakaan Penerbitan Majalah Perpustakaan (Bookie)	Terlaksananya pengelolaan perpustakaan tingkat daerah Kota Yogyakarta	Kota Yogyakarta, Semua Kecamatan, Semua Kelurahan	77,5; 300 -; perpustakaan	1 kali 3 edisi	100 %	10,805,000			Indeks Kepuasan Layanan Perpustakaan; Jumlah perpustakaan yang telah dibina	77,5; 300 -; perpustakaan	13,552,000
<b>2 23 02 2.02</b>	<b>Pembudayaan Gemar Membaca Tingkat Daerah Kabupaten/Kota</b>								<b>239,672,775</b>					<b>263,584,503</b>
2 23 02 2.02 01	Sosialisasi Budaya Baca dan Literasi pada Satuan Pendidikan Dasar dan Pendidikan Khusus serta Masyarakat	Indeks Kepuasan Layanan Perpustakaan; Jumlah perpustakaan yang telah dibina	Pelatihan Menulis	Terlaksananya pembudayaan gemar membaca di masyarakat	Kota Yogyakarta, Semua Kecamatan, Semua Kelurahan	77,5; 300 -; perpustakaan	100 orang	100 %	51,967,500			Indeks Kepuasan Layanan Perpustakaan; Jumlah perpustakaan yang telah dibina	77,5; 300 -; perpustakaan	46,109,250
2 23 02 2.02 02	Pembangunan dan Pemeliharaan Sarana Perpustakaan di Tempat-Tempat Umum yang Menjadi Kewenangan Daerah Kabupaten/Kota	Indeks Kepuasan Layanan Perpustakaan; Jumlah perpustakaan yang telah dibina	Sarana prasarana pojok baca (rak, meja dan kursi baca)	Terlaksananya pembudayaan gemar membaca di masyarakat	Kota Yogyakarta, Semua Kecamatan, Semua Kelurahan	77,5; 300 -; perpustakaan	2 set	100 %	15,000,000			Indeks Kepuasan Layanan Perpustakaan; Jumlah perpustakaan yang telah dibina	77,5; 300 -; perpustakaan	27,500,000
2 23 02 2.02 03	Pemberian Penghargaan Gerakan Budaya Gemar Membaca	Indeks Kepuasan Layanan Perpustakaan; Jumlah perpustakaan yang telah dibina	Lomba Bertutur Siswa Siswi SD/MI Tingkat Kota Yogyakarta	Terlaksananya pembudayaan gemar membaca di masyarakat	Kota Yogyakarta, Semua Kecamatan, Semua Kelurahan	77,5; 300 -; perpustakaan	80 orang	100 %	31,035,000			Indeks Kepuasan Layanan Perpustakaan; Jumlah perpustakaan yang telah dibina	77,5; 300 -; perpustakaan	34,140,700
2 23 02 2.02 04	Pengembangan Literasi Berbasis Inklusi Sosial	Indeks Kepuasan Layanan Perpustakaan; Jumlah perpustakaan yang telah dibina	Diskusi Buku Gerakan Sumbang Buku Melalui Bank Buku Liburan di Perpustakaan Literasi Terapan Seminar Pengembangan Budaya Gemar Membaca	Terlaksananya pembudayaan gemar membaca di masyarakat	Kota Yogyakarta, Semua Kecamatan, Semua Kelurahan	77,5; 300 -; perpustakaan	180 orang 12 bulan 100 orang 32 kampung baca 1 kali	100 %	141,670,275			Indeks Kepuasan Layanan Perpustakaan; Jumlah perpustakaan yang telah dibina	77,5; 300 -; perpustakaan	155,834,553
<b>2 23 03</b>	<b>PROGRAM PELESTARIAN KOLEKSI NASIONAL DAN NASKAH KUNO</b>								<b>77,859,100</b>					<b>85,647,760</b>
<b>2 23 03 2.01</b>	<b>Pelestarian Naskah Kuno Milik Daerah Kabupaten/Kota</b>								<b>75,859,100</b>					<b>83,447,760</b>
2 23 03 2.01 01	Peningkatan Peran Serta Masyarakat dalam Penyimpanan, Perawatan, Pelestarian, dan Pendaftaran Naskah Kuno	Jumlah judul bahan pustaka yang dikembangkan	Identifikasi pelestarian naskah kuno yang bersumber dari masyarakat	Tersedianya informasi dan usaha pelestarian naskah kuno bagi masyarakat		1300 Judul	3 kementren	100 %	71,322,225			Jumlah judul bahan pustaka yang dikembangkan	1300 Judul	78,456,510
2 23 03 2.01 02	Pengembangan, Pengolahan dan Pengalihmediaan Naskah Kuno yang dimiliki oleh Masyarakat untuk Dilestarikan dan Didayagunakan	Jumlah judul bahan pustaka yang dikembangkan	Diseminasi informasi naskah kuno bagi masyarakat	Tersedianya informasi dan usaha pelestarian naskah kuno bagi masyarakat		1300 Judul	25 orang	100 %	4,536,875			Jumlah judul bahan pustaka yang dikembangkan	1300 Judul	4,991,250
<b>2 23 03 2.02</b>	<b>Pengembangan Koleksi Budaya Etnis Nusantara yang ditemukan oleh Pemerintah Daerah Kabupaten/Kota</b>								<b>2,000,000</b>					<b>2,200,000</b>
2 23 03 2.02 01	Seleksi dan Pengadaan Koleksi Budaya Etnis Nusantara	Jumlah judul bahan pustaka yang dikembangkan	Pengadaan koleksi budaya etnis nusantara	Tersedia dan terolahnya koleksi budaya etnis nusantara		1300 Judul	10 judul	10 judul	2,000,000			Jumlah judul bahan pustaka yang dikembangkan	1300 Judul	2,200,000
<b>2 24</b>	<b>URUSAN PEMERINTAHAN BIDANG KEARSIPAN</b>								<b>19,042,722,586</b>					<b>14,511,520,357</b>
<b>2 24 01</b>	<b>PROGRAM PENUNJANG URUSAN PEMERINTAHAN DAERAH KABUPATEN/KOTA</b>								<b>18,330,739,425</b>					<b>13,727,945,340</b>
<b>2 24 01 2.01</b>	<b>Perencanaan, Penganggaran, dan Evaluasi Kinerja Perangkat Daerah</b>								<b>55,040,123</b>					<b>60,962,136</b>
2 24 01 2.01 01	Penyusunan Dokumen Perencanaan Perangkat	Hasil Penilaian SAKIP oleh Inspektorat	Dokumen Renja dan Perubahannya	Tersedianya dokumen perencanaan, penganggaran,	Kota Yogyakarta,	A (Nilai >80 s.d 90)	2 dokumen 1 berita acara	100 %	40,000			Hasil Penilaian SAKIP oleh Inspektorat	A (Nilai >80 s.d 90)	187,000

**Program dan Kegiatan Perangkat Daerah  
Kota Yogyakarta  
Tahun 2022**

Unit Organisasi : 2.23.2.24.0.00.01.0000 Dinas Perpustakaan dan Kearsipan  
Sub Unit Organisasi : 2.23.2.24.0.00.01.0000 Dinas Perpustakaan dan Kearsipan

Kode	Urusan/ Bidang Urusan/ Program/ Kegiatan/ Sub Kegiatan	Indikator Kinerja			Rencana Tahun 2022						Catatan Penting	Prakiraan Maju Rencana Tahun 2023		
		Capaian Program	Keluaran Sub Kegiatan	Hasil Kegiatan	Lokasi Output Kegiatan	Target Capaian Kinerja			Pagu Indikatif (Rp.)	Sumber Dana		Target Capaian Kinerja		Kebutuhan Dana/ Pagu Indikatif (Rp.)
						Program	Keluaran Sub Kegiatan	Hasil Kegiatan				Tolok Ukur	Target	
	Daerah		Forum OPD untuk Kesepakatan Penyusunan Program dan Kegiatan Perangkat Daerah	pengendalian, laporan kinerja, keuangan dan SDM yang mendukung kelancaran tugas dan fungsi OPD	Semua Kecamatan, Semua Kelurahan									
2 24 01 2.01 04	Koordinasi dan Penyusunan DPA-SKPD	Hasil Penilaian SAKIP oleh Inspektorat	Dokumen DPA dan perubahannya Dokumen RKA dan perubahannya Penyusunan dokumen Rencana Tindak Pengendalian (RTP) Perjanjian Kinerja dan perubahannya	Tersedianya dokumen perencanaan, penganggaran, pengendalian, laporan kinerja, keuangan dan SDM yang mendukung kelancaran tugas dan fungsi OPD	Kota Yogyakarta, Semua Kecamatan, Semua Kelurahan	A (Nilai >80 s.d 90)	2 dokumen 2 dokumen 1 dokumen 2 dokumen	100 %	28,935,800			Hasil Penilaian SAKIP oleh Inspektorat	A (Nilai >80 s.d 90)	32,005,380
2 24 01 2.01 06	Koordinasi dan Penyusunan Laporan Capaian Kinerja dan Ikhtisar Realisasi Kinerja SKPD	Hasil Penilaian SAKIP oleh Inspektorat	Dokumen Evaluasi Kebijakan, Pelaksanaan, Hasil Renja OPD Dokumen Evaluasi Kebijakan, Pelaksanaan, Hasil Renstra OPD Dokumen Laporan Penyelenggaraan Pemerintah Daerah (LPPD) Dokumen LKIP Dokumen monev kinerja perangkat daerah Laporan capaian kinerja	Tersedianya dokumen perencanaan, penganggaran, pengendalian, laporan kinerja, keuangan dan SDM yang mendukung kelancaran tugas dan fungsi OPD	Kota Yogyakarta, Semua Kecamatan, Semua Kelurahan	A (Nilai >80 s.d 90)	6 dokumen 3 dokumen 1 dokumen 1 dokumen 12 dokumen 12 berita acara	100 %	26,064,323			Hasil Penilaian SAKIP oleh Inspektorat	A (Nilai >80 s.d 90)	28,769,756
<b>2 24 01 2.02</b>	<b>Administrasi Keuangan Perangkat Daerah</b>								<b>10,229,963,724</b>					<b>4,793,111,000</b>
2 24 01 2.02 01	Penyediaan Gaji dan Tunjangan ASN	Hasil Penilaian SAKIP oleh Inspektorat	Gaji dan Tunjangan ASN	Dukungan terhadap kelancaran administrasi keuangan dan operasional perkantoran	Kota Yogyakarta, Semua Kecamatan, Semua Kelurahan	A (Nilai >80 s.d 90)	78 asn	100 %	10,229,893,724			Hasil Penilaian SAKIP oleh Inspektorat	A (Nilai >80 s.d 90)	4,793,034,000
2 24 01 2.02 02	Penyediaan Administrasi Pelaksanaan Tugas ASN	Hasil Penilaian SAKIP oleh Inspektorat	Administrasi Pelaksanaan Tugas ASN	Dukungan terhadap kelancaran administrasi keuangan dan operasional perkantoran	Kota Yogyakarta, Semua Kecamatan, Semua Kelurahan	A (Nilai >80 s.d 90)	2 dokumen	100 %	10,000			Hasil Penilaian SAKIP oleh Inspektorat	A (Nilai >80 s.d 90)	11,000
2 24 01 2.02 03	Pelaksanaan Penatausahaan dan Pengujian/Verifikasi Keuangan SKPD	Hasil Penilaian SAKIP oleh Inspektorat	Bahan Pelaksanaan Verifikasi	Dukungan terhadap kelancaran administrasi keuangan dan operasional perkantoran	Kota Yogyakarta, Semua Kecamatan, Semua Kelurahan	A (Nilai >80 s.d 90)	3 dokumen	100 %	10,000			Hasil Penilaian SAKIP oleh Inspektorat	A (Nilai >80 s.d 90)	11,000
2 24 01 2.02 04	Koordinasi dan Pelaksanaan Akuntansi SKPD	Hasil Penilaian SAKIP oleh Inspektorat	Akuntansi dan Pelaporan Keuangan	Dukungan terhadap kelancaran administrasi keuangan dan operasional perkantoran	Kota Yogyakarta, Semua Kecamatan, Semua Kelurahan	A (Nilai >80 s.d 90)	12 dokumen	100 %	10,000			Hasil Penilaian SAKIP oleh Inspektorat	A (Nilai >80 s.d 90)	11,000
2 24 01 2.02 05	Koordinasi dan Penyusunan Laporan Keuangan Akhir Tahun SKPD	Hasil Penilaian SAKIP oleh Inspektorat	Laporan Keuangan Akhir Tahun	Dukungan terhadap kelancaran administrasi keuangan dan operasional perkantoran	Kota Yogyakarta, Semua Kecamatan, Semua Kelurahan	A (Nilai >80 s.d 90)	1 dokumen	100 %	10,000			Hasil Penilaian SAKIP oleh Inspektorat	A (Nilai >80 s.d 90)	11,000

**Program dan Kegiatan Perangkat Daerah  
Kota Yogyakarta  
Tahun 2022**

Unit Organisasi : 2.23.2.24.0.00.01.0000 Dinas Perpustakaan dan Kearsipan  
Sub Unit Organisasi : 2.23.2.24.0.00.01.0000 Dinas Perpustakaan dan Kearsipan

Kode	Urusan/ Bidang Urusan/ Program/ Kegiatan/ Sub Kegiatan	Indikator Kinerja			Rencana Tahun 2022						Catatan Penting	Prakiraan Maju Rencana Tahun 2023		
		Capaian Program	Keluaran Sub Kegiatan	Hasil Kegiatan	Lokasi Output Kegiatan	Target Capaian Kinerja			Pagu Indikatif (Rp.)	Sumber Dana		Target Capaian Kinerja		Kebutuhan Dana/ Pagu Indikatif (Rp.)
						Program	Keluaran Sub Kegiatan	Hasil Kegiatan				Tolok Ukur	Target	
2 24 01 2.02 06	Pengelolaan dan Penyiapan Bahan Tanggapan Pemeriksaan	Hasil Penilaian SAKIP oleh Inspektorat	Bahan tanggapan pemeriksaan	Dukungan terhadap kelancaran administrasi keuangan dan operasional perkantoran	Kota Yogyakarta, Semua Kecamatan, Semua Kelurahan	A (Nilai >80 s.d 90)	2 dokumen	100 %	10,000			Hasil Penilaian SAKIP oleh Inspektorat	A (Nilai >80 s.d 90)	11,000
2 24 01 2.02 07	Koordinasi dan Penyusunan Laporan Keuangan Bulanan/Triwulanan /Semesteran SKPD	Hasil Penilaian SAKIP oleh Inspektorat	Laporan Keuangan Bulanan/Semesteran	Dukungan terhadap kelancaran administrasi keuangan dan operasional perkantoran	Kota Yogyakarta, Semua Kecamatan, Semua Kelurahan	A (Nilai >80 s.d 90)	2 dokumen	100 %	10,000			Hasil Penilaian SAKIP oleh Inspektorat	A (Nilai >80 s.d 90)	11,000
2 24 01 2.02 08	Penyusunan Pelaporan dan Analisis Prognosis Realisasi Anggaran	Hasil Penilaian SAKIP oleh Inspektorat	Laporan Prognosis Realisasi Anggaran	Dukungan terhadap kelancaran administrasi keuangan dan operasional perkantoran	Kota Yogyakarta, Semua Kecamatan, Semua Kelurahan	A (Nilai >80 s.d 90)	2 dokumen	100 %	10,000			Hasil Penilaian SAKIP oleh Inspektorat	A (Nilai >80 s.d 90)	11,000
<b>2 24 01 2.06</b>	<b>Administrasi Umum Perangkat Daerah</b>								<b>682,675,602</b>					<b>775,537,869</b>
2 24 01 2.06 01	Penyediaan Komponen Instalasi Listrik/Penerangan Bangunan Kantor	Hasil Penilaian SAKIP oleh Inspektorat	Komponen Instalasi Listrik/Penerangan Bangunan Kantor	Dukungan terhadap kelancaran administrasi umum dan operasional perkantoran	Kota Yogyakarta, Semua Kecamatan, Semua Kelurahan	A (Nilai >80 s.d 90)	15 jenis	100 %	22,500,000			Hasil Penilaian SAKIP oleh Inspektorat	A (Nilai >80 s.d 90)	24,750,000
2 24 01 2.06 02	Penyediaan Peralatan dan Perlengkapan Kantor	Hasil Penilaian SAKIP oleh Inspektorat	Alat Penyemprotan Desinfektan Alat ukur kolesterol, gula darah Kipas angin Komputer Laptop Piranti Zoom Meeting	Dukungan terhadap kelancaran administrasi umum dan operasional perkantoran	Kota Yogyakarta, Semua Kecamatan, Semua Kelurahan	A (Nilai >80 s.d 90)	3 unit 1 buah 2 unit 2 unit 2 unit 1 Set	100 %	114,489,400			Hasil Penilaian SAKIP oleh Inspektorat	A (Nilai >80 s.d 90)	133,540,000
2 24 01 2.06 03	Penyediaan Peralatan Rumah Tangga	Hasil Penilaian SAKIP oleh Inspektorat	Bahan Bakar Minyak/Gas dan Pelumas Genset Listrik Belanja Alat Kesehatan Pakai Habis Belanja obat-obatan Belanja Peralatan Kebersihan dan Bahan Pembersih Pengisian alat pemadam kebakaran Peralatan rumah tangga	Dukungan terhadap kelancaran administrasi umum dan operasional perkantoran	Kota Yogyakarta, Semua Kecamatan, Semua Kelurahan	A (Nilai >80 s.d 90)	12 bulan 2 jenis 12 bulan 20 jenis 5 unit 10 jenis	100 %	122,119,000			Hasil Penilaian SAKIP oleh Inspektorat	A (Nilai >80 s.d 90)	135,617,020
2 24 01 2.06 04	Penyediaan Bahan Logistik Kantor	Hasil Penilaian SAKIP oleh Inspektorat	Alat Tulis Kantor Belanja Bahan Komputer/Printer	Dukungan terhadap kelancaran administrasi umum dan operasional perkantoran	Kota Yogyakarta, Semua Kecamatan, Semua Kelurahan	A (Nilai >80 s.d 90)	69 jenis 6 jenis	100 %	129,015,677			Hasil Penilaian SAKIP oleh Inspektorat	A (Nilai >80 s.d 90)	141,917,244

**Program dan Kegiatan Perangkat Daerah  
Kota Yogyakarta  
Tahun 2022**

Unit Organisasi : 2.23.2.24.0.00.01.0000 Dinas Perpustakaan dan Kearsipan  
Sub Unit Organisasi : 2.23.2.24.0.00.01.0000 Dinas Perpustakaan dan Kearsipan

Kode	Urusan/ Bidang Urusan/ Program/ Kegiatan/ Sub Kegiatan	Indikator Kinerja			Rencana Tahun 2022						Catatan Penting	Prakiraan Maju Rencana Tahun 2023		
		Capaian Program	Keluaran Sub Kegiatan	Hasil Kegiatan	Lokasi Output Kegiatan	Target Capaian Kinerja			Pagu Indikatif (Rp.)	Sumber Dana		Target Capaian Kinerja		Kebutuhan Dana/ Pagu Indikatif (Rp.)
						Program	Keluaran Sub Kegiatan	Hasil Kegiatan				Tolok Ukur	Target	
2 24 01 2.06 05	Penyediaan Barang Cetak dan Penggandaan	Hasil Penilaian SAKIP oleh Inspektorat	Banner Barang cetakan Jilid biasa Laminating Penggandaan HVS Warna F4 / A4 Penggandaan surat-surat/dokumen	Dukungan terhadap kelancaran administrasi umum dan operasional perkantoran	Kota Yogyakarta, Semua Kecamatan, Semua Kelurahan	A (Nilai >80 s.d 90)	30 buah 24 jenis 25 buah 25 lembar 975 lembar 75000 lembar	100 %	80,552,525			Hasil Penilaian SAKIP oleh Inspektorat	A (Nilai >80 s.d 90)	104,314,705
2 24 01 2.06 06	Penyediaan Bahan Bacaan dan Peraturan Perundang-undangan	Hasil Penilaian SAKIP oleh Inspektorat	Buku perpustakaan	Dukungan terhadap kelancaran administrasi umum dan operasional perkantoran	Kota Yogyakarta, Semua Kecamatan, Semua Kelurahan	A (Nilai >80 s.d 90)	10 buku	100 %	1,500,000			Hasil Penilaian SAKIP oleh Inspektorat	A (Nilai >80 s.d 90)	1,650,000
2 24 01 2.06 09	Penyelenggaraan Rapat Koordinasi dan Konsultasi SKPD	Hasil Penilaian SAKIP oleh Inspektorat	Air minum untuk pengunjung Forum Komunikasi Perpustakaan dan Arsiparis Jamuan makan rapat Rapat Koordinasi dan Konsultasi Dalam Jawa (3 orang) Rapat Koordinasi dan Konsultasi Luar Jawa (3 orang) Snack rapat	Dukungan terhadap kelancaran administrasi umum dan operasional perkantoran	Kota Yogyakarta, Semua Kecamatan, Semua Kelurahan	A (Nilai >80 s.d 90)	1200 galon 160 oh 2196 oh 8 kali 1 kali 3431 os	100 %	212,499,000			Hasil Penilaian SAKIP oleh Inspektorat	A (Nilai >80 s.d 90)	233,748,900
<b>2 24 01 2.08</b>	<b>Penyediaan Jasa Penunjang Urusan Pemerintahan Daerah</b>								<b>1,729,314,926</b>					<b>1,900,672,535</b>
2 24 01 2.08 01	Penyediaan Jasa Surat Menyurat	Hasil Penilaian SAKIP oleh Inspektorat	Biaya administrasi bank Buku cek Materai 10000 Pengiriman dokumen Surat keluar	Dukungan terhadap kelancaran administrasi umum dan operasional perkantoran	Kota Yogyakarta, Semua Kecamatan, Semua Kelurahan	A (Nilai >80 s.d 90)	12 bulan 1 buah 10000 buah 30 dokumen 4000 surat	100 %	95,467,926			Hasil Penilaian SAKIP oleh Inspektorat	A (Nilai >80 s.d 90)	103,440,835
2 24 01 2.08 02	Penyediaan Jasa Komunikasi, Sumber Daya Air dan Listrik	Hasil Penilaian SAKIP oleh Inspektorat	Bantuan komunikasi Kepala OPD Pembayaran rekening telepon Pulsa handphone layanan	Dukungan terhadap kelancaran administrasi umum dan operasional perkantoran	Kota Yogyakarta, Semua Kecamatan, Semua Kelurahan	A (Nilai >80 s.d 90)	12 bulan 12 bulan 12 bulan	100 %	8,124,000			Hasil Penilaian SAKIP oleh Inspektorat	A (Nilai >80 s.d 90)	8,936,400
2 24 01 2.08 04	Penyediaan Jasa Pelayanan Umum Kantor	Hasil Penilaian SAKIP oleh Inspektorat	Belanja retribusi sampah Jasa keamanan Jasa kebersihan kantor Sewa/Pemeliharaan Taman	Dukungan terhadap kelancaran administrasi umum dan operasional perkantoran	Kota Yogyakarta, Semua Kecamatan, Semua Kelurahan	A (Nilai >80 s.d 90)	12 bulan 12 bulan 12 bulan 12 bulan	100 %	1,625,723,000			Hasil Penilaian SAKIP oleh Inspektorat	A (Nilai >80 s.d 90)	1,788,295,300
<b>2 24 01 2.09</b>	<b>Pemeliharaan Barang Milik Daerah Penunjang Urusan Pemerintahan Daerah</b>								<b>5,633,745,050</b>					<b>6,197,661,800</b>
2 24 01 2.09 01	Penyediaan Jasa Pemeliharaan, Biaya Pemeliharaan dan Pajak Kendaraan Perorangan Dinas atau Kendaraan Dinas Jabatan	Hasil Penilaian SAKIP oleh Inspektorat	Pembayaran Kir kendaraan roda 4 Pembayaran Pajak kendaraan roda 2 Pembayaran Pajak kendaraan roda 3 Pembayaran Pajak kendaraan roda 4 Roda 2 Roda 3 Roda 4 Sewa angkutan	Dukungan terhadap kelancaran administrasi umum dan operasional perkantoran		A (Nilai >80 s.d 90)	6 unit 25 unit 10 unit 11 unit 25 unit 10 unit 11 unit 5 unit	100 %	420,080,300			Hasil Penilaian SAKIP oleh Inspektorat	A (Nilai >80 s.d 90)	462,096,800

**Program dan Kegiatan Perangkat Daerah  
Kota Yogyakarta  
Tahun 2022**

Unit Organisasi : 2.23.2.24.0.00.01.0000 Dinas Perpustakaan dan Kearsipan  
Sub Unit Organisasi : 2.23.2.24.0.00.01.0000 Dinas Perpustakaan dan Kearsipan

Kode	Urusan/ Bidang Urusan/ Program/ Kegiatan/ Sub Kegiatan	Indikator Kinerja			Rencana Tahun 2022						Catatan Penting	Prakiraan Maju Rencana Tahun 2023		
		Capaian Program	Keluaran Sub Kegiatan	Hasil Kegiatan	Lokasi Output Kegiatan	Target Capaian Kinerja			Pagu Indikatif (Rp.)	Sumber Dana		Target Capaian Kinerja		Kebutuhan Dana/ Pagu Indikatif (Rp.)
						Program	Keluaran Sub Kegiatan	Hasil Kegiatan				Tolok Ukur	Target	
2 24 01 2.09 05	Pemeliharaan Mebel	Hasil Penilaian SAKIP oleh Inspektorat	Mebelair (Kursi, Meja)	Dukungan terhadap kelancaran administrasi umum dan operasional perkantoran	Kota Yogyakarta, Semua Kecamatan, Semua Kelurahan	A (Nilai >80 s.d 90)	10 unit	100 %	5,500,000			Hasil Penilaian SAKIP oleh Inspektorat	A (Nilai >80 s.d 90)	6,050,000
2 24 01 2.09 06	Pemeliharaan Peralatan dan Mesin Lainnya	Hasil Penilaian SAKIP oleh Inspektorat	AC Genset Kamera Komputer Laptop LCD Proyektor Peralatan/Perlengkapan Kantor dan Rumah Tangga (Kipas Angin, Tape Radio, HT, DVD Player, Dispenser, Wastafel, Sound sistem, Troly, Mesin ketik, TV dsb) Printer UPS	Dukungan terhadap kelancaran administrasi umum dan operasional perkantoran	Kota Yogyakarta, Semua Kecamatan, Semua Kelurahan	A (Nilai >80 s.d 90)	30 unit 5 unit 2 unit 10 unit 5 unit 3 unit 5 unit 5 unit	100 %	49,174,750			Hasil Penilaian SAKIP oleh Inspektorat	A (Nilai >80 s.d 90)	54,450,000
2 24 01 2.09 09	Pemeliharaan/Rehabilitasi Gedung Kantor dan Bangunan Lainnya	Hasil Penilaian SAKIP oleh Inspektorat	Konsultan Pengawas Perluasan Gedung Perpustakaan Konsultan perencana Perluasan Gedung Perpustakaan Pembangunan Perluasan Gedung perpustakaan Pemeliharaan Gedung (Kotabaru, Pevita, Ngampilan) Pemeliharaan Jaringan Listrik Sewa gedung	Dukungan terhadap kelancaran administrasi umum dan operasional perkantoran	Kota Yogyakarta, Semua Kecamatan, Semua Kelurahan	A (Nilai >80 s.d 90)	1 dokumen 1 dokumen 1 lokasi 3 unit 3 Lokasi 1 lokasi gedung	100 %	5,157,340,000	DAK Fisik- Bidang Pendidikan-Reguler-Perpustakaan Daerah		Hasil Penilaian SAKIP oleh Inspektorat	A (Nilai >80 s.d 90)	5,673,250,000
2 24 01 2.09 10	Pemeliharaan/Rehabilitasi Sarana dan Prasarana Gedung Kantor atau Bangunan Lainnya	Hasil Penilaian SAKIP oleh Inspektorat	Peralatan Gedung Kantor (Pintu, Wastafel, Keran, Jendela)	Dukungan terhadap kelancaran administrasi umum dan operasional perkantoran	Kota Yogyakarta, Semua Kecamatan, Semua Kelurahan	A (Nilai >80 s.d 90)	5 unit	100 %	1,650,000			Hasil Penilaian SAKIP oleh Inspektorat	A (Nilai >80 s.d 90)	1,815,000
<b>2 24 02</b>	<b>PROGRAM PENGELOLAAN ARSIP</b>								<b>643,206,561</b>					<b>707,976,017</b>
<b>2 24 02 2.01</b>	<b>Pengelolaan Arsip Dinamis Daerah Kabupaten/Kota</b>								<b>72,920,000</b>					<b>80,212,000</b>
2 24 02 2.01 02	Pemeliharaan dan Penyusutan Arsip Dinamis	Jumlah perangkat daerah yang menerapkan Pengelolaan Arsip Sesuai Kaidah Kearsipan	Penataan Arsip Dinamis Pendampingan Penataan Arsip Dinamis	Arsip dinamis daerah yang dikelola	Kota Yogyakarta, Semua Kecamatan, Semua Kelurahan	152 Perangkat Daerah	1 daftar 2 pd/unit kerja	100 %	72,920,000			Jumlah perangkat daerah yang menerapkan Pengelolaan Arsip Sesuai Kaidah Kearsipan	152 Perangkat Daerah	80,212,000
<b>2 24 02 2.02</b>	<b>Pengelolaan Arsip Statis Daerah Kabupaten/Kota</b>								<b>310,165,877</b>					<b>401,694,728</b>
2 24 02 2.02 02	Akuisisi, Pengolahan, Preservasi, dan Akses Arsip Statis	Jumlah perangkat daerah yang menerapkan Pengelolaan Arsip Sesuai Kaidah Kearsipan	Akuisisi Arsip Lemari kartografi Pemeliharaan dan Perawatan Arsip Pengolahan Arsip Foto Penyusunan Daftar Arsip Statis Roll Opack	Adanya pengelolaan dan pemeliharaan arsip statis Pemerintah Kota Yogyakarta	Kota Yogyakarta, Semua Kecamatan, Semua Kelurahan	152 Perangkat Daerah	1 dokumen 0 unit 2 jenis 1 dokumen 1 dokumen 2 unit	100 %	310,165,877			Jumlah perangkat daerah yang menerapkan Pengelolaan Arsip Sesuai Kaidah Kearsipan	152 Perangkat Daerah	401,694,728
<b>2 24 02 2.03</b>	<b>Pengelolaan Simpul Jaringan Informasi Kearsipan Nasional Tingkat Kabupaten/Kota</b>								<b>260,120,684</b>					<b>226,069,289</b>

**Program dan Kegiatan Perangkat Daerah  
Kota Yogyakarta  
Tahun 2022**

Unit Organisasi : 2.23.2.24.0.00.01.0000 Dinas Perpustakaan dan Kearsipan  
Sub Unit Organisasi : 2.23.2.24.0.00.01.0000 Dinas Perpustakaan dan Kearsipan

Kode	Urusan/ Bidang Urusan/ Program/ Kegiatan/ Sub Kegiatan	Indikator Kinerja			Rencana Tahun 2022						Catatan Penting	Prakiraan Maju Rencana Tahun 2023		
		Capaian Program	Keluaran Sub Kegiatan	Hasil Kegiatan	Lokasi Output Kegiatan	Target Capaian Kinerja			Pagu Indikatif (Rp.)	Sumber Dana		Target Capaian Kinerja		Kebutuhan Dana/ Pagu Indikatif (Rp.)
						Program	Keluaran Sub Kegiatan	Hasil Kegiatan				Tolok Ukur	Target	
2 24 02 2.03 01	Penyediaan Informasi, Akses dan Layanan Kearsipan Tingkat Daerah Kabupaten/Kota melalui JIKN	Jumlah perangkat daerah yang menerapkan Pengelolaan Arsip Sesuai Kaidah Kearsipan	Penyediaan data arsip	Tersedianya akses, informasi, dan layanan pada lembaga kearsipan daerah Kota Yogyakarta	Kota Yogyakarta, Semua Kecamatan, Semua Kelurahan	152 Perangkat Daerah	300 unit data	100 %	4,350,000			Jumlah perangkat daerah yang menerapkan Pengelolaan Arsip Sesuai Kaidah Kearsipan	152 Perangkat Daerah	4,785,000
2 24 02 2.03 02	Pemberdayaan Kapasitas Unit Kearsipan dan Lembaga Kearsipan Daerah Kabupaten/Kota	Jumlah perangkat daerah yang menerapkan Pengelolaan Arsip Sesuai Kaidah Kearsipan	Audit kearsipan eksternal dan internal Forum Komunikasi Kearsipan Hardisk Eksternal untuk backup arsip digital Monitoring Abiasa (Aplikasi Buku Induk Anak Didik Siswa Sekolah) Peliputan dan Dokumentasi Peristiwa Monumental Kota dan Pemkot Yogyakarta Penyusunan buku sebagai hasil pengembangan fungsi arsip Publikasi Kearsipan Sosialisasi Arsip	Tersedianya akses, informasi, dan layanan pada lembaga kearsipan daerah Kota Yogyakarta	Kota Yogyakarta, Semua Kecamatan, Semua Kelurahan	152 Perangkat Daerah	2 dokumen 1 kegiatan 2 unit 1 monitoring 3 peliputan 1 dokumen 1 Kegiatan 1 Kegiatan	100 %	255,770,684			Jumlah perangkat daerah yang menerapkan Pengelolaan Arsip Sesuai Kaidah Kearsipan	152 Perangkat Daerah	221,284,289
<b>2 24 03</b>	<b>PROGRAM PERLINDUNGAN DAN PENYELAMATAN ARSIP</b>								<b>68,776,600</b>					<b>75,599,000</b>
<b>2 24 03 2.01</b>	<b>Pemusnahan Arsip Dilingkungan Pemerintah Daerah Kabupaten/Kota yang Memiliki Retensi di Bawah 10 (sepuluh) Tahun</b>								<b>10,960,000</b>					<b>12,056,000</b>
2 24 03 2.01 01	Penilaian, Penetapan dan Pelaksanaan Pemusnahan Arsip yang Memiliki Retensi di Bawah 10 (sepuluh) Tahun	Jumlah arsip yang terlindungi dan terselamatkan	Pendampingan Pemusnahan Arsip	Terlaksananya pemusnahan arsip sesuai peraturan yang berlaku	Kota Yogyakarta, Semua Kecamatan, Semua Kelurahan	1000 Arsip	2 PD/Unit Kerja	2 pd/unit kerja	10,960,000			Jumlah arsip yang terlindungi dan terselamatkan	1000 Arsip	12,056,000
<b>2 24 03 2.03</b>	<b>Penyelamatan Arsip Perangkat Daerah Kabupaten/Kota yang Digabung dan/atau Dibubarkan, dan Pemekaran Daerah Kecamatan dan Desa/Kelurahan</b>								<b>14,130,000</b>					<b>15,543,000</b>
2 24 03 2.03 01	Pendataan, Penyusunan Daftar dan Penilaian serta Penyerahan atau Pemusnahan Arsip Bagi Penggabungan Perangkat Daerah Kabupaten/Kota	Jumlah arsip yang terlindungi dan terselamatkan	Penelusuran Arsip Statis	Terlaksananya penyelamatan arsip statis	Kota Yogyakarta, Semua Kecamatan, Semua Kelurahan	1000 Arsip	1 dokumen	1 dokumen	14,130,000			Jumlah arsip yang terlindungi dan terselamatkan	1000 Arsip	15,543,000
<b>2 24 03 2.04</b>	<b>Autentikasi Arsip Statis dan Arsip Hasil Alih Media Kabupaten/Kota</b>								<b>43,686,600</b>					<b>48,000,000</b>
2 24 03 2.04 01	Penilaian dan Penetapan Autentisitas Arsip Statis sesuai Persyaratan Penjaminan Keabsahan Arsip	Jumlah arsip yang terlindungi dan terselamatkan	Pembelian Harddisk Eksternal Pengalihmediaan Arsip	Terlindunginya fisik arsip asli	Kota Yogyakarta, Semua Kecamatan, Semua Kelurahan	1000 Arsip	2 unit 2 jenis	2 jenis	43,686,600			Jumlah arsip yang terlindungi dan terselamatkan	1000 Arsip	48,000,000
<b>TOTAL</b>									<b>21,269,541,365</b>					<b>16,961,561,500</b>

**Tabel 5.20 Program dan Kegiatan Perangkat Daerah  
Kota Yogyakarta  
Tahun 2022**

Unit Organisasi : 3.26.0.00.0.00.01.0000 Dinas Pariwisata  
Sub Unit Organisasi : 3.26.0.00.0.00.01.0000 Dinas Pariwisata

Kode	Urusan/ Bidang Urusan/ Program/ Kegiatan/ Sub Kegiatan	Indikator Kinerja			Rencana Tahun 2022					Catatan Penting	Prakiraan Maju Rencana Tahun 2023									
		Capaian Program	Keluaran Sub Kegiatan	Hasil Kegiatan	Lokasi Output Kegiatan	Target Capaian Kinerja			Pagu Indikatif (Rp.)		Sumber Dana	Target Capaian Kinerja		Kebutuhan Dana/ Pagu Indikatif (Rp.)						
						Program	Keluaran Sub Kegiatan	Hasil Kegiatan				Tolok Ukur	Target							
3																				
<b>URUSAN PEMERINTAHAN PILIHAN</b>																				
3	26																17,241,599,612	21,790,206,620		
3	26	01															6,926,169,120	7,165,999,120		
3	26	01	2.01														13,000,000	13,000,000		
<b>Perencanaan, Penganggaran, dan Evaluasi Kinerja Perangkat Daerah</b>																				
3	26	01	2.01	01	Penyusunan Dokumen Perencanaan Perangkat Daerah	Hasil Penilaian SAKIP oleh Inspektorat	Dokumen Renja Tahun 2023, Renja Perubahan Tahun 2022, dan Review Renstra Forum OPD untuk Kesepakatan Penyusunan Program dan Kegiatan Perangkat Daerah	Dukungan ketercapaian akuntabilitas kinerja Perangkat Daerah	Kota Yogyakarta, Semua Kecamatan, Semua Kelurahan	A (Nilai >80 s.d 90)	3 dokumen 1 berita acara	100 %					4,000,000	Hasil Penilaian SAKIP oleh Inspektorat	A (Nilai >80 s.d 90)	4,000,000
3	26	01	2.01	02	Koordinasi dan Penyusunan Dokumen RKA-SKPD	Hasil Penilaian SAKIP oleh Inspektorat	RKA dan RKPA OPD, DPA dan DPPA OPD	Dukungan ketercapaian akuntabilitas kinerja Perangkat Daerah	Kota Yogyakarta, Semua Kecamatan, Semua Kelurahan	A (Nilai >80 s.d 90)	4 dokumen	100 %					3,000,000	Hasil Penilaian SAKIP oleh Inspektorat	A (Nilai >80 s.d 90)	3,000,000
3	26	01	2.01	06	Koordinasi dan Penyusunan Laporan Capaian Kinerja dan Ikhtisar Realisasi Kinerja SKPD	Hasil Penilaian SAKIP oleh Inspektorat	Dokumen Evaluasi Kebijakan; Pelaksanaan; dan Hasil Renja OPD Triwulan IV 2021, Triwulan I, II, III Tahun 2022 Dokumen Evaluasi Kebijakan, Pelaksanaan, Hasil Renstra OPD Laporan Capaian Kinerja dan Ikhtisar Realisasi Kinerja SKPD Penyusunan Perjanjian Kinerja dan Perubahan Perjanjian Kinerja	Dukungan ketercapaian akuntabilitas kinerja Perangkat Daerah	Kota Yogyakarta, Semua Kecamatan, Semua Kelurahan	A (Nilai >80 s.d 90)	6 dokumen 3 dokumen 1 dokumen 2 dokumen	100 %					5,000,000	Hasil Penilaian SAKIP oleh Inspektorat	A (Nilai >80 s.d 90)	5,000,000
3	26	01	2.01	07	Evaluasi Kinerja Perangkat Daerah	Hasil Penilaian SAKIP oleh Inspektorat	Dokumen Evaluasi Kinerja Perangkat Daerah	Dukungan ketercapaian akuntabilitas kinerja Perangkat Daerah	Kota Yogyakarta, Semua Kecamatan, Semua Kelurahan	A (Nilai >80 s.d 90)	1 dokumen	100 %					1,000,000	Hasil Penilaian SAKIP oleh Inspektorat	A (Nilai >80 s.d 90)	1,000,000
3	26	01	2.02														5,393,999,120			5,393,999,120
<b>Administrasi Keuangan Perangkat Daerah</b>																				
3	26	01	2.02	01	Penyediaan Gaji dan Tunjangan ASN	Hasil Penilaian SAKIP oleh Inspektorat	Gaji dan Tunjangan ASN	Dukungan ketercapaian akuntabilitas kinerja Perangkat Daerah	Kota Yogyakarta, Semua Kecamatan, Semua Kelurahan	A (Nilai >80 s.d 90)	28 asn	100 %					5,386,999,120	Hasil Penilaian SAKIP oleh Inspektorat	A (Nilai >80 s.d 90)	5,386,999,120
3	26	01	2.02	03	Pelaksanaan Penatausahaan dan Pengujian/Verifikasi Keuangan SKPD	Hasil Penilaian SAKIP oleh Inspektorat	Bahan Pelaksanaan Verifikasi Daerah	Dukungan ketercapaian akuntabilitas kinerja Perangkat Daerah	Kota Yogyakarta, Semua Kecamatan, Semua Kelurahan	A (Nilai >80 s.d 90)	1 dokumen	100 %					1,000,000	Hasil Penilaian SAKIP oleh Inspektorat	A (Nilai >80 s.d 90)	1,000,000
3	26	01	2.02	04	Koordinasi dan Pelaksanaan Akuntansi SKPD	Hasil Penilaian SAKIP oleh Inspektorat	Akuntansi dan Pelaporan Keuangan	Dukungan ketercapaian akuntabilitas kinerja Perangkat Daerah	Kota Yogyakarta, Semua Kecamatan, Semua Kelurahan	A (Nilai >80 s.d 90)	12 dokumen	100 %					2,000,000	Hasil Penilaian SAKIP oleh Inspektorat	A (Nilai >80 s.d 90)	2,000,000

**Program dan Kegiatan Perangkat Daerah  
Kota Yogyakarta  
Tahun 2022**

Unit Organisasi : 3.26.0.00.0.00.01.0000 Dinas Pariwisata  
Sub Unit Organisasi : 3.26.0.00.0.00.01.0000 Dinas Pariwisata

Kode	Urusan/ Bidang Urusan/ Program/ Kegiatan/ Sub Kegiatan	Indikator Kinerja			Rencana Tahun 2022						Catatan Penting	Prakiraan Maju Rencana Tahun 2023		
		Capaian Program	Keluaran Sub Kegiatan	Hasil Kegiatan	Lokasi Output Kegiatan	Target Capaian Kinerja			Pagu Indikatif (Rp.)	Sumber Dana		Target Capaian Kinerja		Kebutuhan Dana/ Pagu Indikatif (Rp.)
						Program	Keluaran Sub Kegiatan	Hasil Kegiatan				Tolok Ukur	Target	
3 26 01 2.02 05	Koordinasi dan Penyusunan Laporan Keuangan Akhir Tahun SKPD	Hasil Penilaian SAKIP oleh Inspektorat	Laporan Keuangan Akhir Tahun	Dukungan ketercapaian akuntabilitas kinerja Perangkat Daerah	Kota Yogyakarta, Semua Kecamatan, Semua Kelurahan	A (Nilai >80 s.d 90)	1 dokumen	100 %	1,000,000			Hasil Penilaian SAKIP oleh Inspektorat	A (Nilai >80 s.d 90)	1,000,000
3 26 01 2.02 06	Pengelolaan dan Penyiapan Bahan Tanggapan Pemeriksaan	Hasil Penilaian SAKIP oleh Inspektorat	Bahan Tanggapan Pemeriksaan	Dukungan ketercapaian akuntabilitas kinerja Perangkat Daerah	Kota Yogyakarta, Semua Kecamatan, Semua Kelurahan	A (Nilai >80 s.d 90)	1 dokumen	100 %	1,000,000			Hasil Penilaian SAKIP oleh Inspektorat	A (Nilai >80 s.d 90)	1,000,000
3 26 01 2.02 07	Koordinasi dan Penyusunan Laporan Keuangan Bulanan/Triwulanan /Semesteran SKPD	Hasil Penilaian SAKIP oleh Inspektorat	Laporan Keuangan Bulanan/Semesteran	Dukungan ketercapaian akuntabilitas kinerja Perangkat Daerah	Kota Yogyakarta, Semua Kecamatan, Semua Kelurahan	A (Nilai >80 s.d 90)	12 dokumen	100 %	1,000,000			Hasil Penilaian SAKIP oleh Inspektorat	A (Nilai >80 s.d 90)	1,000,000
3 26 01 2.02 08	Penyusunan Pelaporan dan Analisis Prognosis Realisasi Anggaran	Hasil Penilaian SAKIP oleh Inspektorat	Laporan Prognosis Realisasi Anggaran	Dukungan ketercapaian akuntabilitas kinerja Perangkat Daerah	Kota Yogyakarta, Semua Kecamatan, Semua Kelurahan	A (Nilai >80 s.d 90)	1 dokumen	100 %	1,000,000			Hasil Penilaian SAKIP oleh Inspektorat	A (Nilai >80 s.d 90)	1,000,000
<b>3 26 01 2.06</b>	<b>Administrasi Umum Perangkat Daerah</b>								<b>586,673,000</b>					<b>661,500,000</b>
3 26 01 2.06 01	Penyediaan Komponen Instalasi Listrik/Penerangan Bangunan Kantor	Hasil Penilaian SAKIP oleh Inspektorat	Komponen Instalasi Listrik/Penerangan Bangunan Kantor	Dukungan ketercapaian akuntabilitas kinerja Perangkat Daerah	Kota Yogyakarta, Semua Kecamatan, Semua Kelurahan	A (Nilai >80 s.d 90)	8 jenis	100 %	4,000,000			Hasil Penilaian SAKIP oleh Inspektorat	A (Nilai >80 s.d 90)	4,000,000
3 26 01 2.06 02	Penyediaan Peralatan dan Perlengkapan Kantor	Hasil Penilaian SAKIP oleh Inspektorat	Alat Tulis Kantor Bahan/ Alat-alat/ Perlengkapan Kantor/ Rumah Tangga/ Kerja Bahan Komputer / Printer BBM Genset Peralatan Kebersihan dan Bahan Pembersih Retribusi	Dukungan ketercapaian akuntabilitas kinerja Perangkat Daerah	Kota Yogyakarta, Semua Kecamatan, Semua Kelurahan	A (Nilai >80 s.d 90)	55 jenis 8 jenis 18 jenis 1 unit 16 jenis 2 jenis	100 %	117,980,000			Hasil Penilaian SAKIP oleh Inspektorat	A (Nilai >80 s.d 90)	130,000,000
3 26 01 2.06 05	Penyediaan Barang Cetak dan Penggandaan	Hasil Penilaian SAKIP oleh Inspektorat	Barang cetakan Penggandaan surat-surat/dokumen	Dukungan ketercapaian akuntabilitas kinerja Perangkat Daerah	Kota Yogyakarta, Semua Kecamatan, Semua Kelurahan	A (Nilai >80 s.d 90)	7 jenis 56504 lembar	100 %	23,293,000			Hasil Penilaian SAKIP oleh Inspektorat	A (Nilai >80 s.d 90)	25,000,000
3 26 01 2.06 06	Penyediaan Bahan Bacaan dan Peraturan Perundang-undangan	Hasil Penilaian SAKIP oleh Inspektorat	Surat Kabar	Dukungan ketercapaian akuntabilitas kinerja Perangkat Daerah	Kota Yogyakarta, Semua Kecamatan, Semua Kelurahan	A (Nilai >80 s.d 90)	2 jenis	100 %	2,400,000			Hasil Penilaian SAKIP oleh Inspektorat	A (Nilai >80 s.d 90)	2,500,000
3 26 01 2.06 09	Penyelenggaraan Rapat Koordinasi dan Konsultasi SKPD	Hasil Penilaian SAKIP oleh Inspektorat	Makan Minum Rapat Rapat Koordinasi dan Konsultasi dalam Daerah Rapat Koordinasi dan	Dukungan ketercapaian akuntabilitas kinerja Perangkat Daerah	Kota Yogyakarta, Semua Kecamatan,	A (Nilai >80 s.d 90)	1000 os 20 kali 15 kali 10 kali	100 %	439,000,000			Hasil Penilaian SAKIP oleh Inspektorat	A (Nilai >80 s.d 90)	500,000,000



**Program dan Kegiatan Perangkat Daerah  
Kota Yogyakarta  
Tahun 2022**

Unit Organisasi : 3.26.0.00.0.00.01.0000 Dinas Pariwisata  
Sub Unit Organisasi : 3.26.0.00.0.00.01.0000 Dinas Pariwisata

Kode	Urusan/ Bidang Urusan/ Program/ Kegiatan/ Sub Kegiatan	Indikator Kinerja			Rencana Tahun 2022						Catatan Penting	Prakiraan Maju Rencana Tahun 2023		
		Capaian Program	Keluaran Sub Kegiatan	Hasil Kegiatan	Lokasi Output Kegiatan	Target Capaian Kinerja			Pagu Indikatif (Rp.)	Sumber Dana		Target Capaian Kinerja		Kebutuhan Dana/ Pagu Indikatif (Rp.)
						Program	Keluaran Sub Kegiatan	Hasil Kegiatan				Tolok Ukur	Target	
			Konsultasi Luar Daerah (Jawa) Rapat Koordinasi dan Konsultasi Luar Jawa		Semua Kelurahan									
<b>3 26 01 2.07</b>	<b>Pengadaan Barang Milik Daerah Penunjang Urusan Pemerintah Daerah</b>								<b>257,857,000</b>					<b>300,000,000</b>
3 26 01 2.07 06	Pengadaan Peralatan dan Mesin Lainnya	Hasil Penilaian SAKIP oleh Inspektorat	Filling Kabinet Komputer Laptop LCD Meja Kerja Printer Rak Besi	Dukungan ketercapaian akuntabilitas kinerja Perangkat Daerah	Kota Yogyakarta, Semua Kecamatan, Semua Kelurahan	A (Nilai > 80 s.d 90)	7 unit 5 unit 5 unit 2 unit 6 unit 10 unit 7 unit	100 %	257,857,000			Hasil Penilaian SAKIP oleh Inspektorat	A (Nilai > 80 s.d 90)	300,000,000
<b>3 26 01 2.08</b>	<b>Penyediaan Jasa Penunjang Urusan Pemerintahan Daerah</b>								<b>411,300,000</b>					<b>422,500,000</b>
3 26 01 2.08 01	Penyediaan Jasa Surat Menyurat	Hasil Penilaian SAKIP oleh Inspektorat	Materai	Dukungan ketercapaian akuntabilitas kinerja Perangkat Daerah	Kota Yogyakarta, Semua Kecamatan, Semua Kelurahan	A (Nilai > 80 s.d 90)	500 lembar	100 %	5,000,000			Hasil Penilaian SAKIP oleh Inspektorat	A (Nilai > 80 s.d 90)	5,000,000
3 26 01 2.08 02	Penyediaan Jasa Komunikasi, Sumber Daya Air dan Listrik	Hasil Penilaian SAKIP oleh Inspektorat	Jasa Cleaning Service Jasa Keamanan	Dukungan ketercapaian akuntabilitas kinerja Perangkat Daerah	Kota Yogyakarta, Semua Kecamatan, Semua Kelurahan	A (Nilai > 80 s.d 90)	12 bulan 12 bulan	100 %	390,000,000			Hasil Penilaian SAKIP oleh Inspektorat	A (Nilai > 80 s.d 90)	400,000,000
3 26 01 2.08 04	Penyediaan Jasa Pelayanan Umum Kantor	Hasil Penilaian SAKIP oleh Inspektorat	Langganan Zoom Meeting Paket/Pulsa Kepala Dinas Pembayaran rekening telepon	Dukungan ketercapaian akuntabilitas kinerja Perangkat Daerah	Kota Yogyakarta, Semua Kecamatan, Semua Kelurahan	A (Nilai > 80 s.d 90)	12 bulan 12 bulan 12 bulan	100 %	16,300,000			Hasil Penilaian SAKIP oleh Inspektorat	A (Nilai > 80 s.d 90)	17,500,000
<b>3 26 01 2.09</b>	<b>Pemeliharaan Barang Milik Daerah Penunjang Urusan Pemerintahan Daerah</b>								<b>263,340,000</b>					<b>375,000,000</b>
3 26 01 2.09 01	Penyediaan Jasa Pemeliharaan, Biaya Pemeliharaan dan Pajak Kendaraan Perorangan Dinas atau Kendaraan Dinas Jabatan	Hasil Penilaian SAKIP oleh Inspektorat	Pembayaran Pajak kendaraan perorangan dinas/kendaraan dinas jabatan roda 4 Pemeliharaan rutin/berkala kendaraan perorangan dinas/kendaraan dinas jabatan roda 4	Dukungan ketercapaian akuntabilitas kinerja Perangkat Daerah	Kota Yogyakarta, Semua Kecamatan, Semua Kelurahan	A (Nilai > 80 s.d 90)	1 unit 1 unit	100 %	23,200,000			Hasil Penilaian SAKIP oleh Inspektorat	A (Nilai > 80 s.d 90)	25,000,000
3 26 01 2.09 02	Penyediaan Jasa Pemeliharaan, Biaya Pemeliharaan, Pajak, dan Perizinan Kendaraan Dinas Operasional atau Lapangan	Hasil Penilaian SAKIP oleh Inspektorat	Pembayaran Pajak kendaraan dinas operasional/lapangan roda 2 Pembayaran Pajak kendaraan dinas operasional/lapangan roda 4 Pemeliharaan rutin/berkala kendaraan dinas operasional/lapangan roda 2 Pemeliharaan rutin/berkala kendaraan dinas operasional/lapangan roda 4	Dukungan ketercapaian akuntabilitas kinerja Perangkat Daerah	Kota Yogyakarta, Semua Kecamatan, Semua Kelurahan	A (Nilai > 80 s.d 90)	7 unit 3 unit 7 unit 3 unit	100 %	70,240,000			Hasil Penilaian SAKIP oleh Inspektorat	A (Nilai > 80 s.d 90)	100,000,000
3 26 01 2.09 06	Pemeliharaan Peralatan dan Mesin Lainnya	Hasil Penilaian SAKIP oleh Inspektorat	Pemeliharaan AC Pemeliharaan Komputer Pemeliharaan Laptop Pemeliharaan LCD Pemeliharaan Listrik Pemeliharaan Printer	Dukungan ketercapaian akuntabilitas kinerja Perangkat Daerah	Kota Yogyakarta, Semua Kecamatan, Semua Kelurahan	A (Nilai > 80 s.d 90)	9 unit 12 unit 4 unit 2 unit 1 unit 8 unit	100 %	19,900,000			Hasil Penilaian SAKIP oleh Inspektorat	A (Nilai > 80 s.d 90)	20,000,000

**Program dan Kegiatan Perangkat Daerah  
Kota Yogyakarta  
Tahun 2022**

Unit Organisasi : 3.26.0.00.0.00.01.0000 Dinas Pariwisata  
Sub Unit Organisasi : 3.26.0.00.0.00.01.0000 Dinas Pariwisata

Kode	Urusan/ Bidang Urusan/ Program/ Kegiatan/ Sub Kegiatan	Indikator Kinerja			Rencana Tahun 2022						Catatan Penting	Prakiraan Maju Rencana Tahun 2023		
		Capaian Program	Keluaran Sub Kegiatan	Hasil Kegiatan	Lokasi Output Kegiatan	Target Capaian Kinerja			Pagu Indikatif (Rp.)	Sumber Dana		Target Capaian Kinerja		Kebutuhan Dana/ Pagu Indikatif (Rp.)
						Program	Keluaran Sub Kegiatan	Hasil Kegiatan				Tolok Ukur	Target	
3 26 01 2.09 09	Pemeliharaan/Rehabilitasi Gedung Kantor dan Bangunan Lainnya	Hasil Penilaian SAKIP oleh Inspektorat	Pembangunan Mushola Pemeliharaan Gedung/Kantor	Dukungan ketercapaian akuntabilitas kinerja Perangkat Daerah	Kota Yogyakarta, Semua Kecamatan, Semua Kelurahan	A (Nilai > 80 s.d 90)	1 unit 1 unit	100 %	150,000,000			Hasil Penilaian SAKIP oleh Inspektorat	A (Nilai > 80 s.d 90)	230,000,000
<b>3 26 02</b>	<b>PROGRAM PENINGKATAN DAYA TARIK DESTINASI PARIWISATA</b>								<b>3,301,294,000</b>					<b>4,184,120,000</b>
<b>3 26 02 2.03</b>	<b>Pengelolaan Destinasi Pariwisata Kabupaten/Kota</b>								<b>3,301,294,000</b>					<b>4,184,120,000</b>
3 26 02 2.03 02	Perencanaan Destinasi Pariwisata Kabupaten/Kota	Persentase Daya Tarik Wisata (DTW) yang berstandar layanan prima; Indeks Kualitas Atraksi Pariwisata	DED Fasilitas Sarana dan Prasarana DTW Kajian Pemutakhiran Data Daya Tarik Pariwisata	Terkelolanya Destinasi Pariwisata Kota Yogyakarta	Kota Yogyakarta, Semua Kecamatan, Semua Kelurahan	56,25;87,95 %; skor	1 dokumen 1 dokumen	100 %	109,017,180			Persentase Daya Tarik Wisata (DTW) yang berstandar layanan prima; Indeks Kualitas Atraksi Pariwisata	56,25;87,95 %; skor	125,000,000
3 26 02 2.03 03	Pengembangan Destinasi Pariwisata Kabupaten/Kota	Persentase Daya Tarik Wisata (DTW) yang berstandar layanan prima; Indeks Kualitas Atraksi Pariwisata	Pelatihan Kebersihan Lingkungan, Sanitasi dan Pengelolaan Sampah di Destinasi Wisata Pengembangan Tata Kelola Destinasi Tour de Kotabaru Workshop Pengembangan DTW Yogowes sebagai alternatif wisata di Kota Yogyakarta.	Terkelolanya Destinasi Pariwisata Kota Yogyakarta	Kota Yogyakarta, Semua Kecamatan, Semua Kelurahan	56,25;87,95 %; skor	40 orang 1 kali 3 kali 1 kali 5 kali	100 %	534,734,000			Persentase Daya Tarik Wisata (DTW) yang berstandar layanan prima; Indeks Kualitas Atraksi Pariwisata	56,25;87,95 %; skor	421,500,000
3 26 02 2.03 04	Pengadaan/Pemeliharaan/Rehabilitasi Sarana dan Prasarana dalam Pengelolaan Destinasi Pariwisata Kabupaten/Kota	Persentase Daya Tarik Wisata (DTW) yang berstandar layanan prima; Indeks Kualitas Atraksi Pariwisata	Pembuatan papan penanda (signage) dan kelengkapan jalur wisata sepeda Pengadaan Fasilitas Sarpras DTW Pengadaan Sarana dan Prasarana Tourism Information Center	Terkelolanya Destinasi Pariwisata Kota Yogyakarta	Kota Yogyakarta, Semua Kecamatan, Semua Kelurahan	56,25;87,95 %; skor	200 unit 2 dtw 1 unit	100 %	1,574,102,820			Persentase Daya Tarik Wisata (DTW) yang berstandar layanan prima; Indeks Kualitas Atraksi Pariwisata	56,25;87,95 %; skor	1,683,120,000
3 26 02 2.03 06	Pemberdayaan Masyarakat dalam Pengelolaan Destinasi Pariwisata Kabupaten/Kota	Persentase Daya Tarik Wisata (DTW) yang berstandar layanan prima; Indeks Kualitas Atraksi Pariwisata	Festival Prawirotaman Festival Sarkem	Terkelolanya Destinasi Pariwisata Kota Yogyakarta	Kota Yogyakarta, Semua Kecamatan, Semua Kelurahan	56,25;87,95 %; skor	1 event 1 event	100 %	655,000,000			Persentase Daya Tarik Wisata (DTW) yang berstandar layanan prima; Indeks Kualitas Atraksi Pariwisata	56,25;87,95 %; skor	750,000,000
3 26 02 2.03 07	Penerapan Destinasi Pariwisata Berkelanjutan dalam pengelolaan Destinasi Pariwisata Kabupaten/Kota	Persentase Daya Tarik Wisata (DTW) yang berstandar layanan prima; Indeks Kualitas Atraksi Pariwisata	Branding Daya Tarik Wisata Kajian Atraksi Wisata Monitoring Daya Tarik Pariwisata Pengembangan Destinasi Pariwisata Wisata Kuliner dan Belanja	Terkelolanya Destinasi Pariwisata Kota Yogyakarta	Kota Yogyakarta, Semua Kecamatan, Semua Kelurahan	56,25;87,95 %; skor	2 dtw 1 dokumen 1 kali 1 laporan 2 kali	100 %	428,440,000			Persentase Daya Tarik Wisata (DTW) yang berstandar layanan prima; Indeks Kualitas Atraksi Pariwisata	56,25;87,95 %; skor	1,204,500,000
<b>3 26 03</b>	<b>PROGRAM PEMASARAN PARIWISATA</b>								<b>4,382,595,492</b>					<b>7,272,885,000</b>
<b>3 26 03 2.01</b>	<b>Pemasaran Pariwisata Dalam dan Luar Negeri Daya Tarik, Destinasi dan Kawasan Strategis Pariwisata Kabupaten/Kota</b>								<b>4,382,595,492</b>					<b>7,272,885,000</b>
3 26 03 2.01 01	Penguatan Promosi melalui Media Cetak, Elektronik, dan Media Lainnya Baik Dalam dan Luar Negeri	Jumlah kunjungan wisatawan	Belanja Media Sosial Pembuatan Roundtag Calender of Event Pembuatan Video Pariwisata Promosi Iklan Media Lokal Promosi Melalui media cetak Promosi Melalui Media Elektronik	Terpasarkannya Daya Tarik, Destinasi dan Kawasan Strategis Pariwisata Kota Yogyakarta	Kota Yogyakarta, Semua Kecamatan, Semua Kelurahan	1.400.000 Orang	1 kegiatan 60 buah 1 judul 1 kegiatan 2 kali 1 kegiatan 1 kegiatan	100 %	661,720,000			Jumlah kunjungan wisatawan	1.400.000 Orang	732,050,000

**Program dan Kegiatan Perangkat Daerah  
Kota Yogyakarta  
Tahun 2022**

Unit Organisasi : 3.26.0.00.0.00.01.0000 Dinas Pariwisata  
Sub Unit Organisasi : 3.26.0.00.0.00.01.0000 Dinas Pariwisata

Kode	Urusan/ Bidang Urusan/ Program/ Kegiatan/ Sub Kegiatan	Indikator Kinerja			Rencana Tahun 2022						Catatan Penting	Prakiraan Maju Rencana Tahun 2023		
		Capaian Program	Keluaran Sub Kegiatan	Hasil Kegiatan	Lokasi Output Kegiatan	Target Capaian Kinerja			Pagu Indikatif (Rp.)	Sumber Dana		Target Capaian Kinerja		Kebutuhan Dana/ Pagu Indikatif (Rp.)
						Program	Keluaran Sub Kegiatan	Hasil Kegiatan				Tolok Ukur	Target	
3 26 03 2.01 02	Fasilitasi Kegiatan Pemasaran Pariwisata Baik Dalam dan Luar Negeri Pariwisata Kabupaten/Kota	Jumlah kunjungan wisatawan	Promosi melalui media online Direct promotion Event Pariwisata Jogja Day Event pariwisata Unggulan (Wayang Jogja Night Carnival) Jogja FamTrip Jogjavaganza Pawai Alegoris Harmoni Jogja Pengiriman Misi Kerjasama	Terpasarkannya Daya Tarik, Destinasi dan Kawasan Strategis Pariwisata Kota Yogyakarta	Semua Kabupaten/Kota, Semua Kecamatan, Semua Kelurahan	1.400.000 Orang	3 kali 1 event 1 event 1 kali 1 event 1 event 1 kali	100 %	2,596,266,980			Jumlah kunjungan wisatawan	1.400.000 Orang	2,856,280,000
3 26 03 2.01 03	Penyediaan Data dan Penyebaran Informasi Pariwisata Kabupaten/Kota, Baik Dalam dan Luar Negeri	Jumlah kunjungan wisatawan	Evaluasi Dampak dan Pengembangan WJNC Bagi Pariwisata Kota Yogyakarta Kajian Analisis Lama Tinggal Wisatawan Kota Yogyakarta Kajian Jumlah dan Pola Belanja Wisatawan Kota Yogyakarta Kajian Jumlah Kunjungan Wisatawan Kota Yogyakarta Launching Calender of Event (CoE) Pelayanan Tourist Information Center (TIC) Pelayanan Tourist Information Service (TIS) Pembuatan media Promosi Pariwisata Pengelolaan Website Pariwisata Pengembangan dan Simulasi Layanan Tourist Crisis Center Pengembangan Sarana Prasarana TIC Pengembangan Tempat TIC	Terpasarkannya Daya Tarik, Destinasi dan Kawasan Strategis Pariwisata Kota Yogyakarta	Kota Yogyakarta, Semua Kecamatan, Semua Kelurahan	1.400.000 Orang	1 dokumen 1 dokumen 1 dokumen 1 dokumen 1 kali 12 bulan 2 kali 8 jenis 12 bulan 1 jenis 2 jenis 1 lokasi	100 %	983,404,038			Jumlah kunjungan wisatawan	1.400.000 Orang	2,954,805,000
3 26 03 2.01 04	Peningkatan Kerja Sama dan Kemitraan Pariwisata Dalam dan Luar Negeri	Jumlah kunjungan wisatawan	Fasilitasi Kepesertaan Tourism Promotion Organization (TPO) Kegiatan Java Promo dalam rangka kerjasama	Terpasarkannya Daya Tarik, Destinasi dan Kawasan Strategis Pariwisata Kota Yogyakarta	Kota Yogyakarta, Semua Kecamatan, Semua Kelurahan	1.400.000 Orang	1 tahun 1 kali	100 %	141,204,474			Jumlah kunjungan wisatawan	1.400.000 Orang	729,750,000
<b>3 26 05</b>	<b>PROGRAM PENGEMBANGAN SUMBER DAYA PARIWISATA DAN EKONOMI KREATIF</b>								<b>2,631,541,000</b>					<b>3,167,202,500</b>
<b>3 26 05 2.01</b>	<b>Pelaksanaan Peningkatan Kapasitas Sumber Daya Manusia Pariwisata dan Ekonomi Kreatif Tingkat Dasar</b>								<b>2,631,541,000</b>					<b>3,167,202,500</b>
3 26 05 2.01 01	Pengembangan Kompetensi SDM Pariwisata dan Ekonomi Kreatif Tingkat Dasar	Persentase Usaha Jasa Pariwisata yang tersertifikasi; Persentase SDM Pariwisata yang tersertifikasi	Monitoring dan Evaluasi Kompetensi SDM Pariwisata Pelatihan Digitalisasi Pelatihan Pemandu Wisata Pelatihan Pemandu Wisata Budaya Workshop Sadar Wisata	Meningkatnya Kapasitas Sumber Daya Manusia Pariwisata dan Ekonomi Kreatif Tingkat Dasar	Kota Yogyakarta, Semua Kecamatan, Semua Kelurahan	39,71;77,71 %;%	4 kali 50 orang 50 orang 50 orang 2 kali	100 %	470,094,000			Persentase Usaha Jasa Pariwisata yang tersertifikasi; Persentase SDM Pariwisata yang tersertifikasi	39,71;77,71 %;%	1,100,000,000
3 26 05 2.01 02	Peningkatan Peran Serta Masyarakat dalam Pengembangan Kemitraan Pariwisata	Persentase Usaha Jasa Pariwisata yang tersertifikasi; Persentase SDM Pariwisata yang tersertifikasi	Akreditasi Kampung Wisata Festival Kampung Wisata FGD dengan PHRI, ASITA, GIPI FGD Forum Public Relation Pelaku Usaha Pariwisata dan HPI Kangen Jogja Pelatihan Pengelolaan	Meningkatnya Kapasitas Sumber Daya Manusia Pariwisata dan Ekonomi Kreatif Tingkat Dasar	Kota Yogyakarta, Semua Kecamatan, Semua Kelurahan	39,71;77,71 %;%	8 kampung 1 kali 3 kali 3 kali 3 kali 40 orang 50 orang 40 orang	100 %	1,222,172,000			Persentase Usaha Jasa Pariwisata yang tersertifikasi; Persentase SDM Pariwisata yang tersertifikasi	39,71;77,71 %;%	937,750,000

**Program dan Kegiatan Perangkat Daerah  
Kota Yogyakarta  
Tahun 2022**

Unit Organisasi : 3.26.0.00.0.00.01.0000 Dinas Pariwisata  
Sub Unit Organisasi : 3.26.0.00.0.00.01.0000 Dinas Pariwisata

Kode	Urusan/ Bidang Urusan/ Program/ Kegiatan/ Sub Kegiatan	Indikator Kinerja			Rencana Tahun 2022						Catatan Penting	Prakiraan Maju Rencana Tahun 2023		
		Capaian Program	Keluaran Sub Kegiatan	Hasil Kegiatan	Lokasi Output Kegiatan	Target Capaian Kinerja			Pagu Indikatif (Rp.)	Sumber Dana		Target Capaian Kinerja		Kebutuhan Dana/ Pagu Indikatif (Rp.)
						Program	Keluaran Sub Kegiatan	Hasil Kegiatan				Tolok Ukur	Target	
			Desa/Kampung Wisata Pelatihan Peningkatan Inovasi dan Higienis Sajian Kuliner di Destinasi Wisata Pelatihan Usaha Homestay/Pondok Wisata Pendampingan Embrional Kampung Wisata Pentas Kawasan				10 kampung 3 kali							
3 26 05 2.01 04	Sertifikasi Kompetensi Bagi Tenaga Kerja bidang Pariwisata	Persentase Usaha Jasa Pariwisata yang tersertifikasi; Persentase SDM Pariwisata yang tersertifikasi	Sertifikasi pemandu wisata baru Sertifikasi pemandu yang habis masa berlakunya	Meningkatnya Kapasitas Sumber Daya Manusia Pariwisata dan Ekonomi Kreatif Tingkat Dasar	Kota Yogyakarta, Semua Kecamatan, Semua Kelurahan	39,71;77,71 %;%	25 orang 25 orang	100 %	127,600,000			Persentase Usaha Jasa Pariwisata yang tersertifikasi; Persentase SDM Pariwisata yang tersertifikasi	39,71;77,71 %;%	236,610,000
3 26 05 2.01 05	Fasilitasi Proses Kreasi, Produksi, Distribusi Konsumsi dan Konservasi Ekonomi Kreatif	Persentase Usaha Jasa Pariwisata yang tersertifikasi; Persentase SDM Pariwisata yang tersertifikasi	Monitoring dan Pengawasan UJP (hotel, restoran, SPA, Karaoke, Travel Agent) Monitoring dan Pengawasan Sertifikasi Usaha Pariwisata	Meningkatnya Kapasitas Sumber Daya Manusia Pariwisata dan Ekonomi Kreatif Tingkat Dasar	Kota Yogyakarta, Semua Kecamatan, Semua Kelurahan	39,71;77,71 %;%	40 kali 17 kali	100 %	250,000,000			Persentase Usaha Jasa Pariwisata yang tersertifikasi; Persentase SDM Pariwisata yang tersertifikasi	39,71;77,71 %;%	275,000,000
3 26 05 2.01 06	Fasilitasi Pengembangan Kompetensi Sumber Daya Manusia Ekonomi Kreatif	Persentase Usaha Jasa Pariwisata yang tersertifikasi; Persentase SDM Pariwisata yang tersertifikasi	Jogja Kreatif Pendampingan Usaha Jasa Pariwisata Sertifikasi Usaha Pariwisata Updating Data Usaha Industri Pariwisata	Meningkatnya Kapasitas Sumber Daya Manusia Pariwisata dan Ekonomi Kreatif Tingkat Dasar	Kota Yogyakarta, Semua Kecamatan, Semua Kelurahan	39,71;77,71 %;%	10 kali 5 jenis 3 kali 2 laporan	100 %	561,675,000			Persentase Usaha Jasa Pariwisata yang tersertifikasi; Persentase SDM Pariwisata yang tersertifikasi	39,71;77,71 %;%	617,842,500
<b>TOTAL</b>									<b>17,241,599,612</b>					<b>21,790,206,620</b>

**Tabel 5.21 Program dan Kegiatan Perangkat Daerah  
Kota Yogyakarta  
Tahun 2022**

Unit Organisasi : 3.30.0.00.0.00.01.00 Dinas Perdagangan  
Sub Unit Organisasi : 3.30.0.00.0.00.01.00 Dinas Perdagangan

Kode	Urusan/ Bidang Urusan/ Program/ Kegiatan/ Sub Kegiatan	Indikator Kinerja			Rencana Tahun 2022					Catatan Penting	Prakiraan Maju Rencana Tahun 2023						
		Capaian Program	Keluaran Sub Kegiatan	Hasil Kegiatan	Lokasi Output Kegiatan	Target Capaian Kinerja			Pagu Indikatif (Rp.)		Sumber Dana	Target Capaian Kinerja					
						Program	Keluaran Sub Kegiatan	Hasil Kegiatan				Tolok Ukur	Target	Kebutuhan Dana/ Pagu Indikatif (Rp.)			
3																	
3	30																
3	30	01															
3	30	01	2.01														
3	30	01	2.01	01	Penyusunan Dokumen Perencanaan Perangkat Daerah	Hasil Penilaian SAKIP oleh Inspektorat	Dokumen Renja Tahun 2023 dan Perubahan Renja Tahun 2022 dan Review Renstra Forum OPD untuk kesepakatan penyusunan program dan kegiatan Perangkat Daerah	Dukungan ketercapaian akuntabilitas Kinerja Perangkat Daerah	Kota Yogyakarta, Gondomanan, Ngupasan	A (Nilai >80 s.d 90)	3 Dokumen 1 berita acara	100 %	2,537,500	PENDAPATAN ASLI DAERAH (PAD)	Hasil Penilaian SAKIP oleh Inspektorat	A (Nilai >80 s.d 90)	3,373,250
3	30	01	2.01	04	Koordinasi dan Penyusunan DPA-SKPD	Hasil Penilaian SAKIP oleh Inspektorat	RKA dan RKPA OPD, DPA dan DPPA OPD	Dukungan ketercapaian akuntabilitas Kinerja Perangkat Daerah	Kota Yogyakarta, Gondomanan, Ngupasan	A (Nilai >80 s.d 90)	4 Dokumen	100 %	3,975,000	PENDAPATAN ASLI DAERAH (PAD)	Hasil Penilaian SAKIP oleh Inspektorat	A (Nilai >80 s.d 90)	5,021,250
3	30	01	2.01	06	Koordinasi dan Penyusunan Laporan Capaian Kinerja dan Ikhtisar Realisasi Kinerja SKPD	Hasil Penilaian SAKIP oleh Inspektorat	Dokumen Evaluasi Kebijakan; Pelaksanaan; dan Hasil Renja OPD Triwulan IV 2021, Triwulan I, II, III Tahun 2022 Dokumen Evaluasi Kebijakan, Pelaksanaan, Hasil Renstra OPD Laporan Capaian Kinerja dan Ikhtisar Realisasi Kinerja SKPD Pengelolaan Website OPD Penyusunan Profil OPD, Perjanjian Kinerja dan Perubahan Perjanjian Kinerja	Dukungan ketercapaian akuntabilitas Kinerja Perangkat Daerah	Kota Yogyakarta, Gondomanan, Ngupasan	A (Nilai >80 s.d 90)	6 Dokumen 3 Dokumen 12 Dokumen 12 bulan 3 Dokumen	100 %	14,065,000	PENDAPATAN ASLI DAERAH (PAD)	Hasil Penilaian SAKIP oleh Inspektorat	A (Nilai >80 s.d 90)	14,486,950
3	30	01	2.02														
3	30	01	2.02	01	Penyediaan Gaji dan Tunjangan ASN	Hasil Penilaian SAKIP oleh Inspektorat	Gaji dan Tunjangan ASN Insentif Retribusi Jasa Umum Tambahkan Penghasilan Pegawai	Dukungan ketercapaian akuntabilitas Kinerja Perangkat Daerah	Kota Yogyakarta, Gondomanan, Ngupasan	A (Nilai >80 s.d 90)	76 ASN 5 % 76 ASN	100 %	12,419,818,090	PENDAPATAN ASLI DAERAH (PAD)	Hasil Penilaian SAKIP oleh Inspektorat	A (Nilai >80 s.d 90)	11,375,743,600
3	30	01	2.06														
3	30	01	2.06	02	Penyediaan Peralatan dan Perlengkapan Kantor	Hasil Penilaian SAKIP oleh Inspektorat	Alat tulis Kantor Cartridge printer Drum/Roll Printer Flashdisk Mouse Peralatan Rumah Tangga Pita Printer dot matrix Refill printer warna	Dukungan ketercapaian akuntabilitas Kinerja Perangkat Daerah	Kota Yogyakarta, Gondomanan, Ngupasan	A (Nilai >80 s.d 90)	75 jenis 80 dos 6 buah 5 buah 10 buah 22 jenis 21 buah 24 buah	100 %	107,829,129	PENDAPATAN ASLI DAERAH (PAD)	Hasil Penilaian SAKIP oleh Inspektorat	A (Nilai >80 s.d 90)	111,064,100
3	30	01	2.06	05	Penyediaan Barang Cetak dan Penggandaan	Hasil Penilaian SAKIP oleh Inspektorat	Barang Cetak Penggandaan surat- surat/dokumen	Dukungan ketercapaian akuntabilitas Kinerja Perangkat Daerah	Kota Yogyakarta, Gondomanan, Ngupasan	A (Nilai >80 s.d 90)	8 jenis 121000 lembar	100 %	42,340,000	PENDAPATAN ASLI DAERAH (PAD)	Hasil Penilaian SAKIP oleh Inspektorat	A (Nilai >80 s.d 90)	43,610,200
3	30	01	2.06	06	Penyediaan Bahan Bacaan dan Peraturan Perundang- undangan	Hasil Penilaian SAKIP oleh Inspektorat	Surat Kabar selama 12 bulan	Dukungan ketercapaian akuntabilitas Kinerja Perangkat Daerah	Kota Yogyakarta, Gondomanan, Ngupasan	A (Nilai >80 s.d 90)	3 jenis	100 %	1,992,000	PENDAPATAN ASLI DAERAH (PAD)	Hasil Penilaian SAKIP oleh Inspektorat	A (Nilai >80 s.d 90)	2,051,760
3	30	01	2.06	09	Penyelenggaraan Rapat Koordinasi dan Konsultasi SKPD	Hasil Penilaian SAKIP oleh Inspektorat	makan dan minum rapat makan dan minum tamu Rapat Koordinasi dan Konsultasi dalam Daerah Rapat Koordinasi dan	Dukungan ketercapaian akuntabilitas Kinerja Perangkat Daerah	Kota Yogyakarta, Gondomanan, Ngupasan	A (Nilai >80 s.d 90)	3261 os 30 galon 2 kali 19 kali 4 kali	100 %	268,085,000	PENDAPATAN ASLI DAERAH (PAD)	Hasil Penilaian SAKIP oleh Inspektorat	A (Nilai >80 s.d 90)	340,059,650

**Program dan Kegiatan Perangkat Daerah  
Kota Yogyakarta  
Tahun 2022**

Unit Organisasi : 3.30.0.00.0.00.01.00 Dinas Perdagangan  
Sub Unit Organisasi : 3.30.0.00.0.00.01.00 Dinas Perdagangan

Kode	Urusan/ Bidang Urusan/ Program/ Kegiatan/ Sub Kegiatan	Indikator Kinerja			Rencana Tahun 2022						Catatan Penting	Prakiraan Maju Rencana Tahun 2023		
		Capaian Program	Keluaran Sub Kegiatan	Hasil Kegiatan	Lokasi Output Kegiatan	Target Capaian Kinerja			Pagu Indikatif (Rp.)	Sumber Dana		Target Capaian Kinerja		Kebutuhan Dana/ Pagu Indikatif (Rp.)
						Program	Keluaran Sub Kegiatan	Hasil Kegiatan				Tolok Ukur	Target	
			Konsultasi Luar Daerah (Jawa) Rapat Koordinasi dan Konsultasi Luar Jawa											
<b>3 30 01 2.07</b>	<b>Pengadaan Barang Milik Daerah Penunjang Urusan Pemerintah Daerah</b>								<b>67,500,000</b>					<b>139,050,000</b>
3 30 01 2.07 06	Pengadaan Peralatan dan Mesin Lainnya	Hasil Penilaian SAKIP oleh Inspektorat	Komputer Printer	Dukungan ketercapaian akuntabilitas Kinerja Perangkat Daerah	Kota Yogyakarta, Gondomanan, Ngupasan	A (Nilai >80 s.d 90)	5 unit 5 unit	100 %	67,500,000	PENDAPATAN ASLI DAERAH (PAD)		Hasil Penilaian SAKIP oleh Inspektorat	A (Nilai >80 s.d 90)	139,050,000
<b>3 30 01 2.08</b>	<b>Penyediaan Jasa Penunjang Urusan Pemerintahan Daerah</b>								<b>1,963,210,616</b>					<b>2,876,904,000</b>
3 30 01 2.08 01	Penyediaan Jasa Surat Menyurat	Hasil Penilaian SAKIP oleh Inspektorat	Materai Pengiriman dokumen	Dukungan ketercapaian akuntabilitas Kinerja Perangkat Daerah	Semua Kabupaten/Kota , Semua Kecamatan, Semua Kelurahan	A (Nilai >80 s.d 90)	1691 lembar 10 Dokumen	100 %	17,010,000	PENDAPATAN ASLI DAERAH (PAD)		Hasil Penilaian SAKIP oleh Inspektorat	A (Nilai >80 s.d 90)	17,520,300
3 30 01 2.08 02	Penyediaan Jasa Komunikasi, Sumber Daya Air dan Listrik	Hasil Penilaian SAKIP oleh Inspektorat	Pembayaran rekening air Pembayaran rekening listrik Pembayaran rekening telepon	Dukungan ketercapaian akuntabilitas Kinerja Perangkat Daerah	Kota Yogyakarta, Gondomanan, Semua Kelurahan	A (Nilai >80 s.d 90)	12 bulan 12 bulan 12 bulan	100 %	1,522,220,000	PENDAPATAN ASLI DAERAH (PAD)		Hasil Penilaian SAKIP oleh Inspektorat	A (Nilai >80 s.d 90)	2,422,683,600
3 30 01 2.08 04	Penyediaan Jasa Pelayanan Umum Kantor	Hasil Penilaian SAKIP oleh Inspektorat	Jasa assainering Jasa kebersihan kantor/pasar Tenaga Teknis	Dukungan ketercapaian akuntabilitas Kinerja Perangkat Daerah	Kota Yogyakarta, Gondomanan, Ngupasan	A (Nilai >80 s.d 90)	12 bulan 12 bulan 6 orang	100 %	423,980,616	PENDAPATAN ASLI DAERAH (PAD)		Hasil Penilaian SAKIP oleh Inspektorat	A (Nilai >80 s.d 90)	436,700,100
<b>3 30 01 2.09</b>	<b>Pemeliharaan Barang Milik Daerah Penunjang Urusan Pemerintahan Daerah</b>								<b>869,222,200</b>					<b>897,358,866</b>
3 30 01 2.09 01	Penyediaan Jasa Pemeliharaan, Biaya Pemeliharaan dan Pajak Kendaraan Perorangan Dinas atau Kendaraan Dinas Jabatan	Hasil Penilaian SAKIP oleh Inspektorat	Pembayaran Pajak kendaraan perorangan dinas/kendaraan dinas jabatan roda 2 Pembayaran Pajak kendaraan perorangan dinas/kendaraan dinas jabatan roda 4 Pemeliharaan rutin/berkala kendaraan perorangan dinas/kendaraan dinas jabatan roda 2 Pemeliharaan rutin/berkala kendaraan perorangan dinas/kendaraan dinas jabatan roda 4	Dukungan ketercapaian akuntabilitas Kinerja Perangkat Daerah	Kota Yogyakarta, Gondomanan, Ngupasan	A (Nilai >80 s.d 90)	26 unit 5 unit 26 unit 5 unit	100 %	181,146,800	PENDAPATAN ASLI DAERAH (PAD)		Hasil Penilaian SAKIP oleh Inspektorat	A (Nilai >80 s.d 90)	182,993,920
3 30 01 2.09 02	Penyediaan Jasa Pemeliharaan, Biaya Pemeliharaan, Pajak, dan Perizinan Kendaraan Dinas Operasional atau Lapangan	Hasil Penilaian SAKIP oleh Inspektorat	Pembayaran KIR kendaraan dinas operasional/lapangan roda 4 Pembayaran KIR kendaraan dinas operasional/lapangan roda 6 Pembayaran Pajak kendaraan dinas operasional/lapangan roda 3 Pembayaran Pajak kendaraan dinas operasional/lapangan roda 4 Pembayaran Pajak kendaraan dinas operasional/lapangan roda 6 Pemeliharaan rutin/berkala kendaraan dinas	Dukungan ketercapaian akuntabilitas Kinerja Perangkat Daerah		A (Nilai >80 s.d 90)	5 unit 7 unit 2 unit 6 unit 7 unit 2 unit 6 unit 7 unit	100 %	582,475,400	PENDAPATAN ASLI DAERAH (PAD)		Hasil Penilaian SAKIP oleh Inspektorat	A (Nilai >80 s.d 90)	603,536,946

**Program dan Kegiatan Perangkat Daerah  
Kota Yogyakarta  
Tahun 2022**

Unit Organisasi : 3.30.0.00.0.00.01.00 Dinas Perdagangan  
Sub Unit Organisasi : 3.30.0.00.0.00.01.00 Dinas Perdagangan

Kode	Urusan/ Bidang Urusan/ Program/ Kegiatan/ Sub Kegiatan	Indikator Kinerja			Rencana Tahun 2022						Catatan Penting	Prakiraan Maju Rencana Tahun 2023		
		Capaian Program	Keluaran Sub Kegiatan	Hasil Kegiatan	Lokasi Output Kegiatan	Target Capaian Kinerja			Pagu Indikatif (Rp.)	Sumber Dana		Target Capaian Kinerja		Kebutuhan Dana/ Pagu Indikatif (Rp.)
						Program	Keluaran Sub Kegiatan	Hasil Kegiatan				Tolok Ukur	Target	
			operasional/lapangan roda 3 Pemeliharaan rutin/berkala kendaraan dinas operasional/lapangan roda 4 Pemeliharaan rutin/berkala kendaraan dinas operasional/lapangan roda 6											
3 30 01 2.09 06	Pemeliharaan Peralatan dan Mesin Lainnya	Hasil Penilaian SAKIP oleh Inspektorat	AC Split alat komunikasi/elektronik Komputer Laptop Printer Tabung appar	Dukungan ketercapaian akuntabilitas Kinerja Perangkat Daerah	Kota Yogyakarta, Gondomanan, Ngupasan	A (Nilai >80 s.d 90)	35 unit 50 unit 50 unit 6 unit 52 unit 190 unit	100 %	105,600,000	PENDAPATAN ASLI DAERAH (PAD)		Hasil Penilaian SAKIP oleh Inspektorat	A (Nilai >80 s.d 90)	110,828,000
<b>3 30 02</b>	<b>PROGRAM PERIZINAN DAN PENDAFTARAN PERUSAHAAN</b>								<b>150,075,000</b>					<b>154,577,250</b>
<b>3 30 02 2.06</b>	<b>Pengendalian Fasilitas Penyimpanan Bahan Berbahaya dan Pengawasan Distribusi, Pengemasan dan Pelabelan Bahan Berbahaya di Tingkat Daerah Kabupaten/ Kota</b>								<b>150,075,000</b>					<b>154,577,250</b>
3 30 02 2.06 03	Pengawasan Distribusi, Pengemasan dan Pelabelan Bahan Berbahaya Terhadap Pengguna Akhir Bahan Berbahaya (PA-B2) maupun Produsen B2 (P-B2)	Prosentase Penurunan Kasus Peredaran Bahan Berbahaya	Pendataan potensi usaha di Kota Yogyakarta Pengawasan Penggunaan BTM/P Pengawasan Peredaran Barang Berbahaya Pengawasan Sarana Distribusi Perdagangan	Pengawasan sarana distribusi, penggunaan barang berbahaya dan penggunaan BTMPdi Kota Yogyakarta 14 Kecamatan	Kota Yogyakarta, Gondomanan, Ngupasan	20 %	1 kajian 17 kali 22 kali 14 kali	14 kecamatan	150,075,000	PENDAPATAN ASLI DAERAH (PAD)		Prosentase Penurunan Kasus Peredaran Bahan Berbahaya	20 %	154,577,250
<b>3 30 03</b>	<b>PROGRAM PENINGKATAN SARANA DISTRIBUSI PERDAGANGAN</b>								<b>12,211,591,330</b>					<b>14,124,029,100</b>
<b>3 30 03 2.01</b>	<b>Pembangunan dan Pengelolaan Sarana Distribusi Perdagangan</b>								<b>1,787,490,266</b>					<b>2,752,230,600</b>
3 30 03 2.01 01	Penyediaan Sarana Distribusi Perdagangan	Persentase pasar yang memenuhi standar Pasar Sehat; Pendapatan retribusi pasar	Mesin Gerinda Mesin Kompresor dan perlengkapannya Mesin las Mesin Pompa Air dan perlengkapannya Meteran Laser Pemeliharaan dan Perbaikan Gedung Pasar (Beringharjo, Giwangan, Terban dan Karangwaru) Pemeliharaan Genset (Beringharjo, Giwangan, Prawirotaman) dan diesel hydrant pasar (Prawirotaman 2 unit) Pemeliharaan Jaringan air dan listrik (Sentul, Legi Kotagede, Beringharjo, Purifikasi Beringharjo, Prawirotaman) Pemeliharaan peralatan dan perlengkapan pasar (genzet, Lift/Elevator, Travelator, Radio, CCTV, alat gergaji mesin dan Pemeliharaan Sumur Dalam) Pengelolaan dan Pemeliharaan sarana dan prasarana pasar Penyediaan alat listrik dan elektronik Penyusunan dokumen perencanaan Pasar	Optimalisasi dukungan terhadap sarana prasarana bangunan fisik dan non fisik pasar rakyat yang memadai	Semua Kabupaten/Kota , Semua Kecamatan, Semua Kelurahan	26,7; 12458802500 %; Rupiah	2 unit 1 unit 10 unit 15 unit 1 jenis 4 pasar 5 unit 4 pasar 11 jenis 30 pasar 35 jenis 2 dokumen	30 pasar	1,787,490,266	PENDAPATAN ASLI DAERAH (PAD)		Persentase pasar yang memenuhi standar Pasar Sehat; Pendapatan retribusi pasar	26,7; 12458802500 %; Rupiah	2,752,230,600
<b>3 30 03 2.02</b>	<b>Pembinaan Terhadap Pengelola Sarana Distribusi Perdagangan Masyarakat di Wilayah Kerjanya</b>								<b>10,424,101,064</b>					<b>11,371,798,500</b>

**Program dan Kegiatan Perangkat Daerah  
Kota Yogyakarta  
Tahun 2022**

Unit Organisasi : 3.30.0.00.0.00.01.00 Dinas Perdagangan  
Sub Unit Organisasi : 3.30.0.00.0.00.01.00 Dinas Perdagangan

Kode	Urusan/ Bidang Urusan/ Program/ Kegiatan/ Sub Kegiatan	Indikator Kinerja			Rencana Tahun 2022						Catatan Penting	Prakiraan Maju Rencana Tahun 2023		
		Capaian Program	Keluaran Sub Kegiatan	Hasil Kegiatan	Lokasi Output Kegiatan	Target Capaian Kinerja			Pagu Indikatif (Rp.)	Sumber Dana		Target Capaian Kinerja		Kebutuhan Dana/ Pagu Indikatif (Rp.)
						Program	Keluaran Sub Kegiatan	Hasil Kegiatan				Tolok Ukur	Target	
3 30 03 2.02 01	Pembinaan dan Pengendalian Pengelola Sarana Distribusi Perdagangan	Persentase pasar yang memenuhi standar Pasar Sehat; Pendapatan retribusi pasar	Belanja Modal Perkakas Standard (Standard Tools) Belanja Pemeliharaan Taman Pelumpuran Pasar Tersebar Pemeliharaan kebersihan pasar Pengamanan dan Penertiban Pasar Pengolahan dan Pemilahan Sampah Proning Pasar	Terwujudnya pengelolaan dan pengendalian pasar yang aman, tertib, bersih dan nyaman serta eksistensi pasar tradisional pasar rakyat terjaga	Kota Yogyakarta, Gondomanan, Ngupasan	26,7; 12458802500 %; Rupiah	2 jenis 3 pasar 14 pasar 30 pasar 30 pasar 1 pasar 12 pasar	30 pasar	8,986,601,064	PENDAPATAN ASLI DAERAH (PAD)		Persentase pasar yang memenuhi standar Pasar Sehat; Pendapatan retribusi pasar	26,7; 12458802500 %; Rupiah	9,891,173,500
3 30 03 2.02 02	Pemberdayaan Pengelola Sarana Distribusi Perdagangan	Persentase pasar yang memenuhi standar Pasar Sehat; Pendapatan retribusi pasar	Kerjasama pengelolaan E-retribusi dengan lembaga keuangan Laporan monitoring lahan Pasar di 30 pasar Layanan administrasi pedagang (perpanjangan, pengalihan hak, turun waris, penataan pedagang, pembangunan fasilitas) Pengadaan barang cetakan sarana administrasi pendapatan pasar (Karcis, Blangko Pelayanan dan BKPR) Pengelolaan data Pasar melalui Survey (Survey Potensi Fasilitas, Survey Pengunjung dan SKM ) Pengelolaan data pedagang melalui SIM Pasar Pengelolaan Radio Pasar Sewa tanah pasar (Beringharjo, Ngasem, Pingit, Ngadikusuman, ) Sosialisasi pedagang dan Komunitas Pedagang sosialisasi pra kerjasama pengelolaan fasilitas penunjang perdagangan (PJU, TKP, kamar mandi/WC, bongkar muat)	Terwujudnya pengelolaan dan pengendalian pasar yang aman, tertib, bersih dan nyaman serta eksistensi pasar tradisional pasar rakyat terjaga	Kota Yogyakarta, Gondomanan, Ngupasan	26,7; 12458802500 %; Rupiah	2 lembaga 30 laporan 30 pasar 3 jenis 3 laporan 30 pasar 1 radio pasar 4 pasar 12 kali 4 kerjasama/ mou	30 pasar	1,437,500,000	PENDAPATAN ASLI DAERAH (PAD)		Persentase pasar yang memenuhi standar Pasar Sehat; Pendapatan retribusi pasar	26,7; 12458802500 %; Rupiah	1,480,625,000
<b>3 30 04</b>	<b>PROGRAM STABILISASI HARGA BARANG KEBUTUHAN POKOK DAN BARANG PENTING</b>								<b>199,701,136</b>				<b>212,977,800</b>	
<b>3 30 04 2.01</b>	<b>Menjamin Ketersediaan Barang Kebutuhan Pokok dan Barang Penting di Tingkat Daerah Kabupaten/ Kota</b>								<b>22,630,000</b>				<b>27,865,000</b>	
3 30 04 2.01 03	Pengendalian Ketersediaan Barang Kebutuhan Pokok dan Barang Penting di Tingkat Agen dan Pasar Rakyat	Persentase publikasi informasi harga bahan pokok minimal 8x dalam sebulan	Koordinasi dan Sinkronisasi Ketersediaan Barang Kebutuhan Pokok dan Barang Penting Monitoring Ketersediaan LPG 3 Kg dan BBM (12 agen 10 pngkl 10 spbu) Sosialisasi/Diseminasi Kebijakan Stabilitas Ketersediaan Bahan dan Pasar (30 Agen dan Pangkalan)	Terkendalinya ketersediaan barang kebutuhan pokok dan barang penting ditingkatagen dan pasar rakyat di kota yogyakarta (30 agen dan pangkalan, 16 SPBU, toko moder dan pasar rakyat)	Kota Yogyakarta, Gondomanan, Ngupasan	100 %	1 kali 3 laporan 1 kali	5 lembaga	22,630,000	PENDAPATAN ASLI DAERAH (PAD)		Persentase publikasi informasi harga bahan pokok minimal 8x dalam sebulan	100 %	27,865,000
<b>3 30 04 2.02</b>	<b>Pengendalian Harga, dan Stok Barang Kebutuhan Pokok dan Barang Penting di Tingkat Pasar Kabupaten/Kota</b>								<b>177,071,136</b>				<b>185,112,800</b>	
3 30 04 2.02 01	Pemantauan Harga dan Stok Barang Kebutuhan Pokok	Persentase publikasi informasi harga bahan pokok minimal 8x	Koordinasi Pengendalian Harga	Laporan pengendalian harga TPID, Laporan operasi pasar	Kota Yogyakarta,	100 %	10 kali 3 laporan	3 laporan	177,071,136	PENDAPATAN ASLI DAERAH		Persentase publikasi informasi harga bahan pokok minimal 8x	100 %	185,112,800



**Program dan Kegiatan Perangkat Daerah  
Kota Yogyakarta  
Tahun 2022**

Unit Organisasi : 3.30.0.00.0.00.01.00 Dinas Perdagangan  
Sub Unit Organisasi : 3.30.0.00.0.00.01.00 Dinas Perdagangan

Kode	Urusan/ Bidang Urusan/ Program/ Kegiatan/ Sub Kegiatan	Indikator Kinerja			Rencana Tahun 2022						Catatan Penting	Prakiraan Maju Rencana Tahun 2023		
		Capaian Program	Keluaran Sub Kegiatan	Hasil Kegiatan	Lokasi Output Kegiatan	Target Capaian Kinerja			Pagu Indikatif (Rp.)	Sumber Dana		Target Capaian Kinerja		Kebutuhan Dana/ Pagu Indikatif (Rp.)
						Program	Keluaran Sub Kegiatan	Hasil Kegiatan				Tolok Ukur	Target	
	dan Barang Penting pada Pelaku Usaha Distribusi Barang dalam 1 (satu) Kabupaten/Kota	dalam sebulan	Laporan informasi kestabilan harga melalui Kios Segoroamaro (Beringharjo, Kranggan, Prawirotaman Laporan Kestabilan Harga barang pokok dan penting secara online dan offline (kranggan, beringharjo, demangan, lempuyangan, kotagede, legipatang puluhan, prawirotaman, sentul, pathuk) Operasi Pasar	dan Laporan Kestabilan Harga barang pokok dan penting di kota yogyakarta dan	Gondomanan, Ngupasan		96 pasar 2 kali			(PAD)		dalam sebulan		
<b>3 30 07</b>	<b>PROGRAM PENGGUNAAN DAN PEMASARAN PRODUK DALAM NEGERI</b>									<b>1,334,774,300</b>				<b>2,006,027,279</b>
<b>3 30 07 2.01</b>	<b>Pelaksanaan Promosi, Pemasaran dan Peningkatan Penggunaan Produk Dalam Negeri</b>									<b>1,334,774,300</b>				<b>2,006,027,279</b>
3 30 07 2.01 01	Pelaksanaan Promosi Penggunaan Produk Dalam Negeri di Tingkat Kabupaten/Kota	Persentase peningkatan omset Usaha Kecil Mikro (UKM) yang dibina	Evaluasi kegiatan publikasi dan promosi Pameran luar DIY 4 kali Pendampingan pedagang terkait literasi digital Publikasi dan Promosi Perdagangan	meningkatnya kualitas SDM, Omzet dan akses pemasaran produk dalam negeri melalui media promosi bagi pelaku usaha dan pedagang pasar kota yogyakarta	Kota Yogyakarta, Gondomanan, Ngupasan	9 %	4 kali 62 UKM 3 kali 8 Publikasi	725 ukm, 30 pasar	1,155,094,300	PENDAPATAN ASLI DAERAH (PAD)		Persentase peningkatan omset Usaha Kecil Mikro (UKM) yang dibina	9 %	1,832,503,179
3 30 07 2.01 02	Pemasaran dan Peningkatan Penggunaan Produk Dalam Negeri di Tingkat Kabupaten/Kota	Persentase peningkatan omset Usaha Kecil Mikro (UKM) yang dibina	Kemitraan UKM dan Toko Modern Kemitraan Pengelolaan Perdagangan Kemitraan UKM dengan E-Commerce Kemitraan UKM Kota dengan UKM luar Daerah	meningkatnya kualitas SDM, Omzet dan akses pemasaran produk dalam negeri melalui media promosi bagi pelaku usaha dan pedagang pasar kota yogyakarta	Kota Yogyakarta, Gondomanan, Ngupasan	9 %	200 UKM 12 bulan 200 UKM 5 UKM	725 ukm, 30 pasar	179,680,000	PENDAPATAN ASLI DAERAH (PAD)		Persentase peningkatan omset Usaha Kecil Mikro (UKM) yang dibina	9 %	173,524,100
<b>TOTAL</b>									<b>29,656,716,301</b>				<b>32,306,335,055</b>	



**Program dan Kegiatan Perangkat Daerah  
Kota Yogyakarta  
Tahun 2022**

Unit Organisasi : 3.30.0.00.0.00.01.00 Dinas Perdagangan  
Sub Unit Organisasi : 3.30.0.00.0.00.01.0002 UPT Pengelolaan Retribusi Wilayah II

Kode	Urusan/ Bidang Urusan/ Program/ Kegiatan/ Sub Kegiatan	Indikator Kinerja			Rencana Tahun 2022					Catatan Penting	Prakiraan Maju Rencana Tahun 2023						
		Capaian Program	Keluaran Sub Kegiatan	Hasil Kegiatan	Lokasi Output Kegiatan	Target Capaian Kinerja			Pagu Indikatif (Rp.)		Sumber Dana	Target Capaian Kinerja		Kebutuhan Dana/ Pagu Indikatif (Rp.)			
						Program	Keluaran Sub Kegiatan	Hasil Kegiatan				Tolok Ukur	Target				
3																	
3	30																
3	30	03															
3	30	03	2.01														
3	30	03	2.01	02	Fasilitasi Pengelolaan Sarana Distribusi Perdagangan	Persentase pasar yang memenuhi standar Pasar Sehat; Pendapatan retribusi pasar	Kerjasama Pengelolaan Pendapatan retribusi pelayanan pasar dari pengelolaan fasilitas penunjang pasar UPT Wilayah II (kamar mandi/WC, TJU, TKP dan Bongkar muat) Laporan Evaluasi sistem pelayanan retribusi pasar berbasis online dan E -Retribusi UPT Wilayah III(Gedongkuning, Kotagede, Telo Karangkajen, LegiPatangpuluhan, Prawirotaman, Ngasem, Sentul,Ciptomulyo,Tunjung Sari , Kluwih, Ledok Gondomanan,Giwangan, Beringharjo Barat dan Beringharjo Tengah, Gading, Pujokusuman) Laporan Pengelolaan retribusi pelayanan pasar UPT Wilayah I di 16 pasar	optimalisasi pengelolaan retribusi pelayanan pasar	Kota Yogyakarta, Gondomanan, Ngupasan	26,7; 12458802500 %; Rupiah	4 kerjasama /mou 2 laporan 12 laporan	16 pasar	1,774,828,213	PENDAPATAN ASLI DAERAH (PAD)	Persentase pasar yang memenuhi standar Pasar Sehat; Pendapatan retribusi pasar	26,7; 12458802500 %; Rupiah	1,828,073,100
									<b>TOTAL</b>	<b>1,774,828,213</b>					<b>1,828,073,100</b>		

**Program dan Kegiatan Perangkat Daerah  
Kota Yogyakarta  
Tahun 2022**

Unit Organisasi : 3.30.0.00.0.00.01.00 Dinas Perdagangan  
Sub Unit Organisasi : 3.30.0.00.0.00.01.0003 UPT Pusat Bisnis

Kode	Urusan/ Bidang Urusan/ Program/ Kegiatan/ Sub Kegiatan	Indikator Kinerja			Rencana Tahun 2022					Catatan Penting	Prakiraan Maju Rencana Tahun 2023						
		Capaian Program	Keluaran Sub Kegiatan	Hasil Kegiatan	Lokasi Output Kegiatan	Target Capaian Kinerja			Pagu Indikatif (Rp.)		Sumber Dana	Target Capaian Kinerja		Kebutuhan Dana/ Pagu Indikatif (Rp.)			
						Program	Keluaran Sub Kegiatan	Hasil Kegiatan				Tolok Ukur	Target				
3																	
3																	
3	30									6,124,455,059					6,126,618,531		
3	30	01								6,124,455,059					6,126,618,531		
3	30	01	2.10							6,124,455,059					6,126,618,531		
3	30	01	2.10	01	Pelayanan dan Penunjang Pelayanan BLUD	Pendapatan UPT Pusat Bisnis	Layanan BLUD UPT Pusat Bisnis yang dilaksanakan (sewa kios, sewa lahan promosi, sewa counter, sevice charge, rooftop prawirotaman)	optimalisasi pelayanan BLUD UPT Pusat Bisnis	Kota Yogyakarta, Gondomanan, Ngupasan	5279658528 Rupiah	12 bulan	2 pasar	6,124,455,059	Pendapatan dari BLUD	Pendapatan UPT Pusat Bisnis	5279658528 Rupiah	6,126,618,531
<b>TOTAL</b>										<b>6,124,455,059</b>					<b>6,126,618,531</b>		

**Program dan Kegiatan Perangkat Daerah  
Kota Yogyakarta  
Tahun 2022**

Unit Organisasi : 3.30.0.00.0.00.01.00 Dinas Perdagangan

Sub Unit Organisasi : 3.30.0.00.0.00.01.0004 UPT Pasar Satwa Tanaman Hias Yogyakarta (Pasthy)

Kode	Urusan/ Bidang Urusan/ Program/ Kegiatan/ Sub Kegiatan	Indikator Kinerja			Rencana Tahun 2022					Catatan Penting	Prakiraan Maju Rencana Tahun 2023						
		Capaian Program	Keluaran Sub Kegiatan	Hasil Kegiatan	Lokasi Output Kegiatan	Target Capaian Kinerja			Pagu Indikatif (Rp.)		Sumber Dana	Target Capaian Kinerja		Kebutuhan Dana/ Pagu Indikatif (Rp.)			
						Program	Keluaran Sub Kegiatan	Hasil Kegiatan				Tolok Ukur	Target				
3																	
3	30																
3	30	03															
3	30	03	2.01														
3	30	03	2.01	02	Fasilitasi Pengelolaan Sarana Distribusi Perdagangan	Persentase pasar yang memenuhi standar Pasar Sehat; Pendapatan retribusi pasar	Bor cordless Gerobak sampah Hiburan Pasty Movement Point Kerjasama pengelolaan pendapatan retribusi pelayanan pasar berdasarkan Kerjasama pengelolaan fasilitas penunjang pasar PASTY (Kamar mandi/WC dan Parkir TKP) Mesin Kompresor Angin Mesin serut elektrik Micropon Mixer Pasar Pasty yang dikelola dan terpelihara Pembinaan pedagang PASTY Penyediaan Pompa Air Sarana Prasarana Fasilitas PASTY yang dipelihara Scaffolding Table circular saw Tangga Tiang mic duduk	optimalisasi pengelolaan retribusi pelayanan pasar	Kota Yogyakarta, Mantrijeron, Gedongkiwo	26,7; 12458802500 %; Rupiah	1 unit 1 unit 11 bulan 2 kerjasama/mo u 1 unit 1 unit 8 buah 1 unit 12 bulan 100 pedagang 2 unit 13 jenis 4 unit 1 unit 1 unit 8 buah	1 pasar	1,387,989,257	PENDAPATAN ASLI DAERAH (PAD)	Persentase pasar yang memenuhi standar Pasar Sehat; Pendapatan retribusi pasar	26,7; 12458802500 %; Rupiah	1,958,022,400
<b>TOTAL</b>										<b>1,387,989,257</b>					<b>1,958,022,400</b>		

**Program dan Kegiatan Perangkat Daerah  
Kota Yogyakarta  
Tahun 2022**

Unit Organisasi : 3.30.0.00.0.00.01.00 Dinas Perdagangan  
Sub Unit Organisasi : 3.30.0.00.0.00.01.0005 UPT Metrologi Legal

Kode	Urusan/ Bidang Urusan/ Program/ Kegiatan/ Sub Kegiatan	Indikator Kinerja			Rencana Tahun 2022					Catatan Penting	Prakiraan Maju Rencana Tahun 2023						
		Capaian Program	Keluaran Sub Kegiatan	Hasil Kegiatan	Lokasi Output Kegiatan	Target Capaian Kinerja			Pagu Indikatif (Rp.)		Sumber Dana	Target Capaian Kinerja		Kebutuhan Dana/ Pagu Indikatif (Rp.)			
						Program	Keluaran Sub Kegiatan	Hasil Kegiatan				Tolok Ukur	Target				
3																	
<b>URUSAN PEMERINTAHAN PILIHAN</b>																	
3	30									304,058,444					512,680,749		
3	30	06								304,058,444					512,680,749		
3	30	06	2.01							304,058,444					512,680,749		
<b>Pelaksanaan Metrologi Legal, Berupa Tera, Tera Ulang, dan Pengawasan</b>																	
3	30	06	2.01	01	Pelaksanaan Metrologi Legal, Berupa Tera, Tera Ulang	ProsentaseAlat UTTP (ukur, takar, timbang, dan perlngkapannya) yang bertanda tera sah	Pedagang yang mendapatkan layanan Tera dan Tera Ulang UTTP (Ukuran Takaran Timbangan dan Peralatannya) di 17 pasar @ 24 pedagang Pengujian standar bagi alat tera masyarakat umum (ukuran panjang, rool tester, bejana meter air, anak timbangan kelas F2, bejana ukur, timbangan elektronik, anak timbangan kelas F2 terdiri dari 5kg, 10kg, 20 kg, anak timbangan klas M2)	Meningkatkan UTTP yang di tera dan tera ulang/bertanda tera sah untuk perlindungan konsumen dan produsen dan Pemahaman Konsumen tentang Kegiatan Metrologi Legaldi Kota Yogyakarta serta adanya kepastian hukum dalam pemakaian UTTP untukmeningkatkan daerah tertib ukur di Kota Yogyakarta	Kota Yogyakarta, Gondomanan, Ngupasan	92.76 %	408 pedagang 286 standar ukuran	425 Orang	227,758,444	PENDAPATAN ASLI DAERAH (PAD)	ProsentaseAlat UTTP (ukur, takar, timbang, dan perlngkapannya) yang bertanda tera sah	92.76 %	241,078,195
3	30	06	2.01	02	Pengawasan/Penyuluhan Metrologi Legal	ProsentaseAlat UTTP (ukur, takar, timbang, dan perlngkapannya) yang bertanda tera sah	KIE tentang Kemetrolagian (17 kali @25 orang) Laporan Pengawasan tanda tera UTTP dan penggunaannya Pemeliharaan sarana prasarana instalasi uji tera ulang dan meter air	Meningkatkan UTTP yang di tera dan tera ulang/bertanda tera sah untuk perlindungan konsumen dan produsen dan Pemahaman Konsumen tentang Kegiatan Metrologi Legaldi Kota Yogyakarta serta adanya kepastian hukum dalam pemakaian UTTP untukmeningkatkan daerah tertib ukur di Kota Yogyakarta	Kota Yogyakarta, Gondomanan, Ngupasan	92.76 %	425 orang 60 kali 2 lokasi	425 Orang	76,300,000	PENDAPATAN ASLI DAERAH (PAD)	ProsentaseAlat UTTP (ukur, takar, timbang, dan perlngkapannya) yang bertanda tera sah	92.76 %	271,602,554
<b>TOTAL</b>										<b>304,058,444</b>					<b>512,680,749</b>		

**Tabel 5.22 Program dan Kegiatan Perangkat Daerah  
Kota Yogyakarta  
Tahun 2022**

Unit Organisasi : 3.31.2.17.0.00.01.0000 Dinas Perindustrian Koperasi Usaha Kecil dan Menengah  
Sub Unit Organisasi : 3.31.2.17.0.00.01.0000 Dinas Perindustrian Koperasi Usaha Kecil dan Menengah

Kode	Urusan/ Bidang Urusan/ Program/ Kegiatan/ Sub Kegiatan	Indikator Kinerja			Rencana Tahun 2022					Catatan Penting	Prakiraan Maju Rencana Tahun 2023							
		Capaian Program	Keluaran Sub Kegiatan	Hasil Kegiatan	Lokasi Output Kegiatan	Target Capaian Kinerja			Pagu Indikatif (Rp.)		Sumber Dana	Target Capaian Kinerja		Kebutuhan Dana/ Pagu Indikatif (Rp.)				
						Program	Keluaran Sub Kegiatan	Hasil Kegiatan				Tolok Ukur	Target					
2																		
<b>URUSAN PEMERINTAHAN WAJIB YANG TIDAK BERKAITAN DENGAN PELAYANAN DASAR</b>																		
2	17									9,106,050,386								9,399,355,203
2	17	01								6,958,563,420								7,082,203,203
2	17	01	2.01							11,287,000								10,777,000
<b>Perencanaan, Penganggaran, dan Evaluasi Kinerja Perangkat Daerah</b>																		
2	17	01	2.01	01	Penyusunan Dokumen Perencanaan Perangkat Daerah	Hasil Penilaian SAKIP oleh Inspektorat	Dokumen Renja Tahun 2023, Renja Perubahan Tahun 2022, dan Review Renstra Forum OPD untuk Kesepakatan Penyusunan Program dan Kegiatan Perangkat Daerah	Dukungan ketercapaian akuntabilitas kinerja Perangkat Daerah	Semua Kabupaten/Kota , Semua Kecamatan, Semua Kelurahan	A (Nilai >80 s.d 90)	3 Dokumen 1 Berita Acara	100 %	3,677,000			Hasil Penilaian SAKIP oleh Inspektorat	A (Nilai >80 s.d 90)	3,677,000
2	17	01	2.01	02	Koordinasi dan Penyusunan Dokumen RKA-SKPD	Hasil Penilaian SAKIP oleh Inspektorat	Penyusunan RKA dan DPA Tahun 2023. RKPA dan DPPA Tahun 2022	Dukungan ketercapaian akuntabilitas kinerja Perangkat Daerah	Semua Kabupaten/Kota , Semua Kecamatan, Semua Kelurahan	A (Nilai >80 s.d 90)	4 Dokumen	100 %	2,000,000			Hasil Penilaian SAKIP oleh Inspektorat	A (Nilai >80 s.d 90)	2,000,000
2	17	01	2.01	06	Koordinasi dan Penyusunan Laporan Capaian Kinerja dan Ikhtisar Realisasi Kinerja SKPD	Hasil Penilaian SAKIP oleh Inspektorat	Dokumen Evaluasi Kebijakan, Pelaksanaan, Hasil Renja OPD Dokumen Evaluasi Kebijakan, Pelaksanaan, Hasil Renstra OPD Pengelolaan Website OPD Penyusunan Buku Profil OPD Perjanjian Kinerja dan perubahannya	Dukungan ketercapaian akuntabilitas kinerja Perangkat Daerah	Semua Kabupaten/Kota , Semua Kecamatan, Semua Kelurahan	A (Nilai >80 s.d 90)	6 Dokumen 3 Dokumen 12 Bulan 1 Buku 2 Dokumen	100 %	4,610,000			Hasil Penilaian SAKIP oleh Inspektorat	A (Nilai >80 s.d 90)	4,000,000
2	17	01	2.01	07	Evaluasi Kinerja Perangkat Daerah	Hasil Penilaian SAKIP oleh Inspektorat	Dokumen Evaluasi Kinerja Perangkat Daerah (LKJIP) 2021 dan Dokumen Rancangan LKJIP 2022	Dukungan ketercapaian akuntabilitas kinerja Perangkat Daerah		A (Nilai >80 s.d 90)	2 Dokumen	100 %	1,000,000	PENDAPATAN ASLI DAERAH (PAD)		Hasil Penilaian SAKIP oleh Inspektorat	A (Nilai >80 s.d 90)	1,100,000
2	17	01	2.02		<b>Administrasi Keuangan Perangkat Daerah</b>								5,774,711,430					5,775,501,180
2	17	01	2.02	01	Penyediaan Gaji dan Tunjangan ASN	Hasil Penilaian SAKIP oleh Inspektorat	Gaji dan Tunjangan ASN	Dukungan ketercapaian akuntabilitas kinerja Perangkat Daerah	Semua Kabupaten/Kota , Semua Kecamatan, Semua Kelurahan	A (Nilai >80 s.d 90)	41 ASN	100 %	5,769,150,430	PENDAPATAN ASLI DAERAH (PAD)		Hasil Penilaian SAKIP oleh Inspektorat	A (Nilai >80 s.d 90)	5,768,231,180
2	17	01	2.02	02	Penyediaan Administrasi Pelaksanaan Tugas ASN	Hasil Penilaian SAKIP oleh Inspektorat	Administrasi pelaksanaan tugas ASN	Dukungan ketercapaian akuntabilitas kinerja Perangkat Daerah		A (Nilai >80 s.d 90)	1 Dokumen	100 %	425,000	PENDAPATAN ASLI DAERAH (PAD)		Hasil Penilaian SAKIP oleh Inspektorat	A (Nilai >80 s.d 90)	1,100,000
2	17	01	2.02	03	Pelaksanaan Penatausahaan dan Pengujian/Verifikasi Keuangan SKPD	Hasil Penilaian SAKIP oleh Inspektorat	Bahan pelaksanaan verifikasi	Dukungan ketercapaian akuntabilitas kinerja Perangkat Daerah		A (Nilai >80 s.d 90)	1 Dokumen	100 %	556,000	PENDAPATAN ASLI DAERAH (PAD)		Hasil Penilaian SAKIP oleh Inspektorat	A (Nilai >80 s.d 90)	770,000
2	17	01	2.02	04	Koordinasi dan Pelaksanaan Akuntansi SKPD	Hasil Penilaian SAKIP oleh Inspektorat	Akuntansi dan Pelaporan Keuangan	Dukungan ketercapaian akuntabilitas kinerja Perangkat Daerah		A (Nilai >80 s.d 90)	12 Dokumen	100 %	480,000	PENDAPATAN ASLI DAERAH (PAD)		Hasil Penilaian SAKIP oleh Inspektorat	A (Nilai >80 s.d 90)	1,200,000
2	17	01	2.02	05	Koordinasi dan Penyusunan Laporan Keuangan Akhir Tahun SKPD	Hasil Penilaian SAKIP oleh Inspektorat	Laporan Keuangan Akhir Tahun	Dukungan ketercapaian akuntabilitas kinerja Perangkat Daerah		A (Nilai >80 s.d 90)	1 Dokumen	100 %	500,000	PENDAPATAN ASLI DAERAH (PAD)		Hasil Penilaian SAKIP oleh Inspektorat	A (Nilai >80 s.d 90)	550,000
2	17	01	2.02	06	Pengelolaan dan Penyiapan Bahan Tanggapan Pemeriksaan	Hasil Penilaian SAKIP oleh Inspektorat	Bahan Tanggapan Pemeriksaan	Dukungan ketercapaian akuntabilitas kinerja Perangkat Daerah		A (Nilai >80 s.d 90)	4 Dokumen	100 %	400,000	PENDAPATAN ASLI DAERAH (PAD)		Hasil Penilaian SAKIP oleh Inspektorat	A (Nilai >80 s.d 90)	1,100,000

**Program dan Kegiatan Perangkat Daerah  
Kota Yogyakarta  
Tahun 2022**

Unit Organisasi : 3.31.2.17.0.00.01.0000 Dinas Perindustrian Koperasi Usaha Kecil dan Menengah  
Sub Unit Organisasi : 3.31.2.17.0.00.01.0000 Dinas Perindustrian Koperasi Usaha Kecil dan Menengah

Kode	Urusan/ Bidang Urusan/ Program/ Kegiatan/ Sub Kegiatan	Indikator Kinerja			Rencana Tahun 2022						Catatan Penting	Prakiraan Maju Rencana Tahun 2023		
		Capaian Program	Keluaran Sub Kegiatan	Hasil Kegiatan	Lokasi Output Kegiatan	Target Capaian Kinerja			Pagu Indikatif (Rp.)	Sumber Dana		Target Capaian Kinerja		Kebutuhan Dana/ Pagu Indikatif (Rp.)
						Program	Keluaran Sub Kegiatan	Hasil Kegiatan				Tolok Ukur	Target	
2 17 01 2.02 07	Koordinasi dan Penyusunan Laporan Keuangan Bulanan/Triwulanan /Semesteran SKPD	Hasil Penilaian SAKIP oleh Inspektorat	Laporan Keuangan Bulanan/Semesteran	Dukungan ketercapaian akuntabilitas kinerja Perangkat Daerah	Semua Kabupaten/Kota , Semua Kecamatan, Semua Kelurahan	A (Nilai >80 s.d 90)	12 Dokumen	100 %	2,700,000	PENDAPATAN ASLI DAERAH (PAD)		Hasil Penilaian SAKIP oleh Inspektorat	A (Nilai >80 s.d 90)	2,000,000
2 17 01 2.02 08	Penyusunan Pelaporan dan Analisis Prognosis Realisasi Anggaran	Hasil Penilaian SAKIP oleh Inspektorat	Laporan Prognosis Realisasi Anggaran	Dukungan ketercapaian akuntabilitas kinerja Perangkat Daerah		A (Nilai >80 s.d 90)	1 Dokumen	100 %	500,000	PENDAPATAN ASLI DAERAH (PAD)		Hasil Penilaian SAKIP oleh Inspektorat	A (Nilai >80 s.d 90)	550,000
<b>2 17 01 2.06</b>	<b>Administrasi Umum Perangkat Daerah</b>								<b>299,088,710</b>					<b>338,517,115</b>
2 17 01 2.06 01	Penyediaan Komponen Instalasi Listrik/Penerangan Bangunan Kantor	Hasil Penilaian SAKIP oleh Inspektorat	Komponen Instalasi Listrik/Penerangan Bangunan Kantor	Dukungan ketercapaian akuntabilitas kinerja Perangkat Daerah	Semua Kabupaten/Kota , Semua Kecamatan, Semua Kelurahan	A (Nilai >80 s.d 90)	4 Jenis	100 %	2,935,000	PENDAPATAN ASLI DAERAH (PAD)		Hasil Penilaian SAKIP oleh Inspektorat	A (Nilai >80 s.d 90)	3,229,325
2 17 01 2.06 02	Penyediaan Peralatan dan Perlengkapan Kantor	Hasil Penilaian SAKIP oleh Inspektorat	Alat Tulis Kantor Bahan dan Peralatan Rumah Tangga Cartridge printer Flashdisk Refill tinta Toner printer	Dukungan ketercapaian akuntabilitas kinerja Perangkat Daerah	Kota Yogyakarta, Semua Kecamatan, Semua Kelurahan	A (Nilai >80 s.d 90)	53 Jenis 19 Jenis 42 Dos 34 Buah 63 Dos 16 Tube	100 %	96,813,710	PENDAPATAN ASLI DAERAH (PAD)		Hasil Penilaian SAKIP oleh Inspektorat	A (Nilai >80 s.d 90)	116,053,790
2 17 01 2.06 05	Penyediaan Barang Cetak dan Penggandaan	Hasil Penilaian SAKIP oleh Inspektorat	Barang cetakan Penggandaan surat-surat/dokumen	Dukungan ketercapaian akuntabilitas kinerja Perangkat Daerah	Semua Kabupaten/Kota , Semua Kecamatan, Semua Kelurahan	A (Nilai >80 s.d 90)	4 Jenis 60000 Lembar	100 %	18,500,000	PENDAPATAN ASLI DAERAH (PAD)		Hasil Penilaian SAKIP oleh Inspektorat	A (Nilai >80 s.d 90)	20,350,000
2 17 01 2.06 06	Penyediaan Bahan Bacaan dan Peraturan Perundang-undangan	Hasil Penilaian SAKIP oleh Inspektorat	Surat Kabar selama 12 bulan	Dukungan ketercapaian akuntabilitas kinerja Perangkat Daerah	Semua Kabupaten/Kota , Semua Kecamatan, Semua Kelurahan	A (Nilai >80 s.d 90)	2 Jenis	100 %	2,400,000	PENDAPATAN ASLI DAERAH (PAD)		Hasil Penilaian SAKIP oleh Inspektorat	A (Nilai >80 s.d 90)	2,600,000
2 17 01 2.06 09	Penyelenggaraan Rapat Koordinasi dan Konsultasi SKPD	Hasil Penilaian SAKIP oleh Inspektorat	1. Makan minum rapat 2. Rapat Koordinasi dan Konsultasi Luar Daerah (Jawa) 3. Rapat Koordinasi dan Konsultasi Luar Jawa	Dukungan ketercapaian akuntabilitas kinerja Perangkat Daerah	Semua Kabupaten/Kota , Semua Kecamatan, Semua Kelurahan	A (Nilai >80 s.d 90)	31 kali 6 kali 8 kali	100 %	178,440,000	PENDAPATAN ASLI DAERAH (PAD)		Hasil Penilaian SAKIP oleh Inspektorat	A (Nilai >80 s.d 90)	196,284,000
<b>2 17 01 2.08</b>	<b>Penyediaan Jasa Penunjang Urusan Pemerintahan Daerah</b>								<b>552,766,280</b>					<b>600,237,908</b>
2 17 01 2.08 01	Penyediaan Jasa Surat Menyurat	Hasil Penilaian SAKIP oleh Inspektorat	Buku Cek Materai	Dukungan terhadap kelancaran administrasi, keuangan dan operasional perkantoran	Semua Kabupaten/Kota , Semua Kecamatan, Semua Kelurahan	A (Nilai >80 s.d 90)	4 Buku 200 Lembar	100 %	3,000,000	PENDAPATAN ASLI DAERAH (PAD)		Hasil Penilaian SAKIP oleh Inspektorat	A (Nilai >80 s.d 90)	3,300,000
2 17 01 2.08 02	Penyediaan Jasa Komunikasi, Sumber Daya Air dan Listrik	Hasil Penilaian SAKIP oleh Inspektorat	Pembayaran Rekening Telepon	Dukungan terhadap kelancaran administrasi, keuangan dan operasional perkantoran	Semua Kabupaten/Kota , Semua Kecamatan, Semua Kelurahan	A (Nilai >80 s.d 90)	12 Bulan	100 %	6,000,000	PENDAPATAN ASLI DAERAH (PAD)		Hasil Penilaian SAKIP oleh Inspektorat	A (Nilai >80 s.d 90)	6,000,000



**Program dan Kegiatan Perangkat Daerah  
Kota Yogyakarta  
Tahun 2022**

Unit Organisasi : 3.31.2.17.0.00.01.0000 Dinas Perindustrian Koperasi Usaha Kecil dan Menengah  
Sub Unit Organisasi : 3.31.2.17.0.00.01.0000 Dinas Perindustrian Koperasi Usaha Kecil dan Menengah

Kode	Urusan/ Bidang Urusan/ Program/ Kegiatan/ Sub Kegiatan	Indikator Kinerja			Rencana Tahun 2022						Catatan Penting	Prakiraan Maju Rencana Tahun 2023		
		Capaian Program	Keluaran Sub Kegiatan	Hasil Kegiatan	Lokasi Output Kegiatan	Target Capaian Kinerja			Pagu Indikatif (Rp.)	Sumber Dana		Target Capaian Kinerja		Kebutuhan Dana/ Pagu Indikatif (Rp.)
						Program	Keluaran Sub Kegiatan	Hasil Kegiatan				Tolok Ukur	Target	
2 17 01 2.08 04	Penyediaan Jasa Pelayanan Umum Kantor	Hasil Penilaian SAKIP oleh Inspektorat	Jasa Keamanan Griya UMKM Jasa Pemeliharaan Kebersihan Kantor Dinas Perindustrian Koperasi UKM Jasa Pemeliharaan Kebersihan Kantor Griya UMKM Jasa Pemeliharaan Peralatan dan Perlengkapan Kantor/Kerja /Kerumahtanggaan Tenaga Bantuan (NABAN) Tenaga Teknis	Dukungan terhadap kelancaran administrasi, keuangan dan operasional perkantoran	Semua Kabupaten/Kota , Semua Kecamatan, Semua Kelurahan	A (Nilai >80 s.d 90)	12 Bulan 12 Bulan 12 Bulan 2 Orang 3 Orang	100 %	543,766,280	PENDAPATAN ASLI DAERAH (PAD)		Hasil Penilaian SAKIP oleh Inspektorat	A (Nilai >80 s.d 90)	590,937,908
<b>2 17 01 2.09</b>	<b>Pemeliharaan Barang Milik Daerah Penunjang Urusan Pemerintahan Daerah</b>								<b>320,710,000</b>					<b>357,170,000</b>
2 17 01 2.09 01	Penyediaan Jasa Pemeliharaan, Biaya Pemeliharaan dan Pajak Kendaraan Perorangan Dinas atau Kendaraan Dinas Jabatan	Hasil Penilaian SAKIP oleh Inspektorat	1. Pembayaran pajak kendaraan dinas roda 4 2. Pemeliharaan rutin/berkala kendaraan dinas roda 4	Dukungan ketercapaian akuntabilitas kinerja Perangkat Daerah	Semua Kabupaten/Kota , Semua Kecamatan, Semua Kelurahan	A (Nilai >80 s.d 90)	1 Unit 1 Unit	100 %	21,280,000	PENDAPATAN ASLI DAERAH (PAD)		Hasil Penilaian SAKIP oleh Inspektorat	A (Nilai >80 s.d 90)	20,000,000
2 17 01 2.09 02	Penyediaan Jasa Pemeliharaan, Biaya Pemeliharaan, Pajak, dan Perizinan Kendaraan Dinas Operasional atau Lapangan	Hasil Penilaian SAKIP oleh Inspektorat	Pembayaran pajak kendaraan dinas operasional/lapangan Pembayaran pajak kendaraan dinas operasional/lapangan roda 4 Pemeliharaan rutin/berkala kendaraan dinas operasional/lapangan roda 2 Pemeliharaan rutin/berkala kendaraan dinas operasional/lapangan roda 4	Dukungan ketercapaian akuntabilitas kinerja Perangkat Daerah		A (Nilai >80 s.d 90)	15 Unit 5 Unit 15 Unit 5 Unit	100 %	142,430,000	PENDAPATAN ASLI DAERAH (PAD)		Hasil Penilaian SAKIP oleh Inspektorat	A (Nilai >80 s.d 90)	160,000,000
2 17 01 2.09 06	Pemeliharaan Peralatan dan Mesin Lainnya	Hasil Penilaian SAKIP oleh Inspektorat	AC Komputer LCD	Dukungan ketercapaian akuntabilitas kinerja Perangkat Daerah		A (Nilai >80 s.d 90)	25 Unit 25 Unit 3 Unit	100 %	17,000,000	PENDAPATAN ASLI DAERAH (PAD)		Hasil Penilaian SAKIP oleh Inspektorat	A (Nilai >80 s.d 90)	17,170,000
2 17 01 2.09 09	Pemeliharaan/Rehabilitasi Gedung Kantor dan Bangunan Lainnya	Hasil Penilaian SAKIP oleh Inspektorat	1. Gedung Griya UMKM 2. Gedung Kantor DInas Perindustrian Koperasi UKM	Dukungan ketercapaian akuntabilitas kinerja Perangkat Daerah	Semua Kabupaten/Kota , Semua Kecamatan, Semua Kelurahan	A (Nilai >80 s.d 90)	1 Unit 1 Unit	100 %	140,000,000	PENDAPATAN ASLI DAERAH (PAD)		Hasil Penilaian SAKIP oleh Inspektorat	A (Nilai >80 s.d 90)	160,000,000
<b>2 17 03</b>	<b>PROGRAM PENGAWASAN DAN PEMERIKSAAN KOPERASI</b>								<b>168,010,960</b>					<b>184,000,000</b>
<b>2 17 03 2.01</b>	<b>Pemeriksaan dan Pengawasan Koperasi, Koperasi Simpan Pinjam/Unit Simpan Pinjam Koperasi yang Wilayah Keanggotaannya dalam Daerah Kabupaten/ Kota</b>								<b>168,010,960</b>					<b>184,000,000</b>
2 17 03 2.01 01	Pengawasan Kekuatan, Kesehatan, Kemandirian, Ketangguhan, serta Akuntabilitas Koperasi Kewenangan Kabupaten/Kota	Jumlah Koperasi yang memiliki akuntabilitas baik	1. Laporan pelaksanaan Klinik Koperasi Sehat 2. Pemeriksaan Kepatuhan Koperasi 3. Laporan Pemeringkatan Koperasi (100 Koperasi) 4. Pengawasan koperasi	Terwujudnya koperasi akuntabel dan patuh terhadap peraturan yang berlaku	Semua Kabupaten/Kota , Semua Kecamatan, Semua Kelurahan	115	30 Laporan 15 Koperasi 1 Laporan 8 Koperasi	115 Koperasi	168,010,960	PENDAPATAN ASLI DAERAH (PAD)		Jumlah Koperasi yang memiliki akuntabilitas baik	115	184,000,000
<b>2 17 04</b>	<b>PROGRAM PENILAIAN KESEHATAN KSP/USP KOPERASI</b>								<b>70,150,000</b>					<b>76,560,000</b>
<b>2 17 04 2.01</b>	<b>Penilaian Kesehatan Koperasi Simpan Pinjam/Unit Simpan Pinjam Koperasi yang Wilayah Keanggotaannya dalam 1 (satu) Daerah Kabupaten/Kota</b>								<b>70,150,000</b>					<b>76,560,000</b>

**Program dan Kegiatan Perangkat Daerah  
Kota Yogyakarta  
Tahun 2022**

Unit Organisasi : 3.31.2.17.0.00.01.0000 Dinas Perindustrian Koperasi Usaha Kecil dan Menengah  
Sub Unit Organisasi : 3.31.2.17.0.00.01.0000 Dinas Perindustrian Koperasi Usaha Kecil dan Menengah

Kode	Urusan/ Bidang Urusan/ Program/ Kegiatan/ Sub Kegiatan	Indikator Kinerja			Rencana Tahun 2022						Catatan Penting	Prakiraan Maju Rencana Tahun 2023		
		Capaian Program	Keluaran Sub Kegiatan	Hasil Kegiatan	Lokasi Output Kegiatan	Target Capaian Kinerja			Pagu Indikatif (Rp.)	Sumber Dana		Target Capaian Kinerja		Kebutuhan Dana/ Pagu Indikatif (Rp.)
						Program	Keluaran Sub Kegiatan	Hasil Kegiatan				Tolok Ukur	Target	
2 17 04 2.01 01	Pelaksanaan Penilaian Kesehatan KSP/USP Koperasi Kewenangan Kabupaten/Kota	Jumlah koperasi simpan pinjam yang mendapat penilaian sehat	Laporan Pelaksanaan Penilaian Kesehatan KSP/USPKoperasi KewenanganKab/Kota (105 Koperasi)	Terwujudnya koperasi yang sehat	Semua Kabupaten/Kota , Semua Kecamatan, Semua Kelurahan	115	1 Laporan	115 Koperasi	13,185,000	PENDAPATAN ASLI DAERAH (PAD)		Jumlah koperasi simpan pinjam yang mendapat penilaian sehat	115	14,338,500
2 17 04 2.01 02	Penghargaan Kesehatan KSP/USP Koperasi Kewenangan Kabupaten/Kota	Jumlah koperasi simpan pinjam yang mendapat penilaian sehat	Laporan Hasil Penilaian Koperasi berprestasi (20 koperasi)	Terwujudnya koperasi yang sehat	Semua Kabupaten/Kota , Semua Kecamatan, Semua Kelurahan	115	1 Laporan	115 Koperasi	56,965,000			Jumlah koperasi simpan pinjam yang mendapat penilaian sehat	115	62,221,500
<b>2 17 05</b>	<b>PROGRAM PENDIDIKAN DAN LATIHAN PERKOPERASIAN</b>								<b>346,953,906</b>					<b>380,000,000</b>
<b>2 17 05 2.01</b>	<b>Pendidikan dan Latihan Perkoperasian Bagi Koperasi yang Wilayah Keanggotaan dalam Daerah Kabupaten/Kota</b>								<b>346,953,906</b>					<b>380,000,000</b>
2 17 05 2.01 01	Peningkatan Pemahaman dan Pengetahuan Perkoperasian serta Kapasitas dan Kompetensi SDM Koperasi	Jumlah SDM Koperasi yang mempunyai kompetensi	1. Bimtek bagi SDM Koperasi 2. Pelatihan Motivasi Teknis Pengelolaan BUKP dan Pembinaan UMKM (anggota BUKP)	Terwujudnya penerapan pengetahuan hasil diklat untuk meningkatkan kualitas organisasinya	Semua Kabupaten/Kota , Semua Kecamatan, Semua Kelurahan	565	125 Koperasi 14 Orang	253 Orang	346,953,906	PENDAPATAN ASLI DAERAH (PAD)		Jumlah SDM Koperasi yang mempunyai kompetensi	565	380,000,000
<b>2 17 06</b>	<b>PROGRAM PEMBERDAYAAN DAN PERLINDUNGAN KOPERASI</b>								<b>377,593,100</b>					<b>440,000,000</b>
<b>2 17 06 2.01</b>	<b>Pemberdayaan dan Perlindungan Koperasi yang Keanggotaannya dalam Daerah Kabupaten/Kota</b>								<b>377,593,100</b>					<b>440,000,000</b>
2 17 06 2.01 01	Pemberdayaan Peningkatan Produktivitas, Nilai Tambah, Akses Pasar, Akses Pembiayaan, Penguatan Kelembagaan, Penataan Manajemen, Standarisasi, dan Restrukturisasi Usaha Koperasi Kewenangan Kabupaten/Kota	Jumlah koperasi yang berkembang usahanya	1. Anggota Koperasi yang mengikuti Gelar Potensi Koperasi (2 orang x 3 pameran) 2. Kelompok Pra Koperasi yang dibina 3. Monitoring dan evaluasi dana bergulir 4. Rangkaian Hari Koperasi	Terwujudnya produktivitas usaha koperasi dan tersedianya data perkembangan program dana bergulir	Semua Kabupaten/Kota , Semua Kecamatan, Semua Kelurahan	15 unit	6 Orang 24 Kelompok 4 Jenis 1 Kali	35 Koperasi LKM	377,593,100	PENDAPATAN ASLI DAERAH (PAD)		Jumlah koperasi yang berkembang usahanya	15 unit	440,000,000
<b>2 17 07</b>	<b>PROGRAM PEMBERDAYAAN USAHA MENENGAH, USAHA KECIL, DAN USAHA MIKRO (UMKM)</b>								<b>528,077,000</b>					<b>536,592,000</b>
<b>2 17 07 2.01</b>	<b>Pemberdayaan Usaha Mikro yang Dilakukan melalui Pendataan, Kemitraan, Kemudahan Perizinan, Penguatan Kelembagaan dan Koordinasi dengan Para Pemangku Kepentingan</b>								<b>528,077,000</b>					<b>536,592,000</b>
2 17 07 2.01 01	Pendataan Potensi dan Pengembangan Usaha Mikro	Jumlah UKM ber-IUM;Jumlah wirausaha baru yang ditumbuhkan	Updating Data UMKM	Wirausaha baru yang berlegalitas usaha dan naik kelas	Semua Kabupaten/Kota , Semua Kecamatan, Semua Kelurahan	215;100 UKM;orang	1350 UMKM	402 UMKM	85,150,000	PENDAPATAN ASLI DAERAH (PAD)		Jumlah UKM ber-IUM;Jumlah wirausaha baru yang ditumbuhkan	215;100 UKM;orang	93,665,000
2 17 07 2.01 03	Fasilitasi Kemudahan Perizinan Usaha Mikro	Jumlah UKM ber-IUM;Jumlah wirausaha baru yang ditumbuhkan	Meningkatnya pengetahuan masyarakat tentang kemudahan perizinan usaha	Wirausaha baru yang berlegalitas usaha dan naik kelas	Semua Kabupaten/Kota , Semua Kecamatan, Semua Kelurahan	215;100 UKM;orang	120 UMKM	402 UMKM	22,950,000	PENDAPATAN ASLI DAERAH (PAD)		Jumlah UKM ber-IUM;Jumlah wirausaha baru yang ditumbuhkan	215;100 UKM;orang	22,950,000
2 17 07 2.01 04	Pemberdayaan Kelembagaan Potensi dan Pengembangan Usaha Mikro	Jumlah UKM ber-IUM;Jumlah wirausaha baru yang ditumbuhkan	Pembinaan Kelompok Gandeng Gandong	Wirausaha baru yang berlegalitas usaha dan naik kelas	Semua Kabupaten/Kota , Semua Kecamatan, Semua Kelurahan	215;100 UKM;orang	100 Wirausaha	402 UMKM	419,977,000	PENDAPATAN ASLI DAERAH (PAD)		Jumlah UKM ber-IUM;Jumlah wirausaha baru yang ditumbuhkan	215;100 UKM;orang	419,977,000
<b>2 17 08</b>	<b>PROGRAM PENGEMBANGAN UMKM</b>								<b>656,702,000</b>					<b>700,000,000</b>
<b>2 17 08 2.01</b>	<b>Pengembangan Usaha Mikro dengan Orientasi Peningkatan Skala Usaha Menjadi Usaha Kecil</b>								<b>656,702,000</b>					<b>700,000,000</b>

**Program dan Kegiatan Perangkat Daerah  
Kota Yogyakarta  
Tahun 2022**

Unit Organisasi : 3.31.2.17.0.00.01.0000 Dinas Perindustrian Koperasi Usaha Kecil dan Menengah

Sub Unit Organisasi : 3.31.2.17.0.00.01.0000 Dinas Perindustrian Koperasi Usaha Kecil dan Menengah

Kode	Urusan/ Bidang Urusan/ Program/ Kegiatan/ Sub Kegiatan	Indikator Kinerja			Rencana Tahun 2022						Catatan Penting	Prakiraan Maju Rencana Tahun 2023		
		Capaian Program	Keluaran Sub Kegiatan	Hasil Kegiatan	Lokasi Output Kegiatan	Target Capaian Kinerja			Pagu Indikatif (Rp.)	Sumber Dana		Target Capaian Kinerja		Kebutuhan Dana/ Pagu Indikatif (Rp.)
						Program	Keluaran Sub Kegiatan	Hasil Kegiatan				Tolok Ukur	Target	
2 17 08 2.01 01	Fasilitasi Usaha Mikro Menjadi Usaha Kecil dalam Pengembangan Produksi dan Pengolahan, Pemasaran, SDM, serta Desain dan Teknologi	Jumlah UKM Mandiri	1. Kemitraan dengan lembaga Pemerintah/Swasta 2. Pameran dan Promosi produk UKM	Jumlah UKM Mandiri	Semua Kabupaten/Kota, Semua Kecamatan, Semua Kelurahan	30 UKM	2 Lembaga 34 UKM	30 UKM	656,702,000	PENDAPATAN ASLI DAERAH (PAD)		Jumlah UKM Mandiri	30 UKM	700,000,000
<b>3</b>	<b>URUSAN PEMERINTAHAN PILIHAN</b>													
<b>3 31</b>	<b>URUSAN PEMERINTAHAN BIDANG PERINDUSTRIAN</b>								<b>1,765,932,000</b>					<b>1,843,536,375</b>
<b>3 31 02</b>	<b>PROGRAM PERENCANAAN DAN PEMBANGUNAN INDUSTRI</b>								<b>1,567,412,500</b>					<b>1,605,000,000</b>
<b>3 31 02 2.01</b>	<b>Penyusunan dan Evaluasi Rencana Pembangunan Industri Kabupaten/Kota</b>								<b>1,567,412,500</b>					<b>1,605,000,000</b>
3 31 02 2.01 01	Penyusunan Rencana Pembangunan Industri Kabupaten/Kota	Persentase Usaha Industri yang mempunyai Produk dan Jasa terstandarisasi	Draft Perda RPIK	Data IKM yang memiliki standarisasi produk barang dan jasa	Semua Kabupaten/Kota, Semua Kecamatan, Semua Kelurahan	3 %	1 Dokumen	132 IKM	9,250,000	PENDAPATAN ASLI DAERAH (PAD)		Persentase Usaha Industri yang mempunyai Produk dan Jasa terstandarisasi	3 %	10,000,000
3 31 02 2.01 02	Koordinasi, Sinkronisasi, dan Pelaksanaan Kebijakan Percepatan Pengembangan, Penyebaran dan Perwilayahan Industri	Persentase Usaha Industri yang mempunyai Produk dan Jasa terstandarisasi	Penyuluhan IKM pada 4 sentra	Data IKM yang memiliki standarisasi produk barang dan jasa	Semua Kabupaten/Kota, Semua Kecamatan, Semua Kelurahan	3 %	80 IKM	132 IKM	86,482,000	PENDAPATAN ASLI DAERAH (PAD)		Persentase Usaha Industri yang mempunyai Produk dan Jasa terstandarisasi	3 %	95,000,000
3 31 02 2.01 03	Koordinasi, Sinkronisasi, dan pelaksanaan Pembangunan Sumber Daya Industri	Persentase Usaha Industri yang mempunyai Produk dan Jasa terstandarisasi	1. IKM yang mendapatkan pelatihan Teknis Produksi 2. Monitoring dan Evaluasi IKM di Sentra 3. Fasilitasi dan pendampingan Dekranasda 4. Pendampingan HKI	Data IKM yang memiliki standarisasi produk barang dan jasa	Semua Kabupaten/Kota, Semua Kecamatan, Semua Kelurahan	3 %	460 IKM 540 IKM 70 IKM 40 IKM	132 IKM	1,471,680,500	PENDAPATAN ASLI DAERAH (PAD)		Persentase Usaha Industri yang mempunyai Produk dan Jasa terstandarisasi	3 %	1,500,000,000
<b>3 31 03</b>	<b>PROGRAM PENGENDALIAN IZIN USAHA INDUSTRI KABUPATEN/KOTA</b>								<b>114,007,500</b>					<b>148,200,250</b>
<b>3 31 03 2.01</b>	<b>Penerbitan Izin Usaha Industri (IUI), Izin Perluasan Usaha Industri (IPUI), Izin Usaha Kawasan Industri (IUKI) dan Izin Perluasan Kawasan Industri (IPKI) Kewenangan Kabupaten/Kota</b>								<b>114,007,500</b>					<b>148,200,250</b>
3 31 03 2.01 01	Fasilitasi Pemenuhan Komitmen perolehan IUI, IPUI, IUKI dan IPKI Kewenangan Kabupaten/Kota dalam Sistem Informasi Industri Nasional (SIINas) yang Terintegrasi dengan Sistem Pelayanan Perizinan Berusaha Terintegrasi secara Elektronik	Persentase IKM yang berijin industri	1. Sosialisasi Izin Usaha industri (IUI) (20 orang per angkatan) 2. Fasilitasi IUI bagi IKM	IKM yang terfasilitasi IUI	Semua Kabupaten/Kota, Semua Kecamatan, Semua Kelurahan	1,6 %	15 Kali 300 IKM	100 %	114,007,500	PENDAPATAN ASLI DAERAH (PAD)		Persentase IKM yang berijin industri	1,6 %	148,200,250
<b>3 31 04</b>	<b>PROGRAM PENGELOLAAN SISTEM INFORMASI INDUSTRI NASIONAL</b>								<b>84,512,000</b>					<b>90,336,125</b>
<b>3 31 04 2.01</b>	<b>Penyediaan Informasi Industri untuk Informasi Industri untuk IUI, IPUI, IUKI dan IPKI Kewenangan Kabupaten/Kota</b>								<b>84,512,000</b>					<b>90,336,125</b>
3 31 04 2.01 02	Diseminasi, Publikasi Data Informasi dan Analisa Industri Kabupaten/Kota melalui SIINas	Persentase Data Informasi Industri yang ter-update	Sosialisasi SIINas	Tersedianya data Industri Mikro Kecil di Kota Yogyakarta	Semua Kabupaten/Kota, Semua Kecamatan, Semua Kelurahan	100	150 IKM	2000 IKM	84,512,000	PENDAPATAN ASLI DAERAH (PAD)		Persentase Data Informasi Industri yang ter-update	100	90,336,125
<b>TOTAL</b>									<b>10,871,982,386</b>					<b>11,242,891,578</b>

**Program dan Kegiatan Perangkat Daerah  
Kota Yogyakarta  
Tahun 2022**

Unit Organisasi : 3.31.2.17.0.00.01.0000 Dinas Perindustrian Koperasi Usaha Kecil dan Menengah

Sub Unit Organisasi : 3.31.2.17.0.00.01.01 UPT Logam

Kode	Urusan/ Bidang Urusan/ Program/ Kegiatan/ Sub Kegiatan	Indikator Kinerja			Rencana Tahun 2022					Catatan Penting	Prakiraan Maju Rencana Tahun 2023							
		Capaian Program	Keluaran Sub Kegiatan	Hasil Kegiatan	Lokasi Output Kegiatan	Target Capaian Kinerja			Pagu Indikatif (Rp.)		Sumber Dana	Target Capaian Kinerja		Kebutuhan Dana/ Pagu Indikatif (Rp.)				
						Program	Keluaran Sub Kegiatan	Hasil Kegiatan				Tolok Ukur	Target					
3																		
3	31																	
3	31	01																
3	31	01	2.10															
3	31	01	2.10	01	Pelayanan dan Penunjang Pelayanan BLUD	Hasil Penilaian SAKIP oleh Inspektorat	Layanan UPT Logam Pemeliharaan Peralatan UPT Logam Pengadaan Alat-Alat Pendukung Pelayanan UPT Logam	Dukungan ketercapaian akuntabilitas kinerja Perangkat Daerah	Semua Kabupaten/Kota , Semua Kecamatan, Semua Kelurahan	A (Nilai >80 s.d 90)	12 Bulan 12 Bulan 7 unit	100 %	437,900,000			Hasil Penilaian SAKIP oleh Inspektorat	A (Nilai >80 s.d 90)	475,000,000
3	31	02																
3	31	02	2.01															
3	31	02	2.01	03	Koordinasi, Sinkronisasi, dan pelaksanaan Pembangunan Sumber Daya Industri	Pendapatan UPT logam	1. Kerjasama dengan industri Untuk mendukung jejaring rantai pasok industri nasional 2. Pendukung Layanan UPT Logam 3. Pemeliharaan Gedung dan Peralatan Mesin UPT Logam 4. Penataan Sumber Daya Manusia UPT Logam	Pelayanan terhadap semua pelanggan UPT Logam	Semua Kabupaten/Kota , Semua Kecamatan, Semua Kelurahan	437900000 Rp	2 Kerjasama 12 Bulan 12 Bulan 12 Bulan	100 %	1,827,588,180	PENDAPATAN ASLI DAERAH (PAD)		Pendapatan UPT logam	437900000 Rp	1,845,000,000
<b>TOTAL</b>													<b>2,265,488,180</b>					<b>2,320,000,000</b>

**Tabel 5.23 Program dan Kegiatan Perangkat Daerah  
Kota Yogyakarta  
Tahun 2022**

Unit Organisasi : 4.01.0.00.0.00.01.00 Sekretariat Daerah  
Sub Unit Organisasi : 4.01.0.00.0.00.01.00 Sekretariat Daerah

Kode	Urusan/ Bidang Urusan/ Program/ Kegiatan/ Sub Kegiatan	Indikator Kinerja			Rencana Tahun 2022					Catatan Penting	Prakiraan Maju Rencana Tahun 2023						
		Capaian Program	Keluaran Sub Kegiatan	Hasil Kegiatan	Lokasi Output Kegiatan	Target Capaian Kinerja			Pagu Indikatif (Rp.)		Sumber Dana	Target Capaian Kinerja		Kebutuhan Dana/ Pagu Indikatif (Rp.)			
						Program	Keluaran Sub Kegiatan	Hasil Kegiatan				Tolok Ukur	Target				
4																	
4																	
4	01																
4	01	01															
4	01	01	2.02														
4	01	01	2.02	01	Penyediaan Gaji dan Tunjangan ASN	Hasil penilaian SAKIP oleh Inspektorat	Gaji dan Tunjangan ASN	Dukungan ketercapaian akuntabilitas kinerja perangkat daerah	Kota Yogyakarta, Umbulharjo, Muja Muju	A (Nilai >80 s.d 90) nilai	155 ASN	100 %	25,412,779,137		Hasil penilaian SAKIP oleh Inspektorat	A (Nilai >80 s.d 90) nilai	28,200,850,851
4	01	01	2.11														
4	01	01	2.11	01	Penyediaan Gaji dan Tunjangan Kepala Daerah dan Wakil Kepala Daerah	Hasil penilaian SAKIP oleh Inspektorat	Gaji dan Tunjangan kepala daerah dan wakil kepala daerah	Dukungan ketercapaian akuntabilitas kinerja perangkat daerah	Kota Yogyakarta, Umbulharjo, Muja Muju	A (Nilai >80 s.d 90) nilai	12 bulan	100 %	178,453,000		Hasil penilaian SAKIP oleh Inspektorat	A (Nilai >80 s.d 90) nilai	196,178,004
4	01	01	2.11	04	Penyediaan Dana Penunjang Operasional Kepala Daerah dan Wakil Kepala Daerah	Hasil penilaian SAKIP oleh Inspektorat	Proposal permohonan bantuan dana dari warga	Dukungan ketercapaian akuntabilitas kinerja perangkat daerah	Kota Yogyakarta, Umbulharjo, Muja Muju	A (Nilai >80 s.d 90) nilai	250 laporan	100 %	872,000,000		Hasil penilaian SAKIP oleh Inspektorat	A (Nilai >80 s.d 90) nilai	913,000,000
<b>TOTAL</b>													<b>26,463,232,137</b>				<b>29,310,028,855</b>

**Program dan Kegiatan Perangkat Daerah  
Kota Yogyakarta  
Tahun 2022**

Unit Organisasi : 4.01.0.00.0.00.01.00 Sekretariat Daerah  
Sub Unit Organisasi : 4.01.0.00.0.00.01.01 Bagian Tata Pemerintahan

Kode	Urusan/ Bidang Urusan/ Program/ Kegiatan/ Sub Kegiatan	Indikator Kinerja			Rencana Tahun 2022					Catatan Penting	Prakiraan Maju Rencana Tahun 2023								
		Capaian Program	Keluaran Sub Kegiatan	Hasil Kegiatan	Lokasi Output Kegiatan	Target Capaian Kinerja			Pagu Indikatif (Rp.)		Sumber Dana	Target Capaian Kinerja		Kebutuhan Dana/ Pagu Indikatif (Rp.)					
						Program	Keluaran Sub Kegiatan	Hasil Kegiatan				Tolok Ukur	Target						
4																			
4	01				<b>UNSUR PENDUKUNG URUSAN PEMERINTAHAN</b>														
4	01				<b>SEKRETARIAT DAERAH</b>					2,864,113,481									3,007,406,190
4	01	01			<b>PROGRAM PENUNJANG URUSAN PEMERINTAHAN DAERAH KABUPATEN/KOTA</b>					1,112,014,065									1,209,810,163
4	01	01	2.01		<b>Perencanaan, Penganggaran, dan Evaluasi Kinerja Perangkat Daerah</b>					2,800,000									2,940,000
4	01	01	2.01	01	Penyusunan Dokumen Perencanaan Perangkat Daerah	Hasil penilaian SAKIP oleh Inspektorat	Dokumen Renja OPD, Renja Perubahan OPD, dan Review Renstra OPD	Dukungan ketercapaian akuntabilitas kinerja perangkat daerah	Kota Yogyakarta, Semua Kecamatan, Semua Kelurahan	A (Nilai >80 s.d 90) nilai	3 Dokumen	100 %	800,000			Hasil penilaian SAKIP oleh Inspektorat	A (Nilai >80 s.d 90) nilai	840,000	
4	01	01	2.01	04	Koordinasi dan Penyusunan DPA-SKPD	Hasil penilaian SAKIP oleh Inspektorat	RKA dan RKPA OPD ,DPA dan DPPA OPD	Dukungan ketercapaian akuntabilitas kinerja perangkat daerah	Kota Yogyakarta, Semua Kecamatan, Semua Kelurahan	A (Nilai >80 s.d 90) nilai	4 Dokumen	100 %	800,000			Hasil penilaian SAKIP oleh Inspektorat	A (Nilai >80 s.d 90) nilai	840,000	
4	01	01	2.01	06	Koordinasi dan Penyusunan Laporan Capaian Kinerja dan Ikhtisar Realisasi Kinerja SKPD	Hasil penilaian SAKIP oleh Inspektorat	Dokumen Evaluasi Kebijakan; Pelaksanaan; dan Hasil Renja OPD Triwulan IV 2021, Triwulan I, II, III Tahun 2022 Dokumen Evaluasi Kebijakan, Pelaksanaan, Hasil Renstra OPD Laporan Capaian Kinerja dan Ikhtisar Realisasi Kinerja SKPD Pengelolaan Website OPD Penyusunan Profil OPD, Perjanjian Kinerja dan Perubahan Perjanjian Kinerja	Dukungan ketercapaian akuntabilitas kinerja perangkat daerah	Kota Yogyakarta, Semua Kecamatan, Semua Kelurahan	A (Nilai >80 s.d 90) nilai	6 Dokumen 3 Dokumen 12 Dokumen 12 Dokumen 3 Dokumen	100 %	800,000			Hasil penilaian SAKIP oleh Inspektorat	A (Nilai >80 s.d 90) nilai	840,000	
4	01	01	2.01	07	Evaluasi Kinerja Perangkat Daerah	Hasil penilaian SAKIP oleh Inspektorat	Dokumen Evaluasi Kinerja Perangkat Daerah	Dukungan ketercapaian akuntabilitas kinerja perangkat daerah	Kota Yogyakarta, Semua Kecamatan, Semua Kelurahan	A (Nilai >80 s.d 90) nilai	4 Dokumen	100 %	400,000			Hasil penilaian SAKIP oleh Inspektorat	A (Nilai >80 s.d 90) nilai	420,000	
4	01	01	2.02		<b>Administrasi Keuangan Perangkat Daerah</b>					2,580,000									2,709,000
4	01	01	2.02	02	Penyediaan Administrasi Pelaksanaan Tugas ASN	Hasil penilaian SAKIP oleh Inspektorat	Administrasi Pelaksanaan Tugas ASN	Dukungan ketercapaian akuntabilitas kinerja perangkat daerah	Kota Yogyakarta, Semua Kecamatan, Semua Kelurahan	A (Nilai >80 s.d 90) nilai	9 Dokumen	100 %	400,000			Hasil penilaian SAKIP oleh Inspektorat	A (Nilai >80 s.d 90) nilai	420,000	
4	01	01	2.02	03	Pelaksanaan Penatausahaan dan Pengujian/Verifikasi Keuangan SKPD	Hasil penilaian SAKIP oleh Inspektorat	Bahan Pelaksanaan Verifikasi: Surat Permintaan Pembayaran, Surat Perintah Membayar, Surat Pertanggung Jawaban	Dukungan ketercapaian akuntabilitas kinerja perangkat daerah	Kota Yogyakarta, Semua Kecamatan, Semua Kelurahan	A (Nilai >80 s.d 90) nilai	3 Dokumen	100 %	180,000			Hasil penilaian SAKIP oleh Inspektorat	A (Nilai >80 s.d 90) nilai	189,000	
4	01	01	2.02	05	Koordinasi dan Penyusunan Laporan Keuangan Akhir Tahun SKPD	Hasil penilaian SAKIP oleh Inspektorat	Laporan Keuangan Akhir Tahun	Dukungan ketercapaian akuntabilitas kinerja perangkat daerah	Kota Yogyakarta, Semua Kecamatan, Semua Kelurahan	A (Nilai >80 s.d 90) nilai	1 Dokumen	100 %	400,000			Hasil penilaian SAKIP oleh Inspektorat	A (Nilai >80 s.d 90) nilai	420,000	

**Program dan Kegiatan Perangkat Daerah  
Kota Yogyakarta  
Tahun 2022**

Unit Organisasi : 4.01.0.00.0.00.01.00 Sekretariat Daerah  
Sub Unit Organisasi : 4.01.0.00.0.00.01.01 Bagian Tata Pemerintahan

Kode	Urusan/ Bidang Urusan/ Program/ Kegiatan/ Sub Kegiatan	Indikator Kinerja			Rencana Tahun 2022						Catatan Penting	Prakiraan Maju Rencana Tahun 2023		
		Capaian Program	Keluaran Sub Kegiatan	Hasil Kegiatan	Lokasi Output Kegiatan	Target Capaian Kinerja			Pagu Indikatif (Rp.)	Sumber Dana		Target Capaian Kinerja		Kebutuhan Dana/ Pagu Indikatif (Rp.)
						Program	Keluaran Sub Kegiatan	Hasil Kegiatan				Tolok Ukur	Target	
4 01 01 2.02 06	Pengelolaan dan Penyiapan Bahan Tanggapan Pemeriksaan	Hasil penilaian SAKIP oleh Inspektorat	Bahan Tanggapan Pemeriksaan	Dukungan ketercapaian akuntabilitas kinerja perangkat daerah	Kota Yogyakarta, Semua Kecamatan, Semua Kelurahan	A (Nilai >80 s.d 90) nilai	1 Dokumen	100 %	400,000			Hasil penilaian SAKIP oleh Inspektorat	A (Nilai >80 s.d 90) nilai	420,000
4 01 01 2.02 07	Koordinasi dan Penyusunan Laporan Keuangan Bulanan/Triwulanan /Semesteran SKPD	Hasil penilaian SAKIP oleh Inspektorat	Laporan Keuangan Bulanan/Semesteran	Dukungan ketercapaian akuntabilitas kinerja perangkat daerah	Kota Yogyakarta, Semua Kecamatan, Semua Kelurahan	A (Nilai >80 s.d 90) nilai	12 Dokumen	100 %	800,000			Hasil penilaian SAKIP oleh Inspektorat	A (Nilai >80 s.d 90) nilai	840,000
4 01 01 2.02 08	Penyusunan Pelaporan dan Analisis Prognosis Realisasi Anggaran	Hasil penilaian SAKIP oleh Inspektorat	Laporan Prognosis Realisasi Anggaran	Dukungan ketercapaian akuntabilitas kinerja perangkat daerah	Kota Yogyakarta, Semua Kecamatan, Semua Kelurahan	A (Nilai >80 s.d 90) nilai	1 Dokumen	100 %	400,000			Hasil penilaian SAKIP oleh Inspektorat	A (Nilai >80 s.d 90) nilai	420,000
<b>4 01 01 2.06</b>	<b>Administrasi Umum Perangkat Daerah</b>								<b>563,036,065</b>					<b>628,031,413</b>
4 01 01 2.06 01	Penyediaan Komponen Instalasi Listrik/Penerangan Bangunan Kantor	Hasil penilaian SAKIP oleh Inspektorat	Komponen Instalasi Listrik/Penerangan Bangunan Kantor	Dukungan ketercapaian akuntabilitas kinerja perangkat daerah	Kota Yogyakarta, Semua Kecamatan, Semua Kelurahan	A (Nilai >80 s.d 90) nilai	2 jenis	100 %	2,676,000			Hasil penilaian SAKIP oleh Inspektorat	A (Nilai >80 s.d 90) nilai	2,835,000
4 01 01 2.06 02	Penyediaan Peralatan dan Perlengkapan Kantor	Hasil penilaian SAKIP oleh Inspektorat	Alat Tulis Kantor Bahan dan Peralatan Kebersihan Bahan Komputer Peralatan Rumah Tangga	Dukungan ketercapaian akuntabilitas kinerja perangkat daerah	Kota Yogyakarta, Semua Kecamatan, Semua Kelurahan	A (Nilai >80 s.d 90) nilai	47 jenis 10 jenis 11 jenis 2 jenis	100 %	129,162,065			Hasil penilaian SAKIP oleh Inspektorat	A (Nilai >80 s.d 90) nilai	138,712,513
4 01 01 2.06 05	Penyediaan Barang Cetak dan Penggandaan	Hasil penilaian SAKIP oleh Inspektorat	Barang Cetak dan Penggandaan surat-surat/ dokumen	Dukungan ketercapaian akuntabilitas kinerja perangkat daerah	Kota Yogyakarta, Semua Kecamatan, Semua Kelurahan	A (Nilai >80 s.d 90) nilai	8 jenis 50000 Lembar	100 %	18,618,000			Hasil penilaian SAKIP oleh Inspektorat	A (Nilai >80 s.d 90) nilai	19,758,900
4 01 01 2.06 06	Penyediaan Bahan Bacaan dan Peraturan Perundang-undangan	Hasil penilaian SAKIP oleh Inspektorat	Buku Perpustakaan/bahan bacaan penunjang kerja Surat Kabar selama 12 bulan	Dukungan ketercapaian akuntabilitas kinerja perangkat daerah	Kota Yogyakarta, Semua Kecamatan, Semua Kelurahan	A (Nilai >80 s.d 90) nilai	4 buku 2 Jenis	100 %	4,500,000			Hasil penilaian SAKIP oleh Inspektorat	A (Nilai >80 s.d 90) nilai	4,410,000
4 01 01 2.06 09	Penyelenggaraan Rapat Koordinasi dan Konsultasi SKPD	Hasil penilaian SAKIP oleh Inspektorat	Makan dan Minum Rapat Rapat Koordinasi dan Konsultasi Luar Daerah (Jawa) Rapat Koordinasi dan Konsultasi Luar Jawa	Dukungan ketercapaian akuntabilitas kinerja perangkat daerah	Kota Yogyakarta, Semua Kecamatan, Semua Kelurahan	A (Nilai >80 s.d 90) nilai	21 kali 13 kali 3 kali	100 %	408,080,000			Hasil penilaian SAKIP oleh Inspektorat	A (Nilai >80 s.d 90) nilai	462,315,000
<b>4 01 01 2.07</b>	<b>Pengadaan Barang Milik Daerah Penunjang Urusan Pemerintah Daerah</b>								<b>268,055,000</b>					<b>291,795,000</b>
4 01 01 2.07 06	Pengadaan Peralatan dan Mesin Lainnya	Hasil penilaian SAKIP oleh Inspektorat	Dispenser Kamera Karpet Komputer Laptop Meja Kerja cubical	Dukungan ketercapaian akuntabilitas kinerja perangkat daerah	Kota Yogyakarta, Semua Kecamatan, Semua Kelurahan	A (Nilai >80 s.d 90) nilai	3 unit 1 unit 12 meter 3 unit 2 unit 10 set	100 %	268,055,000			Hasil penilaian SAKIP oleh Inspektorat	A (Nilai >80 s.d 90) nilai	291,795,000

**Program dan Kegiatan Perangkat Daerah  
Kota Yogyakarta  
Tahun 2022**

Unit Organisasi : 4.01.0.00.0.00.01.00 Sekretariat Daerah  
Sub Unit Organisasi : 4.01.0.00.0.00.01.01 Bagian Tata Pemerintahan

Kode	Urusan/ Bidang Urusan/ Program/ Kegiatan/ Sub Kegiatan	Indikator Kinerja			Rencana Tahun 2022						Catatan Penting	Prakiraan Maju Rencana Tahun 2023		
		Capaian Program	Keluaran Sub Kegiatan	Hasil Kegiatan	Lokasi Output Kegiatan	Target Capaian Kinerja			Pagu Indikatif (Rp.)	Sumber Dana		Target Capaian Kinerja		Kebutuhan Dana/ Pagu Indikatif (Rp.)
						Program	Keluaran Sub Kegiatan	Hasil Kegiatan				Tolok Ukur	Target	
			Mesin scan Printer Speaker UPS Webcam				1 unit 3 unit 1 unit 5 unit 1 unit							
<b>4 01 01 2.08</b>	<b>Penyediaan Jasa Penunjang Urusan Pemerintahan Daerah</b>								<b>3,200,000</b>					<b>3,360,000</b>
4 01 01 2.08 01	Penyediaan Jasa Surat Menyurat	Hasil penilaian SAKIP oleh Inspektorat	Materai Surat Keluar Surat Masuk	Dukungan ketercapaian akuntabilitas kinerja perangkat daerah	Kota Yogyakarta, Semua Kecamatan, Semua Kelurahan	A (Nilai >80 s.d 90) nilai	200 Lembar 500 surat 1000 surat	100 %	2,000,000			Hasil penilaian SAKIP oleh Inspektorat	A (Nilai >80 s.d 90) nilai	2,100,000
4 01 01 2.08 02	Penyediaan Jasa Komunikasi, Sumber Daya Air dan Listrik	Hasil penilaian SAKIP oleh Inspektorat	Bantuan Komunikasi Kepala	Dukungan ketercapaian akuntabilitas kinerja perangkat daerah	Kota Yogyakarta, Semua Kecamatan, Semua Kelurahan	A (Nilai >80 s.d 90) nilai	12 Bulan	100 %	1,200,000			Hasil penilaian SAKIP oleh Inspektorat	A (Nilai >80 s.d 90) nilai	1,260,000
<b>4 01 01 2.09</b>	<b>Pemeliharaan Barang Milik Daerah Penunjang Urusan Pemerintahan Daerah</b>								<b>272,343,000</b>					<b>280,974,750</b>
4 01 01 2.09 01	Penyediaan Jasa Pemeliharaan, Biaya Pemeliharaan dan Pajak Kendaraan Perorangan Dinas atau Kendaraan Dinas Jabatan	Hasil penilaian SAKIP oleh Inspektorat	Pembayaran Pajak kendaraan perorangan dinas/kendaraan dinas jabatan roda 2 Pembayaran Pajak kendaraan perorangan dinas/kendaraan dinas jabatan roda 4 Pemeliharaan rutin/berkala kendaraan perorangan dinas/kendaraan dinas jabatan roda 2 Pemeliharaan rutin/berkala kendaraan perorangan dinas/kendaraan dinas jabatan roda 4	Dukungan ketercapaian akuntabilitas kinerja perangkat daerah	Kota Yogyakarta, Semua Kecamatan, Semua Kelurahan	A (Nilai >80 s.d 90) nilai	3 unit 2 unit 3 unit 2 unit	100 %	71,068,000			Hasil penilaian SAKIP oleh Inspektorat	A (Nilai >80 s.d 90) nilai	74,072,250
4 01 01 2.09 06	Pemeliharaan Peralatan dan Mesin Lainnya	Hasil penilaian SAKIP oleh Inspektorat	AC Komputer Kursi Tamu Laptop Mesin Ketik Printer	Dukungan ketercapaian akuntabilitas kinerja perangkat daerah	Kota Yogyakarta, Semua Kecamatan, Semua Kelurahan	A (Nilai >80 s.d 90) nilai	6 unit 14 unit 2 unit 5 unit 1 unit 9 unit	100 %	22,775,000			Hasil penilaian SAKIP oleh Inspektorat	A (Nilai >80 s.d 90) nilai	23,152,500
4 01 01 2.09 09	Pemeliharaan/Rehabilitasi Gedung Kantor dan Bangunan Lainnya	Hasil penilaian SAKIP oleh Inspektorat	Gedung Kantor Bagian Tata Pemerintahan Gedung Kantor Forpi	Dukungan ketercapaian akuntabilitas kinerja perangkat daerah	Kota Yogyakarta, Semua Kecamatan, Semua Kelurahan	A (Nilai >80 s.d 90) nilai	1 unit 1 unit	100 %	178,500,000			Hasil penilaian SAKIP oleh Inspektorat	A (Nilai >80 s.d 90) nilai	183,750,000
<b>4 01 02</b>	<b>PROGRAM PEMERINTAHAN DAN KESEJAHTERAAN RAKYAT</b>								<b>1,752,099,416</b>					<b>1,797,596,027</b>
<b>4 01 02 2.01</b>	<b>Administrasi Tata Pemerintahan</b>								<b>1,752,099,416</b>					<b>1,797,596,027</b>
4 01 02 2.01 01	Penataan Administrasi Pemerintahan	Persentase kinerja penyelenggaraan urusan pemerintahan daerah kategori tinggi dan sangat tinggi; Nilai Perkembangan Pembangunan Wilayah	Forpi yang difasilitasi	Terlaksananya administrasi pemerintahan, administrasi kewilayahan, dan otda	Kota Yogyakarta, Semua Kecamatan, Semua Kelurahan	85; Cepat Berkembang %	4 orang	100 %	289,073,016			Persentase kinerja penyelenggaraan urusan pemerintahan daerah kategori tinggi dan sangat tinggi; Nilai Perkembangan Pembangunan Wilayah	85; Cepat Berkembang %	309,057,983
4 01 02 2.01 02	Pengelolaan Administrasi Wilayah	Persentase kinerja penyelenggaraan urusan pemerintahan daerah kategori	Buku Toponimi yang disusun Data Wilayah dan Evaluasi Kinerja/ Perkembangan	Terlaksananya administrasi pemerintahan, administrasi kewilayahan, dan otda	Kota Yogyakarta, Semua	85; Cepat Berkembang %	1 Dokumen 4 Laporan 2 Dokumen	100 %	1,124,991,695			Persentase kinerja penyelenggaraan urusan pemerintahan daerah kategori	85; Cepat Berkembang %	1,181,937,650



**Program dan Kegiatan Perangkat Daerah  
Kota Yogyakarta  
Tahun 2022**

Unit Organisasi : 4.01.0.00.0.00.01.00 Sekretariat Daerah  
Sub Unit Organisasi : 4.01.0.00.0.00.01.01 Bagian Tata Pemerintahan

Kode	Urusan/ Bidang Urusan/ Program/ Kegiatan/ Sub Kegiatan	Indikator Kinerja			Rencana Tahun 2022						Catatan Penting	Prakiraan Maju Rencana Tahun 2023		
		Capaian Program	Keluaran Sub Kegiatan	Hasil Kegiatan	Lokasi Output Kegiatan	Target Capaian Kinerja			Pagu Indikatif (Rp.)	Sumber Dana		Target Capaian Kinerja		Kebutuhan Dana/ Pagu Indikatif (Rp.)
						Program	Keluaran Sub Kegiatan	Hasil Kegiatan				Tolok Ukur	Target	
		tinggi dan sangat tinggi; Nilai Perkembangan Pembangunan Wilayah	Kecamatan dan Kelurahan yang dilaporkan (Data Rekapitulasi monografi kelurahan, Data Profil Kelurahan, evaluasi kinerja kecamatan, dan evaluasi perkembangan kelurahan) Monev dan Revisi Peraturan Walikota Yogyakarta terkait pelayanan Kecamatan dan Kelurahan yang dilaporkan Pendampingan Penyelenggaraan Pemerintahan di Kecamatan yang dilaporkan (Rakor antar Kecamatan dan Kelurahan dengan OPD/Instansi terkait, Lomba Lurah Bicara)		Kecamatan, Semua Kelurahan		2 Laporan					tinggi dan sangat tinggi; Nilai Perkembangan Pembangunan Wilayah		
4 01 02 2.01 03	Fasilitasi Pelaksanaan Otonomi Daerah	Persentase kinerja penyelenggaraan urusan pemerintahan daerah kategori tinggi dan sangat tinggi; Nilai Perkembangan Pembangunan Wilayah	Monitoring dan Evaluasi pencapaian Standar Pelayanan Minimal Penyusunan Laporan Keterangan Pertanggungjawaban Walikota Penyusunan LPPD Kota Yogyakarta Penyusunan Ringkasan LPPD Kota Yogyakarta	Terlaksananya administrasi pemerintahan, administrasi kewilayahan, dan otda	Kota Yogyakarta, Semua Kecamatan, Semua Kelurahan	85; Cepat Berkembang %	1 Dokumen 1 Dokumen 1 Dokumen	100 %	338,034,705			Persentase kinerja penyelenggaraan urusan pemerintahan daerah kategori tinggi dan sangat tinggi; Nilai Perkembangan Pembangunan Wilayah	85; Cepat Berkembang %	306,600,394
<b>TOTAL</b>									<b>2,864,113,481</b>					<b>3,007,406,190</b>

**Program dan Kegiatan Perangkat Daerah  
Kota Yogyakarta  
Tahun 2022**

Unit Organisasi : 4.01.0.00.0.00.01.00 Sekretariat Daerah  
Sub Unit Organisasi : 4.01.0.00.0.00.01.02 Bagian Kesejahteraan Rakyat

Kode	Urusan/ Bidang Urusan/ Program/ Kegiatan/ Sub Kegiatan	Indikator Kinerja			Rencana Tahun 2022					Catatan Penting	Prakiraan Maju Rencana Tahun 2023							
		Capaian Program	Keluaran Sub Kegiatan	Hasil Kegiatan	Lokasi Output Kegiatan	Target Capaian Kinerja			Pagu Indikatif (Rp.)		Sumber Dana	Target Capaian Kinerja						
						Program	Keluaran Sub Kegiatan	Hasil Kegiatan				Tolok Ukur	Target	Kebutuhan Dana/ Pagu Indikatif (Rp.)				
4																		
4	01																	
4	01	01																
4	01	01	2.01															
<b>UNSUR PENDUKUNG URUSAN PEMERINTAHAN</b>																		
<b>SEKRETARIAT DAERAH</b>																		
<b>PROGRAM PENUNJANG URUSAN PEMERINTAHAN DAERAH KABUPATEN/KOTA</b>																		
<b>Perencanaan, Penganggaran, dan Evaluasi Kinerja Perangkat Daerah</b>																		
4	01	01	2.01	01	Penyusunan Dokumen Perencanaan Perangkat Daerah	Hasil penilaian SAKIP oleh Inspektorat	Dokumen Renja OPD, Renja Perubahan OPD, dan Review Renstra OPD	Dukungan ketercapaian akuntabilitas kinerja perangkat daerah	Kota Yogyakarta, Semua Kecamatan, Semua Kelurahan	A (Nilai >80 s.d 90) nilai	3 Dokumen	100 %	1,600,000			Hasil penilaian SAKIP oleh Inspektorat	A (Nilai >80 s.d 90) nilai	1,760,000
4	01	01	2.01	04	Koordinasi dan Penyusunan DPA-SKPD	Hasil penilaian SAKIP oleh Inspektorat	Penyusunan RKA dan RKPA OPD, DPA dan DPPA OPD	Dukungan ketercapaian akuntabilitas kinerja perangkat daerah	Kota Yogyakarta, Semua Kecamatan, Semua Kelurahan	A (Nilai >80 s.d 90) nilai	4 Dokumen	100 %	1,160,000			Hasil penilaian SAKIP oleh Inspektorat	A (Nilai >80 s.d 90) nilai	1,276,000
4	01	01	2.01	06	Koordinasi dan Penyusunan Laporan Capaian Kinerja dan Ikhtisar Realisasi Kinerja SKPD	Hasil penilaian SAKIP oleh Inspektorat	Dokumen Evaluasi Kebijakan, Pelaksanaan, Hasil Renja OPD Triwulan I,II,III,IV Dokumen Evaluasi Pelaksanaan Hasil Renstra OPD Laporan Capaian Kinerja dan Ikhtisar Realisasi Kinerja SKPD : Indeks Kepuasan Masyarakat, Sistem Pengendalian Internal Pemerintah, Laporan Capaian Fisik dan Keuangan Pengelolaan Website Penyusunan Profil OPD, Perjanjian Kinerja dan Perubahan Perjanjian Kinerja	Dukungan ketercapaian akuntabilitas kinerja perangkat daerah	Kota Yogyakarta, Semua Kecamatan, Semua Kelurahan	A (Nilai >80 s.d 90) nilai	6 Dokumen 3 Dokumen 12 Dokumen 12 Dokumen 3 Dokumen	100 %	1,960,000			Hasil penilaian SAKIP oleh Inspektorat	A (Nilai >80 s.d 90) nilai	2,156,000
4	01	01	2.01	07	Evaluasi Kinerja Perangkat Daerah	Hasil penilaian SAKIP oleh Inspektorat	Dokumen evaluasi kinerja perangkat daerah	Dukungan ketercapaian akuntabilitas kinerja perangkat daerah	Kota Yogyakarta, Semua Kecamatan, Semua Kelurahan	A (Nilai >80 s.d 90) nilai	4 Dokumen	100 %	400,000			Hasil penilaian SAKIP oleh Inspektorat	A (Nilai >80 s.d 90) nilai	440,000
4	01	01	2.02															
<b>Administrasi Keuangan Perangkat Daerah</b>																		
4	01	01	2.02	02	Penyediaan Administrasi Pelaksanaan Tugas ASN	Hasil penilaian SAKIP oleh Inspektorat	Administrasi Pelaksanaan Tugas ASN : Cuti, Kenaikan gaji berkala, Kenaikan pangkat, Sasaran kerja pegawai, Surat perintah menjalankan tugas, Surat tugas/surat perintah, Surat perintah perjalanan dinas	Dukungan ketercapaian akuntabilitas kinerja perangkat daerah	Kota Yogyakarta, Semua Kecamatan, Semua Kelurahan	A (Nilai >80 s.d 90) nilai	9 Dokumen	100 %	1,160,000			Hasil penilaian SAKIP oleh Inspektorat	A (Nilai >80 s.d 90) nilai	1,276,000
4	01	01	2.02	03	Pelaksanaan Penatausahaan dan Pengujian/Verifikasi Keuangan SKPD	Hasil penilaian SAKIP oleh Inspektorat	Bahan Pelaksanaan Verifikasi, Surat Permintaan Pembayaran, Surat Perintah Membayar, Surat Pertanggung Jawaban	Dukungan ketercapaian akuntabilitas kinerja perangkat daerah	Kota Yogyakarta, Semua Kecamatan, Semua Kelurahan	A (Nilai >80 s.d 90) nilai	3 Dokumen	100 %	580,000			Hasil penilaian SAKIP oleh Inspektorat	A (Nilai >80 s.d 90) nilai	638,000
4	01	01	2.02	05	Koordinasi dan Penyusunan Laporan Keuangan Akhir Tahun SKPD	Hasil penilaian SAKIP oleh Inspektorat	Laporan Keuangan Akhir Tahun	Dukungan ketercapaian akuntabilitas kinerja perangkat daerah	Kota Yogyakarta, Semua	A (Nilai >80 s.d 90) nilai	1 Dokumen	100 %	400,000			Hasil penilaian SAKIP oleh Inspektorat	A (Nilai >80 s.d 90) nilai	440,000

**Program dan Kegiatan Perangkat Daerah  
Kota Yogyakarta  
Tahun 2022**

Unit Organisasi : 4.01.0.00.0.00.01.00 Sekretariat Daerah  
Sub Unit Organisasi : 4.01.0.00.0.00.01.02 Bagian Kesejahteraan Rakyat

Kode	Urusan/ Bidang Urusan/ Program/ Kegiatan/ Sub Kegiatan	Indikator Kinerja			Rencana Tahun 2022						Catatan Penting	Prakiraan Maju Rencana Tahun 2023		
		Capaian Program	Keluaran Sub Kegiatan	Hasil Kegiatan	Lokasi Output Kegiatan	Target Capaian Kinerja			Pagu Indikatif (Rp.)	Sumber Dana		Target Capaian Kinerja		Kebutuhan Dana/ Pagu Indikatif (Rp.)
						Program	Keluaran Sub Kegiatan	Hasil Kegiatan				Tolok Ukur	Target	
					Kecamatan, Semua Kelurahan									
4 01 01 2.02 06	Pengelolaan dan Penyiapan Bahan Tanggapan Pemeriksaan	Hasil penilaian SAKIP oleh Inspektorat	Bahan Tanggapan Pemeriksaan : Kinerja OPD	Dukungan ketercapaian akuntabilitas kinerja perangkat daerah	Kota Yogyakarta, Semua Kecamatan, Semua Kelurahan	A (Nilai >80 s.d 90) nilai	1 Dokumen	100 %	400,000			Hasil penilaian SAKIP oleh Inspektorat	A (Nilai >80 s.d 90) nilai	440,000
4 01 01 2.02 07	Koordinasi dan Penyusunan Laporan Keuangan Bulanan/Triwulanan /Semesteran SKPD	Hasil penilaian SAKIP oleh Inspektorat	Laporan Keuangan Bulanan/Semesteran	Dukungan ketercapaian akuntabilitas kinerja perangkat daerah	Kota Yogyakarta, Semua Kecamatan, Semua Kelurahan	A (Nilai >80 s.d 90) nilai	12 Dokumen	100 %	1,600,000			Hasil penilaian SAKIP oleh Inspektorat	A (Nilai >80 s.d 90) nilai	1,760,000
4 01 01 2.02 08	Penyusunan Pelaporan dan Analisis Prognosis Realisasi Anggaran	Hasil penilaian SAKIP oleh Inspektorat	Laporan Realisasi Anggaran	Dukungan ketercapaian akuntabilitas kinerja perangkat daerah	Kota Yogyakarta, Semua Kecamatan, Semua Kelurahan	A (Nilai >80 s.d 90) nilai	1 Dokumen	100 %	800,000			Hasil penilaian SAKIP oleh Inspektorat	A (Nilai >80 s.d 90) nilai	880,000
<b>4 01 01 2.06</b>	<b>Administrasi Umum Perangkat Daerah</b>								<b>396,105,260</b>					<b>437,742,415</b>
4 01 01 2.06 01	Penyediaan Komponen Instalasi Listrik/Penerangan Bangunan Kantor	Hasil penilaian SAKIP oleh Inspektorat	Komponen Instalasi Listrik/Penerangan bangunan	Dukungan ketercapaian akuntabilitas kinerja perangkat daerah	Kota Yogyakarta, Semua Kecamatan, Semua Kelurahan	A (Nilai >80 s.d 90) nilai	3 Jenis	100 %	3,500,000			Hasil penilaian SAKIP oleh Inspektorat	A (Nilai >80 s.d 90) nilai	3,883,000
4 01 01 2.06 02	Penyediaan Peralatan dan Perlengkapan Kantor	Hasil penilaian SAKIP oleh Inspektorat	Alat Tulis kantor Bahan dan Peralatan Kebersihan Bahan Komputer Kertas dan Cover	Dukungan ketercapaian akuntabilitas kinerja perangkat daerah	Kota Yogyakarta, Semua Kecamatan, Semua Kelurahan	A (Nilai >80 s.d 90) nilai	40 Jenis 15 Jenis 7 Jenis 4 Jenis	100 %	61,453,305			Hasil penilaian SAKIP oleh Inspektorat	A (Nilai >80 s.d 90) nilai	67,612,215
4 01 01 2.06 05	Penyediaan Barang Cetak dan Penggandaan	Hasil penilaian SAKIP oleh Inspektorat	Barang Cetak Penggandaan surat - surat/ dokumen	Dukungan ketercapaian akuntabilitas kinerja perangkat daerah	Kota Yogyakarta, Semua Kecamatan, Semua Kelurahan	A (Nilai >80 s.d 90) nilai	9 Jenis 117735 Lembar	100 %	33,441,955			Hasil penilaian SAKIP oleh Inspektorat	A (Nilai >80 s.d 90) nilai	36,786,200
4 01 01 2.06 06	Penyediaan Bahan Bacaan dan Peraturan Perundang- undangan	Hasil penilaian SAKIP oleh Inspektorat	Surat kabar selama 12 bulan	Dukungan ketercapaian akuntabilitas kinerja perangkat daerah	Kota Yogyakarta, Semua Kecamatan, Semua Kelurahan	A (Nilai >80 s.d 90) nilai	1 jenis	100 %	1,050,000			Hasil penilaian SAKIP oleh Inspektorat	A (Nilai >80 s.d 90) nilai	1,155,000
4 01 01 2.06 09	Penyelenggaraan Rapat Koordinasi dan Konsultasi SKPD	Hasil penilaian SAKIP oleh Inspektorat	Makan Minum Rapat Rapat Koordinasi dan Konsultasi Luar Jawa 2 kali, Dalam Jawa 14 kali	Dukungan ketercapaian akuntabilitas kinerja perangkat daerah	Kota Yogyakarta, Semua Kecamatan, Semua Kelurahan	A (Nilai >80 s.d 90) nilai	22 Kali 16 Kali	100 %	296,660,000			Hasil penilaian SAKIP oleh Inspektorat	A (Nilai >80 s.d 90) nilai	328,306,000
<b>4 01 01 2.07</b>	<b>Pengadaan Barang Milik Daerah Penunjang Urusan Pemerintah Daerah</b>								<b>24,000,000</b>					<b>27,108,950</b>
4 01 01 2.07 06	Pengadaan Peralatan dan Mesin Lainnya	Hasil penilaian SAKIP oleh Inspektorat	Komputer/PC	Dukungan ketercapaian akuntabilitas kinerja perangkat daerah	Kota Yogyakarta, Semua	A (Nilai >80 s.d 90) nilai	3 Unit	100 %	24,000,000			Hasil penilaian SAKIP oleh Inspektorat	A (Nilai >80 s.d 90) nilai	27,108,950

**Program dan Kegiatan Perangkat Daerah  
Kota Yogyakarta  
Tahun 2022**

Unit Organisasi : 4.01.0.00.0.00.01.00 Sekretariat Daerah  
Sub Unit Organisasi : 4.01.0.00.0.00.01.02 Bagian Kesejahteraan Rakyat

Kode	Urusan/ Bidang Urusan/ Program/ Kegiatan/ Sub Kegiatan	Indikator Kinerja			Rencana Tahun 2022						Catatan Penting	Prakiraan Maju Rencana Tahun 2023		
		Capaian Program	Keluaran Sub Kegiatan	Hasil Kegiatan	Lokasi Output Kegiatan	Target Capaian Kinerja			Pagu Indikatif (Rp.)	Sumber Dana		Target Capaian Kinerja		Kebutuhan Dana/ Pagu Indikatif (Rp.)
						Program	Keluaran Sub Kegiatan	Hasil Kegiatan				Tolok Ukur	Target	
					Kecamatan, Semua Kelurahan									
<b>4 01 01 2.08</b>	<b>Penyediaan Jasa Penunjang Urusan Pemerintahan Daerah</b>								<b>3,200,000</b>					<b>3,520,000</b>
4 01 01 2.08 01	Penyediaan Jasa Surat Menyurat	Hasil penilaian SAKIP oleh Inspektorat	Materai Surat Keluar Surat Masuk	Dukungan ketercapaian akuntabilitas kinerja perangkat daerah	Kota Yogyakarta, Semua Kecamatan, Semua Kelurahan	A (Nilai >80 s.d 90) nilai	200 Lembar 500 Surat 1000 Surat	100 %	2,000,000			Hasil penilaian SAKIP oleh Inspektorat	A (Nilai >80 s.d 90) nilai	2,200,000
4 01 01 2.08 02	Penyediaan Jasa Komunikasi, Sumber Daya Air dan Listrik	Hasil penilaian SAKIP oleh Inspektorat	Bantuan Komunikasi Kepala	Dukungan ketercapaian akuntabilitas kinerja perangkat daerah	Kota Yogyakarta, Semua Kecamatan, Semua Kelurahan	A (Nilai >80 s.d 90) nilai	12 Bulan	100 %	1,200,000			Hasil penilaian SAKIP oleh Inspektorat	A (Nilai >80 s.d 90) nilai	1,320,000
<b>4 01 01 2.09</b>	<b>Pemeliharaan Barang Milik Daerah Penunjang Urusan Pemerintahan Daerah</b>								<b>153,144,000</b>					<b>172,529,500</b>
4 01 01 2.09 01	Penyediaan Jasa Pemeliharaan, Biaya Pemeliharaan dan Pajak Kendaraan Perorangan Dinas atau Kendaraan Dinas Jabatan	Hasil penilaian SAKIP oleh Inspektorat	Pembayaran Pajak Kendaraan roda 2 : 3 unit dan roda 4 : 2 unit Pemeliharaan Rutin/ Berkala Kendaraan Dinas/ Operasional : roda4: 2 unit dan roda 2 : 3 unit	Dukungan ketercapaian akuntabilitas kinerja perangkat daerah	Kota Yogyakarta, Semua Kecamatan, Semua Kelurahan	A (Nilai >80 s.d 90) nilai	5 Unit 5 Unit	100 %	76,444,000			Hasil penilaian SAKIP oleh Inspektorat	A (Nilai >80 s.d 90) nilai	87,994,500
4 01 01 2.09 06	Pemeliharaan Peralatan dan Mesin Lainnya	Hasil penilaian SAKIP oleh Inspektorat	AC : 7 unit, Printer : 8 unit, Laptop : 5 unit, Komputer : 10 unit	Dukungan ketercapaian akuntabilitas kinerja perangkat daerah	Semua Kabupaten/Kota, Semua Kecamatan, Semua Kelurahan	A (Nilai >80 s.d 90) nilai	4 Jenis	100 %	16,700,000			Hasil penilaian SAKIP oleh Inspektorat	A (Nilai >80 s.d 90) nilai	18,535,000
4 01 01 2.09 09	Pemeliharaan/Rehabilitasi Gedung Kantor dan Bangunan Lainnya	Hasil penilaian SAKIP oleh Inspektorat	Gedung Kantor Kesra	Dukungan ketercapaian akuntabilitas kinerja perangkat daerah	Kota Yogyakarta, Semua Kecamatan, Semua Kelurahan	A (Nilai >80 s.d 90) nilai	1 Unit	100 %	60,000,000			Hasil penilaian SAKIP oleh Inspektorat	A (Nilai >80 s.d 90) nilai	66,000,000
<b>4 01 02</b>	<b>PROGRAM PEMERINTAHAN DAN KESEJAHTERAAN RAKYAT</b>								<b>3,502,427,960</b>					<b>3,846,361,464</b>
<b>4 01 02 2.02</b>	<b>Pelaksanaan Kebijakan Kesejahteraan Rakyat</b>								<b>3,502,427,960</b>					<b>3,846,361,464</b>
4 01 02 2.02 01	Fasilitasi Pengelolaan Bina Mental Spiritual	Presentase Kelembagaan Masyarakat yang aktif; Presentase peningkatan Swadaya Masyarakat	Fasilitasi Kegiatan Takbir Iedul Fitri dan/atau Iedul Adhah Fasilitasi Penyelenggaraan Kegiatan Keagamaan dan Peringatan Hari Besar Keagamaan Fasilitasi Silaturahmi Organisasi Kemasyarakatan dan Lembaga Sosila Keagamaan Pembinaan Kegiatan Keagamaan Kota Yogyakarta	Terlaksananya fasilitasi bina mental spiritual dan pelaksanaan kebijakan terkait kessos dan kesmas	Kota Yogyakarta, Semua Kecamatan, Semua Kelurahan	85; 1.14 %	2 Kegiatan 12 Bulan 2 Kali 10 Bulan	100 %	2,508,537,840			Presentase Kelembagaan Masyarakat yang aktif; Presentase peningkatan Swadaya Masyarakat	85; 1.14 %	2,760,012,244
4 01 02 2.02 02	Pelaksanaan Kebijakan, Evaluasi, dan Capaian Kinerja terkait Kesejahteraan Sosial	Presentase Kelembagaan Masyarakat yang aktif; Presentase peningkatan Swadaya Masyarakat	Perumusan dan Evaluasi Kebijakan Bidang Kependudukan dan Pencatatan Sipil Perumusan dan Evaluasi Kebijakan Bidang Kesehatan	Terlaksananya fasilitasi bina mental spiritual dan pelaksanaan kebijakan terkait kessos dan kesmas	Kota Yogyakarta, Semua Kecamatan, Semua Kelurahan	85; 1.14 %	1 Dokumen 1 Dokumen 1 Dokumen 1 Dokumen	100 %	420,912,080			Presentase Kelembagaan Masyarakat yang aktif; Presentase peningkatan Swadaya Masyarakat	85; 1.14 %	463,003,376

**Program dan Kegiatan Perangkat Daerah  
Kota Yogyakarta  
Tahun 2022**

Unit Organisasi : 4.01.0.00.0.00.01.00 Sekretariat Daerah  
Sub Unit Organisasi : 4.01.0.00.0.00.01.02 Bagian Kesejahteraan Rakyat

Kode	Urusan/ Bidang Urusan/ Program/ Kegiatan/ Sub Kegiatan	Indikator Kinerja			Rencana Tahun 2022						Catatan Penting	Prakiraan Maju Rencana Tahun 2023		
		Capaian Program	Keluaran Sub Kegiatan	Hasil Kegiatan	Lokasi Output Kegiatan	Target Capaian Kinerja			Pagu Indikatif (Rp.)	Sumber Dana		Target Capaian Kinerja		Kebutuhan Dana/ Pagu Indikatif (Rp.)
						Program	Keluaran Sub Kegiatan	Hasil Kegiatan				Tolok Ukur	Target	
			Perumusan dan Evaluasi Kebijakan Bidang Pemberdayaan Perempuan dan Perlindungan Anak Perumusan dan Evaluasi Kebijakan Bidang Pengendalian Penduduk dan Keluarga Berencana Perumusan dan Evaluasi Kebijakan Bidang Sosial											
4 01 02 2.02 03	Pelaksanaan Kebijakan, Evaluasi, dan Capaian Kinerja terkait Kesejahteraan Masyarakat	Presentase Kelembagaan Masyarakat yang aktif; Presentase peningkatan Swadaya Masyarakat	Koordinasi Forum Gandeng Gendong Monitoring Pelaksanaan Urusan Kepemudaan, Olahraga, Pariwisata, PM dan Pertanian Pangan Pelaksanaan Dodolan Kampung Pelaksanaan TNI manunggal Membangun Desa (TMMD) Pendampingan Pemberdayaan Masyarakat	Terlaksananya fasilitasi bina mental spiritual dan pelaksanaan kebijakan terkait kessos dan kesmas	Kota Yogyakarta, Semua Kecamatan, Semua Kelurahan	85; 1.14 %	1 Laporan 1 Laporan 1 Laporan 1 Laporan	100 %	572,978,040			Presentase Kelembagaan Masyarakat yang aktif; Presentase peningkatan Swadaya Masyarakat	85; 1.14 %	623,345,844
<b>TOTAL</b>									<b>4,088,937,220</b>					<b>4,498,328,329</b>

**Program dan Kegiatan Perangkat Daerah  
Kota Yogyakarta  
Tahun 2022**

Unit Organisasi : 4.01.0.00.0.00.01.00 Sekretariat Daerah  
Sub Unit Organisasi : 4.01.0.00.0.00.01.03 Bagian Hukum

Kode	Urusan/ Bidang Urusan/ Program/ Kegiatan/ Sub Kegiatan	Indikator Kinerja			Rencana Tahun 2022					Catatan Penting	Prakiraan Maju Rencana Tahun 2023							
		Capaian Program	Keluaran Sub Kegiatan	Hasil Kegiatan	Lokasi Output Kegiatan	Target Capaian Kinerja			Pagu Indikatif (Rp.)		Sumber Dana	Target Capaian Kinerja		Kebutuhan Dana/ Pagu Indikatif (Rp.)				
						Program	Keluaran Sub Kegiatan	Hasil Kegiatan				Tolok Ukur	Target					
<b>4</b>					<b>UNSUR PENDUKUNG URUSAN PEMERINTAHAN</b>													
<b>4</b>	<b>01</b>				<b>SEKRETARIAT DAERAH</b>					<b>3,530,054,640</b>				<b>3,883,270,680</b>				
<b>4</b>	<b>01</b>	<b>01</b>			<b>PROGRAM PENUNJANG URUSAN PEMERINTAHAN DAERAH KABUPATEN/KOTA</b>					<b>1,636,511,840</b>				<b>1,792,651,200</b>				
<b>4</b>	<b>01</b>	<b>01</b>	<b>2.01</b>		<b>Perencanaan, Penganggaran, dan Evaluasi Kinerja Perangkat Daerah</b>					<b>7,700,000</b>				<b>8,470,000</b>				
4	01	01	2.01	01	Penyusunan Dokumen Perencanaan Perangkat Daerah	Hasil penilaian SAKIP oleh Inspektorat	Dokumen Renja Tahun 2023, Renja Perubahan Tahun 2022, dan Review Renstra	Dukungan ketercapaian akuntabilitas kinerja perangkat daerah	Kota Yogyakarta, Semua Kecamatan, Semua Kelurahan	A (Nilai >80 s.d 90) nilai	3 Dokumen	100 %	1,450,000			Hasil penilaian SAKIP oleh Inspektorat	A (Nilai >80 s.d 90) nilai	1,595,000
4	01	01	2.01	04	Koordinasi dan Penyusunan DPA-SKPD	Hasil penilaian SAKIP oleh Inspektorat	RKA dan RKPA OPD, DPA dan DPPA OPD	Dukungan ketercapaian akuntabilitas kinerja perangkat daerah	Kota Yogyakarta, Semua Kecamatan, Semua Kelurahan	A (Nilai >80 s.d 90) nilai	4 Dokumen	100 %	1,450,000			Hasil penilaian SAKIP oleh Inspektorat	A (Nilai >80 s.d 90) nilai	1,595,000
4	01	01	2.01	06	Koordinasi dan Penyusunan Laporan Capaian Kinerja dan Ikhtisar Realisasi Kinerja SKPD	Hasil penilaian SAKIP oleh Inspektorat	Dokumen Evaluasi Kebijakan; Pelaksanaan; dan Hasil Renja OPD Triwulan IV 2021, Triwulan I, II, III Tahun 2022 Dokumen Evaluasi Kebijakan, Pelaksanaan, Hasil Renstra OPD Laporan Capaian Kinerja dan Ikhtisar Realisasi Kinerja SKPD Pengelolaan Website OPD Penyusunan Profil OPD, Perjanjian Kinerja dan Perubahan Perjanjian Kinerja	Dukungan ketercapaian akuntabilitas kinerja perangkat daerah	Kota Yogyakarta, Semua Kecamatan, Semua Kelurahan	A (Nilai >80 s.d 90) nilai	6 Dokumen 3 Dokumen 12 Dokumen 12 Bulan 3 Dokumen	100 %	2,800,000			Hasil penilaian SAKIP oleh Inspektorat	A (Nilai >80 s.d 90) nilai	3,080,000
4	01	01	2.01	07	Evaluasi Kinerja Perangkat Daerah	Hasil penilaian SAKIP oleh Inspektorat	Dokumen Evaluasi Kinerja Perangkat Daerah	Dukungan ketercapaian akuntabilitas kinerja perangkat daerah	Kota Yogyakarta, Semua Kecamatan, Semua Kelurahan	A (Nilai >80 s.d 90) nilai	4 Dokumen	100 %	2,000,000			Hasil penilaian SAKIP oleh Inspektorat	A (Nilai >80 s.d 90) nilai	2,200,000
<b>4</b>	<b>01</b>	<b>01</b>	<b>2.02</b>		<b>Administrasi Keuangan Perangkat Daerah</b>					<b>55,148,280</b>				<b>60,663,100</b>				
4	01	01	2.02	02	Penyediaan Administrasi Pelaksanaan Tugas ASN	Hasil penilaian SAKIP oleh Inspektorat	Administrasi Pelaksanaan Tugas ASN	Dukungan ketercapaian akuntabilitas kinerja perangkat daerah	Kota Yogyakarta, Semua Kecamatan, Semua Kelurahan	A (Nilai >80 s.d 90) nilai	9 Dokumen	100 %	44,973,280			Hasil penilaian SAKIP oleh Inspektorat	A (Nilai >80 s.d 90) nilai	49,470,600
4	01	01	2.02	03	Pelaksanaan Penatausahaan dan Pengujian/Verifikasi Keuangan SKPD	Hasil penilaian SAKIP oleh Inspektorat	Bahan Pelaksanaan Verifikasi	Dukungan ketercapaian akuntabilitas kinerja perangkat daerah	Kota Yogyakarta, Semua Kecamatan, Semua Kelurahan	A (Nilai >80 s.d 90) nilai	3 Dokumen	100 %	6,000,000			Hasil penilaian SAKIP oleh Inspektorat	A (Nilai >80 s.d 90) nilai	6,600,000
4	01	01	2.02	05	Koordinasi dan Penyusunan Laporan Keuangan Akhir Tahun SKPD	Hasil penilaian SAKIP oleh Inspektorat	Laporan Keuangan Akhir Tahun	Dukungan ketercapaian akuntabilitas kinerja perangkat daerah	Kota Yogyakarta, Semua Kecamatan, Semua Kelurahan	A (Nilai >80 s.d 90) nilai	1 Dokumen	100 %	1,000,000			Hasil penilaian SAKIP oleh Inspektorat	A (Nilai >80 s.d 90) nilai	1,100,000

**Program dan Kegiatan Perangkat Daerah  
Kota Yogyakarta  
Tahun 2022**

Unit Organisasi : 4.01.0.00.0.00.01.00 Sekretariat Daerah  
Sub Unit Organisasi : 4.01.0.00.0.00.01.03 Bagian Hukum

Kode	Urusan/ Bidang Urusan/ Program/ Kegiatan/ Sub Kegiatan	Indikator Kinerja			Rencana Tahun 2022						Catatan Penting	Prakiraan Maju Rencana Tahun 2023		
		Capaian Program	Keluaran Sub Kegiatan	Hasil Kegiatan	Lokasi Output Kegiatan	Target Capaian Kinerja			Pagu Indikatif (Rp.)	Sumber Dana		Target Capaian Kinerja		Kebutuhan Dana/ Pagu Indikatif (Rp.)
						Program	Keluaran Sub Kegiatan	Hasil Kegiatan				Tolok Ukur	Target	
4 01 01 2.02 06	Pengelolaan dan Penyiapan Bahan Tanggapan Pemeriksaan	Hasil penilaian SAKIP oleh Inspektorat	Bahan Tanggapan Pemeriksaan	Dukungan ketercapaian akuntabilitas kinerja perangkat daerah	Kota Yogyakarta, Semua Kecamatan, Semua Kelurahan	A (Nilai >80 s.d 90) nilai	1 Dokumen	100 %	1,000,000			Hasil penilaian SAKIP oleh Inspektorat	A (Nilai >80 s.d 90) nilai	1,100,000
4 01 01 2.02 07	Koordinasi dan Penyusunan Laporan Keuangan Bulanan/Triwulanan /Semesteran SKPD	Hasil penilaian SAKIP oleh Inspektorat	Laporan Keuangan Bulanan/Semesteran	Dukungan ketercapaian akuntabilitas kinerja perangkat daerah	Kota Yogyakarta, Semua Kecamatan, Semua Kelurahan	A (Nilai >80 s.d 90) nilai	12 Dokumen	100 %	1,450,000			Hasil penilaian SAKIP oleh Inspektorat	A (Nilai >80 s.d 90) nilai	1,595,000
4 01 01 2.02 08	Penyusunan Pelaporan dan Analisis Prognosis Realisasi Anggaran	Hasil penilaian SAKIP oleh Inspektorat	Laporan Prognosis Realisasi Anggaran	Dukungan ketercapaian akuntabilitas kinerja perangkat daerah	Kota Yogyakarta, Semua Kecamatan, Semua Kelurahan	A (Nilai >80 s.d 90) nilai	1 Dokumen	100 %	725,000			Hasil penilaian SAKIP oleh Inspektorat	A (Nilai >80 s.d 90) nilai	797,500
<b>4 01 01 2.06</b>	<b>Administrasi Umum Perangkat Daerah</b>								<b>1,075,538,560</b>					<b>1,125,353,300</b>
4 01 01 2.06 01	Penyediaan Komponen Instalasi Listrik/Penerangan Bangunan Kantor	Hasil penilaian SAKIP oleh Inspektorat	Komponen Instalasi Listrik/ Penerangan Bangunan Kantor	Dukungan ketercapaian akuntabilitas kinerja perangkat daerah	Kota Yogyakarta, Semua Kecamatan, Semua Kelurahan	A (Nilai >80 s.d 90) nilai	3 Jenis	100 %	4,050,000			Hasil penilaian SAKIP oleh Inspektorat	A (Nilai >80 s.d 90) nilai	4,455,000
4 01 01 2.06 02	Penyediaan Peralatan dan Perlengkapan Kantor	Hasil penilaian SAKIP oleh Inspektorat	Alat Tulis Kantor Bahan Komputer Bahan Perabot Kantor Kertas	Dukungan ketercapaian akuntabilitas kinerja perangkat daerah	Kota Yogyakarta, Semua Kecamatan, Semua Kelurahan	A (Nilai >80 s.d 90) nilai	55 Jenis 12 Jenis 28 Jenis 4 Jenis	100 %	119,907,060			Hasil penilaian SAKIP oleh Inspektorat	A (Nilai >80 s.d 90) nilai	74,168,000
4 01 01 2.06 05	Penyediaan Barang Cetak dan Penggandaan	Hasil penilaian SAKIP oleh Inspektorat	Barang cetakan jilid surat-surat/dokumen Penggandaan surat-surat/dokumen	Dukungan ketercapaian akuntabilitas kinerja perangkat daerah	Kota Yogyakarta, Semua Kecamatan, Semua Kelurahan	A (Nilai >80 s.d 90) nilai	8 Jenis 130 kali 25000 lembar	100 %	14,481,500			Hasil penilaian SAKIP oleh Inspektorat	A (Nilai >80 s.d 90) nilai	15,920,300
4 01 01 2.06 06	Penyediaan Bahan Bacaan dan Peraturan Perundang-undangan	Hasil penilaian SAKIP oleh Inspektorat	Buku Perundang-undangan Media Hukum online Surat Kabar selama 12 bulan	Dukungan ketercapaian akuntabilitas kinerja perangkat daerah	Kota Yogyakarta, Semua Kecamatan, Semua Kelurahan	A (Nilai >80 s.d 90) nilai	10 buah 12 Bulan 2 Jenis	100 %	78,950,000			Hasil penilaian SAKIP oleh Inspektorat	A (Nilai >80 s.d 90) nilai	86,845,000
4 01 01 2.06 09	Penyelenggaraan Rapat Koordinasi dan Konsultasi SKPD	Hasil penilaian SAKIP oleh Inspektorat	Makan Minum Rapat Rapat koordinasi dan konsultasi dalam Daerah Rapat koordinasi dan konsultasi Luar Daerah (Jawa) Rapat koordinasi dan konsultasi Luar Daerah (Luar Jawa)	Dukungan ketercapaian akuntabilitas kinerja perangkat daerah	Kota Yogyakarta, Semua Kecamatan, Semua Kelurahan	A (Nilai >80 s.d 90) nilai	25 os 15 kali 34 kali 20 kali	100 %	858,150,000			Hasil penilaian SAKIP oleh Inspektorat	A (Nilai >80 s.d 90) nilai	943,965,000
<b>4 01 01 2.07</b>	<b>Pengadaan Barang Milik Daerah Penunjang Urusan Pemerintah Daerah</b>								<b>189,754,800</b>					<b>200,750,000</b>
4 01 01 2.07 06	Pengadaan Peralatan dan Mesin Lainnya	Hasil penilaian SAKIP oleh Inspektorat	Filling Kabinet Tahan Api infrared wall thermometer dispenser kamera digital (pocket)	Dukungan ketercapaian akuntabilitas kinerja perangkat daerah	Kota Yogyakarta, Semua Kecamatan,	A (Nilai >80 s.d 90) nilai	2 unit 1 unit 1 unit 5 unit	100 %	189,754,800			Hasil penilaian SAKIP oleh Inspektorat	A (Nilai >80 s.d 90) nilai	200,750,000

**Program dan Kegiatan Perangkat Daerah  
Kota Yogyakarta  
Tahun 2022**

Unit Organisasi : 4.01.0.00.0.00.01.00 Sekretariat Daerah  
Sub Unit Organisasi : 4.01.0.00.0.00.01.03 Bagian Hukum

Kode	Urusan/ Bidang Urusan/ Program/ Kegiatan/ Sub Kegiatan	Indikator Kinerja			Rencana Tahun 2022						Catatan Penting	Prakiraan Maju Rencana Tahun 2023		
		Capaian Program	Keluaran Sub Kegiatan	Hasil Kegiatan	Lokasi Output Kegiatan	Target Capaian Kinerja			Pagu Indikatif (Rp.)	Sumber Dana		Target Capaian Kinerja		Kebutuhan Dana/ Pagu Indikatif (Rp.)
						Program	Keluaran Sub Kegiatan	Hasil Kegiatan				Tolok Ukur	Target	
			Komputer/PC Kursi Kabag Kursi Kasubag Kursi Rapat Kursi Staff panaboard Penghancur Kertas TV		Semua Kelurahan		1 unit 3 unit 10 unit 16 unit 2 buah 2 unit 3 unit							
<b>4 01 01 2.08</b>	<b>Penyediaan Jasa Penunjang Urusan Pemerintahan Daerah</b>							<b>56,086,200</b>					<b>61,694,800</b>	
4 01 01 2.08 01	Penyediaan Jasa Surat Menyurat	Hasil penilaian SAKIP oleh Inspektorat	Materai Pengiriman Dokumen Surat Keluar Surat Masuk	Dukungan ketercapaian akuntabilitas kinerja perangkat daerah	Kota Yogyakarta, Semua Kecamatan, Semua Kelurahan	A (Nilai >80 s.d 90) nilai	300 lembar 12 Bulan 1120 Surat 544 Surat	100 %	54,886,200			Hasil penilaian SAKIP oleh Inspektorat	A (Nilai >80 s.d 90) nilai	60,374,800
4 01 01 2.08 02	Penyediaan Jasa Komunikasi, Sumber Daya Air dan Listrik	Hasil penilaian SAKIP oleh Inspektorat	Bantuan Komunikasi Kepala Unit Kerja	Dukungan ketercapaian akuntabilitas kinerja perangkat daerah	Semua Kabupaten/Kota, Semua Kecamatan, Semua Kelurahan	A (Nilai >80 s.d 90) nilai	12 Bulan	100 %	1,200,000			Hasil penilaian SAKIP oleh Inspektorat	A (Nilai >80 s.d 90) nilai	1,320,000
<b>4 01 01 2.09</b>	<b>Pemeliharaan Barang Milik Daerah Penunjang Urusan Pemerintahan Daerah</b>							<b>252,284,000</b>					<b>335,720,000</b>	
4 01 01 2.09 01	Penyediaan Jasa Pemeliharaan, Biaya Pemeliharaan dan Pajak Kendaraan Perorangan Dinas atau Kendaraan Dinas Jabatan	Hasil penilaian SAKIP oleh Inspektorat	Pembayaran Pajak kendaraan perorangan dinas/kendaraan dinas jabatan roda 2 Pembayaran Pajak kendaraan perorangan dinas/kendaraan dinas jabatan roda 4 Pemeliharaan rutin/berkala kendaraan perorangan dinas/kendaraan dinas jabatan roda 2 Pemeliharaan rutin/berkala kendaraan perorangan dinas/kendaraan dinas jabatan roda 4	Dukungan ketercapaian akuntabilitas kinerja perangkat daerah	Kota Yogyakarta, Semua Kecamatan, Semua Kelurahan	A (Nilai >80 s.d 90) nilai	4 unit 2 unit 4 unit 2 unit	100 %	77,934,000			Hasil penilaian SAKIP oleh Inspektorat	A (Nilai >80 s.d 90) nilai	88,913,000
4 01 01 2.09 06	Pemeliharaan Peralatan dan Mesin Lainnya	Hasil penilaian SAKIP oleh Inspektorat	mesin ketik: 2 unit, AC: 4 unit, laptop: 3 unit, PC: 3 unit, mebelair: 1 jenis, barang elektronik : 2 Jenis	Dukungan ketercapaian akuntabilitas kinerja perangkat daerah	Kota Yogyakarta, Semua Kecamatan, Semua Kelurahan	A (Nilai >80 s.d 90) nilai	6 Jenis	100 %	9,350,000			Hasil penilaian SAKIP oleh Inspektorat	A (Nilai >80 s.d 90) nilai	10,307,000
4 01 01 2.09 09	Pemeliharaan/Rehabilitasi Gedung Kantor dan Bangunan Lainnya	Hasil penilaian SAKIP oleh Inspektorat	Pemeliharaan Gedung Kantor	Dukungan ketercapaian akuntabilitas kinerja perangkat daerah	Kota Yogyakarta, Semua Kecamatan, Semua Kelurahan	A (Nilai >80 s.d 90) nilai	1 unit	100 %	165,000,000			Hasil penilaian SAKIP oleh Inspektorat	A (Nilai >80 s.d 90) nilai	236,500,000
<b>4 01 02</b>	<b>PROGRAM PEMERINTAHAN DAN KESEJAHTERAAN RAKYAT</b>							<b>1,893,542,800</b>					<b>2,090,619,480</b>	
<b>4 01 02 2.03</b>	<b>Fasilitasi dan Koordinasi Hukum</b>							<b>1,893,542,800</b>					<b>2,090,619,480</b>	
4 01 02 2.03 01	Fasilitasi Penyusunan Produk Hukum Daerah	Persentase harmonisasi produk hukum daerah	draf raperda keputusan walikota Peraturan Walikota Publikasi Raperda ke Media Cetak review dan harmonisasi	Terlaksananya fasilitasi hukum dan pengelolaan informasi hukum	Kota Yogyakarta, Semua Kecamatan, Semua Kelurahan	100 %	2 Raperda 200 Kepwal 30 Perwal 16 Halaman Media Cetak 1 Dokumen	100 %	815,022,800			Persentase harmonisasi produk hukum daerah	100 %	903,070,080



**Program dan Kegiatan Perangkat Daerah  
Kota Yogyakarta  
Tahun 2022**

Unit Organisasi : 4.01.0.00.0.00.01.00 Sekretariat Daerah  
Sub Unit Organisasi : 4.01.0.00.0.00.01.03 Bagian Hukum

Kode	Urusan/ Bidang Urusan/ Program/ Kegiatan/ Sub Kegiatan	Indikator Kinerja			Rencana Tahun 2022						Catatan Penting	Prakiraan Maju Rencana Tahun 2023		
		Capaian Program	Keluaran Sub Kegiatan	Hasil Kegiatan	Lokasi Output Kegiatan	Target Capaian Kinerja			Pagu Indikatif (Rp.)	Sumber Dana		Target Capaian Kinerja		Kebutuhan Dana/ Pagu Indikatif (Rp.)
						Program	Keluaran Sub Kegiatan	Hasil Kegiatan				Tolok Ukur	Target	
4 01 02 2.03 02	Fasilitasi Bantuan Hukum	Persentase harmonisasi produk hukum daerah	penyusunan produk hukum daerah harmonisasi raperda/raaperwal dari perspektif hak asasi manusia konsultasi hukum untuk masyarakat Perkara/ Sengketa yang ditangani	Terlaksananya fasilitasi hukum dan pengelolaan informasi hukum	Kota Yogyakarta, Semua Kecamatan, Semua Kelurahan	100 %	4 Raperda/Raperwal 12 Bulan 8 Perkara	100 %	617,474,000			Persentase harmonisasi produk hukum daerah	100 %	679,921,400
4 01 02 2.03 03	Pendokumentasian Produk Hukum dan Pengelolaan Informasi Hukum	Persentase harmonisasi produk hukum daerah	himpunan lembaran daerah dan berita daerah yang diterbitkan pengelolaan dan pengembangan jaringan dokumentasi dan informasi hukum penyuluhan hukum kepada masyarakat sosialisasi produk hukum kepada masyarakat	Terlaksananya fasilitasi hukum dan pengelolaan informasi hukum	Kota Yogyakarta, Semua Kecamatan, Semua Kelurahan	100 %	375 Buku 12 Bulan 3 Kali 3 kali	100 %	461,046,000			Persentase harmonisasi produk hukum daerah	100 %	507,628,000
<b>TOTAL</b>									<b>3,530,054,640</b>					<b>3,883,270,680</b>

**Program dan Kegiatan Perangkat Daerah  
Kota Yogyakarta  
Tahun 2022**

Unit Organisasi : 4.01.0.00.0.00.01.00 Sekretariat Daerah  
Sub Unit Organisasi : 4.01.0.00.0.00.01.04 Bagian Umum dan Protokol

Kode	Urusan/ Bidang Urusan/ Program/ Kegiatan/ Sub Kegiatan	Indikator Kinerja			Rencana Tahun 2022						Catatan Penting	Prakiraan Maju Rencana Tahun 2023							
		Capaian Program	Keluaran Sub Kegiatan	Hasil Kegiatan	Lokasi Output Kegiatan	Target Capaian Kinerja			Pagu Indikatif (Rp.)	Sumber Dana		Target Capaian Kinerja		Kebutuhan Dana/ Pagu Indikatif (Rp.)					
						Program	Keluaran Sub Kegiatan	Hasil Kegiatan				Tolok Ukur	Target						
4																			
4	01																		
4	01	01																	
4	01	01	2.01																
4	01	01	2.01	01	Penyusunan Dokumen Perencanaan Perangkat Daerah	Hasil penilaian SAKIP oleh Inspektorat	Dokumen Renja OPD, Renja Perubahan OPD dan Review Renstra OPD	Dukungan ketercapaian akuntabilitas kinerja perangkat daerah	Kota Yogyakarta, Semua Kecamatan, Semua Kelurahan	A (Nilai >80 s.d 90) nilai	3 dokumen	100 %	570,000				Hasil penilaian SAKIP oleh Inspektorat	A (Nilai >80 s.d 90) nilai	627,000
4	01	01	2.01	04	Koordinasi dan Penyusunan DPA-SKPD	Hasil penilaian SAKIP oleh Inspektorat	RKA, dan RKPA OPD, DPA dan DPPA OPD	Dukungan ketercapaian akuntabilitas kinerja perangkat daerah	Kota Yogyakarta, Semua Kecamatan, Semua Kelurahan	A (Nilai >80 s.d 90) nilai	4 dokumen	100 %	2,100,000				Hasil penilaian SAKIP oleh Inspektorat	A (Nilai >80 s.d 90) nilai	2,310,000
4	01	01	2.01	06	Koordinasi dan Penyusunan Laporan Capaian Kinerja dan Ikhtisar Realisasi Kinerja SKPD	Hasil penilaian SAKIP oleh Inspektorat	Dokumen Evaluasi Kebijakan, Pelaksanaan, dan Hasil Renja OPD Triwulan IV Tahun 2021, Tri wulan I, II, dan III Tahun 2022 Dokumen Evaluasi Kebijakan, Pelaksanaan, Hasil Renstra OPD Laporan Capaian Kinerja dan Ikhtisar Realisasi Kinerja SKPD Pengelolaan Website OPD Penyusunan Profil OPD, Perjanjian Kinerja dan Perubahan Perjanjian Kinerja	Dukungan ketercapaian akuntabilitas kinerja perangkat daerah	Kota Yogyakarta, Semua Kecamatan, Semua Kelurahan	A (Nilai >80 s.d 90) nilai	6 dokumen 3 dokumen 12 dokumen 12 bulan 3 dokumen	100 %	3,160,000				Hasil penilaian SAKIP oleh Inspektorat	A (Nilai >80 s.d 90) nilai	3,476,000
4	01	01	2.01	07	Evaluasi Kinerja Perangkat Daerah	Hasil penilaian SAKIP oleh Inspektorat	Dokumen Evaluasi Kinerja Perangkat Daerah	Dukungan ketercapaian akuntabilitas kinerja perangkat daerah	Kota Yogyakarta, Semua Kecamatan, Semua Kelurahan	A (Nilai >80 s.d 90) nilai	4 dokumen	100 %	1,600,000				Hasil penilaian SAKIP oleh Inspektorat	A (Nilai >80 s.d 90) nilai	1,760,000
4	01	01	2.02																
4	01	01	2.02	02	Penyediaan Administrasi Pelaksanaan Tugas ASN	Hasil penilaian SAKIP oleh Inspektorat	Administrasi Pelaksanaan Tugas ASN : Cuti, Kenaikan Gaji Berkala, Kenaikan Pangkat, Sasaran Kerja Pegawai, Surat Perintah Menjalankan Tugas, Surat Tugas/ Surat Perintah, Surat Perintah Perjalanan Dinas, KP4	Dukungan ketercapaian akuntabilitas kinerja perangkat daerah	Kota Yogyakarta, Semua Kecamatan, Semua Kelurahan	A (Nilai >80 s.d 90) nilai	9 dokumen	100 %	1,485,000				Hasil penilaian SAKIP oleh Inspektorat	A (Nilai >80 s.d 90) nilai	1,633,500
4	01	01	2.02	03	Pelaksanaan Penatausahaan dan Pengujian/Verifikasi Keuangan SKPD	Hasil penilaian SAKIP oleh Inspektorat	Bahan Pelaksanaan Verifikasi : Surat Permintaan Pembayaran, Surat Perintah Membayar, Surat Pertanggung Jawaban	Dukungan ketercapaian akuntabilitas kinerja perangkat daerah	Kota Yogyakarta, Semua Kecamatan, Semua Kelurahan	A (Nilai >80 s.d 90) nilai	3 dokumen	100 %	400,000				Hasil penilaian SAKIP oleh Inspektorat	A (Nilai >80 s.d 90) nilai	440,000
4	01	01	2.02	05	Koordinasi dan Penyusunan Laporan Keuangan Akhir Tahun SKPD	Hasil penilaian SAKIP oleh Inspektorat	Laporan Keuangan Akhir Tahun	Dukungan ketercapaian akuntabilitas kinerja perangkat daerah	Kota Yogyakarta, Semua Kecamatan,	A (Nilai >80 s.d 90) nilai	1 dokumen	100 %	600,000				Hasil penilaian SAKIP oleh Inspektorat	A (Nilai >80 s.d 90) nilai	660,000

**Program dan Kegiatan Perangkat Daerah  
Kota Yogyakarta  
Tahun 2022**

Unit Organisasi : 4.01.0.00.0.00.01.00 Sekretariat Daerah  
Sub Unit Organisasi : 4.01.0.00.0.00.01.04 Bagian Umum dan Protokol

Kode	Urusan/ Bidang Urusan/ Program/ Kegiatan/ Sub Kegiatan	Indikator Kinerja			Rencana Tahun 2022						Catatan Penting	Prakiraan Maju Rencana Tahun 2023		
		Capaian Program	Keluaran Sub Kegiatan	Hasil Kegiatan	Lokasi Output Kegiatan	Target Capaian Kinerja			Pagu Indikatif (Rp.)	Sumber Dana		Target Capaian Kinerja		Kebutuhan Dana/ Pagu Indikatif (Rp.)
						Program	Keluaran Sub Kegiatan	Hasil Kegiatan				Tolok Ukur	Target	
4 01 01 2.02 06	Pengelolaan dan Penyiapan Bahan Tanggapan Pemeriksaan	Hasil penilaian SAKIP oleh Inspektorat	Bahan Tanggapan Pemeriksaan	Dukungan ketercapaian akuntabilitas kinerja perangkat daerah	Semua Kelurahan Kota Yogyakarta, Semua Kecamatan, Semua Kelurahan	A (Nilai >80 s.d 90) nilai	1 dokumen	100 %	1,000,000			Hasil penilaian SAKIP oleh Inspektorat	A (Nilai >80 s.d 90) nilai	1,100,000
4 01 01 2.02 07	Koordinasi dan Penyusunan Laporan Keuangan Bulanan/Triwulanan /Semesteran SKPD	Hasil penilaian SAKIP oleh Inspektorat	Laporan Keuangan Bulanan/Semesteran	Dukungan ketercapaian akuntabilitas kinerja perangkat daerah	Kota Yogyakarta, Semua Kecamatan, Semua Kelurahan	A (Nilai >80 s.d 90) nilai	12 dokumen	100 %	1,485,000			Hasil penilaian SAKIP oleh Inspektorat	A (Nilai >80 s.d 90) nilai	1,633,500
4 01 01 2.02 08	Penyusunan Pelaporan dan Analisis Prognosis Realisasi Anggaran	Hasil penilaian SAKIP oleh Inspektorat	Laporan Prognosis Realisasi Anggaran	Dukungan ketercapaian akuntabilitas kinerja perangkat daerah	Kota Yogyakarta, Semua Kecamatan, Semua Kelurahan	A (Nilai >80 s.d 90) nilai	1 dokumen	100 %	400,000			Hasil penilaian SAKIP oleh Inspektorat	A (Nilai >80 s.d 90) nilai	440,000
<b>4 01 01 2.05</b>	<b>Administrasi Kepegawaian Perangkat Daerah</b>								<b>40,500,000</b>					<b>44,550,000</b>
4 01 01 2.05 02	Pengadaan Pakaian Dinas Beserta Atribut Kelengkapannya	Hasil penilaian SAKIP oleh Inspektorat	Pakaian Penunjang Kerja	Dukungan ketercapaian akuntabilitas kinerja perangkat daerah	Kota Yogyakarta, Semua Kecamatan, Semua Kelurahan	A (Nilai >80 s.d 90) nilai	1 jenis	100 %	40,500,000			Hasil penilaian SAKIP oleh Inspektorat	A (Nilai >80 s.d 90) nilai	44,550,000
<b>4 01 01 2.06</b>	<b>Administrasi Umum Perangkat Daerah</b>								<b>758,666,485</b>					<b>834,526,133</b>
4 01 01 2.06 02	Penyediaan Peralatan dan Perlengkapan Kantor	Hasil penilaian SAKIP oleh Inspektorat	Alat Tulis Kantor Baterai Laptop Catridge Hitam Catridge Warna Charger Laptop flash disk KeyBoard Kipas Laptop Mouse (wireless) plakat / cinderamata / packaging / trophy Refil / Isi ulang toner Tinta hitam Tinta warna Toner USB Hub USB Kabel Data	Dukungan ketercapaian akuntabilitas kinerja perangkat daerah	Kota Yogyakarta, Semua Kecamatan, Semua Kelurahan	A (Nilai >80 s.d 90) nilai	73 jenis 3 buah 5 buah 4 buah 3 buah 20 buah 2 buah 2 buah 6 buah 4 jenis 64 kali 56 buah 31 buah 4 buah 4 buah 3 buah	100 %	319,042,235			Hasil penilaian SAKIP oleh Inspektorat	A (Nilai >80 s.d 90) nilai	350,946,458
4 01 01 2.06 05	Penyediaan Barang Cetak dan Penggandaan	Hasil penilaian SAKIP oleh Inspektorat	Barang cetakan Penggandaan surat-surat/ dokumen	Dukungan ketercapaian akuntabilitas kinerja perangkat daerah	Kota Yogyakarta, Semua Kecamatan, Semua Kelurahan	A (Nilai >80 s.d 90) nilai	16 jenis 50000 lembar	100 %	47,444,250			Hasil penilaian SAKIP oleh Inspektorat	A (Nilai >80 s.d 90) nilai	52,181,675
4 01 01 2.06 06	Penyediaan Bahan Bacaan dan Peraturan Perundang- undangan	Hasil penilaian SAKIP oleh Inspektorat	Surat Kabar selama 12 bulan	Dukungan ketercapaian akuntabilitas kinerja perangkat daerah	Kota Yogyakarta, Semua Kecamatan, Semua	A (Nilai >80 s.d 90) nilai	11 jenis	100 %	67,980,000			Hasil penilaian SAKIP oleh Inspektorat	A (Nilai >80 s.d 90) nilai	74,778,000

**Program dan Kegiatan Perangkat Daerah  
Kota Yogyakarta  
Tahun 2022**

Unit Organisasi : 4.01.0.00.0.00.01.00 Sekretariat Daerah  
Sub Unit Organisasi : 4.01.0.00.0.00.01.04 Bagian Umum dan Protokol

Kode	Urusan/ Bidang Urusan/ Program/ Kegiatan/ Sub Kegiatan	Indikator Kinerja			Rencana Tahun 2022						Catatan Penting	Prakiraan Maju Rencana Tahun 2023		
		Capaian Program	Keluaran Sub Kegiatan	Hasil Kegiatan	Lokasi Output Kegiatan	Target Capaian Kinerja			Pagu Indikatif (Rp.)	Sumber Dana		Target Capaian Kinerja		Kebutuhan Dana/ Pagu Indikatif (Rp.)
						Program	Keluaran Sub Kegiatan	Hasil Kegiatan				Tolok Ukur	Target	
4 01 01 2.06 09	Penyelenggaraan Rapat Koordinasi dan Konsultasi SKPD	Hasil penilaian SAKIP oleh Inspektorat	Makan Minum Harian Walikota dan Wakil Walikota Makan Minum Rapat (makan) Rapat Koordinasi dan Konsultasi Luar Daerah (Dalam Jawa) Rapat Koordinasi dan Konsultasi Luar Daerah (Luar Jawa)	Dukungan ketercapaian akuntabilitas kinerja perangkat daerah	Kota Yogyakarta, Semua Kecamatan, Semua Kelurahan	A (Nilai > 80 s.d 90) nilai	11 bulan 440 oh 65 kali 45 kali	100 %	324,200,000			Hasil penilaian SAKIP oleh Inspektorat	A (Nilai > 80 s.d 90) nilai	356,620,000
<b>4 01 01 2.08</b>	<b>Penyediaan Jasa Penunjang Urusan Pemerintahan Daerah</b>								<b>212,383,247</b>					<b>233,621,571</b>
4 01 01 2.08 01	Penyediaan Jasa Surat Menyurat	Hasil penilaian SAKIP oleh Inspektorat	Buku cek Materai Perangko Surat keluar Surat Masuk	Dukungan ketercapaian akuntabilitas kinerja perangkat daerah	Kota Yogyakarta, Semua Kecamatan, Semua Kelurahan	A (Nilai > 80 s.d 90) nilai	7 buku 1185 lembar 2000 lembar 7769 surat 16340 surat	100 %	171,583,247			Hasil penilaian SAKIP oleh Inspektorat	A (Nilai > 80 s.d 90) nilai	188,741,571
4 01 01 2.08 02	Penyediaan Jasa Komunikasi, Sumber Daya Air dan Listrik	Hasil penilaian SAKIP oleh Inspektorat	Bantuan komunikasi Kepala OPD Bantuan komunikasi operasional Pembayaran rekening telepon	Dukungan ketercapaian akuntabilitas kinerja perangkat daerah	Kota Yogyakarta, Semua Kecamatan, Semua Kelurahan	A (Nilai > 80 s.d 90) nilai	12 bulan 12 bulan 12 bulan	100 %	26,400,000			Hasil penilaian SAKIP oleh Inspektorat	A (Nilai > 80 s.d 90) nilai	29,040,000
4 01 01 2.08 04	Penyediaan Jasa Pelayanan Umum Kantor	Hasil penilaian SAKIP oleh Inspektorat	Sewa mesin fotokopi	Dukungan ketercapaian akuntabilitas kinerja perangkat daerah	Kota Yogyakarta, Semua Kecamatan, Semua Kelurahan	A (Nilai > 80 s.d 90) nilai	12 bulan	100 %	14,400,000			Hasil penilaian SAKIP oleh Inspektorat	A (Nilai > 80 s.d 90) nilai	15,840,000
<b>4 01 01 2.09</b>	<b>Pemeliharaan Barang Milik Daerah Penunjang Urusan Pemerintahan Daerah</b>								<b>994,206,000</b>					<b>1,093,626,600</b>
4 01 01 2.09 01	Penyediaan Jasa Pemeliharaan, Biaya Pemeliharaan dan Pajak Kendaraan Perorangan Dinas atau Kendaraan Dinas Jabatan	Hasil penilaian SAKIP oleh Inspektorat	Pembayaran Pajak kendaraan perorangan dinas/kendaraan dinas jabatan roda 2 Pembayaran Pajak kendaraan perorangan dinas/kendaraan dinas jabatan roda 4 Pemeliharaan rutin/berkala kendaraan perorangan dinas/kendaraan dinas jabatan roda 2 Pemeliharaan rutin/berkala kendaraan perorangan dinas/kendaraan dinas jabatan roda 4	Dukungan ketercapaian akuntabilitas kinerja perangkat daerah	Kota Yogyakarta, Semua Kecamatan, Semua Kelurahan	A (Nilai > 80 s.d 90) nilai	12 unit 23 unit 12 unit 23 unit	100 %	668,531,000			Hasil penilaian SAKIP oleh Inspektorat	A (Nilai > 80 s.d 90) nilai	735,384,100
4 01 01 2.09 02	Penyediaan Jasa Pemeliharaan, Biaya Pemeliharaan, Pajak, dan Perizinan Kendaraan Dinas Operasional atau Lapangan	Hasil penilaian SAKIP oleh Inspektorat	Pembayaran Pajak kendaraan dinas operasional/lapangan roda 4 Pemeliharaan rutin/berkala kendaraan dinas operasional/lapangan roda 4	Dukungan ketercapaian akuntabilitas kinerja perangkat daerah	Kota Yogyakarta, Semua Kecamatan, Semua Kelurahan	A (Nilai > 80 s.d 90) nilai	2 unit 2 unit	100 %	49,200,000			Hasil penilaian SAKIP oleh Inspektorat	A (Nilai > 80 s.d 90) nilai	54,120,000
4 01 01 2.09 06	Pemeliharaan Peralatan dan Mesin Lainnya	Hasil penilaian SAKIP oleh Inspektorat	komputer laptop mebel printer	Dukungan ketercapaian akuntabilitas kinerja perangkat daerah	Kota Yogyakarta, Semua Kecamatan, Semua Kelurahan	A (Nilai > 80 s.d 90) nilai	22 unit 15 unit 50 unit 4 unit	100 %	26,475,000			Hasil penilaian SAKIP oleh Inspektorat	A (Nilai > 80 s.d 90) nilai	29,122,500

**Program dan Kegiatan Perangkat Daerah  
Kota Yogyakarta  
Tahun 2022**

Unit Organisasi : 4.01.0.00.0.00.01.00 Sekretariat Daerah  
Sub Unit Organisasi : 4.01.0.00.0.00.01.04 Bagian Umum dan Protokol

Kode	Urusan/ Bidang Urusan/ Program/ Kegiatan/ Sub Kegiatan	Indikator Kinerja			Rencana Tahun 2022						Catatan Penting	Prakiraan Maju Rencana Tahun 2023		
		Capaian Program	Keluaran Sub Kegiatan	Hasil Kegiatan	Lokasi Output Kegiatan	Target Capaian Kinerja			Pagu Indikatif (Rp.)	Sumber Dana		Target Capaian Kinerja		Kebutuhan Dana/ Pagu Indikatif (Rp.)
						Program	Keluaran Sub Kegiatan	Hasil Kegiatan				Tolok Ukur	Target	
4 01 01 2.09 09	Pemeliharaan/Rehabilitasi Gedung Kantor dan Bangunan Lainnya	Hasil penilaian SAKIP oleh Inspektorat	Gedung Kantor Bagian Umum dan Protokol	Dukungan ketercapaian akuntabilitas kinerja perangkat daerah	Kota Yogyakarta, Semua Kecamatan, Semua Kelurahan	A (Nilai >80 s.d 90) nilai	1 unit	100 %	250,000,000			Hasil penilaian SAKIP oleh Inspektorat	A (Nilai >80 s.d 90) nilai	275,000,000
<b>4 01 01 2.11</b>	<b>Administrasi Keuangan dan Operasional Kepala Daerah dan Wakil Kepala Daerah</b>								<b>6,400,000</b>					<b>7,040,000</b>
4 01 01 2.11 03	Pelaksanaan Medical Check Up Kepala Daerah dan Wakil Kepala Daerah	Hasil penilaian SAKIP oleh Inspektorat	Medical Check Up	Dukungan ketercapaian akuntabilitas kinerja perangkat daerah	Kota Yogyakarta, Semua Kecamatan, Semua Kelurahan	A (Nilai >80 s.d 90) nilai	4 kali	100 %	6,400,000			Hasil penilaian SAKIP oleh Inspektorat	A (Nilai >80 s.d 90) nilai	7,040,000
<b>4 01 01 2.12</b>	<b>Fasilitas Kerumahtanggaan Sekretariat Daerah</b>								<b>5,478,591,303</b>					<b>6,026,450,433</b>
4 01 01 2.12 01	Penyediaan Kebutuhan Rumah Tangga Kepala Daerah	Indeks Kepuasan Layanan Umum dan Keprotokolan	Pelayanan kerumahtanggaan Walikota	Terfasilitasinya Pengelolaan Perlengkapan Komplek Balaikota dan Terlayannya Keperluan Rumah Tangga Rumah Dinas Walikota dan Wakil Walikota	Kota Yogyakarta, Semua Kecamatan, Semua Kelurahan	81 poin	12 bulan	100 %	1,187,747,480			Indeks Kepuasan Layanan Umum dan Keprotokolan	81 poin	1,306,522,228
4 01 01 2.12 02	Penyediaan Kebutuhan Rumah Tangga Wakil Kepala Daerah	Indeks Kepuasan Layanan Umum dan Keprotokolan	Pelayanan kerumahtanggaan Wakil Walikota	Terfasilitasinya Pengelolaan Perlengkapan Komplek Balaikota dan Terlayannya Keperluan Rumah Tangga Rumah Dinas Walikota dan Wakil Walikota	Kota Yogyakarta, Semua Kecamatan, Semua Kelurahan	81 poin	12 bulan	100 %	968,879,920			Indeks Kepuasan Layanan Umum dan Keprotokolan	81 poin	1,065,767,912
4 01 01 2.12 03	Penyediaan Kebutuhan Rumah Tangga Sekretariat Daerah	Indeks Kepuasan Layanan Umum dan Keprotokolan	Pemeliharaan Gedung Pemerintah Komplek Balaikota Pemeliharaan Kebersihan Komplek Balaikota Pemeliharaan sarpras Pemeliharaan taman kompleks Balaikota Penyediaan sarpras	Terfasilitasinya Pengelolaan Perlengkapan Komplek Balaikota dan Terlayannya Keperluan Rumah Tangga Rumah Dinas Walikota dan Wakil Walikota	Kota Yogyakarta, Semua Kecamatan, Semua Kelurahan	81 poin	12 bulan 1 paket 12 bulan 2 paket 12 bulan	100 %	3,321,963,903			Indeks Kepuasan Layanan Umum dan Keprotokolan	81 poin	3,654,160,293
<b>4 01 01 2.14</b>	<b>Pelaksanaan Protokol dan Komunikasi Pimpinan</b>								<b>2,792,538,120</b>					<b>3,071,791,932</b>
4 01 01 2.14 01	Fasilitasi Keprotokolan	Indeks Kepuasan Layanan Umum dan Keprotokolan	Laporan pelayanan perjalanan dinas pimpinan dan umum Penerimaan Tamu Pemerintah Daerah Penyelenggaraan kegiatan seremonial	Dukungan terhadap pelayanan Kedinasan Kepala Daerah, Wakil Kepala Daerah, Sekretaris Daerah, Asisten, Staf Ahli dan Keprotokolan Pemerintah Daerah dan Terfasilitasinya pendokumentasian tugas pimpinan	Kota Yogyakarta, Semua Kecamatan, Semua Kelurahan	81 poin	85 laporan 250 kali 48 kali	100 %	1,663,991,880			Indeks Kepuasan Layanan Umum dan Keprotokolan	81 poin	1,830,391,068
4 01 01 2.14 02	Fasilitasi Komunikasi Pimpinan	Indeks Kepuasan Layanan Umum dan Keprotokolan	Fasilitasi rapat koordinasi Kepala Daerah, Wakil Kepala Daerah, Sekda, Asisten dan Staf Ahli Pemanduan kegiatan Kepala Daerah, Wakil Kepala Daerah, Sekda, Asisten dan Staf Ahli Penerimaan Tamu Audiensi dan Silaturahmi Kepala Daerah, Wakil Kepala Daerah, Sekda, Asisten dan Staf Ahli	Dukungan terhadap pelayanan Kedinasan Kepala Daerah, Wakil Kepala Daerah, Sekretaris Daerah, Asisten, Staf Ahli dan Keprotokolan Pemerintah Daerah dan Terfasilitasinya pendokumentasian tugas pimpinan	Kota Yogyakarta, Semua Kecamatan, Semua Kelurahan	81 poin	176 kali 1344 kali 332 kali	100 %	1,107,136,240			Indeks Kepuasan Layanan Umum dan Keprotokolan	81 poin	1,217,849,864

**Program dan Kegiatan Perangkat Daerah  
Kota Yogyakarta  
Tahun 2022**

Unit Organisasi : 4.01.0.00.0.00.01.00 Sekretariat Daerah  
Sub Unit Organisasi : 4.01.0.00.0.00.01.04 Bagian Umum dan Protokol

Kode	Urusan/ Bidang Urusan/ Program/ Kegiatan/ Sub Kegiatan	Indikator Kinerja			Rencana Tahun 2022						Catatan Penting	Prakiraan Maju Rencana Tahun 2023		
		Capaian Program	Keluaran Sub Kegiatan	Hasil Kegiatan	Lokasi Output Kegiatan	Target Capaian Kinerja			Pagu Indikatif (Rp.)	Sumber Dana		Target Capaian Kinerja		Kebutuhan Dana/ Pagu Indikatif (Rp.)
						Program	Keluaran Sub Kegiatan	Hasil Kegiatan				Tolok Ukur	Target	
4 01 01 2.14 03	Pendokumentasian Tugas Pimpinan	Indeks Kepuasan Layanan Umum dan Keprotokolan	Dokumen laporan kegiatan Kepala Daerah, Wakil Kepala Daerah, Sekda, Asisten dan Staf Ahli	Dukungan terhadap pelayanan Kedinasan Kepala Daerah, Wakil Kepala Daerah, Sekretaris Daerah, Asisten, Staf Ahli dan Keprotokolan Pemerintah Daerah dan Terfasilitasinya pendokumentasian tugas pimpinan	Kota Yogyakarta, Semua Kecamatan, Semua Kelurahan	81 poin	1344 kali	100 %	21,410,000			Indeks Kepuasan Layanan Umum dan Keprotokolan	81 poin	23,551,000
<b>TOTAL</b>									<b>10,296,085,155</b>					<b>11,325,686,669</b>

**Program dan Kegiatan Perangkat Daerah  
Kota Yogyakarta  
Tahun 2022**

Unit Organisasi : 4.01.0.00.0.00.01.00 Sekretariat Daerah  
Sub Unit Organisasi : 4.01.0.00.0.00.01.05 Bagian Administrasi Keuangan

Kode	Urusan/ Bidang Urusan/ Program/ Kegiatan/ Sub Kegiatan	Indikator Kinerja			Rencana Tahun 2022					Catatan Penting	Prakiraan Maju Rencana Tahun 2023						
		Capaian Program	Keluaran Sub Kegiatan	Hasil Kegiatan	Lokasi Output Kegiatan	Target Capaian Kinerja			Pagu Indikatif (Rp.)		Sumber Dana	Target Capaian Kinerja					
						Program	Keluaran Sub Kegiatan	Hasil Kegiatan				Tolok Ukur	Target	Kebutuhan Dana/ Pagu Indikatif (Rp.)			
4																	
4	01																
4	01	01															
4	01	01	2.01														
4	01	01	2.01	01	Penyusunan Dokumen Perencanaan Perangkat Daerah	Hasil penilaian SAKIP oleh Inspektorat	Dokumen Renja Tahun 2023, Renja Perubahan Tahun 2022, dan Review Renstra Forum OPD untuk Kesepakatan Penyusunan Program dan Kegiatan Perangkat Daerah RUP OPD	Dukungan ketercapaian akuntabilitas kinerja perangkat daerah	Kota Yogyakarta, Umbulharjo, Muja Muju	A (Nilai >80 s.d 90) nilai	3 dokumen 1 berita acara 1 laporan	100 %	41,278,040		Hasil penilaian SAKIP oleh Inspektorat	A (Nilai >80 s.d 90) nilai	45,398,478
4	01	01	2.01	04	Koordinasi dan Penyusunan DPA-SKPD	Hasil penilaian SAKIP oleh Inspektorat	RKA dan RKPA OPD, DPA dan DPPA OPD	Dukungan ketercapaian akuntabilitas kinerja perangkat daerah	Kota Yogyakarta, Umbulharjo, Muja Muju	A (Nilai >80 s.d 90) nilai	4 dokumen	100 %	2,254,000		Hasil penilaian SAKIP oleh Inspektorat	A (Nilai >80 s.d 90) nilai	2,479,400
4	01	01	2.01	06	Koordinasi dan Penyusunan Laporan Capaian Kinerja dan Ikhtisar Realisasi Kinerja SKPD	Hasil penilaian SAKIP oleh Inspektorat	Dokumen Evaluasi Kebijakan; Pelaksanaan; dan Hasil Renja OPD Triwulan IV 2021, Triwulan I, II, III Tahun 2022 Dokumen Evaluasi Kebijakan, Pelaksanaan, Hasil Renstra OPD Laporan Capaian Kinerja dan Ikhtisar Realisasi Kinerja SKPD Pengelolaan Website OPD Penyusunan Profil OPD, Perjanjian Kinerja dan Perubahan Perjanjian Kinerja	Dukungan ketercapaian akuntabilitas kinerja perangkat daerah	Kota Yogyakarta, Umbulharjo, Muja Muju	A (Nilai >80 s.d 90) nilai	6 dokumen 3 dokumen 12 dokumen 12 bulan 3 dokumen	100 %	5,526,000		Hasil penilaian SAKIP oleh Inspektorat	A (Nilai >80 s.d 90) nilai	6,078,600
4	01	01	2.01	07	Evaluasi Kinerja Perangkat Daerah	Hasil penilaian SAKIP oleh Inspektorat	Dokumen Evaluasi Kinerja Perangkat Daerah	Dukungan ketercapaian akuntabilitas kinerja perangkat daerah	Kota Yogyakarta, Umbulharjo, Muja Muju	A (Nilai >80 s.d 90) nilai	5 dokumen	100 %	1,600,000		Hasil penilaian SAKIP oleh Inspektorat	A (Nilai >80 s.d 90) nilai	1,760,000
4	01	01	2.02														
4	01	01	2.02	02	Penyediaan Administrasi Pelaksanaan Tugas ASN	Hasil penilaian SAKIP oleh Inspektorat	Administrasi Pelaksanaan Tugas ASN	Dukungan ketercapaian akuntabilitas kinerja perangkat daerah	Kota Yogyakarta, Umbulharjo, Muja Muju	A (Nilai >80 s.d 90) nilai	9 dokumen	100 %	48,728,812		Hasil penilaian SAKIP oleh Inspektorat	A (Nilai >80 s.d 90) nilai	53,620,261
4	01	01	2.02	03	Pelaksanaan Penatausahaan dan Pengujian/Verifikasi Keuangan SKPD	Hasil penilaian SAKIP oleh Inspektorat	Bahan Pelaksanaan Verifikasi daerah	Dukungan ketercapaian akuntabilitas kinerja perangkat daerah	Kota Yogyakarta, Umbulharjo, Muja Muju	A (Nilai >80 s.d 90) nilai	3 dokumen	100 %	3,828,000		Hasil penilaian SAKIP oleh Inspektorat	A (Nilai >80 s.d 90) nilai	4,210,800
4	01	01	2.02	04	Koordinasi dan Pelaksanaan Akuntansi SKPD	Hasil penilaian SAKIP oleh Inspektorat	Akuntansi dan Pelaporan Keuangan	Dukungan ketercapaian akuntabilitas kinerja perangkat daerah	Kota Yogyakarta, Umbulharjo, Muja Muju	A (Nilai >80 s.d 90) nilai	5 dokumen	100 %	58,786,820		Hasil penilaian SAKIP oleh Inspektorat	A (Nilai >80 s.d 90) nilai	64,605,312
4	01	01	2.02	05	Koordinasi dan Penyusunan Laporan Keuangan Akhir Tahun SKPD	Hasil penilaian SAKIP oleh Inspektorat	Laporan Keuangan Akhir Tahun	Dukungan ketercapaian akuntabilitas kinerja perangkat daerah	Kota Yogyakarta, Umbulharjo, Muja Muju	A (Nilai >80 s.d 90) nilai	1 dokumen	100 %	960,000		Hasil penilaian SAKIP oleh Inspektorat	A (Nilai >80 s.d 90) nilai	1,056,000
4	01	01	2.02	06	Pengelolaan dan Penyiapan Bahan Tanggapan Pemeriksaan	Hasil penilaian SAKIP oleh Inspektorat	Bahan Tanggapan Pemeriksaan	Dukungan ketercapaian akuntabilitas kinerja perangkat daerah	Kota Yogyakarta, Umbulharjo, Muja Muju	A (Nilai >80 s.d 90) nilai	1 dokumen	100 %	560,000		Hasil penilaian SAKIP oleh Inspektorat	A (Nilai >80 s.d 90) nilai	616,000

**Program dan Kegiatan Perangkat Daerah  
Kota Yogyakarta  
Tahun 2022**

Unit Organisasi : 4.01.0.00.0.00.01.00 Sekretariat Daerah  
Sub Unit Organisasi : 4.01.0.00.0.00.01.05 Bagian Administrasi Keuangan

Kode	Urusan/ Bidang Urusan/ Program/ Kegiatan/ Sub Kegiatan	Indikator Kinerja			Rencana Tahun 2022						Catatan Penting	Prakiraan Maju Rencana Tahun 2023		
		Capaian Program	Keluaran Sub Kegiatan	Hasil Kegiatan	Lokasi Output Kegiatan	Target Capaian Kinerja			Pagu Indikatif (Rp.)	Sumber Dana		Target Capaian Kinerja		Kebutuhan Dana/ Pagu Indikatif (Rp.)
						Program	Keluaran Sub Kegiatan	Hasil Kegiatan				Tolok Ukur	Target	
4 01 01 2.02 07	Koordinasi dan Penyusunan Laporan Keuangan Bulanan/Triwulanan /Semesteran SKPD	Hasil penilaian SAKIP oleh Inspektorat	Laporan Keuangan Bulanan/ Semesteran	Dukungan ketercapaian akuntabilitas kinerja perangkat daerah	Kota Yogyakarta, Umbulharjo, Muja Muju	A (Nilai >80 s.d 90) nilai	12 dokumen	100 %	32,341,856			Hasil penilaian SAKIP oleh Inspektorat	A (Nilai >80 s.d 90) nilai	35,624,626
4 01 01 2.02 08	Penyusunan Pelaporan dan Analisis Prognosis Realisasi Anggaran	Hasil penilaian SAKIP oleh Inspektorat	Laporan Prognosis Realisasi Anggaran	Dukungan ketercapaian akuntabilitas kinerja perangkat daerah	Kota Yogyakarta, Umbulharjo, Muja Muju	A (Nilai >80 s.d 90) nilai	1 dokumen	100 %	1,740,000			Hasil penilaian SAKIP oleh Inspektorat	A (Nilai >80 s.d 90) nilai	1,914,000
<b>4 01 01 2.03</b>	<b>Administrasi Barang Milik Daerah pada Perangkat Daerah</b>								<b>143,874,204</b>					<b>168,794,459</b>
4 01 01 2.03 06	Penatausahaan Barang Milik Daerah pada SKPD	Hasil penilaian SAKIP oleh Inspektorat	BA Rekonsiliasi Aset dan Persediaan Sekretariat Daerah, Laporan Barang Sekretariat Daerah	Dukungan ketercapaian akuntabilitas kinerja perangkat daerah	Kota Yogyakarta, Umbulharjo, Muja Muju	A (Nilai >80 s.d 90) nilai	3 dokumen	100 %	143,874,204			Hasil penilaian SAKIP oleh Inspektorat	A (Nilai >80 s.d 90) nilai	168,794,459
<b>4 01 01 2.06</b>	<b>Administrasi Umum Perangkat Daerah</b>								<b>241,548,800</b>					<b>259,926,701</b>
4 01 01 2.06 01	Penyediaan Komponen Instalasi Listrik/Penerangan Bangunan Kantor	Hasil penilaian SAKIP oleh Inspektorat	Komponen Instalasi Listrik/Penerangan Bangunan Kantor	Dukungan ketercapaian akuntabilitas kinerja perangkat daerah	Kota Yogyakarta, Semua Kecamatan, Semua Kelurahan	A (Nilai >80 s.d 90) nilai	2 jenis	100 %	1,707,375			Hasil penilaian SAKIP oleh Inspektorat	A (Nilai >80 s.d 90) nilai	1,878,113
4 01 01 2.06 02	Penyediaan Peralatan dan Perlengkapan Kantor	Hasil penilaian SAKIP oleh Inspektorat	Alat tulis kantor Bahan komputer/ printer Peralatan Rumah Tangga, Bahan dan peralatan kebersihan	Dukungan ketercapaian akuntabilitas kinerja perangkat daerah	Kota Yogyakarta, Semua Kecamatan, Semua Kelurahan	A (Nilai >80 s.d 90) nilai	56 jenis 8 jenis 13 jenis	100 %	76,941,425			Hasil penilaian SAKIP oleh Inspektorat	A (Nilai >80 s.d 90) nilai	84,815,282
4 01 01 2.06 05	Penyediaan Barang Cetak dan Penggandaan	Hasil penilaian SAKIP oleh Inspektorat	Barang Cetak Penggandaan surat-surat/dokumen	Dukungan ketercapaian akuntabilitas kinerja perangkat daerah	Kota Yogyakarta, Semua Kecamatan, Semua Kelurahan	A (Nilai >80 s.d 90) nilai	1 jenis 162875 lembar	100 %	40,325,000			Hasil penilaian SAKIP oleh Inspektorat	A (Nilai >80 s.d 90) nilai	38,285,306
4 01 01 2.06 06	Penyediaan Bahan Bacaan dan Peraturan Perundang-undangan	Hasil penilaian SAKIP oleh Inspektorat	Surat Kabar selama 12 bulan	Dukungan ketercapaian akuntabilitas kinerja perangkat daerah	Kota Yogyakarta, Semua Kecamatan, Semua Kelurahan	A (Nilai >80 s.d 90) nilai	1 jenis	100 %	1,200,000			Hasil penilaian SAKIP oleh Inspektorat	A (Nilai >80 s.d 90) nilai	1,320,000
4 01 01 2.06 09	Penyelenggaraan Rapat Koordinasi dan Konsultasi SKPD	Hasil penilaian SAKIP oleh Inspektorat	Makan Minum Rapat Rapat Koordinasi dan Konsultasi Luar Daerah (Jawa) Rapat Koordinasi dan Konsultasi Luar Jawa	Dukungan ketercapaian akuntabilitas kinerja perangkat daerah	Kota Yogyakarta, Semua Kecamatan, Semua Kelurahan	A (Nilai >80 s.d 90) nilai	550 os 1 kali 1 kali	100 %	121,375,000			Hasil penilaian SAKIP oleh Inspektorat	A (Nilai >80 s.d 90) nilai	133,628,000
<b>4 01 01 2.07</b>	<b>Pengadaan Barang Milik Daerah Penunjang Urusan Pemerintahan Daerah</b>								<b>50,218,150</b>					<b>54,527,165</b>
4 01 01 2.07 06	Pengadaan Peralatan dan Mesin Lainnya	Hasil penilaian SAKIP oleh Inspektorat	Harddisk eksternal Hot & Cool Water Dispenser with cabinet Laptop Personal Computer Printer	Dukungan ketercapaian akuntabilitas kinerja perangkat daerah	Kota Yogyakarta, Semua Kecamatan, Semua Kelurahan	A (Nilai >80 s.d 90) nilai	3 unit 1 unit 1 unit 3 unit 1 unit	100 %	50,218,150			Hasil penilaian SAKIP oleh Inspektorat	A (Nilai >80 s.d 90) nilai	54,527,165
<b>4 01 01 2.08</b>	<b>Penyediaan Jasa Penunjang Urusan Pemerintahan Daerah</b>								<b>5,200,000</b>					<b>5,720,000</b>
4 01 01 2.08 01	Penyediaan Jasa Surat Menyurat	Hasil penilaian SAKIP oleh Inspektorat	Materai Surat keluar Surat masuk	Dukungan ketercapaian akuntabilitas kinerja perangkat daerah	Kota Yogyakarta, Semua	A (Nilai >80 s.d 90) nilai	400 lembar 750 surat 1400 surat	100 %	4,000,000			Hasil penilaian SAKIP oleh Inspektorat	A (Nilai >80 s.d 90) nilai	4,400,000



**Program dan Kegiatan Perangkat Daerah  
Kota Yogyakarta  
Tahun 2022**

Unit Organisasi : 4.01.0.00.0.00.01.00 Sekretariat Daerah  
Sub Unit Organisasi : 4.01.0.00.0.00.01.05 Bagian Administrasi Keuangan

Kode	Urusan/ Bidang Urusan/ Program/ Kegiatan/ Sub Kegiatan	Indikator Kinerja			Rencana Tahun 2022						Catatan Penting	Prakiraan Maju Rencana Tahun 2023		
		Capaian Program	Keluaran Sub Kegiatan	Hasil Kegiatan	Lokasi Output Kegiatan	Target Capaian Kinerja			Pagu Indikatif (Rp.)	Sumber Dana		Target Capaian Kinerja		Kebutuhan Dana/ Pagu Indikatif (Rp.)
						Program	Keluaran Sub Kegiatan	Hasil Kegiatan				Tolok Ukur	Target	
					Kecamatan, Semua Kelurahan									
4 01 01 2.08 02	Penyediaan Jasa Komunikasi, Sumber Daya Air dan Listrik	Hasil penilaian SAKIP oleh Inspektorat	Bantuan komunikasi kepala OPD	Dukungan ketercapaian akuntabilitas kinerja perangkat daerah	Kota Yogyakarta, Semua Kecamatan, Semua Kelurahan	A (Nilai >80 s.d 90) nilai	12 bulan	100 %	1,200,000			Hasil penilaian SAKIP oleh Inspektorat	A (Nilai >80 s.d 90) nilai	1,320,000
<b>4 01 01 2.09</b>	<b>Pemeliharaan Barang Milik Daerah Penunjang Urusan Pemerintahan Daerah</b>								<b>129,875,000</b>					<b>138,820,000</b>
4 01 01 2.09 01	Penyediaan Jasa Pemeliharaan, Biaya Pemeliharaan dan Pajak Kendaraan Perorangan Dinas atau Kendaraan Dinas Jabatan	Hasil penilaian SAKIP oleh Inspektorat	Pembayaran Pajak kendaraan perorangan dinas/kendaraan dinas jabatan roda 2 Pembayaran Pajak kendaraan perorangan dinas/kendaraan dinas jabatan roda 4 Pemeliharaan rutin/berkala kendaraan perorangan dinas/kendaraan dinas jabatan roda 2 Pemeliharaan rutin/berkala kendaraan perorangan dinas/kendaraan dinas jabatan roda 4	Dukungan ketercapaian akuntabilitas kinerja perangkat daerah	Kota Yogyakarta, Semua Kecamatan, Semua Kelurahan	A (Nilai >80 s.d 90) nilai	5 unit 2 unit 5 unit 2 unit	100 %	66,290,000			Hasil penilaian SAKIP oleh Inspektorat	A (Nilai >80 s.d 90) nilai	67,320,000
4 01 01 2.09 06	Pemeliharaan Peralatan dan Mesin Lainnya	Hasil penilaian SAKIP oleh Inspektorat	mesin ketik, AC, laptop, PC, mebelair	Dukungan ketercapaian akuntabilitas kinerja perangkat daerah	Kota Yogyakarta, Semua Kecamatan, Semua Kelurahan	A (Nilai >80 s.d 90) nilai	5 jenis	100 %	13,585,000			Hasil penilaian SAKIP oleh Inspektorat	A (Nilai >80 s.d 90) nilai	16,500,000
4 01 01 2.09 09	Pemeliharaan/Rehabilitasi Gedung Kantor dan Bangunan Lainnya	Hasil penilaian SAKIP oleh Inspektorat	Pemeliharaan Gedung/Kantor Bagian Administrasi Dan Keuangan	Dukungan ketercapaian akuntabilitas kinerja perangkat daerah	Kota Yogyakarta, Umbulharjo, Muja Muju	A (Nilai >80 s.d 90) nilai	1 unit	100 %	50,000,000			Hasil penilaian SAKIP oleh Inspektorat	A (Nilai >80 s.d 90) nilai	55,000,000
<b>TOTAL</b>									<b>768,319,682</b>					<b>845,151,802</b>

**Program dan Kegiatan Perangkat Daerah  
Kota Yogyakarta  
Tahun 2022**

Unit Organisasi : 4.01.0.00.0.00.01.00 Sekretariat Daerah  
Sub Unit Organisasi : 4.01.0.00.0.00.01.06 Bagian Perekonomian dan Kerjasama Daerah

Kode	Urusan/ Bidang Urusan/ Program/ Kegiatan/ Sub Kegiatan	Indikator Kinerja			Rencana Tahun 2022					Catatan Penting	Prakiraan Maju Rencana Tahun 2023							
		Capaian Program	Keluaran Sub Kegiatan	Hasil Kegiatan	Lokasi Output Kegiatan	Target Capaian Kinerja			Pagu Indikatif (Rp.)		Sumber Dana	Target Capaian Kinerja						
						Program	Keluaran Sub Kegiatan	Hasil Kegiatan				Tolok Ukur	Target	Kebutuhan Dana/ Pagu Indikatif (Rp.)				
<b>4</b>		<b>UNSUR PENDUKUNG URUSAN PEMERINTAHAN</b>																
<b>4</b>	<b>01</b>	<b>SEKRETARIAT DAERAH</b>										<b>1,797,466,156</b>	<b>2,048,860,407</b>					
<b>4</b>	<b>01</b>	<b>01</b>	<b>PROGRAM PENUNJANG URUSAN PEMERINTAHAN DAERAH KABUPATEN/KOTA</b>										<b>552,613,404</b>	<b>611,528,115</b>				
<b>4</b>	<b>01</b>	<b>01</b>	<b>2.01</b>	<b>Perencanaan, Penganggaran, dan Evaluasi Kinerja Perangkat Daerah</b>										<b>3,184,000</b>	<b>3,502,400</b>			
4	01	01	2.01	01	Penyusunan Dokumen Perencanaan Perangkat Daerah	Hasil penilaian SAKIP oleh Inspektorat	Dokumen Renja Tahun 2023, Renja Perubahan Tahun 2022, dan Review Renstra	Dukungan ketercapaian akuntabilitas kinerja perangkat daerah	Semua Kabupaten/Kota, Semua Kecamatan, Semua Kelurahan	A (Nilai >80 s.d 90) nilai	3 dokumen	100 %	480,000			Hasil penilaian SAKIP oleh Inspektorat	A (Nilai >80 s.d 90) nilai	528,000
4	01	01	2.01	04	Koordinasi dan Penyusunan DPA-SKPD	Hasil penilaian SAKIP oleh Inspektorat	RKA dan RKPA OPD, DPA dan DPPA OPD	Dukungan ketercapaian akuntabilitas kinerja perangkat daerah	Kota Yogyakarta, Semua Kecamatan, Semua Kelurahan	A (Nilai >80 s.d 90) nilai	4 dokumen	100 %	464,000			Hasil penilaian SAKIP oleh Inspektorat	A (Nilai >80 s.d 90) nilai	510,400
4	01	01	2.01	06	Koordinasi dan Penyusunan Laporan Capaian Kinerja dan Ikhtisar Realisasi Kinerja SKPD	Hasil penilaian SAKIP oleh Inspektorat	Dokumen Evaluasi Kebijakan; Pelaksanaan; dan Hasil Renja OPD Triwulan IV 2021, Triwulan I, II, III Tahun 2022 Dokumen Evaluasi Kebijakan, Pelaksanaan, Hasil Renstra OPD Laporan Capaian Kinerja dan Ikhtisar Realisasi Kinerja SKPD Pengelolaan Website OPD Penyusunan Profil OPD, Perjanjian Kinerja dan Perubahan Perjanjian Kinerja	Dukungan ketercapaian akuntabilitas kinerja perangkat daerah	Kota Yogyakarta, Semua Kecamatan, Semua Kelurahan	A (Nilai >80 s.d 90) nilai	6 dokumen 3 dokumen 12 bulan 12 bulan 3 dokumen	100 %	1,600,000	PENDAPATAN ASLI DAERAH (PAD)		Hasil penilaian SAKIP oleh Inspektorat	A (Nilai >80 s.d 90) nilai	1,760,000
4	01	01	2.01	07	Evaluasi Kinerja Perangkat Daerah	Hasil penilaian SAKIP oleh Inspektorat	Dokumen Evaluasi Kinerja Perangkat Daerah (SPIP, Pengkin, IKM, Monev RA)	Dukungan ketercapaian akuntabilitas kinerja perangkat daerah		A (Nilai >80 s.d 90) nilai	4 dokumen	100 %	640,000			Hasil penilaian SAKIP oleh Inspektorat	A (Nilai >80 s.d 90) nilai	704,000
<b>4</b>	<b>01</b>	<b>01</b>	<b>2.02</b>	<b>Administrasi Keuangan Perangkat Daerah</b>										<b>2,320,000</b>	<b>2,552,000</b>			
4	01	01	2.02	02	Penyediaan Administrasi Pelaksanaan Tugas ASN	Hasil penilaian SAKIP oleh Inspektorat	Administrasi Pelaksanaan Tugas ASN: Cuti, KGB, Kenaikan Pangkat, Sasaran Kerja Pegawai, Surat Perintah Menjalankan Tugas, Surat Tugas/Surat Perintah, Surat Perintah Perjalanan Dinas, KP4	Dukungan ketercapaian akuntabilitas kinerja perangkat daerah	Kota Yogyakarta, Semua Kecamatan, Semua Kelurahan	A (Nilai >80 s.d 90) nilai	9 dokumen	100 %	480,000			Hasil penilaian SAKIP oleh Inspektorat	A (Nilai >80 s.d 90) nilai	528,000
4	01	01	2.02	03	Pelaksanaan Penatausahaan dan Pengujian/Verifikasi Keuangan SKPD	Hasil penilaian SAKIP oleh Inspektorat	Bahan pelaksanaan verifikasi	Dukungan ketercapaian akuntabilitas kinerja perangkat daerah	Kota Yogyakarta, Semua Kecamatan, Semua Kelurahan	A (Nilai >80 s.d 90) nilai	3 dokumen	100 %	560,000			Hasil penilaian SAKIP oleh Inspektorat	A (Nilai >80 s.d 90) nilai	616,000
4	01	01	2.02	05	Koordinasi dan Penyusunan Laporan Keuangan Akhir Tahun SKPD	Hasil penilaian SAKIP oleh Inspektorat	Laporan Keuangan Akhir Tahun	Dukungan ketercapaian akuntabilitas kinerja perangkat daerah	Kota Yogyakarta, Semua Kecamatan, Semua Kelurahan	A (Nilai >80 s.d 90) nilai	1 dokumen	100 %	320,000			Hasil penilaian SAKIP oleh Inspektorat	A (Nilai >80 s.d 90) nilai	352,000
4	01	01	2.02	06	Pengelolaan dan Penyiapan Bahan Tanggapan Pemeriksaan	Hasil penilaian SAKIP oleh Inspektorat	Bahan Tanggapan Pemeriksaan	Dukungan ketercapaian akuntabilitas kinerja perangkat daerah	Kota Yogyakarta, Semua	A (Nilai >80 s.d 90) nilai	1 dokumen	100 %	320,000			Hasil penilaian SAKIP oleh Inspektorat	A (Nilai >80 s.d 90) nilai	352,000

**Program dan Kegiatan Perangkat Daerah  
Kota Yogyakarta  
Tahun 2022**

Unit Organisasi : 4.01.0.00.0.00.01.00 Sekretariat Daerah  
Sub Unit Organisasi : 4.01.0.00.0.00.01.06 Bagian Perekonomian dan Kerjasama Daerah

Kode	Urusan/ Bidang Urusan/ Program/ Kegiatan/ Sub Kegiatan	Indikator Kinerja			Rencana Tahun 2022						Catatan Penting	Prakiraan Maju Rencana Tahun 2023		
		Capaian Program	Keluaran Sub Kegiatan	Hasil Kegiatan	Lokasi Output Kegiatan	Target Capaian Kinerja			Pagu Indikatif (Rp.)	Sumber Dana		Target Capaian Kinerja		Kebutuhan Dana/ Pagu Indikatif (Rp.)
						Program	Keluaran Sub Kegiatan	Hasil Kegiatan				Tolok Ukur	Target	
					Kecamatan, Semua Kelurahan									
4 01 01 2.02 07	Koordinasi dan Penyusunan Laporan Keuangan Bulanan/Triwulanan /Semesteran SKPD	Hasil penilaian SAKIP oleh Inspektorat	Laporan Keuangan Bulanan/Semesteran	Dukungan ketercapaian akuntabilitas kinerja perangkat daerah	Kota Yogyakarta, Semua Kecamatan, Semua Kelurahan	A (Nilai >80 s.d 90) nilai	12 dokumen	100 %	540,000			Hasil penilaian SAKIP oleh Inspektorat	A (Nilai >80 s.d 90) nilai	594,000
4 01 01 2.02 08	Penyusunan Pelaporan dan Analisis Prognosis Realisasi Anggaran	Hasil penilaian SAKIP oleh Inspektorat	Laporan Prognosis Realisasi Anggaran	Dukungan ketercapaian akuntabilitas kinerja perangkat daerah	Kota Yogyakarta, Semua Kecamatan, Semua Kelurahan	A (Nilai >80 s.d 90) nilai	1 dokumen	100 %	100,000			Hasil penilaian SAKIP oleh Inspektorat	A (Nilai >80 s.d 90) nilai	110,000
<b>4 01 01 2.06</b>	<b>Administrasi Umum Perangkat Daerah</b>								<b>257,920,700</b>					<b>283,331,235</b>
4 01 01 2.06 01	Penyediaan Komponen Instalasi Listrik/Penerangan Bangunan Kantor	Hasil penilaian SAKIP oleh Inspektorat	Komponen Instalasi Listrik/Penerangan Bangunan Kantor	Dukungan ketercapaian akuntabilitas kinerja perangkat daerah	Kota Yogyakarta, Semua Kecamatan, Semua Kelurahan	A (Nilai >80 s.d 90) nilai	4 jenis	100 %	1,731,000			Hasil penilaian SAKIP oleh Inspektorat	A (Nilai >80 s.d 90) nilai	1,781,065
4 01 01 2.06 02	Penyediaan Peralatan dan Perlengkapan Kantor	Hasil penilaian SAKIP oleh Inspektorat	Alat Tulis Kantor Flashdisk Hardisk Kabel HDMI Mouse dan Keyboard Peralatan dan Perlengkapan Rumah Tangga Refill tinta Refill toner Toner printer	Dukungan ketercapaian akuntabilitas kinerja perangkat daerah	Kota Yogyakarta, Semua Kecamatan, Semua Kelurahan	A (Nilai >80 s.d 90) nilai	30 jenis 20 buah 5 buah 2 buah 10 buah 12 jenis 10 dus 50 tube 2 tube	100 %	55,419,700			Hasil penilaian SAKIP oleh Inspektorat	A (Nilai >80 s.d 90) nilai	61,473,170
4 01 01 2.06 05	Penyediaan Barang Cetak dan Penggandaan	Hasil penilaian SAKIP oleh Inspektorat	Barang cetakan Penggandaan surat-surat/dokumen	Dukungan ketercapaian akuntabilitas kinerja perangkat daerah	Semua Kabupaten/Kota, Semua Kecamatan, Semua Kelurahan	A (Nilai >80 s.d 90) nilai	3 jenis 5000 lembar	100 %	19,900,000			Hasil penilaian SAKIP oleh Inspektorat	A (Nilai >80 s.d 90) nilai	22,000,000
4 01 01 2.06 06	Penyediaan Bahan Bacaan dan Peraturan Perundang-undangan	Hasil penilaian SAKIP oleh Inspektorat	Buku Perundang-undangan Surat Kabar selama 12 bulan	Dukungan ketercapaian akuntabilitas kinerja perangkat daerah	Kota Yogyakarta, Semua Kecamatan, Semua Kelurahan	A (Nilai >80 s.d 90) nilai	5 buku 2 jenis	100 %	4,070,000			Hasil penilaian SAKIP oleh Inspektorat	A (Nilai >80 s.d 90) nilai	4,477,000
4 01 01 2.06 09	Penyelenggaraan Rapat Koordinasi dan Konsultasi SKPD	Hasil penilaian SAKIP oleh Inspektorat	Makan Minum Rapat Rapat Koordinasi dan Konsultasi Luar Daerah (Jawa) Rapat Koordinasi dan Konsultasi Luar Jawa	Dukungan ketercapaian akuntabilitas kinerja perangkat daerah	Kota Yogyakarta, Semua Kecamatan, Semua Kelurahan	A (Nilai >80 s.d 90) nilai	20 kali 10 kali 10 kali	100 %	176,800,000			Hasil penilaian SAKIP oleh Inspektorat	A (Nilai >80 s.d 90) nilai	193,600,000
<b>4 01 01 2.07</b>	<b>Pengadaan Barang Milik Daerah Penunjang Urusan Pemerintah Daerah</b>								<b>28,000,000</b>					<b>30,800,000</b>
4 01 01 2.07 06	Pengadaan Peralatan dan Mesin Lainnya	Hasil penilaian SAKIP oleh Inspektorat	Laptop layar proyektor Printer Proyektor	Dukungan ketercapaian akuntabilitas kinerja perangkat daerah	Kota Yogyakarta, Semua Kecamatan, Semua Kelurahan	A (Nilai >80 s.d 90) nilai	1 unit 1 unit 1 unit 1 unit	100 %	28,000,000	PENDAPATAN ASLI DAERAH (PAD)		Hasil penilaian SAKIP oleh Inspektorat	A (Nilai >80 s.d 90) nilai	30,800,000

**Program dan Kegiatan Perangkat Daerah  
Kota Yogyakarta  
Tahun 2022**

Unit Organisasi : 4.01.0.00.0.00.01.00 Sekretariat Daerah  
Sub Unit Organisasi : 4.01.0.00.0.00.01.06 Bagian Perekonomian dan Kerjasama Daerah

Kode	Urusan/ Bidang Urusan/ Program/ Kegiatan/ Sub Kegiatan	Indikator Kinerja			Rencana Tahun 2022						Catatan Penting	Prakiraan Maju Rencana Tahun 2023		
		Capaian Program	Keluaran Sub Kegiatan	Hasil Kegiatan	Lokasi Output Kegiatan	Target Capaian Kinerja			Pagu Indikatif (Rp.)	Sumber Dana		Target Capaian Kinerja		Kebutuhan Dana/ Pagu Indikatif (Rp.)
						Program	Keluaran Sub Kegiatan	Hasil Kegiatan				Tolok Ukur	Target	
					Kelurahan									
<b>4 01 01 2.08</b>	<b>Penyediaan Jasa Penunjang</b>	<b>Urusan Pemerintahan Daerah</b>							<b>139,780,704</b>				<b>154,062,480</b>	
4 01 01 2.08 01	Penyediaan Jasa Surat Menyurat	Hasil penilaian SAKIP oleh Inspektorat	Materai Pengiriman Dokumen Surat Keluar Surat Masuk	Dukungan ketercapaian akuntabilitas kinerja perangkat daerah	Semua Kabupaten/Kota , Semua Kecamatan, Semua Kelurahan	A (Nilai >80 s.d 90) nilai	800 lembar 30 dokumen 1500 surat 2500 surat	100 %	52,380,704			Hasil penilaian SAKIP oleh Inspektorat	A (Nilai >80 s.d 90) nilai	57,922,480
4 01 01 2.08 02	Penyediaan Jasa Komunikasi, Sumber Daya Air dan Listrik	Hasil penilaian SAKIP oleh Inspektorat	Bantuan Komunikasi Pembayaran Rekening telepon	Dukungan ketercapaian akuntabilitas kinerja perangkat daerah	Semua Kabupaten/Kota , Semua Kecamatan, Semua Kelurahan	A (Nilai >80 s.d 90) nilai	12 bulan 12 bulan	100 %	2,400,000			Hasil penilaian SAKIP oleh Inspektorat	A (Nilai >80 s.d 90) nilai	2,640,000
4 01 01 2.08 04	Penyediaan Jasa Pelayanan Umum Kantor	Hasil penilaian SAKIP oleh Inspektorat	Jasa Cleaning Service Sewa/Pemeliharaan Taman	Dukungan ketercapaian akuntabilitas kinerja perangkat daerah	Kota Yogyakarta, Semua Kecamatan, Semua Kelurahan	A (Nilai >80 s.d 90) nilai	12 bulan 12 bulan	100 %	85,000,000			Hasil penilaian SAKIP oleh Inspektorat	A (Nilai >80 s.d 90) nilai	93,500,000
<b>4 01 01 2.09</b>	<b>Pemeliharaan Barang Milik Daerah</b>	<b>Daerah Penunjang Urusan Pemerintahan Daerah</b>							<b>121,408,000</b>				<b>137,280,000</b>	
4 01 01 2.09 01	Penyediaan Jasa Pemeliharaan, Biaya Pemeliharaan dan Pajak Kendaraan Perorangan Dinas atau Kendaraan Dinas Jabatan	Hasil penilaian SAKIP oleh Inspektorat	Pembayaran Pajak kendaraan perorangan dinas/kendaraan dinas jabatan roda 2 Pembayaran Pajak kendaraan perorangan dinas/kendaraan dinas jabatan roda 4 Pemeliharaan rutin/berkala kendaraan perorangan dinas/kendaraan dinas jabatan roda 2 Pemeliharaan rutin/berkala kendaraan perorangan dinas/kendaraan dinas jabatan roda 4	Dukungan ketercapaian akuntabilitas kinerja perangkat daerah	Kota Yogyakarta, Semua Kecamatan, Semua Kelurahan	A (Nilai >80 s.d 90) nilai	4 unit 2 unit 4 unit 2 unit	100 %	56,508,000			Hasil penilaian SAKIP oleh Inspektorat	A (Nilai >80 s.d 90) nilai	65,560,000
4 01 01 2.09 06	Pemeliharaan Peralatan dan Mesin Lainnya	Hasil penilaian SAKIP oleh Inspektorat	AC Split Komputer Laptop Printer	Dukungan ketercapaian akuntabilitas kinerja perangkat daerah	Kota Yogyakarta, Semua Kecamatan, Semua Kelurahan	A (Nilai >80 s.d 90) nilai	8 unit 10 unit 6 unit 8 unit	100 %	14,900,000			Hasil penilaian SAKIP oleh Inspektorat	A (Nilai >80 s.d 90) nilai	16,720,000
4 01 01 2.09 09	Pemeliharaan/Rehabilitasi Gedung Kantor dan Bangunan Lainnya	Hasil penilaian SAKIP oleh Inspektorat	Pemeliharaan Gedung/Kantor	Dukungan ketercapaian akuntabilitas kinerja perangkat daerah	Kota Yogyakarta, Semua Kecamatan, Semua Kelurahan	A (Nilai >80 s.d 90) nilai	1 unit	100 %	50,000,000	PENDAPATAN ASLI DAERAH (PAD)		Hasil penilaian SAKIP oleh Inspektorat	A (Nilai >80 s.d 90) nilai	55,000,000
<b>4 01 02</b>	<b>PROGRAM PEMERINTAHAN DAN KESEJAHTERAAN RAKYAT</b>								<b>546,179,248</b>				<b>601,299,072</b>	
<b>4 01 02 2.04</b>	<b>Fasilitas Kerjasama Daerah</b>								<b>546,179,248</b>				<b>601,299,072</b>	
4 01 02 2.04 01	Fasilitasi Kerja Sama Dalam Negeri	Persentase Kerjasama daerah yang ditindaklanjuti	Bahan Kebijakan Kerja Sama Dalam Rangka Pemanfaatan Barang Milik Daerah Dokumen Kerja Sama Dalam Negeri yang Dicatatkan dan Yang Dibuat di Notaris Dokumen Kerja Sama Dalam	Dokumen Kerja Sama Daerah Dalam Negeri, Dokumen Kerja Sama Daerah Luar Negeri dan Dokumen Evaluasi Pelaksanaan Kerjasama Daerah	Semua Kabupaten/Kota , Semua Kecamatan, Semua Kelurahan	86.66 %	2 dokumen 6 dokumen 40 dokumen 2 dokumen 1 dokumen 45 dokumen 1 organisasi	100 %	336,385,248			Persentase Kerjasama daerah yang ditindaklanjuti	86.66 %	370,195,672

**Program dan Kegiatan Perangkat Daerah  
Kota Yogyakarta  
Tahun 2022**

Unit Organisasi : 4.01.0.00.0.00.01.00 Sekretariat Daerah  
Sub Unit Organisasi : 4.01.0.00.0.00.01.06 Bagian Perekonomian dan Kerjasama Daerah

Kode	Urusan/ Bidang Urusan/ Program/ Kegiatan/ Sub Kegiatan	Indikator Kinerja			Rencana Tahun 2022						Catatan Penting	Prakiraan Maju Rencana Tahun 2023		
		Capaian Program	Keluaran Sub Kegiatan	Hasil Kegiatan	Lokasi Output Kegiatan	Target Capaian Kinerja			Pagu Indikatif (Rp.)	Sumber Dana		Target Capaian Kinerja		Kebutuhan Dana/ Pagu Indikatif (Rp.)
						Program	Keluaran Sub Kegiatan	Hasil Kegiatan				Tolok Ukur	Target	
			Negeri yang Disahkan Dokumen Penawaran Kerja Sama Dalam Negeri Dokumen Rencana Pengembangan Website Fasilitasi Kerja Sama Daerah Dokumen Telaah Kerja Sama Dalam Negeri Fasilitasi Kegiatan Dalam Keanggotaan Organisasi Dalam Negeri (APEKSI) Materi Sistem Manajemen Pengetahuan Kerja Sama Daerah Pemutakhiran Database Kerja Sama Dalam Negeri Penyusunan Bahan Kebijakan Kerja Sama Daerah				1 dokumen 1 database 1 dokumen							
4 01 02 2.04 02	Fasilitasi Kerja Sama Luar Negeri	Persentase Kerjasama daerah yang ditindaklanjuti	Dokumen Telaah Kerja Sama Luar Negeri Fasilitasi Kegiatan Dalam Keanggotaan Organisasi Luar Negeri serta Inisiasi Kerja Sama Luar Negeri Pengelolaan Database Kerja Sama Luar Negeri	Dokumen Kerja Sama Daerah Dalam Negeri, Dokumen Kerja Sama Daerah Luar Negeri dan Dokumen Evaluasi Pelaksanaan Kerjasama Daerah	Kota Yogyakarta, Semua Kecamatan, Semua Kelurahan	86.66 %	3 telaah 3 organisasi 1 database	100 %	76,794,000			Persentase Kerjasama daerah yang ditindaklanjuti	86.66 %	84,803,400
4 01 02 2.04 03	Evaluasi Pelaksanaan Kerja Sama	Persentase Kerjasama daerah yang ditindaklanjuti	Dokumen Monitoring dan Evaluasi Kerjasama Daerah	Dokumen Kerja Sama Daerah Dalam Negeri, Dokumen Kerja Sama Daerah Luar Negeri dan Dokumen Evaluasi Pelaksanaan Kerjasama Daerah	Kota Yogyakarta, Semua Kecamatan, Semua Kelurahan	86.66 %	1 dokumen	100 %	133,000,000			Persentase Kerjasama daerah yang ditindaklanjuti	86.66 %	146,300,000
<b>4 01 03</b>	<b>PROGRAM PEREKONOMIAN DAN PEMBANGUNAN</b>								<b>698,673,504</b>					<b>836,033,220</b>
<b>4 01 03 2.01</b>	<b>Pelaksanaan Kebijakan Perekonomian</b>								<b>698,673,504</b>					<b>836,033,220</b>
4 01 03 2.01 01	Koordinasi, Sinkronisasi, Monitoring dan Evaluasi Kebijakan Pengelolaan BUMD dan BLUD	Persentase BUMD dan BLUD dengan kinerja Baik;Persentase terlaksananya kebijakan perekonomian	Bahan pendukung kebijakan BUMD/BLUD yang tersusun Data laporan kinerja BUMD dan BLUD yang terdokumentasikan Dokumen hasil evaluasi RBA BLUD yang tersusun Dokumen hasil evaluasi RKA BUMD yang tersusun Dokumen hasil monitoring dan Evaluasi BUMD dan BLUD yang tersusun	Terlaksananya Evaluasi Pelaksanaan Kebijakan Perekonomian dan Tersedianya Data Lembaga keuangan Mikro di Kota Yogyakarta	Kota Yogyakarta, Semua Kecamatan, Semua Kelurahan	78.99;55 %; %;	7 dokumen 2 dokumen 1 dokumen 1 dokumen 16 dokumen	100 %	373,610,000			Persentase BUMD dan BLUD dengan kinerja Baik;Persentase terlaksananya kebijakan perekonomian	78.99;55 %; %;	411,334,000
4 01 03 2.01 02	Pengendalian dan Distribusi Perekonomian	Persentase BUMD dan BLUD dengan kinerja Baik;Persentase terlaksananya kebijakan perekonomian	Bahan pendukung Kebijakan Perekonomian Daerah Data Kredit Usaha Rakyat di Kota Yogyakarta yang terdokumentasikan Data Perekonomian Daerah yang diperbarui Dokumen hasil Monitoring dan Evaluasi Tim Pengendalian Inflasi Daerah Dokumen hasil Monitoring	Terlaksananya Evaluasi Pelaksanaan Kebijakan Perekonomian dan Tersedianya Data Lembaga keuangan Mikro di Kota Yogyakarta	Semua Kabupaten/Kota , Semua Kecamatan, Semua Kelurahan	78.99;55 %; %;	1 dokumen 1 dokumen 1 dokumen 1 dokumen 1 dokumen	100 %	214,543,504			Persentase BUMD dan BLUD dengan kinerja Baik;Persentase terlaksananya kebijakan perekonomian	78.99;55 %; %;	300,927,220

**Program dan Kegiatan Perangkat Daerah  
Kota Yogyakarta  
Tahun 2022**

Unit Organisasi : 4.01.0.00.0.00.01.00 Sekretariat Daerah  
Sub Unit Organisasi : 4.01.0.00.0.00.01.06 Bagian Perekonomian dan Kerjasama Daerah

Kode	Urusan/ Bidang Urusan/ Program/ Kegiatan/ Sub Kegiatan	Indikator Kinerja			Rencana Tahun 2022						Catatan Penting	Prakiraan Maju Rencana Tahun 2023		
		Capaian Program	Keluaran Sub Kegiatan	Hasil Kegiatan	Lokasi Output Kegiatan	Target Capaian Kinerja			Pagu Indikatif (Rp.)	Sumber Dana		Target Capaian Kinerja		Kebutuhan Dana/ Pagu Indikatif (Rp.)
						Program	Keluaran Sub Kegiatan	Hasil Kegiatan				Tolok Ukur	Target	
			dan Evaluasi Tim Percepatan Akses Keuangan Daerah Dokumen hasil Monitoring dan Evaluasi Tim Percepatan dan Perluasan Digitalisasi Daerah											
4 01 03 2.01 03	Perencanaan dan Pengawasan Ekonomi Mikro kecil	Persentase BUMD dan BLUD dengan kinerja Baik;Persentase terlaksananya kebijakan perekonomian	Studi/kajian terkait ekonomi kreatif di Kota Yogyakarta	Terlaksananya Evaluasi Pelaksanaan Kebijakan Perekonomian dan Tersedianya Data Lembaga keuangan Mikro di Kota Yogyakarta	Semua Kabupaten/Kota , Semua Kecamatan, Semua Kelurahan	78.99;55 %;%	1 dokumen	100 %	110,520,000			Persentase BUMD dan BLUD dengan kinerja Baik;Persentase terlaksananya kebijakan perekonomian	78.99;55 %;%	123,772,000
<b>TOTAL</b>									<b>1,797,466,156</b>					<b>2,048,860,407</b>

**Program dan Kegiatan Perangkat Daerah  
Kota Yogyakarta  
Tahun 2022**

Unit Organisasi : 4.01.0.00.0.00.01.00 Sekretariat Daerah  
Sub Unit Organisasi : 4.01.0.00.0.00.01.07 Bagian Administrasi Pembangunan

Kode	Urusan/ Bidang Urusan/ Program/ Kegiatan/ Sub Kegiatan	Indikator Kinerja			Rencana Tahun 2022					Catatan Penting	Prakiraan Maju Rencana Tahun 2023								
		Capaian Program	Keluaran Sub Kegiatan	Hasil Kegiatan	Lokasi Output Kegiatan	Target Capaian Kinerja			Pagu Indikatif (Rp.)		Sumber Dana	Target Capaian Kinerja		Kebutuhan Dana/ Pagu Indikatif (Rp.)					
						Program	Keluaran Sub Kegiatan	Hasil Kegiatan				Tolok Ukur	Target						
4																			
4	01				<b>UNSUR PENDUKUNG URUSAN PEMERINTAHAN</b>														
4	01				<b>SEKRETARIAT DAERAH</b>					975,477,558									1,118,337,639
4	01	01			<b>PROGRAM PENUNJANG URUSAN PEMERINTAHAN DAERAH KABUPATEN/KOTA</b>					309,945,774									369,361,827
4	01	01	2.01		<b>Perencanaan, Penganggaran, dan Evaluasi Kinerja Perangkat Daerah</b>					5,427,000									5,969,700
4	01	01	2.01	01	Penyusunan Dokumen Perencanaan Perangkat Daerah	Hasil penilaian SAKIP oleh Inspektorat	Dokumen Renja OPD, Renja Perubahan OPD dan Review Renstra OPD	Dukungan ketercapaian akuntabilitas kinerja perangkat daerah	Kota Yogyakarta, Semua Kecamatan, Semua Kelurahan	A (Nilai >80 s.d 90) nilai	3 dokumen	100 %	918,000			Hasil penilaian SAKIP oleh Inspektorat	A (Nilai >80 s.d 90) nilai	1,009,800	
4	01	01	2.01	04	Koordinasi dan Penyusunan DPA-SKPD	Hasil penilaian SAKIP oleh Inspektorat	RKA dan RKPA OPD, DPA dan DPPA OPD	Dukungan ketercapaian akuntabilitas kinerja perangkat daerah	Kota Yogyakarta, Semua Kecamatan, Semua Kelurahan	A (Nilai >80 s.d 90) nilai	4 Dokumen	100 %	360,000			Hasil penilaian SAKIP oleh Inspektorat	A (Nilai >80 s.d 90) nilai	396,000	
4	01	01	2.01	06	Koordinasi dan Penyusunan Laporan Capaian Kinerja dan Ikhtisar Realisasi Kinerja SKPD	Hasil penilaian SAKIP oleh Inspektorat	Dokumen Evaluasi Kebijakan, Pelaksanaan, dan Hasil Renja OPD Triwulan I, II, III, dan IV Dokumen Evaluasi Kinerja Perangkat Daerah Dokumen Evaluasi Pelaksanaan, Hasil Renstra OPD Laporan Capaian Kinerja dan Ikhtisar Realisasi Kinerja SKPD : Indeks Kepuasan Masyarakat, Sistem Pengendalian Internal Pemerintah, Laporan Capaian Fisik dan Keuangan Pengelolaan Website Penyusunan profil OPD, Perjanjian Kinerja dan Perubahan Perjanjian Kinerja	Dukungan ketercapaian akuntabilitas kinerja perangkat daerah	Kota Yogyakarta, Semua Kecamatan, Semua Kelurahan	A (Nilai >80 s.d 90) nilai	6 Dokumen 1 Dokumen 2 Dokumen 3 Dokumen 12 Bulan 3 Dokumen	100 %	3,469,000			Hasil penilaian SAKIP oleh Inspektorat	A (Nilai >80 s.d 90) nilai	3,815,900	
4	01	01	2.01	07	Evaluasi Kinerja Perangkat Daerah	Hasil penilaian SAKIP oleh Inspektorat	Dokumen evaluasi kinerja perangkat daerah	Dukungan ketercapaian akuntabilitas kinerja perangkat daerah	Kota Yogyakarta, Semua Kecamatan, Semua Kelurahan	A (Nilai >80 s.d 90) nilai	4 dokumen	100 %	680,000			Hasil penilaian SAKIP oleh Inspektorat	A (Nilai >80 s.d 90) nilai	748,000	
4	01	01	2.02		<b>Administrasi Keuangan Perangkat Daerah</b>					5,700,000									6,270,000
4	01	01	2.02	02	Penyediaan Administrasi Pelaksanaan Tugas ASN	Hasil penilaian SAKIP oleh Inspektorat	Administrasi Pelaksanaan Tugas ASN : Cuti, Kenaikan Gaji Berkala, Kenaikan Pangkat, Sasaran Kerja Pegawai, Surat Perintah Menjalankan Tugas, Surat Tugas/Surat Perintah, Surat Perintah Perjalanan Dinas	Dukungan ketercapaian akuntabilitas kinerja perangkat daerah	Kota Yogyakarta, Semua Kecamatan, Semua Kelurahan	A (Nilai >80 s.d 90) nilai	9 Dokumen	100 %	360,000			Hasil penilaian SAKIP oleh Inspektorat	A (Nilai >80 s.d 90) nilai	396,000	
4	01	01	2.02	03	Pelaksanaan Penatausahaan dan Pengujian/Verifikasi Keuangan SKPD	Hasil penilaian SAKIP oleh Inspektorat	Bahan pelaksanaan verifikasi	Dukungan ketercapaian akuntabilitas kinerja perangkat daerah	Kota Yogyakarta, Semua Kecamatan, Semua Kelurahan	A (Nilai >80 s.d 90) nilai	3 dokumen	100 %	1,160,000			Hasil penilaian SAKIP oleh Inspektorat	A (Nilai >80 s.d 90) nilai	1,276,000	

**Program dan Kegiatan Perangkat Daerah  
Kota Yogyakarta  
Tahun 2022**

Unit Organisasi : 4.01.0.00.0.00.01.00 Sekretariat Daerah  
Sub Unit Organisasi : 4.01.0.00.0.00.01.07 Bagian Administrasi Pembangunan

Kode	Urusan/ Bidang Urusan/ Program/ Kegiatan/ Sub Kegiatan	Indikator Kinerja			Rencana Tahun 2022						Catatan Penting	Prakiraan Maju Rencana Tahun 2023		
		Capaian Program	Keluaran Sub Kegiatan	Hasil Kegiatan	Lokasi Output Kegiatan	Target Capaian Kinerja			Pagu Indikatif (Rp.)	Sumber Dana		Target Capaian Kinerja		Kebutuhan Dana/ Pagu Indikatif (Rp.)
						Program	Keluaran Sub Kegiatan	Hasil Kegiatan				Tolok Ukur	Target	
4 01 01 2.02 05	Koordinasi dan Penyusunan Laporan Keuangan Akhir Tahun SKPD	Hasil penilaian SAKIP oleh Inspektorat	Laporan Keuangan Akhir Tahun	Dukungan ketercapaian akuntabilitas kinerja perangkat daerah	Kota Yogyakarta, Semua Kecamatan, Semua Kelurahan	A (Nilai > 80 s.d 90) nilai	1 Dokumen	100 %	400,000			Hasil penilaian SAKIP oleh Inspektorat	A (Nilai > 80 s.d 90) nilai	440,000
4 01 01 2.02 06	Pengelolaan dan Penyiapan Bahan Tanggapan Pemeriksaan	Hasil penilaian SAKIP oleh Inspektorat	Bahan Tanggapan Pemeriksaan : Kinerja OPD	Dukungan ketercapaian akuntabilitas kinerja perangkat daerah	Kota Yogyakarta, Semua Kecamatan, Semua Kelurahan	A (Nilai > 80 s.d 90) nilai	1 Dokumen	100 %	400,000			Hasil penilaian SAKIP oleh Inspektorat	A (Nilai > 80 s.d 90) nilai	440,000
4 01 01 2.02 07	Koordinasi dan Penyusunan Laporan Keuangan Bulanan/Triwulanan /Semesteran SKPD	Hasil penilaian SAKIP oleh Inspektorat	Laporan Keuangan Bulanan/Semesteran	Dukungan ketercapaian akuntabilitas kinerja perangkat daerah	Semua Kabupaten/Kota , Semua Kecamatan, Semua Kelurahan	A (Nilai > 80 s.d 90) nilai	12 Dokumen	100 %	2,860,000			Hasil penilaian SAKIP oleh Inspektorat	A (Nilai > 80 s.d 90) nilai	3,146,000
4 01 01 2.02 08	Penyusunan Pelaporan dan Analisis Prognosis Realisasi Anggaran	Hasil penilaian SAKIP oleh Inspektorat	Laporan Prognosis Realisasi Anggaran	Dukungan ketercapaian akuntabilitas kinerja perangkat daerah	Kota Yogyakarta, Semua Kecamatan, Semua Kelurahan	A (Nilai > 80 s.d 90) nilai	1 Dokumen	100 %	520,000			Hasil penilaian SAKIP oleh Inspektorat	A (Nilai > 80 s.d 90) nilai	572,000
<b>4 01 01 2.06</b>	<b>Administrasi Umum Perangkat Daerah</b>								<b>161,036,930</b>					<b>174,224,129</b>
4 01 01 2.06 01	Penyediaan Komponen Instalasi Listrik/Penerangan Bangunan Kantor	Hasil penilaian SAKIP oleh Inspektorat	Komponen Instalasi Listrik	Dukungan ketercapaian akuntabilitas kinerja perangkat daerah	Kota Yogyakarta, Semua Kecamatan, Semua Kelurahan	A (Nilai > 80 s.d 90) nilai	3 Jenis	100 %	2,760,000			Hasil penilaian SAKIP oleh Inspektorat	A (Nilai > 80 s.d 90) nilai	2,805,000
4 01 01 2.06 02	Penyediaan Peralatan dan Perlengkapan Kantor	Hasil penilaian SAKIP oleh Inspektorat	Alat Tulis Kantor Bahan dan Peralatan Kebersihan Batrei Laptop Flashdisk 16 GB Ink Bottle BK 664 Ink Bottle C 664 Ink Bottle M 664 Ink Bottle Y 664 Micro SD 32 GB Mouse Refill Toner Tinta printer Canon CL 811 Tinta printer Canon PG 810 Tinta printer Canon Pro 500 Toner HP 12 A Toner HP 83 A Toner HP 85A	Dukungan ketercapaian akuntabilitas kinerja perangkat daerah	Kota Yogyakarta, Semua Kecamatan, Semua Kelurahan	A (Nilai > 80 s.d 90) nilai	35 jenis 13 jenis 3 buah 10 buah 9 buah 10 Buah 10 buah 10 buah 1 buah 4 buah 15 buah 20 buah 20 buah 6 buah 1 buah 2 buah 2 buah	100 %	65,626,330			Hasil penilaian SAKIP oleh Inspektorat	A (Nilai > 80 s.d 90) nilai	101,207,779
4 01 01 2.06 05	Penyediaan Barang Cetak dan Penggandaan	Hasil penilaian SAKIP oleh Inspektorat	Penggandaan surat-surat/dokumen	Dukungan ketercapaian akuntabilitas kinerja perangkat daerah	Kota Yogyakarta, Semua Kecamatan, Semua Kelurahan	A (Nilai > 80 s.d 90) nilai	120253 lembar	100 %	24,050,600			Hasil penilaian SAKIP oleh Inspektorat	A (Nilai > 80 s.d 90) nilai	30,125,260



**Program dan Kegiatan Perangkat Daerah  
Kota Yogyakarta  
Tahun 2022**

Unit Organisasi : 4.01.0.00.0.00.01.00 Sekretariat Daerah  
Sub Unit Organisasi : 4.01.0.00.0.00.01.07 Bagian Administrasi Pembangunan

Kode	Urusan/ Bidang Urusan/ Program/ Kegiatan/ Sub Kegiatan	Indikator Kinerja			Rencana Tahun 2022						Catatan Penting	Prakiraan Maju Rencana Tahun 2023		
		Capaian Program	Keluaran Sub Kegiatan	Hasil Kegiatan	Lokasi Output Kegiatan	Target Capaian Kinerja			Pagu Indikatif (Rp.)	Sumber Dana		Target Capaian Kinerja		Kebutuhan Dana/ Pagu Indikatif (Rp.)
						Program	Keluaran Sub Kegiatan	Hasil Kegiatan				Tolok Ukur	Target	
4 01 01 2.06 06	Penyediaan Bahan Bacaan dan Peraturan Perundang-undangan	Hasil penilaian SAKIP oleh Inspektorat	Buku perpustakaan/bahan penunjang kerja Surat kabar selama 12 bulan	Dukungan ketercapaian akuntabilitas kinerja perangkat daerah	Kota Yogyakarta, Semua Kecamatan, Semua Kelurahan	A (Nilai >80 s.d 90) nilai	7 buku 1 jenis	100 %	2,130,000			Hasil penilaian SAKIP oleh Inspektorat	A (Nilai >80 s.d 90) nilai	3,121,800
4 01 01 2.06 09	Penyelenggaraan Rapat Koordinasi dan Konsultasi SKPD	Hasil penilaian SAKIP oleh Inspektorat	Makan minum rapat Rapat Koordinasi dan Konsultasi Luar Daerah (Jawa) 4 kali 3 orang,	Dukungan ketercapaian akuntabilitas kinerja perangkat daerah	Kota Yogyakarta, Semua Kecamatan, Semua Kelurahan	A (Nilai >80 s.d 90) nilai	357 os/oh 4 kali	100 %	66,470,000			Hasil penilaian SAKIP oleh Inspektorat	A (Nilai >80 s.d 90) nilai	36,964,290
<b>4 01 01 2.07</b>	<b>Pengadaan Barang Milik Daerah Penunjang Urusan Pemerintah Daerah</b>								<b>17,900,000</b>					<b>21,643,028</b>
4 01 01 2.07 06	Pengadaan Peralatan dan Mesin Lainnya	Hasil penilaian SAKIP oleh Inspektorat	HDD Eksternal Komputer/PC LCD proyektor	Dukungan ketercapaian akuntabilitas kinerja perangkat daerah	Kota Yogyakarta, Semua Kecamatan, Semua Kelurahan	A (Nilai >80 s.d 90) nilai	1 unit 1 Unit 1 Unit	100 %	17,900,000			Hasil penilaian SAKIP oleh Inspektorat	A (Nilai >80 s.d 90) nilai	21,643,028
<b>4 01 01 2.08</b>	<b>Penyediaan Jasa Penunjang Urusan Pemerintahan Daerah</b>								<b>32,161,844</b>					<b>39,419,080</b>
4 01 01 2.08 01	Penyediaan Jasa Surat Menyurat	Hasil penilaian SAKIP oleh Inspektorat	Materai surat keluar surat masuk	Dukungan ketercapaian akuntabilitas kinerja perangkat daerah	Kota Yogyakarta, Semua Kecamatan, Semua Kelurahan	A (Nilai >80 s.d 90) nilai	500 lembar 753 surat 1500 surat	100 %	30,961,844			Hasil penilaian SAKIP oleh Inspektorat	A (Nilai >80 s.d 90) nilai	38,099,080
4 01 01 2.08 02	Penyediaan Jasa Komunikasi, Sumber Daya Air dan Listrik	Hasil penilaian SAKIP oleh Inspektorat	Bantuan komunikasi kepala OPD	Dukungan ketercapaian akuntabilitas kinerja perangkat daerah	Kota Yogyakarta, Semua Kecamatan, Semua Kelurahan	A (Nilai >80 s.d 90) nilai	12 bulan	100 %	1,200,000			Hasil penilaian SAKIP oleh Inspektorat	A (Nilai >80 s.d 90) nilai	1,320,000
<b>4 01 01 2.09</b>	<b>Pemeliharaan Barang Milik Daerah Penunjang Urusan Pemerintahan Daerah</b>								<b>87,720,000</b>					<b>121,835,890</b>
4 01 01 2.09 01	Penyediaan Jasa Pemeliharaan, Biaya Pemeliharaan dan Pajak Kendaraan Perorangan Dinas atau Kendaraan Dinas Jabatan	Hasil penilaian SAKIP oleh Inspektorat	Pembayaran Pajak Kendaraan roda 2 Pembayaran Pajak Kendaraan roda 4 Pemeliharaan rutin/berkala kendaraan dinas/operasional Pemeliharaan rutin/berkala kendaraan dinas/operasional roda 4	Dukungan ketercapaian akuntabilitas kinerja perangkat daerah	Kota Yogyakarta, Semua Kecamatan, Semua Kelurahan	A (Nilai >80 s.d 90) nilai	5 unit 2 unit 5 unit 2 unit	100 %	52,570,000			Hasil penilaian SAKIP oleh Inspektorat	A (Nilai >80 s.d 90) nilai	72,995,890
4 01 01 2.09 06	Pemeliharaan Peralatan dan Mesin Lainnya	Hasil penilaian SAKIP oleh Inspektorat	AC Komputer dan printer	Dukungan ketercapaian akuntabilitas kinerja perangkat daerah	Kota Yogyakarta, Semua Kecamatan, Semua Kelurahan	A (Nilai >80 s.d 90) nilai	6 unit 7 unit	100 %	10,150,000			Hasil penilaian SAKIP oleh Inspektorat	A (Nilai >80 s.d 90) nilai	21,340,000
4 01 01 2.09 09	Pemeliharaan/Rehabilitasi Gedung Kantor dan Bangunan Lainnya	Hasil penilaian SAKIP oleh Inspektorat	Pemeliharaan Gedung/Kantor Bagian Administrasi Pembangunan	Dukungan ketercapaian akuntabilitas kinerja perangkat daerah	Kota Yogyakarta, Semua Kecamatan, Semua Kelurahan	A (Nilai >80 s.d 90) nilai	1 unit	100 %	25,000,000			Hasil penilaian SAKIP oleh Inspektorat	A (Nilai >80 s.d 90) nilai	27,500,000
<b>4 01 03</b>	<b>PROGRAM PEREKONOMIAN DAN PEMBANGUNAN</b>								<b>665,531,784</b>					<b>748,975,812</b>

**Program dan Kegiatan Perangkat Daerah  
Kota Yogyakarta  
Tahun 2022**

Unit Organisasi : 4.01.0.00.0.00.01.00 Sekretariat Daerah  
Sub Unit Organisasi : 4.01.0.00.0.00.01.07 Bagian Administrasi Pembangunan

Kode	Urusan/ Bidang Urusan/ Program/ Kegiatan/ Sub Kegiatan	Indikator Kinerja			Rencana Tahun 2022						Catatan Penting	Prakiraan Maju Rencana Tahun 2023			
		Capaian Program	Keluaran Sub Kegiatan	Hasil Kegiatan	Lokasi Output Kegiatan	Target Capaian Kinerja			Pagu Indikatif (Rp.)	Sumber Dana		Target Capaian Kinerja		Kebutuhan Dana/ Pagu Indikatif (Rp.)	
						Program	Keluaran Sub Kegiatan	Hasil Kegiatan				Tolok Ukur	Target		
<b>4 01 03 2.02</b>	<b>Pelaksanaan Administrasi Pembangunan</b>														<b>748,975,812</b>
4 01 03 2.02 01	Fasilitasi Penyusunan Program Pembangunan	Persentase ketepatan pelaksanaan kegiatan pembangunan	Laporan kebijakan pembangunan	Terlaksananya penyusunan kebijakan, pengendalian dan evaluasi pelaksanaan pembangunan	Kota Yogyakarta, Semua Kecamatan, Semua Kelurahan	98,5 %	1 laporan	100 %	321,759,624			Persentase ketepatan pelaksanaan kegiatan pembangunan	98,5 %	386,127,436	
4 01 03 2.02 02	Pengendalian dan Evaluasi Program Pembangunan	Persentase ketepatan pelaksanaan kegiatan pembangunan	Laporan Pengendalian Pembangunan	Terlaksananya penyusunan kebijakan, pengendalian dan evaluasi pelaksanaan pembangunan	Kota Yogyakarta, Semua Kecamatan, Semua Kelurahan	98,5 %	1 Laporan	100 %	175,064,080			Persentase ketepatan pelaksanaan kegiatan pembangunan	98,5 %	189,105,488	
4 01 03 2.02 03	Pengelolaan Evaluasi dan Pelaporan Pelaksanaan Pembangunan	Persentase ketepatan pelaksanaan kegiatan pembangunan	Laporan evaluasi pelaksanaan pembangunan	Terlaksananya penyusunan kebijakan, pengendalian dan evaluasi pelaksanaan pembangunan	Kota Yogyakarta, Semua Kecamatan, Semua Kelurahan	98,5 %	1 Laporan	100 %	168,708,080			Persentase ketepatan pelaksanaan kegiatan pembangunan	98,5 %	173,742,888	
<b>TOTAL</b>									<b>975,477,558</b>					<b>1,118,337,639</b>	

**Program dan Kegiatan Perangkat Daerah  
Kota Yogyakarta  
Tahun 2022**

Unit Organisasi : 4.01.0.00.0.00.01.00 Sekretariat Daerah  
Sub Unit Organisasi : 4.01.0.00.0.00.01.08 Bagian Organisasi

Kode	Urusan/ Bidang Urusan/ Program/ Kegiatan/ Sub Kegiatan	Indikator Kinerja			Rencana Tahun 2022					Catatan Penting	Prakiraan Maju Rencana Tahun 2023									
		Capaian Program	Keluaran Sub Kegiatan	Hasil Kegiatan	Lokasi Output Kegiatan	Target Capaian Kinerja			Pagu Indikatif (Rp.)		Sumber Dana	Target Capaian Kinerja		Kebutuhan Dana/ Pagu Indikatif (Rp.)						
						Program	Keluaran Sub Kegiatan	Hasil Kegiatan				Tolok Ukur	Target							
<b>4</b>																				
<b>4</b>	<b>01</b>				<b>UNSUR PENDUKUNG URUSAN PEMERINTAHAN</b>															
<b>4</b>	<b>01</b>				<b>SEKRETARIAT DAERAH</b>														<b>1,918,640,682</b>	<b>2,110,504,966</b>
<b>4</b>	<b>01</b>	<b>01</b>			<b>PROGRAM PENUNJANG URUSAN PEMERINTAHAN DAERAH KABUPATEN/KOTA</b>														<b>1,507,836,682</b>	<b>1,658,620,566</b>
<b>4</b>	<b>01</b>	<b>01</b>	<b>2.01</b>		<b>Perencanaan, Penganggaran, dan Evaluasi Kinerja Perangkat Daerah</b>														<b>10,825,000</b>	<b>11,907,500</b>
4	01	01	2.01	01	Penyusunan Dokumen Perencanaan Perangkat Daerah	Hasil penilaian SAKIP oleh Inspektorat	Dokumen Renja Tahun 2023, Renja Perubahan Tahun 2022, dan Review Renstra	Dukungan ketercapaian akuntabilitas kinerja perangkat daerah	Kota Yogyakarta, Umbulharjo, Muja Muju	A (Nilai >80 s.d 90) nilai	3 Dokumen	100 %	580,000			Hasil penilaian SAKIP oleh Inspektorat	A (Nilai >80 s.d 90) nilai	638,000		
4	01	01	2.01	04	Koordinasi dan Penyusunan DPA-SKPD	Hasil penilaian SAKIP oleh Inspektorat	RKA dan RKPA OPD, DPA dan DPPA OPD	Dukungan ketercapaian akuntabilitas kinerja perangkat daerah	Kota Yogyakarta, Umbulharjo, Muja Muju	A (Nilai >80 s.d 90) nilai	4 Dokumen	100 %	870,000			Hasil penilaian SAKIP oleh Inspektorat	A (Nilai >80 s.d 90) nilai	957,000		
4	01	01	2.01	06	Koordinasi dan Penyusunan Laporan Capaian Kinerja dan Ikhtisar Realisasi Kinerja SKPD	Hasil penilaian SAKIP oleh Inspektorat	Dokumen Evaluasi Kebijakan; Pelaksanaan; dan Hasil Renja OPD Triwulan IV 2021, Triwulan I, II, III Tahun 2022 Dokumen Evaluasi Kebijakan, Pelaksanaan, Hasil Renstra OPD Laporan Capaian Kinerja dan Ikhtisar Realisasi Kinerja SKPD Pengelolaan Website OPD Penyusunan Profil OPD, Perjanjian Kinerja dan Perubahan Perjanjian Kinerja	Dukungan ketercapaian akuntabilitas kinerja perangkat daerah	Kota Yogyakarta, Umbulharjo, Muja Muju	A (Nilai >80 s.d 90) nilai	6 Dokumen 3 Dokumen 12 Dokumen 12 Bulan 3 Dokumen	100 %	5,750,000			Hasil penilaian SAKIP oleh Inspektorat	A (Nilai >80 s.d 90) nilai	6,325,000		
4	01	01	2.01	07	Evaluasi Kinerja Perangkat Daerah	Hasil penilaian SAKIP oleh Inspektorat	Dokumen Evaluasi Kinerja Perangkat Daerah	Dukungan ketercapaian akuntabilitas kinerja perangkat daerah	Kota Yogyakarta, Umbulharjo, Muja Muju	A (Nilai >80 s.d 90) nilai	4 Dokumen	100 %	3,625,000			Hasil penilaian SAKIP oleh Inspektorat	A (Nilai >80 s.d 90) nilai	3,987,500		
<b>4</b>	<b>01</b>	<b>01</b>	<b>2.02</b>		<b>Administrasi Keuangan Perangkat Daerah</b>														<b>46,124,807</b>	<b>55,551,856</b>
4	01	01	2.02	02	Penyediaan Administrasi Pelaksanaan Tugas ASN	Hasil penilaian SAKIP oleh Inspektorat	Administrasi Pelaksanaan Tugas ASN	Dukungan ketercapaian akuntabilitas kinerja perangkat daerah	Kota Yogyakarta, Umbulharjo, Muja Muju	A (Nilai >80 s.d 90) nilai	9 Dokumen	100 %	43,912,807			Hasil penilaian SAKIP oleh Inspektorat	A (Nilai >80 s.d 90) nilai	53,118,656		
4	01	01	2.02	03	Pelaksanaan Penatausahaan dan Pengujian/Verifikasi Keuangan SKPD	Hasil penilaian SAKIP oleh Inspektorat	Bahan Pelaksanaan Verifikasi Keuangan	Dukungan ketercapaian akuntabilitas kinerja perangkat daerah	Kota Yogyakarta, Umbulharjo, Muja Muju	A (Nilai >80 s.d 90) nilai	3 Dokumen	100 %	667,000			Hasil penilaian SAKIP oleh Inspektorat	A (Nilai >80 s.d 90) nilai	733,700		
4	01	01	2.02	05	Koordinasi dan Penyusunan Laporan Keuangan Akhir Tahun SKPD	Hasil penilaian SAKIP oleh Inspektorat	Laporan Keuangan Akhir Tahun	Dukungan ketercapaian akuntabilitas kinerja perangkat daerah	Kota Yogyakarta, Umbulharjo, Muja Muju	A (Nilai >80 s.d 90) nilai	1 Dokumen	100 %	300,000			Hasil penilaian SAKIP oleh Inspektorat	A (Nilai >80 s.d 90) nilai	330,000		
4	01	01	2.02	06	Pengelolaan dan Penyiapan Bahan Tanggapan Pemeriksaan	Hasil penilaian SAKIP oleh Inspektorat	Bahan Tanggapan Pemeriksaan	Dukungan ketercapaian akuntabilitas kinerja perangkat daerah	Kota Yogyakarta, Umbulharjo, Muja Muju	A (Nilai >80 s.d 90) nilai	1 Dokumen	100 %	270,000			Hasil penilaian SAKIP oleh Inspektorat	A (Nilai >80 s.d 90) nilai	297,000		
4	01	01	2.02	07	Koordinasi dan Penyusunan Laporan Keuangan Bulanan/Triwulanan /Semesteran SKPD	Hasil penilaian SAKIP oleh Inspektorat	Laporan Keuangan Bulanan/Semesteran	Dukungan ketercapaian akuntabilitas kinerja perangkat daerah	Kota Yogyakarta, Umbulharjo, Muja Muju	A (Nilai >80 s.d 90) nilai	12 Dokumen	100 %	705,000			Hasil penilaian SAKIP oleh Inspektorat	A (Nilai >80 s.d 90) nilai	775,500		
4	01	01	2.02	08	Penyusunan Pelaporan dan Analisis Prognosis Realisasi Anggaran	Hasil penilaian SAKIP oleh Inspektorat	Laporan Prognosis Realisasi Anggaran	Dukungan ketercapaian akuntabilitas kinerja perangkat daerah	Kota Yogyakarta, Umbulharjo, Muja Muju	A (Nilai >80 s.d 90) nilai	1 Dokumen	100 %	270,000			Hasil penilaian SAKIP oleh Inspektorat	A (Nilai >80 s.d 90) nilai	297,000		

**Program dan Kegiatan Perangkat Daerah  
Kota Yogyakarta  
Tahun 2022**

Unit Organisasi : 4.01.0.00.0.00.01.00 Sekretariat Daerah  
Sub Unit Organisasi : 4.01.0.00.0.00.01.08 Bagian Organisasi

Kode	Urusan/ Bidang Urusan/ Program/ Kegiatan/ Sub Kegiatan	Indikator Kinerja			Rencana Tahun 2022						Catatan Penting	Prakiraan Maju Rencana Tahun 2023		
		Capaian Program	Keluaran Sub Kegiatan	Hasil Kegiatan	Lokasi Output Kegiatan	Target Capaian Kinerja			Pagu Indikatif (Rp.)	Sumber Dana		Target Capaian Kinerja		Kebutuhan Dana/ Pagu Indikatif (Rp.)
						Program	Keluaran Sub Kegiatan	Hasil Kegiatan				Tolok Ukur	Target	
<b>4 01 01 2.06</b>	<b>Administrasi Umum Perangkat Daerah</b>													<b>317,194,548</b>
4 01 01 2.06 01	Penyediaan Komponen Instalasi Listrik/Penerangan Bangunan Kantor	Hasil penilaian SAKIP oleh Inspektorat	Komponen Instalasi Listrik/ Penerangan Bangunan Kantor	Dukungan ketercapaian akuntabilitas kinerja perangkat daerah	Kota Yogyakarta, Umbulharjo, Muja Muju	A (Nilai > 80 s.d 90) nilai	8 Jenis	100 %	4,299,000			Hasil penilaian SAKIP oleh Inspektorat	A (Nilai > 80 s.d 90) nilai	4,693,205
4 01 01 2.06 02	Penyediaan Peralatan dan Perlengkapan Kantor	Hasil penilaian SAKIP oleh Inspektorat	Alat tulis kantor Aplikasi Zoom Meeting Bahan Komputer Peralatan Rumah Tangga	Dukungan ketercapaian akuntabilitas kinerja perangkat daerah	Kota Yogyakarta, Umbulharjo, Muja Muju	A (Nilai > 80 s.d 90) nilai	61 Jenis 1 Akun 10 Jenis 21 Jenis	100 %	88,563,216			Hasil penilaian SAKIP oleh Inspektorat	A (Nilai > 80 s.d 90) nilai	88,863,643
4 01 01 2.06 05	Penyediaan Barang Cetak dan Penggandaan	Hasil penilaian SAKIP oleh Inspektorat	Barang Cetak Penggandaan surat-surat/ dokumen	Dukungan ketercapaian akuntabilitas kinerja perangkat daerah	Kota Yogyakarta, Umbulharjo, Muja Muju	A (Nilai > 80 s.d 90) nilai	4 Jenis 88809 Lembar	100 %	24,066,400			Hasil penilaian SAKIP oleh Inspektorat	A (Nilai > 80 s.d 90) nilai	26,242,700
4 01 01 2.06 06	Penyediaan Bahan Bacaan dan Peraturan Perundang-undangan	Hasil penilaian SAKIP oleh Inspektorat	Buku Perundang-undangan	Dukungan ketercapaian akuntabilitas kinerja perangkat daerah	Kota Yogyakarta, Umbulharjo, Muja Muju	A (Nilai > 80 s.d 90) nilai	10 Buku	100 %	1,500,000			Hasil penilaian SAKIP oleh Inspektorat	A (Nilai > 80 s.d 90) nilai	1,650,000
4 01 01 2.06 09	Penyelenggaraan Rapat Koordinasi dan Konsultasi SKPD	Hasil penilaian SAKIP oleh Inspektorat	Makan Minum Rapat (makan) Makan Minum Rapat (snack) Rapat Koordinasi dan Konsultasi dalam Daerah Rapat Koordinasi dan Konsultasi Luar Daerah (Jawa) Rapat Koordinasi dan Konsultasi Luar Jawa	Dukungan ketercapaian akuntabilitas kinerja perangkat daerah	Kota Yogyakarta, Umbulharjo, Muja Muju	A (Nilai > 80 s.d 90) nilai	250 oh 250 os 4 Kali 7 Kali 2 Kali	100 %	177,950,000			Hasil penilaian SAKIP oleh Inspektorat	A (Nilai > 80 s.d 90) nilai	195,745,000
<b>4 01 01 2.07</b>	<b>Pengadaan Barang Milik Daerah Penunjang Urusan Pemerintah Daerah</b>													<b>34,650,000</b>
4 01 01 2.07 06	Pengadaan Peralatan dan Mesin Lainnya	Hasil penilaian SAKIP oleh Inspektorat	Laptop Scanner Folio	Dukungan ketercapaian akuntabilitas kinerja perangkat daerah	Kota Yogyakarta, Umbulharjo, Muja Muju	A (Nilai > 80 s.d 90) nilai	3 Unit 1 Unit	100 %	34,500,000			Hasil penilaian SAKIP oleh Inspektorat	A (Nilai > 80 s.d 90) nilai	34,650,000
<b>4 01 01 2.08</b>	<b>Penyediaan Jasa Penunjang Urusan Pemerintahan Daerah</b>													<b>4,424,200</b>
4 01 01 2.08 01	Penyediaan Jasa Surat Menyurat	Hasil penilaian SAKIP oleh Inspektorat	Materai Pengiriman Dokumen Surat Keluar Surat Masuk	Dukungan ketercapaian akuntabilitas kinerja perangkat daerah	Kota Yogyakarta, Umbulharjo, Muja Muju	A (Nilai > 80 s.d 90) nilai	75 Lembar 4 Dokumen 1000 Surat 1000 Surat	100 %	862,000			Hasil penilaian SAKIP oleh Inspektorat	A (Nilai > 80 s.d 90) nilai	2,048,200
4 01 01 2.08 02	Penyediaan Jasa Komunikasi, Sumber Daya Air dan Listrik	Hasil penilaian SAKIP oleh Inspektorat	Bantuan Komunikasi Kepala Pembayaran rekening telepon	Dukungan ketercapaian akuntabilitas kinerja perangkat daerah	Kota Yogyakarta, Umbulharjo, Muja Muju	A (Nilai > 80 s.d 90) nilai	12 Bulan 12 Bulan	100 %	2,160,000			Hasil penilaian SAKIP oleh Inspektorat	A (Nilai > 80 s.d 90) nilai	2,376,000
<b>4 01 01 2.09</b>	<b>Pemeliharaan Barang Milik Daerah Penunjang Urusan Pemerintahan Daerah</b>													<b>135,104,200</b>
4 01 01 2.09 01	Penyediaan Jasa Pemeliharaan, Biaya Pemeliharaan dan Pajak Kendaraan Perorangan Dinas atau Kendaraan Dinas Jabatan	Hasil penilaian SAKIP oleh Inspektorat	Pembayaran Pajak kendaraan roda 2 : 3 unit dan Roda 4 : 2 unit Pemeliharaan Rutin/Berkala kendaraan Dinas/operasional roda 2: 3 unit dan Roda 4 : 2 unit	Dukungan ketercapaian akuntabilitas kinerja perangkat daerah	Kota Yogyakarta, Umbulharjo, Muja Muju	A (Nilai > 80 s.d 90) nilai	5 Unit 5 Unit	100 %	56,958,000			Hasil penilaian SAKIP oleh Inspektorat	A (Nilai > 80 s.d 90) nilai	51,713,200
4 01 01 2.09 06	Pemeliharaan Peralatan dan Mesin Lainnya	Hasil penilaian SAKIP oleh Inspektorat	AC Komputer Laptop Mesin Ketik	Dukungan ketercapaian akuntabilitas kinerja perangkat daerah	Kota Yogyakarta, Umbulharjo, Muja Muju	A (Nilai > 80 s.d 90) nilai	7 Unit 4 Unit 10 Unit 2 Unit	100 %	17,550,000			Hasil penilaian SAKIP oleh Inspektorat	A (Nilai > 80 s.d 90) nilai	17,391,000

**Program dan Kegiatan Perangkat Daerah  
Kota Yogyakarta  
Tahun 2022**

Unit Organisasi : 4.01.0.00.0.00.01.00 Sekretariat Daerah

Sub Unit Organisasi : 4.01.0.00.0.00.01.08 Bagian Organisasi

Kode	Urusan/ Bidang Urusan/ Program/ Kegiatan/ Sub Kegiatan	Indikator Kinerja			Rencana Tahun 2022						Catatan Penting	Prakiraan Maju Rencana Tahun 2023		
		Capaian Program	Keluaran Sub Kegiatan	Hasil Kegiatan	Lokasi Output Kegiatan	Target Capaian Kinerja			Pagu Indikatif (Rp.)	Sumber Dana		Target Capaian Kinerja		Kebutuhan Dana/ Pagu Indikatif (Rp.)
						Program	Keluaran Sub Kegiatan	Hasil Kegiatan				Tolok Ukur	Target	
4 01 01 2.09 09	Pemeliharaan/Rehabilitasi Gedung Kantor dan Bangunan Lainnya	Hasil penilaian SAKIP oleh Inspektorat	Pemeliharaan Gedung/Kantor Bagian Organisasi	Dukungan ketercapaian akuntabilitas kinerja perangkat daerah	Kota Yogyakarta, Umbulharjo, Muja Muju	A (Nilai >80 s.d 90) nilai	1 Unit	100 %	70,000,000			Hasil penilaian SAKIP oleh Inspektorat	A (Nilai >80 s.d 90) nilai	66,000,000
<b>4 01 01 2.13</b>	<b>Penataan Organisasi</b>								<b>972,478,259</b>					<b>1,099,788,262</b>
4 01 01 2.13 01	Pengelolaan Kelembagaan dan Analisis Jabatan	Persentase Organisasi Perangkat Daerah yang tepat struktur tepat fungsi	Dokumen Evaluasi Kelembagaan Perangkat Daerah Dokumen Evaluasi Rincian Tugas Perangkat Daerah Dokumen Kajian Kelembagaan Dokumen Resiko Jabatan Jumlah Perangkat Daerah /unit kerja yang dilakukan Evaluasi Analisa Jabatan dan Beban Kerja	Tersedianya dokumen reformasi birokrasi dan kajian kebijakan, dokumen pendampingan kinerja perangkat daerah, dokumen evaluasi kelembagaan dan analisis jabatan perangkat daerah/unit kerja, dokumen ketatalaksanaan dan pelayanan publik	Kota Yogyakarta, Umbulharjo, Muja Muju	100 %	1 Dokumen 25 PD/unit kerja 1 Dokumen 5 PD/unit kerja 25 PD/unit kerja	100 %	503,386,288			Persentase Organisasi Perangkat Daerah yang tepat struktur tepat fungsi	100 %	574,357,203
4 01 01 2.13 02	Fasilitasi Pelayanan Publik dan Tata Laksana	Persentase Organisasi Perangkat Daerah yang tepat struktur tepat fungsi	Dokumen Monitoring dan Evaluasi Pelaksanaan Survey Kepuasan Masyarakat di Kota Yogyakarta Dokumen pembinaan pelayanan publik Forkom Pendayagunaan Aparatur Negara Pedoman Ketatalaksanaan Pendampingan Penyusunan Proses Bisnis	Tersedianya dokumen reformasi birokrasi dan kajian kebijakan, dokumen pendampingan kinerja perangkat daerah, dokumen evaluasi kelembagaan dan analisis jabatan perangkat daerah/unit kerja, dokumen ketatalaksanaan dan pelayanan publik	Kota Yogyakarta, Umbulharjo, Muja Muju	100 %	1 Dokumen 1 Dokumen 1 Kali 2 Draft Perwal/Kepwa 1 10 PD/unit kerja	100 %	223,481,288			Persentase Organisasi Perangkat Daerah yang tepat struktur tepat fungsi	100 %	254,251,703
4 01 01 2.13 03	Peningkatan Kinerja dan Reformasi Birokrasi	Persentase Organisasi Perangkat Daerah yang tepat struktur tepat fungsi	Dokumen Kajian Kebijakan Dokumen Monitoring Pelaksanaan Reformasi Birokrasi Dokumen Pendampingan Reformasi Birokrasi Perangkat Daerah Dokumen Road Map Reformasi Birokrasi	Tersedianya dokumen reformasi birokrasi dan kajian kebijakan, dokumen pendampingan kinerja perangkat daerah, dokumen evaluasi kelembagaan dan analisis jabatan perangkat daerah/unit kerja, dokumen ketatalaksanaan dan pelayanan publik	Kota Yogyakarta, Umbulharjo, Muja Muju	100 %	10 Dokumen 1 Dokumen 1 Dokumen 1 draft dokumen	100 %	192,916,080			Persentase Organisasi Perangkat Daerah yang tepat struktur tepat fungsi	100 %	210,415,356
4 01 01 2.13 05	Koordinasi dan Penyusunan Laporan Kinerja Pemerintah Daerah	Persentase Organisasi Perangkat Daerah yang tepat struktur tepat fungsi	Dokumen Pendampingan Penyusunan Laporan Kinerja Perangkat Daerah Dokumen Pendampingan Penyusunan Perjanjian Kinerja Perangkat Daerah Dokumen Pengukuran Kinerja Perangkat Daerah	Tersedianya dokumen reformasi birokrasi dan kajian kebijakan, dokumen pendampingan kinerja perangkat daerah, dokumen evaluasi kelembagaan dan analisis jabatan perangkat daerah/unit kerja, dokumen ketatalaksanaan dan pelayanan publik	Kota Yogyakarta, Umbulharjo, Muja Muju	100 %	1 Dokumen 2 Dokumen 1 Dokumen	100 %	52,694,603			Persentase Organisasi Perangkat Daerah yang tepat struktur tepat fungsi	100 %	60,764,000
<b>4 01 04</b>	<b>PROGRAM PENYELENGGARAAN KEISTIMEWAAN YOGYAKARTA URUSAN KELEMBAGAAN DAN KETATALAKSANAAN</b>								<b>410,804,000</b>					<b>451,884,400</b>
<b>4 01 04 2.01</b>	<b>Penataan Kelembagaan dan Ketatalaksanaan Keistimewaan</b>								<b>221,000,000</b>					<b>243,100,000</b>
4 01 04 2.01 04	Penataan Bentuk Kelembagaan Asli Kota Yogyakarta	Persentase Organisasi Perangkat Daerah yang tepat struktur tepat fungsi	Dokumen Evaluasi Kelembagaan Perangkat Daerah/Unit Kerja Pengampu Urusan Keistimewaan di Kota Yogyakarta Dokumen Evaluasi Tupoksi Perangkat Daerah/Unit Kerja Pengampu Urusan	Dukungan terhadap tercapainya persentase kelembagaan perangkat daerah yang proporsional	Kota Yogyakarta, Umbulharjo, Muja Muju	100 %	1 Dokumen 1 Dokumen	100 %	221,000,000	Dana Keistimewaan DIY		Persentase Organisasi Perangkat Daerah yang tepat struktur tepat fungsi	100 %	243,100,000

**Program dan Kegiatan Perangkat Daerah  
Kota Yogyakarta  
Tahun 2022**

Unit Organisasi : 4.01.0.00.0.00.01.00 Sekretariat Daerah  
Sub Unit Organisasi : 4.01.0.00.0.00.01.08 Bagian Organisasi

Kode	Urusan/ Bidang Urusan/ Program/ Kegiatan/ Sub Kegiatan	Indikator Kinerja			Rencana Tahun 2022						Catatan Penting	Prakiraan Maju Rencana Tahun 2023		
		Capaian Program	Keluaran Sub Kegiatan	Hasil Kegiatan	Lokasi Output Kegiatan	Target Capaian Kinerja			Pagu Indikatif (Rp.)	Sumber Dana		Target Capaian Kinerja		Kebutuhan Dana/ Pagu Indikatif (Rp.)
						Program	Keluaran Sub Kegiatan	Hasil Kegiatan				Tolok Ukur	Target	
			Keistimewaan di Kota Yogyakarta											
<b>4 01 04 2.02</b>	<b>Peningkatan Budaya Pemerintahan</b>								<b>189,804,000</b>					<b>208,784,400</b>
4 01 04 2.02 02	Implementasi Budaya Pemerintahan Kota Yogyakarta	Persentase Organisasi Perangkat Daerah yang tepat struktur tepat fungsi	Agen Perubahan Kelompok Budaya Pemerintahan SATRIYA Dokumen Monitoring Implementasi Budaya Pemerintahan Rencana Aksi (Action Plan) tentang Budaya Pemerintahan	Meningkatnya Pemahaman dan Implementasi Budaya Pemerintahan	Kota Yogyakarta, Umbulharjo, Muja Muju	100 %	120 ASN 1 Dokumen 1 Dokumen	100 %	189,804,000	Dana Keistimewaan DIY		Persentase Organisasi Perangkat Daerah yang tepat struktur tepat fungsi	100 %	208,784,400
<b>TOTAL</b>									<b>1,918,640,682</b>				<b>2,110,504,966</b>	

**Program dan Kegiatan Perangkat Daerah  
Kota Yogyakarta  
Tahun 2022**

Unit Organisasi : 4.01.0.00.0.00.01.00 Sekretariat Daerah  
Sub Unit Organisasi : 4.01.0.00.0.00.01.09 Bagian Pengadaan Barang dan Jasa

Kode	Urusan/ Bidang Urusan/ Program/ Kegiatan/ Sub Kegiatan	Indikator Kinerja			Rencana Tahun 2022					Catatan Penting	Prakiraan Maju Rencana Tahun 2023						
		Capaian Program	Keluaran Sub Kegiatan	Hasil Kegiatan	Lokasi Output Kegiatan	Target Capaian Kinerja			Pagu Indikatif (Rp.)		Sumber Dana	Target Capaian Kinerja		Kebutuhan Dana/ Pagu Indikatif (Rp.)			
						Program	Keluaran Sub Kegiatan	Hasil Kegiatan				Tolok Ukur	Target				
4																	
4					<b>UNSUR PENDUKUNG URUSAN PEMERINTAHAN</b>												
4	01				<b>SEKRETARIAT DAERAH</b>					1,749,835,047					2,071,320,053		
4	01	01			<b>PROGRAM PENUNJANG URUSAN PEMERINTAHAN DAERAH KABUPATEN/KOTA</b>					1,009,850,497					1,244,571,075		
4	01	01	2.01		<b>Perencanaan, Penganggaran, dan Evaluasi Kinerja Perangkat Daerah</b>					5,118,000					5,629,800		
4	01	01	2.01	01	Penyusunan Dokumen Perencanaan Perangkat Daerah	Hasil penilaian SAKIP oleh Inspektorat	Dokumen Renja OPD, Renja Perubahan OPD dan Review Renstra OPD	Dukungan ketercapaian akuntabilitas kinerja perangkat daerah	Kota Yogyakarta, Umbulharjo, Muja Muju	A (Nilai >80 s.d 90) nilai	3 Dokumen	100 %	1,368,000		Hasil penilaian SAKIP oleh Inspektorat	A (Nilai >80 s.d 90) nilai	1,504,800
4	01	01	2.01	04	Koordinasi dan Penyusunan DPA-SKPD	Hasil penilaian SAKIP oleh Inspektorat	RKA dan RKPA OPD, DPA dan DPPA OPD	Dukungan ketercapaian akuntabilitas kinerja perangkat daerah	Kota Yogyakarta, Semua Kecamatan, Semua Kelurahan	A (Nilai >80 s.d 90) nilai	4 Dokumen	100 %	1,020,000		Hasil penilaian SAKIP oleh Inspektorat	A (Nilai >80 s.d 90) nilai	1,122,000
4	01	01	2.01	06	Koordinasi dan Penyusunan Laporan Capaian Kinerja dan Ikhtisar Realisasi Kinerja SKPD	Hasil penilaian SAKIP oleh Inspektorat	Dokumen Evaluasi Kebijakan, Pelaksanaan, dan Hasil Renja OPD Triwulan I, II, III dan IV Dokumen Evaluasi Pelaksanaan, Hasil Renstra OPD Laporan Capaian Kinerja dan Ikhtisar Realisasi Kinerja SKPD : Indeks Kepuasan Masyarakat, Sistem Pengendalian Internal Pemerintah, Laporan Capaian Fisik dan Keuangan Pengelolaan Website OPD Penyusunan Profil OPD, Perjanjian Kinerja dan Perubahan Perjanjian Kinerja	Dukungan ketercapaian akuntabilitas kinerja perangkat daerah	Kota Yogyakarta, Semua Kecamatan, Semua Kelurahan	A (Nilai >80 s.d 90) nilai	6 Dokumen 2 Dokumen 3 Dokumen 12 Bulan 3 Dokumen	100 %	1,710,000		Hasil penilaian SAKIP oleh Inspektorat	A (Nilai >80 s.d 90) nilai	1,881,000
4	01	01	2.01	07	Evaluasi Kinerja Perangkat Daerah	Hasil penilaian SAKIP oleh Inspektorat	Dokumen Evaluasi Kinerja Perangkat Daerah	Dukungan ketercapaian akuntabilitas kinerja perangkat daerah	Kota Yogyakarta, Semua Kecamatan, Semua Kelurahan	A (Nilai >80 s.d 90) nilai	4 dokumen	100 %	1,020,000		Hasil penilaian SAKIP oleh Inspektorat	A (Nilai >80 s.d 90) nilai	1,122,000
4	01	01	2.02		<b>Administrasi Keuangan Perangkat Daerah</b>					54,594,528					60,053,980		
4	01	01	2.02	02	Penyediaan Administrasi Pelaksanaan Tugas ASN	Hasil penilaian SAKIP oleh Inspektorat	Administrasi Pelaksanaan Tugas ASN : Cuti, Kenaikan Gaji Berkala, Kenaikan Pangkat, Sasaran Kerja Pegawai, Surat Perintah Menjalankan Tugas, Surat Tugas/Surat Perintah, Surat Perintah Perjalanan Dinas, KP4	Dukungan Ketercapaian akuntabilitas kinerja Perangkat Daerah	Kota Yogyakarta, Semua Kecamatan, Semua Kelurahan	A (Nilai >80 s.d 90) nilai	9 Dokumen	100 %	912,000		Hasil penilaian SAKIP oleh Inspektorat	A (Nilai >80 s.d 90) nilai	1,003,200
4	01	01	2.02	03	Pelaksanaan Penatausahaan dan Pengujian/Verifikasi Keuangan SKPD	Hasil penilaian SAKIP oleh Inspektorat	Bahan Pelaksanaan Verifikasi : Surat Permintaan Pembayaran, Surat Perintah Membayar, Surat Pertanggungjawaban	Dukungan Ketercapaian akuntabilitas kinerja Perangkat Daerah	Kota Yogyakarta, Semua Kecamatan, Semua Kelurahan	A (Nilai >80 s.d 90) nilai	3 dokumen	100 %	912,000		Hasil penilaian SAKIP oleh Inspektorat	A (Nilai >80 s.d 90) nilai	1,003,200
4	01	01	2.02	05	Koordinasi dan Penyusunan Laporan Keuangan Akhir Tahun SKPD	Hasil penilaian SAKIP oleh Inspektorat	Laporan Keuangan Akhir Tahun	Dukungan Ketercapaian akuntabilitas kinerja Perangkat Daerah	Kota Yogyakarta, Semua Kecamatan,	A (Nilai >80 s.d 90) nilai	1 Dokumen	100 %	912,000		Hasil penilaian SAKIP oleh Inspektorat	A (Nilai >80 s.d 90) nilai	1,003,200

**Program dan Kegiatan Perangkat Daerah  
Kota Yogyakarta  
Tahun 2022**

Unit Organisasi : 4.01.0.00.0.00.01.00 Sekretariat Daerah  
Sub Unit Organisasi : 4.01.0.00.0.00.01.09 Bagian Pengadaan Barang dan Jasa

Kode	Urusan/ Bidang Urusan/ Program/ Kegiatan/ Sub Kegiatan	Indikator Kinerja			Rencana Tahun 2022						Catatan Penting	Prakiraan Maju Rencana Tahun 2023		
		Capaian Program	Keluaran Sub Kegiatan	Hasil Kegiatan	Lokasi Output Kegiatan	Target Capaian Kinerja			Pagu Indikatif (Rp.)	Sumber Dana		Target Capaian Kinerja		Kebutuhan Dana/ Pagu Indikatif (Rp.)
						Program	Keluaran Sub Kegiatan	Hasil Kegiatan				Tolok Ukur	Target	
4 01 01 2.02 06	Pengelolaan dan Penyiapan Bahan Tanggapan Pemeriksaan	Hasil penilaian SAKIP oleh Inspektorat	Bahan tanggapan pemeriksaan : Kinerja OPD	Dukungan Ketercapaian akuntabilitas kinerja Perangkat Daerah	Semua Kelurahan	A (Nilai >80 s.d 90) nilai	1 Dokumen	100 %	1,608,000			Hasil penilaian SAKIP oleh Inspektorat	A (Nilai >80 s.d 90) nilai	1,768,800
4 01 01 2.02 07	Koordinasi dan Penyusunan Laporan Keuangan Bulanan/Triwulanan /Semesteran SKPD	Hasil penilaian SAKIP oleh Inspektorat	Laporan Keuangan Bulanan/Semesteran	Dukungan Ketercapaian akuntabilitas kinerja Perangkat Daerah	Kota Yogyakarta, Semua Kecamatan, Semua Kelurahan	A (Nilai >80 s.d 90) nilai	12 Dokumen	100 %	49,338,528			Hasil penilaian SAKIP oleh Inspektorat	A (Nilai >80 s.d 90) nilai	54,272,380
4 01 01 2.02 08	Penyusunan Pelaporan dan Analisis Prognosis Realisasi Anggaran	Hasil penilaian SAKIP oleh Inspektorat	Laporan Prognosis Realisasi Anggaran	Dukungan Ketercapaian akuntabilitas kinerja Perangkat Daerah	Kota Yogyakarta, Semua Kecamatan, Semua Kelurahan	A (Nilai >80 s.d 90) nilai	1 Dokumen	100 %	912,000			Hasil penilaian SAKIP oleh Inspektorat	A (Nilai >80 s.d 90) nilai	1,003,200
<b>4 01 01 2.06</b>	<b>Administrasi Umum Perangkat Daerah</b>								<b>295,268,969</b>					<b>488,368,155</b>
4 01 01 2.06 01	Penyediaan Komponen Instalasi Listrik/Penerangan Bangunan Kantor	Hasil penilaian SAKIP oleh Inspektorat	Komponen instalasi listrik/penerangan bangunan kantor	Dukungan Ketercapaian Akuntabilitas Kinerja Perangkat Daerah	Kota Yogyakarta, Semua Kecamatan, Semua Kelurahan	A (Nilai >80 s.d 90) nilai	8 Jenis	100 %	2,137,500			Hasil penilaian SAKIP oleh Inspektorat	A (Nilai >80 s.d 90) nilai	2,357,300
4 01 01 2.06 02	Penyediaan Peralatan dan Perlengkapan Kantor	Hasil penilaian SAKIP oleh Inspektorat	Alat Tulis Kantor Bahan Kebersihan Bahan Komputer Kertas dan Cover Peralatan Rumah Tangga	Dukungan Ketercapaian Akuntabilitas Kinerja Perangkat Daerah	Kota Yogyakarta, Semua Kecamatan, Semua Kelurahan	A (Nilai >80 s.d 90) nilai	50 Jenis 16 Jenis 16 Jenis 2 Jenis 6 Jenis	100 %	54,903,469			Hasil penilaian SAKIP oleh Inspektorat	A (Nilai >80 s.d 90) nilai	228,329,255
4 01 01 2.06 05	Penyediaan Barang Cetak dan Penggandaan	Hasil penilaian SAKIP oleh Inspektorat	Barang Cetak Penggandaan Surat- surat/dokumen	Dukungan Ketercapaian Akuntabilitas Kinerja Perangkat Daerah	Kota Yogyakarta, Semua Kecamatan, Semua Kelurahan	A (Nilai >80 s.d 90) nilai	14 Jenis 5000 Lembar	100 %	11,275,000			Hasil penilaian SAKIP oleh Inspektorat	A (Nilai >80 s.d 90) nilai	7,997,000
4 01 01 2.06 06	Penyediaan Bahan Bacaan dan Peraturan Perundang- undangan	Hasil penilaian SAKIP oleh Inspektorat	Buku Perpustakaan Surat kabar	Dukungan Ketercapaian Akuntabilitas Kinerja Perangkat Daerah	Kota Yogyakarta, Semua Kecamatan, Semua Kelurahan	A (Nilai >80 s.d 90) nilai	10 Buku 2 Jenis	100 %	4,800,000			Hasil penilaian SAKIP oleh Inspektorat	A (Nilai >80 s.d 90) nilai	5,280,000
4 01 01 2.06 09	Penyelenggaraan Rapat Koordinasi dan Konsultasi SKPD	Hasil penilaian SAKIP oleh Inspektorat	Makan dan Minum Rapat Rapat Koordinasi dan Konsultasi Dalam Provinsi 2 org x 1 hari x 20 kali Rapat Koordinasi dan Konsultasi Luar Daerah 3 org x 2 hari x 20 kali	Dukungan Ketercapaian Akuntabilitas Kinerja Perangkat Daerah	Kota Yogyakarta, Semua Kecamatan, Semua Kelurahan	A (Nilai >80 s.d 90) nilai	350 os 40 oh 120 oh	100 %	222,153,000			Hasil penilaian SAKIP oleh Inspektorat	A (Nilai >80 s.d 90) nilai	244,404,600
<b>4 01 01 2.07</b>	<b>Pengadaan Barang Milik Daerah Penunjang Urusan Pemerintah Daerah</b>								<b>162,500,000</b>					<b>151,500,000</b>
4 01 01 2.07 06	Pengadaan Peralatan dan Mesin Lainnya	Hasil penilaian SAKIP oleh Inspektorat	Komputer PC Laptop Printer Warna	Dukungan ketercapaian akuntabilitas kinerja perangkat daerah	Kota Yogyakarta, Semua	A (Nilai >80 s.d 90) nilai	3 Buah 10 Buah 2 Buah	100 %	162,500,000			Hasil penilaian SAKIP oleh Inspektorat	A (Nilai >80 s.d 90) nilai	151,500,000



**Program dan Kegiatan Perangkat Daerah  
Kota Yogyakarta  
Tahun 2022**

Unit Organisasi : 4.01.0.00.0.00.01.00 Sekretariat Daerah  
Sub Unit Organisasi : 4.01.0.00.0.00.01.09 Bagian Pengadaan Barang dan Jasa

Kode	Urusan/ Bidang Urusan/ Program/ Kegiatan/ Sub Kegiatan	Indikator Kinerja			Rencana Tahun 2022						Catatan Penting	Prakiraan Maju Rencana Tahun 2023		
		Capaian Program	Keluaran Sub Kegiatan	Hasil Kegiatan	Lokasi Output Kegiatan	Target Capaian Kinerja			Pagu Indikatif (Rp.)	Sumber Dana		Target Capaian Kinerja		Kebutuhan Dana/ Pagu Indikatif (Rp.)
						Program	Keluaran Sub Kegiatan	Hasil Kegiatan				Tolok Ukur	Target	
			UPS 1200 VA		Kecamatan, Semua Kelurahan		10 Buah							
<b>4 01 01 2.08</b>	<b>Penyediaan Jasa Penunjang Urusan Pemerintahan Daerah</b>									<b>112,125,000</b>				<b>120,697,500</b>
4 01 01 2.08 01	Penyediaan Jasa Surat Menyurat	Hasil penilaian SAKIP oleh Inspektorat	Materai Surat Keluar Surat masuk	Dukungan ketercapaian akuntabilitas kinerja perangkat daerah	Kota Yogyakarta, Semua Kecamatan, Semua Kelurahan	A (Nilai >80 s.d 90) nilai	100 Lembar 900 Surat 900 Surat	100 %	1,225,000			Hasil penilaian SAKIP oleh Inspektorat	A (Nilai >80 s.d 90) nilai	1,347,500
4 01 01 2.08 02	Penyediaan Jasa Komunikasi, Sumber Daya Air dan Listrik	Hasil penilaian SAKIP oleh Inspektorat	Bantuan Komunikasi Kepala OPD Pembayaran Rekening Telepon	Dukungan ketercapaian akuntabilitas kinerja perangkat daerah	Kota Yogyakarta, Semua Kecamatan, Semua Kelurahan	A (Nilai >80 s.d 90) nilai	12 Bulan 12 Bulan	100 %	3,000,000			Hasil penilaian SAKIP oleh Inspektorat	A (Nilai >80 s.d 90) nilai	3,300,000
4 01 01 2.08 04	Penyediaan Jasa Pelayanan Umum Kantor	Hasil penilaian SAKIP oleh Inspektorat	Jasa Cleaning Service Sewa Mesin Fotocopy	Dukungan ketercapaian akuntabilitas kinerja perangkat daerah	Kota Yogyakarta, Semua Kecamatan, Semua Kelurahan	A (Nilai >80 s.d 90) nilai	12 Bulan 12 Bulan	100 %	107,900,000			Hasil penilaian SAKIP oleh Inspektorat	A (Nilai >80 s.d 90) nilai	116,050,000
<b>4 01 01 2.09</b>	<b>Pemeliharaan Barang Milik Daerah Penunjang Urusan Pemerintahan Daerah</b>									<b>380,244,000</b>				<b>418,321,640</b>
4 01 01 2.09 01	Penyediaan Jasa Pemeliharaan, Biaya Pemeliharaan dan Pajak Kendaraan Perorangan Dinas atau Kendaraan Dinas Jabatan	Hasil penilaian SAKIP oleh Inspektorat	Pembayaran pajak kendaraan roda 4 : 2 dan roda 2 : 2 unit Pemeliharaan rutin/berkala kendaraan dinas/operasional perkantoran	Dukungan ketercapaian akuntabilitas kinerja perangkat daerah	Kota Yogyakarta, Semua Kecamatan, Semua Kelurahan	A (Nilai >80 s.d 90) nilai	6 unit 6 unit	100 %	74,684,000			Hasil penilaian SAKIP oleh Inspektorat	A (Nilai >80 s.d 90) nilai	79,543,640
4 01 01 2.09 06	Pemeliharaan Peralatan dan Mesin Lainnya	Hasil penilaian SAKIP oleh Inspektorat	AC Split 20 unit dan Genset 1 unit	Dukungan ketercapaian akuntabilitas kinerja perangkat daerah	Kota Yogyakarta, Semua Kecamatan, Semua Kelurahan	A (Nilai >80 s.d 90) nilai	2 jenis	100 %	29,560,000			Hasil penilaian SAKIP oleh Inspektorat	A (Nilai >80 s.d 90) nilai	35,178,000
4 01 01 2.09 11	Pemeliharaan/Rehabilitasi Sarana dan Prasarana Pendukung Gedung Kantor atau Bangunan Lainnya	Hasil penilaian SAKIP oleh Inspektorat	Jasa Pemeliharaan Sarana Pendukung Gedung Kantor	Dukungan ketercapaian akuntabilitas kinerja perangkat daerah	Kota Yogyakarta, Semua Kecamatan, Semua Kelurahan	A (Nilai >80 s.d 90) nilai	1 unit	100 %	276,000,000			Hasil penilaian SAKIP oleh Inspektorat	A (Nilai >80 s.d 90) nilai	303,600,000
<b>4 01 03</b>	<b>PROGRAM PEREKONOMIAN DAN PEMBANGUNAN</b>									<b>739,984,550</b>				<b>826,748,978</b>
<b>4 01 03 2.03</b>	<b>Pengelolaan Pengadaan Barang dan Jasa</b>									<b>739,984,550</b>				<b>826,748,978</b>
4 01 03 2.03 01	Pengelolaan Pengadaan Barang dan Jasa	Persentase pengadaan barang/jasa memenuhi standar ketepatan waktu; Persentase pengadaan barang/jasa memenuhi standar tingkat layanan	Pelaksanaan Katalog Daerah Pelaksanaan Kinerja Pengadaan Pelaksanaan Pemilihan Penyedia Pengadaan Barang/jasa Pendampingan Persiapan Pengadaan Barang/jasa	Terwujudnya kelancaran pengadaan barang/jasa	Kota Yogyakarta, Semua Kecamatan, Semua Kelurahan	88,88 %	1 dokumen 1 dokumen 1 dokumen	100 %	285,493,004			Persentase pengadaan barang/jasa memenuhi standar ketepatan waktu; Persentase pengadaan barang/jasa memenuhi standar tingkat layanan	88,88 %	314,245,804
4 01 03 2.03 02	Pengelolaan Layanan Pengadaan secara Elektronik	Persentase pengadaan barang/jasa memenuhi standar ketepatan waktu; Persentase pengadaan	Aplikasi SPSE yang dimonitor Berkas penyedia barang/jasa yang terverifikasi Pelatihan aplikasi pengadaan	Terwujudnya kelancaran pengadaan barang/jasa	Kota Yogyakarta, Semua Kecamatan,	88,88 %	3 aplikasi 60 berkas 6 kali 2 jenis	100 %	238,873,786			Persentase pengadaan barang/jasa memenuhi standar ketepatan waktu; Persentase pengadaan	88,88 %	269,308,090

**Program dan Kegiatan Perangkat Daerah  
Kota Yogyakarta  
Tahun 2022**

Unit Organisasi : 4.01.0.00.0.00.01.00 Sekretariat Daerah  
Sub Unit Organisasi : 4.01.0.00.0.00.01.09 Bagian Pengadaan Barang dan Jasa

Kode	Urusan/ Bidang Urusan/ Program/ Kegiatan/ Sub Kegiatan	Indikator Kinerja			Rencana Tahun 2022						Catatan Penting	Prakiraan Maju Rencana Tahun 2023		
		Capaian Program	Keluaran Sub Kegiatan	Hasil Kegiatan	Lokasi Output Kegiatan	Target Capaian Kinerja			Pagu Indikatif (Rp.)	Sumber Dana		Target Capaian Kinerja		Kebutuhan Dana/ Pagu Indikatif (Rp.)
						Program	Keluaran Sub Kegiatan	Hasil Kegiatan				Tolok Ukur	Target	
		barang/jasa memenuhi standar tingkat layanan	barang/jasa yang dilakukan Penggunaan sistem informasi pengadaan barang/jasa yang dioptimalkan		Semua Kelurahan							barang/jasa memenuhi standar tingkat layanan		
4 01 03 2.03 03	Pembinaan dan Advokasi Pengadaan Barang dan Jasa	Persentase pengadaan barang/jasa memenuhi standar ketepatan waktu; Persentase pengadaan barang/jasa memenuhi standar tingkat layanan	Peningkatan kapasitas SDM pengadaan yang dilakukan Peraturan Walikota tentang Pengadaan Barang/jasa yang tersusun Permasalahan dan risiko pengadaan barang/jasa yang dikelola Strategi dan informasi pengadaan barang/jasa	Terwujudnya kelancaran pengadaan barang/jasa	Kota Yogyakarta, Semua Kecamatan, Semua Kelurahan	88,88 %	9 kali 1 Perwal 1 dokumen 1 dokumen	100 %	215,617,760			Persentase pengadaan barang/jasa memenuhi standar ketepatan waktu; Persentase pengadaan barang/jasa memenuhi standar tingkat layanan	88,88 %	243,195,084
<b>TOTAL</b>									<b>1,749,835,047</b>					<b>2,071,320,053</b>

**Tabel 5.24 Program dan Kegiatan Perangkat Daerah  
Kota Yogyakarta  
Tahun 2022**

Unit Organisasi : 4.02.0.00.0.00.01.00 Sekretariat DPRD  
Sub Unit Organisasi : 4.02.0.00.0.00.01.00 Sekretariat DPRD

Kode	Urusan/ Bidang Urusan/ Program/ Kegiatan/ Sub Kegiatan	Indikator Kinerja			Rencana Tahun 2022					Catatan Penting	Prakiraan Maju Rencana Tahun 2023						
		Capaian Program	Keluaran Sub Kegiatan	Hasil Kegiatan	Lokasi Output Kegiatan	Target Capaian Kinerja			Pagu Indikatif (Rp.)		Sumber Dana	Target Capaian Kinerja		Kebutuhan Dana/ Pagu Indikatif (Rp.)			
						Program	Keluaran Sub Kegiatan	Hasil Kegiatan				Tolok Ukur	Target				
4					<b>UNSUR PENDUKUNG URUSAN PEMERINTAHAN</b>												
4	02				<b>SEKRETARIAT DPRD</b>					87,431,949,362			89,735,791,787				
4	02	01			<b>PROGRAM PENUNJANG URUSAN PEMERINTAHAN DAERAH KABUPATEN/KOTA</b>					35,503,653,857			36,488,643,582				
4	02	01	2.01		<b>Perencanaan, Penganggaran, dan Evaluasi Kinerja Perangkat Daerah</b>					109,655,444			112,396,830				
4	02	01	2.01	01	Penyusunan Dokumen Perencanaan Perangkat Daerah	Hasil Penilaian SAKIP oleh Inspektorat	Dokumen Renja Tahun 2023, Renja Perubahan Tahun 2022 dan Review Renstra Forum OPD untuk Kesepakatan Penyusunan Program dan Kegiatan Perangkat Daerah	Dukungan ketercapaian akuntabilitas kinerja Perangkat Daerah	Kota Yogyakarta	A (Nilai >80 s.d 90)	3 Dokumen 1 Berita Acara	100 %	14,605,500		Hasil Penilaian SAKIP oleh Inspektorat	A (Nilai >80 s.d 90)	14,970,638
4	02	01	2.01	02	Koordinasi dan Penyusunan Dokumen RKA-SKPD	Hasil Penilaian SAKIP oleh Inspektorat	RKA dan RKPA OPD, DPA dan DPPA OPD	Dukungan ketercapaian akuntabilitas kinerja Perangkat Daerah	Kota Yogyakarta, Umbulharjo, Muja Muju	A (Nilai >80 s.d 90)	4 Dokumen	100 %	15,001,000		Hasil Penilaian SAKIP oleh Inspektorat	A (Nilai >80 s.d 90)	15,376,025
4	02	01	2.01	06	Koordinasi dan Penyusunan Laporan Capaian Kinerja dan Ikhtisar Realisasi Kinerja SKPD	Hasil Penilaian SAKIP oleh Inspektorat	Dokumen Evaluasi Kebijakan; Pelaksanaan; dan Hasil Renja OPD Triwulan IV 2021, Triwulan I, II, III Tahun 2022 Dokumen Evaluasi Kebijakan, Pelaksanaan, Hasil Renstra OPD Laporan Capaian Kinerja dan Ikhtisar Realisasi Kinerja SKPD Pengelolaan Website OPD Penyusunan Profil OPD, Perjanjian Kinerja dan Perubahan Perjanjian Kinerja	Dukungan ketercapaian akuntabilitas kinerja Perangkat Daerah	Kota Yogyakarta, Umbulharjo, Muja Muju	A (Nilai >80 s.d 90)	6 Dokumen 3 Dokumen 12 Bulan 12 Dokumen 3 Dokumen	100 %	77,728,944		Hasil Penilaian SAKIP oleh Inspektorat	A (Nilai >80 s.d 90)	79,672,167
4	02	01	2.01	07	Evaluasi Kinerja Perangkat Daerah	Hasil Penilaian SAKIP oleh Inspektorat	Dokumen Evaluasi Kinerja Perangkat Daerah	Dukungan ketercapaian akuntabilitas kinerja Perangkat Daerah	Kota Yogyakarta, Umbulharjo, Muja Muju	A (Nilai >80 s.d 90)	4 Dokumen	100 %	2,320,000		Hasil Penilaian SAKIP oleh Inspektorat	A (Nilai >80 s.d 90)	2,378,000
4	02	01	2.02		<b>Administrasi Keuangan Perangkat Daerah</b>					5,824,851,287			5,970,471,570				
4	02	01	2.02	01	Penyediaan Gaji dan Tunjangan ASN	Hasil Penilaian SAKIP oleh Inspektorat	Gaji dan Tunjangan ASN	Dukungan ketercapaian akuntabilitas kinerja Perangkat Daerah	Kota Yogyakarta, Semua Kecamatan, Semua Kelurahan	A (Nilai >80 s.d 90)	43 ASN	100 %	5,797,791,287		Hasil Penilaian SAKIP oleh Inspektorat	A (Nilai >80 s.d 90)	5,942,736,070
4	02	01	2.02	05	Koordinasi dan Penyusunan Laporan Keuangan Akhir Tahun SKPD	Hasil Penilaian SAKIP oleh Inspektorat	Administrasi Pelaksanaan Tugas ASN Akuntansi dan Pelaporan Keuangan Bahan Pelaksanaan Verifikasi Laporan Keuangan Akhir Tahun	Dukungan ketercapaian akuntabilitas kinerja Perangkat Daerah	Kota Yogyakarta, Umbulharjo, Muja Muju	A (Nilai >80 s.d 90)	43 ASN 5 Dokumen 3 Dokumen 1 Dokumen	100 %	17,525,500		Hasil Penilaian SAKIP oleh Inspektorat	A (Nilai >80 s.d 90)	17,963,000
4	02	01	2.02	06	Pengelolaan dan Penyiapan Bahan Tanggapan Pemeriksaan	Hasil Penilaian SAKIP oleh Inspektorat	Bahan Tanggapan Pemeriksaan	Dukungan ketercapaian akuntabilitas kinerja Perangkat Daerah	Kota Yogyakarta, Umbulharjo, Muja Muju	A (Nilai >80 s.d 90)	1 Dokumen	100 %	2,940,000		Hasil Penilaian SAKIP oleh Inspektorat	A (Nilai >80 s.d 90)	3,013,500
4	02	01	2.02	07	Koordinasi dan Penyusunan Laporan Keuangan Bulanan/Triwulanan /Semesteran SKPD	Hasil Penilaian SAKIP oleh Inspektorat	Laporan Keuangan Bulanan/Semesteran Laporan Prognosis Realisasi Anggaran	Dukungan ketercapaian akuntabilitas kinerja Perangkat Daerah	Kota Yogyakarta, Umbulharjo, Muja Muju	A (Nilai >80 s.d 90)	12 Dokumen 1 Dokumen	100 %	6,594,500		Hasil Penilaian SAKIP oleh Inspektorat	A (Nilai >80 s.d 90)	6,759,000
4	02	01	2.06		<b>Administrasi Umum Perangkat Daerah</b>					2,288,337,170			2,433,141,566				

**Program dan Kegiatan Perangkat Daerah  
Kota Yogyakarta  
Tahun 2022**

Unit Organisasi : 4.02.0.00.0.00.01.00 Sekretariat DPRD  
Sub Unit Organisasi : 4.02.0.00.0.00.01.00 Sekretariat DPRD

Kode	Urusan/ Bidang Urusan/ Program/ Kegiatan/ Sub Kegiatan	Indikator Kinerja			Rencana Tahun 2022						Catatan Penting	Prakiraan Maju Rencana Tahun 2023		
		Capaian Program	Keluaran Sub Kegiatan	Hasil Kegiatan	Lokasi Output Kegiatan	Target Capaian Kinerja			Pagu Indikatif (Rp.)	Sumber Dana		Target Capaian Kinerja		Kebutuhan Dana/ Pagu Indikatif (Rp.)
						Program	Keluaran Sub Kegiatan	Hasil Kegiatan				Target	Target	
4 02 01 2.06 01	Penyediaan Komponen Instalasi Listrik/Penerangan Bangunan Kantor	Hasil Penilaian SAKIP oleh Inspektorat	Komponen Instalasi Listrik/Penerangan Bangunan Kantor	Dukungan ketercapaian akuntabilitas kinerja Perangkat Daerah	Kota Yogyakarta, Umbulharjo, Muja Muju	A (Nilai >80 s.d 90)	24 Jenis	100 %	29,708,000			Hasil Penilaian SAKIP oleh Inspektorat	A (Nilai >80 s.d 90)	30,450,700
4 02 01 2.06 02	Penyediaan Peralatan dan Perlengkapan Kantor	Hasil Penilaian SAKIP oleh Inspektorat	Alat Tulis Kantor Bahan Komputer / Printer Peralatan Rumah Tangga Sewa Lisensi Video Conference	Dukungan ketercapaian akuntabilitas kinerja Perangkat Daerah	Kota Yogyakarta, Umbulharjo, Muja Muju	A (Nilai >80 s.d 90)	63 Jenis 9 Jenis 29 Jenis 5 Unit	100 %	498,353,520			Hasil Penilaian SAKIP oleh Inspektorat	A (Nilai >80 s.d 90)	530,245,825
4 02 01 2.06 05	Penyediaan Barang Cetak dan Penggandaan	Hasil Penilaian SAKIP oleh Inspektorat	Barang Cetak Penggandaan Surat - surat / Dokumen	Dukungan ketercapaian akuntabilitas kinerja Perangkat Daerah	Kota Yogyakarta, Semua Kecamatan, Semua Kelurahan	A (Nilai >80 s.d 90)	17 Jenis 420000 Lembar	100 %	335,095,650			Hasil Penilaian SAKIP oleh Inspektorat	A (Nilai >80 s.d 90)	411,635,541
4 02 01 2.06 06	Penyediaan Bahan Bacaan dan Peraturan Perundang-undangan	Hasil Penilaian SAKIP oleh Inspektorat	Buku Perundang-undangan Surat Kabar selama 12 bulan	Dukungan ketercapaian akuntabilitas kinerja Perangkat Daerah	Kota Yogyakarta, Umbulharjo, Muja Muju	A (Nilai >80 s.d 90)	30 Buku 8 Jenis	100 %	60,210,000			Hasil Penilaian SAKIP oleh Inspektorat	A (Nilai >80 s.d 90)	61,715,250
4 02 01 2.06 09	Penyelenggaraan Rapat Koordinasi dan Konsultasi SKPD	Hasil Penilaian SAKIP oleh Inspektorat	Koordinasi dan Konsultasi keluar daerah Rapat Koordinasi yang terselenggara	Dukungan ketercapaian akuntabilitas kinerja Perangkat Daerah	Kota Yogyakarta, Umbulharjo, Muja Muju	A (Nilai >80 s.d 90)	32 Laporan 88 Kali	100 %	1,364,970,000			Hasil Penilaian SAKIP oleh Inspektorat	A (Nilai >80 s.d 90)	1,399,094,250
<b>4 02 01 2.07</b>	<b>Pengadaan Barang Milik Daerah Penunjang Urusan Pemerintah Daerah</b>								<b>199,500,000</b>					<b>204,487,500</b>
4 02 01 2.07 06	Pengadaan Peralatan dan Mesin Lainnya	Hasil Penilaian SAKIP oleh Inspektorat	Pengadaan Laptop Pengadaan PC Komputer Pengadaan Printer	Dukungan ketercapaian akuntabilitas kinerja Perangkat Daerah	Kota Yogyakarta, Umbulharjo, Muja Muju	A (Nilai >80 s.d 90)	8 Unit 7 Unit 5 Unit	100 %	199,500,000			Hasil Penilaian SAKIP oleh Inspektorat	A (Nilai >80 s.d 90)	204,487,500
<b>4 02 01 2.08</b>	<b>Penyediaan Jasa Penunjang Urusan Pemerintahan Daerah</b>								<b>1,740,124,269</b>					<b>1,829,323,631</b>
4 02 01 2.08 01	Penyediaan Jasa Surat Menyurat	Hasil Penilaian SAKIP oleh Inspektorat	Materai Pengiriman Dokumen	Dukungan ketercapaian akuntabilitas kinerja Perangkat Daerah	Kota Yogyakarta, Umbulharjo, Muja Muju	A (Nilai >80 s.d 90)	3000 Lembar 48 Dokumen	100 %	31,200,000			Hasil Penilaian SAKIP oleh Inspektorat	A (Nilai >80 s.d 90)	73,371,254
4 02 01 2.08 02	Penyediaan Jasa Komunikasi, Sumber Daya Air dan Listrik	Hasil Penilaian SAKIP oleh Inspektorat	Pembayaran Rekening Listrik Pembayaran Rekening Telepon Pembayaran Sewa Koneksi Jaringan / TV Kabel	Dukungan ketercapaian akuntabilitas kinerja Perangkat Daerah	Kota Yogyakarta, Umbulharjo, Muja Muju	A (Nilai >80 s.d 90)	12 Bulan 12 Bulan 12 Bulan	100 %	349,800,000			Hasil Penilaian SAKIP oleh Inspektorat	A (Nilai >80 s.d 90)	362,850,000
4 02 01 2.08 04	Penyediaan Jasa Pelayanan Umum Kantor	Hasil Penilaian SAKIP oleh Inspektorat	Belanja Peralatan Kebersihan dan Bahan Pembersih Jasa Keamanan ( Security ) Jasa Kebersihan Kantor Sewa / Pemeliharaan Taman	Dukungan ketercapaian akuntabilitas kinerja Perangkat Daerah	Kota Yogyakarta, Umbulharjo, Muja Muju	A (Nilai >80 s.d 90)	12 Bulan 12 Bulan 12 Bulan 12 Bulan	100 %	1,359,124,269			Hasil Penilaian SAKIP oleh Inspektorat	A (Nilai >80 s.d 90)	1,393,102,377
<b>4 02 01 2.09</b>	<b>Pemeliharaan Barang Milik Daerah Penunjang Urusan Pemerintahan Daerah</b>								<b>2,592,699,591</b>					<b>2,716,174,642</b>
4 02 01 2.09 01	Penyediaan Jasa Pemeliharaan, Biaya Pemeliharaan dan Pajak Kendaraan Perorangan Dinas atau Kendaraan Dinas Jabatan	Hasil Penilaian SAKIP oleh Inspektorat	Mobil jabatan	Dukungan ketercapaian akuntabilitas kinerja Perangkat Daerah	Kota Yogyakarta, Umbulharjo, Muja Muju	A (Nilai >80 s.d 90)	4 Unit	100 %	213,510,000			Hasil Penilaian SAKIP oleh Inspektorat	A (Nilai >80 s.d 90)	216,900,250
4 02 01 2.09 02	Penyediaan Jasa Pemeliharaan, Biaya Pemeliharaan, Pajak, dan Perizinan Kendaraan Dinas Operasional atau Lapangan	Hasil Penilaian SAKIP oleh Inspektorat	Kendaraan Dinas Operasional Roda 2 Kendaraan Dinas Operasional Roda 4 Pembayaran Pajak Kendaraan Roda 2 Pembayaran Pajak Kendaraan	Dukungan ketercapaian akuntabilitas kinerja Perangkat Daerah	Kota Yogyakarta, Umbulharjo, Muja Muju	A (Nilai >80 s.d 90)	14 Unit 12 Unit 14 Unit 12 Unit	100 %	489,563,591			Hasil Penilaian SAKIP oleh Inspektorat	A (Nilai >80 s.d 90)	531,657,742

**Program dan Kegiatan Perangkat Daerah  
Kota Yogyakarta  
Tahun 2022**

Unit Organisasi : 4.02.0.00.0.00.01.00 Sekretariat DPRD  
Sub Unit Organisasi : 4.02.0.00.0.00.01.00 Sekretariat DPRD

Kode	Urusan/ Bidang Urusan/ Program/ Kegiatan/ Sub Kegiatan	Indikator Kinerja			Rencana Tahun 2022						Catatan Penting	Prakiraan Maju Rencana Tahun 2023		
		Capaian Program	Keluaran Sub Kegiatan	Hasil Kegiatan	Lokasi Output Kegiatan	Target Capaian Kinerja			Pagu Indikatif (Rp.)	Sumber Dana		Target Capaian Kinerja		Kebutuhan Dana/ Pagu Indikatif (Rp.)
						Program	Keluaran Sub Kegiatan	Hasil Kegiatan				Tolok Ukur	Target	
			Roda Pembayaran Pajak Kendaraan Roda 44											
4 02 01 2.09 06	Pemeliharaan Peralatan dan Mesin Lainnya	Hasil Penilaian SAKIP oleh Inspektorat	Pemeliharaan Peralatan Gedung Kantor	Dukungan ketercapaian akuntabilitas kinerja Perangkat Daerah	Kota Yogyakarta, Umbulharjo, Muja Muju	A (Nilai >80 s.d 90)	7 Jenis	100 %	99,020,000			Hasil Penilaian SAKIP oleh Inspektorat	A (Nilai >80 s.d 90)	132,245,500
4 02 01 2.09 09	Pemeliharaan/Rehabilitasi Gedung Kantor dan Bangunan Lainnya	Hasil Penilaian SAKIP oleh Inspektorat	Pemeliharaan Gedung/Kantor	Dukungan ketercapaian akuntabilitas kinerja Perangkat Daerah	Kota Yogyakarta, Umbulharjo, Muja Muju	A (Nilai >80 s.d 90)	1 Unit	100 %	1,790,606,000			Hasil Penilaian SAKIP oleh Inspektorat	A (Nilai >80 s.d 90)	1,835,371,150
<b>4 02 01 2.15</b>	<b>Layanan Keuangan dan Kesejahteraan DPRD</b>								<b>21,334,737,400</b>					<b>21,866,722,085</b>
4 02 01 2.15 01	Penyelenggaraan Administrasi Keuangan DPRD	Persentase administasi dan keuangan DPRD yang diselesaikan	Gaji dan tunjangan DPRD	Dukungan ketercapaian akuntabilitas kinerja Perangkat Daerah	Kota Yogyakarta, Umbulharjo, Muja Muju	100 %	12 Bulan	100 %	21,124,187,400			Persentase administasi dan keuangan DPRD yang diselesaikan	100 %	21,652,292,085
4 02 01 2.15 02	Penyediaan Pakaian Dinas dan Atribut DPRD	Persentase administasi dan keuangan DPRD yang diselesaikan	Pakaian Dinas DPRD	Dukungan ketercapaian akuntabilitas kinerja Perangkat Daerah	Kota Yogyakarta, Umbulharjo, Muja Muju Kota Yogyakarta, Umbulharjo, Muja Muju	100 %	4 Jenis	100 %	164,350,000			Persentase administasi dan keuangan DPRD yang diselesaikan	100 %	168,458,750
4 02 01 2.15 03	Pelaksanaan Medical Check Up DPRD	Persentase administasi dan keuangan DPRD yang diselesaikan	Pelaksanaan Medical Check Up DPRD	Dukungan ketercapaian akuntabilitas kinerja Perangkat Daerah	Kota Yogyakarta, Umbulharjo, Muja Muju Kota Yogyakarta, Umbulharjo, Muja Muju	100 %	1 Kali	100 %	46,200,000			Persentase administasi dan keuangan DPRD yang diselesaikan	100 %	45,971,250
<b>4 02 01 2.16</b>	<b>Layanan Administrasi DPRD</b>								<b>1,413,748,696</b>					<b>1,355,925,758</b>
4 02 01 2.16 01	Penyelenggaraan Administrasi Keanggotaan DPRD	Hasil penilaian SAKIP oleh Inspektorat; Persentase administasi dan keuangan DPRD yang diselesaikan; Persentase rapat paripurna DPRD yang dilaksanakan	Dokumen Administrasi, Ketatausahaan dan Kepegawaian DPRD	Dukungan ketercapaian akuntabilitas kinerja Perangkat Daerah	Kota Yogyakarta, Umbulharjo, Muja Muju	A (Nilai >80 s.d 90); 100; 100 Nilai; %; %	3 Dokumen	100 %	49,081,711			Hasil penilaian SAKIP oleh Inspektorat; Persentase administasi dan keuangan DPRD yang diselesaikan; Persentase rapat paripurna DPRD yang dilaksanakan	A (Nilai >80 s.d 90); 100; 100 Nilai; %; %	50,308,754
4 02 01 2.16 02	Fasilitasi Fraksi DPRD	Hasil penilaian SAKIP oleh Inspektorat; Persentase administasi dan keuangan DPRD yang diselesaikan; Persentase rapat paripurna DPRD yang dilaksanakan	Fasilitasi Rapat Fraksi	Dukungan ketercapaian akuntabilitas kinerja Perangkat Daerah	Kota Yogyakarta, Umbulharjo, Muja Muju	A (Nilai >80 s.d 90); 100; 100 Nilai; %; %	180 Sidang	100 %	389,703,919			Hasil penilaian SAKIP oleh Inspektorat; Persentase administasi dan keuangan DPRD yang diselesaikan; Persentase rapat paripurna DPRD yang dilaksanakan	A (Nilai >80 s.d 90); 100; 100 Nilai; %; %	399,446,517
4 02 01 2.16 03	Fasilitasi Rapat Koordinasi dan Konsultasi DPRD	Hasil penilaian SAKIP oleh Inspektorat; Persentase administasi dan keuangan DPRD yang diselesaikan; Persentase rapat paripurna DPRD yang dilaksanakan	Rapat Paripurna DPRD	Dukungan ketercapaian akuntabilitas kinerja Perangkat Daerah	Kota Yogyakarta, Umbulharjo, Muja Muju	A (Nilai >80 s.d 90); 100; 100 Nilai; %; %	40 sidang	100 %	686,758,066			Hasil penilaian SAKIP oleh Inspektorat; Persentase administasi dan keuangan DPRD yang diselesaikan; Persentase rapat paripurna DPRD yang dilaksanakan	A (Nilai >80 s.d 90); 100; 100 Nilai; %; %	717,160,487
4 02 01 2.16 04	Penyediaan Kebutuhan Rumah Tangga DPRD	Hasil penilaian SAKIP oleh Inspektorat; Persentase administasi dan keuangan DPRD yang diselesaikan; Persentase rapat paripurna DPRD yang dilaksanakan	Pengadaan dan pemeliharaan kebutuhan rumah tangga DPRD	Dukungan ketercapaian akuntabilitas kinerja Perangkat Daerah	Kota Yogyakarta, Umbulharjo, Muja Muju	A (Nilai >80 s.d 90); 100; 100 Nilai; %; %	10 Jenis	100 %	288,205,000			Hasil penilaian SAKIP oleh Inspektorat; Persentase administasi dan keuangan DPRD yang diselesaikan; Persentase rapat paripurna DPRD yang dilaksanakan	A (Nilai >80 s.d 90); 100; 100 Nilai; %; %	189,010,000

**Program dan Kegiatan Perangkat Daerah  
Kota Yogyakarta  
Tahun 2022**

Unit Organisasi : 4.02.0.00.0.00.01.00 Sekretariat DPRD  
Sub Unit Organisasi : 4.02.0.00.0.00.01.00 Sekretariat DPRD

Kode	Urusan/ Bidang Urusan/ Program/ Kegiatan/ Sub Kegiatan	Indikator Kinerja			Rencana Tahun 2022						Catatan Penting	Prakiraan Maju Rencana Tahun 2023		
		Capaian Program	Keluaran Sub Kegiatan	Hasil Kegiatan	Lokasi Output Kegiatan	Target Capaian Kinerja			Pagu Indikatif (Rp.)	Sumber Dana		Target Capaian Kinerja		Kebutuhan Dana/ Pagu Indikatif (Rp.)
						Program	Keluaran Sub Kegiatan	Hasil Kegiatan				Tolok Ukur	Target	
4 02 02	<b>PROGRAM DUKUNGAN PELAKSANAAN TUGAS DAN FUNGSI DPRD</b>									51,928,295,505				53,247,148,205
4 02 02 2.01	<b>Pembentukan Peraturan Daerah dan Peraturan DPRD</b>									11,160,005,000				11,407,127,625
4 02 02 2.01 01	Penyusunan dan Pembahasan Program Pembentukan Peraturan Daerah	Persentase produk hukum yang diselesaikan	Program Pembentukan Peraturan Daerah	Terselenggaranya pembentukan peraturan daerah dan peraturan DPRD	Kota Yogyakarta, Umbulharjo, Muja Muju Kota Yogyakarta, Umbulharjo, Muja Muju Kota Yogyakarta, Umbulharjo, Muja Muju Kota Yogyakarta, Umbulharjo, Muja Muju Kota Yogyakarta, Umbulharjo, Muja Muju Kota Yogyakarta, Umbulharjo, Muja Muju Kota Yogyakarta, Umbulharjo, Muja Muju	100 %	1 Propempera	100 %	2,232,355,000			Persentase produk hukum yang diselesaikan	100 %	2,254,390,125
4 02 02 2.01 02	Pembahasan Rancangan Peraturan Daerah	Persentase produk hukum yang diselesaikan	Raperda yang mendapat persetujuan bersama antara Walikota dan DPRD/Keputusan DPRD/Peraturan DPRD	Terselenggaranya pembentukan peraturan daerah dan peraturan DPRD	Kota Yogyakarta, Umbulharjo, Muja Muju	100 %	12 Perda/K.DPRD /P.DPRD	100 %	7,091,750,000			Persentase produk hukum yang diselesaikan	100 %	7,269,658,750
4 02 02 2.01 03	Penyelenggaraan Kajian Perundang-Undangan	Persentase produk hukum yang diselesaikan	Dokumen Kajian Perundang - undangan: keputusan Pimpinan DPRD, Persetujuan bersama	Terselenggaranya pembentukan peraturan daerah dan peraturan DPRD	Kota Yogyakarta, Umbulharjo, Muja Muju	100 %	3 Dokumen	100 %	590,375,000			Persentase produk hukum yang diselesaikan	100 %	606,928,125
4 02 02 2.01 04	Fasilitasi Penyusunan Penjelasan/Keterangan dan/atau Naskah Akademik	Persentase produk hukum yang diselesaikan	Dokumen Penjelasan/ Keterangan/Naskah Akademik	Terselenggaranya pembentukan peraturan daerah dan peraturan DPRD	Kota Yogyakarta, Umbulharjo, Muja Muju	100 %	5 dokumen	100 %	662,500,000			Persentase produk hukum yang diselesaikan	100 %	679,062,500
4 02 02 2.01 05	Penyusunan Tata Tertib DPRD	Persentase produk hukum yang diselesaikan	Dokumen Tata Tertib DPRD	Terselenggaranya pembentukan peraturan daerah dan peraturan DPRD	Kota Yogyakarta, Umbulharjo, Muja Muju	100 %	1 Dokumen	100 %	583,025,000			Persentase produk hukum yang diselesaikan	100 %	597,088,125
4 02 02 2.02	<b>Pembahasan Kebijakan Anggaran</b>									4,171,490,000				4,254,723,750
4 02 02 2.02 01	Pembahasan KUA dan PPAS	Persentase pembahasan penganggaran dan pengawasan yang diselesaikan	Nota Kesepakatan KUA dan PPAS	Terselenggaranya pembahasan kebijakan anggaran	Kota Yogyakarta, Umbulharjo, Muja Muju	100 %	2 Nota Kesepakatan	100 %	737,360,000			Persentase pembahasan penganggaran dan pengawasan yang diselesaikan	100 %	745,851,500
4 02 02 2.02 02	Pembahasan Perubahan KUA dan Perubahan PPAS	Persentase pembahasan penganggaran dan pengawasan yang diselesaikan	Nota Kesepakatan KUPA PPAS Perubahan	Terselenggaranya pembahasan kebijakan anggaran	Kota Yogyakarta, Umbulharjo, Muja Muju	100 %	2 Nota Kesepakatan	100 %	722,360,000			Persentase pembahasan penganggaran dan pengawasan yang diselesaikan	100 %	745,851,500
4 02 02 2.02 03	Pembahasan APBD	Persentase pembahasan penganggaran dan pengawasan yang diselesaikan	Raperda APBD	Terselenggaranya pembahasan kebijakan anggaran	Kota Yogyakarta, Umbulharjo, Muja Muju	100 %	1 Raperda	100 %	984,660,000			Persentase pembahasan penganggaran dan pengawasan yang diselesaikan	100 %	999,334,000

**Program dan Kegiatan Perangkat Daerah  
Kota Yogyakarta  
Tahun 2022**

Unit Organisasi : 4.02.0.00.0.00.01.00 Sekretariat DPRD  
Sub Unit Organisasi : 4.02.0.00.0.00.01.00 Sekretariat DPRD

Kode	Urusan/ Bidang Urusan/ Program/ Kegiatan/ Sub Kegiatan	Indikator Kinerja			Rencana Tahun 2022						Catatan Penting	Prakiraan Maju Rencana Tahun 2023		
		Capaian Program	Keluaran Sub Kegiatan	Hasil Kegiatan	Lokasi Output Kegiatan	Target Capaian Kinerja			Pagu Indikatif (Rp.)	Sumber Dana		Target Capaian Kinerja		Kebutuhan Dana/ Pagu Indikatif (Rp.)
						Program	Keluaran Sub Kegiatan	Hasil Kegiatan				Tolok Ukur	Target	
4 02 02 2.02 04	Pembahasan APBD Perubahan	Persentase pembahasan penganggaran dan pengawasan yang diselesaikan	Raperda APBD Perubahan	Terselenggaranya pembahasan kebijakan anggaran	Kota Yogyakarta, Umbulharjo, Muja Muju	100 %	1 Raperda	100 %	776,750,000			Persentase pembahasan penganggaran dan pengawasan yang diselesaikan	100 %	802,800,500
4 02 02 2.02 05	Pembahasan Laporan Semester	Persentase pembahasan penganggaran dan pengawasan yang diselesaikan	Laporan Semesteran	Terselenggaranya pembahasan kebijakan anggaran	Kota Yogyakarta, Umbulharjo, Muja Muju	100 %	2 Laporan	100 %	32,450,000			Persentase pembahasan penganggaran dan pengawasan yang diselesaikan	100 %	30,688,500
4 02 02 2.02 06	Pembahasan Pertanggungjawaban APBD	Persentase pembahasan penganggaran dan pengawasan yang diselesaikan	Raperda Pertanggungjawaban APBD	Terselenggaranya pembahasan kebijakan anggaran	Kota Yogyakarta, Umbulharjo, Muja Muju	100 %	1 Raperda	100 %	917,910,000			Persentase pembahasan penganggaran dan pengawasan yang diselesaikan	100 %	930,197,750
<b>4 02 02 2.03</b>	<b>Pengawasan Penyelenggaraan Pemerintahan</b>								<b>12,320,592,356</b>					<b>12,551,856,613</b>
4 02 02 2.03 01	Pengawasan Urusan Pemerintahan bidang Pemerintahan dan Hukum	Persentase pembahasan penganggaran dan pengawasan yang diselesaikan	Pengawasan Urusan Pemerintah Bidang Pemerintah dan Hukum	Terlaksananya pengawasan penyelenggaraan pemerintahan	Kota Yogyakarta, Umbulharjo, Muja Muju	100 %	11 Laporan	100 %	1,809,931,839			Persentase pembahasan penganggaran dan pengawasan yang diselesaikan	100 %	1,864,615,622
4 02 02 2.03 02	Pengawasan Urusan Pemerintahan Bidang Infrastruktur	Persentase pembahasan penganggaran dan pengawasan yang diselesaikan	Pengawasan Urusan Pemerintah bidang Infrastruktur	Terlaksananya pengawasan penyelenggaraan pemerintahan	Kota Yogyakarta, Umbulharjo, Muja Muju	100 %	11 Laporan	100 %	1,675,516,839			Persentase pembahasan penganggaran dan pengawasan yang diselesaikan	100 %	1,726,840,247
4 02 02 2.03 03	Pengawasan Urusan Pemerintahan Bidang Kesejahteraan Rakyat	Persentase pembahasan penganggaran dan pengawasan yang diselesaikan	Pengawasan Penyelenggaraan Pemerintahan Bidang Kesejahteraan Rakyat	Terlaksananya pengawasan penyelenggaraan pemerintahan	Kota Yogyakarta, Umbulharjo, Muja Muju	100 %	11 Laporan	100 %	1,675,516,839			Persentase pembahasan penganggaran dan pengawasan yang diselesaikan	100 %	1,726,840,247
4 02 02 2.03 04	Pengawasan Urusan Pemerintahan Bidang Perekonomian	Persentase pembahasan penganggaran dan pengawasan yang diselesaikan	Pengawasan Urusan Pemerintahan Bidang Perekonomian	Terlaksananya pengawasan penyelenggaraan pemerintahan	Kota Yogyakarta, Umbulharjo, Muja Muju	100 %	11 Laporan	100 %	1,675,516,839			Persentase pembahasan penganggaran dan pengawasan yang diselesaikan	100 %	1,726,840,247
4 02 02 2.03 06	Pengawasan Tindak Lanjut Hasil Pemeriksaan Laporan Keuangan oleh Badan Pemeriksa Keuangan	Persentase pembahasan penganggaran dan pengawasan yang diselesaikan	Pengawasan Tindak Lanjut Hasil Pemeriksaan Laporan Keuangan oleh Badan Pemeriksa Keuangan	Terlaksananya pengawasan penyelenggaraan pemerintahan	Kota Yogyakarta, Umbulharjo, Muja Muju	100 %	1 Laporan	100 %	605,675,000			Persentase pembahasan penganggaran dan pengawasan yang diselesaikan	100 %	598,113,125
4 02 02 2.03 07	Pengawasan Penggunaan Anggaran	Persentase pembahasan penganggaran dan pengawasan yang diselesaikan	Pembentukan Panitia Khusus DPRD Pengawasan Mitra Kerja	Terlaksananya pengawasan penyelenggaraan pemerintahan	Kota Yogyakarta, Umbulharjo, Muja Muju	100 %	4 Keputusan DPRD 160 Laporan	100 %	4,285,650,000			Persentase pembahasan penganggaran dan pengawasan yang diselesaikan	100 %	4,304,795,000
4 02 02 2.03 08	Pembahasan Laporan Keterangan Pertanggungjawaban Kepala Daerah	Persentase pembahasan penganggaran dan pengawasan yang diselesaikan	LKPJ Walikota Yogyakarta akhir masa jabatan	Terlaksananya pengawasan penyelenggaraan pemerintahan	Kota Yogyakarta, Umbulharjo, Muja Muju	100 %	1 Keputusan DPRD	100 %	592,785,000			Persentase pembahasan penganggaran dan pengawasan yang diselesaikan	100 %	603,812,125
<b>4 02 02 2.04</b>	<b>Peningkatan Kapasitas DPRD</b>								<b>7,093,049,080</b>					<b>7,601,168,432</b>
4 02 02 2.04 02	Bimbingan Teknis DPRD	Persentase kepesertaan Bimtek anggota Dewan; Persentase produk hukum yang diselesaikan; Persentase administrasi dan keuangan tenaga ahli fraksi DPR dan kelompok pakar yang diselesaikan	Pelaksanaan Bimbingan Teknis DPRD	Terselenggaranya peningkatan kapasitas DPRD	Kota Yogyakarta, Umbulharjo, Muja Muju	100; 100; 100 %; %; %	8 Kali	100 %	4,735,600,000			Persentase kepesertaan Bimtek anggota Dewan; Persentase produk hukum yang diselesaikan; Persentase administrasi dan keuangan tenaga ahli fraksi DPR dan kelompok pakar yang diselesaikan	100; 100; 100 %; %; %	4,853,990,000
4 02 02 2.04 03	Publikasi dan Dokumentasi Dewan	Persentase kepesertaan Bimtek anggota Dewan; Persentase produk hukum yang diselesaikan; Persentase administrasi dan keuangan	Baliho yang terpasang Dewan Menyapa Frekuensi Suara Dewan Jumlah Advertorial Jumlah Greting di	Terselenggaranya peningkatan kapasitas DPRD	Kota Yogyakarta, Umbulharjo, Muja Muju	100; 100; 100 %; %; %	2 Baliho 10 kali 12 kali 14 kali 5 kali	100 %	968,469,000			Persentase kepesertaan Bimtek anggota Dewan; Persentase produk hukum yang diselesaikan; Persentase administrasi dan keuangan	100; 100; 100 %; %; %	1,420,643,850

**Program dan Kegiatan Perangkat Daerah  
Kota Yogyakarta  
Tahun 2022**

Unit Organisasi : 4.02.0.00.0.00.01.00 Sekretariat DPRD  
Sub Unit Organisasi : 4.02.0.00.0.00.01.00 Sekretariat DPRD

Kode	Urusan/ Bidang Urusan/ Program/ Kegiatan/ Sub Kegiatan	Indikator Kinerja			Rencana Tahun 2022						Catatan Penting	Prakiraan Maju Rencana Tahun 2023		
		Capaian Program	Keluaran Sub Kegiatan	Hasil Kegiatan	Lokasi Output Kegiatan	Target Capaian Kinerja			Pagu Indikatif (Rp.)	Sumber Dana		Target Capaian Kinerja		Kebutuhan Dana/ Pagu Indikatif (Rp.)
						Program	Keluaran Sub Kegiatan	Hasil Kegiatan				Tolok Ukur	Target	
		tenaga ahli fraksi DPR dan kelompok pakar yang diselesaikan	televisi/Radio Jumlah Liputan Khusus Kegiatan Dewan Jumlah Publikasi Draft Raperda atau Perda Inisiatif di Media Cetak Jumlah Publikasi Kegiatan Dewan di Media Cetak Jumlah Talkshow DPRD di Radio Jumlah Talkshow DPRD di Televisi Jumlah ucapan selamat di media cetak Pembuatan buku profil DPRD 2019-2024 Publikasi DPRD di Media Sosial Video Shooting				27 kali 6 kali 40 kali 22 kali 21 kali 10 kali 1 kali 40 kali 14 Kegiatan					tenaga ahli fraksi DPR dan kelompok pakar yang diselesaikan		
4 02 02 2.04 04	Penyediaan Kelompok Pakar dan Tim Ahli	Persentase kepesertaan Bimtek anggota Dewan; Persentase produk hukum yang diselesaikan; Persentase administrasi dan keuangan tenaga ahli fraksi DPR dan kelompok pakar yang diselesaikan	Kelompok Pakar / Tenaga Ahli	Terselenggaranya peningkatan kapasitas DPRD	Kota Yogyakarta, Umbulharjo, Muja Muju	100; 100; 100 %; %; %	9 Alat Kelengkapan	100 %		324,000,000		Persentase kepesertaan Bimtek anggota Dewan; Persentase produk hukum yang diselesaikan; Persentase administrasi dan keuangan tenaga ahli fraksi DPR dan kelompok pakar yang diselesaikan	100; 100; 100 %; %; %	332,100,000
4 02 02 2.04 05	Penyediaan Tenaga Ahli Fraksi	Persentase kepesertaan Bimtek anggota Dewan; Persentase produk hukum yang diselesaikan; Persentase administrasi dan keuangan tenaga ahli fraksi DPR dan kelompok pakar yang diselesaikan	Tenaga Ahli Fraksi	Terselenggaranya peningkatan kapasitas DPRD	Kota Yogyakarta, Umbulharjo, Muja Muju	100; 100; 100 %; %; %	6 )rang	100 %		225,806,400		Persentase kepesertaan Bimtek anggota Dewan; Persentase produk hukum yang diselesaikan; Persentase administrasi dan keuangan tenaga ahli fraksi DPR dan kelompok pakar yang diselesaikan	100; 100; 100 %; %; %	231,451,560
4 02 02 2.04 06	Penyelenggaraan Hubungan Masyarakat	Persentase kepesertaan Bimtek anggota Dewan; Persentase produk hukum yang diselesaikan; Persentase administrasi dan keuangan tenaga ahli fraksi DPR dan kelompok pakar yang diselesaikan	Penerimaan Tamu DPRD	Terselenggaranya peningkatan kapasitas DPRD	Kota Yogyakarta, Umbulharjo, Muja Muju	100; 100; 100 %; %; %	190 kali	100 %		662,923,680		Persentase kepesertaan Bimtek anggota Dewan; Persentase produk hukum yang diselesaikan; Persentase administrasi dan keuangan tenaga ahli fraksi DPR dan kelompok pakar yang diselesaikan	100; 100; 100 %; %; %	576,996,772
4 02 02 2.04 07	Penyusunan Program Kerja DPRD	Persentase kepesertaan Bimtek anggota Dewan; Persentase produk hukum yang diselesaikan; Persentase administrasi dan keuangan tenaga ahli fraksi DPR dan kelompok pakar yang diselesaikan	Penyusunan Buku Risalah Rapat Paripurna Penyusunan Data Hasil Rapat Alat Kelengkapan DPRD Penyusunan Rencana Kerja DPRD	Terselenggaranya peningkatan kapasitas DPRD	Kota Yogyakarta, Semua Kecamatan, Semua Kelurahan	100; 100; 100 %; %; %	40 risalah 12 bulan 2 Rencana Kerja DPRD	100 %		176,250,000		Persentase kepesertaan Bimtek anggota Dewan; Persentase produk hukum yang diselesaikan; Persentase administrasi dan keuangan tenaga ahli fraksi DPR dan kelompok pakar yang diselesaikan	100; 100; 100 %; %; %	185,986,250
<b>4 02 02 2.05</b>	<b>Penyerapan dan Penghimpunan Aspirasi Masyarakat</b>									<b>7,722,321,839</b>				<b>7,847,673,873</b>
4 02 02 2.05 02	Penyusunan Pokok-Pokok Pikiran DPRD	Persentase pembahasan penganggaran dan pengawasan yang diselesaikan	Draft Pokok - pokok Pikiran DPRD Frekuensi Audiensi Frekuensi Kaukus Perempuan Penyusunan Peraturan DPRD tentang Pedoman Penyusunan	Terselenggaranya penyerapan dan penghimpunan aspirasi masyarakat	Kota Yogyakarta, Umbulharjo, Muja Muju	100 %	1 Draft 44 Laporan 2 Laporan 1 Draft	100 %		2,022,670,000		Persentase pembahasan penganggaran dan pengawasan yang diselesaikan	100 %	2,030,063,750



**Program dan Kegiatan Perangkat Daerah  
Kota Yogyakarta  
Tahun 2022**

Unit Organisasi : 4.02.0.00.0.00.01.00 Sekretariat DPRD  
Sub Unit Organisasi : 4.02.0.00.0.00.01.00 Sekretariat DPRD

Kode	Urusan/ Bidang Urusan/ Program/ Kegiatan/ Sub Kegiatan	Indikator Kinerja			Rencana Tahun 2022						Catatan Penting	Prakiraan Maju Rencana Tahun 2023			
		Capaian Program	Keluaran Sub Kegiatan	Hasil Kegiatan	Lokasi Output Kegiatan	Target Capaian Kinerja			Pagu Indikatif (Rp.)	Sumber Dana		Target Capaian Kinerja		Kebutuhan Dana/ Pagu Indikatif (Rp.)	
						Program	Keluaran Sub Kegiatan	Hasil Kegiatan				Tolok Ukur	Target		
			Pokok - pokok Pikiran												
4 02 02 2.05 03	Pelaksanaan Reses	Persentase pembahasan penganggaran dan pengawasan yang diselesaikan	Frekuensi Reses DPRD	Terselenggaranya penyerapan dan penghimpunan aspirasi masyarakat	Kota Yogyakarta, Umbulharjo, Muja Muju	100 %	3 Kali	100 %	5,699,651,839			Persentase pembahasan penganggaran dan pengawasan yang diselesaikan	100 %	5,817,610,123	
<b>4 02 02 2.06</b>	<b>Pelaksanaan dan Pengawasan Kode Etik DPRD</b>								<b>1,218,400,000</b>					<b>1,136,468,750</b>	
4 02 02 2.06 01	Penyusunan Kode Etik DPRD	Persentase pembahasan penganggaran dan pengawasan yang diselesaikan	Kode Etik DPRD	Terselenggaranya pelaksanaan dan pengawasan kode etik DPRD	Kota Yogyakarta, Umbulharjo, Muja Muju	100 %	1 Dokumen	100 %	503,550,000			Persentase pembahasan penganggaran dan pengawasan yang diselesaikan	100 %	468,630,000	
4 02 02 2.06 02	Pengawasan Kode Etik DPRD	Persentase pembahasan penganggaran dan pengawasan yang diselesaikan	Pengawasan Kode Etik DPRD	Terselenggaranya pelaksanaan dan pengawasan kode etik DPRD	Kota Yogyakarta, Umbulharjo, Muja Muju	100 %	12 Bulan	100 %	714,850,000			Persentase pembahasan penganggaran dan pengawasan yang diselesaikan	100 %	667,838,750	
<b>4 02 02 2.07</b>	<b>Pembahasan Kerja Sama Daerah</b>								<b>1,722,500,000</b>					<b>1,765,808,500</b>	
4 02 02 2.07 01	Fasilitasi, Verifikasi, dan Koordinasi Persetujuan Kerjasama Daerah	Persentase pembahasan penganggaran dan pengawasan yang diselesaikan; Persentase produk hukum yang diselesaikan	Koordinasi Penyelenggaraan Kerjasama	Terselenggaranya pembahasan kerjasama daerah	Kota Yogyakarta, Umbulharjo, Muja Muju	100; 100 %; %	3 Laporan	100 %	1,719,600,000			Persentase pembahasan penganggaran dan pengawasan yang diselesaikan; Persentase produk hukum yang diselesaikan	100; 100 %; %	1,761,052,500	
4 02 02 2.07 02	Penyusunan Bahan Komunikasi dan Publikasi	Persentase pembahasan penganggaran dan pengawasan yang diselesaikan; Persentase produk hukum yang diselesaikan	Penyusunan bahan komunikasi dan publikasi	Terselenggaranya pembahasan kerjasama daerah	Kota Yogyakarta, Umbulharjo, Muja Muju	100; 100 %; %	1 Laporan	100 %	2,900,000			Persentase pembahasan penganggaran dan pengawasan yang diselesaikan; Persentase produk hukum yang diselesaikan	100; 100 %; %	4,756,000	
<b>4 02 02 2.08</b>	<b>Fasilitasi Tugas DPRD</b>								<b>6,519,937,230</b>					<b>6,682,320,662</b>	
4 02 02 2.08 01	Koordinasi dan Konsultasi Pelaksanaan Tugas DPRD	Persentase pembahasan penganggaran dan pengawasan yang diselesaikan Persentase produk hukum yang diselesaikan	Pelaksanaan Undangan DPRD	Terselenggaranya fasilitasi tugas DPRD	Kota Yogyakarta, Umbulharjo, Muja Muju	100 % 100 %	83 Laporan	100 %	1,014,150,000			Persentase pembahasan penganggaran dan pengawasan yang diselesaikan Persentase produk hukum yang diselesaikan	100 % 100 %	1,039,503,750	
4 02 02 2.08 02	Penyusunan Laporan Kinerja DPRD	Persentase pembahasan penganggaran dan pengawasan yang diselesaikan Persentase produk hukum yang diselesaikan	Laporan Kinerja Pimpinan DPRD	Terselenggaranya fasilitasi tugas DPRD	Kota Yogyakarta, Umbulharjo, Muja Muju	100 % 100 %	1 Laporan	100 %	10,540,000			Persentase pembahasan penganggaran dan pengawasan yang diselesaikan Persentase produk hukum yang diselesaikan	100 % 100 %	9,881,000	
4 02 02 2.08 03	Fasilitasi Pelaksanaan Tugas Badan Musyawarah	Persentase pembahasan penganggaran dan pengawasan yang diselesaikan Persentase produk hukum yang diselesaikan	Penjadwalan Kegiatan Alat Kelengkapan DPRD	Terselenggaranya fasilitasi tugas DPRD	Kota Yogyakarta, Semua Kecamatan, Semua Kelurahan	100 % 100 %	12 Dokumen	100 %	3,588,480,000			Persentase pembahasan penganggaran dan pengawasan yang diselesaikan Persentase produk hukum yang diselesaikan	100 % 100 %	3,678,499,500	
4 02 02 2.08 04	Fasilitasi Tugas Pimpinan DPRD	Persentase pembahasan penganggaran dan pengawasan yang diselesaikan Persentase produk hukum yang diselesaikan	Laporan Fasilitasi Tugas Pimpinan DPRD	Terselenggaranya fasilitasi tugas DPRD	Kota Yogyakarta, Umbulharjo, Muja Muju	100 % 100 %	76 Laporan	100 %	1,906,767,230			Persentase pembahasan penganggaran dan pengawasan yang diselesaikan Persentase produk hukum yang diselesaikan	100 % 100 %	1,954,436,412	
<b>TOTAL</b>									<b>87,431,949,362</b>					<b>89,735,791,787</b>	

**Tabel 5.25 Program dan Kegiatan Perangkat Daerah  
Kota Yogyakarta  
Tahun 2022**

Unit Organisasi : 5.01.5.05.0.00.01.00 Badan Perencanaan Pembangunan Daerah  
Sub Unit Organisasi : 5.01.5.05.0.00.01.00 Badan Perencanaan Pembangunan Daerah

Kode	Urusan/ Bidang Urusan/ Program/ Kegiatan/ Sub Kegiatan	Indikator Kinerja			Rencana Tahun 2022					Catatan Penting	Prakiraan Maju Rencana Tahun 2023							
		Capaian Program	Keluaran Sub Kegiatan	Hasil Kegiatan	Lokasi Output Kegiatan	Target Capaian Kinerja			Pagu Indikatif (Rp.)		Sumber Dana	Target Capaian Kinerja						
						Program	Keluaran Sub Kegiatan	Hasil Kegiatan				Tolok Ukur	Target	Kebutuhan Dana/ Pagu Indikatif (Rp.)				
5																		
5	01																	
5	01	01																
5	01	01	2.01															
5	01	01	2.01	01	Penyusunan Dokumen Perencanaan Perangkat Daerah	Hasil Penilaian SAKIP oleh Inspektorat	Dokumen Renja OPD, Renja Perubahan OPD dan Review Renstra OPD Forum OPD untuk Kesepakatan Penyusunan Program dan Kegiatan Perangkat Daerah	Dukungan ketercapaian akuntabilitas kinerja Perangkat Daerah	Kota Yogyakarta, Umbulharjo, Muja Muju	A (Nilai >80 s.d 90)	3 dokumen 1 Berita Acara	100 %	13,192,720			Hasil Penilaian SAKIP oleh Inspektorat	A (Nilai >80 s.d 90)	14,000,000
5	01	01	2.01	06	Koordinasi dan Penyusunan Laporan Capaian Kinerja dan Ikhtisar Realisasi Kinerja SKPD	Hasil Penilaian SAKIP oleh Inspektorat	Dokumen Evaluasi Kebijakan, Pelaksanaan, dan Hasil Renja OPD Triwulan I, II, III, dan IV Dokumen Evaluasi Kinerja Perangkat Daerah Dokumen Evaluasi Pelaksanaan, Hasil Renstra OPD Laporan Capaian Kinerja dan Ikhtisar Realisasi Kinerja SKPD : Indeks Kepuasan Masyarakat, Sistem Pengendalian Internal Pemerintah, Laporan Capaian Fisik dan Keuangan Pengelolaan Website OPD Penyusunan Profil OPD, Perjanjian Kinerja dan Perubahan Perjanjian Kinerja	Dukungan ketercapaian akuntabilitas kinerja Perangkat Daerah	Kota Yogyakarta, Umbulharjo, Muja Muju	A (Nilai >80 s.d 90)	1 Dokumen 1 Dokumen 1 Dokumen 2 Dokumen 12 bulan 3 Dokumen	100 %	64,162,580			Hasil Penilaian SAKIP oleh Inspektorat	A (Nilai >80 s.d 90)	72,656,530
5	01	01	2.02															
5	01	01	2.02	01	Penyediaan Gaji dan Tunjangan ASN	Hasil Penilaian SAKIP oleh Inspektorat	Gaji dan tunjangan ASN	Dukungan ketercapaian akuntabilitas kinerja Perangkat Daerah	Kota Yogyakarta, Umbulharjo, Muja Muju	A (Nilai >80 s.d 90)	48 ASN	100 %	8,674,886,859			Hasil Penilaian SAKIP oleh Inspektorat	A (Nilai >80 s.d 90)	9,531,901,785
5	01	01	2.02	02	Penyediaan Administrasi Pelaksanaan Tugas ASN	Hasil Penilaian SAKIP oleh Inspektorat	Administrasi Pelaksanaan Tugas ASN : Cuti, Kenaikan Gaji Berkala, Kenaikan Pangkat, Sasaran Kerja Pegawai, Surat Perintah Menjalankan Tugas, Surat Tugas/Surat Perintah, Surat Perintah Perjalanan Dinas	Dukungan ketercapaian akuntabilitas kinerja Perangkat Daerah	Kota Yogyakarta, Umbulharjo, Muja Muju	A (Nilai >80 s.d 90)	47 ASN	100 %	61,795,080			Hasil Penilaian SAKIP oleh Inspektorat	A (Nilai >80 s.d 90)	67,591,780
5	01	01	2.02	03	Pelaksanaan Penatausahaan dan Pengujian/Verifikasi Keuangan SKPD	Hasil Penilaian SAKIP oleh Inspektorat	Bahan Pelaksanaan Verifikasi : Surat Permintaan Pembayaran, Surat Perintah Membayar, Surat Pertanggung Jawaban	Dukungan ketercapaian akuntabilitas kinerja Perangkat Daerah	Kota Yogyakarta, Umbulharjo, Muja Muju	A (Nilai >80 s.d 90)	3 dokumen	100 %	37,553,040			Hasil Penilaian SAKIP oleh Inspektorat	A (Nilai >80 s.d 90)	57,147,582
5	01	01	2.06															
5	01	01	2.06	01	Penyediaan Komponen Instalasi Listrik/Penerangan Bangunan Kantor	Hasil Penilaian SAKIP oleh Inspektorat	Komponen Instalasi Listrik/Penerangan Bangunan Kantor	Dukungan ketercapaian akuntabilitas kinerja Perangkat Daerah	Kota Yogyakarta, Umbulharjo, Muja Muju	A (Nilai >80 s.d 90)	3 jenis	100 %	4,970,000			Hasil Penilaian SAKIP oleh Inspektorat	A (Nilai >80 s.d 90)	4,950,000
5	01	01	2.06	02	Penyediaan Peralatan dan Perlengkapan Kantor	Hasil Penilaian SAKIP oleh Inspektorat	Alat/bahan komputer Alat tulis kantor	Dukungan ketercapaian akuntabilitas kinerja Perangkat Daerah	Kota Yogyakarta, Umbulharjo, Muja Muju	A (Nilai >80 s.d 90)	12 jenis 27 jenis	100 %	129,381,462			Hasil Penilaian SAKIP oleh Inspektorat	A (Nilai >80 s.d 90)	100,000,000

**Program dan Kegiatan Perangkat Daerah  
Kota Yogyakarta  
Tahun 2022**

Unit Organisasi : 5.01.5.05.0.00.01.00 Badan Perencanaan Pembangunan Daerah  
Sub Unit Organisasi : 5.01.5.05.0.00.01.00 Badan Perencanaan Pembangunan Daerah

Kode	Urusan/ Bidang Urusan/ Program/ Kegiatan/ Sub Kegiatan	Indikator Kinerja			Rencana Tahun 2022						Catatan Penting	Prakiraan Maju Rencana Tahun 2023		
		Capaian Program	Keluaran Sub Kegiatan	Hasil Kegiatan	Lokasi Output Kegiatan	Target Capaian Kinerja			Pagu Indikatif (Rp.)	Sumber Dana		Target Capaian Kinerja		Kebutuhan Dana/ Pagu Indikatif (Rp.)
						Program	Keluaran Sub Kegiatan	Hasil Kegiatan				Tolok Ukur	Target	
5 01 01 2.06 03	Penyediaan Peralatan Rumah Tangga	Hasil Penilaian SAKIP oleh Inspektorat	Peralatan Rumah Tangga	Dukungan ketercapaian akuntabilitas kinerja Perangkat Daerah	Kota Yogyakarta, Umbulharjo, Muja Muju	A (Nilai >80 s.d 90)	9 jenis	100 %	36,086,100			Hasil Penilaian SAKIP oleh Inspektorat	A (Nilai >80 s.d 90)	22,500,000
5 01 01 2.06 05	Penyediaan Barang Cetak dan Penggandaan	Hasil Penilaian SAKIP oleh Inspektorat	Barang cetakan Penggandaan surat-surat/dokumen	Dukungan ketercapaian akuntabilitas kinerja Perangkat Daerah	Kota Yogyakarta, Umbulharjo, Muja Muju	A (Nilai >80 s.d 90)	2 jenis 160000 lembar	100 %	51,091,400			Hasil Penilaian SAKIP oleh Inspektorat	A (Nilai >80 s.d 90)	56,300,000
5 01 01 2.06 06	Penyediaan Bahan Bacaan dan Peraturan Perundang-undangan	Hasil Penilaian SAKIP oleh Inspektorat	Surat kabar 2 jenis	Dukungan ketercapaian akuntabilitas kinerja Perangkat Daerah	Kota Yogyakarta, Umbulharjo, Muja Muju	A (Nilai >80 s.d 90)	12 bulan	100 %	3,000,000			Hasil Penilaian SAKIP oleh Inspektorat	A (Nilai >80 s.d 90)	3,300,000
5 01 01 2.06 09	Penyelenggaraan Rapat Koordinasi dan Konsultasi SKPD	Hasil Penilaian SAKIP oleh Inspektorat	Makan dan Minum Rapat Rapat Koordinasi dan Konsultasi	Dukungan ketercapaian akuntabilitas kinerja Perangkat Daerah	Kota Yogyakarta, Umbulharjo, Muja Muju	A (Nilai >80 s.d 90)	50 kali 34 kali	100 %	438,900,000			Hasil Penilaian SAKIP oleh Inspektorat	A (Nilai >80 s.d 90)	495,000,000
<b>5 01 01 2.07</b>	<b>Pengadaan Barang Milik Daerah Penunjang Urusan Pemerintah Daerah</b>								<b>293,360,000</b>					<b>151,000,000</b>
5 01 01 2.07 06	Pengadaan Peralatan dan Mesin Lainnya	Hasil Penilaian SAKIP oleh Inspektorat	Dispenser Laptop LCD Printer Warna	Dukungan ketercapaian akuntabilitas kinerja Perangkat Daerah	Kota Yogyakarta, Umbulharjo, Muja Muju	A (Nilai >80 s.d 90)	1 unit 3 unit 1 unit 2 unit	100 %	293,360,000			Hasil Penilaian SAKIP oleh Inspektorat	A (Nilai >80 s.d 90)	151,000,000
<b>5 01 01 2.08</b>	<b>Penyediaan Jasa Penunjang Urusan Pemerintahan Daerah</b>								<b>112,025,000</b>					<b>127,500,000</b>
5 01 01 2.08 01	Penyediaan Jasa Surat Menyurat	Hasil Penilaian SAKIP oleh Inspektorat	Materai	Dukungan ketercapaian akuntabilitas kinerja Perangkat Daerah	Kota Yogyakarta, Umbulharjo, Muja Muju	A (Nilai >80 s.d 90)	1000 buah	100 %	9,225,000			Hasil Penilaian SAKIP oleh Inspektorat	A (Nilai >80 s.d 90)	11,000,000
5 01 01 2.08 02	Penyediaan Jasa Komunikasi, Sumber Daya Air dan Listrik	Hasil Penilaian SAKIP oleh Inspektorat	Pembayaran rekening telepon	Dukungan ketercapaian akuntabilitas kinerja Perangkat Daerah	Kota Yogyakarta, Umbulharjo, Muja Muju	A (Nilai >80 s.d 90)	12 bulan	100 %	4,800,000			Hasil Penilaian SAKIP oleh Inspektorat	A (Nilai >80 s.d 90)	8,500,000
5 01 01 2.08 04	Penyediaan Jasa Pelayanan Umum Kantor	Hasil Penilaian SAKIP oleh Inspektorat	Jasa Cleaning Service	Dukungan ketercapaian akuntabilitas kinerja Perangkat Daerah	Kota Yogyakarta, Umbulharjo, Muja Muju	A (Nilai >80 s.d 90)	12 bulan	100 %	98,000,000			Hasil Penilaian SAKIP oleh Inspektorat	A (Nilai >80 s.d 90)	108,000,000
<b>5 01 01 2.09</b>	<b>Pemeliharaan Barang Milik Daerah Penunjang Urusan Pemerintahan Daerah</b>								<b>569,115,000</b>					<b>544,000,000</b>
5 01 01 2.09 01	Penyediaan Jasa Pemeliharaan, Biaya Pemeliharaan dan Pajak Kendaraan Perorangan Dinas atau Kendaraan Dinas Jabatan	Hasil Penilaian SAKIP oleh Inspektorat	Pembayaran Pajak kendaraan roda 4 dan roda 2 Pemeliharaan rutin/berkala kendaraan dinas/operasional roda 4 dan roda 2	Dukungan ketercapaian akuntabilitas kinerja Perangkat Daerah	Kota Yogyakarta, Umbulharjo, Muja Muju	A (Nilai >80 s.d 90)	28 unit 28 unit	100 %	258,240,000			Hasil Penilaian SAKIP oleh Inspektorat	A (Nilai >80 s.d 90)	198,000,000
5 01 01 2.09 06	Pemeliharaan Peralatan dan Mesin Lainnya	Hasil Penilaian SAKIP oleh Inspektorat	Pemeliharaan Komputer, Laptop, Printer, Sound system, AC dan Mebelair	Dukungan ketercapaian akuntabilitas kinerja Perangkat Daerah	Kota Yogyakarta, Umbulharjo, Muja Muju	A (Nilai >80 s.d 90)	6 jenis	100 %	52,375,000			Hasil Penilaian SAKIP oleh Inspektorat	A (Nilai >80 s.d 90)	40,000,000
5 01 01 2.09 09	Pemeliharaan/Rehabilitasi Gedung Kantor dan Bangunan Lainnya	Hasil Penilaian SAKIP oleh Inspektorat	Pemeliharaan Gedung/Kantor	Dukungan ketercapaian akuntabilitas kinerja Perangkat Daerah	Kota Yogyakarta, Umbulharjo, Muja Muju	A (Nilai >80 s.d 90)	1 unit	100 %	258,500,000			Hasil Penilaian SAKIP oleh Inspektorat	A (Nilai >80 s.d 90)	306,000,000
<b>5 01 02</b>	<b>PROGRAM PERENCANAAN, PENGENDALIAN DAN EVALUASI PEMBANGUNAN DAERAH</b>								<b>699,750,920</b>					<b>648,185,958</b>
<b>5 01 02 2.01</b>	<b>Penyusunan Perencanaan dan Pendanaan</b>								<b>332,767,341</b>					<b>262,000,000</b>
5 01 02 2.01 01	Analisis Kondisi Daerah, Permasalahan, dan Isu Strategis Pembangunan	Persentase kesesuaian capaian kinerja Perangkat Daerah	Dokumen Pengendalian Keistimewaan dan NonAPBD Dokumen Perenc	Tersedianya Dokumen Koordinasi dan Sinkronisasi Kebijakan Penganggaran	Kota Yogyakarta, Semua	92,40 %	1 dokumen 1 dokumen	100 %	82,837,124	PENDAPATAN ASLI DAERAH (PAD)		Persentase kesesuaian capaian kinerja Perangkat Daerah	92,40 %	0

**Program dan Kegiatan Perangkat Daerah  
Kota Yogyakarta  
Tahun 2022**

Unit Organisasi : 5.01.5.05.0.00.01.00 Badan Perencanaan Pembangunan Daerah  
Sub Unit Organisasi : 5.01.5.05.0.00.01.00 Badan Perencanaan Pembangunan Daerah

Kode	Urusan/ Bidang Urusan/ Program/ Kegiatan/ Sub Kegiatan	Indikator Kinerja			Rencana Tahun 2022						Catatan Penting	Prakiraan Maju Rencana Tahun 2023			
		Capaian Program	Keluaran Sub Kegiatan	Hasil Kegiatan	Lokasi Output Kegiatan	Target Capaian Kinerja			Pagu Indikatif (Rp.)	Sumber Dana		Target Capaian Kinerja		Kebutuhan Dana/ Pagu Indikatif (Rp.)	
						Program	Keluaran Sub Kegiatan	Hasil Kegiatan				Tolok Ukur	Target		
	Daerah		Keistimewaan NonAPBD	Daerah	Kecamatan, Semua Kelurahan										
5 01 02 2.01 02	Koordinasi Penelaahan Dokumen Perencanaan Pembangunan Daerah dengan Dokumen Kebijakan Lainnya	Persentase kesesuaian capaian kinerja Perangkat Daerah	Dokumen Perubahan Renja Perangkat Daerah 2022 Dokumen Renja Perangkat Daerah 2023 Penyusunan Review Perencanaan	Tersedianya Dokumen Koordinasi dan Sinkronisasi Kebijakan Penganggaran Daerah	Kota Yogyakarta, Semua Kecamatan, Semua Kelurahan	92,40 %	1 dokumen 1 dokumen 1 dokumen	100 %	51,110,136	PENDAPATAN ASLI DAERAH (PAD)		Persentase kesesuaian capaian kinerja Perangkat Daerah	92,40 %	53,000,000	
5 01 02 2.01 03	Pelaksanaan Konsultasi Publik	Persentase kesesuaian capaian kinerja Perangkat Daerah	Konsultasi Publik	Tersedianya Dokumen Koordinasi dan Sinkronisasi Kebijakan Penganggaran Daerah	Kota Yogyakarta, Semua Kecamatan, Semua Kelurahan	92,40 %	1 kali	100 %	18,907,845	PENDAPATAN ASLI DAERAH (PAD)		Persentase kesesuaian capaian kinerja Perangkat Daerah	92,40 %	22,000,000	
5 01 02 2.01 05	Pelaksanaan Musrenbang Kabupaten/Kota	Persentase kesesuaian capaian kinerja Perangkat Daerah	Musrenbang RKPD	Tersedianya Dokumen Koordinasi dan Sinkronisasi Kebijakan Penganggaran Daerah	Kota Yogyakarta, Semua Kecamatan, Semua Kelurahan	92,40 %	1 laporan	100 %	65,392,512	PENDAPATAN ASLI DAERAH (PAD)		Persentase kesesuaian capaian kinerja Perangkat Daerah	92,40 %	68,000,000	
5 01 02 2.01 06	Penyiapan Bahan Koordinasi Musrenbang Kecamatan	Persentase kesesuaian capaian kinerja Perangkat Daerah	Pedoman Musrenbang Kewilayahan	Tersedianya Dokumen Koordinasi dan Sinkronisasi Kebijakan Penganggaran Daerah	Kota Yogyakarta, Semua Kecamatan, Semua Kelurahan	92,40 %	1 dokumen	100 %	18,753,260	PENDAPATAN ASLI DAERAH (PAD)		Persentase kesesuaian capaian kinerja Perangkat Daerah	92,40 %	21,000,000	
5 01 02 2.01 07	Koordinasi Penyusunan dan Penetapan Dokumen Perencanaan Pembangunan Daerah Kabupaten/Kota	Persentase kesesuaian capaian kinerja Perangkat Daerah	Dokumen Perubahan RKPD Tahun 2022 Dokumen RKPD Tahun 2023	Tersedianya Dokumen Koordinasi dan Sinkronisasi Kebijakan Penganggaran Daerah	Kota Yogyakarta, Semua Kecamatan, Semua Kelurahan	92,40 %	1 dokumen 1 dokumen	100 %	95,766,464	PENDAPATAN ASLI DAERAH (PAD)		Persentase kesesuaian capaian kinerja Perangkat Daerah	92,40 %	98,000,000	
<b>5 01 02 2.02</b>	<b>Analisis Data dan Informasi Pemerintahan Daerah Bidang Perencanaan Pembangunan Daerah</b>								<b>148,575,487</b>					<b>155,027,092</b>	
5 01 02 2.02 01	Analisis Data dan Informasi Perencanaan Pembangunan Daerah	Persentase kesesuaian capaian kinerja Perangkat Daerah	Dokumen Analisa Data Dokumen Metadata sektoral	Tersedianya Dokumen Perencanaan Pembangunan Daerah	Kota Yogyakarta, Semua Kecamatan, Semua Kelurahan	92,40 %	1 dokumen 1 dokumen	100 %	107,370,487	PENDAPATAN ASLI DAERAH (PAD)		Persentase kesesuaian capaian kinerja Perangkat Daerah	92,40 %	108,404,912	
5 01 02 2.02 03	Penyusunan Profil Pembangunan Daerah Kabupaten/Kota	Persentase kesesuaian capaian kinerja Perangkat Daerah	Dokumen Profil Pembangunan Daerah	Tersedianya Dokumen Perencanaan Pembangunan Daerah	Kota Yogyakarta, Semua Kecamatan, Semua Kelurahan	92,40 %	1 dokumen	100 %	41,205,000			Persentase kesesuaian capaian kinerja Perangkat Daerah	92,40 %	46,622,180	
<b>5 01 02 2.03</b>	<b>Pengendalian, Evaluasi dan Pelaporan Bidang Perencanaan Pembangunan Daerah</b>								<b>218,408,092</b>					<b>231,158,866</b>	
5 01 02 2.03 01	Koordinasi Pengendalian Perencanaan dan Pelaksanaan Pembangunan Daerah di Kabupaten/Kota	Persentase ketepatan evaluasi dokumen perencanaan	Dokumen Pengendalian Kebijakan RKPD 2023 Dokumen Pengendalian Pelaksanaan RKPD 2023	Tersedianya dokumen pengendalian, evaluasi, dan pelaporan pembangunan daerah	Kota Yogyakarta, Umbulharjo, Muja Muju	100 %	1 dokumen 1 dokumen	100 %	30,931,320			Persentase ketepatan evaluasi dokumen perencanaan	100 %	30,931,626	
5 01 02 2.03 03	Monitoring, Evaluasi dan Penyusunan Laporan Berkala Pelaksanaan Pembangunan Daerah	Persentase ketepatan evaluasi dokumen perencanaan	Dokumen Evaluasi Hasil RKPD TW IV 2021 dan TW I, II, III 2022 Dokumen Evaluasi Hasil RPJMD 2021	Tersedianya dokumen pengendalian, evaluasi, dan pelaporan pembangunan daerah	Kota Yogyakarta, Umbulharjo, Muja Muju	100 %	4 dokumen 1 dokumen 1 dokumen 4 dokumen	100 %	187,476,772			Persentase ketepatan evaluasi dokumen perencanaan	100 %	200,227,240	

**Program dan Kegiatan Perangkat Daerah  
Kota Yogyakarta  
Tahun 2022**

Unit Organisasi : 5.01.5.05.0.00.01.00 Badan Perencanaan Pembangunan Daerah  
Sub Unit Organisasi : 5.01.5.05.0.00.01.00 Badan Perencanaan Pembangunan Daerah

Kode	Urusan/ Bidang Urusan/ Program/ Kegiatan/ Sub Kegiatan	Indikator Kinerja			Rencana Tahun 2022						Catatan Penting	Prakiraan Maju Rencana Tahun 2023		
		Capaian Program	Keluaran Sub Kegiatan	Hasil Kegiatan	Lokasi Output Kegiatan	Target Capaian Kinerja			Pagu Indikatif (Rp.)	Sumber Dana		Target Capaian Kinerja		Kebutuhan Dana/ Pagu Indikatif (Rp.)
						Program	Keluaran Sub Kegiatan	Hasil Kegiatan				Tolok Ukur	Target	
			Laporan Capaian Kinerja Pembangunan Kota Yogyakarta Laporan Pengembangan E-SAKIP Laporan Pengukuran Kinerja Tribulanan Pemerintah Kota Yogyakarta											
<b>5 01 03</b>	<b>PROGRAM KOORDINASI DAN SINKRONISASI PERENCANAAN PEMBANGUNAN DAERAH</b>								<b>1,790,317,982</b>					<b>1,794,346,336</b>
<b>5 01 03 2.01</b>	<b>Koordinasi Perencanaan Bidang Pemerintahan dan Pembangunan Manusia</b>								<b>517,113,080</b>					<b>570,891,412</b>
5 01 03 2.01 01	Koordinasi Penyusunan Dokumen Perencanaan Pembangunan Daerah Bidang Pemerintahan (RPJPD, RPJMD dan RKPDP)	Persentase kesesuaian capaian kinerja pemerintahan dan pembangunan manusia	Pengelolaan data sektor pemerintahan Pengendalian evaluasi sektor pemerintahan Perencanaan dan evaluasi strategis sektor pemerintahan Perencanaan sektor pemerintahan	Tersedianya Dokumen Perencanaan Bidang Pemerintahan dan Pembangunan Manusia	Kota Yogyakarta, Umbulharjo, Muja Muju	92,40 %	1 Dokumen 1 Dokumen 1 Dokumen	100 %	66,671,520			Persentase kesesuaian capaian kinerja pemerintahan dan pembangunan manusia	92,40 %	57,371,760
5 01 03 2.01 05	Koordinasi Penyusunan Dokumen Perencanaan Pembangunan Daerah Bidang Pembangunan Manusia (RPJPD, RPJMD dan RKPDP)	Persentase kesesuaian capaian kinerja pemerintahan dan pembangunan manusia	Pengelolaan data sektor pembangunan manusia Pengendalian evaluasi sektor pembangunan manusia Perencanaan dan evaluasi strategis sektor pembangunan manusia Perencanaan sektor pembangunan manusia	Tersedianya Dokumen Perencanaan Bidang Pemerintahan dan Pembangunan Manusia	Semua Kabupaten/Kota , Semua Kecamatan, Semua Kelurahan	92,40 %	1 dokumen 1 dokumen 1 dokumen	100 %	87,881,520			Persentase kesesuaian capaian kinerja pemerintahan dan pembangunan manusia	92,40 %	93,430,848
5 01 03 2.01 08	Koordinasi Pelaksanaan Sinergitas dan Harmonisasi Perencanaan Pembangunan Daerah Bidang Pembangunan Manusia	Persentase kesesuaian capaian kinerja pemerintahan dan pembangunan manusia	Pengelolaan Data sektor kesejahteraan rakyat Pengendalian evaluasi sektor kesejahteraan rakyat Perencanaan dan evaluasi strategis sektor kesejahteraan rakyat Perencanaan sektor kesejahteraan rakyat	Tersedianya Dokumen Perencanaan Bidang Pemerintahan dan Pembangunan Manusia	Kota Yogyakarta, Semua Kecamatan, Semua Kelurahan	92,40 %	1 dokumen 1 dokumen 4 dokumen 1 dokumen	100 %	362,560,040			Persentase kesesuaian capaian kinerja pemerintahan dan pembangunan manusia	92,40 %	420,088,804
<b>5 01 03 2.02</b>	<b>Koordinasi Perencanaan Bidang Perekonomian dan SDA (Sumber Daya Alam)</b>								<b>572,734,286</b>					<b>515,075,509</b>
5 01 03 2.02 01	Koordinasi Penyusunan Dokumen Perencanaan Pembangunan Daerah Bidang Perekonomian (RPJPD, RPJMD dan RKPDP)	Persentase kesesuaian capaian kinerja perekonomian dan sumber daya alam	Pengelolaan data sektor ekonomi keuangan daerah Pengendalian evaluasi sektor ekonomi keuangan daerah Perencanaan dan evaluasi strategis sektor ekonomi keuangan daerah Perencanaan sektor ekonomi keuangan daerah	Tersedianya Dokumen Perencanaan Bidang Perekonomian dan SDA (Sumber Daya Alam)	Kota Yogyakarta, Umbulharjo, Muja Muju	92,40 %	1 Dokumen 1 Dokumen 1 Dokumen 1 Dokumen	100 %	131,884,840			Persentase kesesuaian capaian kinerja perekonomian dan sumber daya alam	92,40 %	124,496,553
5 01 03 2.02 02	Asistensi Penyusunan Dokumen Perencanaan Pembangunan Perangkat Daerah Bidang Perekonomian	Persentase kesesuaian capaian kinerja perekonomian dan sumber daya alam	Dokumen Pengelolaan Data sektor Pariwisata dan Kebudayaan Dokumen Pengendalian Evaluasi sektor Pariwisata dan Kebudayaan Dokumen Perencanaan dan Evaluasi strategis sektor Pariwisata dan Kebudayaan Dokumen Perencanaan sektor Pariwisata dan Kebudayaan	Tersedianya Dokumen Perencanaan Bidang Perekonomian dan SDA (Sumber Daya Alam)	Kota Yogyakarta, Umbulharjo, Muja Muju	92,40 %	1 Dokumen 1 Dokumen 2 Dokumen 1 Dokumen	100 %	231,291,930			Persentase kesesuaian capaian kinerja perekonomian dan sumber daya alam	92,40 %	170,000,000

**Program dan Kegiatan Perangkat Daerah  
Kota Yogyakarta  
Tahun 2022**

Unit Organisasi : 5.01.5.05.0.00.01.00 Badan Perencanaan Pembangunan Daerah  
Sub Unit Organisasi : 5.01.5.05.0.00.01.00 Badan Perencanaan Pembangunan Daerah

Kode	Urusan/ Bidang Urusan/ Program/ Kegiatan/ Sub Kegiatan	Indikator Kinerja			Rencana Tahun 2022						Catatan Penting	Prakiraan Maju Rencana Tahun 2023		
		Capaian Program	Keluaran Sub Kegiatan	Hasil Kegiatan	Lokasi Output Kegiatan	Target Capaian Kinerja			Pagu Indikatif (Rp.)	Sumber Dana		Target Capaian Kinerja		Kebutuhan Dana/ Pagu Indikatif (Rp.)
						Program	Keluaran Sub Kegiatan	Hasil Kegiatan				Tolok Ukur	Target	
5 01 03 2.02 04	Koordinasi Pelaksanaan Sinergitas dan Harmonisasi Perencanaan Pembangunan Daerah Bidang Perekonomian	Persentase kesesuaian capaian kinerja perekonomian dan sumber daya alam	Pengelolaan Data Sektor Pengembangan Dunia Usaha Pengendalian Evaluasi Sektor Pengembangan Dunia Usaha Perencanaan dan Evaluasi Strategis Sektor Pengembangan Dunia Usaha Perencanaan Sektor Pengembangan Dunia Usaha	Tersedianya Dokumen Perencanaan Bidang Perekonomian dan SDA (Sumber Daya Alam)	Kota Yogyakarta, Umbulharjo, Muja Muju	92,40 %	1 Dokumen 1 Dokumen 1 Dokumen	100 %	209,557,516			Persentase kesesuaian capaian kinerja perekonomian dan sumber daya alam	92,40 %	220,578,956
<b>5 01 03 2.03</b>	<b>Koordinasi Perencanaan Bidang Infrastruktur dan Kewilayahan</b>							<b>700,470,616</b>						<b>708,379,415</b>
5 01 03 2.03 01	Koordinasi Penyusunan Dokumen Perencanaan Pembangunan Daerah Bidang Infrastruktur (RPJPD, RPJMD dan RKPDP)	Persentase kesesuaian capaian kinerja infrastruktur dan kewilayahan	Pengelolaan data sektor pekerjaan umum dan perhubungan Pengendalian evaluasi sektor pekerjaan umum dan perhubungan Perencanaan dan evaluasi strategis sektor pekerjaan umum dan perhubungan Perencanaan sektor pekerjaan umum dan perhubungan	Tersedianya Dokumen Perencanaan Bidang Infrastruktur Wilayah	Kota Yogyakarta, Umbulharjo, Muja Muju	92,40 %	1 dokumen 1 dokumen 1 dokumen	100 %	132,788,712			Persentase kesesuaian capaian kinerja infrastruktur dan kewilayahan	92,40 %	140,018,481
5 01 03 2.03 04	Koordinasi Pelaksanaan Sinergitas dan Harmonisasi Perencanaan Pembangunan Daerah Bidang Infrastruktur	Persentase kesesuaian capaian kinerja infrastruktur dan kewilayahan	Pengelolaan Data Sektor Lingkungan Hidup dan Tata Ruang Pengendalian Evaluasi Sektor Lingkungan Hidup dan Tata Ruang Perencanaan dan Evaluasi Strategis Sektor Lingkungan Hidup dan Tata Ruang Perencanaan Sektor Lingkungan Hidup dan Tata Ruang	Tersedianya Dokumen Perencanaan Bidang Infrastruktur Wilayah	Kota Yogyakarta, Umbulharjo, Muja Muju	92,40 %	1 Dokumen 1 Dokumen 1 Dokumen	100 %	123,208,872			Persentase kesesuaian capaian kinerja infrastruktur dan kewilayahan	92,40 %	171,614,317
5 01 03 2.03 05	Koordinasi Penyusunan Dokumen Perencanaan Pembangunan Daerah Bidang Kewilayahan (RPJPD, RPJMD dan RKPDP)	Persentase kesesuaian capaian kinerja infrastruktur dan kewilayahan	Hibah Iuran Sekber Kartamantul Pengelolaan Data Sektor Permukiman dan Pengembangan Wilayah Pengendalian Evaluasi Sektor Permukiman dan Pengembangan Wilayah Perencanaan dan Evaluasi Strategis Sektor Permukiman dan Pengembangan Wilayah Perencanaan Sektor Permukiman dan Pengembangan Wilayah	Tersedianya Dokumen Perencanaan Bidang Infrastruktur Wilayah	Kota Yogyakarta, Semua Kecamatan, Semua Kelurahan	92,40 %	1 kali 1 dokumen 1 dokumen 1 dokumen	100 %	444,473,032			Persentase kesesuaian capaian kinerja infrastruktur dan kewilayahan	92,40 %	396,746,617
<b>5 05</b>	<b>PENELITIAN DAN PENGEMBANGAN</b>							<b>1,747,830,500</b>						<b>1,846,210,680</b>
<b>5 05 02</b>	<b>PROGRAM PENELITIAN DAN PENGEMBANGAN DAERAH</b>							<b>1,747,830,500</b>						<b>1,846,210,680</b>
<b>5 05 02 2.01</b>	<b>Penelitian dan Pengembangan Bidang Penyelenggaraan Pemerintahan dan Pengkajian Peraturan</b>							<b>158,354,120</b>						<b>180,653,600</b>
5 05 02 2.01 12	Pengelolaan Data Kelitbangan dan Peraturan	Tingkat Kemanfaatan Penelitian dan Pengembangan	Buku Jurnal Jarlit Dokumen Inventarisasi Hasil Penelitian di OPD	Tersedianya hasil kajian yang mendukung perencanaan pembangunan	Kota Yogyakarta, Umbulharjo, Muja Muju	90 %	20 buku 20 buku	100 %	48,779,100			Tingkat Kemanfaatan Penelitian dan Pengembangan	90 %	31,893,600
5 05 02 2.01 13	Perumusan Rekomendasi Atas Rencana Penetapan	Tingkat Kemanfaatan Penelitian dan Pengembangan	Dokumen Dewan Riset Daerah (DRD)	Tersedianya hasil kajian yang mendukung perencanaan	Kota Yogyakarta,	90 %	1 dokumen	100 %	109,575,020			Tingkat Kemanfaatan Penelitian dan Pengembangan	90 %	148,760,000

**Program dan Kegiatan Perangkat Daerah  
Kota Yogyakarta  
Tahun 2022**

Unit Organisasi : 5.01.5.05.0.00.01.00 Badan Perencanaan Pembangunan Daerah  
Sub Unit Organisasi : 5.01.5.05.0.00.01.00 Badan Perencanaan Pembangunan Daerah

Kode	Urusan/ Bidang Urusan/ Program/ Kegiatan/ Sub Kegiatan	Indikator Kinerja			Rencana Tahun 2022						Catatan Penting	Prakiraan Maju Rencana Tahun 2023		
		Capaian Program	Keluaran Sub Kegiatan	Hasil Kegiatan	Lokasi Output Kegiatan	Target Capaian Kinerja			Pagu Indikatif (Rp.)	Sumber Dana		Target Capaian Kinerja		Kebutuhan Dana/ Pagu Indikatif (Rp.)
						Program	Keluaran Sub Kegiatan	Hasil Kegiatan				Tolok Ukur	Target	
	Peraturan Baru dan/atau Evaluasi terhadap Pelaksanaan Peraturan			pembangunan	Umbulharjo, Muja Muju									
<b>5 05 02 2.02</b>	<b>Penelitian dan Pengembangan Bidang Sosial dan Kependudukan</b>								<b>745,180,190</b>					<b>711,354,200</b>
5 05 02 2.02 10	Penelitian dan Pengembangan Partisipasi Masyarakat	Tingkat Kemanfaatan Penelitian dan Pengembangan	Dokumen Penelitian Tematis Hasil Seleksi Proposal Perguruan Tinggi Tahun 2021 Laporan Hasil Koordinasi Forum LPPM	Tersedianya hasil kajian yang mendukung perencanaan pembangunan	Kota Yogyakarta, Umbulharjo, Muja Muju	90 %	10 dokumen 1 dokumen	100 %	745,180,190			Tingkat Kemanfaatan Penelitian dan Pengembangan	90 %	711,354,200
<b>5 05 02 2.03</b>	<b>Penelitian dan Pengembangan Bidang Ekonomi dan Pembangunan</b>								<b>407,523,150</b>					<b>412,621,800</b>
5 05 02 2.03 09	Penelitian dan Pengembangan Pekerjaan Umum	Tingkat Kemanfaatan Penelitian dan Pengembangan	Dokumen Penelitian Strategis Bidang Pekerjaan Umum	Tersedianya hasil kajian yang mendukung perencanaan pembangunan		90 %	1 dokumen	100 %	203,761,575			Tingkat Kemanfaatan Penelitian dan Pengembangan	90 %	206,310,900
5 05 02 2.03 11	Penelitian dan Pengembangan Perumahan dan Kawasan Permukiman	Tingkat Kemanfaatan Penelitian dan Pengembangan	Penelitian Strategis Bidang Perumahan dan Kawasan Permukiman	Tersedianya hasil kajian yang mendukung perencanaan pembangunan	Kota Yogyakarta, Umbulharjo, Muja Muju	90 %	1 dokumen	100 %	203,761,575			Tingkat Kemanfaatan Penelitian dan Pengembangan	90 %	206,310,900
<b>5 05 02 2.04</b>	<b>Pengembangan Inovasi dan Teknologi</b>								<b>436,773,040</b>					<b>541,581,080</b>
5 05 02 2.04 03	Diseminasi Jenis, Prosedur dan Metode Penyelenggaraan Pemerintahan Daerah Yang Bersifat Inovatif	Tingkat Kemanfaatan Penelitian dan Pengembangan	Anugerah Inovasi dan Penelitian Monitoring dan Evaluasi Perangkat Daerah Perancangan Inovasi	Terciptanya Inovasi untuk percepatan pembangunan	Kota Yogyakarta, Umbulharjo, Muja Muju	90 %	1 kali 49 OPD/Unit Kerja 1 kali	100 %	436,773,040	PENDAPATAN ASLI DAERAH (PAD)		Tingkat Kemanfaatan Penelitian dan Pengembangan	90 %	541,581,080
<b>TOTAL</b>									<b>14,727,418,643</b>					<b>15,536,590,651</b>

**Tabel 5.26 Program dan Kegiatan Perangkat Daerah  
Kota Yogyakarta  
Tahun 2022**

Unit Organisasi : 5.02.0.00.0.00.01.00 Badan Pengelolaan Keuangan dan Aset Daerah  
Sub Unit Organisasi : 5.02.0.00.0.00.01.00 Badan Pengelolaan Keuangan dan Aset Daerah

Kode	Urusan/ Bidang Urusan/ Program/ Kegiatan/ Sub Kegiatan	Indikator Kinerja			Rencana Tahun 2022					Catatan Penting	Prakiraan Maju Rencana Tahun 2023								
		Capaian Program	Keluaran Sub Kegiatan	Hasil Kegiatan	Lokasi Output Kegiatan	Target Capaian Kinerja			Pagu Indikatif (Rp.)		Sumber Dana	Target Capaian Kinerja		Kebutuhan Dana/ Pagu Indikatif (Rp.)					
						Program	Keluaran Sub Kegiatan	Hasil Kegiatan				Tolok Ukur	Target						
5																			
5	02																		
5	02	01																	
5	02	01	2.01																
5	02	01	2.01	01	Penyusunan Dokumen Perencanaan Perangkat Daerah	Hasil Penilaian SAKIP oleh Inspektorat	Dokumen Renja Tahun 2023, Renja Perubahan Tahun 2022, dan Review Renstra Forum OPD untuk Kesepakatan Penyusunan Program dan Kegiatan Perangkat Daerah	Dukungan Ketercapaian Akuntabilitas Kinerja Perangkat Daerah	Kota Yogyakarta, Umbulharjo, Muja Muju	A (Nilai >80 s.d 90)	3 dokumen 1 Berita Acara	100 %	360,000				Hasil Penilaian SAKIP oleh Inspektorat	A (Nilai >80 s.d 90)	0
5	02	01	2.01	02	Koordinasi dan Penyusunan Dokumen RKA-SKPD	Hasil Penilaian SAKIP oleh Inspektorat	RKA dan RKPA OPD, DPA dan DPPA OPD	Dukungan Ketercapaian Akuntabilitas Kinerja Perangkat Daerah	Kota Yogyakarta, Umbulharjo, Muja Muju	A (Nilai >80 s.d 90)	4 dokumen	100 %	360,000				Hasil Penilaian SAKIP oleh Inspektorat	A (Nilai >80 s.d 90)	0
5	02	01	2.01	06	Koordinasi dan Penyusunan Laporan Capaian Kinerja dan Ikhtisar Realisasi Kinerja SKPD	Hasil Penilaian SAKIP oleh Inspektorat	Dokumen Evaluasi Kebijakan; Pelaksanaan; dan Hasil Renja OPD Triwulan IV 2021, Triwulan I, II, III Tahun 2022 Dokumen Evaluasi Kebijakan, Pelaksanaan, Hasil Renstra OPD Laporan Capaian Kinerja dan Ikhtisar Realisasi Kinerja SKPD Pengelolaan Website OPD Penyusunan Profil OPD, Perjanjian Kinerja dan Perubahan Perjanjian Kinerja	Dukungan Ketercapaian Akuntabilitas Kinerja Perangkat Daerah	Kota Yogyakarta, Umbulharjo, Muja Muju	A (Nilai >80 s.d 90)	6 dokumen 3 dokumen 4 dokumen 12 bulan 3 dokumen	100 %	3,312,000				Hasil Penilaian SAKIP oleh Inspektorat	A (Nilai >80 s.d 90)	0
5	02	01	2.01	07	Evaluasi Kinerja Perangkat Daerah	Hasil Penilaian SAKIP oleh Inspektorat	Dokumen Evaluasi Kinerja Perangkat Daerah	Dukungan Ketercapaian Akuntabilitas Kinerja Perangkat Daerah	Kota Yogyakarta, Umbulharjo, Muja Muju	A (Nilai >80 s.d 90)	1 dokumen	100 %	390,000				Hasil Penilaian SAKIP oleh Inspektorat	A (Nilai >80 s.d 90)	0
5	02	01	2.02																
5	02	01	2.02	01	Penyediaan Gaji dan Tunjangan ASN	Hasil Penilaian SAKIP oleh Inspektorat	Gaji dan Tunjangan ASN	Dukungan Ketercapaian Akuntabilitas Kinerja Perangkat Daerah	Kota Yogyakarta, Umbulharjo, Muja Muju	A (Nilai >80 s.d 90)	28 dokumen	100 %	29,846,495,433				Hasil Penilaian SAKIP oleh Inspektorat	A (Nilai >80 s.d 90)	0
5	02	01	2.02	03	Pelaksanaan Penatausahaan dan Pengujian/Verifikasi Keuangan SKPD	Hasil Penilaian SAKIP oleh Inspektorat	Bahan Pelaksanaan Verifikasi	Dukungan Ketercapaian Akuntabilitas Kinerja Perangkat Daerah	Kota Yogyakarta, Umbulharjo, Muja Muju	A (Nilai >80 s.d 90)	1 dokumen	100 %	1,000,000				Hasil Penilaian SAKIP oleh Inspektorat	A (Nilai >80 s.d 90)	0
5	02	01	2.02	04	Koordinasi dan Pelaksanaan Akuntansi SKPD	Hasil Penilaian SAKIP oleh Inspektorat	Akuntansi dan Pelaporan Keuangan	Dukungan Ketercapaian Akuntabilitas Kinerja Perangkat Daerah	Kota Yogyakarta, Umbulharjo, Muja Muju	A (Nilai >80 s.d 90)	1 dokumen	100 %	1,040,000				Hasil Penilaian SAKIP oleh Inspektorat	A (Nilai >80 s.d 90)	0
5	02	01	2.02	05	Koordinasi dan Penyusunan Laporan Keuangan Akhir Tahun SKPD	Hasil Penilaian SAKIP oleh Inspektorat	Laporan Keuangan Akhir Tahun	Dukungan Ketercapaian Akuntabilitas Kinerja Perangkat Daerah	Kota Yogyakarta, Umbulharjo, Muja Muju	A (Nilai >80 s.d 90)	1 dokumen	100 %	2,000,000				Hasil Penilaian SAKIP oleh Inspektorat	A (Nilai >80 s.d 90)	0
5	02	01	2.02	06	Pengelolaan dan Penyiapan Bahan Tanggapan Pemeriksaan	Hasil Penilaian SAKIP oleh Inspektorat	Bahan Tanggapan Pemeriksaan	Dukungan Ketercapaian Akuntabilitas Kinerja Perangkat Daerah	Kota Yogyakarta, Umbulharjo, Muja Muju	A (Nilai >80 s.d 90)	1 dokumen	100 %	1,000,000				Hasil Penilaian SAKIP oleh Inspektorat	A (Nilai >80 s.d 90)	0



**Program dan Kegiatan Perangkat Daerah  
Kota Yogyakarta  
Tahun 2022**

Unit Organisasi : 5.02.0.00.0.00.01.00 Badan Pengelolaan Keuangan dan Aset Daerah

Sub Unit Organisasi : 5.02.0.00.0.00.01.00 Badan Pengelolaan Keuangan dan Aset Daerah

Kode	Urusan/ Bidang Urusan/ Program/ Kegiatan/ Sub Kegiatan	Indikator Kinerja			Rencana Tahun 2022						Catatan Penting	Prakiraan Maju Rencana Tahun 2023		
		Capaian Program	Keluaran Sub Kegiatan	Hasil Kegiatan	Lokasi Output Kegiatan	Target Capaian Kinerja			Pagu Indikatif (Rp.)	Sumber Dana		Target Capaian Kinerja		Kebutuhan Dana/ Pagu Indikatif (Rp.)
						Program	Keluaran Sub Kegiatan	Hasil Kegiatan				Tolok Ukur	Target	
5 02 01 2.02 07	Koordinasi dan Penyusunan Laporan Keuangan Bulanan/Triwulanan /Semesteran SKPD	Hasil Penilaian SAKIP oleh Inspektorat	Laporan Keuangan Bulanan/Semesteran	Dukungan Ketercapaian Akuntabilitas Kinerja Perangkat Daerah	Kota Yogyakarta, Umbulharjo, Muja Muju	A (Nilai >80 s.d 90)	1 dokumen	100 %	2,000,000			Hasil Penilaian SAKIP oleh Inspektorat	A (Nilai >80 s.d 90)	0
5 02 01 2.02 08	Penyusunan Pelaporan dan Analisis Prognosis Realisasi Anggaran	Hasil Penilaian SAKIP oleh Inspektorat	Laporan Prognosis Realisasi Anggaran	Dukungan Ketercapaian Akuntabilitas Kinerja Perangkat Daerah	Kota Yogyakarta, Umbulharjo, Muja Muju	A (Nilai > 80 s.d 90)	1 dokumen	100 %	1,000,000			Hasil Penilaian SAKIP oleh Inspektorat	A (Nilai >80 s.d 90)	0
<b>5 02 01 2.06</b>	<b>Administrasi Umum Perangkat Daerah</b>								<b>899,391,150</b>					<b>0</b>
5 02 01 2.06 01	Penyediaan Komponen Instalasi Listrik/Penerangan Bangunan Kantor	Hasil Penilaian SAKIP oleh Inspektorat	Komponen Instalasi Listrik/Penerangan Bangunan Kantor	Dukungan Ketercapaian Akuntabilitas Kinerja Perangkat Daerah	Kota Yogyakarta, Umbulharjo, Muja Muju	A (Nilai > 80 s.d 90)	12 jenis	100 %	9,827,500			Hasil Penilaian SAKIP oleh Inspektorat	A (Nilai >80 s.d 90)	0
5 02 01 2.06 02	Penyediaan Peralatan dan Perlengkapan Kantor	Hasil Penilaian SAKIP oleh Inspektorat	Alat tulis kantor Bahan komputer dan printer Peralatan dan perlengkapan Rumah Tangga	Dukungan Ketercapaian Akuntabilitas Kinerja Perangkat Daerah	Kota Yogyakarta, Umbulharjo, Muja Muju	A (Nilai > 80 s.d 90)	90 jenis 32 jenis 34 jenis	100 %	482,644,650			Hasil Penilaian SAKIP oleh Inspektorat	A (Nilai >80 s.d 90)	0
5 02 01 2.06 05	Penyediaan Barang Cetak dan Penggandaan	Hasil Penilaian SAKIP oleh Inspektorat	Barang cetakan Penggandaan surat-surat/dokumen	Dukungan Ketercapaian Akuntabilitas Kinerja Perangkat Daerah	Kota Yogyakarta, Umbulharjo, Muja Muju	A (Nilai > 80 s.d 90)	6 jenis 275706 lembar	100 %	268,314,000			Hasil Penilaian SAKIP oleh Inspektorat	A (Nilai >80 s.d 90)	0
5 02 01 2.06 06	Penyediaan Bahan Bacaan dan Peraturan Perundang-undangan	Hasil Penilaian SAKIP oleh Inspektorat	Buku peraturan perundang-undangan Surat Kabar selama 12 bulan	Dukungan Ketercapaian Akuntabilitas Kinerja Perangkat Daerah	Kota Yogyakarta, Umbulharjo, Muja Muju	A (Nilai > 80 s.d 90)	4 buah 1 jenis	100 %	1,380,000			Hasil Penilaian SAKIP oleh Inspektorat	A (Nilai >80 s.d 90)	0
5 02 01 2.06 09	Penyelenggaraan Rapat Koordinasi dan Konsultasi SKPD	Hasil Penilaian SAKIP oleh Inspektorat	Laporan perjalanan dinas Makan Minum Rapat	Dukungan Ketercapaian Akuntabilitas Kinerja Perangkat Daerah	Kota Yogyakarta, Umbulharjo, Muja Muju	A (Nilai > 80 s.d 90)	25 dokumen 1925 os	100 %	137,225,000			Hasil Penilaian SAKIP oleh Inspektorat	A (Nilai >80 s.d 90)	0
<b>5 02 01 2.07</b>	<b>Pengadaan Barang Milik Daerah Penunjang Urusan Pemerintah Daerah</b>								<b>876,500,000</b>					<b>0</b>
5 02 01 2.07 06	Pengadaan Peralatan dan Mesin Lainnya	Hasil Penilaian SAKIP oleh Inspektorat	Charger accu Filling cabinet Harddisk eksternal Jumper accu Kompresor Kursi kerja Kursi putar Lasermeter Layar proyektor LCD projector Lemari ireg kaca Meja kerja/komputer Mesin laminating Mesin penghancur kertas Mesin steam Monitor Notebook PC unit Printer Rak besi siku Scanner Tablet Trolley UPS	Dukungan Ketercapaian Akuntabilitas Kinerja Perangkat Daerah	Kota Yogyakarta, Umbulharjo, Muja Muju	A (Nilai > 80 s.d 90)	1 unit 12 unit 1 unit 1 unit 1 unit 16 unit 30 unit 12 unit 1 unit 5 unit 3 unit 18 unit 1 unit 2 unit 1 unit 5 unit 6 unit 40 unit 34 unit 1 unit 2 unit 3 unit 2 unit 40 unit	100 %	876,500,000			Hasil Penilaian SAKIP oleh Inspektorat	A (Nilai >80 s.d 90)	0
<b>5 02 01 2.08</b>	<b>Penyediaan Jasa Penunjang Urusan Pemerintahan Daerah</b>								<b>6,304,110,389</b>					<b>0</b>

**Program dan Kegiatan Perangkat Daerah  
Kota Yogyakarta  
Tahun 2022**

Unit Organisasi : 5.02.0.00.0.00.01.00 Badan Pengelolaan Keuangan dan Aset Daerah

Sub Unit Organisasi : 5.02.0.00.0.00.01.00 Badan Pengelolaan Keuangan dan Aset Daerah

Kode	Urusan/ Bidang Urusan/ Program/ Kegiatan/ Sub Kegiatan	Indikator Kinerja			Rencana Tahun 2022						Catatan Penting	Prakiraan Maju Rencana Tahun 2023		
		Capaian Program	Keluaran Sub Kegiatan	Hasil Kegiatan	Lokasi Output Kegiatan	Target Capaian Kinerja			Pagu Indikatif (Rp.)	Sumber Dana		Target Capaian Kinerja		Kebutuhan Dana/ Pagu Indikatif (Rp.)
						Program	Keluaran Sub Kegiatan	Hasil Kegiatan				Tolok Ukur	Target	
5 02 01 2.08 01	Penyediaan Jasa Surat Menyurat	Hasil Penilaian SAKIP oleh Inspektorat	Materai Pengiriman dokumen	Dukungan Ketercapaian Akuntabilitas Kinerja Perangkat Daerah	Kota Yogyakarta, Umbulharjo, Muja Muju	A (Nilai >80 s.d 90)	540 buah 30000 dokumen	100 %	215,400,000			Hasil Penilaian SAKIP oleh Inspektorat	A (Nilai >80 s.d 90)	0
5 02 01 2.08 02	Penyediaan Jasa Komunikasi, Sumber Daya Air dan Listrik	Hasil Penilaian SAKIP oleh Inspektorat	Pembayaran rekening air Pembayaran rekening listrik Pembayaran rekening telepon	Dukungan Ketercapaian Akuntabilitas Kinerja Perangkat Daerah	Kota Yogyakarta, Umbulharjo, Muja Muju	A (Nilai > 80 s.d 90)	12 bulan 12 bulan 12 bulan	100 %	5,764,167,413			Hasil Penilaian SAKIP oleh Inspektorat	A (Nilai >80 s.d 90)	0
5 02 01 2.08 04	Penyediaan Jasa Pelayanan Umum Kantor	Hasil Penilaian SAKIP oleh Inspektorat	Jasa Cleaning Service Jasa tenaga teknis	Dukungan Ketercapaian Akuntabilitas Kinerja Perangkat Daerah	Kota Yogyakarta, Umbulharjo, Muja Muju	A (Nilai > 80 s.d 90)	12 bulan 5 orang	100 %	324,542,976			Hasil Penilaian SAKIP oleh Inspektorat	A (Nilai >80 s.d 90)	0
<b>5 02 01 2.09</b>	<b>Pemeliharaan Barang Milik Daerah Penunjang Urusan Pemerintahan Daerah</b>								<b>720,020,606</b>					<b>0</b>
5 02 01 2.09 01	Penyediaan Jasa Pemeliharaan, Biaya Pemeliharaan dan Pajak Kendaraan Perorangan Dinas atau Kendaraan Dinas Jabatan	Hasil Penilaian SAKIP oleh Inspektorat	Pembayaran Pajak kendaraan dinas/jabatan roda 2 Pembayaran Pajak kendaraan dinas/jabatan roda 4 Pemeliharaan rutin/berkala kendaraan dinas/jabatan roda 2 Pemeliharaan rutin/berkala kendaraan dinas/jabatan roda 4	Dukungan Ketercapaian Akuntabilitas Kinerja Perangkat Daerah	Kota Yogyakarta, Umbulharjo, Muja Muju	A (Nilai > 80 s.d 90)	18 unit 1 unit 18 unit 1 unit	100 %	68,900,000			Hasil Penilaian SAKIP oleh Inspektorat	A (Nilai > 80 s.d 90)	0
5 02 01 2.09 02	Penyediaan Jasa Pemeliharaan, Biaya Pemeliharaan, Pajak, dan Perizinan Kendaraan Dinas Operasional atau Lapangan	Hasil Penilaian SAKIP oleh Inspektorat	KIR roda empat Pembayaran Pajak kendaraan dinas operasional/lapangan roda 2 Pembayaran Pajak kendaraan dinas operasional/lapangan roda 4 Pemeliharaan rutin/berkala kendaraan dinas operasional/lapangan roda 2 Pemeliharaan rutin/berkala kendaraan dinas operasional/lapangan roda 4	Dukungan Ketercapaian Akuntabilitas Kinerja Perangkat Daerah	Kota Yogyakarta, Umbulharjo, Muja Muju	A (Nilai > 80 s.d 90)	2 unit 29 unit 9 unit 29 unit 9 unit	100 %	189,414,360			Hasil Penilaian SAKIP oleh Inspektorat	A (Nilai > 80 s.d 90)	0
5 02 01 2.09 06	Pemeliharaan Peralatan dan Mesin Lainnya	Hasil Penilaian SAKIP oleh Inspektorat	AC Genzet Komputer Mebelair Printer	Dukungan Ketercapaian Akuntabilitas Kinerja Perangkat Daerah	Kota Yogyakarta, Umbulharjo, Muja Muju	A (Nilai > 80 s.d 90)	32 unit 1 unit 32 unit 1 paket 16 unit	100 %	69,500,000			Hasil Penilaian SAKIP oleh Inspektorat	A (Nilai > 80 s.d 90)	0
5 02 01 2.09 09	Pemeliharaan/Rehabilitasi Gedung Kantor dan Bangunan Lainnya	Hasil Penilaian SAKIP oleh Inspektorat	Pemeliharaan Gedung/Kantor	Dukungan Ketercapaian Akuntabilitas Kinerja Perangkat Daerah	Kota Yogyakarta, Umbulharjo, Muja Muju	A (Nilai > 80 s.d 90)	1 unit	100 %	392,206,246			Hasil Penilaian SAKIP oleh Inspektorat	A (Nilai > 80 s.d 90)	0
<b>5 02 02</b>	<b>PROGRAM PENGELOLAAN KEUANGAN DAERAH</b>								<b>14,841,565,648</b>					<b>0</b>
<b>5 02 02 2.01</b>	<b>Koordinasi dan Penyusunan Rencana Anggaran Daerah</b>								<b>269,062,324</b>					<b>0</b>
5 02 02 2.01 01	Koordinasi dan Penyusunan KUA dan PPAS	Persentase ketepatan waktu penetapan dan penerbitan dokumen penganggaran	Dokumen KUA-PPAS Tahun 2023	Tercapainya ketepatan waktu penetapan dan penerbitan dokumen penganggaran	Kota Yogyakarta, Umbulharjo, Muja Muju	100 %	2 dokumen 4 dokumen		12,400,000			Persentase ketepatan waktu penetapan dan penerbitan dokumen penganggaran	100 %	0

**Program dan Kegiatan Perangkat Daerah  
Kota Yogyakarta  
Tahun 2022**

Unit Organisasi : 5.02.0.00.0.00.01.00 Badan Pengelolaan Keuangan dan Aset Daerah  
Sub Unit Organisasi : 5.02.0.00.0.00.01.00 Badan Pengelolaan Keuangan dan Aset Daerah

Kode	Urusan/ Bidang Urusan/ Program/ Kegiatan/ Sub Kegiatan	Indikator Kinerja			Rencana Tahun 2022						Catatan Penting	Prakiraan Maju Rencana Tahun 2023		
		Capaian Program	Keluaran Sub Kegiatan	Hasil Kegiatan	Lokasi Output Kegiatan	Target Capaian Kinerja			Pagu Indikatif (Rp.)	Sumber Dana		Target Capaian Kinerja		Kebutuhan Dana/ Pagu Indikatif (Rp.)
						Program	Keluaran Sub Kegiatan	Hasil Kegiatan				Tolok Ukur	Target	
5 02 02 2.01 02	Koordinasi dan Penyusunan Perubahan KUA dan Perubahan PPAS	Persentase ketepatan waktu penetapan dan penerbitan dokumen penganggaran	Dokumen Perubahan KUPA-PPAS TA. 2022	Tercapainya ketepatan waktu penetapan dan penerbitan dokumen penganggaran	Kota Yogyakarta, Umbulharjo, Muja Muju	100 %	2 dokumen	4 dokumen	12,800,000			Persentase ketepatan waktu penetapan dan penerbitan dokumen penganggaran	100 %	0
5 02 02 2.01 03	Koordinasi, Penyusunan dan Verifikasi RKA-SKPD	Persentase ketepatan waktu penetapan dan penerbitan dokumen penganggaran	Reviu RKA-SKPD TA. 2023	Tercapainya ketepatan waktu penetapan dan penerbitan dokumen penganggaran	Kota Yogyakarta, Umbulharjo, Muja Muju	100 %	41 SKPD	4 dokumen	7,600,000			Persentase ketepatan waktu penetapan dan penerbitan dokumen penganggaran	100 %	0
5 02 02 2.01 04	Koordinasi, Penyusunan dan Verifikasi Perubahan RKA-SKPD	Persentase ketepatan waktu penetapan dan penerbitan dokumen penganggaran	Reviu RKPA-SKPD TA. 2022	Tercapainya ketepatan waktu penetapan dan penerbitan dokumen penganggaran	Kota Yogyakarta, Umbulharjo, Muja Muju	100 %	41 SKPD	4 dokumen	7,600,000			Persentase ketepatan waktu penetapan dan penerbitan dokumen penganggaran	100 %	0
5 02 02 2.01 05	Koordinasi, Penyusunan dan Verifikasi DPA-SKPD	Persentase ketepatan waktu penetapan dan penerbitan dokumen penganggaran	SKPD yang diverifikasi dan dieksaminasi rancangan DPA-SKPD TA. 2022	Tercapainya ketepatan waktu penetapan dan penerbitan dokumen penganggaran	Kota Yogyakarta, Umbulharjo, Muja Muju	100 %	41 SKPD	4 dokumen	8,791,280			Persentase ketepatan waktu penetapan dan penerbitan dokumen penganggaran	100 %	0
5 02 02 2.01 06	Koordinasi, Penyusunan dan Verifikasi Perubahan DPA-SKPD	Persentase ketepatan waktu penetapan dan penerbitan dokumen penganggaran	SKPD yang diverifikasi dan dieksaminasi rancangan DPPA SKPD TA. 2022	Tercapainya ketepatan waktu penetapan dan penerbitan dokumen penganggaran	Kota Yogyakarta, Umbulharjo, Muja Muju	100 %	41 SKPD	4 dokumen	8,265,280			Persentase ketepatan waktu penetapan dan penerbitan dokumen penganggaran	100 %	0
5 02 02 2.01 07	Koordinasi dan Penyusunan Peraturan Daerah tentang APBD dan Peraturan Kepala Daerah tentang Penjabaran APBD	Persentase ketepatan waktu penetapan dan penerbitan dokumen penganggaran	Dokumen Jawaban Walikota Atas Pemandangan Umum Fraksi APBD TA. 2023 Dokumen Nota Keuangan APBD TA. 2023 Dokumen Penyempurnaan Perwal tentang Penjabaran APBD TA. 2022 Dokumen Perda APBD TA. 2023 dan Perwal tentang Penjabaran APBD TA. 2023	Tercapainya ketepatan waktu penetapan dan penerbitan dokumen penganggaran	Kota Yogyakarta, Umbulharjo, Muja Muju	100 %	1 dokumen 1 dokumen 2 dokumen 2 dokumen	4 dokumen	51,834,406			Persentase ketepatan waktu penetapan dan penerbitan dokumen penganggaran	100 %	0
5 02 02 2.01 08	Koordinasi dan Penyusunan Peraturan Daerah tentang Perubahan APBD dan Peraturan Kepala Daerah tentang Penjabaran Perubahan APBD	Persentase ketepatan waktu penetapan dan penerbitan dokumen penganggaran	Dokumen Perda Perubahan APBD TA. 2022 dan Perwal tentang Penjabaran Perubahan APBD TA. 2022 Dokumen tentang Jawaban Walikota Atas Pemandangan Umum Fraksi Perubahan APBD TA. 2022 Dokumen tentang Nota Keuangan Perubahan APBD TA. 2022	Tercapainya ketepatan waktu penetapan dan penerbitan dokumen penganggaran	Kota Yogyakarta, Umbulharjo, Muja Muju	100 %	2 dokumen 1 dokumen 1 dokumen	4 dokumen	46,137,438			Persentase ketepatan waktu penetapan dan penerbitan dokumen penganggaran	100 %	0
5 02 02 2.01 09	Koordinasi dan Penyusunan Regulasi serta Kebijakan Bidang Anggaran	Persentase ketepatan waktu penetapan dan penerbitan dokumen penganggaran	Analisis Standar Belanja Bantuan Keuangan Belanja Subsidi Reviu regulasi Belanja Hibah dan Bantuan Sosial Standarisasi Harga Jasa	Tercapainya ketepatan waktu penetapan dan penerbitan dokumen penganggaran	Kota Yogyakarta, Umbulharjo, Muja Muju	100 %	1 dokumen 1 dokumen 2 dokumen 1 dokumen	4 dokumen	113,633,920			Persentase ketepatan waktu penetapan dan penerbitan dokumen penganggaran	100 %	0
<b>5 02 02 2.02</b>	<b>Koordinasi dan Pengelolaan Perbendaharaan Daerah</b>								<b>14,299,237,032</b>					<b>0</b>
5 02 02 2.02 01	Koordinasi dan Pengelolaan Kas Daerah	Persentase penyerapan belanja daerah	Dokumen Belanja Tidak Terduga Dokumen Kas Daerah dan Bantuan Keuangan sesuai dengan Peraturan PerUndang-Undangan	Terpenuhinya penyerapan belanja daerah	Kota Yogyakarta, Umbulharjo, Semua Kelurahan	88,50 %	12 dokumen 109 dokumen	100 %	14,007,484,527			Persentase penyerapan belanja daerah	88,50 %	0

**Program dan Kegiatan Perangkat Daerah  
Kota Yogyakarta  
Tahun 2022**

Unit Organisasi : 5.02.0.00.0.00.01.00 Badan Pengelolaan Keuangan dan Aset Daerah  
Sub Unit Organisasi : 5.02.0.00.0.00.01.00 Badan Pengelolaan Keuangan dan Aset Daerah

Kode	Urusan/ Bidang Urusan/ Program/ Kegiatan/ Sub Kegiatan	Indikator Kinerja			Rencana Tahun 2022						Catatan Penting	Prakiraan Maju Rencana Tahun 2023		
		Capaian Program	Keluaran Sub Kegiatan	Hasil Kegiatan	Lokasi Output Kegiatan	Target Capaian Kinerja			Pagu Indikatif (Rp.)	Sumber Dana		Target Capaian Kinerja		Kebutuhan Dana/ Pagu Indikatif (Rp.)
						Program	Keluaran Sub Kegiatan	Hasil Kegiatan				Tolok Ukur	Target	
5 02 02 2.02 03	Penyiapan, Pelaksanaan Pengendalian dan Penerbitan Anggaran Kas dan SPD	Persentase penyerapan belanja daerah	Dokumen SPD Laporan Anggaran Kas Pemd	Terpenuhinya penyerapan belanja daerah	Kota Yogyakarta, Umbulharjo, Muja Muju	88,50 %	204 dokumen 204 dokumen	100 %	4,000,000			Persentase penyerapan belanja daerah	88,50 %	0
5 02 02 2.02 04	Penatausahaan Pembiayaan Daerah	Persentase penyerapan belanja daerah	Dokumen Pembiayaan Daerah	Terpenuhinya penyerapan belanja daerah	Kota Yogyakarta, Umbulharjo, Muja Muju	88,50 %	1 dokumen	100 %	106,675,000			Persentase penyerapan belanja daerah	88,50 %	0
5 02 02 2.02 05	Koordinasi, Fasilitasi, Asistensi, Sinkronisasi, Supervisi, Monitoring dan Evaluasi Pengelolaan Dana Perimbangan dan Dana Transfer Lainnya	Persentase penyerapan belanja daerah	Laporan dana transfer dari pusat dan propinsi	Terpenuhinya penyerapan belanja daerah	Kota Yogyakarta, Umbulharjo, Muja Muju	88,50 %	16 dokumen	100 %	42,636,839			Persentase penyerapan belanja daerah	88,50 %	0
5 02 02 2.02 07	Koordinasi dan Penyusunan Laporan Realisasi Penerimaan dan Pengeluaran Kas Daerah, Laporan Aliran Kas, dan Pelaksanaan Pemungutan/Pemotongan dan Penytoran Perhitungan Fihak Ketiga (PFK)	Persentase penyerapan belanja daerah	Dokumen koordinasi perhitungan PFK Laporan PFK	Terpenuhinya penyerapan belanja daerah	Kota Yogyakarta, Umbulharjo, Muja Muju	88,50 %	3 dokumen 9 dokumen	100 %	12,000,000			Persentase penyerapan belanja daerah	88,50 %	0
5 02 02 2.02 09	Rekonsiliasi Data Penerimaan dan Pengeluaran Kas serta Pemungutan dan Pemotongan Atas SP2D dengan Instansi Terkait	Persentase penyerapan belanja daerah	Dokumen Berita Acara rekonsiliasi Dokumen Daftar Gaji Dokumen SP2D	Terpenuhinya penyerapan belanja daerah	Kota Yogyakarta, Umbulharjo, Muja Muju	88,50 %	12 dokumen 12 dokumen 12 dokumen	100 %	115,328,666			Persentase penyerapan belanja daerah	88,50 %	0
5 02 02 2.02 10	Penyusunan Petunjuk Teknis Administrasi Keuangan yang Berkaitan dengan Penerimaan dan Pengeluaran Kas serta Penatausahaan dan Pertanggungjawaban Sub Kegiatan	Persentase penyerapan belanja daerah	Petunjuk teknis administrasi keuangan	Terpenuhinya penyerapan belanja daerah	Kota Yogyakarta, Umbulharjo, Muja Muju	88,50 %	7 dokumen	100 %	11,112,000			Persentase penyerapan belanja daerah	88,50 %	0
<b>5 02 02 2.03</b>	<b>Koordinasi dan Pelaksanaan Akuntansi dan Pelaporan Keuangan Daerah</b>								<b>273,266,292</b>					<b>0</b>
5 02 02 2.03 01	Koordinasi Pelaksanaan Akuntansi Penerimaan dan Pengeluaran Kas Daerah	Persentase OPD dengan laporan keuangan kategori baik	Data keuangan ke pemerintah pusat dan masyarakat SKPD yang mendapat pelayanan implementasi SIM Pelaporan Keuangan berbasis akrual	Terpenuhinya OPD dengan laporan keuangan kategori baik	Kota Yogyakarta, Umbulharjo, Muja Muju	97,56 %	1 dokumen 41 OPD	40 SKPD	114,724,292			Persentase OPD dengan laporan keuangan kategori baik	97,56 %	0
5 02 02 2.03 03	Koordinasi Penyusunan Laporan Pertanggungjawaban Pelaksanaan APBD Bulanan, Triwulanan dan Semesteran	Persentase OPD dengan laporan keuangan kategori baik	Laporan Realisasi APBD TA. 2022 Bulanan Laporan Realisasi APBD TA. 2022 Semester I Laporan Realisasi APBD TA. 2022 Triwulanan	Terpenuhinya OPD dengan laporan keuangan kategori baik	Kota Yogyakarta, Umbulharjo, Muja Muju	97,56 %	12 dokumen 1 dokumen 4 dokumen	40 SKPD	3,234,000			Persentase OPD dengan laporan keuangan kategori baik	97,56 %	0
5 02 02 2.03 04	Konsolidasi Laporan Keuangan SKPD, BLUD dan Laporan Keuangan Pemerintah Daerah	Persentase OPD dengan laporan keuangan kategori baik	BLUD yang mendapat pembinaan pengelolaan keuangan SKPD dengan Laporan Keuangan terkonsolidasi	Terpenuhinya OPD dengan laporan keuangan kategori baik	Kota Yogyakarta, Umbulharjo, Muja Muju	97,56 %	23 BLUD 41 OPD	40 SKPD	42,112,000			Persentase OPD dengan laporan keuangan kategori baik	97,56 %	0

**Program dan Kegiatan Perangkat Daerah  
Kota Yogyakarta  
Tahun 2022**

Unit Organisasi : 5.02.0.00.0.00.01.00 Badan Pengelolaan Keuangan dan Aset Daerah  
Sub Unit Organisasi : 5.02.0.00.0.00.01.00 Badan Pengelolaan Keuangan dan Aset Daerah

Kode	Urusan/ Bidang Urusan/ Program/ Kegiatan/ Sub Kegiatan	Indikator Kinerja			Rencana Tahun 2022						Catatan Penting	Prakiraan Maju Rencana Tahun 2023		
		Capaian Program	Keluaran Sub Kegiatan	Hasil Kegiatan	Lokasi Output Kegiatan	Target Capaian Kinerja			Pagu Indikatif (Rp.)	Sumber Dana		Target Capaian Kinerja		Kebutuhan Dana/ Pagu Indikatif (Rp.)
						Program	Keluaran Sub Kegiatan	Hasil Kegiatan				Tolok Ukur	Target	
5 02 02 2.03 05	Koordinasi dan Penyusunan Rancangan Peraturan Daerah tentang Pertanggungjawaban Pelaksanaan APBD Provinsi dan Rancangan Peraturan Kepala Daerah tentang Penjabaran Pertanggungjawaban Pelaksanaan APBD Kabupaten/Kota	Persentase OPD dengan laporan keuangan kategori baik	Dokumen LKPD TA. 2021 Dokumen Perda ttg Pertanggungjawaban Pelaksanaan APBD TA. 2021 Dokumen Perwal ttg Penjabaran Pertanggungjawaban APBD TA. 2021	Terpenuhinya OPD dengan laporan keuangan kategori baik	Kota Yogyakarta, Umbulharjo, Muja Muju	97,56 %	1 dokumen 1 dokumen 1 dokumen	40 SKPD	43,312,000			Persentase OPD dengan laporan keuangan kategori baik	97,56 %	0
5 02 02 2.03 07	Koordinasi, Sinkronisasi, dan Penyelesaian Tuntutan Perbendaharaan dan Tuntutan Kerugian Daerah	Persentase OPD dengan laporan keuangan kategori baik	Laporan Pemulihan kerugian daerah	Terpenuhinya OPD dengan laporan keuangan kategori baik	Kota Yogyakarta, Umbulharjo, Muja Muju	97,56 %	6 dokumen	40 SKPD	3,456,000			Persentase OPD dengan laporan keuangan kategori baik	97,56 %	0
5 02 02 2.03 11	Pembinaan Akuntansi, Pelaporan dan Pertanggungjawaban Pemerintah Kabupaten/Kota	Persentase OPD dengan laporan keuangan kategori baik	endampingan implementasi sistem akuntansi pemerintah daerah (SAPD) berbasis akrual	Terpenuhinya OPD dengan laporan keuangan kategori baik	Kota Yogyakarta, Umbulharjo, Muja Muju	97,56 %	41 OPD	40 SKPD	66,428,000			Persentase OPD dengan laporan keuangan kategori baik	97,56 %	0
<b>5 02 03</b>	<b>PROGRAM PENGELOLAAN BARANG MILIK DAERAH</b>								<b>4,380,415,867</b>					<b>0</b>
<b>5 02 03 2.01</b>	<b>Pengelolaan Barang Milik Daerah</b>								<b>4,380,415,867</b>					<b>0</b>
5 02 03 2.01 01	Penyusunan Standar Harga	Persentase OPD dengan laporan pengelolaan barang milik daerah kategori baik	Dokumen Standar Harga Barang dan Konstruksi	Terwujudnya pengelolaan barang milik daerah	Kota Yogyakarta, Umbulharjo, Muja Muju	90,24 %	1 dokumen	100 %	96,831,363			Persentase OPD dengan laporan pengelolaan barang milik daerah kategori baik	90,24 %	0
5 02 03 2.01 03	Penyusunan Perencanaan Kebutuhan Barang Milik Daerah	Persentase OPD dengan laporan pengelolaan barang milik daerah kategori baik	Buku Agenda Dokumen Rencana Kebutuhan Barang Milik Daerah (RKBMD) pengadaan, RKBMD pemeliharaan, RKBMD pemanfaatan, RKBMD pemindahtanganan, RKBMD penghapusan) Kalender Pengadaan Barang Milik Daerah : Pengadaan alat pendingin (AC)	Terwujudnya pengelolaan barang milik daerah	Kota Yogyakarta, Umbulharjo, Muja Muju	90,24 %	880 buah 1 dokumen 11000 buah 84 unit	100 %	881,916,295			Persentase OPD dengan laporan pengelolaan barang milik daerah kategori baik	90,24 %	0
5 02 03 2.01 05	Penatausahaan Barang Milik Daerah	Persentase OPD dengan laporan pengelolaan barang milik daerah kategori baik	Pelayanan implementasi SIMBADA dan SIM Persediaan Pemutakhiran Data Barang Milik Daerah	Terwujudnya pengelolaan barang milik daerah	Kota Yogyakarta, Umbulharjo, Muja Muju	90,24 %	41 SKPD 12 dokumen	100 %	123,828,043			Persentase OPD dengan laporan pengelolaan barang milik daerah kategori baik	90,24 %	0
5 02 03 2.01 07	Pengamanan Barang Milik Daerah	Persentase OPD dengan laporan pengelolaan barang milik daerah kategori baik	Belanja Modal Pemagaran Aset Milik Pemerintah Kota Yogyakarta Belanja Modal Pemasangan dan penggantian Papan Nama Deductible klaim asuransi Jasa asuransi bangunan gedung Pemerintahan Jasa Asuransi Kendaraan Pemkot Yogyakarta Pemeliharaan aset Pemkot Yogyakarta	Terwujudnya pengelolaan barang milik daerah	Kota Yogyakarta, Umbulharjo, Muja Muju	90,24 %	4 lokasi 70 unit 1 tahun 3 premi 1 premi 4 unit	100 %	2,606,800,000			Persentase OPD dengan laporan pengelolaan barang milik daerah kategori baik	90,24 %	0
5 02 03 2.01 08	Penilaian Barang Milik Daerah	Persentase OPD dengan laporan pengelolaan barang milik daerah kategori baik	Jasa konsultasi penelitian jasa appraisal	Terwujudnya pengelolaan barang milik daerah	Kota Yogyakarta, Umbulharjo,	90,24 %	5 dokumen	100 %	355,850,000			Persentase OPD dengan laporan pengelolaan barang milik daerah kategori baik	90,24 %	0

**Program dan Kegiatan Perangkat Daerah  
Kota Yogyakarta  
Tahun 2022**

Unit Organisasi : 5.02.0.00.0.00.01.00 Badan Pengelolaan Keuangan dan Aset Daerah  
Sub Unit Organisasi : 5.02.0.00.0.00.01.00 Badan Pengelolaan Keuangan dan Aset Daerah

Kode	Urusan/ Bidang Urusan/ Program/ Kegiatan/ Sub Kegiatan	Indikator Kinerja			Rencana Tahun 2022						Catatan Penting	Prakiraan Maju Rencana Tahun 2023		
		Capaian Program	Keluaran Sub Kegiatan	Hasil Kegiatan	Lokasi Output Kegiatan	Target Capaian Kinerja			Pagu Indikatif (Rp.)	Sumber Dana		Target Capaian Kinerja		Kebutuhan Dana/ Pagu Indikatif (Rp.)
						Program	Keluaran Sub Kegiatan	Hasil Kegiatan				Tolok Ukur	Target	
5 02 03 2.01 09	Pengawasan dan Pengendalian Pengelolaan Barang Milik Daerah	Persentase OPD dengan laporan pengelolaan barang milik daerah kategori baik	Penataan dan penyelesaian status barang milik daerah	Terwujudnya pengelolaan barang milik daerah	Muja Muju Kota Yogyakarta, Umbulharjo, Muja Muju	90,24 %	3 kasus	100 %	52,200,000			Persentase OPD dengan laporan pengelolaan barang milik daerah kategori baik	90,24 %	0
5 02 03 2.01 10	Optimalisasi Penggunaan, Pemanfaatan, Pemindahtanganan, Pemusnahan, dan Penghapusan Barang Milik Daerah	Persentase OPD dengan laporan pengelolaan barang milik daerah kategori baik	Penghapusan barang bergerak (kendaraan dan alat kantor/Rumah tangga) milik Pemkot Yogyakarta Penghapusan barang tidak bergerak (bangunan gedung) milik Pemkot Yogyakarta	Terwujudnya pengelolaan barang milik daerah	Kota Yogyakarta, Umbulharjo, Muja Muju	90,24 %	2 kali 10 bangunan	100 %	160,651,043			Persentase OPD dengan laporan pengelolaan barang milik daerah kategori baik	90,24 %	0
5 02 03 2.01 11	Rekonsiliasi dalam rangka Penyusunan Laporan Barang Milik Daerah	Persentase OPD dengan laporan pengelolaan barang milik daerah kategori baik	Monitoring Pengelolaan Barang Daerah pada SKPD	Terwujudnya pengelolaan barang milik daerah	Kota Yogyakarta, Umbulharjo, Muja Muju	90,24 %	41 SKPD	100 %	102,339,123			Persentase OPD dengan laporan pengelolaan barang milik daerah kategori baik	90,24 %	0
<b>5 02 04</b>	<b>PROGRAM PENGELOLAAN PENDAPATAN DAERAH</b>								<b>4,111,663,817</b>					<b>0</b>
<b>5 02 04 2.01</b>	<b>Kegiatan Pengelolaan pendapatan Daerah</b>								<b>4,111,663,817</b>					<b>0</b>
5 02 04 2.01 01	Perencanaan pengelolaan pajak daerah	Persentase ketercapaian target pendapatan asli daerah non pajak, non pendapatan BLUD dan BUMD, non bunga, Non denda, non pengembalian	Dokumen rencana Target Pajak Daerah, Retribusi Daerah, dan Lain-Lain PAD yang sah Perubahan Th 2022 dan Murni Th 2023	Tercapainya target PAD non pajak, non pendapatan BLUD, non bunga, non denda, non pengembalian	Kota Yogyakarta, Umbulharjo, Muja Muju	100 -	2 dokumen	100 %	7,062,000			Persentase ketercapaian target pendapatan asli daerah non pajak, non pendapatan BLUD dan BUMD, non bunga, Non denda, non pengembalian	100 -	0
5 02 04 2.01 02	Analisa dan Pengembangan Pajak Daerah, serta Penyusunan Kebijakan Pajak Daerah.	Persentase ketercapaian target pendapatan asli daerah non pajak, non pendapatan BLUD dan BUMD, non bunga, Non denda, non pengembalian	Bahan Pendukung kebijakan Pajak Daerah Bahan Pendukung kebijakan retribusi daerah Data Target dan Realisasi Pendapatan Asli Daerah sebagai dasar Pelaksanaan pengelolaan Pendapatan Asli Daerah Dokumen analisa/studi/kajian pajak/retribusi Dokumen Monitoring dan Evaluasi Pencapaian Pajak Daerah, Retribusi Daerah, dan Lain-Lain PAD yang sah sebagai dasar pelaksanaan pengelolaan Pendapatan Asli Daerah	Tercapainya target PAD non pajak, non pendapatan BLUD, non bunga, non denda, non pengembalian	Kota Yogyakarta, Umbulharjo, Muja Muju	100 -	1 dokumen 1 dokumen 1 dokumen 1 dokumen	100 %	206,290,000			Persentase ketercapaian target pendapatan asli daerah non pajak, non pendapatan BLUD dan BUMD, non bunga, Non denda, non pengembalian	100 -	0
5 02 04 2.01 03	Penyuluhan dan Penyebarluasan Kebijakan Pajak Daerah	Persentase ketercapaian target pendapatan asli daerah non pajak, non pendapatan BLUD dan BUMD, non bunga, Non denda, non pengembalian	Pembinaan wajib pajak Penyuluhan wajib pajak daerah	Tercapainya target PAD non pajak, non pendapatan BLUD, non bunga, non denda, non pengembalian	Kota Yogyakarta, Umbulharjo, Muja Muju	100 -	350 WP 938 WP	100 %	186,772,000			Persentase ketercapaian target pendapatan asli daerah non pajak, non pendapatan BLUD dan BUMD, non bunga, Non denda, non pengembalian	100 -	0
5 02 04 2.01 05	Pendataan dan Pendaftaran Objek Pajak Daerah	Persentase ketercapaian target pendapatan asli daerah non pajak, non pendapatan BLUD dan BUMD, non bunga, Non denda, non pengembalian	Pemantauan Surat Pemberitahuan Pajak Daerah (SPTPD) yang dikirim Penjaringan dan pendaftaran Wajib Pajak Daerah (WP) baru	Tercapainya target PAD non pajak, non pendapatan BLUD, non bunga, non denda, non pengembalian	Kota Yogyakarta, Umbulharjo, Muja Muju	100 -	20000 SPTPD 250 WP	100 %	65,390,000			Persentase ketercapaian target pendapatan asli daerah non pajak, non pendapatan BLUD dan BUMD, non bunga, Non denda, non pengembalian	100 -	0
5 02 04 2.01 06	Pengolahan, Pemeliharaan, dan Pelaporan Basis Data Pajak Daerah	Persentase ketercapaian target pendapatan asli daerah non pajak, non pendapatan BLUD dan BUMD, non bunga, Non denda, non pengembalian	Pemutakhiran Data Objek Pajak Bumi dan Bangunan Perdesaan dan Perkotaan (PBB-P2) Peremajaan data Objek Pajak,	Tercapainya target PAD non pajak, non pendapatan BLUD, non bunga, non denda, non pengembalian	Kota Yogyakarta, Umbulharjo, Muja Muju	100 -	8000 objek PBB-P2 140 WP	100 %	244,440,800			Persentase ketercapaian target pendapatan asli daerah non pajak, non pendapatan BLUD dan BUMD, non bunga, Non denda, non pengembalian	100 -	0

**Program dan Kegiatan Perangkat Daerah  
Kota Yogyakarta  
Tahun 2022**

Unit Organisasi : 5.02.0.00.0.00.01.00 Badan Pengelolaan Keuangan dan Aset Daerah  
Sub Unit Organisasi : 5.02.0.00.0.00.01.00 Badan Pengelolaan Keuangan dan Aset Daerah

Kode	Urusan/ Bidang Urusan/ Program/ Kegiatan/ Sub Kegiatan	Indikator Kinerja			Rencana Tahun 2022						Catatan Penting	Prakiraan Maju Rencana Tahun 2023		
		Capaian Program	Keluaran Sub Kegiatan	Hasil Kegiatan	Lokasi Output Kegiatan	Target Capaian Kinerja			Pagu Indikatif (Rp.)	Sumber Dana		Target Capaian Kinerja		Kebutuhan Dana/ Pagu Indikatif (Rp.)
						Program	Keluaran Sub Kegiatan	Hasil Kegiatan				Tolok Ukur	Target	
5 02 04 2.01 09	Pelayanan dan Konsultasi Pajak Daerah	Persentase ketercapaian target pendapatan asli daerah non pajak, non pendapatan BLUD dan BUMD, non bunga, Non denda, non pengembalian	Subjek Pajak dan Wajib Pajak (WP) Monitoring data transaksi usaha wajib pajak daerah secara online Pelaporan SPTPD yang terlayani Permohonan Berkas Bea Perolehan Hak Atas Tanah dan Bangunan (BPHTB) yang terlayani Permohonan Berkas Pajak Bumi dan Bangunan Perdesaan dan Perkotaan (PBB-P2) yang terlayani	Tercapainya target PAD non pajak, non pendapatan BLUD, non bunga, non denda, non pengembalian	Kota Yogyakarta, Umbulharjo, Muja Muju	100 -	450 unit 27800 SPTPD 2300 berkas 5800 berkas	100 %	1,108,783,181			Persentase ketercapaian target pendapatan asli daerah non pajak, non pendapatan BLUD dan BUMD, non bunga, Non denda, non pengembalian	100 -	0
5 02 04 2.01 10	Penelitian dan Verifikasi Data Pelaporan Pajak Daerah	Persentase ketercapaian target pendapatan asli daerah non pajak, non pendapatan BLUD dan BUMD, non bunga, Non denda, non pengembalian	Dokumen Berita Acara rekonsiliasi PPI dan PBB Laporan telaah restitusi pajak daerah Pemberian kompensasi/pengembalian Wajib Pajak Verifikasi pelaporan pajak daerah Verifikasi piutang pajak daerah	Tercapainya target PAD non pajak, non pendapatan BLUD, non bunga, non denda, non pengembalian	Kota Yogyakarta, Umbulharjo, Muja Muju	100 -	12 dokumen 12 dokumen 300 WP 12 dokumen 11 dokumen	100 %	1,528,050,000			Persentase ketercapaian target pendapatan asli daerah non pajak, non pendapatan BLUD dan BUMD, non bunga, Non denda, non pengembalian	100 -	0
5 02 04 2.01 11	Penagihan Pajak Daerah	Persentase ketercapaian target pendapatan asli daerah non pajak, non pendapatan BLUD dan BUMD, non bunga, Non denda, non pengembalian	Penagihan Pajak Bumi dan Bangunan Perdesaan dan Perkotaan (PBB-P2) Penagihan Pajak Daerah	Tercapainya target PAD non pajak, non pendapatan BLUD, non bunga, non denda, non pengembalian	Kota Yogyakarta, Umbulharjo, Muja Muju	100 -	5000 SPPT 500 Ketetapan	100 %	221,628,042			Persentase ketercapaian target pendapatan asli daerah non pajak, non pendapatan BLUD dan BUMD, non bunga, Non denda, non pengembalian	100 -	0
5 02 04 2.01 12	Penyelesaian Keberatan Pajak Daerah	Persentase ketercapaian target pendapatan asli daerah non pajak, non pendapatan BLUD dan BUMD, non bunga, Non denda, non pengembalian	Telaah atas keberatan pajak daerah	Tercapainya target PAD non pajak, non pendapatan BLUD, non bunga, non denda, non pengembalian	Kota Yogyakarta, Umbulharjo, Muja Muju	100 -	1000 berkas	100 %	98,757,954			Persentase ketercapaian target pendapatan asli daerah non pajak, non pendapatan BLUD dan BUMD, non bunga, Non denda, non pengembalian	100 -	0
5 02 04 2.01 13	Pengendalian, Pemeriksaan dan Pengawasan Pajak Daerah	Persentase ketercapaian target pendapatan asli daerah non pajak, non pendapatan BLUD dan BUMD, non bunga, Non denda, non pengembalian	Pengawasan Pajak Daerah Penyampaian Surat Pemberitahuan Pajak Terhutang Pajak Bumi dan Bangunan Perdesaan dan Perkotaan (SPPT PBB-P2) Wajib Pajak (WP) Hotel dan Wajib Pajak (WP) Parkir yang diperiksa secara lengkap Wajib Pajak (WP) Restoran dan Wajib Pajak (WP) Hiburan yang diperiksa secara lengkap Wajib Pajak (WP) yang dilakukan penilaian individu Wajib Pajak (WP) yang diperiksa secara sederhana	Tercapainya target PAD non pajak, non pendapatan BLUD, non bunga, non denda, non pengembalian	Kota Yogyakarta, Umbulharjo, Muja Muju	100 -	800 bukti pembayaran 96000 SPPT PBB-P2 90 WP 90 WP 15 WP 48 WP	100 %	444,489,840			Persentase ketercapaian target pendapatan asli daerah non pajak, non pendapatan BLUD dan BUMD, non bunga, Non denda, non pengembalian	100 -	0
<b>TOTAL</b>									<b>61,992,624,910</b>					<b>0</b>

**Tabel 5.27 Program dan Kegiatan Perangkat Daerah  
Kota Yogyakarta  
Tahun 2022**

Unit Organisasi : 5.03.5.04.0.00.01.00 Badan Kepegawaian dan Pengembangan Sumber Daya Manusia  
Sub Unit Organisasi : 5.03.5.04.0.00.01.00 Badan Kepegawaian dan Pengembangan Sumber Daya Manusia

Kode	Urusan/ Bidang Urusan/ Program/ Kegiatan/ Sub Kegiatan	Indikator Kinerja			Rencana Tahun 2022						Catatan Penting	Prakiraan Maju Rencana Tahun 2023					
		Capaian Program	Keluaran Sub Kegiatan	Hasil Kegiatan	Lokasi Output Kegiatan	Target Capaian Kinerja			Pagu Indikatif (Rp.)	Sumber Dana		Target Capaian Kinerja					
						Program	Keluaran Sub Kegiatan	Hasil Kegiatan				Tolok Ukur	Target	Kebutuhan Dana/ Pagu Indikatif (Rp.)			
4		<b>UNSUR PENDUKUNG URUSAN PEMERINTAHAN</b>															
4	01	<b>SEKRETARIAT DAERAH</b>										596,455,572	626,278,800				
4	01	04	<b>PROGRAM PENYELENGGARAAN KEISTIMEWAAN YOGYAKARTA URUSAN KELEMBAGAAN DAN KETATALAKSANAAN</b>										596,455,572	626,278,800			
4	01	04	2.09	<b>Peningkatan Kapasitas Kelembagaan Keistimewaan</b>										596,455,572	626,278,800		
4	01	04	2.09	01	Penyelenggaraan Diklat Keistimewaan bagi Aparatur	Internalisasi Keistimewaan Workshop Penyusunan Buku Panduan				1 dokumen 30 orang		596,455,572	Dana Keistimewaan DIY		626,278,800		
5		<b>UNSUR PENUNJANG URUSAN PEMERINTAHAN</b>															
5	03	<b>KEPEGAWAIAN</b>										16,665,397,879	17,166,475,684				
5	03	01	<b>PROGRAM PENUNJANG URUSAN PEMERINTAHAN DAERAH KABUPATEN/KOTA</b>										12,105,514,519	12,467,294,334			
5	03	01	2.01	<b>Perencanaan, Penganggaran, dan Evaluasi Kinerja Perangkat Daerah</b>										12,100,000	0		
5	03	01	2.01	01	Penyusunan Dokumen Perencanaan Perangkat Daerah	Hasil Penilaian SAKIP oleh Inspektorat	dokumen renja opd, renja perubahan opd dan review renstra Forum OPD untuk Kesepakatan Penyusunan Program dan Kegiatan Perangkat Daerah	Dukungan ketercapaian akuntabilitas kinerja Perangkat Daerah	Kota Yogyakarta, Semua Kecamatan, Semua Kelurahan	A (Nilai >80 s.d 90)	3 dokumen 1 Berita Acara	100 persen	4,350,000		Hasil Penilaian SAKIP oleh Inspektorat	A (Nilai >80 s.d 90)	0
5	03	01	2.01	02	Koordinasi dan Penyusunan Dokumen RKA-SKPD	Hasil Penilaian SAKIP oleh Inspektorat	RKA dan RKPA OPD,DPA dan DPPA OPD	Dukungan ketercapaian akuntabilitas kinerja Perangkat Daerah	Kota Yogyakarta, Semua Kecamatan, Semua Kelurahan	A (Nilai >80 s.d 90)	4 dokumen	100 persen	1,450,000		Hasil Penilaian SAKIP oleh Inspektorat	A (Nilai >80 s.d 90)	0
5	03	01	2.01	06	Koordinasi dan Penyusunan Laporan Capaian Kinerja dan Ikhtisar Realisasi Kinerja SKPD	Hasil Penilaian SAKIP oleh Inspektorat	dokumen evaluasi pelaksanaan, hasil renstra opd dokumen evaluasi pelaksanaan kebijakan dan hasil renja opd dokumen perjanjian kinerja dan perjanjian kinerja perubahan laporan capaian kinerja dan ikhtisar realisasi kinerja	Dukungan ketercapaian akuntabilitas kinerja Perangkat Daerah	Kota Yogyakarta, Semua Kecamatan, Semua Kelurahan	A (Nilai >80 s.d 90)	1 dokumen 6 dokumen 2 dokumen 3 dokumen	100 persen	5,800,000		Hasil Penilaian SAKIP oleh Inspektorat	A (Nilai >80 s.d 90)	0
5	03	01	2.01	07	Evaluasi Kinerja Perangkat Daerah	Hasil Penilaian SAKIP oleh Inspektorat	Dokumen Evaluasi Kinerja Perangkat Daerah	Dukungan ketercapaian akuntabilitas kinerja Perangkat Daerah	Kota Yogyakarta, Semua Kecamatan, Semua Kelurahan	A (Nilai >80 s.d 90)	1 Dokumen	100 persen	500,000		Hasil Penilaian SAKIP oleh Inspektorat	A (Nilai >80 s.d 90)	0
5	03	01	2.02	<b>Administrasi Keuangan Perangkat Daerah</b>										10,189,352,410	10,134,884,410		
5	03	01	2.02	01	Penyediaan Gaji dan Tunjangan ASN	Hasil Penilaian SAKIP oleh Inspektorat	gaji dan tunjangan asn	Dukungan ketercapaian akuntabilitas kinerja Perangkat Daerah	Kota Yogyakarta, Semua Kecamatan, Semua Kelurahan	A (Nilai >80 s.d 90)	56 asn	100 persen	10,134,884,410		Hasil Penilaian SAKIP oleh Inspektorat	A (Nilai >80 s.d 90)	10,134,884,410
5	03	01	2.02	02	Penyediaan Administrasi Pelaksanaan Tugas ASN	Hasil Penilaian SAKIP oleh Inspektorat	administrasi pelaksanaan tugas asn	Dukungan ketercapaian akuntabilitas kinerja Perangkat Daerah	Kota Yogyakarta, Semua Kecamatan, Semua Kelurahan	A (Nilai >80 s.d 90)	1 dokumen	100 persen	45,048,000		Hasil Penilaian SAKIP oleh Inspektorat	A (Nilai >80 s.d 90)	0



**Program dan Kegiatan Perangkat Daerah  
Kota Yogyakarta  
Tahun 2022**

Unit Organisasi : 5.03.5.04.0.00.01.00 Badan Kepegawaian dan Pengembangan Sumber Daya Manusia  
Sub Unit Organisasi : 5.03.5.04.0.00.01.00 Badan Kepegawaian dan Pengembangan Sumber Daya Manusia

Kode	Urusan/ Bidang Urusan/ Program/ Kegiatan/ Sub Kegiatan	Indikator Kinerja			Rencana Tahun 2022						Catatan Penting	Prakiraan Maju Rencana Tahun 2023		
		Capaian Program	Keluaran Sub Kegiatan	Hasil Kegiatan	Lokasi Output Kegiatan	Target Capaian Kinerja			Pagu Indikatif (Rp.)	Sumber Dana		Target Capaian Kinerja		Kebutuhan Dana/ Pagu Indikatif (Rp.)
						Program	Keluaran Sub Kegiatan	Hasil Kegiatan				Tolok Ukur	Target	
5 03 01 2.02 03	Pelaksanaan Penatausahaan dan Pengujian/Verifikasi Keuangan SKPD	Hasil Penilaian SAKIP oleh Inspektorat	bahan pelaksanaan verifikasi keuangan	Dukungan ketercapaian akuntabilitas kinerja Perangkat Daerah	Kota Yogyakarta, Semua Kecamatan, Semua Kelurahan	A (Nilai >80 s.d 90)	1 dokumen	100 persen	5,220,000			Hasil Penilaian SAKIP oleh Inspektorat	A (Nilai >80 s.d 90)	0
5 03 01 2.02 04	Koordinasi dan Pelaksanaan Akuntansi SKPD	Hasil Penilaian SAKIP oleh Inspektorat	Akuntansi dan pelaporan Keuangan	Dukungan ketercapaian akuntabilitas kinerja Perangkat Daerah	Kota Yogyakarta, Semua Kecamatan, Semua Kelurahan	A (Nilai >80 s.d 90)	1 dokumen	100 persen	1,200,000			Hasil Penilaian SAKIP oleh Inspektorat	A (Nilai >80 s.d 90)	0
5 03 01 2.02 05	Koordinasi dan Penyusunan Laporan Keuangan Akhir Tahun SKPD	Hasil Penilaian SAKIP oleh Inspektorat	laporan keuangan akhir tahun	Dukungan ketercapaian akuntabilitas kinerja Perangkat Daerah	Kota Yogyakarta, Semua Kecamatan, Semua Kelurahan	A (Nilai >80 s.d 90)	1 laporan	100 persen	600,000			Hasil Penilaian SAKIP oleh Inspektorat	A (Nilai >80 s.d 90)	0
5 03 01 2.02 06	Pengelolaan dan Penyiapan Bahan Tanggapan Pemeriksaan	Hasil Penilaian SAKIP oleh Inspektorat	bahan tanggapan pemeriksaan opd	Dukungan ketercapaian akuntabilitas kinerja Perangkat Daerah	Kota Yogyakarta, Semua Kecamatan, Semua Kelurahan	A (Nilai >80 s.d 90)	1 dokumen	100 persen	600,000			Hasil Penilaian SAKIP oleh Inspektorat	A (Nilai >80 s.d 90)	0
5 03 01 2.02 07	Koordinasi dan Penyusunan Laporan Keuangan Bulanan/Triwulanan /Semesteran SKPD	Hasil Penilaian SAKIP oleh Inspektorat	laporan keuangan bulanan/triwulanan /semesteran	Dukungan ketercapaian akuntabilitas kinerja Perangkat Daerah	Kota Yogyakarta, Semua Kecamatan, Semua Kelurahan	A (Nilai >80 s.d 90)	12 dokumen	100 persen	1,200,000			Hasil Penilaian SAKIP oleh Inspektorat	A (Nilai >80 s.d 90)	0
5 03 01 2.02 08	Penyusunan Pelaporan dan Analisis Prognosis Realisasi Anggaran	Hasil Penilaian SAKIP oleh Inspektorat	laporan prognosis realisasi anggaran	Dukungan ketercapaian akuntabilitas kinerja Perangkat Daerah	Kota Yogyakarta, Semua Kecamatan, Semua Kelurahan	A (Nilai >80 s.d 90)	2 dokumen	100 persen	600,000			Hasil Penilaian SAKIP oleh Inspektorat	A (Nilai >80 s.d 90)	0
<b>5 03 01 2.06</b>	<b>Administrasi Umum Perangkat Daerah</b>								<b>672,227,691</b>					<b>693,958,330</b>
5 03 01 2.06 01	Penyediaan Komponen Instalasi Listrik/Penerangan Bangunan Kantor	Hasil Penilaian SAKIP oleh Inspektorat	komponen instalasi listrik tersedia	Dukungan ketercapaian akuntabilitas kinerja Perangkat Daerah	Kota Yogyakarta, Semua Kecamatan, Semua Kelurahan	A (Nilai >80 s.d 90)	2 jenis	100 persen	9,870,000			Hasil Penilaian SAKIP oleh Inspektorat	A (Nilai >80 s.d 90)	10,166,100
5 03 01 2.06 02	Penyediaan Peralatan dan Perlengkapan Kantor	Hasil Penilaian SAKIP oleh Inspektorat	Alat/Bahan Untuk kegiatan Kantor/Kertas dan Cover Alat Tulis Kantor Baterai Laptop catridge printer flasdisk Hardisk Eksternal kabel HDMI micro SD mouse Obat-obatan Peralatan Rumah Tangga refil tinta Sparepart komputer dan	Dukungan ketercapaian akuntabilitas kinerja Perangkat Daerah	Kota Yogyakarta, Semua Kecamatan, Semua Kelurahan	A (Nilai >80 s.d 90)	5 jenis 57 jenis 30 buah 40 dos 21 buah 10 buah 4 buah 9 unit 14 buah 7 jenis 5 jenis 110 dos 2 paket	100 persen	191,948,873			Hasil Penilaian SAKIP oleh Inspektorat	A (Nilai >80 s.d 90)	199,650,000

**Program dan Kegiatan Perangkat Daerah  
Kota Yogyakarta  
Tahun 2022**

Unit Organisasi : 5.03.5.04.0.00.01.00 Badan Kepegawaian dan Pengembangan Sumber Daya Manusia  
Sub Unit Organisasi : 5.03.5.04.0.00.01.00 Badan Kepegawaian dan Pengembangan Sumber Daya Manusia

Kode	Urusan/ Bidang Urusan/ Program/ Kegiatan/ Sub Kegiatan	Indikator Kinerja			Rencana Tahun 2022						Catatan Penting	Prakiraan Maju Rencana Tahun 2023		
		Capaian Program	Keluaran Sub Kegiatan	Hasil Kegiatan	Lokasi Output Kegiatan	Target Capaian Kinerja			Pagu Indikatif (Rp.)	Sumber Dana		Target Capaian Kinerja		Kebutuhan Dana/ Pagu Indikatif (Rp.)
						Program	Keluaran Sub Kegiatan	Hasil Kegiatan				Tolok Ukur	Target	
5 03 01 2.06 05	Penyediaan Barang Cetak dan Penggandaan	Hasil Penilaian SAKIP oleh Inspektorat	Barang Cetak Penggandaan Surat-surat/dokumen	Dukungan ketercapaian akuntabilitas kinerja Perangkat Daerah	Kota Yogyakarta, Semua Kecamatan, Semua Kelurahan	A (Nilai >80 s.d 90)	8 Jenis 143000 lembar	100 persen	96,346,818			Hasil Penilaian SAKIP oleh Inspektorat	A (Nilai >80 s.d 90)	99,237,410
5 03 01 2.06 06	Penyediaan Bahan Bacaan dan Peraturan Perundang-undangan	Hasil Penilaian SAKIP oleh Inspektorat	Buku Perundang-undangan surat kabar 12 Bulan	Dukungan ketercapaian akuntabilitas kinerja Perangkat Daerah	Kota Yogyakarta, Semua Kecamatan, Semua Kelurahan	A (Nilai >80 s.d 90)	4 buku 3 jenis	100 persen	6,400,000			Hasil Penilaian SAKIP oleh Inspektorat	A (Nilai >80 s.d 90)	6,592,000
5 03 01 2.06 09	Penyelenggaraan Rapat Koordinasi dan Konsultasi SKPD	Hasil Penilaian SAKIP oleh Inspektorat	makan minum rapat koordinasi Rapat Koordinasi dan Konsultasi dalam Daerah Rapat Koordinasi dan Konsultasi Luar Jawa Rapat Koordinasi dan konultasi Luar Daerah (Jawa)	Dukungan ketercapaian akuntabilitas kinerja Perangkat Daerah	Kota Yogyakarta, Semua Kecamatan, Semua Kelurahan	A (Nilai >80 s.d 90)	660 os 114 kali 5 kali 23 kali	100 persen	367,662,000			Hasil Penilaian SAKIP oleh Inspektorat	A (Nilai >80 s.d 90)	378,312,820
<b>5 03 01 2.07</b>	<b>Pengadaan Barang Milik Daerah Penunjang Urusan Pemerintah Daerah</b>								<b>617,550,918</b>					<b>1,000,000,000</b>
5 03 01 2.07 06	Pengadaan Peralatan dan Mesin Lainnya	Hasil Penilaian SAKIP oleh Inspektorat	Handycam komputer PC laptop printer scanner Smart Screen Glass Speaker dinding	Dukungan ketercapaian akuntabilitas kinerja Perangkat Daerah	Kota Yogyakarta, Semua Kecamatan, Semua Kelurahan	A (Nilai >80 s.d 90)	2 unit 5 unit 38 unit 10 unit 5 unit 2 unit 3 set	100 persen	617,550,918			Hasil Penilaian SAKIP oleh Inspektorat	A (Nilai >80 s.d 90)	1,000,000,000
<b>5 03 01 2.08</b>	<b>Penyediaan Jasa Penunjang Urusan Pemerintahan Daerah</b>								<b>328,338,500</b>					<b>342,434,779</b>
5 03 01 2.08 01	Penyediaan Jasa Surat Menyurat	Hasil Penilaian SAKIP oleh Inspektorat	Belanja iuran jaminan kecelakaan kerja bagi Non ASN Belanja Iuran Jaminan Kesehatan bagi Non PNS Belanja Jasa Petugas Penunjang Kegiatan Kantor Belanja Transaksi keuangan Materai Pengiriman dokumen Surat Keluar Surat Masuk	Dukungan ketercapaian akuntabilitas kinerja Perangkat Daerah	Kota Yogyakarta, Semua Kecamatan, Semua Kelurahan	A (Nilai >80 s.d 90)	12 ob 12 Ob 12 ob 857 kali 200 lembar 40 dokumen 600 surat 400 surat	100 persen	52,538,500			Hasil Penilaian SAKIP oleh Inspektorat	A (Nilai >80 s.d 90)	58,360,779
5 03 01 2.08 02	Penyediaan Jasa Komunikasi, Sumber Daya Air dan Listrik	Hasil Penilaian SAKIP oleh Inspektorat	Bantuan Komunikasi Kepala OPD Pembayaran rekening listrik Pembayaran rekening Telepon Pembayaran tagihan air	Dukungan ketercapaian akuntabilitas kinerja Perangkat Daerah	Kota Yogyakarta, Semua Kecamatan, Semua Kelurahan	A (Nilai >80 s.d 90)	12 bulan 12 bulan 12 bulan 12 bulan	100 persen	22,800,000			Hasil Penilaian SAKIP oleh Inspektorat	A (Nilai >80 s.d 90)	23,484,000
5 03 01 2.08 04	Penyediaan Jasa Pelayanan Umum Kantor	Hasil Penilaian SAKIP oleh Inspektorat	Jasa Cleaning Service Jasa keamanan	Dukungan ketercapaian akuntabilitas kinerja Perangkat Daerah	Kota Yogyakarta, Semua Kecamatan, Semua Kelurahan	A (Nilai >80 s.d 90)	12 bulan 12 bulan	100 persen	253,000,000			Hasil Penilaian SAKIP oleh Inspektorat	A (Nilai >80 s.d 90)	260,590,000
<b>5 03 01 2.09</b>	<b>Pemeliharaan Barang Milik Daerah Penunjang Urusan Pemerintahan Daerah</b>								<b>285,945,000</b>					<b>296,016,815</b>

**Program dan Kegiatan Perangkat Daerah  
Kota Yogyakarta  
Tahun 2022**

Unit Organisasi : 5.03.5.04.0.00.01.00 Badan Kepegawaian dan Pengembangan Sumber Daya Manusia  
Sub Unit Organisasi : 5.03.5.04.0.00.01.00 Badan Kepegawaian dan Pengembangan Sumber Daya Manusia

Kode	Urusan/ Bidang Urusan/ Program/ Kegiatan/ Sub Kegiatan	Indikator Kinerja			Rencana Tahun 2022						Catatan Penting	Prakiraan Maju Rencana Tahun 2023		
		Capaian Program	Keluaran Sub Kegiatan	Hasil Kegiatan	Lokasi Output Kegiatan	Target Capaian Kinerja			Pagu Indikatif (Rp.)	Sumber Dana		Target Capaian Kinerja		Kebutuhan Dana/ Pagu Indikatif (Rp.)
						Program	Keluaran Sub Kegiatan	Hasil Kegiatan				Tolok Ukur	Target	
5 03 01 2.09 01	Penyediaan Jasa Pemeliharaan, Biaya Pemeliharaan dan Pajak Kendaraan Perorangan Dinas atau Kendaraan Dinas Jabatan	Hasil Penilaian SAKIP oleh Inspektorat	Belanja Bahan Bakar dan Pelumas Belanja suku cadang - suku cadang alat angkutan Pembayaran pajak kendaraan dinas/kendaraan jabatan roda 4 Pembayaran Pajak kendaraan perorangan dinas/kendaraan Jabatan roda 2 Pemeliharaan rutin/berkala kendaraan perorangan dinas/kendaraan dinas jabatan roda 4 Pemeliharaan rutin/berkala kendaraan perorangan dinas/kendaraan dinas jabatan roda 2	Dukungan ketercapaian akuntabilitas kinerja Perangkat Daerah	Kota Yogyakarta, Semua Kecamatan, Semua Kelurahan	A (Nilai >80 s.d 90)	21 unit 21 unit 4 unit 17 unit 4 unit 17 unit	100 persen	94,610,000			Hasil Penilaian SAKIP oleh Inspektorat	A (Nilai >80 s.d 90)	97,448,815
5 03 01 2.09 06	Pemeliharaan Peralatan dan Mesin Lainnya	Hasil Penilaian SAKIP oleh Inspektorat	AC Split Komputer Laptop Mebelair Pompa Air Printer Sound system	Dukungan ketercapaian akuntabilitas kinerja Perangkat Daerah	Kota Yogyakarta, Semua Kecamatan, Semua Kelurahan	A (Nilai >80 s.d 90)	15 unit 10 unit 100 unit 4 jenis 1 unit 15 unit 2 unit	100 persen	74,150,000			Hasil Penilaian SAKIP oleh Inspektorat	A (Nilai >80 s.d 90)	77,868,000
5 03 01 2.09 09	Pemeliharaan/Rehabilitasi Gedung Kantor dan Bangunan Lainnya	Hasil Penilaian SAKIP oleh Inspektorat	Pemeliharaan gedung bkpp	Dukungan ketercapaian akuntabilitas kinerja Perangkat Daerah	Kota Yogyakarta, Semua Kecamatan, Semua Kelurahan	A (Nilai >80 s.d 90)	1 unit	100 persen	100,000,000			Hasil Penilaian SAKIP oleh Inspektorat	A (Nilai >80 s.d 90)	103,000,000
5 03 01 2.09 11	Pemeliharaan/Rehabilitasi Sarana dan Prasarana Pendukung Gedung Kantor atau Bangunan Lainnya	Hasil Penilaian SAKIP oleh Inspektorat	Bahan Bakar Genset	Dukungan ketercapaian akuntabilitas kinerja Perangkat Daerah	Kota Yogyakarta, Semua Kecamatan, Semua Kelurahan	A (Nilai >80 s.d 90)	6 Bulan	100 persen	17,185,000			Hasil Penilaian SAKIP oleh Inspektorat	A (Nilai >80 s.d 90)	17,700,000
<b>5 03 02</b>	<b>PROGRAM KEPEGAWAIAN DAERAH</b>								<b>4,559,883,360</b>					<b>4,699,181,350</b>
<b>5 03 02 2.01</b>	<b>Pengadaan, Pemberhentian dan Informasi Kepegawaian ASN</b>								<b>1,993,346,360</b>					<b>2,053,715,000</b>
5 03 02 2.01 02	Penyusunan Rencana Kebutuhan, Jenis dan Jumlah Jabatan untuk Pelaksanaan Pengadaan ASN	Persentase Pemenuhan Penataan ASN Pemerintah Kota Yogyakarta; Persentase ketepatan waktu pelayanan administrasi kepegawaian	Dokumen analisa kebutuhan, formasi dan pengadaan pegawai	Kualitas perencanaan dan pengembangan ASN meningkat	Kota Yogyakarta, Umbulharjo, Muja Muju	88; 100 %; %	1 dokumen	66 persen	121,340,000			Persentase Pemenuhan Penataan ASN Pemerintah Kota Yogyakarta; Persentase ketepatan waktu pelayanan administrasi kepegawaian	88; 100 %; %	125,000,000
5 03 02 2.01 03	Koordinasi dan Fasilitas Pengadaan PNS dan PPPK	Persentase Pemenuhan Penataan ASN Pemerintah Kota Yogyakarta; Persentase ketepatan waktu pelayanan administrasi kepegawaian	Laporan pemrosesan rekrutmen pegawai	Kualitas perencanaan dan pengembangan ASN meningkat	Kota Yogyakarta, Semua Kecamatan, Semua Kelurahan	88; 100 %; %	1 laporan	66 persen	1,027,465,000			Persentase Pemenuhan Penataan ASN Pemerintah Kota Yogyakarta; Persentase ketepatan waktu pelayanan administrasi kepegawaian	88; 100 %; %	1,059,065,000
5 03 02 2.01 04	Evaluasi Pengadaan ASN dan Pengadaan ASN	Persentase Pemenuhan Penataan ASN Pemerintah Kota Yogyakarta; Persentase ketepatan waktu pelayanan administrasi kepegawaian	Laporan evaluasi pengadaan pegawai	Kualitas perencanaan dan pengembangan ASN meningkat	Kota Yogyakarta, Semua Kecamatan, Semua Kelurahan	88; 100 %; %	1 laporan	66 persen	2,500,000			Persentase Pemenuhan Penataan ASN Pemerintah Kota Yogyakarta; Persentase ketepatan waktu pelayanan administrasi kepegawaian	88; 100 %; %	2,575,000

**Program dan Kegiatan Perangkat Daerah  
Kota Yogyakarta  
Tahun 2022**

Unit Organisasi : 5.03.5.04.0.00.01.00 Badan Kepegawaian dan Pengembangan Sumber Daya Manusia

Sub Unit Organisasi : 5.03.5.04.0.00.01.00 Badan Kepegawaian dan Pengembangan Sumber Daya Manusia

Kode	Urusan/ Bidang Urusan/ Program/ Kegiatan/ Sub Kegiatan	Indikator Kinerja			Rencana Tahun 2022						Catatan Penting	Prakiraan Maju Rencana Tahun 2023		
		Capaian Program	Keluaran Sub Kegiatan	Hasil Kegiatan	Lokasi Output Kegiatan	Target Capaian Kinerja			Pagu Indikatif (Rp.)	Sumber Dana		Target Capaian Kinerja		Kebutuhan Dana/ Pagu Indikatif (Rp.)
						Program	Keluaran Sub Kegiatan	Hasil Kegiatan				Tolok Ukur	Target	
5 03 02 2.01 06	Koordinasi Pelaksanaan Administrasi Pemberhentian	Persentase Pemenuhan Penataan ASN Pemerintah Kota Yogyakarta; Persentase ketepatan waktu pelayanan administrasi kepegawaian	Dokumen pemrosesan cuti Dokumen Pemrosesan Karis/Karsu / Karpeg Terlaksananya pembekalan calon purna tugas Terprosesnya administrasi pemberhentian pegawai	Kualitas perencanaan dan pengembangan ASN meningkat	Kota Yogyakarta, Semua Kecamatan, Semua Kelurahan	88; 100 %; %	1 dokumen 1 dokumen 2 kali 350 Orang	66 persen	750,948,000			Persentase Pemenuhan Penataan ASN Pemerintah Kota Yogyakarta; Persentase ketepatan waktu pelayanan administrasi kepegawaian	88; 100 %; %	773,479,000
5 03 02 2.01 07	Evaluasi Pemberhentian ASN	Persentase Pemenuhan Penataan ASN Pemerintah Kota Yogyakarta; Persentase ketepatan waktu pelayanan administrasi kepegawaian	Laporan evaluasi pemberhentian asn	Kualitas perencanaan dan pengembangan ASN meningkat	Kota Yogyakarta, Semua Kecamatan, Semua Kelurahan	88; 100 %; %	1 laporan	66 persen	2,622,000			Persentase Pemenuhan Penataan ASN Pemerintah Kota Yogyakarta; Persentase ketepatan waktu pelayanan administrasi kepegawaian	88; 100 %; %	2,700,000
5 03 02 2.01 10	Pengelolaan Sistem Informasi Kepegawaian	Persentase Pemenuhan Penataan ASN Pemerintah Kota Yogyakarta; Persentase ketepatan waktu pelayanan administrasi kepegawaian	Pengelolaan Sistem Informasi Kepegawaian (Simpeg, SAPK/SIASN) Pengembangan dan pemeliharaan Sistem Informasi Kepegawaian	Kualitas perencanaan dan pengembangan ASN meningkat	Kota Yogyakarta, Semua Kecamatan, Semua Kelurahan	88; 100 %; %	1 laporan 1 dokumen	66 persen	87,601,360			Persentase Pemenuhan Penataan ASN Pemerintah Kota Yogyakarta; Persentase ketepatan waktu pelayanan administrasi kepegawaian	88; 100 %; %	90,000,000
5 03 02 2.01 11	Pengelolaan Data Kepegawaian	Persentase Pemenuhan Penataan ASN Pemerintah Kota Yogyakarta; Persentase ketepatan waktu pelayanan administrasi kepegawaian	Pengelolaan data manual dan data elektronil ASN	Kualitas perencanaan dan pengembangan ASN meningkat	Kota Yogyakarta, Semua Kecamatan, Semua Kelurahan	88; 100 %; %	1 laporan	66 persen	435,000			Persentase Pemenuhan Penataan ASN Pemerintah Kota Yogyakarta; Persentase ketepatan waktu pelayanan administrasi kepegawaian	88; 100 %; %	448,000
5 03 02 2.01 12	Evaluasi Data, Informasi dan Sistem Informasi Kepegawaian	Persentase Pemenuhan Penataan ASN Pemerintah Kota Yogyakarta; Persentase ketepatan waktu pelayanan administrasi kepegawaian	Laporan evaluasi pengelolaan data kepegawaian	Kualitas perencanaan dan pengembangan ASN meningkat	Kota Yogyakarta, Semua Kecamatan, Semua Kelurahan	88; 100 %; %	1 laporan	66 persen	435,000			Persentase Pemenuhan Penataan ASN Pemerintah Kota Yogyakarta; Persentase ketepatan waktu pelayanan administrasi kepegawaian	88; 100 %; %	448,000
<b>5 03 02 2.02</b>	<b>Mutasi dan Promosi ASN</b>								<b>509,720,000</b>					<b>523,983,500</b>
5 03 02 2.02 01	Pengelolaan Mutasi ASN	Persentase Pemenuhan Penataan ASN Pemerintah Kota Yogyakarta; Persentase ketepatan waktu pelayanan administrasi kepegawaian	Pengelolaan Mutasi ASN (Antar Daerah) Pengelolaan Penataan ASN (Mutasi Internal)	Kualitas perencanaan dan pengembangan ASN meningkat	Kota Yogyakarta, Semua Kecamatan, Semua Kelurahan	88; 100 %; %	25 orang 1 dokumen	66 persen	129,110,000			Persentase Pemenuhan Penataan ASN Pemerintah Kota Yogyakarta; Persentase ketepatan waktu pelayanan administrasi kepegawaian	88; 100 %; %	132,983,000
5 03 02 2.02 02	Pengelolaan Kenaikan Pangkat ASN	Persentase Pemenuhan Penataan ASN Pemerintah Kota Yogyakarta; Persentase ketepatan waktu pelayanan administrasi kepegawaian	Pemrosesan PMK dan Pencantuman Gelar Akademik Pengajuan Kenaikan Pangkat ASN	Kualitas perencanaan dan pengembangan ASN meningkat	Kota Yogyakarta, Semua Kecamatan, Semua Kelurahan	88; 100 %; %	25 orang 600 ASN	66 persen	121,270,000	PENDAPATAN ASLI DAERAH (PAD)		Persentase Pemenuhan Penataan ASN Pemerintah Kota Yogyakarta; Persentase ketepatan waktu pelayanan administrasi kepegawaian	88; 100 %; %	124,900,000
5 03 02 2.02 03	Pengelolaan Promosi ASN	Persentase Pemenuhan Penataan ASN Pemerintah Kota Yogyakarta; Persentase ketepatan waktu pelayanan administrasi kepegawaian	Dokumen Pelaksanaan, Monitoring dan Evaluasi JPT Pratama Dokumen Perencanaan Mutasi dan Seleksi Terbuka JPT Pratama Dokumen Seleksi Tahapan Mutasi dan Selekti Terbuka JPT Pratama Penataan JPT Pratama, Jabatan Administrator dan Pengawas Seleksi JPT pratama	Kualitas perencanaan dan pengembangan ASN meningkat	Kota Yogyakarta, Semua Kecamatan, Semua Kelurahan	88; 100 %; %	1 Dokumen 1 Dokumen 1 Dokumen 61 ASN 1 jabatan	66 persen	259,340,000			Persentase Pemenuhan Penataan ASN Pemerintah Kota Yogyakarta; Persentase ketepatan waktu pelayanan administrasi kepegawaian	88; 100 %; %	266,100,500

**Program dan Kegiatan Perangkat Daerah  
Kota Yogyakarta  
Tahun 2022**

Unit Organisasi : 5.03.5.04.0.00.01.00 Badan Kepegawaian dan Pengembangan Sumber Daya Manusia

Sub Unit Organisasi : 5.03.5.04.0.00.01.00 Badan Kepegawaian dan Pengembangan Sumber Daya Manusia

Kode	Urusan/ Bidang Urusan/ Program/ Kegiatan/ Sub Kegiatan	Indikator Kinerja			Rencana Tahun 2022						Catatan Penting	Prakiraan Maju Rencana Tahun 2023						
		Capaian Program	Keluaran Sub Kegiatan	Hasil Kegiatan	Lokasi Output Kegiatan	Target Capaian Kinerja			Pagu Indikatif (Rp.)	Sumber Dana		Target Capaian Kinerja		Kebutuhan Dana/ Pagu Indikatif (Rp.)				
						Program	Keluaran Sub Kegiatan	Hasil Kegiatan				Tolok Ukur	Target					
<b>5 03 02 2.03</b>	<b>Pengembangan Kompetensi ASN</b>														<b>578,184,000</b>			<b>599,558,850</b>
5 03 02 2.03 01	Peningkatan Kapasitas Kinerja ASN	Persentase ketepatan waktu pelayanan administrasi kepegawaian; Persentase Kelulusan ASN yang mengikuti Pendidikan dan Pelatihan; Persentase Pemenuhan Penataan ASN Pemerintah Kota Yogyakarta	Ujian dinas dan ujian kenaikan pangkat penyesuaian ijazah	Kompetensi Aparatur Sipil Negara meningkat	Semua Kabupaten/Kota , Semua Kecamatan, Semua Kelurahan	100; 95; 88 %; %; %	30 ASN	94 persen	67,661,000				Persentase ketepatan waktu pelayanan administrasi kepegawaian; Persentase Kelulusan ASN yang mengikuti Pendidikan dan Pelatihan; Persentase Pemenuhan Penataan ASN Pemerintah Kota Yogyakarta	100; 95; 88 %; %; %			69,719,979	
5 03 02 2.03 03	Pengelolaan Administrasi Diklat dan Sertifikasi ASN	Persentase ketepatan waktu pelayanan administrasi kepegawaian; Persentase Kelulusan ASN yang mengikuti Pendidikan dan Pelatihan; Persentase Pemenuhan Penataan ASN Pemerintah Kota Yogyakarta	Laporan pelaksanaan administrasi diklat dan sertifikasi asn	Kompetensi Aparatur Sipil Negara meningkat	Kota Yogyakarta, Semua Kecamatan, Semua Kelurahan	100; 95; 88 %; %; %	1 laporan	94 persen	2,365,000				Persentase ketepatan waktu pelayanan administrasi kepegawaian; Persentase Kelulusan ASN yang mengikuti Pendidikan dan Pelatihan; Persentase Pemenuhan Penataan ASN Pemerintah Kota Yogyakarta	100; 95; 88 %; %; %			2,472,000	
5 03 02 2.03 04	Pengelolaan Pendidikan Lanjutan ASN	Persentase ketepatan waktu pelayanan administrasi kepegawaian; Persentase Kelulusan ASN yang mengikuti Pendidikan dan Pelatihan; Persentase Pemenuhan Penataan ASN Pemerintah Kota Yogyakarta	ASN yang mengikuti pendidikan Pemrosesan pengajuan seleksi peserta pendidikan Pengurusan Izin keluar negeri khusus kediklatan	Kompetensi Aparatur Sipil Negara meningkat	Semua Kabupaten/Kota , Semua Kecamatan, Semua Kelurahan	100; 95; 88 %; %; %	100 ASN 125 ASN 10 ASN	94 persen	292,656,000				Persentase ketepatan waktu pelayanan administrasi kepegawaian; Persentase Kelulusan ASN yang mengikuti Pendidikan dan Pelatihan; Persentase Pemenuhan Penataan ASN Pemerintah Kota Yogyakarta	100; 95; 88 %; %; %			301,440,000	
5 03 02 2.03 05	Koordinasi dan Kerjasama Pelaksanaan Diklat	Persentase ketepatan waktu pelayanan administrasi kepegawaian; Persentase Kelulusan ASN yang mengikuti Pendidikan dan Pelatihan; Persentase Pemenuhan Penataan ASN Pemerintah Kota Yogyakarta	Laporan pelaksanaan koordinasi dan kerjasama diklat	Kompetensi Aparatur Sipil Negara meningkat	Kota Yogyakarta, Semua Kecamatan, Semua Kelurahan	100; 95; 88 %; %; %	1 laporan	94 persen	4,480,000				Persentase ketepatan waktu pelayanan administrasi kepegawaian; Persentase Kelulusan ASN yang mengikuti Pendidikan dan Pelatihan; Persentase Pemenuhan Penataan ASN Pemerintah Kota Yogyakarta	100; 95; 88 %; %; %			4,614,400	
5 03 02 2.03 06	Fasilitasi Sertifikasi Jabatan ASN	Persentase ketepatan waktu pelayanan administrasi kepegawaian; Persentase Kelulusan ASN yang mengikuti Pendidikan dan Pelatihan; Persentase Pemenuhan Penataan ASN Pemerintah Kota Yogyakarta	Laporan fasilitasi sertifikasi jabatan asn	Kompetensi Aparatur Sipil Negara meningkat	Kota Yogyakarta, Semua Kecamatan, Semua Kelurahan	100; 95; 88 %; %; %	1 Laporan	94 persen	3,784,000				Persentase ketepatan waktu pelayanan administrasi kepegawaian; Persentase Kelulusan ASN yang mengikuti Pendidikan dan Pelatihan; Persentase Pemenuhan Penataan ASN Pemerintah Kota Yogyakarta	100; 95; 88 %; %; %			4,000,000	
5 03 02 2.03 07	Evaluasi Diklat dan Sertifikasi Jabatan ASN	Persentase ketepatan waktu pelayanan administrasi kepegawaian; Persentase Kelulusan ASN yang mengikuti Pendidikan dan Pelatihan; Persentase Pemenuhan Penataan ASN Pemerintah Kota Yogyakarta	Monitoring dan Evaluasi pelaksanaan pendidikan dan pelatihan	Kompetensi Aparatur Sipil Negara meningkat	Kota Yogyakarta, Semua Kecamatan, Semua Kelurahan	100; 95; 88 %; %; %	1 laporan	94 persen	20,300,000				Persentase ketepatan waktu pelayanan administrasi kepegawaian; Persentase Kelulusan ASN yang mengikuti Pendidikan dan Pelatihan; Persentase Pemenuhan Penataan ASN Pemerintah Kota Yogyakarta	100; 95; 88 %; %; %			20,981,100	
5 03 02 2.03 12	Sosialisasi dan Penyebaran Informasi Jabatan Fungsional ASN	Persentase ketepatan waktu pelayanan administrasi kepegawaian; Persentase Kelulusan ASN yang mengikuti Pendidikan dan Pelatihan; Persentase Pemenuhan Penataan ASN Pemerintah Kota Yogyakarta	Diseminasi jabatan fungsional ASN Sosialisasi informasi jabatan fungsional ASN	Kompetensi Aparatur Sipil Negara meningkat	Kota Yogyakarta, Semua Kecamatan, Semua Kelurahan	100; 95; 88 %; %; %	2 kali 2 kali	94 persen	39,890,000				Persentase ketepatan waktu pelayanan administrasi kepegawaian; Persentase Kelulusan ASN yang mengikuti Pendidikan dan Pelatihan; Persentase Pemenuhan Penataan ASN Pemerintah Kota Yogyakarta	100; 95; 88 %; %; %			53,268,000	

**Program dan Kegiatan Perangkat Daerah  
Kota Yogyakarta  
Tahun 2022**

Unit Organisasi : 5.03.5.04.0.00.01.00 Badan Kepegawaian dan Pengembangan Sumber Daya Manusia  
Sub Unit Organisasi : 5.03.5.04.0.00.01.00 Badan Kepegawaian dan Pengembangan Sumber Daya Manusia

Kode	Urusan/ Bidang Urusan/ Program/ Kegiatan/ Sub Kegiatan	Indikator Kinerja			Rencana Tahun 2022						Catatan Penting	Prakiraan Maju Rencana Tahun 2023		
		Capaian Program	Keluaran Sub Kegiatan	Hasil Kegiatan	Lokasi Output Kegiatan	Target Capaian Kinerja			Pagu Indikatif (Rp.)	Sumber Dana		Target Capaian Kinerja		Kebutuhan Dana/ Pagu Indikatif (Rp.)
						Program	Keluaran Sub Kegiatan	Hasil Kegiatan				Tolok Ukur	Target	
5 03 02 2.03 13	Pembinaan Jabatan Fungsional ASN	Persentase ketepatan waktu pelayanan administrasi kepegawaian; Persentase Kelulusan ASN yang mengikuti Pendidikan dan Pelatihan; Persentase Pemenuhan Penataan ASN Pemerintah Kota Yogyakarta	Pembinaan bagi pejabat fungsional	Kompetensi Aparatur Sipil Negara meningkat	Kota Yogyakarta, Semua Kecamatan, Semua Kelurahan	100; 95; 88 %; %	100 pejabat fungsional	94 persen	13,700,000			Persentase ketepatan waktu pelayanan administrasi kepegawaian; Persentase Kelulusan ASN yang mengikuti Pendidikan dan Pelatihan; Persentase Pemenuhan Penataan ASN Pemerintah Kota Yogyakarta	100; 95; 88 %; %	16,580,171
5 03 02 2.03 14	Fasilitasi Pengembangan Karir dalam Jabatan Fungsional	Persentase ketepatan waktu pelayanan administrasi kepegawaian; Persentase Kelulusan ASN yang mengikuti Pendidikan dan Pelatihan; Persentase Pemenuhan Penataan ASN Pemerintah Kota Yogyakarta	Penilaian Angka Kredit	Kompetensi Aparatur Sipil Negara meningkat	Kota Yogyakarta, Semua Kecamatan, Semua Kelurahan	100; 95; 88 %; %	900 pejabat fungsional	94 persen	131,908,000			Persentase ketepatan waktu pelayanan administrasi kepegawaian; Persentase Kelulusan ASN yang mengikuti Pendidikan dan Pelatihan; Persentase Pemenuhan Penataan ASN Pemerintah Kota Yogyakarta	100; 95; 88 %; %	125,000,000
5 03 02 2.03 15	Evaluasi Pengembangan Jabatan Fungsional	Persentase ketepatan waktu pelayanan administrasi kepegawaian; Persentase Kelulusan ASN yang mengikuti Pendidikan dan Pelatihan; Persentase Pemenuhan Penataan ASN Pemerintah Kota Yogyakarta	Laporan evaluasi pengembangan jabatan fungsional	Kompetensi Aparatur Sipil Negara meningkat	Kota Yogyakarta, Semua Kecamatan, Semua Kelurahan	100; 95; 88 %; %	1 laporan	94 persen	1,440,000			Persentase ketepatan waktu pelayanan administrasi kepegawaian; Persentase Kelulusan ASN yang mengikuti Pendidikan dan Pelatihan; Persentase Pemenuhan Penataan ASN Pemerintah Kota Yogyakarta	100; 95; 88 %; %	1,483,200
<b>5 03 02 2.04</b>	<b>Penilaian dan Evaluasi Kinerja Aparatur</b>								<b>1,478,633,000</b>					<b>1,521,924,000</b>
5 03 02 2.04 01	Penyusunan Kebijakan Penilaian dan Evaluasi Kinerja Aparatur	Persentase ketepatan waktu pelayanan administrasi kepegawaian Persentase pelayanan kesejahteraan pegawai	Dokumen Evaluasi Jabatan Dokumen implementasi Pengembangan Pengukuran Kinerja/ TPP Konseling Pegawai	Kualitas pelayanan administrasi kepegawaian meningkat	Kota Yogyakarta, Semua Kecamatan, Semua Kelurahan	100 % 97 %	1 dokumen 1 dokumen 30 kali	95 persen	191,550,000			Persentase ketepatan waktu pelayanan administrasi kepegawaian Persentase pelayanan kesejahteraan pegawai	100 % 97 %	196,000,000
5 03 02 2.04 02	Pelaksanaan Penilaian dan Evaluasi Kinerja Aparatur	Persentase ketepatan waktu pelayanan administrasi kepegawaian Persentase pelayanan kesejahteraan pegawai	Dokumen Manajemen Talenta Pegawai Dokumen Pengembangan Pola Karier Dokumen Sistem Merit Penilaian Kinerja Pegawai (PKP, SKP, E-Kinerja)	Kualitas pelayanan administrasi kepegawaian meningkat	Kota Yogyakarta, Semua Kecamatan, Semua Kelurahan	100 % 97 %	1 dokumen 1 dokumen 1 Dokumen 1 dokumen	95 persen	636,560,000			Persentase ketepatan waktu pelayanan administrasi kepegawaian Persentase pelayanan kesejahteraan pegawai	100 % 97 %	655,600,000
5 03 02 2.04 03	Evaluasi Hasil Penilaian dan Evaluasi Kinerja Aparatur	Persentase ketepatan waktu pelayanan administrasi kepegawaian Persentase pelayanan kesejahteraan pegawai	Laporan evaluasi kinerja pegawai	Kualitas pelayanan administrasi kepegawaian meningkat	Kota Yogyakarta, Semua Kecamatan, Semua Kelurahan	100 % 97 %	1 laporan	95 persen	1,740,000			Persentase ketepatan waktu pelayanan administrasi kepegawaian Persentase pelayanan kesejahteraan pegawai	100 % 97 %	1,792,000
5 03 02 2.04 04	Pengelolaan Pemberian Penghargaan Bagi Pegawai	Persentase ketepatan waktu pelayanan administrasi kepegawaian Persentase pelayanan kesejahteraan pegawai	Kajian Kesejahteraan Pegawai Pelaksanaan uji kesehatan pegawai Pemberian award kepegawaian Pemrosesan KGB, KP4, Inpassing Gaji Pemrosesan pengajuan Klaim Jaminan Kecelakaan Kerja dan Jaminan Kematian	Kualitas pelayanan administrasi kepegawaian meningkat	Kota Yogyakarta, Semua Kecamatan, Semua Kelurahan	100 % 97 %	1 dokumen 8 ASN 1 kalo 3 jenis 1 laporan	95 persen	369,714,000			Persentase ketepatan waktu pelayanan administrasi kepegawaian Persentase pelayanan kesejahteraan pegawai	100 % 97 %	376,700,000

**Program dan Kegiatan Perangkat Daerah  
Kota Yogyakarta  
Tahun 2022**

Unit Organisasi : 5.03.5.04.0.00.01.00 Badan Kepegawaian dan Pengembangan Sumber Daya Manusia

Sub Unit Organisasi : 5.03.5.04.0.00.01.00 Badan Kepegawaian dan Pengembangan Sumber Daya Manusia

Kode	Urusan/ Bidang Urusan/ Program/ Kegiatan/ Sub Kegiatan	Indikator Kinerja			Rencana Tahun 2022						Catatan Penting	Prakiraan Maju Rencana Tahun 2023		
		Capaian Program	Keluaran Sub Kegiatan	Hasil Kegiatan	Lokasi Output Kegiatan	Target Capaian Kinerja			Pagu Indikatif (Rp.)	Sumber Dana		Target Capaian Kinerja		Kebutuhan Dana/ Pagu Indikatif (Rp.)
						Program	Keluaran Sub Kegiatan	Hasil Kegiatan				Tolok Ukur	Target	
5 03 02 2.04 05	Pengelolaan Tanda Jasa Bagi Pegawai	Persentase ketepatan waktu pelayanan administrasi kepegawaian Persentase pelayanan kesejahteraan pegawai	Pemrosesan pengajuan Satyalancana	Kualitas pelayanan administrasi kepegawaian meningkat	Kota Yogyakarta, Semua Kecamatan, Semua Kelurahan	100 % 97 %	300 ASN	95 persen	68,670,000			Persentase ketepatan waktu pelayanan administrasi kepegawaian Persentase pelayanan kesejahteraan pegawai	100 % 97 %	75,100,000
5 03 02 2.04 06	Evaluasi Pelaksanaan Pemberian Penghargaan dan Tanda Jasa Aparatur	Persentase ketepatan waktu pelayanan administrasi kepegawaian Persentase pelayanan kesejahteraan pegawai	Laporan evaluasi penghargaan dan tanda jasa pegawai	Kualitas pelayanan administrasi kepegawaian meningkat	Kota Yogyakarta, Semua Kecamatan, Semua Kelurahan	100 % 97 %	1 laporan	95 persen	1,305,000			Persentase ketepatan waktu pelayanan administrasi kepegawaian Persentase pelayanan kesejahteraan pegawai	100 % 97 %	1,344,000
5 03 02 2.04 07	Pembinaan Disiplin ASN	Persentase ketepatan waktu pelayanan administrasi kepegawaian Persentase pelayanan kesejahteraan pegawai	Cetak ID Card Pelaksanaan pembinaan mental spiritual	Kualitas pelayanan administrasi kepegawaian meningkat	Kota Yogyakarta, Semua Kecamatan, Semua Kelurahan	100 % 97 %	1200 lembar 10 kali	95 persen	103,986,000			Persentase ketepatan waktu pelayanan administrasi kepegawaian Persentase pelayanan kesejahteraan pegawai	100 % 97 %	107,100,000
5 03 02 2.04 08	Pengelolaan Penyelesaian Pelanggaran Disiplin ASN	Persentase ketepatan waktu pelayanan administrasi kepegawaian Persentase pelayanan kesejahteraan pegawai	Diseminasi PP 53 dan Perka BKN 21 Laporan penyelesaian pelanggaran disiplin ASN	Kualitas pelayanan administrasi kepegawaian meningkat	Kota Yogyakarta, Semua Kecamatan, Semua Kelurahan	100 % 97 %	1 laporan 1 laporan	95 persen	44,860,000			Persentase ketepatan waktu pelayanan administrasi kepegawaian Persentase pelayanan kesejahteraan pegawai	100 % 97 %	46,288,000
5 03 02 2.04 09	Pelayanan Proses Izin Perceraian Pegawai	Persentase ketepatan waktu pelayanan administrasi kepegawaian Persentase pelayanan kesejahteraan pegawai	Laporan pemrosesan izin perceraian pegawai	Kualitas pelayanan administrasi kepegawaian meningkat	Kota Yogyakarta, Semua Kecamatan, Semua Kelurahan	100 % 97 %	1 laporan	95 persen	52,940,000			Persentase ketepatan waktu pelayanan administrasi kepegawaian Persentase pelayanan kesejahteraan pegawai	100 % 97 %	54,500,000
5 03 02 2.04 10	Evaluasi Disiplin ASN	Persentase ketepatan waktu pelayanan administrasi kepegawaian Persentase pelayanan kesejahteraan pegawai	Laporan evaluasi disiplin pegawai	Kualitas pelayanan administrasi kepegawaian meningkat	Kota Yogyakarta, Semua Kecamatan, Semua Kelurahan	100 % 97 %	1 laporan	95 persen	7,308,000			Persentase ketepatan waktu pelayanan administrasi kepegawaian Persentase pelayanan kesejahteraan pegawai	100 % 97 %	7,500,000
<b>5 04</b>	<b>PENDIDIKAN DAN PELATIHAN</b>								<b>7,074,902,860</b>					<b>9,281,200,000</b>
<b>5 04 02</b>	<b>PROGRAM PENGEMBANGAN SUMBER DAYA MANUSIA</b>								<b>7,074,902,860</b>					<b>9,281,200,000</b>
<b>5 04 02 2.01</b>	<b>Pengembangan Kompetensi Teknis</b>								<b>7,074,902,860</b>					<b>9,281,200,000</b>
5 04 02 2.01 01	Penyusunan Kebijakan Teknis dan rencana Pengembangan Kompetensi Teknis Umum, Inti, dan pilihan bagi Jabatan Administrasi Penyelenggara Urusan Pemerintahan Konkuren, Perangkat Daerah Penunjang, dan Urusan Pemerintahan Umum	Persentase Kelulusan ASN yang mengikuti Pendidikan dan Pelatihan	Dokumen Perencanaan Diklat Dokumen Standar Kompetensi Jabatan	Kompetensi Aparatur Sipil Negara meningkat	Kota Yogyakarta, Semua Kecamatan, Semua Kelurahan	95 %	1 dokumen 1 dokumen	94 persen	90,820,000			Persentase Kelulusan ASN yang mengikuti Pendidikan dan Pelatihan	95 %	93,500,000
5 04 02 2.01 02	Penyusunan Standar Perangkat Pembelajaran Pemerintahan Dalam Negeri Kompetensi Teknis umum, Inti, dan pilihan bagi Jabatan Administrasi Penyelenggara Urusan Pemerintahan	Persentase Kelulusan ASN yang mengikuti Pendidikan dan Pelatihan	Dokumen Kurikulum Diklat	Kompetensi Aparatur Sipil Negara meningkat	Kota Yogyakarta, Semua Kecamatan, Semua Kelurahan	95 %	1 dokumen	94 persen	182,027,250			Persentase Kelulusan ASN yang mengikuti Pendidikan dan Pelatihan	95 %	187,700,000

**Program dan Kegiatan Perangkat Daerah  
Kota Yogyakarta  
Tahun 2022**

Unit Organisasi : 5.03.5.04.0.00.01.00 Badan Kepegawaian dan Pengembangan Sumber Daya Manusia  
Sub Unit Organisasi : 5.03.5.04.0.00.01.00 Badan Kepegawaian dan Pengembangan Sumber Daya Manusia

Kode	Urusan/ Bidang Urusan/ Program/ Kegiatan/ Sub Kegiatan	Indikator Kinerja			Rencana Tahun 2022						Catatan Penting	Prakiraan Maju Rencana Tahun 2023		
		Capaian Program	Keluaran Sub Kegiatan	Hasil Kegiatan	Lokasi Output Kegiatan	Target Capaian Kinerja			Pagu Indikatif (Rp.)	Sumber Dana		Target Capaian Kinerja		Kebutuhan Dana/ Pagu Indikatif (Rp.)
						Program	Keluaran Sub Kegiatan	Hasil Kegiatan				Tolok Ukur	Target	
	Konkuren, Perangkat Daerah Penunjang, dan Urusan Pemerintahan Umum													
5 04 02 2.01 03	Penyelenggaraan Pengembangan Kompetensi Teknis Umum, Inti, dan pilihan bagi Jabatan Administrasi Penyelenggara Urusan Pemerintahan Konkuren, Perangkat Daerah Penunjang, dan Urusan Pemerintahan Umum	Persentase Kelulusan ASN yang mengikuti Pendidikan dan Pelatihan	Pengiriman dan pelaksanaan pelatihan teknis dan fungsional Pengiriman Pelatihan Dasar Pengiriman Pelatihan Kepemimpinan JPT dan Administrator Pengiriman Pelatihan Kepemimpinan Pengawas	Kompetensi Aparatur Sipil Negara meningkat	Kota Yogyakarta, Semua Kecamatan, Semua Kelurahan	95 %	2070 ASN 543 CPNS 41 ASN 25 ASN	94 persen	6,802,055,610			Persentase Kelulusan ASN yang mengikuti Pendidikan dan Pelatihan	95 %	9,000,000,000
<b>TOTAL</b>									<b>24,336,756,311</b>					<b>27,073,954,484</b>



**Program dan Kegiatan Perangkat Daerah  
Kota Yogyakarta  
Tahun 2022**

Unit Organisasi : 5.03.5.04.0.00.01.00 Badan Kepegawaian dan Pengembangan Sumber Daya Manusia  
Sub Unit Organisasi : 5.03.5.04.0.00.01.01 UPT Penilaian Kompetensi Pegawai

Kode	Urusan/ Bidang Urusan/ Program/ Kegiatan/ Sub Kegiatan	Indikator Kinerja			Rencana Tahun 2022						Catatan Penting	Prakiraan Maju Rencana Tahun 2023						
		Capaian Program	Keluaran Sub Kegiatan	Hasil Kegiatan	Lokasi Output Kegiatan	Target Capaian Kinerja			Pagu Indikatif (Rp.)	Sumber Dana		Target Capaian Kinerja		Kebutuhan Dana/ Pagu Indikatif (Rp.)				
						Program	Keluaran Sub Kegiatan	Hasil Kegiatan				Tolok Ukur	Target					
5		<b>UNSUR PENUNJANG URUSAN PEMERINTAHAN</b>																
5	03	<b>KEPEGAWAIAN</b>												<b>225,570,000</b>				
5	03	02	<b>PROGRAM KEPEGAWAIAN DAERAH</b>												<b>225,570,000</b>			
5	03	02	2.03	<b>Pengembangan Kompetensi ASN</b>												<b>225,570,000</b>		
5	03	02	2.03	02	Pengelolaan Assessment Center	Persentase Pemenuhan Penataan ASN Pemerintah Kota Yogyakarta	ASN yang mengikuti penilaian kompetensi	Kualitas perencanaan dan pengembangan ASN meningkat	Kota Yogyakarta, Semua Kecamatan, Semua Kelurahan	88 %	544 orang	66 persen	219,000,000			Persentase Pemenuhan Penataan ASN Pemerintah Kota Yogyakarta	88 %	225,570,000
<b>TOTAL</b>											<b>219,000,000</b>			<b>225,570,000</b>				

**Tabel 5.28 Program dan Kegiatan Perangkat Daerah  
Kota Yogyakarta  
Tahun 2022**

Unit Organisasi : 6.01.0.00.0.00.01.00 Inspektorat Daerah  
Sub Unit Organisasi : 6.01.0.00.0.00.01.00 Inspektorat Daerah

Kode	Urusan/ Bidang Urusan/ Program/ Kegiatan/ Sub Kegiatan	Indikator Kinerja			Rencana Tahun 2022					Catatan Penting	Prakiraan Maju Rencana Tahun 2023						
		Capaian Program	Keluaran Sub Kegiatan	Hasil Kegiatan	Lokasi Output Kegiatan	Target Capaian Kinerja			Pagu Indikatif (Rp.)		Sumber Dana	Target Capaian Kinerja					
						Program	Keluaran Sub Kegiatan	Hasil Kegiatan				Tolok Ukur	Target	Kebutuhan Dana/ Pagu Indikatif (Rp.)			
6																	
6	01																
6	01	01															
6	01	01	2.01														
<b>UNSUR PENGAWASAN URUSAN PEMERINTAHAN</b>																	
<b>INSPEKTORAT DAERAH</b>																	
<b>PROGRAM PENUNJANG URUSAN PEMERINTAHAN DAERAH KABUPATEN/KOTA</b>																	
<b>Perencanaan, Penganggaran, dan Evaluasi Kinerja Perangkat Daerah</b>																	
6	01	01	2.01	01	Penyusunan Dokumen Perencanaan Perangkat Daerah	Hasil Penilaian SAKIP oleh Inspektorat	Dokumen Renja Tahun 2023, Renja Perubahan 2022 dan Review Renstra OPD Forum OPD untuk Kesepakatan Penyusunan Program dan Kegiatan Perangkat Daerah	Dukungan ketercapaian Akuntabilitas Perangkat Daerah	Kota Yogyakarta, Umbulharjo, Muja Muju	A (Nilai >80 s.d 90)	3 Dokumen 1 Berita Acara	100 %	2,000,000		Hasil Penilaian SAKIP oleh Inspektorat	A (Nilai >80 s.d 90)	2,000,000
6	01	01	2.01	02	Koordinasi dan Penyusunan Dokumen RKA-SKPD	Hasil Penilaian SAKIP oleh Inspektorat	RKA dan RKPA OPD ,DPA dan DPPA OPD	Dukungan ketercapaian Akuntabilitas Perangkat Daerah	Kota Yogyakarta, Umbulharjo, Muja Muju	A (Nilai >80 s.d 90)	4 Dokumen	100 %	3,500,000		Hasil Penilaian SAKIP oleh Inspektorat	A (Nilai >80 s.d 90)	3,500,000
6	01	01	2.01	06	Koordinasi dan Penyusunan Laporan Capaian Kinerja dan Ikhtisar Realisasi Kinerja SKPD	Hasil Penilaian SAKIP oleh Inspektorat	Dokumen Evaluasi Kebijakan, Pelaksanaan dan Hasil Renja OPD Triwulan IV 2021, Triwulan I,II,III Tahun 2022 Dokumen Evaluasi Kebijakan , Pelaksanaan Hasil Renstra OPD Laporan Capaian Kinerja dan Ikhtisar Realisasi Kinerja OPD Pengelolaan Website OPD Penyediaan Jasa Tenaga Teknis Penyusunan Dokumen Reformasi Birokrasi Penyusunan Dokumen Sistem Pengendalian Intern Pemerintah ( SPIP ) Penyusunan Profil OPD, Perjanjian Kinerja dan Perubahan Perjanjian Kinerja	Dukungan ketercapaian Akuntabilitas Perangkat Daerah	Kota Yogyakarta, Umbulharjo, Muja Muju	A (Nilai >80 s.d 90)	6 Dokumen 3 Dokumen 2 Dokumen 12 Bulan 12 Bulan 1 Dokumen 1 Dokumen 3 Dokumen	100 %	34,100,000		Hasil Penilaian SAKIP oleh Inspektorat	A (Nilai >80 s.d 90)	34,100,000
6	01	01	2.01	07	Evaluasi Kinerja Perangkat Daerah	Hasil Penilaian SAKIP oleh Inspektorat	Dokumen Evaluasi Kinerja Perangkat Daerah ( Evaluasi SAKIP )	Dukungan ketercapaian Akuntabilitas Perangkat Daerah	Kota Yogyakarta, Umbulharjo, Muja Muju	A (Nilai >80 s.d 90)	1 Dokumen	100 %	500,000		Hasil Penilaian SAKIP oleh Inspektorat	A (Nilai >80 s.d 90)	500,000
6	01	01	2.02														
<b>Administrasi Keuangan Perangkat Daerah</b>																	
6	01	01	2.02	01	Penyediaan Gaji dan Tunjangan ASN	Hasil Penilaian SAKIP oleh Inspektorat	Gaji dan Tunjangan ASN TPP/Tukin 1 Tahun	Dukungan ketercapaian Akuntabilitas Perangkat Daerah	Kota Yogyakarta, Umbulharjo, Muja Muju	A (Nilai >80 s.d 90)	64 ASN 64 ASN	100 %	11,518,666,345		Hasil Penilaian SAKIP oleh Inspektorat	A (Nilai >80 s.d 90)	11,518,666,345
6	01	01	2.02	02	Penyediaan Administrasi Pelaksanaan Tugas ASN	Hasil Penilaian SAKIP oleh Inspektorat	Administrasi Pelaksanaan Tugas ASN	Dukungan ketercapaian Akuntabilitas Perangkat Daerah	Kota Yogyakarta, Umbulharjo, Muja Muju	A (Nilai >80 s.d 90)	3 Dokumen	100 %	500,000	PENDAPATAN ASLI DAERAH (PAD)	Hasil Penilaian SAKIP oleh Inspektorat	A (Nilai >80 s.d 90)	500,000
6	01	01	2.02	03	Pelaksanaan Penatausahaan dan Pengujian/Verifikasi Keuangan SKPD	Hasil Penilaian SAKIP oleh Inspektorat	Bahan Pelaksanaan Verifikasi : Surat Permintaan Pembayaran, Surat Perintah Membayar, Surat Pertanggung Jawaban	Dukungan ketercapaian Akuntabilitas Perangkat Daerah	Kota Yogyakarta, Umbulharjo, Muja Muju	A (Nilai >80 s.d 90)	3 Dokumen	100 %	500,000		Hasil Penilaian SAKIP oleh Inspektorat	A (Nilai >80 s.d 90)	500,000
6	01	01	2.02	04	Koordinasi dan Pelaksanaan Akuntansi SKPD	Hasil Penilaian SAKIP oleh Inspektorat	Akuntansi dan Pelaporan : Neraca, LRA, LO, LPE, CALK	Dukungan ketercapaian Akuntabilitas Perangkat Daerah	Kota Yogyakarta, Umbulharjo, Muja Muju	A (Nilai >80 s.d 90)	12 Dokumen	100 %	498,000		Hasil Penilaian SAKIP oleh Inspektorat	A (Nilai >80 s.d 90)	498,000

**Program dan Kegiatan Perangkat Daerah  
Kota Yogyakarta  
Tahun 2022**

Unit Organisasi : 6.01.0.00.0.00.01.00 Inspektorat Daerah  
Sub Unit Organisasi : 6.01.0.00.0.00.01.00 Inspektorat Daerah

Kode	Urusan/ Bidang Urusan/ Program/ Kegiatan/ Sub Kegiatan	Indikator Kinerja			Rencana Tahun 2022						Catatan Penting	Prakiraan Maju Rencana Tahun 2023		
		Capaian Program	Keluaran Sub Kegiatan	Hasil Kegiatan	Lokasi Output Kegiatan	Target Capaian Kinerja			Pagu Indikatif (Rp.)	Sumber Dana		Target Capaian Kinerja		Kebutuhan Dana/ Pagu Indikatif (Rp.)
						Program	Keluaran Sub Kegiatan	Hasil Kegiatan				Tolok Ukur	Target	
6 01 01 2.02 05	Koordinasi dan Penyusunan Laporan Keuangan Akhir Tahun SKPD	Hasil Penilaian SAKIP oleh Inspektorat	Laporan Keuangan Akhir Tahun	Dukungan ketercapaian Akuntabilitas Perangkat Daerah	Kota Yogyakarta, Umbulharjo, Muja Muju	A (Nilai >80 s.d 90)	1 Dokumen	100 %	500,000			Hasil Penilaian SAKIP oleh Inspektorat	A (Nilai >80 s.d 90)	500,000
6 01 01 2.02 06	Pengelolaan dan Penyiapan Bahan Tanggapan Pemeriksaan	Hasil Penilaian SAKIP oleh Inspektorat	Bahan tanggapan Pemeriksaan : Kinerja OPD	Dukungan ketercapaian Akuntabilitas Perangkat Daerah	Kota Yogyakarta, Umbulharjo, Muja Muju	A (Nilai >80 s.d 90)	1 Dokumen	100 %	180,000			Hasil Penilaian SAKIP oleh Inspektorat	A (Nilai >80 s.d 90)	180,000
6 01 01 2.02 07	Koordinasi dan Penyusunan Laporan Keuangan Bulanan/Triwulanan /Semesteran SKPD	Hasil Penilaian SAKIP oleh Inspektorat	laporan keuangan	Dukungan ketercapaian Akuntabilitas Perangkat Daerah	Kota Yogyakarta, Umbulharjo, Muja Muju	A (Nilai >80 s.d 90)	12 Dokumen	100 %	1,800,000			Hasil Penilaian SAKIP oleh Inspektorat	A (Nilai >80 s.d 90)	1,800,000
6 01 01 2.02 08	Penyusunan Pelaporan dan Analisis Prognosis Realisasi Anggaran	Hasil Penilaian SAKIP oleh Inspektorat	Laporan Prognosis Realisasi Anggaran	Dukungan ketercapaian Akuntabilitas Perangkat Daerah	Kota Yogyakarta, Umbulharjo, Muja Muju	A (Nilai >80 s.d 90)	1 Dokumen	100 %	500,000			Hasil Penilaian SAKIP oleh Inspektorat	A (Nilai >80 s.d 90)	500,000
<b>6 01 01 2.06</b>	<b>Administrasi Umum Perangkat Daerah</b>								<b>363,860,987</b>					<b>357,334,488</b>
6 01 01 2.06 01	Penyediaan Komponen Instalasi Listrik/Penerangan Bangunan Kantor	Hasil Penilaian SAKIP oleh Inspektorat	Komponen Instalasi Listrik/Penerangan Bangunan Kantor	Dukungan ketercapaian akuntabilitas Perangkat Daerah		A (Nilai >80 s.d 90)	6 jenis	100 %	3,610,000			Hasil Penilaian SAKIP oleh Inspektorat	A (Nilai >80 s.d 90)	4,340,000
6 01 01 2.06 02	Penyediaan Peralatan dan Perlengkapan Kantor	Hasil Penilaian SAKIP oleh Inspektorat	Alat Tulis Kantor Bahan kantor, bahan suku cadang komputer Drum Flashdisk Hard disk internal Kertas dan cover ( HVS ) Keyboard Komputer Supply Mouse UBS Peralatan Rumah Tangga/Kamntor ( Pengharum Mobil, Bendera ) Power Supply RAM 2 GIGA Refil Tinta Refil Toner Laser Jet Retribusi Kebersihan Suku Cadang komputer/Laptop Toner HP	Dukungan ketercapaian akuntabilitas Perangkat Daerah		A (Nilai >80 s.d 90)	67 jenis 14 jenis 53 buah 15 buah 2 Unit 7 jenis 5 unit 1 Unit 5 buah 16 jenis 2 unit 1 Unit 12 buah 50 buah 1 jenis 5 Unit 4 buah	100 %	77,734,487			Hasil Penilaian SAKIP oleh Inspektorat	A (Nilai >80 s.d 90)	65,088,488
6 01 01 2.06 05	Penyediaan Barang Cetak dan Penggandaan	Hasil Penilaian SAKIP oleh Inspektorat	Barang Cetak dan Penggandaan surat-surat/dokumen	Dukungan ketercapaian akuntabilitas Perangkat Daerah		A (Nilai >80 s.d 90)	6 jenis 100000 lembar	100 %	32,087,500			Hasil Penilaian SAKIP oleh Inspektorat	A (Nilai >80 s.d 90)	32,110,000
6 01 01 2.06 06	Penyediaan Bahan Bacaan dan Peraturan Perundang-undangan	Hasil Penilaian SAKIP oleh Inspektorat	Buku Perundang-undangan Surat kabar selama 12 bulan	Dukungan ketercapaian akuntabilitas Perangkat Daerah		A (Nilai >80 s.d 90)	10 buku 2 jenis	100 %	5,205,000			Hasil Penilaian SAKIP oleh Inspektorat	A (Nilai >80 s.d 90)	5,260,000
6 01 01 2.06 09	Penyelenggaraan Rapat Koordinasi dan Konsultasi SKPD	Hasil Penilaian SAKIP oleh Inspektorat	Makan minum rapat Rapat koordinasi dan konsultasi dalam daerah Rapat koordinasi dan konsultasi luar daerah ( dalam Jawa ) Rapat koordinasi dan konsultasi luar Jawa SPPD Uji Materi	Dukungan ketercapaian akuntabilitas Perangkat Daerah		A (Nilai >80 s.d 90)	162 OS 13 kali 5 kali 3 kali 5 kali	100 %	245,224,000			Hasil Penilaian SAKIP oleh Inspektorat	A (Nilai >80 s.d 90)	250,536,000

**Program dan Kegiatan Perangkat Daerah  
Kota Yogyakarta  
Tahun 2022**

Unit Organisasi : 6.01.0.00.0.00.01.00 Inspektorat Daerah  
Sub Unit Organisasi : 6.01.0.00.0.00.01.00 Inspektorat Daerah

Kode	Urusan/ Bidang Urusan/ Program/ Kegiatan/ Sub Kegiatan	Indikator Kinerja			Rencana Tahun 2022						Catatan Penting	Prakiraan Maju Rencana Tahun 2023						
		Capaian Program	Keluaran Sub Kegiatan	Hasil Kegiatan	Lokasi Output Kegiatan	Target Capaian Kinerja			Pagu Indikatif (Rp.)	Sumber Dana		Target Capaian Kinerja		Kebutuhan Dana/ Pagu Indikatif (Rp.)				
						Program	Keluaran Sub Kegiatan	Hasil Kegiatan				Tolok Ukur	Target					
<b>6 01 01 2.07</b>	<b>Pengadaan Barang Milik Daerah Penunjang Urusan Pemerintah Daerah</b>														<b>40,853,000</b>			<b>112,500,000</b>
6 01 01 2.07 06	Pengadaan Peralatan dan Mesin Lainnya	Hasil Penilaian SAKIP oleh Inspektorat	Hard server Kursi tamu PC Komputer All in One Pembuatan Back Drop Lantai IV Peningkatan ruang konsultasi Penyekatan ruang rapat lantai 3 Printer Printer warna UPS	Dukungan ketercapaian akuntabilitas Perangkat Daerah	Kota Yogyakarta, Umbulharjo, Muja Muju	A (Nilai >80 s.d 90)	1 unit 1 unit 2 Unit 1 Unit 1 Unit 1 unit 1 unit 1 unit 4 unit	100 %	40,853,000			Hasil Penilaian SAKIP oleh Inspektorat	A (Nilai >80 s.d 90)				112,500,000	
<b>6 01 01 2.08</b>	<b>Penyediaan Jasa Penunjang Urusan Pemerintahan Daerah</b>														<b>389,297,704</b>			<b>394,845,520</b>
6 01 01 2.08 01	Penyediaan Jasa Surat Menyurat	Hasil Penilaian SAKIP oleh Inspektorat	Materai Pengiriman dokumen Surat keluar Surat masuk	Dukungan ketercapaian akuntabilitas Perangkat Daerah		A (Nilai >80 s.d 90)	550 lembar 37 dokumen 1.769 surat 5.385 surat	100 %	8,497,000			Hasil Penilaian SAKIP oleh Inspektorat	A (Nilai >80 s.d 90)				8,497,000	
6 01 01 2.08 02	Penyediaan Jasa Komunikasi Sumber Daya Air dan Listrik	Hasil Penilaian SAKIP oleh Inspektorat	Pembayaran rekening listrik Pembayaran rekening telepon	Dukungan ketercapaian akuntabilitas Perangkat Daerah	Kota Yogyakarta, Semua Kecamatan, Semua Kelurahan	A (Nilai >80 s.d 90)	12 bulan 12 Bulan	100 %	6,600,000			Hasil Penilaian SAKIP oleh Inspektorat	A (Nilai >80 s.d 90)				6,600,000	
6 01 01 2.08 04	Penyediaan Jasa Pelayanan Umum Kantor	Hasil Penilaian SAKIP oleh Inspektorat	Jasa cleaning service Jasa tenaga keamanan Penyediaan jasa tenaga naban Penyediaan jasa tenaga teknis Sewa alat mesin fotocopy Sewa/pemeliharaan taman	Dukungan ketercapaian akuntabilitas Perangkat Daerah	Kota Yogyakarta, Semua Kecamatan, Semua Kelurahan	A (Nilai >80 s.d 90)	12 Bulan 12 Bulan 12 Bulan 12 Bulan 12 Bulan	100 %	374,200,704			Hasil Penilaian SAKIP oleh Inspektorat	A (Nilai >80 s.d 90)				379,748,520	
<b>6 01 01 2.09</b>	<b>Pemeliharaan Barang Milik Daerah Penunjang Urusan Pemerintahan Daerah</b>														<b>185,938,000</b>			<b>161,383,600</b>
6 01 01 2.09 01	Penyediaan Jasa Pemeliharaan, Biaya Pemeliharaan dan Pajak Kendaraan Perorangan Dinas atau Kendaraan Dinas Jabatan	Hasil Penilaian SAKIP oleh Inspektorat	Pembayaran pajak kendaraan perorangan dinas/kendaraan dinas jabatan roda 2 Pembayaran pajak kendaraan perorangan dinas/kendaraan dinas jabatan roda 4 Pemeliharaan rutin/berkala kendaraan perorangan dinas/kendaraan dinas jabatan roda 2 Pemeliharaan rutin/berkala kendaraan perorangan dinas/kendaraan dinas jabatan roda 4	Dukungan ketercapaian akuntabilitas Perangkat Daerah	Kota Yogyakarta, Semua Kecamatan, Semua Kelurahan	A (Nilai >80 s.d 90)	13 unit 6 unit 13 unit 6 unit	100 %	54,318,000			Hasil Penilaian SAKIP oleh Inspektorat	A (Nilai >80 s.d 90)				104,223,600	
6 01 01 2.09 02	Penyediaan Jasa Pemeliharaan, Biaya Pemeliharaan, Pajak, dan Perizinan Kendaraan Dinas Operasional atau Lapangan	Hasil Penilaian SAKIP oleh Inspektorat	Pembayaran pajak kendaraan dinas operasional/lapangan roda 4 Pemeliharaan rutin/berkala kendaraan dinas operasional/lapangan roda 4	Dukungan ketercapaian akuntabilitas Perangkat Daerah	Kota Yogyakarta, Semua Kecamatan, Semua Kelurahan	A (Nilai >80 s.d 90)	13 unit 6 unit	100 %	84,110,000			Hasil Penilaian SAKIP oleh Inspektorat	A (Nilai >80 s.d 90)				9,900,000	
6 01 01 2.09 06	Pemeliharaan Peralatan dan Mesin Lainnya	Hasil Penilaian SAKIP oleh Inspektorat	AC Split BBM Genset Komputer Laptop Pemeliharaan filling kabinet Pemeliharaan kursi lipat	Dukungan ketercapaian akuntabilitas Perangkat Daerah	Kota Yogyakarta, Semua Kecamatan, Semua Kelurahan	A (Nilai >80 s.d 90)	32 unit 240 liter 8 unit 8 unit 5 unit 5 unit	100 %	22,510,000			Hasil Penilaian SAKIP oleh Inspektorat	A (Nilai >80 s.d 90)				22,260,000	

**Program dan Kegiatan Perangkat Daerah  
Kota Yogyakarta  
Tahun 2022**

Unit Organisasi : 6.01.0.00.0.00.01.00 Inspektorat Daerah  
Sub Unit Organisasi : 6.01.0.00.0.00.01.00 Inspektorat Daerah

Kode	Urusan/ Bidang Urusan/ Program/ Kegiatan/ Sub Kegiatan	Indikator Kinerja			Rencana Tahun 2022						Catatan Penting	Prakiraan Maju Rencana Tahun 2023		
		Capaian Program	Keluaran Sub Kegiatan	Hasil Kegiatan	Lokasi Output Kegiatan	Target Capaian Kinerja			Pagu Indikatif (Rp.)	Sumber Dana		Target Capaian Kinerja		Kebutuhan Dana/ Pagu Indikatif (Rp.)
						Program	Keluaran Sub Kegiatan	Hasil Kegiatan				Tolok Ukur	Target	
			Printer Service/Perbaikan Sumur				7 unit 3 kali							
6 01 01 2.09 09	Pemeliharaan/Rehabilitasi Gedung Kantor dan Bangunan Lainnya	Hasil Penilaian SAKIP oleh Inspektorat	Pemeliharaan Gedung/Kantor	Dukungan ketercapaian akuntabilitas Perangkat Daerah	Kota Yogyakarta, Semua Kecamatan, Semua Kelurahan	A (Nilai >80 s.d 90)	2 unit	100 %	25,000,000			Hasil Penilaian SAKIP oleh Inspektorat	A (Nilai >80 s.d 90)	25,000,000
<b>6 01 02</b>	<b>PROGRAM PENYELENGGARAAN PENGAWASAN</b>								<b>301,671,508</b>					<b>317,683,360</b>
<b>6 01 02 2.01</b>	<b>Penyelenggaraan Pengawasan Internal</b>								<b>179,231,428</b>					<b>179,121,860</b>
6 01 02 2.01 01	Pengawasan Kinerja Pemerintah Daerah	Persentase rekomendasi hasil pengawasan yang ditindaklanjuti di Bidang Pemerintahan dan aparatur, Bidang Pengelolaan Keuangan dan aset, Bidang Pembangunan Sarana dan Prasarana, Bidang Perekonomian dan Kesejahteraan Rakyat	Ikhtisar Hasil Evaluasi Implementasi SAKIP Laporan Audit Kinerja Laporan Audit Operasional Laporan Evaluasi SAKIP Laporan Review Dokumen Perencanaan Daerah	Tersediannya Dokumen dan Laporan hasil pengawasan	Kota Yogyakarta, Semua Kecamatan, Semua Kelurahan	91 %	1 Dokumen 8 LHA 8 LHA 42 LHE 4 Laporan	100 %	89,630,610			Persentase rekomendasi hasil pengawasan yang ditindaklanjuti di Bidang Pemerintahan dan aparatur, Bidang Pengelolaan Keuangan dan aset, Bidang Pembangunan Sarana dan Prasarana, Bidang Perekonomian dan Kesejahteraan Rakyat	91 %	89,630,610
6 01 02 2.01 02	Pengawasan Keuangan Pemerintah Daerah	Persentase rekomendasi hasil pengawasan yang ditindaklanjuti di Bidang Pemerintahan dan aparatur, Bidang Pengelolaan Keuangan dan aset, Bidang Pembangunan Sarana dan Prasarana, Bidang Perekonomian dan Kesejahteraan Rakyat	Laporan Review Dokumen Perencanaan Anggaran Daerah Laporan Review Penyerapan Anggaran Pemantauan Optimalisasi Pajak Daerah Pemantauan Pengelolaan Aset dan Persediaan Review DAK Fisik Review/Evaluasi Tematik Keuangan / Aset	Tersediannya Dokumen dan Laporan hasil pengawasan	Kota Yogyakarta, Semua Kecamatan, Semua Kelurahan	91 %	4 Laporan 4 Laporan 4 Laporan 18 Laporan 1 Laporan	100 %	44,740,818			Persentase rekomendasi hasil pengawasan yang ditindaklanjuti di Bidang Pemerintahan dan aparatur, Bidang Pengelolaan Keuangan dan aset, Bidang Pembangunan Sarana dan Prasarana, Bidang Perekonomian dan Kesejahteraan Rakyat	91 %	45,000,000
6 01 02 2.01 03	Reviu Laporan Kinerja	Persentase rekomendasi hasil pengawasan yang ditindaklanjuti di Bidang Pemerintahan dan aparatur, Bidang Pengelolaan Keuangan dan aset, Bidang Pembangunan Sarana dan Prasarana, Bidang Perekonomian dan Kesejahteraan Rakyat	Laporan Review LPPD	Tersediannya Dokumen dan Laporan hasil pengawasan	Kota Yogyakarta, Semua Kecamatan, Semua Kelurahan	91 %	1 Laporan	100 %	8,991,250			Persentase rekomendasi hasil pengawasan yang ditindaklanjuti di Bidang Pemerintahan dan aparatur, Bidang Pengelolaan Keuangan dan aset, Bidang Pembangunan Sarana dan Prasarana, Bidang Perekonomian dan Kesejahteraan Rakyat	91 %	8,991,250
6 01 02 2.01 04	Reviu Laporan Keuangan	Persentase rekomendasi hasil pengawasan yang ditindaklanjuti di Bidang Pemerintahan dan aparatur, Bidang Pengelolaan Keuangan dan aset, Bidang Pembangunan Sarana dan Prasarana, Bidang Perekonomian dan Kesejahteraan Rakyat	Laporan Hasil Review LKPD	Tersediannya Dokumen dan Laporan hasil pengawasan		91 %	1 Laporan	100 %	7,887,500			Persentase rekomendasi hasil pengawasan yang ditindaklanjuti di Bidang Pemerintahan dan aparatur, Bidang Pengelolaan Keuangan dan aset, Bidang Pembangunan Sarana dan Prasarana, Bidang Perekonomian dan Kesejahteraan Rakyat	91 %	7,500,000
6 01 02 2.01 07	Monitoring dan Evaluasi Tindak Lanjut Hasil Pemeriksaan BPK RI dan Tindak Lanjut Hasil Pemeriksaan APIP	Persentase rekomendasi hasil pengawasan yang ditindaklanjuti di Bidang Pemerintahan dan aparatur, Bidang Pengelolaan Keuangan dan aset, Bidang	Dokumen Hasil Pemutahiran Tindak Lanjut Hasil Pemeriksaan ( TLHP ) Internal Pemantauan Tindak Lanjut Hasil Pemeriksaan Eksternal Pemantauan Tindak Lanjut	Tersediannya Dokumen dan Laporan hasil pengawasan	Kota Yogyakarta, Semua Kecamatan, Semua Kelurahan	91 %	1 Dokumen 2 Laporan 8 Laporan	100 %	27,981,250			Persentase rekomendasi hasil pengawasan yang ditindaklanjuti di Bidang Pemerintahan dan aparatur, Bidang Pengelolaan Keuangan dan aset, Bidang	91 %	28,000,000

**Program dan Kegiatan Perangkat Daerah  
Kota Yogyakarta  
Tahun 2022**

Unit Organisasi : 6.01.0.00.0.00.01.00 Inspektorat Daerah  
Sub Unit Organisasi : 6.01.0.00.0.00.01.00 Inspektorat Daerah

Kode	Urusan/ Bidang Urusan/ Program/ Kegiatan/ Sub Kegiatan	Indikator Kinerja			Rencana Tahun 2022						Catatan Penting	Prakiraan Maju Rencana Tahun 2023		
		Capaian Program	Keluaran Sub Kegiatan	Hasil Kegiatan	Lokasi Output Kegiatan	Target Capaian Kinerja			Pagu Indikatif (Rp.)	Sumber Dana		Target Capaian Kinerja		Kebutuhan Dana/ Pagu Indikatif (Rp.)
						Program	Keluaran Sub Kegiatan	Hasil Kegiatan				Tolok Ukur	Target	
		Pembangunan Sarana dan Prasarana, Bidang Perekonomian dan Kesejahteraan Rakyat	Hasil Pemeriksaan Internal									Pembangunan Sarana dan Prasarana, Bidang Perekonomian dan Kesejahteraan Rakyat		
<b>6</b>	<b>01 02 2.02</b>	<b>Penyelenggaraan Pengawasan dengan Tujuan Tertentu</b>							<b>122,440,080</b>					<b>138,561,500</b>
6	01 02 2.02 01	Penanganan Penyelesaian Kerugian Negara/Daerah	Fasilitasi Tim Penyelesaian Kerugian Daerah ( TPKD )	Tersdiannya Dokumen dan Laporan Hasil Pengawasan		91 % 91 % 91 % 91 %	1 Laporan	100 %	6,960,000			Persentase rekomendasi hasil pengawasan yang ditindaklanjuti di Bidang Pemerintahan dan aparatur, Bidang Pengelolaan Keuangan dan aset, Bidang Pembangunan Sarana dan Prasarana, Bidang Perekonomian dan Kesejahteraan Rakyat Persentase rekomendasi hasil pengawasan yang ditindaklanjuti di bidang Perekonomian dan Kesejahteraan Rakyat; Persentase rekomendasi hasil pengawasan yang ditindaklanjuti di bidang keuangan dan aset Persentase rekomendasi hasil pengawasan yang ditindaklanjuti di bidang Sarana dan Prasarana; Persentase rekomendasi hasil pengawasan yang ditindaklanjuti di bidang pemerintahan dan aparatur Persentase tindak lanjut pemeriksaan eksternal dan internal	91 % 91 % 91 % 91 %	6,960,000
6	01 02 2.02 02	Pengawasan Dengan Tujuan Tertentu	Laporan ADTT Dais Laporan ADTT Probity Audit Laporan ADTT Tematik/Dakel/dll Laporan Evaluasi Pelaksanaan RTP Laporan MonitoringPengadaan Barang dan Jasa ( PBJ ) Laporan SPIP Maturitas	Tersdiannya Dokumen dan Laporan Hasil Pengawasan		91 % 91 % 91 % 91 %	3 LHA 5 LHA 7 LHA 4 Laporan 1 Laporan 1 Laporan	100 %	115,480,080			Persentase rekomendasi hasil pengawasan yang ditindaklanjuti di Bidang Pemerintahan dan aparatur, Bidang Pengelolaan Keuangan dan aset, Bidang Pembangunan Sarana dan Prasarana, Bidang Perekonomian dan Kesejahteraan Rakyat Persentase rekomendasi hasil pengawasan yang ditindaklanjuti di bidang Perekonomian dan Kesejahteraan Rakyat; Persentase rekomendasi hasil pengawasan yang ditindaklanjuti di bidang keuangan dan aset Persentase rekomendasi hasil pengawasan yang ditindaklanjuti di bidang Sarana dan Prasarana; Persentase	91 % 91 % 91 % 91 %	131,601,500

**Program dan Kegiatan Perangkat Daerah  
Kota Yogyakarta  
Tahun 2022**

Unit Organisasi : 6.01.0.00.0.00.01.00 Inspektorat Daerah  
Sub Unit Organisasi : 6.01.0.00.0.00.01.00 Inspektorat Daerah

Kode	Urusan/ Bidang Urusan/ Program/ Kegiatan/ Sub Kegiatan	Indikator Kinerja			Rencana Tahun 2022						Catatan Penting	Prakiraan Maju Rencana Tahun 2023		
		Capaian Program	Keluaran Sub Kegiatan	Hasil Kegiatan	Lokasi Output Kegiatan	Target Capaian Kinerja			Pagu Indikatif (Rp.)	Sumber Dana		Target Capaian Kinerja		Kebutuhan Dana/ Pagu Indikatif (Rp.)
						Program	Keluaran Sub Kegiatan	Hasil Kegiatan				Tolok Ukur	Target	
		rekendasi hasil pengawasan yang ditindaklanjuti di bidang pemerintahan dan aparatur Persentase tindak lanjut pemeriksaan eksternal dan internal										rekendasi hasil pengawasan yang ditindaklanjuti di bidang pemerintahan dan aparatur Persentase tindak lanjut pemeriksaan eksternal dan internal		
<b>6 01 03</b>	<b>PROGRAM PERUMUSAN KEBIJAKAN, PENDAMPINGAN DAN ASISTENSI</b>								<b>381,236,100</b>					<b>344,017,460</b>
<b>6 01 03 2.01</b>	<b>Perumusan Kebijakan Teknis di Bidang Pengawasan dan Fasilitasi Pengawasan</b>								<b>56,397,400</b>					<b>56,397,500</b>
6 01 03 2.01 01	Perumusan Kebijakan Teknis di Bidang Pengawasan	Nilai Kapabilitas Aparat Pengawasan Intern Pemerintah (APIP)	Dokumen Program Kerja Pengawasan Tahunan ( PKPT ) Dokumen SIM HP ( Hasil Pengawasan ) Laporan Peer Review Laporan Review Juklak Evaluasi SAKIP Sistem Prosedur Pengawasan ( MO, Kapabilitas APIP, Larwasda dan Statistik )	Tersediannya Dokumen dan Laporan Hasil Pengawasann		level 3 (untuk 6 elemen penilaian) - 1 Dokumen 4 Laporan 1 Laporan 1 Dokumen	100 %		41,349,000	PENDAPATAN ASLI DAERAH (PAD)		Nilai Kapabilitas Aparat Pengawasan Intern Pemerintah (APIP)	level 3 (untuk 6 elemen penilaian) -	41,349,000
6 01 03 2.01 02	Perumusan Kebijakan Teknis di Bidang Fasilitasi Pengawasan	Nilai Kapabilitas Aparat Pengawasan Intern Pemerintah (APIP)	Survey Penilaian Integritas ( SPI )	Tersediannya Dokumen dan Laporan Hasil Pengawasann		level 3 (untuk 6 elemen penilaian) - 1 Laporan	100 %		15,048,400			Nilai Kapabilitas Aparat Pengawasan Intern Pemerintah (APIP)	level 3 (untuk 6 elemen penilaian) -	15,048,500
<b>6 01 03 2.02</b>	<b>Pendampingan dan Asistensi</b>								<b>324,838,700</b>					<b>287,619,960</b>
6 01 03 2.02 01	Pendampingan dan Asistensi Urusan Pemerintahan Daerah	Nilai Kapabilitas Aparat Pengawasan Intern Pemerintah (APIP)	Laporan Klinik Konsultasi Laporan Pendampingan MR Pemkot Sosialisasi MR	Tersediannya Dokumen dan Laporan Hasil Pengawasan	Kota Yogyakarta, Semua Kecamatan, Semua Kelurahan	level 3 (untuk 6 elemen penilaian) - 1 Laporan 1 Laporan 1 Laporan	100 %		36,108,000			Nilai Kapabilitas Aparat Pengawasan Intern Pemerintah (APIP)	level 3 (untuk 6 elemen penilaian) -	36,108,000
6 01 03 2.02 02	Pendampingan, Asistensi, Verifikasi, dan Penilaian Reformasi Birokrasi	Nilai Kapabilitas Aparat Pengawasan Intern Pemerintah (APIP)	Evaluasi Reformasi Birokrasi Laporan PMPRB	Tersediannya Dokumen dan Laporan Hasil Pengawasan	Kota Yogyakarta, Umbulharjo, Muja Muju	level 3 (untuk 6 elemen penilaian) - 1 Laporan 1 Laporan	100 %		17,930,000			Nilai Kapabilitas Aparat Pengawasan Intern Pemerintah (APIP)	level 3 (untuk 6 elemen penilaian) -	4,173,750
6 01 03 2.02 03	Koordinasi, Monitoring dan Evaluasi serta Verifikasi Pencegahan dan Pemberantasan Korupsi	Nilai Kapabilitas Aparat Pengawasan Intern Pemerintah (APIP)	Laporan Monitoring Center of Prevention ( MCP ) Laporan Saber Pungli Laporan WBS Penelitian dan Penelaahan Informasi	Tersediannya Dokumen dan Laporan Hasil Pengawasan	Kota Yogyakarta, Umbulharjo, Muja Muju	level 3 (untuk 6 elemen penilaian) - 2 Laporan 11 Laporan 2 Laporan 12 Laporan	100 %		235,174,100			Nilai Kapabilitas Aparat Pengawasan Intern Pemerintah (APIP)	level 3 (untuk 6 elemen penilaian) -	217,211,610
6 01 03 2.02 04	Pendampingan, Asistensi dan Verifikasi Penegakan Integritas	Nilai Kapabilitas Aparat Pengawasan Intern Pemerintah (APIP)	Laporan Gratifikasi Laporan Monev Benturan Kepentingan Laporan Rekapitulasi Hasil Pemantauan LHKASN Laporan Zona Integritas ( ZI )	Tersediannya Dokumen dan Laporan Hasil Pengawasan	Kota Yogyakarta, Umbulharjo, Muja Muju	level 3 (untuk 6 elemen penilaian) - 2 Laporan 1 Laporan 1 Laporan 1 Laporan	100 %		35,626,600			Nilai Kapabilitas Aparat Pengawasan Intern Pemerintah (APIP)	level 3 (untuk 6 elemen penilaian) -	30,126,600
<b>TOTAL</b>									<b>13,226,101,644</b>					<b>13,251,008,773</b>

**Tabel 5.29 Program dan Kegiatan Perangkat Daerah  
Kota Yogyakarta  
Tahun 2022**

Unit Organisasi : 7.01.0.00.0.00.01.0000 Kemantren Tegalarjo  
Sub Unit Organisasi : 7.01.0.00.0.00.01.0000 Kemantren Tegalarjo

Kode	Urusan/ Bidang Urusan/ Program/ Kegiatan/ Sub Kegiatan	Indikator Kinerja			Rencana Tahun 2022					Catatan Penting	Prakiraan Maju Rencana Tahun 2023							
		Capaian Program	Keluaran Sub Kegiatan	Hasil Kegiatan	Lokasi Output Kegiatan	Target Capaian Kinerja			Pagu Indikatif (Rp.)		Sumber Dana	Target Capaian Kinerja						
						Program	Keluaran Sub Kegiatan	Hasil Kegiatan				Tolok Ukur	Target	Kebutuhan Dana/ Pagu Indikatif (Rp.)				
7																		
7	01																	
7	01	01																
7	01	01	2.01															
7	01	01	2.01	01	Penyusunan Dokumen Perencanaan Perangkat Daerah	Hasil Penilaian SAKIP oleh Inspektorat	Dokumen Renja Tahun 2023, Renja Perubahan Tahun 2022, dan Review Renstra Forum OPD untuk Kesepakatan Penyusunan Program dan Kegiatan Perangkat Daerah	Dukungan Ketercapaian Akuntabilitas Kinerja Perangkat Daerah	Semua Kabupaten/Kota , Semua Kecamatan, Semua Kelurahan Kota Yogyakarta, Tegalrejo, Tegalrejo	A (Nilai >80 s.d 90)	3 Dokumen 1 Berita Acara	100 %	3,000,000			Hasil Penilaian SAKIP oleh Inspektorat	A (Nilai >80 s.d 90)	3,030,000
7	01	01	2.01	02	Koordinasi dan Penyusunan Dokumen RKA-SKPD	Hasil Penilaian SAKIP oleh Inspektorat	RKA dan RKPA OPD, DPA dan DPPA OPD	Dukungan Ketercapaian Akuntabilitas Kinerja Perangkat Daerah	Kota Yogyakarta, Tegalrejo, Tegalrejo	A (Nilai >80 s.d 90)	4 dokumen	100 %	2,000,000			Hasil Penilaian SAKIP oleh Inspektorat	A (Nilai >80 s.d 90)	2,020,000
7	01	01	2.01	06	Koordinasi dan Penyusunan Laporan Capaian Kinerja dan Ikhtisar Realisasi Kinerja SKPD	Hasil Penilaian SAKIP oleh Inspektorat	Dokumen Evaluasi Kebijakan; Pelaksanaan; dan Hasil Renja OPD Triwulan IV 2021, Triwulan I, II, III Tahun 2022 Dokumen Evaluasi Kebijakan, Pelaksanaan, Hasil Renstra OPD Laporan Capaian Kinerja dan Ikhtisar Realisasi Kinerja SKPD Pengelolaan Website OPD Penyusunan Profil OPD, Perjanjian Kinerja dan Perubahan Perjanjian Kinerja	Dukungan Ketercapaian Akuntabilitas Kinerja Perangkat Daerah	Kota Yogyakarta, Tegalrejo, Tegalrejo	A (Nilai >80 s.d 90)	6 Dokumen 3 Dokumen 4 Dokumen 12 Bulan 3 Dokumen	100 %	14,150,000			Hasil Penilaian SAKIP oleh Inspektorat	A (Nilai >80 s.d 90)	14,291,500
7	01	01	2.01	07	Evaluasi Kinerja Perangkat Daerah	Hasil Penilaian SAKIP oleh Inspektorat	Dokumen Evaluasi Kinerja Perangkat Daerah	Dukungan Ketercapaian Akuntabilitas Kinerja Perangkat Daerah	Kota Yogyakarta, Tegalrejo, Tegalrejo	A (Nilai >80 s.d 90)	2 Dokumen	100 %	3,510,000			Hasil Penilaian SAKIP oleh Inspektorat	A (Nilai >80 s.d 90)	3,545,100
7	01	01	2.02															
7	01	01	2.02	01	Penyediaan Gaji dan Tunjangan ASN	Hasil Penilaian SAKIP oleh Inspektorat	Gaji dan Tunjangan ASN	Dukungan Ketercapaian Akuntabilitas Kinerja Perangkat Daerah	Kota Yogyakarta, Tegalrejo, Tegalrejo	A (Nilai >80 s.d 90)	40 ASN	100 %	6,200,019,290			Hasil Penilaian SAKIP oleh Inspektorat	A (Nilai >80 s.d 90)	6,262,019,483
7	01	01	2.02	02	Penyediaan Administrasi Pelaksanaan Tugas ASN	Hasil Penilaian SAKIP oleh Inspektorat	Administrasi Pelaksanaan Tugas ASN	Dukungan Ketercapaian Akuntabilitas Kinerja Perangkat Daerah	Kota Yogyakarta, Tegalrejo, Tegalrejo	A (Nilai >80 s.d 90)	12 Dokumen	100 %	120,000			Hasil Penilaian SAKIP oleh Inspektorat	A (Nilai >80 s.d 90)	121,200
7	01	01	2.02	03	Pelaksanaan Penatausahaan dan Pengujian/Verifikasi Keuangan SKPD	Hasil Penilaian SAKIP oleh Inspektorat	Bahan Pelaksanaan Verifikasi Perangkat Daerah	Dukungan Ketercapaian Akuntabilitas Kinerja Perangkat Daerah	Kota Yogyakarta, Tegalrejo, Tegalrejo	A (Nilai >80 s.d 90)	12 Dokumen	100 %	480,000			Hasil Penilaian SAKIP oleh Inspektorat	A (Nilai >80 s.d 90)	484,800
7	01	01	2.02	04	Koordinasi dan Pelaksanaan Akuntansi SKPD	Hasil Penilaian SAKIP oleh Inspektorat	Akuntansi dan Pelaporan Keuangan	Dukungan Ketercapaian Akuntabilitas Kinerja Perangkat Daerah	Kota Yogyakarta, Tegalrejo, Tegalrejo	A (Nilai >80 s.d 90)	12 Dokumen	100 %	300,000			Hasil Penilaian SAKIP oleh Inspektorat	A (Nilai >80 s.d 90)	303,000
7	01	01	2.02	05	Koordinasi dan Penyusunan Laporan Keuangan Akhir Tahun SKPD	Hasil Penilaian SAKIP oleh Inspektorat	Laporan Keuangan Akhir Tahun	Dukungan Ketercapaian Akuntabilitas Kinerja Perangkat Daerah	Kota Yogyakarta, Tegalrejo,	A (Nilai >80 s.d 90)	1 Dokumen	100 %	550,000			Hasil Penilaian SAKIP oleh Inspektorat	A (Nilai >80 s.d 90)	555,500



**Program dan Kegiatan Perangkat Daerah  
Kota Yogyakarta  
Tahun 2022**

Unit Organisasi : 7.01.0.00.0.00.01.0000 Kemantren Tegalrejo  
Sub Unit Organisasi : 7.01.0.00.0.00.01.0000 Kemantren Tegalrejo

Kode	Urusan/ Bidang Urusan/ Program/ Kegiatan/ Sub Kegiatan	Indikator Kinerja			Rencana Tahun 2022						Catatan Penting	Prakiraan Maju Rencana Tahun 2023		
		Capaian Program	Keluaran Sub Kegiatan	Hasil Kegiatan	Lokasi Output Kegiatan	Target Capaian Kinerja			Pagu Indikatif (Rp.)	Sumber Dana		Target Capaian Kinerja		Kebutuhan Dana/ Pagu Indikatif (Rp.)
						Program	Keluaran Sub Kegiatan	Hasil Kegiatan				Tolok Ukur	Target	
7 01 01 2.02 06	Pengelolaan dan Penyiapan Bahan Tanggapan Pemeriksaan	Hasil Penilaian SAKIP oleh Inspektorat	Bahan Tanggapan Pemeriksaan	Dukungan Ketercapaian Akuntabilitas Kinerja Perangkat Daerah	Kota Yogyakarta, Tegalrejo, Tegalrejo	A (Nilai >80 s.d 90)	2 Dokumen	100 %	200,000			Hasil Penilaian SAKIP oleh Inspektorat	A (Nilai >80 s.d 90)	202,000
7 01 01 2.02 07	Koordinasi dan Penyusunan Laporan Keuangan Bulanan/Triwulanan /Semesteran SKPD	Hasil Penilaian SAKIP oleh Inspektorat	Laporan Keuangan Bulanan/Semesteran	Dukungan Ketercapaian Akuntabilitas Kinerja Perangkat Daerah	Kota Yogyakarta, Tegalrejo, Tegalrejo	A (Nilai >80 s.d 90)	12 Dokumen	100 %	1,500,000			Hasil Penilaian SAKIP oleh Inspektorat	A (Nilai >80 s.d 90)	1,515,000
7 01 01 2.02 08	Penyusunan Pelaporan dan Analisis Prognosis Realisasi Anggaran	Hasil Penilaian SAKIP oleh Inspektorat	Laporan Prognosis Realisasi Anggaran	Dukungan Ketercapaian Akuntabilitas Kinerja Perangkat Daerah	Semua Kabupaten/Kota , Semua Kecamatan, Semua Kelurahan	A (Nilai >80 s.d 90)	1 Dokumen	100 %	300,000			Hasil Penilaian SAKIP oleh Inspektorat	A (Nilai >80 s.d 90)	303,000
<b>7 01 01 2.06</b>	<b>Administrasi Umum Perangkat Daerah</b>								<b>195,004,701</b>					<b>166,145,000</b>
7 01 01 2.06 01	Penyediaan Komponen Instalasi Listrik/Penerangan Bangunan Kantor	Hasil Penilaian SAKIP oleh Inspektorat	Komponen Instalasi Listrik/Penerangan Bangunan Kantor	Dukungan Ketercapaian Akuntabilitas Kinerja Perangkat Daerah	Semua Kabupaten/Kota , Semua Kecamatan, Semua Kelurahan Kota Yogyakarta, Tegalrejo, Tegalrejo	A (Nilai >80 s.d 90)	7 Jenis	100 %	6,148,600			Hasil Penilaian SAKIP oleh Inspektorat	A (Nilai >80 s.d 90)	6,060,000
7 01 01 2.06 02	Penyediaan Peralatan dan Perlengkapan Kantor	Hasil Penilaian SAKIP oleh Inspektorat	Alat Tulis Kantor Bahan komputer Dekorasi Peralatan Rumah Tangga Sewa Meja Kursi Sewa Sound System Sewa Tenda	Dukungan Ketercapaian Akuntabilitas Kinerja Perangkat Daerah	Kota Yogyakarta, Tegalrejo, Tegalrejo	A (Nilai >80 s.d 90)	50 Jenis 22 Jenis 21 buah 54 Jenis 350 Unit 1 Unit 6 Unit	100 %	88,216,101			Hasil Penilaian SAKIP oleh Inspektorat	A (Nilai >80 s.d 90)	53,530,000
7 01 01 2.06 05	Penyediaan Barang Cetak dan Penggandaan	Hasil Penilaian SAKIP oleh Inspektorat	Barang cetakan Penggandaan surat-surat/dokumen	Dukungan Ketercapaian Akuntabilitas Kinerja Perangkat Daerah	Kota Yogyakarta, Tegalrejo, Tegalrejo	A (Nilai >80 s.d 90)	7 Jenis 14000 Lembar	100 %	30,000,000			Hasil Penilaian SAKIP oleh Inspektorat	A (Nilai >80 s.d 90)	30,300,000
7 01 01 2.06 06	Penyediaan Bahan Bacaan dan Peraturan Perundang-undangan	Hasil Penilaian SAKIP oleh Inspektorat	Buku Perundang-undangan	Dukungan Ketercapaian Akuntabilitas Kinerja Perangkat Daerah	Kota Yogyakarta, Tegalrejo, Tegalrejo	A (Nilai >80 s.d 90)	5 Buku	100 %	500,000			Hasil Penilaian SAKIP oleh Inspektorat	A (Nilai >80 s.d 90)	505,000
7 01 01 2.06 09	Penyelenggaraan Rapat Koordinasi dan Konsultasi SKPD	Hasil Penilaian SAKIP oleh Inspektorat	Makan Minum Rapat	Dukungan Ketercapaian Akuntabilitas Kinerja Perangkat Daerah	Kota Yogyakarta, Tegalrejo, Tegalrejo	A (Nilai >80 s.d 90)	5010 Os	100 %	70,140,000			Hasil Penilaian SAKIP oleh Inspektorat	A (Nilai >80 s.d 90)	75,750,000
<b>7 01 01 2.08</b>	<b>Penyediaan Jasa Penunjang Urusan Pemerintahan Daerah</b>								<b>659,130,592</b>					<b>741,648,050</b>
7 01 01 2.08 01	Penyediaan Jasa Surat Menyurat	Hasil Penilaian SAKIP oleh Inspektorat	Materai Pengiriman Dokumen Surat Keluar Surat Masuk	Dukungan Ketercapaian Akuntabilitas Kinerja Perangkat Daerah	Kota Yogyakarta, Tegalrejo, Tegalrejo	A (Nilai >80 s.d 90)	2500 Lembar 200 Dokumen 600 Surat 1400 Surat	100 %	18,400,000			Hasil Penilaian SAKIP oleh Inspektorat	A (Nilai >80 s.d 90)	18,584,000
7 01 01 2.08 02	Penyediaan Jasa Komunikasi, Sumber Daya Air dan Listrik	Hasil Penilaian SAKIP oleh Inspektorat	Pembayaran rekening Air Pembayaran rekening listrik Pembayaran rekening telepon	Dukungan Ketercapaian Akuntabilitas Kinerja Perangkat Daerah	Kota Yogyakarta, Tegalrejo, Tegalrejo	A (Nilai >80 s.d 90)	12 Bulan 12 Bulan 12 Bulan	100 %	80,880,000			Hasil Penilaian SAKIP oleh Inspektorat	A (Nilai >80 s.d 90)	81,688,800

**Program dan Kegiatan Perangkat Daerah  
Kota Yogyakarta  
Tahun 2022**

Unit Organisasi : 7.01.0.00.0.00.01.0000 Kemantren Tegalrejo  
Sub Unit Organisasi : 7.01.0.00.0.00.01.0000 Kemantren Tegalrejo

Kode	Urusan/ Bidang Urusan/ Program/ Kegiatan/ Sub Kegiatan	Indikator Kinerja			Rencana Tahun 2022						Catatan Penting	Prakiraan Maju Rencana Tahun 2023		
		Capaian Program	Keluaran Sub Kegiatan	Hasil Kegiatan	Lokasi Output Kegiatan	Target Capaian Kinerja			Pagu Indikatif (Rp.)	Sumber Dana		Target Capaian Kinerja		Kebutuhan Dana/ Pagu Indikatif (Rp.)
						Program	Keluaran Sub Kegiatan	Hasil Kegiatan				Tolok Ukur	Target	
7 01 01 2.08 04	Penyediaan Jasa Pelayanan Umum Kantor	Hasil Penilaian SAKIP oleh Inspektorat	Biaya Administrasi Bank Jasa Cleaning Service Jasa keamanan Naban Retribusi Kebersihan Sewa/Pemeliharaan Taman	Dukungan Ketercapaian Akuntabilitas Kinerja Perangkat Daerah	Kota Yogyakarta, Tegalrejo, Tegalrejo	A (Nilai >80 s.d 90)	300 Transaksi 12 Bulan 12 Bulan 12 Bulan 12 Bulan	100 %	559,850,592			Hasil Penilaian SAKIP oleh Inspektorat	A (Nilai >80 s.d 90)	641,375,250
<b>7 01 01 2.09</b>	<b>Pemeliharaan Barang Milik Daerah Penunjang Urusan Pemerintahan Daerah</b>								<b>269,269,021</b>					<b>344,930,324</b>
7 01 01 2.09 01	Penyediaan Jasa Pemeliharaan, Biaya Pemeliharaan dan Pajak Kendaraan Perorangan Dinas atau Kendaraan Dinas Jabatan	Hasil Penilaian SAKIP oleh Inspektorat	Pembayaran Pajak kendaraan perorangan dinas/kendaraan dinas jabatan roda 2 Pembayaran Pajak kendaraan perorangan dinas/kendaraan dinas jabatan roda 3 Pembayaran Pajak kendaraan perorangan dinas/kendaraan dinas jabatan roda 4 Pemeliharaan rutin/berkala kendaraan perorangan dinas/kendaraan dinas jabatan roda 2 Pemeliharaan rutin/berkala kendaraan perorangan dinas/kendaraan dinas jabatan roda 3 Pemeliharaan rutin/berkala kendaraan perorangan dinas/kendaraan dinas jabatan roda 4	Dukungan Ketercapaian Akuntabilitas Kinerja Perangkat Daerah	Kota Yogyakarta, Tegalrejo, Tegalrejo	A (Nilai >80 s.d 90)	15 Unit 2 Unit 1 Unit 15 Unit 2 Unit 1 Unit	100 %	75,732,000			Hasil Penilaian SAKIP oleh Inspektorat	A (Nilai >80 s.d 90)	67,180,324
7 01 01 2.09 06	Pemeliharaan Peralatan dan Mesin Lainnya	Hasil Penilaian SAKIP oleh Inspektorat	AC Split Gamelan Kipas Angin Komputer Laptop Printer Sound system	Dukungan Ketercapaian Akuntabilitas Kinerja Perangkat Daerah	Kota Yogyakarta, Tegalrejo, Tegalrejo	A (Nilai >80 s.d 90)	18 Unit 1 Set 12 Unit 24 Unit 5 Unit 30 Unit 2 Unit	100 %	38,000,000			Hasil Penilaian SAKIP oleh Inspektorat	A (Nilai >80 s.d 90)	35,350,000
7 01 01 2.09 09	Pemeliharaan/Rehabilitasi Gedung Kantor dan Bangunan Lainnya	Hasil Penilaian SAKIP oleh Inspektorat	Persentase Sarana dan Prasarana Aparatur yang memadai	Dukungan Ketercapaian Akuntabilitas Kinerja Perangkat Daerah	Kota Yogyakarta, Tegalrejo, Tegalrejo	A (Nilai >80 s.d 90)	100 Unit	100 %	130,537,021			Hasil Penilaian SAKIP oleh Inspektorat	A (Nilai >80 s.d 90)	191,900,000
7 01 01 2.09 10	Pemeliharaan/Rehabilitasi Sarana dan Prasarana Gedung Kantor atau Bangunan Lainnya	Hasil Penilaian SAKIP oleh Inspektorat	Pemeliharaan Sarana dan Prasarana Gedung/Kantor	Dukungan Ketercapaian Akuntabilitas Kinerja Perangkat Daerah	Kota Yogyakarta, Tegalrejo, Tegalrejo	A (Nilai >80 s.d 90)	5 Unit	100 %	25,000,000			Hasil Penilaian SAKIP oleh Inspektorat	A (Nilai >80 s.d 90)	50,500,000
<b>7 01 02</b>	<b>PROGRAM PENYELENGGARAAN PEMERINTAHAN DAN PELAYANAN PUBLIK</b>								<b>860,867,715</b>					<b>858,597,615</b>
<b>7 01 02 2.01</b>	<b>Koordinasi Penyelenggaraan Kegiatan Pemerintahan di Tingkat Kecamatan</b>								<b>176,087,896</b>					<b>170,315,760</b>
7 01 02 2.01 02	Peningkatan Efektifitas Kegiatan Pemerintahan di Tingkat Kecamatan	Nilai survei kepuasan masyarakat	Dokumen Musrenbang Kemantren Tegalrejo dan 4 Kelurahan Evaluasi Kelurahan Fasilitasi Forkompimca Fasilitasi Forum Kewaspadaan Dini Masyarakat Fasilitasi Forum Pembauran Kebangsaan Jasa Fasilitator Pemerintahan Penyusunan Data Monografi Kelurahan	Terpantarnya Tingkat Perkembangan di Kelurahan	Kota Yogyakarta, Tegalrejo, Tegalrejo	81,5 poin	5 Dokumen 1 Dokumen 12 Bulan 1 Kali 1 Kali 12 Bulan 2 Kali 5 Dokumen 1 Kali 240 orang	100 %	176,087,896			Nilai survei kepuasan masyarakat	81,5 poin	170,315,760

**Program dan Kegiatan Perangkat Daerah  
Kota Yogyakarta  
Tahun 2022**

Unit Organisasi : 7.01.0.00.0.00.01.0000 Kemantren Tegalrejo  
Sub Unit Organisasi : 7.01.0.00.0.00.01.0000 Kemantren Tegalrejo

Kode	Urusan/ Bidang Urusan/ Program/ Kegiatan/ Sub Kegiatan	Indikator Kinerja			Rencana Tahun 2022						Catatan Penting	Prakiraan Maju Rencana Tahun 2023		
		Capaian Program	Keluaran Sub Kegiatan	Hasil Kegiatan	Lokasi Output Kegiatan	Target Capaian Kinerja			Pagu Indikatif (Rp.)	Sumber Dana		Target Capaian Kinerja		Kebutuhan Dana/ Pagu Indikatif (Rp.)
						Program	Keluaran Sub Kegiatan	Hasil Kegiatan				Tolok Ukur	Target	
			Penyusunan Profil Kemantren dan 4 Kelurahan Peringatan HUT Kemerdekaan RI Sosialisasi Fungsi dan Ketugasan RT, RW dan LPMK											
<b>7 01 02 2.03</b>	<b>Koordinasi Pemeliharaan Prasarana dan Sarana Pelayanan Umum</b>								<b>288,087,900</b>					<b>288,621,640</b>
7 01 02 2.03 01	Koordinasi/Sinergi dengan Perangkat Daerah dan/atau Instansi Vertikal yang terkait dalam Pemeliharaan Sarana dan Prasarana Pelayanan Umum	Nilai survei kepuasan masyarakat	Ekspo Hasil Pelatihan Secara Virtual/ Pembuatan Vidio Evaluasi CSR dan pembangunan wilayah Fasilitas Lembaga Perekonomian (forkom UMKM, Gapoktan, PKL) Gelar Potensi Ekonomi Masyarakat, untuk UMKM dan Kelompok Pertanian Perkotaan Lomba Proklim Pelatihan Management Bank Sampah dan Daur Ulang Sampah Pelatihan Peningkatan Pertanian Perkotaan/Pemanfaatan Lahan Pekarangan Pemeliharaan TPU Utoroloyo Penyusunan buku inmen Perencanaan Monitoring dan Evaluasi Pembangunan Wilayah Terintegrasi Sosialisasi dan Pendataan ulang PKL	Meningkatnya kegiatan Anggota Forkom UMKM dan Gapoktan Kemantren Tegalrejo	Kota Yogyakarta, Tegalrejo, Tegalrejo	81,5 poin	1 Kali 1 Dokumen 3 lembaga 2 Kali 1 kali 30 Orang 30 Orang 12 Bulan 12 Bulan 4 bulan 40 Orang	100 %	288,087,900			Nilai survei kepuasan masyarakat	81,5 poin	288,621,640
<b>7 01 02 2.04</b>	<b>Pelaksanaan Urusan Pemerintahan yang Dilimpahkan kepada Camat</b>								<b>396,691,919</b>					<b>399,660,215</b>
7 01 02 2.04 01	Pelaksanaan Urusan Pemerintahan yang terkait dengan Pelayanan Perizinan Non Usaha	Nilai survei kepuasan masyarakat	Operasional Pelayanan Perizinan Sosialisasi Jogja Smart Service Sosialisasi Pelayanan Paten dan Pelayanan Perizinan	Kelancaran Pelayanan di Kemantren Tegalrejo	Kota Yogyakarta, Semua Kecamatan, Semua Kelurahan Kota Yogyakarta, Tegalrejo, Tegalrejo	81,5 poin	12 Bulan 236 Orang 236 Orang	100 %	55,233,500			Nilai survei kepuasan masyarakat	81,5 poin	54,285,177
7 01 02 2.04 02	Pelaksanaan Urusan Pemerintahan yang terkait dengan Nonperizinan	Nilai survei kepuasan masyarakat	Jasa Fasilitas Pelayanan Operasional Pelayanan yang terkait Non Perizinan Permainan Edukasi Area Tempat Bermain Anak	Kelancaran Pelayanan di Kemantren Tegalrejo	Kota Yogyakarta, Semua Kecamatan, Semua Kelurahan Kota Yogyakarta, Tegalrejo, Tegalrejo	81,5 poin	12 Bulan 12 Bulan 1 Set	100 %	48,490,844			Nilai survei kepuasan masyarakat	81,5 poin	51,006,857
7 01 02 2.04 03	Pelaksanaan Urusan Pemerintahan yang terkait dengan Kewenangan Lain yang Dilimpahkan	Nilai survei kepuasan masyarakat	Evaluasi Pemberdayaan Fasilitas Jurnantik Remaja Fasilitas Koordinasi Lembaga	Kelancaran Pelayanan di Kemantren Tegalrejo	Semua Kabupaten/Kota, Semua Kecamatan,	81,5 poin	4 kali 4 kali 9 lembaga 1 kali	100 %	292,967,575			Nilai survei kepuasan masyarakat	81,5 poin	294,368,181

**Program dan Kegiatan Perangkat Daerah  
Kota Yogyakarta  
Tahun 2022**

Unit Organisasi : 7.01.0.00.0.00.01.0000 Kemantren Tegalrejo  
Sub Unit Organisasi : 7.01.0.00.0.00.01.0000 Kemantren Tegalrejo

Kode	Urusan/ Bidang Urusan/ Program/ Kegiatan/ Sub Kegiatan	Indikator Kinerja			Rencana Tahun 2022						Catatan Penting	Prakiraan Maju Rencana Tahun 2023		
		Capaian Program	Keluaran Sub Kegiatan	Hasil Kegiatan	Lokasi Output Kegiatan	Target Capaian Kinerja			Pagu Indikatif (Rp.)	Sumber Dana		Target Capaian Kinerja		Kebutuhan Dana/ Pagu Indikatif (Rp.)
						Program	Keluaran Sub Kegiatan	Hasil Kegiatan				Tolok Ukur	Target	
			Lainnya Tingkat Kecamatan Fasilitasi Lomba KKG KB Kes Fasilitasi PKK Kecamatan Fasilitasi TKPK Gebyar PAUD Gebyar Perwosi Gerbangmas (Lomba Cerdas Cermat) Penataan dan Pembangunan Kampung Sudagaran Sejahtera Pentas Seni Wilayah Penyuluhan Mitra Keluarga Sosialisai Stunting dan Monitoring Evaluasi Sosialisasi Kelembagaan PKK Sosialisasi Kesehatan Lansia Sosialisasi kesiapan usia perkawinan Sosialisasi permasalahan sosial di masyarakat Wayang Jogja Night Carnival		Semua Kelurahan Kota Yogyakarta, Tegalrejo,		1 lembaga 12 bulan 200 orang 250 orang 1 kali 1 Kampung 1 Kali 1 kali 4 Kelurahan 1 Kali 50 orang 50 orang 50 orang 1 kali							
<b>7 01 04</b>	<b>PROGRAM KOORDINASI KETENTRAMAN DAN KETERTIBAN UMUM</b>								<b>127,019,324</b>					<b>128,516,964</b>
<b>7 01 04 2.01</b>	<b>Koordinasi Upaya Penyelenggaraan Ketenteraman dan Ketertiban Umum</b>								<b>11,250,000</b>					<b>11,362,500</b>
7 01 04 2.01 02	Harmonisasi Hubungan Dengan Tokoh Agama dan Tokoh Masyarakat	jumlah pelanggaran perda	Pengisian Tabung Pemadam Kebakaran	Terjalannya Koordinasi Penyelenggaraan Pemerintahan tingkat Kemantren	Kota Yogyakarta, Semua Kecamatan, Semua Kelurahan	165 kali	50 Tabung Apar	100 %	11,250,000			jumlah pelanggaran perda	165 kali	11,362,500
<b>7 01 04 2.02</b>	<b>Koordinasi Penerapan dan Penegakan Peraturan Daerah dan Peraturan Kepala Daerah</b>								<b>115,769,324</b>					<b>117,154,464</b>
7 01 04 2.02 01	Koordinasi/Sinergi Dengan Perangkat Daerah yang Tugas dan Fungsinya di Bidang Penegakan Peraturan Perundang-Undangan dan/atau Kepolisian Negara Republik Indonesia	jumlah pelanggaran perda	Frekuensi Pengamanan masyarakat Jasa Fasilitator Operasional Keamanan Koordinasi dengan Babinsa dan Babhinkabtibmas Monitoring Pengawasan Perijinan Operasi Panca Tertib Operasi Penegakan dan Edukasi Protokol Kesehatan Covid-19 Pelatihan Baris Berbaris dan Tanggap bencana Anggota Satuan Linmas Penyuluhan PKL	Terjalannya Koordinasi Penyelenggaraan Ketentraman Ketertiban Kemantren	Kota Yogyakarta, Semua Kecamatan, Semua Kelurahan	165 kali	5 Kali 12 bulan 50 Kali 6 Kali 54 Kali 82 Kali 1 Kali 107 PKL	100 %	115,769,324			jumlah pelanggaran perda	165 kali	117,154,464
<b>TOTAL</b>									<b>8,337,420,643</b>				<b>8,528,228,536</b>	

**Program dan Kegiatan Perangkat Daerah  
Kota Yogyakarta  
Tahun 2022**

Unit Organisasi : 7.01.0.00.0.00.01.0000 Kemantren Tegalrejo

Sub Unit Organisasi : 7.01.0.00.0.00.01.0001 Kelurahan Kricak

Kode	Urusan/ Bidang Urusan/ Program/ Kegiatan/ Sub Kegiatan	Indikator Kinerja			Rencana Tahun 2022					Catatan Penting	Prakiraan Maju Rencana Tahun 2023								
		Capaian Program	Keluaran Sub Kegiatan	Hasil Kegiatan	Lokasi Output Kegiatan	Target Capaian Kinerja			Pagu Indikatif (Rp.)		Sumber Dana	Target Capaian Kinerja		Kebutuhan Dana/ Pagu Indikatif (Rp.)					
						Program	Keluaran Sub Kegiatan	Hasil Kegiatan				Tolok Ukur	Target						
7																			
7	01																		
7	01	03																	
7	01	03	2.02																
<b>UNSUR KEWILAYAHAN</b>																			
<b>KECAMATAN</b>																			
<b>PROGRAM PEMBERDAYAAN MASYARAKAT DESA DAN KELURAHAN</b>																			
<b>Kegiatan Pemberdayaan Kelurahan</b>																			
7	01	03	2.02	02	Pembangunan Sarana dan Prasarana Kelurahan	Angka swadaya masyarakat angka swadaya murni	Jasa Konsultasi Pengawas Jasa Konsultasi Perencana MCK Komunal (Kampung Bangunrejo) Pembangunan Rumah Joglo/ Sanggar Budaya Pembuatan Canopy Balai Serbaguna (Kampung Kricak Kidul) Pemeliharaan Gapura (Kampung Bangunrejo, Kampung Kricak Kidul) Pemeliharaan Jalan Conblock (Kampung Jatimulyo, Kampung Kricak Kidul, Kampung Bangunrejo) Pemeliharaan SAH (Kampung Jatimulyo) Pengadaan Lampu Sorot untuk Banjir (Kampung Kricak Kidul) Tamanisasi Jalan Gang Masuk RW 07 (Kampung Kricak Kidul)	Terselenggaranya kegiatan Pemberdayaan dan Pembangunan Sarana dan Prasarana di Kelurahan	Kota Yogyakarta, Tegalrejo, Kricak	31,87 % 1,918,155,806 Rupiah	1 Dokumen 1 Dokumen 1 Unit 1 Lokasi 36 m2 7 Unit 1577.5 m2 63 m2 2 Unit 1 Paket	100 %	788,474,174			Angka swadaya masyarakat angka swadaya murni	31,87 % 1,918,155,806 Rupiah	854,829,277	
7	01	03	2.02	03	Pemberdayaan Masyarakat di Kelurahan	Angka swadaya masyarakat angka swadaya murni	Fasilitas Kegiatan JBM (Kampung Jatimulyo, Kampung Kricak Kidul, Kampung Bangunrejo) Fasilitas Lembaga Kemasyarakatan (PKK RT, PKK RW, PKK Kelurahan, RT, RW, Kampung, LPMK) Fasilitas Pemeliharaan 3 RTHP di Kelurahan Kricak (Kampung Jatimulyo, Kampung Bangunrejo) Gebyar LANSIA dilanjutkan Pembinaan Administrasi Lansia (Kampung Jatimulyo, Kampung Kricak Kidul, Kampung Bangunrejo) Gebyar PAUD (Kampung Jatimulyo, Kampung Kricak Kidul, Kampung Bangunrejo) Jasa Fasilitator Pemberdayaan Kelurahan Lomba Balita Sehat (Kampung Jatimulyo, Kampung Kricak Kidul, Kampung Bangunrejo) Merti Kampung Bangunrejo (Kampung Bangunrejo) Pelatihan Administrasi PKK Kelurahan, RW dan RT Pelatihan dan Pembinaan Disabilitas (Kampung	Terselenggaranya kegiatan Pemberdayaan dan Pembangunan Sarana dan Prasarana di Kelurahan	Kota Yogyakarta, Tegalrejo, Kricak	31,87 % 1,918,155,806 Rupiah	156 Orang 153 Lembaga 144 Orang 180 Orang 200 Orang 1 Orang 75 Orang 200 Orang 100 Orang 50 Orang 60 Orang 30 Orang 30 Orang 50 Orang 30 Orang 40 Orang 105 Orang 75 Orang 400 Orang 150 Orang 40 Orang 50 Orang 30 Orang 250 Orang 50 Orang 50 Orang	100 %	448,741,679		Angka swadaya masyarakat angka swadaya murni	31,87 % 1,918,155,806 Rupiah	325,918,293		

**Program dan Kegiatan Perangkat Daerah  
Kota Yogyakarta  
Tahun 2022**

Unit Organisasi : 7.01.0.00.0.00.01.0000 Kemantren Tegalarjo

Sub Unit Organisasi : 7.01.0.00.0.00.01.0001 Kelurahan Kricak

Kode	Urusan/ Bidang Urusan/ Program/ Kegiatan/ Sub Kegiatan	Indikator Kinerja			Rencana Tahun 2022						Catatan Penting	Prakiraan Maju Rencana Tahun 2023		
		Capaian Program	Keluaran Sub Kegiatan	Hasil Kegiatan	Lokasi Output Kegiatan	Target Capaian Kinerja			Pagu Indikatif (Rp.)	Sumber Dana		Target Capaian Kinerja		Kebutuhan Dana/ Pagu Indikatif (Rp.)
						Program	Keluaran Sub Kegiatan	Hasil Kegiatan				Tolok Ukur	Target	
			Jatimulyo, Kampung Kricak Kidul, Kampung Bangunrejo) Pelatihan Dekontaminasi dan Pemulasaran Jenazah (Kampung Jatimulyo, Kampung Kricak Kidul, Kampung Bangunrejo) Pelatihan Kesenian Jatilean (Kampung Jatimulyo, Kampung Kricak Kidul, Kampung Bangunrejo) Pelatihan kesenian Karawitan (Kampung Jatimulyo, Kampung Kricak Kidul, Kampung Bangunrejo) Pelatihan Pembukuan Membuat Neraca dan Perhitungan Laba dan Rugi UP2K Kelurahan Kricak (Kampung Jatimulyo, Kampung Kricak Kidul, Kampung Bangunrejo) Pelatihan Pengelolaan Sampah Mandiri (Kampung Jatimulyo, Kampung Kricak Kidul, Kampung Bangunrejo) Pelatihan Pengukuran Berat Badan dan Tinggi Badan Bayi dan Balita Sesuai Standar KBM dengan Alat Penunjang Timbangan Digital (Kampung Jatimulyo, Kampung Kricak Kidul, Kampung Bangunrejo) Pemberian Makan Tambahan untuk Anak Stunting Pemilihan Dimas Dijeng TH.2022 (Kampung Jatimulyo, Kampung Kricak Kidul, Kampung Bangunrejo) Pengisian Raport Keluarga Semester 2/ Lanjutan (Kampung Jatimulyo, Kampung Kricak Kidul, Kampung Bangunrejo) Pentas seni Wilayah (Kampung Jatimulyo, Kampung Kricak Kidul, Kampung Bangunrejo) Penyuluhan HIV AIDS untuk remaja (Kampung Jatimulyo, Kampung Kricak Kidul, Kampung Bangunrejo) Penyuluhan Pendampingan Yang Ideal Untuk Anak Belajar Dirumah (Kampung Jatimulyo, Kampung Kricak Kidul, Kampung Bangunrejo) Penyuluhan PKDRT Kesetaraan Gender dan Antisipasi Trafcking (Kampung Jatimulyo,											

**Program dan Kegiatan Perangkat Daerah  
Kota Yogyakarta  
Tahun 2022**

Unit Organisasi : 7.01.0.00.0.00.01.0000 Kemantren Tegalrejo  
Sub Unit Organisasi : 7.01.0.00.0.00.01.0001 Kelurahan Kricak

Kode	Urusan/ Bidang Urusan/ Program/ Kegiatan/ Sub Kegiatan	Indikator Kinerja			Rencana Tahun 2022						Catatan Penting	Prakiraan Maju Rencana Tahun 2023		
		Capaian Program	Keluaran Sub Kegiatan	Hasil Kegiatan	Lokasi Output Kegiatan	Target Capaian Kinerja			Pagu Indikatif (Rp.)	Sumber Dana		Target Capaian Kinerja		Kebutuhan Dana/ Pagu Indikatif (Rp.)
						Program	Keluaran Sub Kegiatan	Hasil Kegiatan				Tolok Ukur	Target	
			Kampung Kricak Kidul, Kampung Bangunrejo Rakor Kelembagaan Tingkat Kelurahan (Kampung Jatimulyo, Kampung Kricak Kidul, Kampung Bangunrejo) Sosialisasi Sistem Keamanan (Kampung Jatimulyo, Kampung Kricak Kidul, Kampung Bangunrejo) Sosialisasi tentang bahaya penyalahgunaan Narkoba, miras dan zat adektif lainnya (Kampung Jatimulyo, Kampung Kricak Kidul, Kampung Bangunrejo)											
<b>TOTAL</b>									<b>1,237,215,853</b>					<b>1,180,747,570</b>

**Program dan Kegiatan Perangkat Daerah  
Kota Yogyakarta  
Tahun 2022**

Unit Organisasi : 7.01.0.00.0.00.01.0000 Kemantren Tegalrejo

Sub Unit Organisasi : 7.01.0.00.0.00.01.0002 Kelurahan Karangwaru

Kode	Urusan/ Bidang Urusan/ Program/ Kegiatan/ Sub Kegiatan	Indikator Kinerja			Rencana Tahun 2022					Catatan Penting	Prakiraan Maju Rencana Tahun 2023						
		Capaian Program	Keluaran Sub Kegiatan	Hasil Kegiatan	Lokasi Output Kegiatan	Target Capaian Kinerja			Pagu Indikatif (Rp.)		Sumber Dana	Target Capaian Kinerja		Kebutuhan Dana/ Pagu Indikatif (Rp.)			
						Program	Keluaran Sub Kegiatan	Hasil Kegiatan				Tolok Ukur	Target				
7																	
7	01																
7	01	03															
7	01	03	2.02														
<b>UNSUBSISTEM KEWILAYAHAN</b>																	
<b>KECAMATAN</b>																	
<b>PROGRAM PEMBERDAYAAN MASYARAKAT DESA DAN KELURAHAN</b>																	
<b>Kegiatan Pemberdayaan Kelurahan</b>																	
7	01	03	2.02	02	Pembangunan Sarana dan Prasarana Kelurahan	Angka swadaya masyarakat angka swadaya murni	Landscape dan Tamanisasi PEMBUATAN BAK KONTROL Pembuatan Saluran Air Hujan PEMBUATAN SUMUR RESAPAN PEMELIHARAAN GEDUNG SERBAGUNA KARANGWARU LOR (KUSEN & PINTU + KAMAR MANDI) Pemeliharaan Saluran Air Hujan Pengadaan / Pemeliharaan PAVING BLOCK Pengembangan Kawasan Strategis PENGGANTIAN TUTUP SALURAN AIR HUJAN	Terselenggaranya kegiatan Pemberdayaan dan Pembangunan Sarana dan Prasarana di Kelurahan	Kota Yogyakarta, Tegalrejo, Karangwaru	31,87 % 1,918,155,806 Rupiah	1 kelurahan 2 unit 28 m 28 unit 1 UNIT 137.14 m 472 m 1 paket 80 m	100 %	766,113,500		Angka swadaya masyarakat angka swadaya murni	31,87 % 1,918,155,806 Rupiah	773,774,635
7	01	03	2.02	03	Pemberdayaan Masyarakat di Kelurahan	Angka swadaya masyarakat angka swadaya murni	Fasilitas Kelembagaan Kelurahan Fasilitas Kelembagaan Kelurahan lainnya (UMKM, Kesi, Korkel, IPSM, Lansia, FKDM,TKPK, Tasgana, dan Linmas, Jasa Fasilitator Pemberdayaan Kelurahan JBM Pelatihan Budidaya Tawon Lanceng Pelatihan Frozen Food & Dimsum Pelatihan IT untuk Kader PKK Kelurahan Pelatihan Keahlian Produk UMKM Batik Ecoprint dari bahan Kulit Pelatihan Ketrampilan bagi Orang Tua Disabilitas Pelatihan Olahhan Minuman Serai Pelatihan Pemasaran Bisnis yang Profesional dan mempunyai ijin Berusaha Pelatihan Pembuatan Teh Daun Kelor Pelatihan Pengolahan dan pengemasan produk Pasca Panen Pelatihan Posbindu Lanjutan Pemberdayaan Lansia Produktif Pemberian Makan Tambahan untuk Anak Stunting	Terselenggaranya kegiatan Pemberdayaan dan Pembangunan Sarana dan Prasarana di Kelurahan	Kota Yogyakarta, Tegalrejo, Karangwaru	31,87 % 1,918,155,806 Rupiah	1 kelurahan 10 lembaga 12 bulan 5 kali 1 kali 1 kali 2 kali 1 kali 1 kali 1 kali 1 kali 1 kali 1 kali 1 kali 43 orang 2 kali 3 kali 8 kali 1 kali 1 kali 8 kali 1 kali 1 kali 1 kali 1 kali 4 kali 1 kali 1 kali 2 kali 1 kali 1 kali 1 kali	100 %	390,477,856	Angka swadaya masyarakat angka swadaya murni	31,87 % 1,918,155,806 Rupiah	348,996,915	



**Program dan Kegiatan Perangkat Daerah  
Kota Yogyakarta  
Tahun 2022**

Unit Organisasi : 7.01.0.00.0.00.01.0000 Kemantren Tegalrejo  
Sub Unit Organisasi : 7.01.0.00.0.00.01.0002 Kelurahan Karangwaru

Kode	Urusan/ Bidang Urusan/ Program/ Kegiatan/ Sub Kegiatan	Indikator Kinerja			Rencana Tahun 2022						Catatan Penting	Prakiraan Maju Rencana Tahun 2023		
		Capaian Program	Keluaran Sub Kegiatan	Hasil Kegiatan	Lokasi Output Kegiatan	Target Capaian Kinerja			Pagu Indikatif (Rp.)	Sumber Dana		Target Capaian Kinerja		Kebutuhan Dana/ Pagu Indikatif (Rp.)
						Program	Keluaran Sub Kegiatan	Hasil Kegiatan				Tolok Ukur	Target	
			Pembinaan Mental dan Spiritual bagi lansia Penguatan kelembagaan LPMK, Karang Taruna, Linmas Penjaringan Aspirasi Masyarakat Penyuluhan tentang PIRT dan Gandeng gendong Posbindu Senam Sehat Lansia Sosialisai Penanganan Penyakit Menular Sosialisasi KTB Sosialisasi Pembentukan BKB, BKR, BKL 3 RW Sosialisasi Program masterplan Sosialisasi Prokes COVID-19 Sosialisasi tentang pentingnya Olahraga dan kebersihan lingkungan (Segoro Amarto) Workshop Deteksi Dini Masyarakat Kelurahan Workshop Edukasi Pasca Covid Workshop KDRT Workshop marketing Promosi untuk kuliner secara online dan offline Workshop Seni tentang pengenalan Seni dan Budaya Workshop tentang makanan bergizi											
<b>TOTAL</b>									<b>1,156,591,356</b>					<b>1,122,771,550</b>

**Program dan Kegiatan Perangkat Daerah  
Kota Yogyakarta  
Tahun 2022**

Unit Organisasi : 7.01.0.00.0.00.01.0000 Kemantren Tegalrejo  
Sub Unit Organisasi : 7.01.0.00.0.00.01.0003 Kelurahan Tegalrejo

Kode	Urusan/ Bidang Urusan/ Program/ Kegiatan/ Sub Kegiatan	Indikator Kinerja			Rencana Tahun 2022					Catatan Penting	Prakiraan Maju Rencana Tahun 2023					
		Capaian Program	Keluaran Sub Kegiatan	Hasil Kegiatan	Lokasi Output Kegiatan	Target Capaian Kinerja			Pagu Indikatif (Rp.)		Sumber Dana	Target Capaian Kinerja				
						Program	Keluaran Sub Kegiatan	Hasil Kegiatan				Tolok Ukur	Target	Kebutuhan Dana/ Pagu Indikatif (Rp.)		
7																
7	01															
7	01	03														
7	01	03	2.02													
<b>UNSUR KEWILAYAHAN</b>																
<b>KECAMATAN</b>																
<b>PROGRAM PEMBERDAYAAN MASYARAKAT DESA DAN KELURAHAN</b>																
<b>Kegiatan Pemberdayaan Kelurahan</b>																
7	01	03	2.02	02	Pembangunan Sarana dan Prasarana Kelurahan	Angka swadaya masyarakat angka swadaya murni	Jasa Konsultansi Pengawas Jasa Konsultansi Perencana Pembuatan display UMKM (Kampung Tegalrejo) Pembuatan Gapura Pembuatan Papan Nama Jalan (Kampung Tompeyan, Kampung Tegalrejo, Kampung Demakan, Kampung Sudagaran) Pembuatan Patung (Kampung Tompeyan, Kampung Tegalrejo, Kampung Demakan, Kampung Sudagaran) Pembuatan petunjuk arah / tujuan ke sentra-sentra produksi (Kampung Tegalrejo) Pembuatan SPAH (Kampung Sudagaran) Pembuatan sumur air bersih (Kampung Sudagaran) Pemeliharaan grill SAH (Kampung Sudagaran) Pemeliharaan Jalan Lingkungan (Kampung Tompeyan, Kampung Sudagaran)) Pemeliharaan PJU Lingkungan (Kampung Tompeyan, Kampung Tegalrejo, Kampung Demakan, Kampung Sudagaran) Pengadaan alat pemecah daun (Kampung Sudagaran) Pengadaan gerobak sampah (Kampung Sudagaran) Pengadaan Kaca Cembung (Kampung Tompeyan, Kampung Sudagaran))	Terselenggaranya kegiatan Pemberdayaan dan Pembangunan Sarana dan Prasarana di Kelurahan	Kota Yogyakarta, Tegalrejo, Tegalrejo	31,87 % 1,918,155,806 Rupiah	1 dokumen 1 dokumen 6 unit 1 lokasi 30 buah 4 lokasi 10 buah 3 titik 2 lokasi 2 unit 600 m2 100 titik 4 unit 3 unit 13 titik	100 %	506,466,000	Angka swadaya masyarakat angka swadaya murni	31,87 % 1,918,155,806 Rupiah	511,530,660
7	01	03	2.02	03	Pemberdayaan Masyarakat di Kelurahan	Angka swadaya masyarakat angka swadaya murni	Angon Bocah (Kampung Demakan) Fasilitasi JBM (Honor Pengajar) (Kampung Tompeyan, Kampung Tegalrejo, Kampung Demakan, Kampung Sudagaran) Fasilitasi Lembaga Kemasyarakatan (PKK RT, PKK RW, PKK Kelurahan, RT, RW, Kampung, LPMK) Fasilitasi Lomba KKG, KB, Kes & Hatinya PKK (Kampung Tompeyan, Kampung	Terselenggaranya kegiatan Pemberdayaan dan Pembangunan Sarana dan Prasarana di Kelurahan	Kota Yogyakarta, Tegalrejo, Tegalrejo	31,87 % 1,918,155,806 Rupiah	1 kali 12 RW 126 lembaga 1 kali 1 kali 7 lembaga 150 orang 12 bulan 1 kali 1 kali 20 orang 45 orang 25 orang 20 orang	100 %	620,599,939	Angka swadaya masyarakat angka swadaya murni	31,87 % 1,918,155,806 Rupiah	626,806,000

**Program dan Kegiatan Perangkat Daerah  
Kota Yogyakarta  
Tahun 2022**

Unit Organisasi : 7.01.0.00.0.00.01.0000 Kemantren Tegalrejo  
Sub Unit Organisasi : 7.01.0.00.0.00.01.0003 Kelurahan Tegalrejo

Kode	Urusan/ Bidang Urusan/ Program/ Kegiatan/ Sub Kegiatan	Indikator Kinerja			Rencana Tahun 2022						Catatan Penting	Prakiraan Maju Rencana Tahun 2023		
		Capaian Program	Keluaran Sub Kegiatan	Hasil Kegiatan	Lokasi Output Kegiatan	Target Capaian Kinerja			Pagu Indikatif (Rp.)	Sumber Dana		Target Capaian Kinerja		Kebutuhan Dana/ Pagu Indikatif (Rp.)
						Program	Keluaran Sub Kegiatan	Hasil Kegiatan				Tolok Ukur	Target	
			Tegalrejo, Kampung Demakan, Kampung Sudagaran) Fasilitasi Lomba Peragaan Busana (Kampung Tompeyan, Kampung Tegalrejo, Kampung Demakan, Kampung Sudagaran) Fasilitasi Pelatihan Kesenian (Kampung Demakan, Kampung Tegalrejo) Gebyar PAUD (Kampung Tompeyan, Kampung Tegalrejo, Kampung Demakan, Kampung Sudagaran) Jasa Fasilitator Pemberdayaan Kelurahan Memetri P. Diponegoro (Kampung Tompeyan, Kampung Tegalrejo, Kampung Demakan, Kampung Sudagaran) Pasar Wutah Sabtu Paing (Kampung Demakan) Pelatihan Gerak dan Lagu Dolanan Anak (Kampung Tompeyan, Kampung Tegalrejo, Kampung Demakan, Kampung Sudagaran) Pelatihan Kampung Sayur (Kampung Tompeyan) Pelatihan Lukis Gerabah (Kampung Tegalrejo) Pelatihan Membuat Souvenir (Kampung Tompeyan, Kampung Tegalrejo, Kampung Demakan, Kampung Sudagaran) Pelatihan Membuat Tas dari Kain Batik (Kampung Tompeyan, Kampung Tegalrejo, Kampung Demakan, Kampung Sudagaran) Pelatihan Packing Makanan (Kampung Tegalrejo) Pelatihan Pemasaran Produk Secara Online (Kampung Tompeyan, Kampung Tegalrejo, Kampung Demakan, Kampung Sudagaran) Pelatihan Peran Linmas dalam Tanggap Bencana Pelatihan Pranata Cara (Kampung Tompeyan, Kampung Tegalrejo, Kampung Demakan, Kampung Sudagaran) Pelatihan Sablon Kaos (Kampung Tegalrejo) Pelatihan Shibori dan Ecoprint											

**Program dan Kegiatan Perangkat Daerah  
Kota Yogyakarta  
Tahun 2022**

Unit Organisasi : 7.01.0.00.0.00.01.0000 Kemantren Tegalrejo  
Sub Unit Organisasi : 7.01.0.00.0.00.01.0003 Kelurahan Tegalrejo

Kode	Urusan/ Bidang Urusan/ Program/ Kegiatan/ Sub Kegiatan	Indikator Kinerja			Rencana Tahun 2022						Catatan Penting	Prakiraan Maju Rencana Tahun 2023						
		Capaian Program	Keluaran Sub Kegiatan	Hasil Kegiatan	Lokasi Output Kegiatan	Target Capaian Kinerja			Pagu Indikatif (Rp.)	Sumber Dana		Target Capaian Kinerja		Kebutuhan Dana/ Pagu Indikatif (Rp.)				
						Program	Keluaran Sub Kegiatan	Hasil Kegiatan				Tolok Ukur	Target					
			(Kampung Tompeyan, Kampung Tegalrejo, Kampung Demakan, Kampung Sudagaran) Pelatihan Tata Boga (Kampung Tompeyan, Kampung Tegalrejo, Kampung Demakan, Kampung Sudagaran) Pelatihan Tek Tek Bambu (Kampung Tompeyan, Kampung Tegalrejo, Kampung Demakan, Kampung Sudagaran) Pemberian Makan Tambahan untuk Anak Stunting Penyuluhan Mitra Keluarga (Kampung Tompeyan, Kampung Tegalrejo, Kampung Demakan, Kampung Sudagaran) Penyuluhan Pemeliharaan Alat Kesehatan (Kampung Tompeyan, Kampung Tegalrejo, Kampung Demakan, Kampung Sudagaran) Prosesi Budaya Tumbuk Ageng (Kampung Demakan) Sosialisasi FKDM (Kampung Tompeyan, Kampung Tegalrejo, Kampung Demakan, Kampung Sudagaran) Sosialisasi Gemar Makan Ikan (Kampung Tompeyan, Kampung Tegalrejo, Kampung Demakan, Kampung Sudagaran) Sosialisasi Gizi Buruk dan Stunting (Kampung Tompeyan, Kampung Tegalrejo, Kampung Demakan, Kampung Sudagaran) Sosialisasi Mendidik Anak Berkarakter (Kampung Tompeyan, Kampung Tegalrejo, Kampung Demakan, Kampung Sudagaran) Sosialisasi Parenting Gizi Buruk (Kampung Tompeyan, Kampung Tegalrejo, Kampung Demakan, Kampung Sudagaran) Sosialisasi Wawasan Budaya (Kampung Tompeyan, Kampung Tegalrejo, Kampung Demakan, Kampung Sudagaran)															
<b>TOTAL</b>															<b>1,127,065,939</b>			<b>1,138,336,660</b>

**Program dan Kegiatan Perangkat Daerah  
Kota Yogyakarta  
Tahun 2022**

Unit Organisasi : 7.01.0.00.0.00.01.0000 Kemantren Tegalrejo  
Sub Unit Organisasi : 7.01.0.00.0.00.01.0004 Kelurahan Bener

Kode	Urusan/ Bidang Urusan/ Program/ Kegiatan/ Sub Kegiatan	Indikator Kinerja			Rencana Tahun 2022					Catatan Penting	Prakiraan Maju Rencana Tahun 2023						
		Capaian Program	Keluaran Sub Kegiatan	Hasil Kegiatan	Lokasi Output Kegiatan	Target Capaian Kinerja			Pagu Indikatif (Rp.)		Sumber Dana	Target Capaian Kinerja					
						Program	Keluaran Sub Kegiatan	Hasil Kegiatan				Tolok Ukur	Target	Kebutuhan Dana/ Pagu Indikatif (Rp.)			
7																	
<b>UNSUR KEWILAYAHAN</b>																	
7	01																
<b>KECAMATAN</b>																	
7	01	03															
<b>PROGRAM PEMBERDAYAAN MASYARAKAT DESA DAN KELURAHAN</b>																	
7	01	03	2.02														
<b>Kegiatan Pemberdayaan Kelurahan</b>																	
7	01	03	2.02	02	Pembangunan Sarana dan Prasarana Kelurahan	Angka swadaya masyarakat angka swadaya murni	Kandang Sapi Terpadu (Kampung Bener) Pembangunan wisata ikan air tawar Sungai Widuri (Kampung Bener) Pembuatan Destinasi Winongo (Kampung Bener, Kampung Sidomulyo) Pemeliharaan Gamelan Pemeliharaan Jalan lingkungan (Kampung Bener, Kampung Sidomulyo) Pemeliharaan PJU (Kampung Bener, Kampung Sidomulyo) Ruang singgah destinasi wisata (Kampung Bener)	Terselenggaranya Kegiatan Pemberdayaan dan Pembangunan Sarana Prasarana di Kelurahan	Kota Yogyakarta, Tegalrejo, Bener	31,87 % 1,918,155,806 Rupiah	1 Unit 1 Lokasi 1 Lokasi 2 set 519.75 meter persegi 185 Titik 1 Unit	100 %	550,960,000		Angka swadaya masyarakat angka swadaya murni	31,87 % 1,918,155,806 Rupiah	556,848,350
7	01	03	2.02	03	Pemberdayaan Masyarakat di Kelurahan	Angka swadaya masyarakat angka swadaya murni	Fasilitasi Lembaga Kemasyarakatan Lainnya Fasilitasi Lembaga Kemasyarakatan :( PKK RT, PKK RW, PKK Kelurahan, RT, RW, Kampung, LPMK ) Jam Belajar Masyarakat Jasa Fasilitator Pemberdayaan Kelurahan Pelaksanaan Dapur Balita Sehat Pelatihan Karawitan Pelatihan Pembuatan Ecoprint Pelatihan Pembuatan Keripik Sayuran Pelatihan Pembuatan Souvenir Dari Daur Ulang Sampah Pelatihan Penanganan Tanggap Bencana (KTB, KUB, FKDM) Pemberian Makanan Tambahan Untuk Anak Stunting Penyuluhan Panca Tertib (RW 06 Kampung Sidomulyo) Sosialisasi Perlindungan Anak Berbasis Masyarakat Tambahan Makanan Lansia	Terselenggaranya Kegiatan Pemberdayaan dan Pembangunan Sarana Prasarana di Kelurahan	Kota Yogyakarta, Tegalrejo, Bener	31,87 % 1,918,155,806 Rupiah	3 lembaga 70 lembaga 14 orang 12 bulan 4 kali 20 orang 20 orang 20 orang 25 orang 40 orang 39 anak 20 orang 35 orang 500 orang	100 %	283,924,839		Angka swadaya masyarakat angka swadaya murni	31,87 % 1,918,155,806 Rupiah	286,385,500
<b>TOTAL</b>										<b>834,884,839</b>						<b>843,233,850</b>	



**Program dan Kegiatan Perangkat Daerah  
Kota Yogyakarta  
Tahun 2022**

Unit Organisasi : 7.01.0.00.0.00.02.0000 Kemantren Jetis  
Sub Unit Organisasi : 7.01.0.00.0.00.02.0000 Kemantren Jetis

Kode	Urusan/ Bidang Urusan/ Program/ Kegiatan/ Sub Kegiatan	Indikator Kinerja			Rencana Tahun 2022						Catatan Penting	Prakiraan Maju Rencana Tahun 2023		
		Capaian Program	Keluaran Sub Kegiatan	Hasil Kegiatan	Lokasi Output Kegiatan	Target Capaian Kinerja			Pagu Indikatif (Rp.)	Sumber Dana		Target Capaian Kinerja		Kebutuhan Dana/ Pagu Indikatif (Rp.)
						Program	Keluaran Sub Kegiatan	Hasil Kegiatan				Tolok Ukur	Target	
7 01 01 2.06 01	Penyediaan Komponen Instalasi Listrik/Penerangan Bangunan Kantor	Hasil Penilaian SAKIP oleh Inspektorat	Komponen Listrik/Penerangan Bangunan Kantor	Dukungan ketercapaian akuntabilitas kinerja Perangkat daerah	Kota Yogyakarta, Jetis, Semua Kelurahan	A (Nilai >80 s.d 90)	20 Jenis	100 %	17,362,500			Hasil Penilaian SAKIP oleh Inspektorat	A (Nilai >80 s.d 90)	18,351,922
7 01 01 2.06 02	Penyediaan Peralatan dan Perlengkapan Kantor	Hasil Penilaian SAKIP oleh Inspektorat	Bahan/Alat Medis Pakai Habis (BMPH/AMPH) Bahan Komputer/Printer Peralatan Kebersihan dan Bahan Pembersih Sewa Sound Sistem	Dukungan ketercapaian akuntabilitas kinerja Perangkat daerah	Kota Yogyakarta, Jetis, Semua Kelurahan	A (Nilai >80 s.d 90)	2 Jenis 24 Jenis 31 Jenis 2 Unit	100 %	217,342,020			Hasil Penilaian SAKIP oleh Inspektorat	A (Nilai >80 s.d 90)	225,063,940
7 01 01 2.06 05	Penyediaan Barang Cetak dan Penggandaan	Hasil Penilaian SAKIP oleh Inspektorat	Barang Cetak Penggandaan/Foto Copy Dokumen	Dukungan ketercapaian akuntabilitas kinerja Perangkat daerah	Kota Yogyakarta, Jetis, Semua Kelurahan	A (Nilai >80 s.d 90)	6 Jenis 245000 Lembar	100 %	84,235,000			Hasil Penilaian SAKIP oleh Inspektorat	A (Nilai >80 s.d 90)	86,908,310
7 01 01 2.06 09	Penyelenggaraan Rapat Koordinasi dan Konsultasi SKPD	Hasil Penilaian SAKIP oleh Inspektorat	Makan Minum Rapat	Dukungan ketercapaian akuntabilitas kinerja Perangkat daerah	Kota Yogyakarta, Jetis, Semua Kelurahan	A (Nilai >80 s.d 90)	14280 OS	100 %	203,730,000			Hasil Penilaian SAKIP oleh Inspektorat	A (Nilai >80 s.d 90)	209,841,900
<b>7 01 01 2.08</b>	<b>Penyediaan Jasa Penunjang Urusan Pemerintahan Daerah</b>								<b>671,014,560</b>					<b>717,886,846</b>
7 01 01 2.08 01	Penyediaan Jasa Surat Menyurat	Hasil Penilaian SAKIP oleh Inspektorat	Materai	Dukungan ketercapaian akuntabilitas kinerja Perangkat daerah	Kota Yogyakarta, Jetis, Semua Kelurahan	A (Nilai >80 s.d 90)	1600 Lembar	100 %	4,600,000			Hasil Penilaian SAKIP oleh Inspektorat	A (Nilai >80 s.d 90)	4,738,000
7 01 01 2.08 02	Penyediaan Jasa Komunikasi, Sumber Daya Air dan Listrik	Hasil Penilaian SAKIP oleh Inspektorat	Jasa Air PDAM Jasa Listrik Kantor Jasa Telepon Kantor	Dukungan ketercapaian akuntabilitas kinerja Perangkat daerah	Kota Yogyakarta, Jetis, Semua Kelurahan	A (Nilai >80 s.d 90)	12 Bulan 12 Bulan 12 Bulan	100 %	129,000,000			Hasil Penilaian SAKIP oleh Inspektorat	A (Nilai >80 s.d 90)	132,870,000
7 01 01 2.08 04	Penyediaan Jasa Pelayanan Umum Kantor	Hasil Penilaian SAKIP oleh Inspektorat	Jasa Pemeliharaan Kebersihan (Cleaning Service) Kecamatan dan Kelurahan Jasa Tenaga Ketentraman, Ketertiban Umum, dan Perlindungan Masyarakat Jasa Tenaga Teknis Perorangan Retribusi Assenering (Pengelolaan Air) 4 Kantor Retribusi Kebersihan 4 Kantor	Dukungan ketercapaian akuntabilitas kinerja Perangkat daerah	Kota Yogyakarta, Jetis, Semua Kelurahan	A (Nilai >80 s.d 90)	12 Bulan 12 Bulan 1 Orang 12 Bulan 12 Bulan	100 %	537,414,560			Hasil Penilaian SAKIP oleh Inspektorat	A (Nilai >80 s.d 90)	580,278,846
<b>7 01 01 2.09</b>	<b>Pemeliharaan Barang Milik Daerah Penunjang Urusan Pemerintahan Daerah</b>								<b>316,048,686</b>					<b>349,136,889</b>
7 01 01 2.09 01	Penyediaan Jasa Pemeliharaan, Biaya Pemeliharaan dan Pajak Kendaraan Perorangan Dinas atau Kendaraan Dinas Jabatan	Hasil Penilaian SAKIP oleh Inspektorat	Kendaraan Dinas Roda 2 Kendaraan Dinas Roda 3 Kendaraan Dinas Roda 4 Pembayaran Pajak Kendaraan Roda 2 Pembayaran Pajak Kendaraan Roda 3 Pembayaran Pajak Kendaraan Roda 4	Dukungan ketercapaian akuntabilitas kinerja Perangkat daerah	Kota Yogyakarta, Jetis, Semua Kelurahan	A (Nilai >80 s.d 90)	13 Unit 4 Unit 1 Unit 13 Unit 4 Unit 1 Unit	100 %	138,668,000			Hasil Penilaian SAKIP oleh Inspektorat	A (Nilai >80 s.d 90)	142,848,640
7 01 01 2.09 06	Pemeliharaan Peralatan dan Mesin Lainnya	Hasil Penilaian SAKIP oleh Inspektorat	Pemeliharaan Peralatan Mesin Pendukung Operasional Kantor	Dukungan ketercapaian akuntabilitas kinerja Perangkat daerah	Kota Yogyakarta, Jetis, Semua Kelurahan	A (Nilai >80 s.d 90)	0 Unit/Kali	100 %	50,973,600			Hasil Penilaian SAKIP oleh Inspektorat	A (Nilai >80 s.d 90)	53,684,151
7 01 01 2.09 10	Pemeliharaan/Rehabilitasi Sarana dan Prasarana Gedung Kantor atau Bangunan Lainnya	Hasil Penilaian SAKIP oleh Inspektorat	Pemeliharaan Gedung Kantor Kelurahan Bumijo Pemeliharaan Gedung Kantor Kelurahan Gowongan Pemeliharaan Taman 3	Dukungan ketercapaian akuntabilitas kinerja Perangkat daerah	Kota Yogyakarta, Jetis, Semua Kelurahan	A (Nilai >80 s.d 90)	1 Paket 1 Paket 4 Lokasi	100 %	126,407,086			Hasil Penilaian SAKIP oleh Inspektorat	A (Nilai >80 s.d 90)	152,604,098

**Program dan Kegiatan Perangkat Daerah  
Kota Yogyakarta  
Tahun 2022**

Unit Organisasi : 7.01.0.00.0.00.02.0000 Kemantren Jetis  
Sub Unit Organisasi : 7.01.0.00.0.00.02.0000 Kemantren Jetis

Kode	Urusan/ Bidang Urusan/ Program/ Kegiatan/ Sub Kegiatan	Indikator Kinerja			Rencana Tahun 2022						Catatan Penting	Prakiraan Maju Rencana Tahun 2023		
		Capaian Program	Keluaran Sub Kegiatan	Hasil Kegiatan	Lokasi Output Kegiatan	Target Capaian Kinerja			Pagu Indikatif (Rp.)	Sumber Dana		Target Capaian Kinerja		
						Program	Keluaran Sub Kegiatan	Hasil Kegiatan				Tolok Ukur	Target	Kebutuhan Dana/ Pagu Indikatif (Rp.)
			Kelurahan dan Kemantren											
<b>7 01 02</b>	<b>PROGRAM PENYELENGGARAAN PEMERINTAHAN DAN PELAYANAN PUBLIK</b>								<b>887,894,748</b>					<b>872,515,532</b>
<b>7 01 02 2.01</b>	<b>Koordinasi Penyelenggaraan Kegiatan Pemerintahan di Tingkat Kecamatan</b>								<b>240,706,598</b>					<b>247,836,167</b>
7 01 02 2.01 02	Peningkatan Efektifitas Kegiatan Pemerintahan di Tingkat Kecamatan	Nilai survei kepuasan masyarakat	Evaluasi Perkembangan Kelurahan Fasilitasi FKUB Fasilitasi Forum Kewaspadaan Dini Masyarakat Fasilitasi FPK Fasilitasi Kegiatan Forkopintren Jasa Tenaga Teknis Pengelola Pemerintahan Daerah Musrenbang Kecamatan dan Kelurahan Pelatihan Bela Negara bagi Generasi Muda Penyusunan Data Monografi Kelurahan Penyusunan Profil Sosialisasi PERDAIS untuk Penguatan Kapasitas RT, RW, Kampung dan LPMK Video Profil Kelurahan	Terpantarnya Tingkat Perkembangan Kelurahan	Kota Yogyakarta, Jetis, Semua Kelurahan	87,5 poin	1 Dokumen 5 Kali 12 Bulan 12 Bulan 12 Bulan 12 bulan 4 kali 1 Kali 3 Dokumen 1 dokumen 215 orang 2 dokumen	100 %	240,706,598			Nilai survei kepuasan masyarakat	87,5 poin	247,836,167
<b>7 01 02 2.03</b>	<b>Koordinasi Pemeliharaan Prasarana dan Sarana Pelayanan Umum</b>								<b>217,916,730</b>					<b>201,959,125</b>
7 01 02 2.03 01	Koordinasi/Sinergi dengan Perangkat Daerah dan/atau Instansi Vertikal yang terkait dalam Pemeliharaan Sarana dan Prasarana Pelayanan Umum	Nilai survei kepuasan masyarakat	Evaluasi CSR Fasilitasi Lembaga Kemakmuran Tingkat Kecamatan Gelar Potensi UMKM/ Pasar Rakyat Jasa Tenaga Teknis Adminstrasi Pengelola Perekonomian Jawatan Kemakmuran/NABAN Jetis Expo Lomba Administrasi Kelompok Tani Pelatihan Budidaya Anggrek Pelatihan Pembuatan Aksesoris Pembuatan Profil UMKM Kemantren Jetis Penyusunan INMEN ( Informasi Pembangunan ) Perencanaan Monitoring dan Evaluasi Pembangunan Terintegrasi Workshop Bank Sampah Workshop Bank Sayur Workshop Kampung Bersih Proklam	monitoring dan pengawasan pelaksanaan sarana dan prasarana umum	Kota Yogyakarta, Jetis, Semua Kelurahan	87,5 poin	5 Kali 3 Lembaga 1 Kali 12 Bulan 1 Kali 40 orang 30 orang 20 orang 1 dokumen 1 dokumen 180 orang 31 orang 30 orang 2 Kali	100 %	217,916,730			Nilai survei kepuasan masyarakat	87,5 poin	201,959,125
<b>7 01 02 2.04</b>	<b>Pelaksanaan Urusan Pemerintahan yang Dilimpahkan kepada Camat</b>								<b>429,271,420</b>					<b>422,720,240</b>
7 01 02 2.04 01	Pelaksanaan Urusan Pemerintahan yang terkait dengan Pelayanan Perizinan Non Usaha	Nilai survei kepuasan masyarakat	Operasional Pelayanan yang terkait perizinan	monitoring dan pengawasan pelaksanaan perizinan	Kota Yogyakarta, Jetis, Semua Kelurahan	87,5 poin	12 bulan	100 %	25,962,960			Nilai survei kepuasan masyarakat	87,5 poin	26,740,860



**Program dan Kegiatan Perangkat Daerah  
Kota Yogyakarta  
Tahun 2022**

Unit Organisasi : 7.01.0.00.0.00.02.0000 Kemantren Jetis  
Sub Unit Organisasi : 7.01.0.00.0.00.02.0000 Kemantren Jetis

Kode	Urusan/ Bidang Urusan/ Program/ Kegiatan/ Sub Kegiatan	Indikator Kinerja			Rencana Tahun 2022						Catatan Penting	Prakiraan Maju Rencana Tahun 2023		
		Capaian Program	Keluaran Sub Kegiatan	Hasil Kegiatan	Lokasi Output Kegiatan	Target Capaian Kinerja			Pagu Indikatif (Rp.)	Sumber Dana		Target Capaian Kinerja		Kebutuhan Dana/ Pagu Indikatif (Rp.)
						Program	Keluaran Sub Kegiatan	Hasil Kegiatan				Tolok Ukur	Target	
7 01 02 2.04 02	Pelaksanaan Urusan Pemerintahan yang terkait dengan Nonperizinan	Nilai survei kepuasan masyarakat	Operasional Pelayanan yang terkait Non Perizinan Sosialisasi JSS Sosialisasi PATEN	monitoring dan pengawasan pelaksanaan perizinan	Kota Yogyakarta, Jetis, Semua Kelurahan	87,5 poin	12 bulan 215 orang 215 orang	100 %	70,800,500			Nilai survei kepuasan masyarakat	87,5 poin	67,681,300
7 01 02 2.04 03	Pelaksanaan Urusan Pemerintahan yang terkait dengan Kewenangan Lain yang Dilimpahkan	Nilai survei kepuasan masyarakat	Fasilitasi HKG Fasilitasi Karang Taruna Fasilitasi Komisi Lansia Fasilitasi Penanggulangan Korban Kekerasan Fasilitasi Pengurus IPSM Fasilitasi Pertemuan Rutin FK JERADIS/Forum Disabilitas Fasilitasi Pertemuan Rutin FORMI Fasilitasi Pertemuan Rutin HIMPAUDI Fasilitasi PKK Fasilitasi POKJANAL Posyandu Tingkat Kemantren Fasilitasi TKPK Fasilitasi Pertemuan Rutin KORCAM Fasilitasi Pertemuan Rutin TKSK Fasilitator Pertemuan Rutin Forum PAUD Festival Lansia Festival PAUD Forum Kemantren Layak Anak Gerakan Sapa Anak Kos Jasa Tenaga Teknis Penggerak Swadaya Masyarakat pada Jawatan Sosial Jelajah Warisan Budaya LBSI (Lomba Balota Sehat Indonesia) Lomba anak sholeh Lomba Senam SKJ Pawai Budaya Pelatihan Administrasi Menuju Akreditasi Pelatihan Seni Tari Pentas Seni Kemantren Penyuluhan Hatinya PKK Pertemuan Rutin Pokja Kemantren Jetis dan Kelurahan Posbindu Kemantren Rakordasi PKH Saparan Kelurahan Cokrodiningratan Workshop Graduasi Mandiri Peserta PKH Workshop Pemberdayaan Ekonomi Kreatif Bagi Warga Terdampak Pandemi	monitoring dan pengawasan pelaksanaan perizinan	Kota Yogyakarta, Jetis, Semua Kelurahan	87,5 poin	1 Kali 2 Kali 2 Kali 2 Kali 2 Kali 100 Orang 2 Kali 2 Kali 12 Bulan 2 Kali 6 Kali 2 Kali 4 Kali 2 Kali 100 Orang 100 Orang 2 Kali 180 Orang 12 Bulan 3 Kali 100 Orang 100 Orang 150 Orang 100 Orang 50 Orang 1 Kali 120 Orang 40 Orang 4 Kali 2 Kali 2 Kali 1 Kali 50 Orang 60 Orang	100 %	332,507,960			Nilai survei kepuasan masyarakat	87,5 poin	328,298,080
7 01 04	<b>PROGRAM KOORDINASI KETENTRAMAN DAN KETERTIBAN UMUM</b>							<b>70,172,000</b>						<b>62,059,560</b>
7 01 04 2.01	<b>Koordinasi Upaya Penyelenggaraan Ketenteraman dan Ketertiban Umum</b>							<b>43,870,000</b>						<b>34,968,500</b>

**Program dan Kegiatan Perangkat Daerah  
Kota Yogyakarta  
Tahun 2022**

Unit Organisasi : 7.01.0.00.0.00.02.0000 Kemantren Jetis  
Sub Unit Organisasi : 7.01.0.00.0.00.02.0000 Kemantren Jetis

Kode	Urusan/ Bidang Urusan/ Program/ Kegiatan/ Sub Kegiatan	Indikator Kinerja			Rencana Tahun 2022						Catatan Penting	Prakiraan Maju Rencana Tahun 2023		
		Capaian Program	Keluaran Sub Kegiatan	Hasil Kegiatan	Lokasi Output Kegiatan	Target Capaian Kinerja			Pagu Indikatif (Rp.)	Sumber Dana		Target Capaian Kinerja		Kebutuhan Dana/ Pagu Indikatif (Rp.)
						Program	Keluaran Sub Kegiatan	Hasil Kegiatan				Tolok Ukur	Target	
7 01 04 2.01 02	Harmonisasi Hubungan Dengan Tokoh Agama dan Tokoh Masyarakat	Jumlah Pelanggaran Perda	Operasi Ketertiban Masyarakat PAM Jagobaran/Hari Libur, Jasa Trantibum Linmas Penyuluhan Peraturan-Peraturan Ketertiban Umum Rakor Jaga Warga	Terjalannya Koordinasi Penyelenggaraan Ketentraman dan Ketertiban Kemantren	Kota Yogyakarta, Jetis, Semua Kelurahan	290 Kali	50 Kali 22 Kali 1 Kali 2 Kali	100 %	43,870,000			Jumlah Pelanggaran Perda	290 Kali	34,968,500
<b>7 01 04 2.02</b>	<b>Koordinasi Penerapan dan Penegakan Peraturan Daerah dan Peraturan Kepala Daerah</b>								<b>26,302,000</b>					<b>27,091,060</b>
7 01 04 2.02 01	Koordinasi/Sinergi Dengan Perangkat Daerah yang Tugas dan Fungsinya di Bidang Penegakan Peraturan Perundang-Undangan dan/atau Kepolisian Negara Republik Indonesia	Jumlah Pelanggaran Perda	Rakor Linmas Workshop Jukir dan PKL Workshop Penanganan Kebencanaan	Terjalannya koordinasi Penyelenggaraan Pemerintah Tingkat Kemantren	Kota Yogyakarta, Jetis, Semua Kelurahan	290 Kali	4 Kali 1 kali 1 Kali	100 %	26,302,000			Jumlah Pelanggaran Perda	290 Kali	27,091,060
<b>TOTAL</b>									<b>7,712,116,829</b>					<b>7,943,411,733</b>

**Program dan Kegiatan Perangkat Daerah  
Kota Yogyakarta  
Tahun 2022**

Unit Organisasi : 7.01.0.00.0.00.02.0000 Kemantren Jetis  
Sub Unit Organisasi : 7.01.0.00.0.00.02.0001 Kelurahan Bumijo

Kode	Urusan/ Bidang Urusan/ Program/ Kegiatan/ Sub Kegiatan	Indikator Kinerja			Rencana Tahun 2022					Catatan Penting	Prakiraan Maju Rencana Tahun 2023								
		Capaian Program	Keluaran Sub Kegiatan	Hasil Kegiatan	Lokasi Output Kegiatan	Target Capaian Kinerja			Pagu Indikatif (Rp.)		Sumber Dana	Target Capaian Kinerja		Kebutuhan Dana/ Pagu Indikatif (Rp.)					
						Program	Keluaran Sub Kegiatan	Hasil Kegiatan				Tolok Ukur	Target						
7																			
7	01																		
7	01	03																	
7	01	03	2.02																
<b>UNSUR KEWILAYAHAN</b>																			
<b>KECAMATAN</b>																			
<b>PROGRAM PEMBERDAYAAN MASYARAKAT DESA DAN KELURAHAN</b>																			
<b>Kegiatan Pemberdayaan Kelurahan</b>																			
7	01	03	2.02	02	Pembangunan Sarana dan Prasarana Kelurahan	Angka Swadaya Murni	Jasa Konsultan Perencana Jasa Konsultasi Pengawas Pemasangan CCTV RW 6 Pemasangan Paving Blok Kelurahan Pembangunan balai RT 47 RW 11 Kampung Badran Pembangunan Kawasan dan Penataan Kampung Badran Pembuatan Pegangan Hand Railing Pembuatan sumber air dan instalasi untuk budidaya Lele Pemeliharaan sumur air bersih MCK Komunal Pengadaan Bibit Tanaman dan Perikanan Pengadaan kaca cermin Pengadaan Sound Sistem Pengadaan wireless Pintu Gerbang PJU Pemeliharaan Pompa Air Kelurahan Bumijo Renovasi Pintu Gerbang SAH dan Bak Kontrol SAH Lanjutan RW 05 RT 17 Saluran Air Limbah ( SAL )	Terselenggaranya Kegiatan Pemberdayaan dan Pembangunan Sarana dan Prasarana Di Kelurahan Bumijo	Kota Yogyakarta, Jetis, Bumijo	630.000.000 Rupiah	2 dokumenRupiah 2 dokumen 8 Titik 740 meter peresgi 1 paket 2 RW 60 meter 1 unit 5 unit 1 paket 2 unit 3 unit 3 unit 6 meter 130 titik 6 unit 4 unit 40 meter persegi 30 meter persegi 35 meter	100 %	821,525,140			Angka Swadaya Murni	630.000.000 Rupiah	846,170,894	
7	01	03	2.02	03	Pemberdayaan Masyarakat di Kelurahan	Angka Swadaya Murni	Almari Kayu Alat Balita Fasilitas Lembaga Kemasyarakatan Jasa Tenaga Teknis Fasilitator Pemberdayaan Jasa Tenaga Teknis Pengadministrasi Umum Kelurahan Kelurahan Inklusi Posbindu Disabilitas Monev Administrasi Pokja III Monev Administrasi Yandu IV Pelatihan Beggodo Pelatihan Karawitan Pelatihan Ketoprak Pelatihan Pengendalian PTM, Faktir Resiko dan Administrasi Pos Bindu Pelatihan Pranoto Adicara Berbahasa Jawa Pelatihan Tari Modern Penanganan Bencana Pengadaan Budi Dumber Pengadaan Thermogan Pengadaan Timbangan Posyandu berupa Dacin	Terselenggaranya Kegiatan Pemberdayaan dan Pembangunan Sarana dan Prasarana Di Kelurahan Bumijo	Kota Yogyakarta, Jetis, Bumijo	630.000.000 Rupiah	1 unit 155 lembaga 12 Bulan 12 Bulan 150 orang 280 orang 25 orang 60 orang 120 orang 120 orang 30 orang 25 orang 100 orang 30 orang 30 orang 3 unit 3 unit 30 orang 25 orang 50 orang 300 orang 90 orang 25 orang 1 unit 25 orang 25 orang	100 %	448,957,124			Angka Swadaya Murni	630.000.000 Rupiah	462,425,854	

**Program dan Kegiatan Perangkat Daerah  
Kota Yogyakarta  
Tahun 2022**

Unit Organisasi : 7.01.0.00.0.00.02.0000 Kemantren Jetis  
Sub Unit Organisasi : 7.01.0.00.0.00.02.0001 Kelurahan Bumijo

Kode	Urusan/ Bidang Urusan/ Program/ Kegiatan/ Sub Kegiatan	Indikator Kinerja			Rencana Tahun 2022						Catatan Penting	Prakiraan Maju Rencana Tahun 2023		
		Capaian Program	Keluaran Sub Kegiatan	Hasil Kegiatan	Lokasi Output Kegiatan	Target Capaian Kinerja			Pagu Indikatif (Rp.)	Sumber Dana		Target Capaian Kinerja		Kebutuhan Dana/ Pagu Indikatif (Rp.)
						Program	Keluaran Sub Kegiatan	Hasil Kegiatan				Tolok Ukur	Target	
			Penyuluhan Kesehatan Reproduksi Remaja untuk WUS Penyuluhan Reproduksi dan NAPS Sapa anak Kos Senam Lansia Sosialisasi PATBM Sosialisasi PHBS Lansia ( Covid ) Timbangan dan Alat Ukur Balita Workshop IT bagi Pendidik PAUD Workshop Ketahanan Pangan III Workshop Pola Asuh Anak				30 orang							
<b>TOTAL</b>									<b>1,270,482,264</b>					<b>1,308,596,748</b>

**Program dan Kegiatan Perangkat Daerah  
Kota Yogyakarta  
Tahun 2022**

Unit Organisasi : 7.01.0.00.0.00.02.0000 Kemantren Jetis  
Sub Unit Organisasi : 7.01.0.00.0.00.02.0002 Kelurahan Cokrodingratan

Kode	Urusan/ Bidang Urusan/ Program/ Kegiatan/ Sub Kegiatan	Indikator Kinerja			Rencana Tahun 2022					Catatan Penting	Prakiraan Maju Rencana Tahun 2023						
		Capaian Program	Keluaran Sub Kegiatan	Hasil Kegiatan	Lokasi Output Kegiatan	Target Capaian Kinerja			Pagu Indikatif (Rp.)		Sumber Dana	Target Capaian Kinerja					
						Program	Keluaran Sub Kegiatan	Hasil Kegiatan				Tolok Ukur	Target	Kebutuhan Dana/ Pagu Indikatif (Rp.)			
7																	
7	01																
7	01	03															
7	01	03	2.02														
7	01	03	2.02	02	Pembangunan Sarana dan Prasarana Kelurahan	Angka Swadaya Murni	Jasa Konsultasi Pengawas Jasa Konsultasi Perencanaan Pembangunan Pemasangan Conblok RT 16 Pemasangan Conblok RW 03 Pembuatan Pagar Pengaman Sungai Pengadaan Alat Hadroh Kampung Cokrokusuman Pengadaan CCTV Pengadaan Seragran Seni Tradisional Pengadaan Toilet Umum Kampung Cokrodingratan Pengembangan dan Pembangunan Taman Robin	Terselenggaranya Kegiatan Pemberdayaan dan Pembangunan Sarana Prasarana Di Kelurahan Cokrodingratan	Kota Yogyakarta, Jetis, Cokrodingratan	630.000.000 Rupiah	1 Dokumen 1 Dokumen 125 meter 500 meter persegi 160 meter 4 Set 4 Titik 100 set 1 unit 1 Kampung	100 %	606,436,500		Angka Swadaya Murni	630.000.000 Rupiah	624,698,090
7	01	03	2.02	03	Pemberdayaan Masyarakat di Kelurahan	Angka Swadaya Murni	Fasilitasi Lembaga Kemasyarakatan Fasilitasi Operasional Kelembagaan Sosial Masyarakat Jasa Tenaga Administrasi Perseorangan Pengadministrasi Keuangan Pelatihan Hadroh Kampung Cokrokusuman Pelatihan Karawitan Kampung Cokrokusuman Pelatihan Kompos Ember Tumpuk Pelatihan Membuat Kue Tradisional Pelatihan Pembuatan Telur Asin Pelatihan Penanggulangan Kebencanaan Pelatihan Srandul Kampung Cokrokusuman Pelatihan Tari Kampung Cokrokusuman Pembentukan Forum Pengurus Ramah Anak ( 3 Kampung ) Pembentukan Pengurus Mitra Keluarga Pembentukan RT/RW Siaga Pemberian Gizi Ibu Hamil Pengadaan Timbangan Dacin Posyandu Pengisian Buku Raport Keluarga Penyuluhan Kesehatan Ibu Hamil Penyuluhan Kesi Remaja	Terselenggaranya Kegiatan Pemberdayaan dan Pembangunan Sarana Prasarana Di Kelurahan Cokrodingratan	Kota Yogyakarta, Jetis, Cokrodingratan	630.000.000 Rupiah	7 lembaga 12 Bulan 1 orang 20 orang 25 orang 44 orang 40 orang 30 orang 18 orang 25 orang 25 orang 3 Kampung 1 Lembaga 40 orang 30 orang 10 Buah 55 KK 30 orang 30 orang 60 orang 80 orang 6 Kali 6 Kali 60 orang 50 orang 50 orang 40 orang 30 orang	100 %	599,149,919		Angka Swadaya Murni	630.000.000 Rupiah	617,124,500

**Program dan Kegiatan Perangkat Daerah  
Kota Yogyakarta  
Tahun 2022**

Unit Organisasi : 7.01.0.00.0.00.02.0000 Kemantren Jetis  
Sub Unit Organisasi : 7.01.0.00.0.00.02.0002 Kelurahan Cokrodingratan

Kode	Urusan/ Bidang Urusan/ Program/ Kegiatan/ Sub Kegiatan	Indikator Kinerja			Rencana Tahun 2022						Catatan Penting	Prakiraan Maju Rencana Tahun 2023		
		Capaian Program	Keluaran Sub Kegiatan	Hasil Kegiatan	Lokasi Output Kegiatan	Target Capaian Kinerja			Pagu Indikatif (Rp.)	Sumber Dana		Target Capaian Kinerja		Kebutuhan Dana/ Pagu Indikatif (Rp.)
						Program	Keluaran Sub Kegiatan	Hasil Kegiatan				Tolok Ukur	Target	
			Sarasehan Dolanan Anak ( 3 Kampung ) Senam Lansia Senam Pasar Cantel Kampung Cokrodingratan Senam Pasar Minggu Kampung Jetisharjo Sosialisasi FKDM Kelurahan Sosialisasi Penanganan KDRT Sosialisasi Sadar Hukum terkait MIRAS Sosialisasi Tumbuh Kembang Batita Workshop Dolanan Anak											
<b>TOTAL</b>									<b>1,205,586,419</b>					<b>1,241,822,590</b>

**Program dan Kegiatan Perangkat Daerah  
Kota Yogyakarta  
Tahun 2022**

Unit Organisasi : 7.01.0.00.0.00.02.0000 Kemantren Jetis  
Sub Unit Organisasi : 7.01.0.00.0.00.02.0003 Kelurahan Gowongan

Kode	Urusan/ Bidang Urusan/ Program/ Kegiatan/ Sub Kegiatan	Indikator Kinerja			Rencana Tahun 2022					Catatan Penting	Prakiraan Maju Rencana Tahun 2023									
		Capaian Program	Keluaran Sub Kegiatan	Hasil Kegiatan	Lokasi Output Kegiatan	Target Capaian Kinerja			Pagu Indikatif (Rp.)		Sumber Dana	Target Capaian Kinerja		Kebutuhan Dana/ Pagu Indikatif (Rp.)						
						Program	Keluaran Sub Kegiatan	Hasil Kegiatan				Tolok Ukur	Target							
7																				
7	01																			
7	01	03																		
7	01	03	2.02																	
<b>UNSUR KEWILAYAHAN</b>																				
<b>KECAMATAN</b>																				
<b>PROGRAM PEMBERDAYAAN MASYARAKAT DESA DAN KELURAHAN</b>																				
<b>Kegiatan Pemberdayaan Kelurahan</b>																				
7	01	03	2.02	02	Pembangunan Sarana dan Prasarana Kelurahan	Angka Swadaya Murni	Belanja Modal Pengadaan /Pembangunan Jalan/Conblok Belanja Modal Pengadaan SAH Cermin Tikungan RW 1 Pemasangan Conblok RT 38 Pembuatan Pintu Besi Pembuatan SAH Jogoyudan Penataan kawasan balai " Kebon Ndalem " Pengadaan CCTV Kampung Jogoyudan RT 38 Pengadaan Cermin Tikungan Pengadaan fasilitas tenda dan tabir untuk memandikan jenazah Pengadaan Horen Toa Pengadaan meja tenis dan perlengkapan Rehab Ralling Tangga Tamanisasi Tangga Water Toren untuk MCK Komunal	Terselenggaranya Kegiatan Pemberdayaan dan Pembangunan Sarana dan Prasarana Di Kelurahan	Kota Yogyakarta, Jetis, Gowongan	630.000.000 Rupiah	862 meter persegi 110 meter 5 unit 200 meter 6 unit 100 meter 1 unit 4 Titik 3 unit 1 set 2 unit 1 paket 1 unit 10 meter persegi 1 unit	100 %	687,606,350			Angka Swadaya Murni	630.000.000 Rupiah	708,234,541		
7	01	03	2.02	03	Pemberdayaan Masyarakat di Kelurahan	Angka Swadaya Murni	Administrasi LPMK Desiminisasi Publik Speaking Fasilitasi Lembaga Kemasyarakatan Fasilitasi Pengisian Raport Keluarga Gelar Potensi PAUD Jasa Fasilitator Pemberdayaan/ Penyediaan Jasa Teknis Pelatihan Cyber Wilayah Pelatihan Mocopot Pembelian alat timbang dan alat ukur tinggi badan Pembelian Thermogun Pengadaan alat cek darah Wokshop UP2K, Pra Koperasi dan Koperasi Workshop Kepariwisataaan Workshop Pembinaan SIM PKK Workshop Perijinan dan Pemasaran Workshop Satlinmas Workshop Simulasi Penanggulangan Bencana Alam	Terselenggaranya Kegiatan Pemberdayaan dan Pembangunan Sarana dan Prasarana Di Kelurahan	Kota Yogyakarta, Jetis, Gowongan	630.000.000 Rupiah	2 Paket 15 orang 65 Lembaga 150 orang 40 orang 12 bulan 20 orang 20 orang 3 unit 13 unit 3 unit 40 orang 50 orang 40 orang 30 orang 40 orang 50 orang	100 %	473,478,644			Angka Swadaya Murni	630.000.000 Rupiah	487,683,010		
<b>TOTAL</b>																				<b>1,195,917,551</b>





**Program dan Kegiatan Perangkat Daerah  
Kota Yogyakarta  
Tahun 2022**

Unit Organisasi : 7.01.0.00.0.00.03.0000 Kemantren Gondokusuman  
Sub Unit Organisasi : 7.01.0.00.0.00.03.0000 Kemantren Gondokusuman

Kode	Urusan/ Bidang Urusan/ Program/ Kegiatan/ Sub Kegiatan	Indikator Kinerja			Rencana Tahun 2022						Catatan Penting	Prakiraan Maju Rencana Tahun 2023		
		Capaian Program	Keluaran Sub Kegiatan	Hasil Kegiatan	Lokasi Output Kegiatan	Target Capaian Kinerja			Pagu Indikatif (Rp.)	Sumber Dana		Target Capaian Kinerja		Kebutuhan Dana/ Pagu Indikatif (Rp.)
						Program	Keluaran Sub Kegiatan	Hasil Kegiatan				Tolok Ukur	Target	
	Bulanan/Triwulanan /Semesteran SKPD			Perangkat Daerah	Gondokusuman, Demangan									
7 01 01 2.02 08	Penyusunan Pelaporan dan Analisis Prognosis Realisasi Anggaran	Hasil Penilaian SAKIP oleh Inspektorat	Laporan Prognosis Realisasi Anggaran	Dukungan Ketercapaian Akuntabilitas Kinerja Perangkat Daerah	Kota Yogyakarta, Gondokusuman, Demangan	A (Nilai >80 s.d 90)	1 dokumen	100 %	180,000			Hasil Penilaian SAKIP oleh Inspektorat	A (Nilai >80 s.d 90)	0
<b>7 01 01 2.06</b>	<b>Administrasi Umum Perangkat Daerah</b>								<b>269,544,189</b>					<b>0</b>
7 01 01 2.06 01	Penyediaan Komponen Instalasi Listrik/Penerangan Bangunan Kantor	Hasil Penilaian SAKIP oleh Inspektorat	Komponen Instalasi Listrik/Penerangan Bangunan Kantor	Dukungan Ketercapaian Akuntabilitas Kinerja Perangkat Daerah	Kota Yogyakarta, Gondokusuman, Demangan	A (Nilai >80 s.d 90)	5 jenis	100 %	10,970,500			Hasil Penilaian SAKIP oleh Inspektorat	A (Nilai >80 s.d 90)	0
7 01 01 2.06 02	Penyediaan Peralatan dan Perlengkapan Kantor	Hasil Penilaian SAKIP oleh Inspektorat	ATK Bahan Komputer Peralatan Kebersihan dan Bahan Pembersih	Dukungan Ketercapaian Akuntabilitas Kinerja Perangkat Daerah	Kota Yogyakarta, Gondokusuman, Demangan	A (Nilai >80 s.d 90)	49 jenis 6 jenis 24 jenis	100 %	130,256,689			Hasil Penilaian SAKIP oleh Inspektorat	A (Nilai >80 s.d 90)	0
7 01 01 2.06 05	Penyediaan Barang Cetak dan Penggandaan	Hasil Penilaian SAKIP oleh Inspektorat	Barang Cetak Penggandaan Surat-Surat/Dokumen	Dukungan Ketercapaian Akuntabilitas Kinerja Perangkat Daerah	Kota Yogyakarta, Gondokusuman, Demangan	A (Nilai >80 s.d 90)	5 jenis 230000 lembar	100 %	67,315,000			Hasil Penilaian SAKIP oleh Inspektorat	A (Nilai >80 s.d 90)	0
7 01 01 2.06 09	Penyelenggaraan Rapat Koordinasi dan Konsultasi SKPD	Hasil Penilaian SAKIP oleh Inspektorat	Rapat Koordinasi	Dukungan Ketercapaian Akuntabilitas Kinerja Perangkat Daerah	Kota Yogyakarta, Gondokusuman, Demangan	A (Nilai >80 s.d 90)	139 kali	100 %	61,002,000			Hasil Penilaian SAKIP oleh Inspektorat	A (Nilai >80 s.d 90)	0
<b>7 01 01 2.08</b>	<b>Penyediaan Jasa Penunjang Urusan Pemerintahan Daerah</b>								<b>971,484,000</b>					<b>0</b>
7 01 01 2.08 01	Penyediaan Jasa Surat Menyurat	Hasil Penilaian SAKIP oleh Inspektorat	Materai	Dukungan Ketercapaian Akuntabilitas Kinerja Perangkat Daerah	Kota Yogyakarta, Gondokusuman, Demangan	A (Nilai >80 s.d 90)	480 lembar	100 %	4,800,000			Hasil Penilaian SAKIP oleh Inspektorat	A (Nilai >80 s.d 90)	0
7 01 01 2.08 02	Penyediaan Jasa Komunikasi, Sumber Daya Air dan Listrik	Hasil Penilaian SAKIP oleh Inspektorat	Pembayaran Rekening Air Pembayaran Rekening Listrik Pembayaran Rekening Telepon	Dukungan Ketercapaian Akuntabilitas Kinerja Perangkat Daerah	Kota Yogyakarta, Gondokusuman, Demangan	A (Nilai >80 s.d 90)	12 bulan 12 bulan 12 bulan	100 %	144,000,000			Hasil Penilaian SAKIP oleh Inspektorat	A (Nilai >80 s.d 90)	0
7 01 01 2.08 04	Penyediaan Jasa Pelayanan Umum Kantor	Hasil Penilaian SAKIP oleh Inspektorat	Belanja Retribusi Kebersihan Jasa Cleaning Servis Jasa Keamanan (Piket Linmas)	Dukungan Ketercapaian Akuntabilitas Kinerja Perangkat Daerah	Kota Yogyakarta, Gondokusuman, Demangan	A (Nilai >80 s.d 90)	12 bulan 12 bulan 12 bulan	100 %	822,684,000			Hasil Penilaian SAKIP oleh Inspektorat	A (Nilai >80 s.d 90)	0
<b>7 01 01 2.09</b>	<b>Pemeliharaan Barang Milik Daerah Penunjang Urusan Pemerintahan Daerah</b>								<b>388,688,500</b>					<b>0</b>
7 01 01 2.09 01	Penyediaan Jasa Pemeliharaan, Biaya Pemeliharaan dan Pajak Kendaraan Perorangan Dinas atau Kendaraan Dinas Jabatan	Hasil Penilaian SAKIP oleh Inspektorat	Pajak Kendaraan Pemeliharaan Kendaraan Roda 2 Pemeliharaan Kendaraan Roda 3 Pemeliharaan Kendaraan Roda 4	Dukungan Ketercapaian Akuntabilitas Kinerja Perangkat Daerah	Kota Yogyakarta, Gondokusuman, Demangan	A (Nilai >80 s.d 90)	22 unit 18 unit 18 unit 1 unit	100 %	84,288,500			Hasil Penilaian SAKIP oleh Inspektorat	A (Nilai >80 s.d 90)	0
7 01 01 2.09 06	Pemeliharaan Peralatan dan Mesin Lainnya	Hasil Penilaian SAKIP oleh Inspektorat	Pemeliharaan AC Pemeliharaan Chainsaw Pemeliharaan Gamelan Pemeliharaan Mesin Ketik Perbaikan Kursi Perbaikan Lemari Perbaikan Meja Service Komputer Service Laptop Service Printer	Dukungan Ketercapaian Akuntabilitas Kinerja Perangkat Daerah	Kota Yogyakarta, Gondokusuman, Demangan	A (Nilai >80 s.d 90)	24 kali 15 unit 1 kali 6 kali 10 buah 10 buah 10 buah 36 kali 4 kali 50 kali	100 %	43,100,000			Hasil Penilaian SAKIP oleh Inspektorat	A (Nilai >80 s.d 90)	0

**Program dan Kegiatan Perangkat Daerah  
Kota Yogyakarta  
Tahun 2022**

Unit Organisasi : 7.01.0.00.0.00.03.0000 Kemantren Gondokusuman  
Sub Unit Organisasi : 7.01.0.00.0.00.03.0000 Kemantren Gondokusuman

Kode	Urusan/ Bidang Urusan/ Program/ Kegiatan/ Sub Kegiatan	Indikator Kinerja			Rencana Tahun 2022						Catatan Penting	Prakiraan Maju Rencana Tahun 2023		
		Capaian Program	Keluaran Sub Kegiatan	Hasil Kegiatan	Lokasi Output Kegiatan	Target Capaian Kinerja			Pagu Indikatif (Rp.)	Sumber Dana		Target Capaian Kinerja		Kebutuhan Dana/ Pagu Indikatif (Rp.)
						Program	Keluaran Sub Kegiatan	Hasil Kegiatan				Tolok Ukur	Target	
7 01 01 2.09 09	Pemeliharaan/Rehabilitasi Gedung Kantor dan Bangunan Lainnya	Hasil Penilaian SAKIP oleh Inspektorat	Belanja Pembayaran Pajak, Bea, dan Perizinan Pemeliharaan Gedung	Dukungan Ketercapaian Akuntabilitas Kinerja Perangkat Daerah	Kota Yogyakarta, Gondokusuman, Demangan	A (Nilai >80 s.d 90)	1 kali 2 unit	100 %	261,300,000			Hasil Penilaian SAKIP oleh Inspektorat	A (Nilai >80 s.d 90)	0
<b>7 01 02</b>	<b>PROGRAM PENYELENGGARAAN PEMERINTAHAN DAN PELAYANAN PUBLIK</b>								<b>546,227,492</b>					<b>0</b>
<b>7 01 02 2.01</b>	<b>Koordinasi Penyelenggaraan Kegiatan Pemerintahan di Tingkat Kecamatan</b>								<b>103,157,080</b>					<b>0</b>
7 01 02 2.01 02	Peningkatan Efektifitas Kegiatan Pemerintahan di Tingkat Kecamatan	Nilai survey kepuasan masyarakat	Dokumen Hasil Musrenbang Kecamatan dan Kelurahan Fasilitas FKDM Fasilitas Forkompim Fasilitas FPK Pendampingan Evaluasi Kelurahan Penyusunan Monografi Penyusunan Profil Penyusunan Rumusan Perencanaan Program Kegiatan 2023	Dukungan ketercapaian akuntabilitas kinerja perangkat daerah	Kota Yogyakarta, Gondokusuman, Semua Kelurahan	82 poin	6 dokumen 12 bulan 12 bulan 12 bulan 5 Kelurahan 1 dokumen 1 dokumen 5 Kelurahan	100 %	103,157,080			Nilai survey kepuasan masyarakat	82 poin	0
<b>7 01 02 2.03</b>	<b>Koordinasi Pemeliharaan Prasarana dan Sarana Pelayanan Umum</b>								<b>89,460,200</b>					<b>0</b>
7 01 02 2.03 01	Koordinasi/Sinergi dengan Perangkat Daerah dan/atau Instansi Vertikal yang terkait dalam Pemeliharaan Sarana dan Prasarana Pelayanan Umum	Nilai survey kepuasan masyarakat	Desiminasi Pemanfaatan Sampah RT Desiminasi Pengelolaan Administrasi UMKM Evaluasi CSR Expo Potensi UMKM Inventarisasi Usaha Pondokan Berbasis RW Pemasyarakatan Perda Pondokan Berbasis Kampung Pendampingan Poktan dan Forum Poktan Pengintegrasian Pengelolaan Bank Sampah Penyusunan Dokumen Informasi Pembangunan Perencanaan Monitoring dan Evaluasi Pembangunan Wilayah Terintegrasi Sinkronisasi Program Forkom UMKM	Dukungan ketercapaian akuntabilitas kinerja perangkat daerah	Kota Yogyakarta, Gondokusuman, Semua Kelurahan	82 poin	1 kali 1 kali 1 dokumen 1 kali 1 dokumen 1 kali 6 kali 4 kali 2 dokumen 1 dokumen 4 kali	100 %	89,460,200			Nilai survey kepuasan masyarakat	82 poin	0
<b>7 01 02 2.04</b>	<b>Pelaksanaan Urusan Pemerintahan yang Dilimpahkan kepada Camat</b>								<b>353,610,212</b>					<b>0</b>
7 01 02 2.04 01	Pelaksanaan Urusan Pemerintahan yang terkait dengan Pelayanan Perizinan Non Usaha	Nilai survey kepuasan masyarakat	Pelayanan Perizinan Sosialisasi Pelayanan Masyarakat	Dukungan ketercapaian akuntabilitas kinerja perangkat daerah	Kota Yogyakarta, Gondokusuman, Semua Kelurahan	82 poin	12 bulan 30 orang	100 %	2,760,000			Nilai survey kepuasan masyarakat	82 poin	0
7 01 02 2.04 02	Pelaksanaan Urusan Pemerintahan yang terkait dengan Nonperizinan	Nilai survey kepuasan masyarakat	Pelayanan Non Perizinan	Dukungan ketercapaian akuntabilitas kinerja perangkat daerah	Kota Yogyakarta, Gondokusuman, Semua Kelurahan	82 poin	12 bulan	100 %	53,694,712			Nilai survey kepuasan masyarakat	82 poin	0
7 01 02 2.04 03	Pelaksanaan Urusan Pemerintahan yang terkait dengan Kewenangan Lain yang Dilimpahkan	Nilai survey kepuasan masyarakat	Fasilitas Forum/ Lembaga Masyarakat Fasilitas PKK Fasilitas TKPK Gelar Seni Budaya Kecamatan	Dukungan ketercapaian akuntabilitas kinerja perangkat daerah	Kota Yogyakarta, Gondokusuman, Semua Kelurahan	82 poin	15 lembaga 12 bulan 4 bulan 1 kali 1 kali	100 %	297,155,500			Nilai survey kepuasan masyarakat	82 poin	0

**Program dan Kegiatan Perangkat Daerah  
Kota Yogyakarta  
Tahun 2022**

Unit Organisasi : 7.01.0.00.0.00.03.0000 Kemantren Gondokusuman  
Sub Unit Organisasi : 7.01.0.00.0.00.03.0000 Kemantren Gondokusuman

Kode	Urusan/ Bidang Urusan/ Program/ Kegiatan/ Sub Kegiatan	Indikator Kinerja			Rencana Tahun 2022						Catatan Penting	Prakiraan Maju Rencana Tahun 2023		
		Capaian Program	Keluaran Sub Kegiatan	Hasil Kegiatan	Lokasi Output Kegiatan	Target Capaian Kinerja			Pagu Indikatif (Rp.)	Sumber Dana		Target Capaian Kinerja		Kebutuhan Dana/ Pagu Indikatif (Rp.)
						Program	Keluaran Sub Kegiatan	Hasil Kegiatan				Tolok Ukur	Target	
			Lomba HKG Monitoring Evaluasi Penanganan Stunting Pawai Budaya Pelatihan Ecoprint Segoro Amarto Sosialisasi Penanganan Stunting				1 kelurahan 1 kali 30 orang 12 bulan 45 orang							
<b>7 01 04</b>	<b>PROGRAM KOORDINASI KETENTERAMAN DAN KETERTIBAN UMUM</b>								<b>200,514,932</b>					<b>0</b>
<b>7 01 04 2.01</b>	<b>Koordinasi Upaya Penyelenggaraan Ketenteraman dan Ketertiban Umum</b>								<b>157,314,932</b>					<b>0</b>
7 01 04 2.01 02	Harmonisasi Hubungan Dengan Tokoh Agama dan Tokoh Masyarakat	Jumlah Pelanggaran Perda	Fasilitasi Forum Relawan Gondokusuman Pengamanan Masyarakat	Dukungan ketercapaian akuntabilitas kinerja perangkat daerah	Kota Yogyakarta, Gondokusuman, Semua Kelurahan	275 Kali	15 orang 6 wilayah	100 %	157,314,932			Jumlah Pelanggaran Perda	275 Kali	0
<b>7 01 04 2.02</b>	<b>Koordinasi Penerapan dan Penegakan Peraturan Daerah dan Peraturan Kepala Daerah</b>								<b>43,200,000</b>					<b>0</b>
7 01 04 2.02 01	Koordinasi/Sinergi Dengan Perangkat Daerah yang Tugas dan Fungsinya di Bidang Penegakan Peraturan Perundang-Undangan dan/atau Kepolisian Negara Republik Indonesia	Jumlah Pelanggaran Perda	Operasi Ketertiban Masyarakat	Dukungan ketercapaian akuntabilitas kinerja perangkat daerah	Kota Yogyakarta, Gondokusuman, Semua Kelurahan	275 Kali	6 wilayah	100 %	43,200,000			Jumlah Pelanggaran Perda	275 Kali	0
<b>TOTAL</b>									<b>9,558,056,693</b>					<b>0</b>



**Program dan Kegiatan Perangkat Daerah  
Kota Yogyakarta  
Tahun 2022**

Unit Organisasi : 7.01.0.00.0.00.03.0000 Kemantren Gondokusuman  
Sub Unit Organisasi : 7.01.0.00.0.00.03.0001 Kelurahan Demangan

Kode	Urusan/ Bidang Urusan/ Program/ Kegiatan/ Sub Kegiatan	Indikator Kinerja			Rencana Tahun 2022						Catatan Penting	Prakiraan Maju Rencana Tahun 2023		
		Capaian Program	Keluaran Sub Kegiatan	Hasil Kegiatan	Lokasi Output Kegiatan	Target Capaian Kinerja			Pagu Indikatif (Rp.)	Sumber Dana		Target Capaian Kinerja		Kebutuhan Dana/ Pagu Indikatif (Rp.)
						Program	Keluaran Sub Kegiatan	Hasil Kegiatan				Tolok Ukur	Target	
			Workshop Administrasi PAUD Workshop Simulasi Penanggulangan Bencana Alam											
<b>TOTAL</b>									<b>1,161,316,650</b>					<b>0</b>

**Program dan Kegiatan Perangkat Daerah  
Kota Yogyakarta  
Tahun 2022**

Unit Organisasi : 7.01.0.00.0.00.03.0000 Kemantren Gondokusuman

Sub Unit Organisasi : 7.01.0.00.0.00.03.0002 Kelurahan Kotabaru

Kode	Urusan/ Bidang Urusan/ Program/ Kegiatan/ Sub Kegiatan	Indikator Kinerja			Rencana Tahun 2022					Catatan Penting	Prakiraan Maju Rencana Tahun 2023							
		Capaian Program	Keluaran Sub Kegiatan	Hasil Kegiatan	Lokasi Output Kegiatan	Target Capaian Kinerja			Pagu Indikatif (Rp.)		Sumber Dana	Target Capaian Kinerja		Kebutuhan Dana/ Pagu Indikatif (Rp.)				
						Program	Keluaran Sub Kegiatan	Hasil Kegiatan				Tolok Ukur	Target					
7																		
7	01																	
7	01	03																
7	01	03	2.02															
7	01	03	2.02	02	Pembangunan Sarana dan Prasarana Kelurahan	Angka Swadaya Murni	Pemeliharaan MCK Umum (RW 2,4,5) Pemeliharaan PJU Penataan Kawasan PITSTOP (Pembuatan shelter dan etalase display UMKM, perbaikan toilet umum, pembuatan gazebo, penataan area taman bermain, penataan kebun KOMPITU, pembuatan mural) Pengadaan alat Musik Bregodo Pengadaan Alat Olahraga Pengadaan Kostum Bregodo	Dukungan ketercapaian akuntabilitas kinerja perangkat daerah	Kota Yogyakarta, Gondokusuman, Kotabaru	4.973.000.000 Rupiah	5 lokasi 40 titik 1 kawasan 30 unit 17 unit 30 set	100 %	339,700,000			Angka Swadaya Murni	4.973.000.000 Rupiah	0
7	01	03	2.02	03	Pemberdayaan Masyarakat di Kelurahan	Angka Swadaya Murni	Fasilitasi Lembaga Masyarakat Gebyar PAUD Gelar Kampung Wisata dan Cagar Budaya Kotabaru Gelar Potensi Wilayah dan Pawai Alegoris Pelatihan Batik Ecoprint Pelatihan Finishing Kerajinan Rajut (Lanjutan) Pelatihan Kuliner Pelatihan Seni dan Budaya Pembuatan Konten Video Potensi Kelurahan dan Inventarisasi Sejarah Cagar Budaya Workshop Jaga Warga Workshop Kebangsaan dan Bahaya Narkoba Workshop Penanggulangan Kekerasan Anak, Perempuan dan KDRT	Dukungan ketercapaian akuntabilitas kinerja perangkat daerah	Kota Yogyakarta, Gondokusuman, Kotabaru	4.973.000.000 Rupiah	97 lembaga 100 orang 50 orang 200 orang 20 orang 20 orang 40 orang 65 orang 1 dokumen 30 orang 30 orang 40 orang	100 %	350,368,400			Angka Swadaya Murni	4.973.000.000 Rupiah	0
<b>TOTAL</b>																		<b>0</b>

**Program dan Kegiatan Perangkat Daerah  
Kota Yogyakarta  
Tahun 2022**

Unit Organisasi : 7.01.0.00.0.00.03.0000 Kemantren Gondokusuman  
Sub Unit Organisasi : 7.01.0.00.0.00.03.0003 Kelurahan Klitren

Kode	Urusan/ Bidang Urusan/ Program/ Kegiatan/ Sub Kegiatan	Indikator Kinerja			Rencana Tahun 2022					Catatan Penting	Prakiraan Maju Rencana Tahun 2023								
		Capaian Program	Keluaran Sub Kegiatan	Hasil Kegiatan	Lokasi Output Kegiatan	Target Capaian Kinerja			Pagu Indikatif (Rp.)		Sumber Dana	Target Capaian Kinerja		Kebutuhan Dana/ Pagu Indikatif (Rp.)					
						Program	Keluaran Sub Kegiatan	Hasil Kegiatan				Tolok Ukur	Target						
7																			
7	01																		0
7	01	03																	0
7	01	03	2.02																0
7	01	03	2.02	02	Pembangunan Sarana dan Prasarana Kelurahan	Angka Swadaya Murni	Konsultan Pengawasan Konsultan Perencanaan Pemasangan Paving Blok Pemberian Makanan Bayi dan Balita Stunting Pembuatan Biopori Jumbo Pembuatan SPAH Pemeliharaan PJU Penataan Kawasan Embung Langensari Pengadaan Alat Kesehatan Posyandu Pengadaan Cermin Cembung Pengadaan Laptop, Printer, Proyektor dan Layar, Webcam Zoom Pengadaan Rambu Lalu Lintas Jalan Kampung Pengerasan Jalan Renovasi Pos Kamling	Dukungan ketercapaian akuntabilitas kinerja perangkat daerah	Kota Yogyakarta, Gondokusuman, Klitren	4.973.000.000 Rupiah	1 dokumen 2 dokumen 225 m2 24 orang 50 titik 7 titik 300 titik 1 kegiatan 48 unit 14 titik 7 unit 43 unit 100 m 1 unit	100 %	521,103,125			Angka Swadaya Murni	4.973.000.000 Rupiah		0
7	01	03	2.02	03	Pemberdayaan Masyarakat di Kelurahan	Angka Swadaya Murni	Bimtek Administrasi Dasa Wisma Bimtek Cara Pengasuhan Bagi Orang Tua Penyandang ODPP Fasilitasi Lembaga di Lingkungan Kelurahan Fasilitasi Lembaga Kemasyarakatan FGD Upaya Penurunan Angka Kemiskinan Gelar Potensi PAUD Gelar Upacara Adat " UNDUH-UNDUH" Jasa Fasilitator Kelurahan Pelatihan Batik Sibori Pelatihan Budidaya Tabulampot Pelatihan Musik Bregodo Pelatihan Tari Tradisional Lanjutan Peningkatan dan Pembinaan PIKK dan PIK RW Peningkatan Kapasitas Kader Posyandu Pendamping Bayi Stunting Sarasehan Forum Kewaspadaan Dini Masyarakat (FKDM) Tradisi Nyadran Workshop Kelembagaan Kampung Panca Tertib Workshop Keterpaduan Posyandu dan BKB	Dukungan ketercapaian akuntabilitas kinerja perangkat daerah	Kota Yogyakarta, Gondokusuman, Klitren	4.973.000.000 Rupiah	60 orang 20 orang 5 lembaga 178 lembaga 96 orang 150 orang 260 orang 12 bulan 20 orang 30 orang 20 orang 20 orang 40 orang 12 orang 30 orang 80 orang 30 orang 40 orang 70 orang 60 orang 85 orang 30 orang 40 orang 25 orang	100 %	529,051,844			Angka Swadaya Murni	4.973.000.000 Rupiah		0

**Program dan Kegiatan Perangkat Daerah  
Kota Yogyakarta  
Tahun 2022**

Unit Organisasi : 7.01.0.00.0.00.03.0000 Kemantren Gondokusuman  
Sub Unit Organisasi : 7.01.0.00.0.00.03.0003 Kelurahan Klitren

Kode	Urusan/ Bidang Urusan/ Program/ Kegiatan/ Sub Kegiatan	Indikator Kinerja			Rencana Tahun 2022						Catatan Penting	Prakiraan Maju Rencana Tahun 2023		
		Capaian Program	Keluaran Sub Kegiatan	Hasil Kegiatan	Lokasi Output Kegiatan	Target Capaian Kinerja			Pagu Indikatif (Rp.)	Sumber Dana		Target Capaian Kinerja		Kebutuhan Dana/ Pagu Indikatif (Rp.)
						Program	Keluaran Sub Kegiatan	Hasil Kegiatan				Tolok Ukur	Target	
			Workshop Lansia Workshop Lintas Agama Workshop Pengoperasian Aplikasi Berbasis Internet Workshop Penguatan Kelembagaan SIGRAK Workshop Peningkatan dan Pembinaan Kader IVA dan KP Ibu Workshop Peningkatan Kapasitas Kelembagaan IPSM											
<b>TOTAL</b>									<b>1,050,154,969</b>					<b>0</b>



**Program dan Kegiatan Perangkat Daerah  
Kota Yogyakarta  
Tahun 2022**

Unit Organisasi : 7.01.0.00.0.00.03.0000 Kemantren Gondokusuman  
Sub Unit Organisasi : 7.01.0.00.0.00.03.0004 Kelurahan Baciro

Kode	Urusan/ Bidang Urusan/ Program/ Kegiatan/ Sub Kegiatan	Indikator Kinerja			Rencana Tahun 2022					Catatan Penting	Prakiraan Maju Rencana Tahun 2023									
		Capaian Program	Keluaran Sub Kegiatan	Hasil Kegiatan	Lokasi Output Kegiatan	Target Capaian Kinerja			Pagu Indikatif (Rp.)		Sumber Dana	Target Capaian Kinerja		Kebutuhan Dana/ Pagu Indikatif (Rp.)						
						Program	Keluaran Sub Kegiatan	Hasil Kegiatan				Tolok Ukur	Target							
7																				
7	01																			
7	01	03																		
7	01	03	2.02																	
7	01	03	2.02	02	Pembangunan Sarana dan Prasarana Kelurahan	Angka Swadaya Murni	Konblokisasi Pembuatan SAH Pembuatan SPAH Pembuatan tutup saluran drainase Pemeliharaan PJU Penataan kawasan wisata Kp Gendeng (Peningkatan kualitas jalan inspeksi, normalisasi saluran irigasi, penghijauan) Penutupan Selokan Perawatan Biofil	Dukungan ketercapaian akuntabilitas kinerja perangkat daerah	Kota Yogyakarta, Gondokusuman, Baciro	4.973.000.000 Rupiah	972.5 m2 482 m 14 titik 20 titik 150 titik 1 kegiatan 16 m2 2 buah	100 %	514,950,000			Angka Swadaya Murni	4.973.000.000 Rupiah			0
7	01	03	2.02	03	Pemberdayaan Masyarakat di Kelurahan	Angka Swadaya Murni	Fasilitasi Kelembagaan Gebyar Disabilitas Gebyar Lansia Gebyar PAUD Pelatihan Aquaponik Pelatihan Budidaya Sayur Pelatihan daur ulang sampah Pelatihan Hidroponik Pelatihan Tabulampot Pemantauan dan Evaluasi WPA Pembekalan Linmas Penyuluhan tentang ASI Eklusif PMT Penanganan Kasus Stunting Sosialisasi dan Pendataan SHGBTJ Sosialisasi KDRT Sosialisasi Kerukunan Umat Beragama Sosialisasi Pancasila Sosialisasi PHBS Sosialisasi Sapaan Anak Kost Workshop PKK	Dukungan ketercapaian akuntabilitas kinerja perangkat daerah	Kota Yogyakarta, Gondokusuman, Baciro	4.973.000.000 Rupiah	258 lembaga 80 orang 80 orang 30 orang 30 orang 30 orang 60 orang 30 orang 30 orang 85 orang 30 orang 30 orang 45 orang 30 orang 50 orang 50 orang 50 orang 30 orang 35 orang	100 %	601,296,856			Angka Swadaya Murni	4.973.000.000 Rupiah			0
<b>TOTAL</b>												<b>1,116,246,856</b>							<b>0</b>	

**Program dan Kegiatan Perangkat Daerah  
Kota Yogyakarta  
Tahun 2022**

Unit Organisasi : 7.01.0.00.0.00.03.0000 Kemantren Gondokusuman  
Sub Unit Organisasi : 7.01.0.00.0.00.03.0005 Kelurahan Terban

Kode	Urusan/ Bidang Urusan/ Program/ Kegiatan/ Sub Kegiatan	Indikator Kinerja			Rencana Tahun 2022					Catatan Penting	Prakiraan Maju Rencana Tahun 2023								
		Capaian Program	Keluaran Sub Kegiatan	Hasil Kegiatan	Lokasi Output Kegiatan	Target Capaian Kinerja			Pagu Indikatif (Rp.)		Sumber Dana	Target Capaian Kinerja		Kebutuhan Dana/ Pagu Indikatif (Rp.)					
						Program	Keluaran Sub Kegiatan	Hasil Kegiatan				Tolok Ukur	Target						
7																			
7	01																		0
7	01	03																	0
7	01	03	2.02																0
7	01	03	2.02	02	Pembangunan Sarana dan Prasarana Kelurahan	Angka Swadaya Murni	Jasa Konsultan Perencanaan Pembuatan papan nama wilayah Pembuatan pergola dan tanaman penghijauan Pembuatan SPAH Pembuatan Taman Ayodya, Taman Edukasi, Taman Ekologi Pemeliharaan PJU Pengadaan Alat Kesehatan bagi Posyandu (tensi, alat cek darah-gula darah, kolesterol, asam urat) Pengadaan CCTV Pengadaan laptop, Komputer dan printer Perbaikan konblok Kp Terban Renovasi gedung master dan LPMK	Dukungan ketercapaian akuntabilitas kinerja perangkat daerah	Kota Yogyakarta, Gondokusuman, Terban	4.973.000.000 Rupiah	1 kegiatan 4 buah 1 unit 12 titik 4 kampung 20 titik 12 unit 36 unit 11 unit 700 m2 2 unit	100 %	882,304,652			Angka Swadaya Murni	4.973.000.000 Rupiah		0
7	01	03	2.02	03	Pemberdayaan Masyarakat di Kelurahan	Angka Swadaya Murni	Fasilitasi Kelembagaan Gelar potensi UMKM Jasa Fasilitator Wilayah Pelatihan IT bagi Pendidik PAUD Pelatihan Kebencanaan Pelatihan manajemen pengelolaan air Pelatihan MC Bahasa Jawa dan Bahasa Inggris Pelatihan Pengelolaan Sampah Pelatihan rutin tim karawitan tingkat kelurahan Pelatihan SIM PPK Pentas Seni dan Budaya Rejeban, Saparan, Ruwahan, Kali Belik, Pengetan 1 suro Workshop LKT	Dukungan ketercapaian akuntabilitas kinerja perangkat daerah	Kota Yogyakarta, Gondokusuman, Terban	4.973.000.000 Rupiah	151 lembaga 100 orang 12 bulan 30 orang 30 orang 30 orang 30 orang 20 orang 30 orang 5 kegiatan 40 orang	100 %	418,457,823			Angka Swadaya Murni	4.973.000.000 Rupiah		0
<b>TOTAL</b>												<b>1,300,762,475</b>						<b>0</b>	

**Tabel 5.32 Program dan Kegiatan Perangkat Daerah  
Kota Yogyakarta  
Tahun 2022**

Unit Organisasi : 7.01.0.00.0.00.04.0000 Kemantren Danurejan  
Sub Unit Organisasi : 7.01.0.00.0.00.04.0000 Kemantren Danurejan

Kode	Urusan/ Bidang Urusan/ Program/ Kegiatan/ Sub Kegiatan	Indikator Kinerja			Rencana Tahun 2022						Catatan Penting	Prakiraan Maju Rencana Tahun 2023						
		Capaian Program	Keluaran Sub Kegiatan	Hasil Kegiatan	Lokasi Output Kegiatan	Target Capaian Kinerja			Pagu Indikatif (Rp.)	Sumber Dana		Target Capaian Kinerja		Kebutuhan Dana/ Pagu Indikatif (Rp.)				
						Program	Keluaran Sub Kegiatan	Hasil Kegiatan				Tolok Ukur	Target					
7																		
7	01																	
7	01	01																
7	01	01	2.01															
7	01	01	2.01	01	Penyusunan Dokumen Perencanaan Perangkat Daerah	Hasil Penilaian SAKIP oleh Inspektorat	Dokumen renja tahun 2023, renja perubahan tahun 2022, dan review Renstra Forum OPD untuk kesepakatan penyusunan program dan kegiatan perangkat daerah	Dukungan ketercapaian akuntabilitas kinerja Perangkat Daerah	Kota Yogyakarta, Semua Kecamatan, Semua Kelurahan	A (Nilai >80 s.d 90)	3 dokumen 1 berita acara	100 %	4,000,000			Hasil Penilaian SAKIP oleh Inspektorat	A (Nilai >80 s.d 90)	4,100,000
7	01	01	2.01	02	Koordinasi dan Penyusunan Dokumen RKA-SKPD	Hasil Penilaian SAKIP oleh Inspektorat	RKA dan RKPA OPD,DPA dan DPPA OPD	Dukungan ketercapaian akuntabilitas kinerja Perangkat Daerah		A (Nilai >80 s.d 90)	4 dokumen	100 %	2,000,000			Hasil Penilaian SAKIP oleh Inspektorat	A (Nilai >80 s.d 90)	2,050,000
7	01	01	2.01	06	Koordinasi dan Penyusunan Laporan Capaian Kinerja dan Ikhtisar Realisasi Kinerja SKPD	Hasil Penilaian SAKIP oleh Inspektorat	Dokumen evaluasi kebijakan,Pelaksanaan dan hasil Renja OPD Triwulan IV 2021, Triwulan I,II,III Tahun 2022 Dokumen evaluasi Kebijakan,Pelaksanaan,Hasil Renstra OPD Laporan capaian kinerja dan ikhtisar realisasi kinerja OPD Pengelolaan Website OPD Penyusunan Profil OPD, perjanjian kinerja dan perubahan perjanjian kinerja	Dukungan ketercapaian akuntabilitas kinerja Perangkat Daerah		A (Nilai >80 s.d 90)	6 dokumen 3 dokumen 12 dokumen 12 bulan 3 dokumen	100 %	8,380,000			Hasil Penilaian SAKIP oleh Inspektorat	A (Nilai >80 s.d 90)	8,610,000
7	01	01	2.01	07	Evaluasi Kinerja Perangkat Daerah	Hasil Penilaian SAKIP oleh Inspektorat	Dokumen Evaluasi Kinerja Perangkat Daerah	Dukungan ketercapaian akuntabilitas kinerja Perangkat Daerah		A (Nilai >80 s.d 90)	2 dokumen	100 %	2,000,000			Hasil Penilaian SAKIP oleh Inspektorat	A (Nilai >80 s.d 90)	2,157,625
7	01	01	2.02															
7	01	01	2.02	01	Penyediaan Gaji dan Tunjangan ASN	Hasil Penilaian SAKIP oleh Inspektorat	Gaji dan tunjangan ASN	Dukungan ketercapaian akuntabilitas kinerja Perangkat Daerah		A (Nilai >80 s.d 90)	31 ASN	100 %	5,271,538,639			Hasil Penilaian SAKIP oleh Inspektorat	A (Nilai >80 s.d 90)	5,429,684,798
7	01	01	2.02	02	Penyediaan Administrasi Pelaksanaan Tugas ASN	Hasil Penilaian SAKIP oleh Inspektorat	Administrasi Pelaksanaan tugas ASN	Dukungan ketercapaian akuntabilitas kinerja Perangkat Daerah		A (Nilai >80 s.d 90)	12 dokumen	100 %	5,400,000			Hasil Penilaian SAKIP oleh Inspektorat	A (Nilai >80 s.d 90)	6,150,000
7	01	01	2.02	03	Pelaksanaan Penatausahaan dan Pengujian/Verifikasi Keuangan SKPD	Hasil Penilaian SAKIP oleh Inspektorat	Bahan Pelaksanaan Verifikasi Keuangan	Dukungan ketercapaian akuntabilitas kinerja Perangkat Daerah		A (Nilai >80 s.d 90)	12 dokumen	100 %	2,800,000			Hasil Penilaian SAKIP oleh Inspektorat	A (Nilai >80 s.d 90)	3,075,000
7	01	01	2.02	04	Koordinasi dan Pelaksanaan Akuntansi SKPD	Hasil Penilaian SAKIP oleh Inspektorat	Akuntansi dan Pelaporan Keuangan	Dukungan ketercapaian akuntabilitas kinerja Perangkat Daerah		A (Nilai >80 s.d 90)	12 dokumen	100 %	2,200,000			Hasil Penilaian SAKIP oleh Inspektorat	A (Nilai >80 s.d 90)	2,255,000
7	01	01	2.02	05	Koordinasi dan Penyusunan Laporan Keuangan Akhir Tahun SKPD	Hasil Penilaian SAKIP oleh Inspektorat	Laporan Keuangan Akhir Tahun	Dukungan ketercapaian akuntabilitas kinerja Perangkat Daerah		A (Nilai >80 s.d 90)	1 dokumen	100 %	600,000			Hasil Penilaian SAKIP oleh Inspektorat	A (Nilai >80 s.d 90)	615,000
7	01	01	2.02	06	Pengelolaan dan Penyiapan Bahan Tanggapan Pemeriksaan	Hasil Penilaian SAKIP oleh Inspektorat	Bahan tanggapan pemeriksaan	Dukungan ketercapaian akuntabilitas kinerja Perangkat Daerah		A (Nilai >80 s.d 90)	1 dokumen	100 %	1,080,000			Hasil Penilaian SAKIP oleh Inspektorat	A (Nilai >80 s.d 90)	1,107,000
7	01	01	2.02	07	Koordinasi dan Penyusunan Laporan Keuangan Bulanan/Triwulanan /Semesteran SKPD	Hasil Penilaian SAKIP oleh Inspektorat	Laporan Keuangan Bulanan /Semesteran	Dukungan ketercapaian akuntabilitas kinerja Perangkat Daerah		A (Nilai >80 s.d 90)	12 dokumen	100 %	5,400,000			Hasil Penilaian SAKIP oleh Inspektorat	A (Nilai >80 s.d 90)	5,637,500

**Program dan Kegiatan Perangkat Daerah  
Kota Yogyakarta  
Tahun 2022**

Unit Organisasi : 7.01.0.00.0.00.04.0000 Kemantren Danurejan  
Sub Unit Organisasi : 7.01.0.00.0.00.04.0000 Kemantren Danurejan

Kode	Urusan/ Bidang Urusan/ Program/ Kegiatan/ Sub Kegiatan	Indikator Kinerja			Rencana Tahun 2022						Catatan Penting	Prakiraan Maju Rencana Tahun 2023		
		Capaian Program	Keluaran Sub Kegiatan	Hasil Kegiatan	Lokasi Output Kegiatan	Target Capaian Kinerja			Pagu Indikatif (Rp.)	Sumber Dana		Target Capaian Kinerja		Kebutuhan Dana/ Pagu Indikatif (Rp.)
						Program	Keluaran Sub Kegiatan	Hasil Kegiatan				Tolok Ukur	Target	
7 01 01 2.02 08	Penyusunan Pelaporan dan Analisis Prognosis Realisasi Anggaran	Hasil Penilaian SAKIP oleh Inspektorat	Laporan Prognosis Realisasi Anggaran	Dukungan ketercapaian akuntabilitas kinerja Perangkat Daerah		A (Nilai >80 s.d 90)	1 dokumen	100 %	200,000			Hasil Penilaian SAKIP oleh Inspektorat	A (Nilai >80 s.d 90)	205,000
<b>7 01 01 2.06</b>	<b>Administrasi Umum Perangkat Daerah</b>								<b>224,961,277</b>					<b>230,374,388</b>
7 01 01 2.06 01	Penyediaan Komponen Instalasi Listrik/Penerangan Bangunan Kantor	Hasil Penilaian SAKIP oleh Inspektorat	Komponen instalasi listrik/penerangan Bangunan Kantor	Dukungan Ketercapaian Akuntabilitas Kinerja Perangkat Daerah		A (Nilai >80 s.d 90)	2 jenis	100 %	4,795,500			Hasil Penilaian SAKIP oleh Inspektorat	A (Nilai >80 s.d 90)	4,920,000
7 01 01 2.06 02	Penyediaan Peralatan dan Perlengkapan Kantor	Hasil Penilaian SAKIP oleh Inspektorat	Alat tulis kantor Bahan/alat-alat/perlengkapan kantor / rumah tangga / kerja Bahan Kebersihan Catridge Printer Drum toner Flashdisk kabel HDMI Kabel UTP Konector RJ 45 cat 5e Mouse Peralatan rumah tangga Refill Tinta SD card 64GB Tang Krimping Toner Printer	Dukungan Ketercapaian Akuntabilitas Kinerja Perangkat Daerah		A (Nilai >80 s.d 90)	48 jenis 5 jenis 5 jenis 22 dos 10 buah 28 buah 4 buah 4 buah 4 buah 10 buah 20 jenis 62 dos 4 buah 4 buah 30 tube	100 %	81,517,027			Hasil Penilaian SAKIP oleh Inspektorat	A (Nilai >80 s.d 90)	82,979,388
7 01 01 2.06 05	Penyediaan Barang Cetak dan Penggandaan	Hasil Penilaian SAKIP oleh Inspektorat	Barang Cetak dan Penggandaan surat - surat / dokumen	Dukungan Ketercapaian Akuntabilitas Kinerja Perangkat Daerah		A (Nilai >80 s.d 90)	9 jenis 84082 lembar	100 %	23,926,250			Hasil Penilaian SAKIP oleh Inspektorat	A (Nilai >80 s.d 90)	24,600,000
7 01 01 2.06 09	Penyelenggaraan Rapat Koordinasi dan Konsultasi SKPD	Hasil Penilaian SAKIP oleh Inspektorat	Makan Minum Rapat	Dukungan Ketercapaian Akuntabilitas Kinerja Perangkat Daerah		A (Nilai >80 s.d 90)	230 kali	100 %	114,722,500			Hasil Penilaian SAKIP oleh Inspektorat	A (Nilai >80 s.d 90)	117,875,000
<b>7 01 01 2.08</b>	<b>Penyediaan Jasa Penunjang Urusan Pemerintahan Daerah</b>								<b>518,761,839</b>					<b>576,665,000</b>
7 01 01 2.08 01	Penyediaan Jasa Surat Menyurat	Hasil Penilaian SAKIP oleh Inspektorat	meterai	Dukungan ketercapaian akuntabilitas kinerja Perangkat Daerah		A (Nilai >80 s.d 90)	900 lembar	100 %	900,000			Hasil Penilaian SAKIP oleh Inspektorat	A (Nilai >80 s.d 90)	922,500
7 01 01 2.08 02	Penyediaan Jasa Komunikasi, Sumber Daya Air dan Listrik	Hasil Penilaian SAKIP oleh Inspektorat	Pembayaran rekening air Pembayaran rekening listrik Pembayaran rekening telepon	Dukungan ketercapaian akuntabilitas kinerja Perangkat Daerah		A (Nilai >80 s.d 90)	12 bulan 12 bulan 12 bulan	100 %	78,440,000			Hasil Penilaian SAKIP oleh Inspektorat	A (Nilai >80 s.d 90)	80,401,000
7 01 01 2.08 04	Penyediaan Jasa Pelayanan Umum Kantor	Hasil Penilaian SAKIP oleh Inspektorat	Jasa Cleaning service / kebersihan kantor Jasa keamanan Retribusi kebersihan Tenaga Teknis	Dukungan ketercapaian akuntabilitas kinerja Perangkat Daerah		A (Nilai >80 s.d 90)	12 bulan 12 bulan 12 bulan 1 orang	100 %	439,421,839			Hasil Penilaian SAKIP oleh Inspektorat	A (Nilai >80 s.d 90)	495,341,500
<b>7 01 01 2.09</b>	<b>Pemeliharaan Barang Milik Daerah Penunjang Urusan Pemerintahan Daerah</b>								<b>198,327,786</b>					<b>205,000,000</b>
7 01 01 2.09 01	Penyediaan Jasa Pemeliharaan, Biaya Pemeliharaan dan Pajak Kendaraan Perorangan Dinas atau Kendaraan Dinas Jabatan	Hasil Penilaian SAKIP oleh Inspektorat	Pembayaran pajak kendaraan perorangan dinas /kendaraan dinas jabatan roda 2 Pembayaran pajak kendaraan perorangan dinas /kendaraan dinas jabatan roda 4 Pemeliharaan rutin / berkala kendaraan perorangan dinas / kendaraan dinas jabatan roda 2 Pemeliharaan rutin / berkala kendaraan perorangan dinas / kendaraan dinas jabatan roda 4	Dukungan ketercapaian akuntabilitas Kinerja Perangkat Daerah		A (Nilai >80 s.d 90)	14 unit 1 unit 14 unit 1 unit	100 %	68,638,000			Hasil Penilaian SAKIP oleh Inspektorat	A (Nilai >80 s.d 90)	68,880,000

**Program dan Kegiatan Perangkat Daerah  
Kota Yogyakarta  
Tahun 2022**

Unit Organisasi : 7.01.0.00.0.00.04.0000 Kemantren Danurejan  
Sub Unit Organisasi : 7.01.0.00.0.00.04.0000 Kemantren Danurejan

Kode	Urusan/ Bidang Urusan/ Program/ Kegiatan/ Sub Kegiatan	Indikator Kinerja			Rencana Tahun 2022						Catatan Penting	Prakiraan Maju Rencana Tahun 2023		
		Capaian Program	Keluaran Sub Kegiatan	Hasil Kegiatan	Lokasi Output Kegiatan	Target Capaian Kinerja			Pagu Indikatif (Rp.)	Sumber Dana		Target Capaian Kinerja		Kebutuhan Dana/ Pagu Indikatif (Rp.)
						Program	Keluaran Sub Kegiatan	Hasil Kegiatan				Tolok Ukur	Target	
7 01 01 2.09 02	Penyediaan Jasa Pemeliharaan, Biaya Pemeliharaan, Pajak, dan Perizinan Kendaraan Dinas Operasional atau Lapangan	Hasil Penilaian SAKIP oleh Inspektorat	Pembayaran pajak kendaraan dinas operasional / lapangan roda 3 Pemeliharaan rutin / berkala kendaraan dinas operasional atau lapangan roda 3	Dukungan ketercapaian akuntabilitas Kinerja Perangkat Daerah		A (Nilai >80 s.d 90)	5 unit 5 unit	100 %	16,372,500			Hasil Penilaian SAKIP oleh Inspektorat	A (Nilai >80 s.d 90)	13,017,500
7 01 01 2.09 06	Pemeliharaan Peralatan dan Mesin Lainnya	Hasil Penilaian SAKIP oleh Inspektorat	AC Split Gergaji mesin Kamera Kipas Angin Komputer Laptop LCD Mesin ketik pompa air Printer Sound System	Dukungan ketercapaian akuntabilitas Kinerja Perangkat Daerah		A (Nilai >80 s.d 90)	11 unit 2 unit 3 unit 8 unit 20 unit 4 unit 2 unit 3 unit 5 unit 16 unit 4 unit	100 %	18,325,000			Hasil Penilaian SAKIP oleh Inspektorat	A (Nilai >80 s.d 90)	20,602,500
7 01 01 2.09 09	Pemeliharaan/Rehabilitasi Gedung Kantor dan Bangunan Lainnya	Hasil Penilaian SAKIP oleh Inspektorat	Pemeliharaan Gedung / Kantor	Dukungan ketercapaian akuntabilitas Kinerja Perangkat Daerah		A (Nilai >80 s.d 90)	5 unit	100 %	94,992,286			Hasil Penilaian SAKIP oleh Inspektorat	A (Nilai >80 s.d 90)	102,500,000
<b>7 01 02</b>	<b>PROGRAM PENYELENGGARAAN PEMERINTAHAN DAN PELAYANAN PUBLIK</b>								<b>501,394,015</b>					<b>497,024,146</b>
<b>7 01 02 2.01</b>	<b>Koordinasi Penyelenggaraan Kegiatan Pemerintahan di Tingkat Kecamatan</b>								<b>176,103,210</b>					<b>165,281,558</b>
7 01 02 2.01 02	Peningkatan Efektifitas Kegiatan Pemerintahan di Tingkat Kecamatan	Nilai survey kepuasan masyarakat	Bimtek Administrasi Ketua RT dan RW Bimtek Administrasi pengurus kampung Dokumen munsrenbang Kemantren Danurejan Evaluasi Kelurahan Fasilitasi Forkopimka Fasilitasi Forum Kewaspadaan Dini Masyarakat Fasilitasi Forum pembauran kebangsaan Penjaringan aspirasi masyarakat kelurahan Penyusunan data monografi Kelurahan Peringatan HUT Kemerdekaan RI Profil kelurahan dan kemantren	Nilai Survey kepuasan masyarakat		82 poin	200 orang 32 orang 1 dokumen 1 dokumen 150 orang 4 kali 4 kali 3 kelurahan 2 dokumen 1 kegiatan 1 dokumen	82 poin	176,103,210			Nilai survey kepuasan masyarakat	82 poin	165,281,558
<b>7 01 02 2.03</b>	<b>Koordinasi Pemeliharaan Prasarana dan Sarana Pelayanan Umum</b>								<b>88,194,500</b>					<b>90,399,363</b>
7 01 02 2.03 01	Koordinasi/Sinergi dengan Perangkat Daerah dan/atau Instansi Vertikal yang terkait dalam Pemeliharaan Sarana dan Prasarana Pelayanan Umum	Nilai survey kepuasan masyarakat	Buku Informasi pengembangan program dan kegiatan Danurejan Expo Forum Ekonomi Masyarakat Forum pengembangan usaha wanita Penyuluhan sentra berbasis kewilayahan dan UMKM Perencanaan monitoring dan evaluasi pembangunan wilayah terintegrasi	Nilai Survey kepuasan masyarakat		82 poin	2 dokumen 1 kali 8 kali 4 kali 30 orang 4 kali	82 poin	88,194,500			Nilai survey kepuasan masyarakat	82 poin	90,399,363
<b>7 01 02 2.04</b>	<b>Pelaksanaan Urusan Pemerintahan yang Dilimpahkan kepada Camat</b>								<b>237,096,305</b>					<b>241,343,226</b>

**Program dan Kegiatan Perangkat Daerah  
Kota Yogyakarta  
Tahun 2022**

Unit Organisasi : 7.01.0.00.0.00.04.0000 Kemantren Danurejan  
Sub Unit Organisasi : 7.01.0.00.0.00.04.0000 Kemantren Danurejan

Kode	Urusan/ Bidang Urusan/ Program/ Kegiatan/ Sub Kegiatan	Indikator Kinerja			Rencana Tahun 2022						Catatan Penting	Prakiraan Maju Rencana Tahun 2023		
		Capaian Program	Keluaran Sub Kegiatan	Hasil Kegiatan	Lokasi Output Kegiatan	Target Capaian Kinerja			Pagu Indikatif (Rp.)	Sumber Dana		Target Capaian Kinerja		Kebutuhan Dana/ Pagu Indikatif (Rp.)
						Program	Keluaran Sub Kegiatan	Hasil Kegiatan				Tolok Ukur	Target	
7 01 02 2.04 01	Pelaksanaan Urusan Pemerintahan yang terkait dengan Pelayanan Perizinan Non Usaha	Nilai survey kepuasan masyarakat	Operasional Pelayanan yang terkait perizinan Sosialisasi Perizinan	Nilai Survei kepuasan masyarakat		82 poin	12 bulan 40 orang	82 poin	2,849,500			Nilai survey kepuasan masyarakat	82 poin	2,920,738
7 01 02 2.04 02	Pelaksanaan Urusan Pemerintahan yang terkait dengan Nonperizinan	Nilai survey kepuasan masyarakat	Operasional Pelayanan yang terkait non perizinan Sosialisasi Adminduk Sosialisasi Jogja Smart Service Sosialisasi pelayanan prima	Nilai Survei kepuasan masyarakat		82 poin	12 bulan 40 orang 40 orang 80 orang	82 poin	62,120,805			Nilai survey kepuasan masyarakat	82 poin	63,544,163
7 01 02 2.04 03	Pelaksanaan Urusan Pemerintahan yang terkait dengan Kewenangan Lain yang Dilimpahkan	Nilai survey kepuasan masyarakat	Evaluasi Pemberdayaan Fasilitasi kegiatan kesehatan masyarakat Fasilitasi kegiatan PKK Fasilitasi TKPK Kemantren Festival kampung Koordinasi lembaga sosial kemantren Latihan kesenian Monitoring evaluasi penanganan Stunting Pembinaan ketahanan keluarga dengan materi "Penguatan Ketahanan keluarga di masa pandemi dan setelah pandemi Covid 19" Pembinaan mitra keluarga "Stunting dan upaya pencegahannya" Pentas seni Kemantren Penyuluhan Administrasi PKK Penyuluhan halaman asri teratur indah dan nyaman PKK Penyuluhan kader PAUD Penyuluhan kesehatan jiwa dan jasmani lansia Penyuluhan mental spiritual peserta PKH Penyuluhan mental spiritual PKK Penyuluhan pemanfaatan tanaman herbal Penyuluhan remaja dengan tema " Kesehatan Reproduksi bagi remaja" Sosialisasi kesehatan ibu dan balita dengan tema " Cegah Stunting dengan perbaikan pola makan " Sosialisasi kesehatan stunting Sosialisasi Stunting dengan materi "Upaya Penurunan Balita Stunting di wilayah Kota Yogyakarta" Wayang Jogja Night Carnival	Nilai Survei kepuasan masyarakat		82 poin	1 dokumen 3 kali 8 kali 3 kelurahan 1 kali 14 lembaga 10 kali 1 kelurahan 80 orang 120 orang 150 orang 80 orang 40 orang 40 orang 40 orang 40 orang 80 orang 120 orang 80 orang 40 orang 64 orang 400 orang	82 poin	172,126,000			Nilai survey kepuasan masyarakat	82 poin	174,878,325
<b>7 01 04</b>	<b>PROGRAM KOORDINASI KETENTERAMAN DAN KETERTIBAN UMUM</b>								<b>70,460,800</b>					<b>68,549,903</b>
<b>7 01 04 2.01</b>	<b>Koordinasi Upaya Penyelenggaraan Ketenteraman dan Ketertiban Umum</b>								<b>55,010,800</b>					<b>63,049,903</b>

**Program dan Kegiatan Perangkat Daerah  
Kota Yogyakarta  
Tahun 2022**

Unit Organisasi : 7.01.0.00.0.00.04.0000 Kemantren Danurejan  
Sub Unit Organisasi : 7.01.0.00.0.00.04.0000 Kemantren Danurejan

Kode	Urusan/ Bidang Urusan/ Program/ Kegiatan/ Sub Kegiatan	Indikator Kinerja			Rencana Tahun 2022						Catatan Penting	Prakiraan Maju Rencana Tahun 2023		
		Capaian Program	Keluaran Sub Kegiatan	Hasil Kegiatan	Lokasi Output Kegiatan	Target Capaian Kinerja			Pagu Indikatif (Rp.)	Sumber Dana		Target Capaian Kinerja		Kebutuhan Dana/ Pagu Indikatif (Rp.)
						Program	Keluaran Sub Kegiatan	Hasil Kegiatan				Tolok Ukur	Target	
7 01 04 2.01 02	Harmonisasi Hubungan Dengan Tokoh Agama dan Tokoh Masyarakat	Jumlah Pelanggaran Perda	Koordinasi linmas Kemantren Pelatihan baris berbaris untuk perlindungan masyarakat Pelatihan penanganan patah tulang dan penanggulangan kebakaran bagi kampung tangguh bencana Pengamanan hari raya (jogobaran) Pengamanan Wilayah Pengisian tabung akpar Sambang kampung,vandalisme.operasi ketertiban	Jumlah Pelanggaran Perda		50 kali	30 orang 60 orang 60 orang 10 hari 100 orang 53 tabung 50 kali	50 kali	55,010,800			Jumlah Pelanggaran Perda	50 kali	63,049,903
<b>7 01 04 2.02</b>	<b>Koordinasi Penerapan dan Penegakan Peraturan Daerah dan Peraturan Kepala Daerah</b>								<b>15,450,000</b>					<b>5,500,000</b>
7 01 04 2.02 01	Koordinasi/Sinergi Dengan Perangkat Daerah yang Tugas dan Fungsinya di Bidang Penegakan Peraturan Perundang-Undangan dan/atau Kepolisian Negara Republik Indonesia	Jumlah Pelanggaran Perda	Sosialisasi Pembinaan PKL Workshop Kapasitas Kelembagaan PMI	Jumlah Pelanggaran Perda		50 kali	180 orang 30 orang	50 kali	15,450,000			Jumlah Pelanggaran Perda	50 kali	5,500,000
<b>TOTAL</b>									<b>6,819,504,356</b>					<b>7,043,260,359</b>





**Program dan Kegiatan Perangkat Daerah  
Kota Yogyakarta  
Tahun 2022**

Unit Organisasi : 7.01.0.00.0.00.04.0000 Kemantren Danurejan  
Sub Unit Organisasi : 7.01.0.00.0.00.04.0001 Kelurahan Suryatmajan

Kode	Urusan/ Bidang Urusan/ Program/ Kegiatan/ Sub Kegiatan	Indikator Kinerja			Rencana Tahun 2022						Catatan Penting	Prakiraan Maju Rencana Tahun 2023		
		Capaian Program	Keluaran Sub Kegiatan	Hasil Kegiatan	Lokasi Output Kegiatan	Target Capaian Kinerja			Pagu Indikatif (Rp.)	Sumber Dana		Target Capaian Kinerja		Kebutuhan Dana/ Pagu Indikatif (Rp.)
						Program	Keluaran Sub Kegiatan	Hasil Kegiatan				Tolok Ukur	Target	
			Pelatihan pembuatan olahan hasil pertanian menjadi makanan ringan (snack) Pelatihan Pengelolaan sampah organik dan non organik Pelatihan pengelolaan sampah organik dengan maggot Pelatihan puding sayur Pembentukan paguyuban pengelola wisata pedestrian bantaran sungai code Pemberian makanan tambahan untuk lansia Pembuatan video promosi Sosialisasi kewaspadaan dini kepada masyarakat oleh FKDM Kelurahan Sosialisasi, Koordinasi dan Monev Pembangunan Sarana dan Prasarana Kelurahan Sosialisasi pembentukan paguyuban seni tradisional Workshop budaya : budaya jawa gagrak Yogyakarta											
<b>TOTAL</b>									<b>1,087,162,921</b>					<b>1,108,159,494</b>

**Program dan Kegiatan Perangkat Daerah  
Kota Yogyakarta  
Tahun 2022**

Unit Organisasi : 7.01.0.00.0.00.04.0000 Kemantren Danurejan  
Sub Unit Organisasi : 7.01.0.00.0.00.04.0002 Kelurahan Tegalpanggung

Kode	Urusan/ Bidang Urusan/ Program/ Kegiatan/ Sub Kegiatan	Indikator Kinerja			Rencana Tahun 2022					Catatan Penting	Prakiraan Maju Rencana Tahun 2023						
		Capaian Program	Keluaran Sub Kegiatan	Hasil Kegiatan	Lokasi Output Kegiatan	Target Capaian Kinerja			Pagu Indikatif (Rp.)		Sumber Dana	Target Capaian Kinerja		Kebutuhan Dana/ Pagu Indikatif (Rp.)			
						Program	Keluaran Sub Kegiatan	Hasil Kegiatan				Tolok Ukur	Target				
7																	
7	01																
7	01	03															
7	01	03	2.02														
<b>UNSUR KEWILAYAHAN</b>																	
<b>KECAMATAN</b>																	
<b>PROGRAM PEMBERDAYAAN MASYARAKAT DESA DAN KELURAHAN</b>																	
<b>Kegiatan Pemberdayaan Kelurahan</b>																	
7	01	03	2.02	02	Pembangunan Sarana dan Prasarana Kelurahan	Angka swadaya masyarakat Angka Swadaya Murni	jasa konsultan perencana & pengawas pembangunan Pemasangan CCTV Pemasangan Galvalum di bantaran kali code (Talud Juminahan RW 14) Pemasangan pergola dan pembuatan Gazebo Pembangunan Gapura/pintu gerbang Pembuatan papan informasi dan rak display kuliner Pembuatan taman dan muralisasi Pemeliharaan dan Revitalisasi gang hansip karno waluyo Pemeliharaan Jalan (konblok) Pemeliharaan MCK dan sumur Komunal Pemeliharaan PJU Lingkungan Pemeliharaan Pos Ronda Pemeliharaan SAH	Terfasilitasinya kegiatan pemberdayaan kelurahan	Kota Yogyakarta, Danurejan, Tegalpanggung	20 % 1.082.975.500 Rupiah	2 dokumen 25 titik 50 m2 2 lokasi 7 unit 5 titik 5 lokasi 1 lokasi 600 m2 5 kampung 50 titik 4 lokasi 150 m2	100 %	571,873,750		Angka swadaya masyarakat Angka Swadaya Murni	20 % 1.082.975.500 Rupiah	586,170,594
7	01	03	2.02	03	Pemberdayaan Masyarakat di Kelurahan	Angka swadaya masyarakat Angka Swadaya Murni	Fasilitasi Lembaga Kemasyarakatan (PKK,RT,RW,Kampung,LPMK) Jasa Fasilitator Pemberdayaan JBM Pelatihan budidaya lele cendol Pelatihan ekonomi produktif bagi lansia Pelatihan jumpitan dan shibori Pelatihan Keterampilan pembuatan sangkar burung bagi Anggota Usaha Binaan TKPK Pelatihan kewirausahaan dan pemasaran online Pelatihan lorong sayur, buah dan tanaman hias Pelatihan MC Bahasa Jawa Pemantauan jentik - jentik nyamuk dan pendampingan laskar berlian Pemberian makanan tambahan bagi kasus stunting Pembinaan kelompok kesenian Penguatan kelembagaan KTB dan perawatan alat tanggap bencana Peningkatan kapasitas PSM Peningkatan pelatihan	Terfasilitasinya kegiatan pemberdayaan kelurahan	Kota Yogyakarta, Danurejan, Tegalpanggung	20 % 1.082.975.500 Rupiah	170 lembaga 1 orang 16 Kelompok JBM 25 orang 25 orang 20 orang 25 orang 25 orang 25 orang 25 orang 25 orang 64 orang 8 kelompok 25 orang 25 orang 30 orang 25 orang 25 orang 1 Kelurahan 13 lembaga 25 orang 4 kegiatan 25 orang 25 orang 25 orang 25 orang	100 %	664,635,000		Angka swadaya masyarakat Angka Swadaya Murni	20 % 1.082.975.500 Rupiah	681,250,875

**Program dan Kegiatan Perangkat Daerah  
Kota Yogyakarta  
Tahun 2022**

Unit Organisasi : 7.01.0.00.0.00.04.0000 Kemantren Danurejan  
Sub Unit Organisasi : 7.01.0.00.0.00.04.0002 Kelurahan Tegalpanggung

Kode	Urusan/ Bidang Urusan/ Program/ Kegiatan/ Sub Kegiatan	Indikator Kinerja			Rencana Tahun 2022						Catatan Penting	Prakiraan Maju Rencana Tahun 2023		
		Capaian Program	Keluaran Sub Kegiatan	Hasil Kegiatan	Lokasi Output Kegiatan	Target Capaian Kinerja			Pagu Indikatif (Rp.)	Sumber Dana		Target Capaian Kinerja		Kebutuhan Dana/ Pagu Indikatif (Rp.)
						Program	Keluaran Sub Kegiatan	Hasil Kegiatan				Tolok Ukur	Target	
			keawatdaruratan dan P3K Penyuluhan Pemasaran potensi wisata secara online dan offline Penyuluhan penanganan permasalahan KDRT Persiapan Lomba Rapat Koordinasi lembaga kemasyarakatan lainnya (TKPK,KESI,LINMAS,Karang taruna,LP2A,PSM,RKB,Forkom PEW,SAGOTRAH,Forum anak,Komisi Lansia, Dekelana) Sosialisasi KENARI (Kenali obat sendiri) Sosialisasi, Koordinasi dan Monev pembangunan sarana dan prasarana Kelurahan Sosialisasi pemantapan Gerakan STBM Sosialisasi pengelolaan bank sampah Sosialisasi wisata berbasis budaya Workshop kepemudaan dan pembentukan kader karang taruna Workshop Ketahanan Keluarga dan Manajemen Rumah Tangga Workshop makanan B2SA dan ketahanan pangan keluarga											
<b>TOTAL</b>									<b>1,236,508,750</b>					<b>1,267,421,469</b>

**Program dan Kegiatan Perangkat Daerah  
Kota Yogyakarta  
Tahun 2022**

Unit Organisasi : 7.01.0.00.0.00.04.0000 Kemantren Danurejan  
Sub Unit Organisasi : 7.01.0.00.0.00.04.0003 Kelurahan Bausasran

Kode	Urusan/ Bidang Urusan/ Program/ Kegiatan/ Sub Kegiatan	Indikator Kinerja			Rencana Tahun 2022					Catatan Penting	Prakiraan Maju Rencana Tahun 2023						
		Capaian Program	Keluaran Sub Kegiatan	Hasil Kegiatan	Lokasi Output Kegiatan	Target Capaian Kinerja			Pagu Indikatif (Rp.)		Sumber Dana	Target Capaian Kinerja					
						Program	Keluaran Sub Kegiatan	Hasil Kegiatan				Tolok Ukur	Target	Kebutuhan Dana/ Pagu Indikatif (Rp.)			
7																	
7																	
7	01																
7	01	03															
7	01	03	2.02														
<b>UNSUR KEWILAYAHAN</b>																	
<b>KECAMATAN</b>																	
<b>PROGRAM PEMBERDAYAAN MASYARAKAT DESA DAN KELURAHAN</b>																	
<b>Kegiatan Pemberdayaan Kelurahan</b>																	
7	01	03	2.02	02	Pembangunan Sarana dan Prasarana Kelurahan	Angka swadaya masyarakat Angka Swadaya Murni	jasa konsultan perencana & pengawas pembangunan Pemeliharaan jalan (konblok) pengadaan cctv Penggantian pompa air sumur umum Perbaikan jalur wisata (pembuatan fasilitas pendukung Kampung Sayur) Perbaikan pos ronda Perbaikan SAH Perbaikan sumur, MCK Komunal PJU Lingkungan Renovasi gapura	Terfasilitasinya kegiatan pemberdayaan masyarakat	Kota Yogyakarta, Danurejan, Bausasran	20 % 1.082.975.500 Rupiah	2 dokumen 113 m2 6 titik 1 paket 1 paket 5 m2 41 meter 1 paket 33 titik 1 unit	100 %	372,491,000		Angka swadaya masyarakat Angka Swadaya Murni	20 % 1.082.975.500 Rupiah	365,925,000
7	01	03	2.02	03	Pemberdayaan Masyarakat di Kelurahan	Angka swadaya masyarakat Angka Swadaya Murni	Fasilitasi Lembaga Kemasyarakatan (PKK,RT,RW,Kampung,LPMK,TK PK,Kader RW Keswa,KTB) Fasilitasi lomba Fasilitator pemberdayaan kelurahan Latihan Band "KRA" Latihan Bergodo Latihan Hadroh/ Haul/dll Pelatihan Kelompok Seni :music accoustic/eletric Pelatihan membuat hantaran pengantin Pelatihan rajut sepatu Pemberian gizi lansia Pembinaan pendidik PAUD Pembinaan posyandu balita 12 RW Pembuatan PIKK Kel. Bausasran Pendampingan belajar (JBM) Pengadaan tanaman produktif Penyuluhan hukum tentang KDRT Penyuluhan pemberian gizi seimbang untuk balita Penyuluhan pola asuh anak dan remaja Sosialisasi kader posyandu Sosialisasi pencegahan penyakit TB dan HIV AIDS Sosialisasi pendampingan Anak terlantar berbasis masyarakat (PATBM) Sosialisasi UU Narkoba Tamanisasi sayuran,obat Workshop kelembagaan	Terfasilitasinya kegiatan pemberdayaan masyarakat	Kota Yogyakarta, Danurejan, Bausasran	20 % 1.082.975.500 Rupiah	8 lembaga 1 kelurahan 1 orang 20 kali 3 kali 20 kelompok 12 kali 15 orang 20 orang 40 orang 6 kegiatan 240 orang 12 dokumen 12 RW 100 pot 40 orang 40 orang 40 orang 40 orang 20 orang 40 orang 20 orang 400 pot 40 orang	100 %	471,774,739		Angka swadaya masyarakat Angka Swadaya Murni	20 % 1.082.975.500 Rupiah	483,571,157

**Program dan Kegiatan Perangkat Daerah  
Kota Yogyakarta  
Tahun 2022**

Unit Organisasi : 7.01.0.00.0.00.04.0000 Kemantren Danurejan  
Sub Unit Organisasi : 7.01.0.00.0.00.04.0003 Kelurahan Bausasran

Kode	Urusan/ Bidang Urusan/ Program/ Kegiatan/ Sub Kegiatan	Indikator Kinerja			Rencana Tahun 2022						Catatan Penting	Prakiraan Maju Rencana Tahun 2023		
		Capaian Program	Keluaran Sub Kegiatan	Hasil Kegiatan	Lokasi Output Kegiatan	Target Capaian Kinerja			Pagu Indikatif (Rp.)	Sumber Dana		Target Capaian Kinerja		Kebutuhan Dana/ Pagu Indikatif (Rp.)
						Program	Keluaran Sub Kegiatan	Hasil Kegiatan				Tolok Ukur	Target	
			kelompok tani Workshop manajemen dan tata kelola kampung wisata											
<b>TOTAL</b>									<b>844,265,739</b>					<b>849,496,157</b>

**Tabel 5.33 Program dan Kegiatan Perangkat Daerah  
Kota Yogyakarta  
Tahun 2022**

Unit Organisasi : 7.01.0.00.0.00.05.0000 Kemantren Gedongtengen  
Sub Unit Organisasi : 7.01.0.00.0.00.05.0000 Kemantren Gedongtengen

Kode	Urusan/ Bidang Urusan/ Program/ Kegiatan/ Sub Kegiatan	Indikator Kinerja			Rencana Tahun 2022					Catatan Penting	Prakiraan Maju Rencana Tahun 2023							
		Capaian Program	Keluaran Sub Kegiatan	Hasil Kegiatan	Lokasi Output Kegiatan	Target Capaian Kinerja			Pagu Indikatif (Rp.)		Sumber Dana	Target Capaian Kinerja						
						Program	Keluaran Sub Kegiatan	Hasil Kegiatan				Tolok Ukur	Target	Kebutuhan Dana/ Pagu Indikatif (Rp.)				
7																		
7																		
7	01																	
7	01	01																
7	01	01	2.01															
7	01	01	2.01	01	Penyusunan Dokumen Perencanaan Perangkat Daerah	Hasil Penilaian SAKIP oleh Inspektorat	Dokumen Renja Tahun 2023, Renja Perubahan Tahun 2022, dan Review Renstra Forum OPD untuk Kesepakatan Penyusunan Program dan Kegiatan Perangkat Daerah	Dukungan ketercapaian akuntabilitas kinerja Perangkat Daerah	Kota Yogyakarta, Semua Kecamatan, Semua Kelurahan	A (Nilai >80 s.d 90)	3 dokumen 1 Berita Acara	100 %	2,860,000			Hasil Penilaian SAKIP oleh Inspektorat	A (Nilai >80 s.d 90)	2,945,000
7	01	01	2.01	02	Koordinasi dan Penyusunan Dokumen RKA-SKPD	Hasil Penilaian SAKIP oleh Inspektorat	RKA dan RKPA OPD, DPA dan DPPA OPD	Dukungan ketercapaian akuntabilitas kinerja Perangkat Daerah	Kota Yogyakarta, Semua Kecamatan, Semua Kelurahan	A (Nilai >80 s.d 90)	4 Dokumen	100 %	2,946,400			Hasil Penilaian SAKIP oleh Inspektorat	A (Nilai >80 s.d 90)	3,034,000
7	01	01	2.01	06	Koordinasi dan Penyusunan Laporan Capaian Kinerja dan Ikhtisar Realisasi Kinerja SKPD	Hasil Penilaian SAKIP oleh Inspektorat	Dokumen Evaluasi Kebijakan; Pelaksanaan; dan Hasil Renja OPD Triwulan IV 2021, Triwulan I, II, III Tahun 2022 Dokumen Evaluasi Kebijakan, Pelaksanaan, Hasil Renstra OPD Laporan Capaian Kinerja dan Ikhtisar Realisasi Kinerja SKPD Pengelolaan Website OPD Penyusunan Profil OPD, Perjanjian Kinerja dan Perubahan Perjanjian Kinerja	Dukungan ketercapaian akuntabilitas kinerja Perangkat Daerah	Kota Yogyakarta, Semua Kecamatan, Semua Kelurahan	A (Nilai >80 s.d 90)	6 dokumen 3 Dokumen 4 dokumen 12 bulan 3 dokumen	100 %	4,862,566			Hasil Penilaian SAKIP oleh Inspektorat	A (Nilai >80 s.d 90)	5,008,000
7	01	01	2.01	07	Evaluasi Kinerja Perangkat Daerah	Hasil Penilaian SAKIP oleh Inspektorat	Dokumen Evaluasi Kinerja Perangkat Daerah	Dukungan ketercapaian akuntabilitas kinerja Perangkat Daerah	Kota Yogyakarta, Semua Kecamatan, Semua Kelurahan	A (Nilai >80 s.d 90)	2 dokumen	100 %	1,200,000			Hasil Penilaian SAKIP oleh Inspektorat	A (Nilai >80 s.d 90)	1,236,000
7	01	01	2.02															
7	01	01	2.02	01	Penyediaan Gaji dan Tunjangan ASN	Hasil Penilaian SAKIP oleh Inspektorat	Gaji dan Tunjangan ASN	Dukungan ketercapaian akuntabilitas kinerja Perangkat Daerah	Kota Yogyakarta, Semua Kecamatan, Semua Kelurahan	A (Nilai >80 s.d 90)	23 ASN	100 %	4,296,369,245			Hasil Penilaian SAKIP oleh Inspektorat	A (Nilai >80 s.d 90)	4,425,260,423
7	01	01	2.02	02	Penyediaan Administrasi Pelaksanaan Tugas ASN	Hasil Penilaian SAKIP oleh Inspektorat	Administrasi Pelaksanaan Tugas ASN	Dukungan ketercapaian akuntabilitas kinerja Perangkat Daerah	Semua Kabupaten/Kota Semua Kecamatan, Semua Kelurahan	A (Nilai >80 s.d 90)	12 dokumen	100 %	1,200,000			Hasil Penilaian SAKIP oleh Inspektorat	A (Nilai >80 s.d 90)	1,236,000
7	01	01	2.02	03	Pelaksanaan Penatausahaan dan Pengujian/Verifikasi Keuangan SKPD	Hasil Penilaian SAKIP oleh Inspektorat	Bahan Pelaksanaan Verifikas	Dukungan ketercapaian akuntabilitas kinerja Perangkat Daerah	Kota Yogyakarta, Semua Kecamatan, Semua Kelurahan	A (Nilai >80 s.d 90)	12 dokumen	100 %	800,000			Hasil Penilaian SAKIP oleh Inspektorat	A (Nilai >80 s.d 90)	825,000

**Program dan Kegiatan Perangkat Daerah  
Kota Yogyakarta  
Tahun 2022**

Unit Organisasi : 7.01.0.00.0.00.05.0000 Kemantren Gedongtengen  
Sub Unit Organisasi : 7.01.0.00.0.00.05.0000 Kemantren Gedongtengen

Kode	Urusan/ Bidang Urusan/ Program/ Kegiatan/ Sub Kegiatan	Indikator Kinerja			Rencana Tahun 2022						Catatan Penting	Prakiraan Maju Rencana Tahun 2023		
		Capaian Program	Keluaran Sub Kegiatan	Hasil Kegiatan	Lokasi Output Kegiatan	Target Capaian Kinerja			Pagu Indikatif (Rp.)	Sumber Dana		Target Capaian Kinerja		Kebutuhan Dana/ Pagu Indikatif (Rp.)
						Program	Keluaran Sub Kegiatan	Hasil Kegiatan				Tolok Ukur	Target	
7 01 01 2.02 04	Koordinasi dan Pelaksanaan Akuntansi SKPD	Hasil Penilaian SAKIP oleh Inspektorat	Akuntansi dan Pelaporan Keuangan	Dukungan ketercapaian akuntabilitas kinerja Perangkat Daerah	Kota Yogyakarta, Semua Kecamatan, Semua Kelurahan	A (Nilai >80 s.d 90)	12 dokumen	100 %	48,368,424			Hasil Penilaian SAKIP oleh Inspektorat	A (Nilai >80 s.d 90)	49,927,477
7 01 01 2.02 05	Koordinasi dan Penyusunan Laporan Keuangan Akhir Tahun SKPD	Hasil Penilaian SAKIP oleh Inspektorat	Laporan Keuangan Akhir Tahun	Dukungan ketercapaian akuntabilitas kinerja Perangkat Daerah	Kota Yogyakarta, Semua Kecamatan, Semua Kelurahan	A (Nilai >80 s.d 90)	1 dokumen	100 %	610,000			Hasil Penilaian SAKIP oleh Inspektorat	A (Nilai >80 s.d 90)	628,000
7 01 01 2.02 06	Pengelolaan dan Penyiapan Bahan Tanggapan Pemeriksaan	Hasil Penilaian SAKIP oleh Inspektorat	Bahan Tanggapan Pemeriksaan	Dukungan ketercapaian akuntabilitas kinerja Perangkat Daerah	Kota Yogyakarta, Semua Kecamatan, Semua Kelurahan	A (Nilai >80 s.d 90)	2 dokumen	100 %	424,000			Hasil Penilaian SAKIP oleh Inspektorat	A (Nilai >80 s.d 90)	436,000
7 01 01 2.02 07	Koordinasi dan Penyusunan Laporan Keuangan Bulanan/Triwulanan /Semesteran SKPD	Hasil Penilaian SAKIP oleh Inspektorat	Laporan Keuangan Bulanan/Semesteran	Dukungan ketercapaian akuntabilitas kinerja Perangkat Daerah	Semua Kabupaten/Kota, Semua Kecamatan, Semua Kelurahan	A (Nilai >80 s.d 90)	12 dokumen	100 %	1,248,000			Hasil Penilaian SAKIP oleh Inspektorat	A (Nilai >80 s.d 90)	1,285,000
7 01 01 2.02 08	Penyusunan Pelaporan dan Analisis Prognosis Realisasi Anggaran	Hasil Penilaian SAKIP oleh Inspektorat	Laporan Prognosis Realisasi Anggaran	Dukungan ketercapaian akuntabilitas kinerja Perangkat Daerah	Kota Yogyakarta, Semua Kecamatan, Semua Kelurahan	A (Nilai >80 s.d 90)	1 dokumen	100 %	600,000			Hasil Penilaian SAKIP oleh Inspektorat	A (Nilai >80 s.d 90)	618,000
<b>7 01 01 2.06</b>	<b>Administrasi Umum Perangkat Daerah</b>								<b>182,052,117</b>					<b>187,504,000</b>
7 01 01 2.06 01	Penyediaan Komponen Instalasi Listrik/Penerangan Bangunan Kantor	Hasil Penilaian SAKIP oleh Inspektorat	Komponen Instalasi Listrik/Penerangan Bangunan Kantor	Dukungan ketercapaian akuntabilitas kinerja Perangkat Daerah	Kota Yogyakarta, Semua Kecamatan, Semua Kelurahan	A (Nilai >80 s.d 90)	9 jenis	100 %	7,255,775			Hasil Penilaian SAKIP oleh Inspektorat	A (Nilai >80 s.d 90)	7,473,000
7 01 01 2.06 02	Penyediaan Peralatan dan Perlengkapan Kantor	Hasil Penilaian SAKIP oleh Inspektorat	Alat Tulis Kantor Bahan/alat-alat/perlengkapan kantor/rumah tangga/kerja Bahan Kebersihan Bahan Komputer Dekorasi, Dokumentasi dan Publikasi Sewa Meja Kursi Sewa Sound System Sewa Tenda	Dukungan ketercapaian akuntabilitas kinerja Perangkat Daerah	Kota Yogyakarta, Semua Kecamatan, Semua Kelurahan	A (Nilai >80 s.d 90)	46 jenis 10 jenis 14 Jenis 7 jenis 12 bulan 240 unit 1 unit 8 unit	100 %	78,025,942			Hasil Penilaian SAKIP oleh Inspektorat	A (Nilai >80 s.d 90)	80,368,000
7 01 01 2.06 05	Penyediaan Barang Cetak dan Penggandaan	Hasil Penilaian SAKIP oleh Inspektorat	Barang cetakan Penggandaan surat-surat/dokumen Penjilidan	Dukungan ketercapaian akuntabilitas kinerja Perangkat Daerah	Kota Yogyakarta, Semua Kecamatan, Semua Kelurahan	A (Nilai >80 s.d 90)	6 jenis 42890 lembar 40 buku	100 %	21,809,400			Hasil Penilaian SAKIP oleh Inspektorat	A (Nilai >80 s.d 90)	22,463,000
7 01 01 2.06 09	Penyelenggaraan Rapat Koordinasi dan Konsultasi SKPD	Hasil Penilaian SAKIP oleh Inspektorat	Makan Minum Rapat	Dukungan ketercapaian akuntabilitas kinerja Perangkat Daerah	Kota Yogyakarta, Semua	A (Nilai >80 s.d 90)	355 os	100 %	74,961,000			Hasil Penilaian SAKIP oleh Inspektorat	A (Nilai >80 s.d 90)	77,200,000

**Program dan Kegiatan Perangkat Daerah  
Kota Yogyakarta  
Tahun 2022**

Unit Organisasi : 7.01.0.00.0.00.05.0000 Kemantren Gedongtengen  
Sub Unit Organisasi : 7.01.0.00.0.00.05.0000 Kemantren Gedongtengen

Kode	Urusan/ Bidang Urusan/ Program/ Kegiatan/ Sub Kegiatan	Indikator Kinerja			Rencana Tahun 2022						Catatan Penting	Prakiraan Maju Rencana Tahun 2023		
		Capaian Program	Keluaran Sub Kegiatan	Hasil Kegiatan	Lokasi Output Kegiatan	Target Capaian Kinerja			Pagu Indikatif (Rp.)	Sumber Dana		Target Capaian Kinerja		Kebutuhan Dana/ Pagu Indikatif (Rp.)
						Program	Keluaran Sub Kegiatan	Hasil Kegiatan				Tolok Ukur	Target	
					Kecamatan, Semua Kelurahan									
<b>7 01 01 2.08</b>	<b>Penyediaan Jasa Penunjang Urusan Pemerintahan Daerah</b>								<b>549,758,812</b>					<b>556,252,000</b>
7 01 01 2.08 01	Penyediaan Jasa Surat Menyurat	Hasil Penilaian SAKIP oleh Inspektorat	buku Cek Materai	Dukungan ketercapaian akuntabilitas kinerja Perangkat Daerah	Kota Yogyakarta, Gedongtengen, Semua Kelurahan	A (Nilai >80 s.d 90)	3 bendel 125 lembar	100 %	1,475,000			Hasil Penilaian SAKIP oleh Inspektorat	A (Nilai >80 s.d 90)	1,520,000
7 01 01 2.08 02	Penyediaan Jasa Komunikasi, Sumber Daya Air dan Listrik	Hasil Penilaian SAKIP oleh Inspektorat	Pembayaran rekening air Pembayaran rekening listrik Pembayaran rekening telepon	Dukungan ketercapaian akuntabilitas kinerja Perangkat Daerah	Kota Yogyakarta, Gedongtengen, Semua Kelurahan	A (Nilai >80 s.d 90)	12 bulan 12 bulan 12 bulan	100 %	106,200,000			Hasil Penilaian SAKIP oleh Inspektorat	A (Nilai >80 s.d 90)	109,386,000
7 01 01 2.08 04	Penyediaan Jasa Pelayanan Umum Kantor	Hasil Penilaian SAKIP oleh Inspektorat	BPJS Jasa Keamanan/Piket Kantor Jasa Kebersihan Kantor Jasa Orang Perseorangan / NABAN Pemeliharaan Taman Retribusi Assenering Retribusi Kebersihan	Dukungan ketercapaian akuntabilitas kinerja Perangkat Daerah	Kota Yogyakarta, Gedongtengen, Semua Kelurahan	A (Nilai >80 s.d 90)	12 bulan 12 bulan 12 bulan 1 orang 3 unit 12 bulan 12 bulan	100 %	442,083,812			Hasil Penilaian SAKIP oleh Inspektorat	A (Nilai >80 s.d 90)	445,346,000
<b>7 01 01 2.09</b>	<b>Pemeliharaan Barang Milik Daerah Penunjang Urusan Pemerintahan Daerah</b>								<b>300,285,036</b>					<b>310,046,000</b>
7 01 01 2.09 01	Penyediaan Jasa Pemeliharaan, Biaya Pemeliharaan dan Pajak Kendaraan Perorangan Dinas atau Kendaraan Dinas Jabatan	Hasil Penilaian SAKIP oleh Inspektorat	Kendaraan Dinas Roda 2 Kendaraan Dinas Roda 3 Kendaraan Dinas Roda 4 Pembayaran Pajak Kendaraan Dinas Roda 2 Pembayaran Pajak Kendaraan Dinas Roda 3 Pembayaran Pajak Kendaraan Dinas Roda 4	Dukungan ketercapaian akuntabilitas kinerja Perangkat Daerah	Kota Yogyakarta, Gedongtengen, Semua Kelurahan	A (Nilai >80 s.d 90)	11 unit 1 unit 1 unit 11 unit 1 unit 1 unit	100 %	66,465,000			Hasil Penilaian SAKIP oleh Inspektorat	A (Nilai >80 s.d 90)	68,460,000
7 01 01 2.09 06	Pemeliharaan Peralatan dan Mesin Lainnya	Hasil Penilaian SAKIP oleh Inspektorat	Pemeliharaan AC Pemeliharaan Komputer Pemeliharaan Laptop Pemeliharaan Printer Perengkapan kantor/kerja lainnya	Dukungan ketercapaian akuntabilitas kinerja Perangkat Daerah	Kota Yogyakarta, Gedongtengen, Semua Kelurahan	A (Nilai >80 s.d 90)	10 unit 14 unit 7 unit 17 unit 5 jenis	100 %	21,570,000			Hasil Penilaian SAKIP oleh Inspektorat	A (Nilai >80 s.d 90)	22,969,000
7 01 01 2.09 09	Pemeliharaan/Rehabilitasi Gedung Kantor dan Bangunan Lainnya	Hasil Penilaian SAKIP oleh Inspektorat	Administrasi PBB belanja Modal Bangunan Gedung Pemeliharaan Rutin/Berkala Gedung Kantor Kemantren Gedongtengen, Rumah Dinas CAmat, Kelurahan Sosromenduran dan Kelurahan Pringgokusuman	Dukungan ketercapaian akuntabilitas kinerja Perangkat Daerah	Kota Yogyakarta, Gedongtengen, Semua Kelurahan	A (Nilai >80 s.d 90)	1 kali 1 lokasi 4 lokasi	100 %	212,250,036			Hasil Penilaian SAKIP oleh Inspektorat	A (Nilai >80 s.d 90)	218,617,000
<b>7 01 02</b>	<b>PROGRAM PENYELENGGARAAN PEMERINTAHAN DAN PELAYANAN PUBLIK</b>								<b>417,485,298</b>					<b>428,854,249</b>
<b>7 01 02 2.01</b>	<b>Koordinasi Penyelenggaraan Kegiatan Pemerintahan di Tingkat Kecamatan</b>								<b>178,272,464</b>					<b>183,620,000</b>
7 01 02 2.01 02	Peningkatan Efektifitas Kegiatan Pemerintahan di Tingkat Kecamatan	Nilai survei kepuasan masyarakat	Fasilitasi Forum Kerukunan Umat Beragama (FKUB) Fasilitasi Forum Kewaspadaan Dini Masyarakat (FKDM) Fasilitasi Forum Pembauran Kebangsaan (FPK) Fasilitasi Penyelenggaraan	Terlaksananya Koordinasi Penyelenggaraan Kegiatan Pemerintahan di Tingkat Kecamatan	Kota Yogyakarta, Gedongtengen, Semua Kelurahan	84 poin	20 kali 20 kali 20 kali 12 bulan 20 dokumen 210 orang 3 dokumen	100 %	178,272,464			Nilai survei kepuasan masyarakat	84 poin	183,620,000



**Program dan Kegiatan Perangkat Daerah  
Kota Yogyakarta  
Tahun 2022**

Unit Organisasi : 7.01.0.00.0.00.05.0000 Kemantren Gedongtengen  
Sub Unit Organisasi : 7.01.0.00.0.00.05.0000 Kemantren Gedongtengen

Kode	Urusan/ Bidang Urusan/ Program/ Kegiatan/ Sub Kegiatan	Indikator Kinerja			Rencana Tahun 2022						Catatan Penting	Prakiraan Maju Rencana Tahun 2023		
		Capaian Program	Keluaran Sub Kegiatan	Hasil Kegiatan	Lokasi Output Kegiatan	Target Capaian Kinerja			Pagu Indikatif (Rp.)	Sumber Dana		Target Capaian Kinerja		Kebutuhan Dana/ Pagu Indikatif (Rp.)
						Program	Keluaran Sub Kegiatan	Hasil Kegiatan				Tolok Ukur	Target	
			Pemerintahan : Forkompim dan Tenaga Teknis Monev Penyelenggaraan Pemerintahan/Evaluasi Kelurahan Peningkatan kapasitas pengurus RT RW dan Pengurus kampung Penyusunan Dokumen Hasil Musrenbang Kelurahan dan Kecamatan Penyusunan Dokumen Monografi Kelurahan Penyusunan Profil Kelurahan				2 kali 2 dokumen							
<b>7 01 02 2.03</b>	<b>Koordinasi Pemeliharaan Prasarana dan Sarana Pelayanan Umum</b>							<b>47,996,440</b>					<b>48,147,000</b>	
7 01 02 2.03 01	Koordinasi/Sinergi dengan Perangkat Daerah dan/atau Instansi Vertikal yang terkait dalam Pemeliharaan Sarana dan Prasarana Pelayanan Umum	Nilai survei kepuasan masyarakat	Evaluasi CSR dan Fasilitas Kelembagaan Gedongtengen Expo Pelatihan Menu Beragam, Bergizi, Seimbang dan Aman (B2SA) Pelatihan Pertanian Perkotaan bagi Disabilitas Penyusunan Buku Informasi Pembangunan Perencanaan Monitoring dan Evaluasi Pembangunan Wilayah Terintegrasi	Koordinasi Pemeliharaan Prasarana dan Sarana Pelayanan Umum	Kota Yogyakarta, Gedongtengen, Semua Kelurahan	84 poin	2 dokumen 1 kali 20 orang 20 orang 2 dokumen 1 dokumen	100 %	47,996,440			Nilai survei kepuasan masyarakat	84 poin	48,147,000
<b>7 01 02 2.04</b>	<b>Pelaksanaan Urusan Pemerintahan yang Dilimpahkan kepada Camat</b>							<b>191,216,394</b>					<b>197,087,249</b>	
7 01 02 2.04 01	Pelaksanaan Urusan Pemerintahan yang terkait dengan Pelayanan Perizinan Non Usaha	Nilai survei kepuasan masyarakat	Sosialisasi Pelayanan Kependudukan, Perizinan dan Penggunaan JSS	Terlaksananya Koordinasi Penyelenggaraan Pelayanan Perizinan, Non Perizinan dan Kewenangan lain yang dilimpahkan	Kota Yogyakarta, Gedongtengen, Semua Kelurahan	84 poin	215 orang	100 %	13,655,000			Nilai survei kepuasan masyarakat	84 poin	14,064,650
7 01 02 2.04 02	Pelaksanaan Urusan Pemerintahan yang terkait dengan Nonperizinan	Nilai survei kepuasan masyarakat	Operasional PATEN	Terlaksananya Koordinasi Penyelenggaraan Pelayanan Perizinan, Non Perizinan dan Kewenangan lain yang dilimpahkan	Kota Yogyakarta, Gedongtengen, Semua Kelurahan	84 poin	12 bulan	100 %	33,461,394			Nilai survei kepuasan masyarakat	84 poin	34,465,699
7 01 02 2.04 03	Pelaksanaan Urusan Pemerintahan yang terkait dengan Kewenangan Lain yang Dilimpahkan	Nilai survei kepuasan masyarakat	Evaluasi Pemberdayaan Fasilitas Forum Tim Koordinasi Penanggulangan Kemiskinan (TKPK) se-Kecamatan Gedongtengen Fasilitas Pemberdayaan Kesejahteraan Keluarga (Rapat Rutin PKK dan Lomba KKG PKK) Gebyar PAUD Monitoring evaluasi penanganan stunting Parade Kesenian Pawai Budaya Sosialisasi Penanganan stunting Sosialisasi Penyakit Menular dan Tidak Menular : pola	Terlaksananya Koordinasi Penyelenggaraan Pelayanan Perizinan, Non Perizinan dan Kewenangan lain yang dilimpahkan	Kota Yogyakarta, Gedongtengen, Semua Kelurahan	84 poin	1 dokumen 30 orang 12 kali 1 kali 1 kelurahan 1 kali 1 kali 52 orang 50 orang 40 orang 40 orang	100 %	144,100,000			Nilai survei kepuasan masyarakat	84 poin	148,556,900

**Program dan Kegiatan Perangkat Daerah  
Kota Yogyakarta  
Tahun 2022**

Unit Organisasi : 7.01.0.00.0.00.05.0000 Kemantren Gedongtengen  
Sub Unit Organisasi : 7.01.0.00.0.00.05.0000 Kemantren Gedongtengen

Kode	Urusan/ Bidang Urusan/ Program/ Kegiatan/ Sub Kegiatan	Indikator Kinerja			Rencana Tahun 2022						Catatan Penting	Prakiraan Maju Rencana Tahun 2023		
		Capaian Program	Keluaran Sub Kegiatan	Hasil Kegiatan	Lokasi Output Kegiatan	Target Capaian Kinerja			Pagu Indikatif (Rp.)	Sumber Dana		Target Capaian Kinerja		Kebutuhan Dana/ Pagu Indikatif (Rp.)
						Program	Keluaran Sub Kegiatan	Hasil Kegiatan				Tolok Ukur	Target	
			hidup sehat Workshop Pendampingan Penyandang Disabilitas : lingkungan ramah utk penyandang disabilitas Workshop Remaja Berkarakter : nilai-nilai budi pekerti bagi generasi muda											
<b>7 01 04</b>	<b>PROGRAM KOORDINASI KETENTERAMAN DAN KETERTIBAN UMUM</b>								<b>84,417,424</b>					<b>86,949,946</b>
<b>7 01 04 2.01</b>	<b>Koordinasi Upaya Penyelenggaraan Ketenteraman dan Ketertiban Umum</b>								<b>74,267,424</b>					<b>76,495,446</b>
7 01 04 2.01 02	Harmonisasi Hubungan Dengan Tokoh Agama dan Tokoh Masyarakat	Jumlah Pelanggaran Perda	Frekuensi Pengaman Masyarakat Operasional Ketenteraman dan Ketertiban Pengisian Tabung Pemadam Kebakaran	Terlaksananya Koordinasi Penyelenggaraan Ketenteraman dan Ketertiban Umum	Kota Yogyakarta, Gedongtengen, Semua Kelurahan	266 kali	6 kali 34 kali 39 buah	100 %	74,267,424			Jumlah Pelanggaran Perda	266 kali	76,495,446
<b>7 01 04 2.02</b>	<b>Koordinasi Penerapan dan Penegakan Peraturan Daerah dan Peraturan Kepala Daerah</b>								<b>10,150,000</b>					<b>10,454,500</b>
7 01 04 2.02 01	Koordinasi/Sinergi Dengan Perangkat Daerah yang Tugas dan Fungsinya di Bidang Penegakan Peraturan Perundang-Undangan dan/atau Kepolisian Negara Republik Indonesia	Jumlah Pelanggaran Perda	Monitoring dan Penyuluhan Pondokan (kos-kosan) Penyuluhan PKL	Terlaksananya Koordinasi Upaya Penyelenggaraan Ketenteraman dan Ketertiban Umum	Kota Yogyakarta, Gedongtengen, Semua Kelurahan	266 kali	30 orang 30 orang	100 %	10,150,000			Jumlah Pelanggaran Perda	266 kali	10,454,500
<b>TOTAL</b>									<b>5,895,487,322</b>					<b>6,062,045,095</b>

**Program dan Kegiatan Perangkat Daerah  
Kota Yogyakarta  
Tahun 2022**

Unit Organisasi : 7.01.0.00.0.00.05.0000 Kemantren Gedongtengen  
Sub Unit Organisasi : 7.01.0.00.0.00.05.0001 Kelurahan Pringgokusuman

Kode	Urusan/ Bidang Urusan/ Program/ Kegiatan/ Sub Kegiatan	Indikator Kinerja			Rencana Tahun 2022					Catatan Penting	Prakiraan Maju Rencana Tahun 2023							
		Capaian Program	Keluaran Sub Kegiatan	Hasil Kegiatan	Lokasi Output Kegiatan	Target Capaian Kinerja			Pagu Indikatif (Rp.)		Sumber Dana	Target Capaian Kinerja		Kebutuhan Dana/ Pagu Indikatif (Rp.)				
						Program	Keluaran Sub Kegiatan	Hasil Kegiatan				Tolok Ukur	Target					
7																		
7																		
7	01																	
7	01	03																
7	01	03	2.02															
<b>UNSUR KEWILAYAHAN</b>																		
<b>KECAMATAN</b>																		
<b>PROGRAM PEMBERDAYAAN MASYARAKAT DESA DAN KELURAHAN</b>																		
<b>Kegiatan Pemberdayaan Kelurahan</b>																		
7	01	03	2.02	02	Pembangunan Sarana dan Prasarana Kelurahan	Angka Swadaya Murni	Belanja Modal Pengadaan CCTV di Kampung Jlagran, Kampung Kemetiran Pembangunan dan Penataan Bantaran Sungai Winongo Pembuatan Instalasi Air (Water Torn penyemprotan Tanaman) di Kampung Jlagran Pembuatan Saluran Peresapan Air Hujan (SPAH) di Wilayah Kel. Pringgokusuman Pemeliharaan Jalan (konblokisasi) Wilayah Kel. Pringgokusuman Pemeliharaan Penerangan Jalan Umum (PJU) Pemeliharaan Pos Ronda/Poskamling Wilayah Kel. Pringgokusuman Pemeliharaan Sumur Air bagi warga RT 85 RW 24 Peningkatan Saluran Air Hujan (SAH) di Wilayah Kel. Pringgokusuman Rehab Gapura Wilayah Kel. Pringgokusuman Rehab Pintu Gerbang Jalan Gang Kampung Jlagran Tamanisasi Wilayah Kel. Pringgokusuman	Terselenggaranya kegiatan Pemberdayaan dan Pembangunan Sarana dan Prasarana di Kelurahan.		712.235.000 Rupiah	6 titik 1 kegiatan 1 unit 1 unit 570 m2 88 titik 3 lokasi 1 lokasi 258 m2 2 unit 1 unit 2 lokasi	100 %	741,552,000			Angka Swadaya Murni	712.235.000 Rupiah	825,650,324
7	01	03	2.02	03	Pemberdayaan Masyarakat di Kelurahan	Angka Swadaya Murni	Bimtek Pramusrenbang Kel Pringgokusuman Fasilitasi Lembaga Kemasyarakatan Kelurahan (84 RT, 22 RW, 7 Kampung, 1 LPMK, 107 PKK) Kel Pringgokusuman Fasilitasi lomba kelurahan Fasilitasi Rakor Kelembagaan Gelar Potensi UMKM Jasa Fasilitator Pemberdayaan Masyarakat Pelatihan Ketahanan Masyarakat Pelatihan Kuliner Pembuatan Frozen Food Pelatihan Lele Cendol Pelatihan Lorong Sayur Pengadaan Sarpras Lembaga PAUD dan Lansia (Alat Tensi, Timbangan Injak, Timbangan Bayi, APE PAUD) Pengajian Keluarga Muda	Terselenggaranya kegiatan Pemberdayaan dan Pembangunan Sarana dan Prasarana di Kelurahan.	Kota Yogyakarta, Gedongtengen, Pringgokusuman	712.235.000 Rupiah	120 Orang 5 lembaga 4 kali 11 Lembaga 1 Kali 12 Bulan 6 kegiatan 44 Orang 20 Orang 44 Orang 4 jenis 40 Orang 4 kegiatan 50 orang 1 kegiatan 52 Anak 2 kegiatan 100 Orang 40 Orang 50 Orang 20 Orang	100 %	739,004,038			Angka Swadaya Murni	712.235.000 Rupiah	722,690,848

**Program dan Kegiatan Perangkat Daerah  
Kota Yogyakarta  
Tahun 2022**

Unit Organisasi : 7.01.0.00.0.00.05.0000 Kemantren Gedongtengen  
Sub Unit Organisasi : 7.01.0.00.0.00.05.0001 Kelurahan Pringgokusuman

Kode	Urusan/ Bidang Urusan/ Program/ Kegiatan/ Sub Kegiatan	Indikator Kinerja			Rencana Tahun 2022						Catatan Penting	Prakiraan Maju Rencana Tahun 2023		
		Capaian Program	Keluaran Sub Kegiatan	Hasil Kegiatan	Lokasi Output Kegiatan	Target Capaian Kinerja			Pagu Indikatif (Rp.)	Sumber Dana		Target Capaian Kinerja		Kebutuhan Dana/ Pagu Indikatif (Rp.)
						Program	Keluaran Sub Kegiatan	Hasil Kegiatan				Tolok Ukur	Target	
			Penguatan dan Fasilitasi Kelembagaan PKK Penyuluhan Peningkatan Keimanan dan Ketaqwaan, Forum Kerukunan Umat Beragama Peringatan Haornas PMT Penanganan Kasus Stunting Rakor dan Pendataan Tim Koordinasi Penanggulangan Kemiskinan (TKPK) Senam Sehat Lansia Sosialisasi Managemen Rumah Tangga Workshop Kaderisasi PAUD dan Bina Keluarga Balita (BKB) Workshop pengurus P2WKSS											
<b>TOTAL</b>									<b>1,480,556,038</b>					<b>1,548,341,172</b>

**Program dan Kegiatan Perangkat Daerah  
Kota Yogyakarta  
Tahun 2022**

Unit Organisasi : 7.01.0.00.0.00.05.0000 Kemantren Gedongtengen  
Sub Unit Organisasi : 7.01.0.00.0.00.05.0002 Kelurahan Sosromenduran

Kode	Urusan/ Bidang Urusan/ Program/ Kegiatan/ Sub Kegiatan	Indikator Kinerja			Rencana Tahun 2022					Catatan Penting	Prakiraan Maju Rencana Tahun 2023						
		Capaian Program	Keluaran Sub Kegiatan	Hasil Kegiatan	Lokasi Output Kegiatan	Target Capaian Kinerja			Pagu Indikatif (Rp.)		Sumber Dana	Target Capaian Kinerja					
						Program	Keluaran Sub Kegiatan	Hasil Kegiatan				Tolok Ukur	Target	Kebutuhan Dana/ Pagu Indikatif (Rp.)			
7																	
7																	
7	01																
7	01	03															
7	01	03	2.02														
<b>UNSUR KEWILAYAHAN</b>																	
<b>KECAMATAN</b>																	
<b>PROGRAM PEMBERDAYAAN MASYARAKAT DESA DAN KELURAHAN</b>																	
<b>Kegiatan Pemberdayaan Kelurahan</b>																	
7	01	03	2.02	02	Pembangunan Sarana dan Prasarana Kelurahan	Angka Swadaya Murni	Belanja Modal Pengadaan CCTV di kampung Sosrowijayan wetan Jasa Konsultas Perencana dan Pengawas Pembangunan Landscape Kampung Jogonegaran dan Kampung Sitisewu Pemeliharaan Jalan Umum (PJU) Peningkatan dan Pemeliharaan Pemeliharaan jalan / conblock Sosrodipuran, Pajeksan, Sitisewu	Terselenggaranya kegiatan Pemberdayaan dan Pembangunan Sarana dan Prasarana di Kelurahan.	Kota Yogyakarta, Gedongtengen, Sosromenduran	712.235.000 Rupiah	8 titik 2 dokumen 2 lokasi 56 titik 620 m2	100 %	587,071,312		Angka Swadaya Murni	712.235.000 Rupiah	604,685,512
7	01	03	2.02	03	Pemberdayaan Masyarakat di Kelurahan	Angka Swadaya Murni	Fasilitasi Lembaga Kemasyarakatan Kelurahan (54 RT, 14 RW,7 Kampung, 1 LPMK, 69 PKK) Fasilitasi PKK : Jambore PKK Festival Gelar Potensi Wilayah,UMKM,Kuliner dan Kerajinan Jasa Fasilitator Pemberdayaan / Tenaga Teknis Pelatihan Batik Sibori Pelatihan Budidaya Buah dan Tanaman Hias bagi Kelompok Wanita Tani (KWT) Pelatihan Kuliner : Lumpia mini, Pizza dan Bakso Pengelola Monitoring dan Evaluasi Penyuluhan dan Peningkatan Kapasitas Lembaga Kemasyarakatan Penyuluhan Deklana : Peningkatan Kapasitas Lembaga Dekelana Penyuluhan Forum Kewaspadaan Dini Masyarakat (FKDM) :antisipasi Problematik Sosial dan Politik Kemasyarakatan Penyuluhan Kelembagaan Karang Taruna : Penyegaran Pegurus Karang Taruna Kelurahan Penyuluhan KESI,LBS,PHBS,GSI : Pencegahan Penyakit Pernafasan dan Pembentukan RT Siaga Penyuluhan Lansia :Kesehatan di usia lanjut di atas 60 th	Terselenggaranya kegiatan Pemberdayaan dan Pembangunan Sarana dan Prasarana di Kelurahan.	Kota Yogyakarta, Gedongtengen, Sosromenduran	712.235.000 Rupiah	5 lembaga 150 Orang 150 Orang 12 Bulan 40 Orang 75 Orang 30 Orang 12 bulan 60 Orang 40 Orang 50 Orang 50 Orang 110 Orang 100 Orang 28 Orang 50 Orang 300 Orang	100 %	589,945,268		Angka Swadaya Murni	712.235.000 Rupiah	607,641,000

**Program dan Kegiatan Perangkat Daerah  
Kota Yogyakarta  
Tahun 2022**

Unit Organisasi : 7.01.0.00.0.00.05.0000 Kemantren Gedongtengen  
Sub Unit Organisasi : 7.01.0.00.0.00.05.0002 Kelurahan Sosromenduran

Kode	Urusan/ Bidang Urusan/ Program/ Kegiatan/ Sub Kegiatan	Indikator Kinerja			Rencana Tahun 2022						Catatan Penting	Prakiraan Maju Rencana Tahun 2023		
		Capaian Program	Keluaran Sub Kegiatan	Hasil Kegiatan	Lokasi Output Kegiatan	Target Capaian Kinerja			Pagu Indikatif (Rp.)	Sumber Dana		Target Capaian Kinerja		Kebutuhan Dana/ Pagu Indikatif (Rp.)
						Program	Keluaran Sub Kegiatan	Hasil Kegiatan				Tolok Ukur	Target	
			Penyuluhan Motivasi Anak Didik : Motivasi Anak Didik dalam Pembelajaran Daring Penyuluhan Pencegahan dan Kepedulian terhadap AIDS ; Pencegahan dan Kepedulian terhadap penderita AIDS Tradisi Ruwahan/Apeman											
<b>TOTAL</b>									<b>1,177,016,580</b>					<b>1,212,326,512</b>

**Tabel 5.34 Program dan Kegiatan Perangkat Daerah  
Kota Yogyakarta  
Tahun 2022**

Unit Organisasi : 7.01.0.00.0.00.06.0000 Kemantren Ngampilan  
Sub Unit Organisasi : 7.01.0.00.0.00.06.0000 Kemantren Ngampilan

Kode	Urusan/ Bidang Urusan/ Program/ Kegiatan/ Sub Kegiatan	Indikator Kinerja			Rencana Tahun 2022						Catatan Penting	Prakiraan Maju Rencana Tahun 2023							
		Capaian Program	Keluaran Sub Kegiatan	Hasil Kegiatan	Lokasi Output Kegiatan	Target Capaian Kinerja			Pagu Indikatif (Rp.)	Sumber Dana		Target Capaian Kinerja		Kebutuhan Dana/ Pagu Indikatif (Rp.)					
						Program	Keluaran Sub Kegiatan	Hasil Kegiatan				Tolok Ukur	Target						
<b>7</b>																			
<b>7</b>	<b>01</b>																		
<b>7</b>	<b>01</b>	<b>01</b>																	
<b>7</b>	<b>01</b>	<b>01</b>	<b>2.01</b>																
7	01	01	2.01	01	Penyusunan Dokumen Perencanaan Perangkat Daerah	Hasil Penilaian SAKIP oleh Inspektorat	Dokumen Renja Tahun 2023 dan Perubahan Renja Tahun 2022 Forum OPD untuk Kesepakatan Penyusunan Program dan Kegiatan Perangkat Daerah	Dukungan Ketercapaian Akuntabilitas Kinerja Perangkat Daerah	Kota Yogyakarta, Ngampilan, Notoprajan	A (Nilai >80 s.d 90)	2 dokumen 1 dokumen	100 %	1,849,970				Hasil Penilaian SAKIP oleh Inspektorat	A (Nilai >80 s.d 90)	1,925,000
7	01	01	2.01	04	Koordinasi dan Penyusunan DPA-SKPD	Hasil Penilaian SAKIP oleh Inspektorat	Penyusunan RKA dan DPA 2022, RKPA dan DPPA 2021	Dukungan Ketercapaian Akuntabilitas Kinerja Perangkat Daerah	Kota Yogyakarta, Ngampilan, Notoprajan	A (Nilai >80 s.d 90)	4 dokumen	100 %	7,999,780				Hasil Penilaian SAKIP oleh Inspektorat	A (Nilai >80 s.d 90)	8,500,000
7	01	01	2.01	06	Koordinasi dan Penyusunan Laporan Capaian Kinerja dan Ikhtisar Realisasi Kinerja SKPD	Hasil Penilaian SAKIP oleh Inspektorat	Dokumen Evaluasi Kebijakan, Pelaksanaan, Hasil Renja,Renstra,Kinerja Perangkat Daerah,Perjanjian Kinerja dan Perubahanannya OPD Dokumen Evaluasi Kebijakan, Pelaksanaan, Hasil Renstra OPD Dokumen Evaluasi Kinerja perangkat Daerah Dokumen Perjanjian Kinerja dan Perubahanannya Tahun 2022 Laporan Capaian Kinerja dan Ikhtisar Realisasi Kinerja SKPD Pengelolaan Website OPD	Dukungan Ketercapaian Akuntabilitas Kinerja Perangkat Daerah	Kota Yogyakarta, Ngampilan, Notoprajan	A (Nilai >80 s.d 90)	12 Dokumen 0 0 0 12 dokumen 12 bulan	100 %	5,999,910				Hasil Penilaian SAKIP oleh Inspektorat	A (Nilai >80 s.d 90)	6,500,000
<b>7</b>	<b>01</b>	<b>01</b>	<b>2.02</b>																
7	01	01	2.02	01	Penyediaan Gaji dan Tunjangan ASN	Hasil Penilaian SAKIP oleh Inspektorat	Gaji dan Tunjangan Tambahan pegawai (TPP) ASN	Dukungan Ketercapaian Akuntabilitas Kinerja Perangkat Daerah	Semua Kabupaten/Kota , Semua Kecamatan, Semua Kelurahan	A (Nilai >80 s.d 90)	26 ASN	100 %	4,464,972,530				Hasil Penilaian SAKIP oleh Inspektorat	A (Nilai >80 s.d 90)	3,507,653,166
7	01	01	2.02	02	Penyediaan Administrasi Pelaksanaan Tugas ASN	Hasil Penilaian SAKIP oleh Inspektorat	Administrasi pelaksanaan Tugas ASN	Dukungan Ketercapaian Akuntabilitas Kinerja Perangkat Daerah	Kota Yogyakarta, Ngampilan, Semua Kelurahan	A (Nilai >80 s.d 90)	12 dokumen	100 %	450,000				Hasil Penilaian SAKIP oleh Inspektorat	A (Nilai >80 s.d 90)	600,000
7	01	01	2.02	03	Pelaksanaan Penatausahaan dan Pengujian/Verifikasi Keuangan SKPD	Hasil Penilaian SAKIP oleh Inspektorat	Bahan Pelaksanaan verifikasi	Dukungan Ketercapaian Akuntabilitas Kinerja Perangkat Daerah	Kota Yogyakarta, Semua Kecamatan, Semua Kelurahan	A (Nilai >80 s.d 90)	12 dokumen	100 %	1,199,850				Hasil Penilaian SAKIP oleh Inspektorat	A (Nilai >80 s.d 90)	1,236,000
7	01	01	2.02	04	Koordinasi dan Pelaksanaan Akuntansi SKPD	Hasil Penilaian SAKIP oleh Inspektorat	Akuntansi dan Pelaporan Keuangan	Dukungan Ketercapaian Akuntabilitas Kinerja Perangkat Daerah	Semua Kabupaten/Kota , Semua Kecamatan, Semua Kelurahan	A (Nilai >80 s.d 90)	12 dokumen	100 %	900,000				Hasil Penilaian SAKIP oleh Inspektorat	A (Nilai >80 s.d 90)	927,000

**Program dan Kegiatan Perangkat Daerah  
Kota Yogyakarta  
Tahun 2022**

Unit Organisasi : 7.01.0.00.0.00.06.0000 Kemantren Ngampilan  
Sub Unit Organisasi : 7.01.0.00.0.00.06.0000 Kemantren Ngampilan

Kode	Urusan/ Bidang Urusan/ Program/ Kegiatan/ Sub Kegiatan	Indikator Kinerja			Rencana Tahun 2022						Catatan Penting	Prakiraan Maju Rencana Tahun 2023		
		Capaian Program	Keluaran Sub Kegiatan	Hasil Kegiatan	Lokasi Output Kegiatan	Target Capaian Kinerja			Pagu Indikatif (Rp.)	Sumber Dana		Target Capaian Kinerja		Kebutuhan Dana/ Pagu Indikatif (Rp.)
						Program	Keluaran Sub Kegiatan	Hasil Kegiatan				Tolok Ukur	Target	
7 01 01 2.02 05	Koordinasi dan Penyusunan Laporan Keuangan Akhir Tahun SKPD	Hasil Penilaian SAKIP oleh Inspektorat	Laporan keuangan Akhir tahun	Dukungan Ketercapaian Akuntabilitas Kinerja Perangkat Daerah	Kota Yogyakarta, Ngampilan, Semua Kelurahan	A (Nilai > 80 s.d 90)	1 dokumen	100 %	949,790			Hasil Penilaian SAKIP oleh Inspektorat	A (Nilai > 80 s.d 90)	978,500
7 01 01 2.02 06	Pengelolaan dan Penyiapan Bahan Tanggapan Pemeriksaan	Hasil Penilaian SAKIP oleh Inspektorat	Bahan Tanggapan Pemeriksaan	Dukungan Ketercapaian Akuntabilitas Kinerja Perangkat Daerah	Kota Yogyakarta, Ngampilan, Semua Kelurahan	A (Nilai > 80 s.d 90)	1 dokumen	100 %	497,750			Hasil Penilaian SAKIP oleh Inspektorat	A (Nilai > 80 s.d 90)	550,000
7 01 01 2.02 07	Koordinasi dan Penyusunan Laporan Keuangan Bulanan/Triwulanan /Semesteran SKPD	Hasil Penilaian SAKIP oleh Inspektorat	Laporan keuangan bulanan/semesteran	Dukungan Ketercapaian Akuntabilitas Kinerja Perangkat Daerah	Semua Kabupaten/Kota, Semua Kecamatan, Semua Kelurahan	A (Nilai > 80 s.d 90)	14 dokumen	100 %	3,249,350			Hasil Penilaian SAKIP oleh Inspektorat	A (Nilai > 80 s.d 90)	3,450,000
7 01 01 2.02 08	Penyusunan Pelaporan dan Analisis Prognosis Realisasi Anggaran	Hasil Penilaian SAKIP oleh Inspektorat	Laporan prognosis realisasi anggaran	Dukungan Ketercapaian Akuntabilitas Kinerja Perangkat Daerah	Kota Yogyakarta, Ngampilan, Semua Kelurahan	A (Nilai > 80 s.d 90)	1 dokumen	100 %	1,499,100			Hasil Penilaian SAKIP oleh Inspektorat	A (Nilai > 80 s.d 90)	1,545,000
<b>7 01 01 2.06</b>	<b>Administrasi Umum Perangkat Daerah</b>								<b>202,597,848</b>					<b>209,500,000</b>
7 01 01 2.06 01	Penyediaan Komponen Instalasi Listrik/Penerangan Bangunan Kantor	Hasil Penilaian SAKIP oleh Inspektorat	Komponen Instalasi Listrik	Dukungan Ketercapaian Akuntabilitas Kinerja Perangkat Daerah	Kota Yogyakarta, Ngampilan, Semua Kelurahan	A (Nilai > 80 s.d 90)	10 Jenis	100 %	9,395,750			Hasil Penilaian SAKIP oleh Inspektorat	A (Nilai > 80 s.d 90)	9,500,000
7 01 01 2.06 02	Penyediaan Peralatan dan Perlengkapan Kantor	Hasil Penilaian SAKIP oleh Inspektorat	Alat tulis Kantor bahan komputer Bahan Peralatan dan Perlengkapan kantor/ Rumah tangga	Dukungan Ketercapaian Akuntabilitas Kinerja Perangkat Daerah	Kota Yogyakarta, Ngampilan, Semua Kelurahan	A (Nilai > 80 s.d 90)	45 Jenis 9 jenis 40 Jenis	100 %	85,385,298			Hasil Penilaian SAKIP oleh Inspektorat	A (Nilai > 80 s.d 90)	86,800,000
7 01 01 2.06 05	Penyediaan Barang Cetak dan Penggandaan	Hasil Penilaian SAKIP oleh Inspektorat	Barang Cetak dan Penggandaan /Fotocopy	Dukungan Ketercapaian Akuntabilitas Kinerja Perangkat Daerah	Kota Yogyakarta, Ngampilan, Semua Kelurahan	A (Nilai > 80 s.d 90)	9 Jenis 100000 lembar	100 %	28,505,300			Hasil Penilaian SAKIP oleh Inspektorat	A (Nilai > 80 s.d 90)	30,100,000
7 01 01 2.06 09	Penyelenggaraan Rapat Koordinasi dan Konsultasi SKPD	Hasil Penilaian SAKIP oleh Inspektorat	Makanan dan minuman harian umum Makanan dan minuman rapat	Dukungan Ketercapaian Akuntabilitas Kinerja Perangkat Daerah	Kota Yogyakarta, Ngampilan, Semua Kelurahan	A (Nilai > 80 s.d 90)	12 bulan 12 bulan	100 %	79,311,500			Hasil Penilaian SAKIP oleh Inspektorat	A (Nilai > 80 s.d 90)	83,100,000
<b>7 01 01 2.08</b>	<b>Penyediaan Jasa Penunjang Urusan Pemerintahan Daerah</b>								<b>272,036,636</b>					<b>331,350,000</b>
7 01 01 2.08 01	Penyediaan Jasa Surat Menyurat	Hasil Penilaian SAKIP oleh Inspektorat	Materai	Dukungan Ketercapaian Akuntabilitas Kinerja Perangkat Daerah	Kota Yogyakarta, Ngampilan, Semua Kelurahan	A (Nilai > 80 s.d 90)	350 lembar	100 %	3,500,000			Hasil Penilaian SAKIP oleh Inspektorat	A (Nilai > 80 s.d 90)	3,800,000
7 01 01 2.08 02	Penyediaan Jasa Komunikasi, Sumber Daya Air dan Listrik	Hasil Penilaian SAKIP oleh Inspektorat	Pembayaran rekening air Pembayaran rekening listrik Pembayaran rekening telepon Pembayaran retribusi sampah	Dukungan Ketercapaian Akuntabilitas Kinerja Perangkat Daerah	Kota Yogyakarta, Ngampilan, Semua Kelurahan	A (Nilai > 80 s.d 90)	12 bulan 12 bulan 12 bulan 12 bulan	100 %	67,800,000			Hasil Penilaian SAKIP oleh Inspektorat	A (Nilai > 80 s.d 90)	72,750,000
7 01 01 2.08 04	Penyediaan Jasa Pelayanan Umum Kantor	Hasil Penilaian SAKIP oleh Inspektorat	Jasa Kebersihan kantor/ Cleaning service	Dukungan Ketercapaian Akuntabilitas Kinerja	Kota Yogyakarta,	A (Nilai > 80 s.d 90)	12 bulan 12 bulan	100 %	200,736,636			Hasil Penilaian SAKIP oleh Inspektorat	A (Nilai > 80 s.d 90)	254,800,000



**Program dan Kegiatan Perangkat Daerah  
Kota Yogyakarta  
Tahun 2022**

Unit Organisasi : 7.01.0.00.0.00.06.0000 Kemantren Ngampilan  
Sub Unit Organisasi : 7.01.0.00.0.00.06.0000 Kemantren Ngampilan

Kode	Urusan/ Bidang Urusan/ Program/ Kegiatan/ Sub Kegiatan	Indikator Kinerja			Rencana Tahun 2022						Catatan Penting	Prakiraan Maju Rencana Tahun 2023		
		Capaian Program	Keluaran Sub Kegiatan	Hasil Kegiatan	Lokasi Output Kegiatan	Target Capaian Kinerja			Pagu Indikatif (Rp.)	Sumber Dana		Target Capaian Kinerja		Kebutuhan Dana/ Pagu Indikatif (Rp.)
						Program	Keluaran Sub Kegiatan	Hasil Kegiatan				Tolok Ukur	Target	
			Operasional Administrasi Perkantoran	Perangkat Daerah	Ngampilan, Semua Kelurahan									
<b>7 01 01 2.09</b>	<b>Pemeliharaan Barang Milik Daerah Penunjang Urusan Pemerintahan Daerah</b>								<b>1,005,079,803</b>					<b>759,600,000</b>
7 01 01 2.09 01	Penyediaan Jasa Pemeliharaan, Biaya Pemeliharaan dan Pajak Kendaraan Perorangan Dinas atau Kendaraan Dinas Jabatan	Hasil Penilaian SAKIP oleh Inspektorat	Belanja bahan bakar Belanja pelumas Belanja pemeliharaan alat angkutan/service Belanja Suku cadang Pembayaran pajak kendaraan roda 2 Pembayaran pajak kendaraan roda 3 Pembayaran pajak kendaraan roda 4	Dukungan Ketercapaian Akuntabilitas Kinerja Perangkat Daerah	Kota Yogyakarta, Ngampilan, Semua Kelurahan	A (Nilai >80 s.d 90)	4622 liter 89 liter 14 unit 88 unit 12 unit 1 unit 1 unit	100 %	69,369,000			Hasil Penilaian SAKIP oleh Inspektorat	A (Nilai >80 s.d 90)	76,100,000
7 01 01 2.09 06	Pemeliharaan Peralatan dan Mesin Lainnya	Hasil Penilaian SAKIP oleh Inspektorat	Pemeliharaan AC Pemeliharaan Gamelan Pemeliharaan Komputer Pemeliharaan laptop Pemeliharaan Mesin ketik Pemeliharaan Meubelair Pemeliharaan pompa air Pemeliharaan printer	Dukungan Ketercapaian Akuntabilitas Kinerja Perangkat Daerah	Kota Yogyakarta, Ngampilan, Semua Kelurahan	A (Nilai >80 s.d 90)	7 unit 1 set 12 unit 7 unit 3 unit 6 unit 4 unit 14 unit	100 %	53,005,000			Hasil Penilaian SAKIP oleh Inspektorat	A (Nilai >80 s.d 90)	58,200,000
7 01 01 2.09 09	Pemeliharaan/Rehabilitasi Gedung Kantor dan Bangunan Lainnya	Hasil Penilaian SAKIP oleh Inspektorat	Jasa Konsultan Pengawasan Jasa Konsultan Perencanaan Pajak PBB Pemeliharaan Pagar Kantor Kelurahan Notoprajan Pemeliharaan rutin/berkala gedung kantor Kemantren Ngampilan, Kelurahan Notoprajan, Kelurahan Ngampilan dan Rumah Dinas Mantri Pamong Praja Ruang Kamar mandi Kepala OPD Ruang Pantry	Dukungan Ketercapaian Akuntabilitas Kinerja Perangkat Daerah	Kota Yogyakarta, Ngampilan, Semua Kelurahan	A (Nilai >80 s.d 90)	1 Paket 1 Paket 1 tahun 1 lokasi 4 gedung 1 lokasi 1 lokasi	100 %	379,901,803			Hasil Penilaian SAKIP oleh Inspektorat	A (Nilai >80 s.d 90)	297,450,000
7 01 01 2.09 10	Pemeliharaan/Rehabilitasi Sarana dan Prasarana Gedung Kantor atau Bangunan Lainnya	Hasil Penilaian SAKIP oleh Inspektorat	Gapura Gerbang Halaman Parkir Jasa Keamanan Kecamatan dan Kelurahan Jasa Konsultan Pengawasan Tekhnis Jasa Konsultan Perencanaan Tekhnis Papan nama OPD Kantor Kemantren Pemeliharaan Taman	Dukungan Ketercapaian Akuntabilitas Kinerja Perangkat Daerah	Kota Yogyakarta, Ngampilan, Semua Kelurahan	A (Nilai >80 s.d 90)	1 lokasi 3 lokasi 1 Paket 1 Paket 1 lokasi 12 bulan	100 %	317,804,000			Hasil Penilaian SAKIP oleh Inspektorat	A (Nilai >80 s.d 90)	327,850,000
7 01 01 2.09 11	Pemeliharaan/Rehabilitasi Sarana dan Prasarana Pendukung Gedung Kantor atau Bangunan Lainnya	Hasil Penilaian SAKIP oleh Inspektorat	Jasa Konsultan Pengawasan Tekhnis Jasa Konsultan Perencanaan Tekhnis Penataan ruang kerja Penataan Ruang rapat	Dukungan Ketercapaian Akuntabilitas Kinerja Perangkat Daerah	Kota Yogyakarta, Ngampilan, Semua Kelurahan	A (Nilai >80 s.d 90)	1 Paket 1 Paket 1 lokas 1 lokasi	100 %	185,000,000			Hasil Penilaian SAKIP oleh Inspektorat	A (Nilai >80 s.d 90)	0
<b>7 01 02</b>	<b>PROGRAM PENYELENGGARAAN PEMERINTAHAN DAN PELAYANAN PUBLIK</b>								<b>1,005,512,346</b>					<b>703,993,600</b>
<b>7 01 02 2.01</b>	<b>Koordinasi Penyelenggaraan Kegiatan Pemerintahan di Tingkat Kecamatan</b>								<b>211,668,210</b>					<b>210,500,000</b>

**Program dan Kegiatan Perangkat Daerah  
Kota Yogyakarta  
Tahun 2022**

Unit Organisasi : 7.01.0.00.0.00.06.0000 Kemantren Ngampilan  
Sub Unit Organisasi : 7.01.0.00.0.00.06.0000 Kemantren Ngampilan

Kode	Urusan/ Bidang Urusan/ Program/ Kegiatan/ Sub Kegiatan	Indikator Kinerja			Rencana Tahun 2022						Catatan Penting	Prakiraan Maju Rencana Tahun 2023		
		Capaian Program	Keluaran Sub Kegiatan	Hasil Kegiatan	Lokasi Output Kegiatan	Target Capaian Kinerja			Pagu Indikatif (Rp.)	Sumber Dana		Target Capaian Kinerja		Kebutuhan Dana/ Pagu Indikatif (Rp.)
						Program	Keluaran Sub Kegiatan	Hasil Kegiatan				Tolok Ukur	Target	
7 01 02 2.01 02	Peningkatan Efektifitas Kegiatan Pemerintahan di Tingkat Kecamatan	Nilai survei kepuasan masyarakat	Bimtek Musrenbang Fasilitasi Forum Kewaspadaan Dini Masyarakat (FKDM) Fasilitasi Forum Pembauran Kebangsaan Fasilitasi Forum Penyelenggaraan pemerintahan (Forkompimka) Fasilitasi koordinasi Kelembagaan RT/RW Monev Penyelenggaraan pemerintahan di Kelurahan Pelatihan dalam rangka meningkatkan kapasitas dan kapabilitas masyarakat tingkat Kemantren Penyelenggaraan Musrenbang kelurahan dan Kecamatan Penyuluhan Penguatan Kapasitas RW/ LPMK/ Kampung Penyusunan data Monografi Kelurahan Penyusunan profil kelurahan berbasis Data Potensi dan Perkembangan	Terlaksananya Efektifitas Pemerintahan Kemantren Ngampilan	Kota Yogyakarta, Ngampilan, Notoprajan	84,20 poin	1 kali 60 orang 60 orang 12 bulan 4 kali 1 dokumen 1 kali 3 dokumen 30 orang 1 dokumen 1 dokumen	100 %	211,668,210			Nilai survei kepuasan masyarakat	84,20 poin	210,500,000
<b>7 01 02 2.03</b>	<b>Koordinasi Pemeliharaan Prasarana dan Sarana Pelayanan Umum</b>								<b>511,419,856</b>					<b>0</b>
7 01 02 2.03 01	Koordinasi/Sinergi dengan Perangkat Daerah dan/atau Instansi Vertikal yang terkait dalam Pemeliharaan Sarana dan Prasarana Pelayanan Umum	Nilai survei kepuasan masyarakat	Evaluasi Pembangunan Fisik dan CSR di Kelurahan Gelar Potensi UMKM Informasi Program dan Kegiatan Pembangunan (INMEN) Jasa Konsultan Pengawas Jasa Konsultan Perencana Jasa Tenaga Teknis Pendamping pembinaan Perekonomian masyarakat Penataan kawasan Food Court Purwodiningratan Terintegrasi Penataan kawasan wisata Tengsur Pendampingan Kegiatan Pembangunan dan Perekonomian Perencanaan Monitoring dan Evaluasi Pembangunan Wilayah Terintegrasi Workshop Pedagang Kaki Lima Workshop Usaha Mikro Menengah Kecil (UMKM)	Terlaksananya Kegiatan bagi Kemakmuran Masyarakat Kemantren Ngampilan	Kota Yogyakarta, Ngampilan, Semua Kelurahan	84,20 poin	2 kali 1 kegiatan 1 dokumen 2 dokumen 2 dokumen 12 bulan 1 lokasi 1 paket 11 bulan 1 dokumen 40 orang 50 orang	100 %	511,419,856			Nilai survei kepuasan masyarakat	84,20 poin	0
<b>7 01 02 2.04</b>	<b>Pelaksanaan Urusan Pemerintahan yang Dilimpahkan kepada Camat</b>								<b>282,424,280</b>					<b>493,493,600</b>
7 01 02 2.04 01	Pelaksanaan Urusan Pemerintahan yang terkait dengan Pelayanan Perizinan Non Usaha	Nilai survei kepuasan masyarakat	Operasional Pelayanan yang terkait Perizinan sosialisasi Perizinan	Terlaksananya Urusan Pemerintahan yang dilimpahkan kepada Camat	Kota Yogyakarta, Ngampilan, Semua Kelurahan	84,20 poin	12 bulan 141 orang	100 %	11,472,000			Nilai survei kepuasan masyarakat	84,20 poin	0

**Program dan Kegiatan Perangkat Daerah  
Kota Yogyakarta  
Tahun 2022**

Unit Organisasi : 7.01.0.00.0.00.06.0000 Kemantren Ngampilan  
Sub Unit Organisasi : 7.01.0.00.0.00.06.0000 Kemantren Ngampilan

Kode	Urusan/ Bidang Urusan/ Program/ Kegiatan/ Sub Kegiatan	Indikator Kinerja			Rencana Tahun 2022						Catatan Penting	Prakiraan Maju Rencana Tahun 2023		
		Capaian Program	Keluaran Sub Kegiatan	Hasil Kegiatan	Lokasi Output Kegiatan	Target Capaian Kinerja			Pagu Indikatif (Rp.)	Sumber Dana		Target Capaian Kinerja		Kebutuhan Dana/ Pagu Indikatif (Rp.)
						Program	Keluaran Sub Kegiatan	Hasil Kegiatan				Tolok Ukur	Target	
7 01 02 2.04 02	Pelaksanaan Urusan Pemerintahan yang terkait dengan Nonperizinan	Nilai survei kepuasan masyarakat	Operasional PATEN Sosialisasi Adminduk	Terlaksnaanya Urusan Pemerintahan yang dilimpahkan kepada Camat	Kota Yogyakarta, Ngampilan, Semua Kelurahan	84,20 poin	12 Bulan 141 Orang	100 %	40,715,856			Nilai survei kepuasan masyarakat	84,20 poin	0
7 01 02 2.04 03	Pelaksanaan Urusan Pemerintahan yang terkait dengan Kewenangan Lain yang Dilimpahkan	Nilai survei kepuasan masyarakat	Fasilitasi Hari kesatuan Gerak Pemberdayaan kesejahteraan Keluarga (HKG PKK) Fasilitasi Pelayanan Masyarakat Fasilitasi Tim Koordinasi penanggulangan Kemiskinan (TKPK) Gebyar PAUD Gelar Pentas Budaya Monitoring dan Evaluasi Penanganan Kasus Stunting Operasional jasa Pengelola Pemberdayaan Masyarakat Pawai Budaya Rakord Bidang Pemberdayaan Masyarakat Sosialisasi Penanganan Stunting	Terlaksnaanya Urusan Pemerintahan yang dilimpahkan kepada Camat		84,20 poin	90 orang 4 kali 10 bulan 200 orang 200 orang 2 kelurahan 12 bulan 100 orang 12 bulan 80 orang	100 %	230,236,424			Nilai survei kepuasan masyarakat	84,20 poin	493,493,600
<b>7 01 04</b>	<b>PROGRAM KOORDINASI KETENTRAMAN DAN KETERTIBAN UMUM</b>								<b>245,595,424</b>					<b>184,730,500</b>
<b>7 01 04 2.01</b>	<b>Koordinasi Upaya Penyelenggaraan Ketenteraman dan Ketertiban Umum</b>								<b>170,795,424</b>					<b>184,730,500</b>
7 01 04 2.01 02	Harmonisasi Hubungan Dengan Tokoh Agama dan Tokoh Masyarakat	Jumlah pelanggaran Perda	Monev Pondokan Operasional Ketentraman dan ketertiban Pelatihan Pemadam Kebakaran Pelatihan Pengamanan Wilayah Pelatihan Pengenalan Fungsi dan Alat kebencanaan Pelatihan PPGD (Pertolongan Pertama pada Kegawatdaruratan) Pengisian Tabung Pemadam Kebakaran Peningkatan Kapasitas Anggota PMI Sosialisasi Mitigasi Bencana (Tagana/PMI) Sosialisasi Pembinaan & Penataan PKL terkait Penegakan perda Sosialisasi Pengurangan Resiko Bencana (PRB) Sosialisasi Pondokan	Terlaksananya Ketentraman dan Ketertiban Kemantren Ngampilan	Kota Yogyakarta, Ngampilan, Semua Kelurahan	70 kali	6 kali 12 bulan 50 orang 50 orang 50 orang 26 tabung 50 orang 50 orang 50 orang 50 orang	100 %	170,795,424			Jumlah pelanggaran Perda	70 kali	184,730,500
<b>7 01 04 2.02</b>	<b>Koordinasi Penerapan dan Penegakan Peraturan Daerah dan Peraturan Kepala Daerah</b>								<b>74,800,000</b>					<b>0</b>
7 01 04 2.02 01	Koordinasi/Sinergi Dengan Perangkat Daerah yang Tugas dan Fungsinya di Bidang Penegakan Peraturan Perundang-Undangan dan/atau Kepolisian Negara Republik Indonesia	Jumlah pelanggaran Perda	Operasional Ketertiban masyarakat Operasional Pengamanan masyarakat	Terlaksananya Ketentraman dan Ketertiban Kemantren Ngampilan	Kota Yogyakarta, Ngampilan, Semua Kelurahan	70 kali	12 bulan 12 bulan	100 %	74,800,000			Jumlah pelanggaran Perda	70 kali	0
<b>TOTAL</b>									<b>7,220,390,087</b>					<b>5,723,038,766</b>

**Program dan Kegiatan Perangkat Daerah  
Kota Yogyakarta  
Tahun 2022**

Unit Organisasi : 7.01.0.00.0.00.06.0000 Kemantren Ngampilan  
Sub Unit Organisasi : 7.01.0.00.0.00.06.0001 Kelurahan Ngampilan

Kode	Urusan/ Bidang Urusan/ Program/ Kegiatan/ Sub Kegiatan	Indikator Kinerja			Rencana Tahun 2022					Catatan Penting	Prakiraan Maju Rencana Tahun 2023					
		Capaian Program	Keluaran Sub Kegiatan	Hasil Kegiatan	Lokasi Output Kegiatan	Target Capaian Kinerja			Pagu Indikatif (Rp.)		Sumber Dana	Target Capaian Kinerja		Kebutuhan Dana/ Pagu Indikatif (Rp.)		
						Program	Keluaran Sub Kegiatan	Hasil Kegiatan				Tolok Ukur	Target			
7																
7	01															
7	01	03														
7	01	03	2.02													
<b>UNSUR KEWILAYAHAN</b>																
<b>KECAMATAN</b>																
<b>PROGRAM PEMBERDAYAAN MASYARAKAT DESA DAN KELURAHAN</b>																
<b>Kegiatan Pemberdayaan Kelurahan</b>																
7	01	03	2.02	02	Pembangunan Sarana dan Prasarana Kelurahan	angka swadaya murni	Jasa Konsultan Pengawas Jasa Konsultan perencana Pelumpuran SAL ( Saluran Air Limbah ) Pemasangan CCTV ( Closed Circuit Television ) Pemasangan Kaca Cembung Pembuatan Denah/Peta RT,RW Pembuatan Gapura penanda kampung Pembuatan Papan Petunjuk arah Pembuatan SPAH ( Sistem Pemanfaatan Air Hujan ) Pembuatan Spot Foto Pembuatan taman Kampung Bakpia dan Wisata Budaya di Kampung Pathuk Pemeliharaan PJU ( Penerangan Jalan Umum ) Pengadaan Jaringan air bersih Penggantian Paving Blok Perbaikan tutup SAH ( Saluran Air Hujan ) Rehab MCK ( Mandi Cuci Kakus ) Renovasi POS Ronda	Terlaksananya Pemberdayaan Masyarakat Kelurahan Ngampilan	Semua Kabupaten/Kota , Semua Kecamatan, Semua Kelurahan Kota Yogyakarta, Ngampilan, Ngampilan	245.800.000 Rupiah	1 dokumen 1 dokumen 4 kali 13 lokasi 2 lokasi 7 unit 6 lokasi 20 unit 2 unit 7 lokasi 1 kampung 50 titik 4 lokasi 7 lokasi 1 unit 2 unit 1 unit	100 %	635,294,750	angka swadaya murni	245.800.000 Rupiah	641,941,320
7	01	03	2.02	03	Pemberdayaan Masyarakat di Kelurahan	angka swadaya murni	Fasilitasi Kelembagaan Fasilitasi KTB ( Kampung Tangguh Bencana ) Fasilitasi Pelayan Masyarakat Gebyar Lansia Gelar Minggu Pungkasan Jam Belajar Masyarakat ( JBM ) Karnaval Potensi Budaya Operasional RT/RW/LPMK /Kampung kelurahan Ngampilan Pelatihan Bahasa Jawa Pelatihan Batik Kontemporer Lanjutan Pelatihan Bergada Pelatihan Budidaya Tanaman Buah Pelatihan Jemparingan Pelatihan Ketoprak Anak Lanjutan Pelatihan Pemasaran Online untuk UMKM ( Usaha Mikro Kecil Menengah ) Pelatihan Pembuatan Sovenir khas Jogja Pelatihan Pengolahan dan	Terlaksananya Pemberdayaan Masyarakat Kelurahan Ngampilan	Kota Yogyakarta, Semua Kecamatan, Semua Kelurahan	245.800.000 Rupiah	5 Lembaga 4 kampung 4 kali 1 kali 10 kali 4 Kampung 0 kali 12 bulan 20 orang 20 orang 4 kali 20 orang 4 kali 30 orang 40 orang 40 orang 70 orang 50 orang 41 anak 0 lokasi 20 Kegiatan 258 orang 4 kali 1 kali 30 orang	100 %	392,791,856	angka swadaya murni	245.800.000 Rupiah	625,831,000

**Program dan Kegiatan Perangkat Daerah  
Kota Yogyakarta  
Tahun 2022**

Unit Organisasi : 7.01.0.00.0.00.06.0000 Kemantren Ngampilan  
Sub Unit Organisasi : 7.01.0.00.0.00.06.0001 Kelurahan Ngampilan

Kode	Urusan/ Bidang Urusan/ Program/ Kegiatan/ Sub Kegiatan	Indikator Kinerja			Rencana Tahun 2022						Catatan Penting	Prakiraan Maju Rencana Tahun 2023		
		Capaian Program	Keluaran Sub Kegiatan	Hasil Kegiatan	Lokasi Output Kegiatan	Target Capaian Kinerja			Pagu Indikatif (Rp.)	Sumber Dana		Target Capaian Kinerja		Kebutuhan Dana/ Pagu Indikatif (Rp.)
						Program	Keluaran Sub Kegiatan	Hasil Kegiatan				Tolok Ukur	Target	
			Pengemasan Makanan Pembentukan Dasa wisma & RT siaga Pembentukan WKSBM (Wahana Kesejahteraan Sosial Berbasis Masyarakat Pemberian Makanan Tambahhan (PMT) untuk penanganan kasus Stunting Pentas kesenian lokal kelurahan Ngampilan Rakor dengan lembaga Swadaya masyarakat Raport Keluarga Sambang Kampung & Sapa Anak Kos Sarasehan dengan Penyandang Disabilitas Sosialisasi PATBM(Perlindungan Anak Terpadu Berbasis Masyarakat) Tenaga Pendamping Pemberdayaan Masyarakat Kelurahan				1 orang							
<b>TOTAL</b>									<b>1,028,086,606</b>					<b>1,267,772,320</b>

**Program dan Kegiatan Perangkat Daerah  
Kota Yogyakarta  
Tahun 2022**

Unit Organisasi : 7.01.0.00.0.00.06.0000 Kemantren Ngampilan  
Sub Unit Organisasi : 7.01.0.00.0.00.06.0002 Kelurahan Notoprajan

Kode	Urusan/ Bidang Urusan/ Program/ Kegiatan/ Sub Kegiatan	Indikator Kinerja			Rencana Tahun 2022					Catatan Penting	Prakiraan Maju Rencana Tahun 2023								
		Capaian Program	Keluaran Sub Kegiatan	Hasil Kegiatan	Lokasi Output Kegiatan	Target Capaian Kinerja			Pagu Indikatif (Rp.)		Sumber Dana	Target Capaian Kinerja		Kebutuhan Dana/ Pagu Indikatif (Rp.)					
						Program	Keluaran Sub Kegiatan	Hasil Kegiatan				Tolok Ukur	Target						
7																			
7	01																		
7	01	03																	
7	01	03	2.02																
<b>UNSUR KEWILAYAHAN</b>																			
<b>KECAMATAN</b>																			
<b>PROGRAM PEMBERDAYAAN MASYARAKAT DESA DAN KELURAHAN</b>																			
<b>Kegiatan Pemberdayaan Kelurahan</b>																			
7	01	03	2.02	02	Pembangunan Sarana dan Prasarana Kelurahan	angka swadaya murni	Jasa Konsultan Pengawasan Jasa Konsultan Perencanaan Pemasangan CCTV ( Closed Circuit Television ) Pemasangan Kaca Cembung Pembangunan kampung serangan sebagai kampung wisata budaya dan kuliner Pembangunan Talud Pemukiman Pembuatan papan pengumuman RT pembuatan Sumur Peresapan Air Hujan Pembuatan Talud Pemukiman Pemeliharaan PJU ( Penerangan Jalan Umum ) Pemeliharaan Jalan Conblok Pemeliharaan RTH ( Ruang Terbuka Hijau ) Pengadaan Wastafel Portable Pengecetan Balai RW ( Rukun Warga ) Penyambungan listrik PJU	Terlaksananya Pemberdayaan Masyarakat Kelurahan Notoprajan	Kota Yogyakarta, Semua Kecamatan, Semua Kelurahan	245.800.000 Rupiah	1 dokumen 1 dokumen 24 unit 5 lokasi 1 lokasi 1 lokasi 2 lokasi 2 unit 250 m3 50 titik 5 lokasi 1 lokasi 8 unit 2 lokasi 10 titik	100 %	717,120,125			angka swadaya murni	245.800.000 Rupiah	667,372,020	
7	01	03	2.02	03	Pemberdayaan Masyarakat di Kelurahan	angka swadaya murni	Fasilitasi Kelembagaan Fasilitasi KTB ( kampung Tangguh Bencana ) Fasilitasi Pelayan Masyarakat Fasilitasi Pelayan Masyarakat Fasilitasi Pertemuan SPS PAUD Forkom UMKM, UP2K dan gendeng gendong GKPT Tertib Lingkungan, berupa kegiatan Gerakan Penjangkauan Pelopor Ketertiban ( Sosialisasi, Pendataan, aksi, monitoring dan evaluasi) Kegiatan JBM ( Jam Belajar Masyarakat )RW Kegiatan Katana ( Keluarga Tangguh Bencana ) dan KTB ( Kampung Tangguh Bencana ) Operasional RT/RW/LPMK /Kampung kelurahan Notoprajan Pelatihan Bergada Pelatihan ecoprint lanjutan Pelatihan Kebencanaan dan Kegawatdaruratan Pelatihan Kue/cake dan marketing online Pelatihan Pengolahan Sampah	Terlaksananya Pemberdayaan Masyarakat Kelurahan Notoprajan	Semua Kabupaten/Kota , Semua Kecamatan, Semua Kelurahan Kota Yogyakarta, Ngampilan, Notoprajan	245.800.000 Rupiah	4 Lembaga 3 kampung 4 kali 4 Kali 8 SPS 3 kelompok 2 Kampung 8 RW 20 orang 12 bulan 20 orang 30 orang 40 orang 20 orang 20 orang 20 orang 39 anak 60 orang 8 RW 1 lokasi 22 Kegiatan 12 bulan 30 orang 40 orang	100 %	552,991,856			angka swadaya murni	245.800.000 Rupiah	596,599,990	

**Program dan Kegiatan Perangkat Daerah  
Kota Yogyakarta  
Tahun 2022**

Unit Organisasi : 7.01.0.00.0.00.06.0000 Kemantren Ngampilan  
Sub Unit Organisasi : 7.01.0.00.0.00.06.0002 Kelurahan Notoprajan

Kode	Urusan/ Bidang Urusan/ Program/ Kegiatan/ Sub Kegiatan	Indikator Kinerja			Rencana Tahun 2022						Catatan Penting	Prakiraan Maju Rencana Tahun 2023		
		Capaian Program	Keluaran Sub Kegiatan	Hasil Kegiatan	Lokasi Output Kegiatan	Target Capaian Kinerja			Pagu Indikatif (Rp.)	Sumber Dana		Target Capaian Kinerja		Kebutuhan Dana/ Pagu Indikatif (Rp.)
						Program	Keluaran Sub Kegiatan	Hasil Kegiatan				Tolok Ukur	Target	
			Organik Pelatihan Urban Farming dan Pengolahan (tanaman obat/TOGA) Pemberian makanan Tambahkan (PMT) untuk Penanganan Kasus Stunting Pendampingan kelompok Tani Pendampingan posyandu RW (Balita/lansia/posbindu) Pentas kesenian lokal kelurahan Notoprajan Rapat Koordinasi Lembaga Masyarakat Tenaga Pendamping Pemberdayaan Masyarakat Kelurahan Notoprajan Workshop Administrasi GSI ( Generic System Image ), PHBS ( Perilaku Hidup Bersih dan Sehat ) dan Posyandu ( Pelayanan Kesehatan Terpadu ) Workshop PIK-R ( Pusat Informasi dan Konseling - Remaja) Reproduksi Remaja, Napza, Pergaulan Remaja											
<b>TOTAL</b>									<b>1,270,111,981</b>					<b>1,263,972,010</b>

**Tabel 5.35 Program dan Kegiatan Perangkat Daerah  
Kota Yogyakarta  
Tahun 2022**

Unit Organisasi : 7.01.0.00.0.00.07.0000 Kemantren Wirobrajan  
Sub Unit Organisasi : 7.01.0.00.0.00.07.0000 Kemantren Wirobrajan

Kode	Urusan/ Bidang Urusan/ Program/ Kegiatan/ Sub Kegiatan	Indikator Kinerja			Rencana Tahun 2022					Catatan Penting	Prakiraan Maju Rencana Tahun 2023						
		Capaian Program	Keluaran Sub Kegiatan	Hasil Kegiatan	Lokasi Output Kegiatan	Target Capaian Kinerja			Pagu Indikatif (Rp.)		Sumber Dana	Target Capaian Kinerja					
						Program	Keluaran Sub Kegiatan	Hasil Kegiatan				Tolok Ukur	Target	Kebutuhan Dana/ Pagu Indikatif (Rp.)			
7																	
7	01																
7	01	01															
7	01	01	2.01														
7	01	01	2.01	01	Penyusunan Dokumen Perencanaan Perangkat Daerah	Hasil Penilaian SAKIP oleh Inspektorat	Dokumen Renja Tahun 2023, Renja Perubahan Tahun 2022, dan Review Renstra Forum OPD untuk kesepakatan penyusunan program dan kegiatan perangkat daerah	Dukungan Ketercapaian Akuntabilitas Kinerja Perangkat Daerah	Kota Yogyakarta, Wirobrajan, Semua Kelurahan	A (Nilai >80 s.d 90)	3 Dokumcen 1 Berita Acara	100 %	5,329,717	PENDAPATAN ASLI DAERAH (PAD)	Hasil Penilaian SAKIP oleh Inspektorat	A (Nilai >80 s.d 90)	5,489,900
7	01	01	2.01	02	Koordinasi dan Penyusunan Dokumen RKA-SKPD	Hasil Penilaian SAKIP oleh Inspektorat	RKA dan RKPA OPD, DPA dan DPPA OPD	Dukungan Ketercapaian Akuntabilitas Kinerja Perangkat Daerah	Kota Yogyakarta, Wirobrajan, Semua Kelurahan	A (Nilai >80 s.d 90)	4 Dokumen	100 %	6,799,956	PENDAPATAN ASLI DAERAH (PAD)	Hasil Penilaian SAKIP oleh Inspektorat	A (Nilai >80 s.d 90)	7,004,000
7	01	01	2.01	06	Koordinasi dan Penyusunan Laporan Capaian Kinerja dan Ikhtisar Realisasi Kinerja SKPD	Hasil Penilaian SAKIP oleh Inspektorat	Dokumen Evaluasi kebijakan pelaksanaan dan hasil Renja OPD TW.IV Tahun 2021, TW.I, II, III Tahun 2022 Dokumen Evaluasi kebijakan pelaksanaan, hasil Renstra OPD Laporan Capaian Kinerja dan Ikhtisar Realisasi Kinerja OPD Pengelolaan Website OPD Penyusunan Profil OPD, Perjanjian Kinerja dan Perubahan Perjanjian Kinerja	Dukungan Ketercapaian Akuntabilitas Kinerja Perangkat Daerah	Kota Yogyakarta, Wirobrajan, Semua Kelurahan	A (Nilai >80 s.d 90)	6 Dokumen 3 Dokumen 4 Dokumen 12 Bulan 3 Dokumen	100 %	14,099,786	PENDAPATAN ASLI DAERAH (PAD)	Hasil Penilaian SAKIP oleh Inspektorat	A (Nilai >80 s.d 90)	14,523,000
7	01	01	2.01	07	Evaluasi Kinerja Perangkat Daerah	Hasil Penilaian SAKIP oleh Inspektorat	Evaluasi Kinerja Perangkat Daerah	Dukungan Ketercapaian Akuntabilitas Kinerja Perangkat Daerah	Kota Yogyakarta, Wirobrajan, Semua Kelurahan	A (Nilai >80 s.d 90)	2 Dokumen	100 %	4,800,000	PENDAPATAN ASLI DAERAH (PAD)	Hasil Penilaian SAKIP oleh Inspektorat	A (Nilai >80 s.d 90)	4,944,000
7	01	01	2.02														
7	01	01	2.02	01	Penyediaan Gaji dan Tunjangan ASN	Hasil Penilaian SAKIP oleh Inspektorat	Gaji Tambahkan Perbaikan Penghasilan	Dukungan Ketercapaian Akuntabilitas Kinerja Perangkat Daerah	Kota Yogyakarta, Wirobrajan, Semua Kelurahan	A (Nilai >80 s.d 90)	36 ASN 35 ASN	100 %	5,282,576,442	PENDAPATAN ASLI DAERAH (PAD)	Hasil Penilaian SAKIP oleh Inspektorat	A (Nilai >80 s.d 90)	5,441,053,735
7	01	01	2.02	02	Penyediaan Administrasi Pelaksanaan Tugas ASN	Hasil Penilaian SAKIP oleh Inspektorat	Administrasi pelaksanaan tugas ASN	Dukungan Ketercapaian Akuntabilitas Kinerja Perangkat Daerah	Kota Yogyakarta, Wirobrajan, Semua Kelurahan	A (Nilai >80 s.d 90)	12 Dokumen	100 %	2,400,000	PENDAPATAN ASLI DAERAH (PAD)	Hasil Penilaian SAKIP oleh Inspektorat	A (Nilai >80 s.d 90)	2,472,000
7	01	01	2.02	03	Pelaksanaan Penatausahaan dan Pengujian/Verifikasi Keuangan SKPD	Hasil Penilaian SAKIP oleh Inspektorat	Bahan Pelaksanaan Verifikasi	Dukungan Ketercapaian Akuntabilitas Kinerja Perangkat Daerah	Kota Yogyakarta, Wirobrajan, Semua Kelurahan	A (Nilai >80 s.d 90)	12 Dokumen	100 %	2,400,000	PENDAPATAN ASLI DAERAH (PAD)	Hasil Penilaian SAKIP oleh Inspektorat	A (Nilai >80 s.d 90)	2,472,000
7	01	01	2.02	04	Koordinasi dan Pelaksanaan Akuntansi SKPD	Hasil Penilaian SAKIP oleh Inspektorat	Akuntansi dan Pelaporan Keuangan	Dukungan Ketercapaian Akuntabilitas Kinerja Perangkat Daerah	Kota Yogyakarta, Wirobrajan, Semua Kelurahan	A (Nilai >80 s.d 90)	12 Dokumen	100 %	2,519,973	PENDAPATAN ASLI DAERAH (PAD)	Hasil Penilaian SAKIP oleh Inspektorat	A (Nilai >80 s.d 90)	2,595,600



**Program dan Kegiatan Perangkat Daerah  
Kota Yogyakarta  
Tahun 2022**

Unit Organisasi : 7.01.0.00.0.00.07.0000 Kemantren Wirobrajan  
Sub Unit Organisasi : 7.01.0.00.0.00.07.0000 Kemantren Wirobrajan

Kode	Urusan/ Bidang Urusan/ Program/ Kegiatan/ Sub Kegiatan	Indikator Kinerja			Rencana Tahun 2022						Catatan Penting	Prakiraan Maju Rencana Tahun 2023		
		Capaian Program	Keluaran Sub Kegiatan	Hasil Kegiatan	Lokasi Output Kegiatan	Target Capaian Kinerja			Pagu Indikatif (Rp.)	Sumber Dana		Target Capaian Kinerja		Kebutuhan Dana/ Pagu Indikatif (Rp.)
						Program	Keluaran Sub Kegiatan	Hasil Kegiatan				Tolok Ukur	Target	
7 01 01 2.02 05	Koordinasi dan Penyusunan Laporan Keuangan Akhir Tahun SKPD	Hasil Penilaian SAKIP oleh Inspektorat	Laporan Keuangan Akhir Tahun	Dukungan Ketercapaian Akuntabilitas Kinerja Perangkat Daerah	Kota Yogyakarta, Wirobrajan, Semua Kelurahan	A (Nilai >80 s.d 90)	1 Dokumen	100 %	899,876	PENDAPATAN ASLI DAERAH (PAD)		Hasil Penilaian SAKIP oleh Inspektorat	A (Nilai >80 s.d 90)	927,000
7 01 01 2.02 06	Pengelolaan dan Penyiapan Bahan Tanggapan Pemeriksaan	Hasil Penilaian SAKIP oleh Inspektorat	Bahan Tanggapan Pemeriksaan	Dukungan Ketercapaian Akuntabilitas Kinerja Perangkat Daerah	Kota Yogyakarta, Wirobrajan, Semua Kelurahan	A (Nilai >80 s.d 90)	2 Dokumen	100 %	859,885	PENDAPATAN ASLI DAERAH (PAD)		Hasil Penilaian SAKIP oleh Inspektorat	A (Nilai >80 s.d 90)	885,800
7 01 01 2.02 07	Koordinasi dan Penyusunan Laporan Keuangan Bulanan/Triwulanan /Semesteran SKPD	Hasil Penilaian SAKIP oleh Inspektorat	Laporan Keuangan Bulanan/Semesteran	Dukungan Ketercapaian Akuntabilitas Kinerja Perangkat Daerah	Kota Yogyakarta, Wirobrajan, Semua Kelurahan	A (Nilai >80 s.d 90)	12 Dokumen	100 %	2,519,973	PENDAPATAN ASLI DAERAH (PAD)		Hasil Penilaian SAKIP oleh Inspektorat	A (Nilai >80 s.d 90)	2,595,600
7 01 01 2.02 08	Penyusunan Pelaporan dan Analisis Prognosis Realisasi Anggaran	Hasil Penilaian SAKIP oleh Inspektorat	Laporan Prognosis Realisasi Anggaran	Dukungan Ketercapaian Akuntabilitas Kinerja Perangkat Daerah	Kota Yogyakarta, Wirobrajan, Semua Kelurahan	A (Nilai >80 s.d 90)	1 Dokumen	100 %	1,600,000	PENDAPATAN ASLI DAERAH (PAD)		Hasil Penilaian SAKIP oleh Inspektorat	A (Nilai >80 s.d 90)	1,648,000
<b>7 01 01 2.06</b>	<b>Administrasi Umum Perangkat Daerah</b>								<b>157,450,852</b>					<b>155,123,364</b>
7 01 01 2.06 01	Penyediaan Komponen Instalasi Listrik/Penerangan Bangunan Kantor	Hasil Penilaian SAKIP oleh Inspektorat	Komponen instalasi listrik/penerangan bangunan kantor	Dukungan Ketercapaian Akuntabilitas Kinerja Perangkat Daerah	Kota Yogyakarta, Wirobrajan, Semua Kelurahan	A (Nilai >80 s.d 90)	4 jenis	100 %	5,319,320	PENDAPATAN ASLI DAERAH (PAD)		Hasil Penilaian SAKIP oleh Inspektorat	A (Nilai >80 s.d 90)	5,521,315
7 01 01 2.06 02	Penyediaan Peralatan dan Perlengkapan Kantor	Hasil Penilaian SAKIP oleh Inspektorat	Alat/bahan kantor lainnya Alat Tulis Kantor Bahan Komputer Kertas dan Cover Perabot Kantor	Dukungan Ketercapaian Akuntabilitas Kinerja Perangkat Daerah	Kota Yogyakarta, Wirobrajan, Semua Kelurahan	A (Nilai >80 s.d 90)	7 jenis 67 jenis 12 jenis 2 jenis 5 jenis	100 %	74,844,695	PENDAPATAN ASLI DAERAH (PAD)		Hasil Penilaian SAKIP oleh Inspektorat	A (Nilai >80 s.d 90)	72,900,911
7 01 01 2.06 05	Penyediaan Barang Cetak dan Penggandaan	Hasil Penilaian SAKIP oleh Inspektorat	Barang cetak (map, dos arsip dan amplop) Penggandaan surat-surat/dokumen	Dukungan Ketercapaian Akuntabilitas Kinerja Perangkat Daerah	Kota Yogyakarta, Wirobrajan, Semua Kelurahan	A (Nilai >80 s.d 90)	3 jenis 77.375 lembar	100 %	24,606,837	PENDAPATAN ASLI DAERAH (PAD)		Hasil Penilaian SAKIP oleh Inspektorat	A (Nilai >80 s.d 90)	22,255,338
7 01 01 2.06 06	Penyediaan Bahan Bacaan dan Peraturan Perundang-undangan	Hasil Penilaian SAKIP oleh Inspektorat	Buku Bacaan (Pojoek Baca)	Dukungan Ketercapaian Akuntabilitas Kinerja Perangkat Daerah	Kota Yogyakarta, Wirobrajan, Semua Kelurahan	A (Nilai >80 s.d 90)	10 Buku	100 %	1,000,000	PENDAPATAN ASLI DAERAH (PAD)		Hasil Penilaian SAKIP oleh Inspektorat	A (Nilai >80 s.d 90)	1,030,000
7 01 01 2.06 09	Penyelenggaraan Rapat Koordinasi dan Konsultasi SKPD	Hasil Penilaian SAKIP oleh Inspektorat	Makan Minum Rapat	Dukungan Ketercapaian Akuntabilitas Kinerja Perangkat Daerah	Kota Yogyakarta, Wirobrajan, Semua Kelurahan	A (Nilai >80 s.d 90)	4210 os	100 %	51,680,000	PENDAPATAN ASLI DAERAH (PAD)		Hasil Penilaian SAKIP oleh Inspektorat	A (Nilai >80 s.d 90)	53,415,800
<b>7 01 01 2.08</b>	<b>Penyediaan Jasa Penunjang Urusan Pemerintahan Daerah</b>								<b>597,694,656</b>					<b>615,872,708</b>
7 01 01 2.08 01	Penyediaan Jasa Surat Menyurat	Hasil Penilaian SAKIP oleh Inspektorat	Leges buku cek Materai Pengiriman Dokumen Suat Masuk Surat Keluar	Dukungan Ketercapaian Akuntabilitas Kinerja Perangkat Daerah	Kota Yogyakarta, Wirobrajan, Semua Kelurahan	A (Nilai >80 s.d 90)	4 Bendel 420 Lembar 250 Dokumen 1350 surat 550 surat	100 %	5,460,000	PENDAPATAN ASLI DAERAH (PAD)		Hasil Penilaian SAKIP oleh Inspektorat	A (Nilai >80 s.d 90)	5,623,800
7 01 01 2.08 02	Penyediaan Jasa Komunikasi, Sumber Daya Air dan Listrik	Hasil Penilaian SAKIP oleh Inspektorat	Pembayaran rekening air Pembayaran rekening listrik Pembayaran rekening telepon	Dukungan Ketercapaian Akuntabilitas Kinerja Perangkat Daerah	Kota Yogyakarta, Wirobrajan,	A (Nilai >80 s.d 90)	12 bulan 12 bulan 12 bulan	100 %	68,760,000	PENDAPATAN ASLI DAERAH (PAD)		Hasil Penilaian SAKIP oleh Inspektorat	A (Nilai >80 s.d 90)	70,452,000

**Program dan Kegiatan Perangkat Daerah  
Kota Yogyakarta  
Tahun 2022**

Unit Organisasi : 7.01.0.00.0.00.07.0000 Kemantren Wirobrajan  
Sub Unit Organisasi : 7.01.0.00.0.00.07.0000 Kemantren Wirobrajan

Kode	Urusan/ Bidang Urusan/ Program/ Kegiatan/ Sub Kegiatan	Indikator Kinerja			Rencana Tahun 2022						Catatan Penting	Prakiraan Maju Rencana Tahun 2023		
		Capaian Program	Keluaran Sub Kegiatan	Hasil Kegiatan	Lokasi Output Kegiatan	Target Capaian Kinerja			Pagu Indikatif (Rp.)	Sumber Dana		Target Capaian Kinerja		Kebutuhan Dana/ Pagu Indikatif (Rp.)
						Program	Keluaran Sub Kegiatan	Hasil Kegiatan				Tolok Ukur	Target	
7 01 01 2.08 04	Penyediaan Jasa Pelayanan Umum Kantor	Hasil Penilaian SAKIP oleh Inspektorat	Jasa Cleaning Service (pengadaan langsung) Jasa Pengelolaan Sampah Jasa Tenaga Administrasi Jasa tenaga ketertaman, ketertiban umum dan perlindungan masyarakat Pembayaran Pajak, Bea dan Perizinan (retribusi kebersihan)	Dukungan Ketercapaian Akuntabilitas Kinerja Perangkat Daerah	Semua Kelurahan  Semua Kabupaten/Kota, Semua Kecamatan, Semua Kelurahan	A (Nilai >80 s.d 90)	12 Bulan 12 Bulan 12 Bulan 12 Bulan 12 Bulan	100 %	523,474,656	PENDAPATAN ASLI DAERAH (PAD)		Hasil Penilaian SAKIP oleh Inspektorat	A (Nilai >80 s.d 90)	539,796,908
<b>7 01 01 2.09</b>	<b>Pemeliharaan Barang Milik Daerah Penunjang Urusan Pemerintahan Daerah</b>								<b>157,122,000</b>					<b>215,914,573</b>
7 01 01 2.09 01	Penyediaan Jasa Pemeliharaan, Biaya Pemeliharaan dan Pajak Kendaraan Perorangan Dinas atau Kendaraan Dinas Jabatan	Hasil Penilaian SAKIP oleh Inspektorat	Pembayaran Pajak kendaraan dinas jabatan roda 2 Pembayaran Pajak kendaraan dinas jabatan roda 4 Pemeliharaan rutin berkala kendaraan dinas jabatan roda 2 Pemeliharaan rutin berkala kendaraan dinas jabatan roda 4	Dukungan Ketercapaian Akuntabilitas Kinerja Perangkat Daerah	Kota Yogyakarta, Wirobrajan, Semua Kelurahan	A (Nilai >80 s.d 90)	14 unit 1 unit 14 unit 1 unit	100 %	65,648,000	PENDAPATAN ASLI DAERAH (PAD)		Hasil Penilaian SAKIP oleh Inspektorat	A (Nilai >80 s.d 90)	93,818,631
7 01 01 2.09 02	Penyediaan Jasa Pemeliharaan, Biaya Pemeliharaan, Pajak, dan Perizinan Kendaraan Dinas Operasional atau Lapangan	Hasil Penilaian SAKIP oleh Inspektorat	Pembayaran pajak kendaraan operasional roda 3 Pemeliharaan rutin berkala kendaraan operasional roda 3	Dukungan Ketercapaian Akuntabilitas Kinerja Perangkat Daerah	Kota Yogyakarta, Wirobrajan, Semua Kelurahan	A (Nilai >80 s.d 90)	1 unit 1 unit	100 %	10,594,000	PENDAPATAN ASLI DAERAH (PAD)		Hasil Penilaian SAKIP oleh Inspektorat	A (Nilai >80 s.d 90)	38,073,692
7 01 01 2.09 06	Pemeliharaan Peralatan dan Mesin Lainnya	Hasil Penilaian SAKIP oleh Inspektorat	AC Split Kipas Angin Komputer Mebelair Mesin Ketik Taman	Dukungan Ketercapaian Akuntabilitas Kinerja Perangkat Daerah	Kota Yogyakarta, Wirobrajan, Semua Kelurahan	A (Nilai >80 s.d 90)	5 unit 20 unit 9 unit 2 jenis 4 unit 4 jenis	100 %	20,540,000	PENDAPATAN ASLI DAERAH (PAD)		Hasil Penilaian SAKIP oleh Inspektorat	A (Nilai >80 s.d 90)	21,707,250
7 01 01 2.09 09	Pemeliharaan/Rehabilitasi Gedung Kantor dan Bangunan Lainnya	Hasil Penilaian SAKIP oleh Inspektorat	Pembayaran PBB Rumah dinas Pemeliharaan gapura dan pagar Kemantren WB Pemeliharaan Gedung Kantor Pemeliharaan rumah Dinas	Dukungan Ketercapaian Akuntabilitas Kinerja Perangkat Daerah	Kota Yogyakarta, Wirobrajan, Semua Kelurahan	A (Nilai >80 s.d 90)	1 unit 1 lokasi 1 lokasi 1 lokasi	100 %	60,340,000	PENDAPATAN ASLI DAERAH (PAD)		Hasil Penilaian SAKIP oleh Inspektorat	A (Nilai >80 s.d 90)	62,315,000
<b>7 01 02</b>	<b>PROGRAM PENYELENGGARAAN PEMERINTAHAN DAN PELAYANAN PUBLIK</b>								<b>924,323,864</b>					<b>964,969,229</b>
<b>7 01 02 2.01</b>	<b>Koordinasi Penyelenggaraan Kegiatan Pemerintahan di Tingkat Kecamatan</b>								<b>148,716,064</b>					<b>166,079,260</b>
7 01 02 2.01 02	Peningkatan Efektifitas Kegiatan Pemerintahan di Tingkat Kecamatan	Nilai survei kepuasan masyarakat	Evaluasi Kelurahan Fasilitasi Forkompimca Fasilitasi Forum Kewaspadaan Dini Masyarakat (FKDMI) Kemantren Wirobrajan Fasilitasi Forum Pembauran Kebangsaan (FPK) Kem.Wirobrajan Musyawarah Perencanaan Pembangunan (Musrenbang) Pembuatan audio video company profile kel.Wirobrajan Penyuluhan kelembagaan masyarakat, kampung, RT/RW Penyusunan data monografi	Nilai Survey Kepuasan Masyarakat	Kota Yogyakarta, Wirobrajan, Semua Kelurahan	83,07 poin	1 Dokumen 12 bulan 5 kali 5 kali 5 Dokumen 1 dokumen 6 kali 4 dokumen 1 dokumen 1 kali 368 orang	83.07 Poin	148,716,064	PENDAPATAN ASLI DAERAH (PAD)		Nilai survei kepuasan masyarakat	83,07 poin	166,079,260

**Program dan Kegiatan Perangkat Daerah  
Kota Yogyakarta  
Tahun 2022**

Unit Organisasi : 7.01.0.00.0.00.07.0000 Kemantren Wirobrajan  
Sub Unit Organisasi : 7.01.0.00.0.00.07.0000 Kemantren Wirobrajan

Kode	Urusan/ Bidang Urusan/ Program/ Kegiatan/ Sub Kegiatan	Indikator Kinerja			Rencana Tahun 2022						Catatan Penting	Prakiraan Maju Rencana Tahun 2023		
		Capaian Program	Keluaran Sub Kegiatan	Hasil Kegiatan	Lokasi Output Kegiatan	Target Capaian Kinerja			Pagu Indikatif (Rp.)	Sumber Dana		Target Capaian Kinerja		Kebutuhan Dana/ Pagu Indikatif (Rp.)
						Program	Keluaran Sub Kegiatan	Hasil Kegiatan				Tolok Ukur	Target	
			Penyusunan Profil Kelurahan Peringatan HUT Kemerdekaan RI Rapat koordinasi lembaga kampung RT/RW											
<b>7 01 02 2.03</b>	<b>Koordinasi Pemeliharaan Prasarana dan Sarana Pelayanan Umum</b>								<b>344,698,550</b>					<b>355,039,506</b>
7 01 02 2.03 01	Koordinasi/Sinergi dengan Perangkat Daerah dan/atau Instansi Vertikal yang terkait dalam Pemeliharaan Sarana dan Prasarana Pelayanan Umum	Nilai survei kepuasan masyarakat	Ekspo potensi UMKM dan pertanian Evaluasi CSR kewilayahan Fasilitasi Forum kelembagaan tingkat Kem.Wirobrajan Pemeliharaan Lapangan Mancasan Pemeliharaan makam Pracimalaya Penyusunan informasi program dan kegiatan Perencanaan monitoring dan evaluasi pembangunan wilayah terintegrasi Sosialisasi pembangunan dan perekonomian Sosialisasi pengelolaan lingkungan Workshop Inovasi dan Jejaring Forkom UMKM Kem.Wirobrajan Workshop Manajemen Forum Gapoktan Kem.Wirobrajan	Nilai Survey Kepuasan Masyarakat	Kota Yogyakarta, Wirobrajan, Semua Kelurahan	83,07 poin	1 kali 1 dokumen 3 lembaga 1 lokasi 1 lokasi 2 dokumen 1 dokumen 40 orang 40 orang 50 orang 50 orang	83.07 poin	344,698,550	PENDAPATAN ASLI DAERAH (PAD)		Nilai survei kepuasan masyarakat	83,07 poin	355,039,506
<b>7 01 02 2.04</b>	<b>Pelaksanaan Urusan Pemerintahan yang Dilimpahkan kepada Camat</b>								<b>430,909,250</b>					<b>443,850,463</b>
7 01 02 2.04 01	Pelaksanaan Urusan Pemerintahan yang terkait dengan Pelayanan Perizinan Non Usaha	Nilai survei kepuasan masyarakat	Operasional pelayanan yang terkait perizinan Sosialisasi perijinan makam Sosialisasi perijinan penyelenggaraan pondokan	Nilai Survey Kepuasan Masyarakat	Kota Yogyakarta, Wirobrajan, Semua Kelurahan	83,07 poin	12 bulan 80 orang 80 orang	83.07 Poin	11,242,000	PENDAPATAN ASLI DAERAH (PAD)		Nilai survei kepuasan masyarakat	83,07 poin	11,587,500
7 01 02 2.04 02	Pelaksanaan Urusan Pemerintahan yang terkait dengan Nonperizinan	Nilai survei kepuasan masyarakat	Operasional pelayanan non perizinan	Nilai Survey Kepuasan Masyarakat	Kota Yogyakarta, Wirobrajan, Semua Kelurahan	83,07 poin	12 bulan	83.07 Poin	88,911,280	PENDAPATAN ASLI DAERAH (PAD)		Nilai survei kepuasan masyarakat	83,07 poin	91,578,618
7 01 02 2.04 03	Pelaksanaan Urusan Pemerintahan yang terkait dengan Kewenangan Lain yang Dilimpahkan	Nilai survei kepuasan masyarakat	Fasilitasi Forum Kelembagaan tingkat kemantren Fasilitasi lomba-lomba Festival anak muslim Gebyar Difabel Honor ketua TP PKK Kemantren Honor TKPK Latihan macapat Lomba Baduta ASI dan Ibu Cerdas Lomba Pola Asuh anak Monitoring evaluasi pelaksanaan kegiatan PMT stunting Pelaksanaan KKG PKK dan KB Kes	Nilai Survey Kepuasan Masyarakat	Kota Yogyakarta, Wirobrajan, Semua Kelurahan	83,07 poin	12 bulan 60 orang 300 orang 250 orang 4 kali 3 Kel 100 orang 100 orang 100 orang 2 kelurahan 200 orang 90 orang 25 orang 80 orang 45 orang 30 orang 1 unit	83.07 Poin	330,755,970	PENDAPATAN ASLI DAERAH (PAD)		Nilai survei kepuasan masyarakat	83,07 poin	340,684,345

**Program dan Kegiatan Perangkat Daerah  
Kota Yogyakarta  
Tahun 2022**

Unit Organisasi : 7.01.0.00.0.00.07.0000 Kemantren Wirobrajan  
Sub Unit Organisasi : 7.01.0.00.0.00.07.0000 Kemantren Wirobrajan

Kode	Urusan/ Bidang Urusan/ Program/ Kegiatan/ Sub Kegiatan	Indikator Kinerja			Rencana Tahun 2022						Catatan Penting	Prakiraan Maju Rencana Tahun 2023		
		Capaian Program	Keluaran Sub Kegiatan	Hasil Kegiatan	Lokasi Output Kegiatan	Target Capaian Kinerja			Pagu Indikatif (Rp.)	Sumber Dana		Target Capaian Kinerja		Kebutuhan Dana/ Pagu Indikatif (Rp.)
						Program	Keluaran Sub Kegiatan	Hasil Kegiatan				Tolok Ukur	Target	
			Pelatihan Gamelan Pelatihan membuat branding produk Pelatihan senam Baku Pelatihan Seni Peran Pembinaan UP2K Pemeliharaan sarana prasarana penunjang pemberdayaan Pentas Seni HUT Kota Kem.Wirobrajan Penyuluhan AKU HATINYA PKK Penyuluhan Gizi pada Anak dan Ibu Hamil Penyuluhan Terpadu Perkawinan Sosialisasi Bahaya Penggunaan Gadget pada Anak Usia Dini Sosialisasi penanganan stunting Sosialisasi Pencegahan Penggunaan Obat Terlarang Sosialisasi PHBS WJNC Workshop Edukasi Pemerlu Pelayanan Kesejahteraan Sosial (PPKS) Workshop Kewirausahaan Bagi Pemuda Workshop mental spiritual bagi pemuda dan remaja Workshop Pemanfaatan Multi Media untuk Pendidik PAUD Workshop pemasaran destinasi pariwisata pada kampung wisata Workshop Penanganan Korban Kecelakaan Workshop pengelolaan keuangan PKK Workshop Pola Asuh Anak Disabilitas Workshop SIM PKK					1 paket 40 orang 40 orang 30 orang 40 orang 99 orang 40 orang 40 orang 70 orang 30 orang 40 orang 50 orang 40 orang 40 orang 50 orang 30 orang 40 orang 40 orang 50 orang						
<b>7 01 04</b>	<b>PROGRAM KOORDINASI KETENTRAMAN DAN KETERTIBAN UMUM</b>								<b>111,910,110</b>					<b>117,409,700</b>
<b>7 01 04 2.01</b>	<b>Koordinasi Upaya Penyelenggaraan Ketenteraman dan Ketertiban Umum</b>								<b>30,535,960</b>					<b>31,466,500</b>
7 01 04 2.01 02	Harmonisasi Hubungan Dengan Tokoh Agama dan Tokoh Masyarakat	Jumlah Pelanggaran Perda	Frekuensi pengamanan masyarakat Pengadaan peralatan operasional ketenteraman dan ketertiban (cat, kuas, palu dll) Pengisian tabung pemadam kebakaran	Jumlah Pelanggaran Perda	Kota Yogyakarta, Wirobrajan, Semua Kelurahan	60 kali	9 kali 14 jenis 40 tabung	60 kali	30,535,960	PENDAPATAN ASLI DAERAH (PAD)		Jumlah Pelanggaran Perda	60 kali	31,466,500
<b>7 01 04 2.02</b>	<b>Koordinasi Penerapan dan Penegakan Peraturan Daerah dan Peraturan Kepala Daerah</b>								<b>81,374,150</b>					<b>85,943,200</b>
7 01 04 2.02 01	Koordinasi/Sinergi Dengan Perangkat Daerah yang Tugas dan Fungsinya di Bidang Penegakan Peraturan Perundang-Undangan dan/atau Kepolisian Negara	Jumlah Pelanggaran Perda	Fasilitasi Forum KTB Kem.Wirobrajan Fasilitasi lembaga ketenteraman dan ketertiban FGD Pemetaan Kebencanaan Monev PKL	Jumlah Pelanggaran Perda	Kota Yogyakarta, Wirobrajan, Semua Kelurahan	60 kali	6 kali 2 lembaga 40 orang 2 kali 2 kali 6 kali	60 kali	81,374,150	PENDAPATAN ASLI DAERAH (PAD)		Jumlah Pelanggaran Perda	60 kali	85,943,200

**Program dan Kegiatan Perangkat Daerah  
Kota Yogyakarta  
Tahun 2022**

Unit Organisasi : 7.01.0.00.0.00.07.0000 Kemantren Wirobrajan  
Sub Unit Organisasi : 7.01.0.00.0.00.07.0000 Kemantren Wirobrajan

Kode	Urusan/ Bidang Urusan/ Program/ Kegiatan/ Sub Kegiatan	Indikator Kinerja			Rencana Tahun 2022						Catatan Penting	Prakiraan Maju Rencana Tahun 2023		
		Capaian Program	Keluaran Sub Kegiatan	Hasil Kegiatan	Lokasi Output Kegiatan	Target Capaian Kinerja			Pagu Indikatif (Rp.)	Sumber Dana		Target Capaian Kinerja		Kebutuhan Dana/ Pagu Indikatif (Rp.)
						Program	Keluaran Sub Kegiatan	Hasil Kegiatan				Tolok Ukur	Target	
	Republik Indonesia		Monev Pondokan Monev Sambang kampung Monev vandalisme dan spanduk Pelatihan Kedaruratan untuk KTB Pelatihan/ Kesemaptaan Anggota Sat Linmas				12 kali 50 orang 150 orang							
<b>TOTAL</b>									<b>7,275,307,090</b>					<b>7,555,900,209</b>

**Program dan Kegiatan Perangkat Daerah  
Kota Yogyakarta  
Tahun 2022**

Unit Organisasi : 7.01.0.00.0.00.07.0000 Kemantren Wirobrajan  
Sub Unit Organisasi : 7.01.0.00.0.00.07.0001 Kelurahan Pakuncen

Kode	Urusan/ Bidang Urusan/ Program/ Kegiatan/ Sub Kegiatan	Indikator Kinerja			Rencana Tahun 2022					Catatan Penting	Prakiraan Maju Rencana Tahun 2023									
		Capaian Program	Keluaran Sub Kegiatan	Hasil Kegiatan	Lokasi Output Kegiatan	Target Capaian Kinerja			Pagu Indikatif (Rp.)		Sumber Dana	Target Capaian Kinerja		Kebutuhan Dana/ Pagu Indikatif (Rp.)						
						Program	Keluaran Sub Kegiatan	Hasil Kegiatan				Tolok Ukur	Target							
7																				
7	01																	1,197,620,488		1,233,551,632
7	01	03																1,197,620,488		1,233,551,632
7	01	03	2.02															1,197,620,488		1,233,551,632
7	01	03	2.02	02	Pembangunan Sarana dan Prasarana Kelurahan	Angka swadaya masyarakat	Pemasangan Grill Saluran Air Hujan Kel.Pakuncen Pembangunan dan paving konblok kel.Pakuncen Pembuatan Sumur Peresapan Air Hujan (SPAH) Kel.Pakuncen Pemeliharaan MCK Komunal Kel.Pakuncen Penataan Lingkungan dan Perbaikan jalan menuju RTHP Kel.Pakuncen *) Pengadaan Cermin Cembung Kel.Pakuncen **) Rehabilitasi Balai Bambu dan Penataan Lingkungan Kel.Pakuncen *) Saluran Air Huja (SAH) Kel.Pakuncen Sumur Bor MCK Komunal Kel.Pakuncen	Angka swadaya masyarakat	Kota Yogyakarta, Wirobrajan, Pakuncen	25 %	4 m2 837 m2 16 unit 1 lokasi 1 kegiatan 6 unit 1 kegiatan 418 meter 1 unit	933300000 rupiah	625,014,600	PENDAPATAN ASLI DAERAH (PAD)		Angka swadaya masyarakat	25 %		643,766,995	
7	01	03	2.02	03	Pemberdayaan Masyarakat di Kelurahan	Angka swadaya masyarakat	Fasilitasi JBM Fasilitasi Lembaga/Forum TK Kel.Pakuncen Fasilitator Pemberdayaan Kel.Pakuncen Pelatihan Budidaya Tanaman Buah-buah Kel.Pakuncen Pelatihan Budidaya Tanaman Mawar Kel.Pakuncen Pelatihan Karawitan Kel.Pakuncen Pelatihan Masak ala Catering Kel.Pakuncen Pelatihan masak berbahan pangan lokal, plating dan penyajian, branding & pemasaran online dan offline Kel.Pakuncen Pelatihan Pranata Cara Kel.Pakuncen Pemberian PMT kepada anak terindikasi stunting Pembinaan dan Penyuluhan IPSM Kel.Pakuncen Pendampingan Perempuan dan Anak (KDRT) Kel.Pakuncen Penguatan Kemampuan dasar Difabel Kel.Pakuncen Penyuluhan pemenuhan gizi anak Kel.Pakuncen Penyuluhan Toga Herbal Kel.Pakuncen Raport Keluarga Kel.Pakuncen	Angka swadaya masyarakat	Kota Yogyakarta, Wirobrajan, Pakuncen	25 %	4 kali 144 lembaga 12 bulan 40 orang 30 orang 20 orang 30 orang 30 orang 30 orang 53 anak 30 orang 12 RW 30 orang 50 orang 30 orang 400 orang 50 orang 30 orang 30 orang	933300000 rupiah	572,605,888	PENDAPATAN ASLI DAERAH (PAD)		Angka swadaya masyarakat	25 %		589,784,637	

**Program dan Kegiatan Perangkat Daerah  
Kota Yogyakarta  
Tahun 2022**

Unit Organisasi : 7.01.0.00.0.00.07.0000 Kemantren Wirobrajan  
Sub Unit Organisasi : 7.01.0.00.0.00.07.0001 Kelurahan Pakuncen

Kode	Urusan/ Bidang Urusan/ Program/ Kegiatan/ Sub Kegiatan	Indikator Kinerja			Rencana Tahun 2022						Catatan Penting	Prakiraan Maju Rencana Tahun 2023		
		Capaian Program	Keluaran Sub Kegiatan	Hasil Kegiatan	Lokasi Output Kegiatan	Target Capaian Kinerja			Pagu Indikatif (Rp.)	Sumber Dana		Target Capaian Kinerja		Kebutuhan Dana/ Pagu Indikatif (Rp.)
						Program	Keluaran Sub Kegiatan	Hasil Kegiatan				Tolok Ukur	Target	
			Sarasehan LANSIA yang mandiri dan produktif Kel.Pakuncen Sosialisasi Dampak Pergaulan Bebas bagi Remaja Usia dibawah Umur Kel.Pakuncen Workshop Peningkatan Kualitas Kelembagaan dan Kompetensi Pendidik PAUD Kel.Pakuncen											
<b>TOTAL</b>									<b>1,197,620,488</b>					<b>1,233,551,632</b>

**Program dan Kegiatan Perangkat Daerah  
Kota Yogyakarta  
Tahun 2022**

Unit Organisasi : 7.01.0.00.0.00.07.0000 Kemantren Wirobrajan  
Sub Unit Organisasi : 7.01.0.00.0.00.07.02 Kelurahan Wirobrajan

Kode	Urusan/ Bidang Urusan/ Program/ Kegiatan/ Sub Kegiatan	Indikator Kinerja			Rencana Tahun 2022					Catatan Penting	Prakiraan Maju Rencana Tahun 2023						
		Capaian Program	Keluaran Sub Kegiatan	Hasil Kegiatan	Lokasi Output Kegiatan	Target Capaian Kinerja			Pagu Indikatif (Rp.)		Sumber Dana	Target Capaian Kinerja		Kebutuhan Dana/ Pagu Indikatif (Rp.)			
						Program	Keluaran Sub Kegiatan	Hasil Kegiatan				Tolok Ukur	Target				
7		<b>UNSUR KEWILAYAHAN</b>															
7	01	<b>KECAMATAN</b>							1,108,976,200					1,142,510,962			
7	01	03	<b>PROGRAM PEMBERDAYAAN MASYARAKAT DESA DAN KELURAHAN</b>							1,108,976,200				1,142,510,962			
7	01	03	2.02	<b>Kegiatan Pemberdayaan Kelurahan</b>						1,108,976,200				1,142,510,962			
7	01	03	2.02	02	Pembangunan Sarana dan Prasarana Kelurahan	Angka swadaya masyarakat	Jasa Konsultan Pengawasan Jasa Konsultan Perencanaan Pelumpuran SAH Kel.Wirobrajan Pembangunan SAH Kel.Wirobrajan Pembuatan Pagar Selokan SAH Kel.Wirobrajan Pembuatan Pintu Buka Tutup Gang (Portal) Kel.Wirobrajan Pembuatan Rambu Hati-hati Kel.Wirobrajan Pembuatan tutup SAH Kel.Wirobrajan Pemeliharaan Konblock Kel.Wirobrajan **) Pemeliharaan Pos Ronda Kel.Wirobrajan Pengadaan papan nama titik kumpul dan jalur evakuasi bencana Kel.Wirobrajan Pengecetan dinding balai RW Kel.Wirobrajan Pengembangan kawasan wisata (lapangan Mancasan) Kel.Wirobrajan *) Renovasi Perbaikan Grill tutup saluran air hujan Kel.Wirobrajan	Angka swadaya masyarakat	Semua Kabupaten/Kota , Semua Kecamatan, Semua Kelurahan Kota Yogyakarta, Wirobrajan, Wirobrajan	25 %	1 dokumen 1 dokumen 36 m2 306.8 m 4.75 m 16 unit 24 buah 50 m 333 m2 2 unit 12 titik 1 unit 1 lokasi 2 titik	933300000 rupiah	594,815,850	PENDAPATAN ASLI DAERAH (PAD)	Angka swadaya masyarakat	25 %	612,925,775
7	01	03	2.02	03	Pemberdayaan Masyarakat di Kelurahan	Angka swadaya masyarakat	Fasilitasi lembaga kemasyarakatan Kel.Wirobrajan Fasilitator pemberdayaan kel.Wirobrajan Gebyar Budaya Kel.Wirobrajan Gelar Potensi Wilayah Kel.Wirobrajan JBM (Jam Belajar Masyarakat) Kel.Wirobrajan Kegiatan Sumpah Pemuda Karang Taruna Kel.Wirobrajan Parenting untuk keluarga penyandang disabilitas Kel.Wirobrajan Pelatihan Administrasi PKK Kelurahan, RW, RT Kel.Wirobrajan Pelatihan Kerajinan Tangan bagi Disabilitas Kel.Wirobrajan Pelatihan KESPRO Kel.Wirobrajan Pelatihan Marketing Penjualan Berbasis Digital online system bagi PKK Kel.Wirobrajan	Angka swadaya masyarakat	Kota Yogyakarta, Wirobrajan, Wirobrajan	25 %	165 lembaga 12 bulan 300 orang 14 stand 300 orang 36 orang 30 orang 90 orang 25 orang 25 orang 60 orang 25 orang 36 orang 25 orang 60 orang 48 orang 46 anak 25 orang 25 orang 18 orang 25 orang 25 orang 36 orang	933300000 rupiah	514,160,350	PENDAPATAN ASLI DAERAH (PAD)	Angka swadaya masyarakat	25 %	529,585,187



**Program dan Kegiatan Perangkat Daerah  
Kota Yogyakarta  
Tahun 2022**

Unit Organisasi : 7.01.0.00.0.00.07.0000 Kemantren Wirobrajan  
Sub Unit Organisasi : 7.01.0.00.0.00.07.02 Kelurahan Wirobrajan

Kode	Urusan/ Bidang Urusan/ Program/ Kegiatan/ Sub Kegiatan	Indikator Kinerja			Rencana Tahun 2022						Catatan Penting	Prakiraan Maju Rencana Tahun 2023		
		Capaian Program	Keluaran Sub Kegiatan	Hasil Kegiatan	Lokasi Output Kegiatan	Target Capaian Kinerja			Pagu Indikatif (Rp.)	Sumber Dana		Target Capaian Kinerja		Kebutuhan Dana/ Pagu Indikatif (Rp.)
						Program	Keluaran Sub Kegiatan	Hasil Kegiatan				Tolok Ukur	Target	
			Pelatihan Pranotocoro Kel.Wirobrajan Pembinaan Karang Taruna Kel.Wirobrajan Penguatan SDM Bank Sampah Kel.Wirobrajan Penyuluhan Kesehatan bagi Ibu Balita Kel.Wirobrajan Penyuluhan Kesehatan bagi Lansia Kel.Wirobrajan Penyuluhan RW Kesi Kel.Wirobrajan PMT penanganan kasus stunting Rakor KTB Ketanggungan Sosialisasi cara pengolahan makanan bergizi Kel.Wirobrajan Sosialisasi pencegahan kurangnya zat besi pada remaja Kel.Wirobrajan Sosialisasi Sigrak Kel.Wirobrajan Sosialisasi Sinergitas PKK dan PAUD Kel.Wirobrajan Sosialisasi Wawasan Kebangsaan Kel.Wirobrajan Workshop Kelurahan Siaga Kel.Wirobrajan				25 orang							
<b>TOTAL</b>									<b>1,108,976,200</b>					<b>1,142,510,962</b>

**Program dan Kegiatan Perangkat Daerah  
Kota Yogyakarta  
Tahun 2022**

Unit Organisasi : 7.01.0.00.0.00.07.0000 Kemantren Wirobrajan  
Sub Unit Organisasi : 7.01.0.00.0.00.07.03 Kelurahan Patangpuluhan

Kode	Urusan/ Bidang Urusan/ Program/ Kegiatan/ Sub Kegiatan	Indikator Kinerja			Rencana Tahun 2022					Catatan Penting	Prakiraan Maju Rencana Tahun 2023						
		Capaian Program	Keluaran Sub Kegiatan	Hasil Kegiatan	Lokasi Output Kegiatan	Target Capaian Kinerja			Pagu Indikatif (Rp.)		Sumber Dana	Target Capaian Kinerja		Kebutuhan Dana/ Pagu Indikatif (Rp.)			
						Program	Keluaran Sub Kegiatan	Hasil Kegiatan				Tolok Ukur	Target				
7																	
7	01																
7	01	03															
7	01	03	2.02														
<b>UNSUR KEWILAYAHAN</b>																	
<b>KECAMATAN</b>																	
<b>PROGRAM PEMBERDAYAAN MASYARAKAT DESA DAN KELURAHAN</b>																	
<b>Kegiatan Pemberdayaan Kelurahan</b>																	
7	01	03	2.02	02	Pembangunan Sarana dan Prasarana Kelurahan	Angka swadaya masyarakat	Konsultan Perencanaan dan Pengawas Kel.Patangpuluhan Lantainisasi Balai Pertemuan (Posyandu RW.08) Pelumpuran Gorong-gorong RW.02 Kel.Patangpuluhan Pemasangan Cermin Tikungan RT.36 RW.07 SEbanyak 3 unit Kel.Patangpuluhan **) Pemasangan lampu spot pada Fasum RW.05 Kel.Patangpuluhan Pembuatan Jalan Layang RW.06 Kel.Patangpuluhan Pembuatan Mural Seni tersebar Kel.Patangpuluhan Pembuatan Sekat Kolam Winongo RT.31 RW.06 Kel.Patangpuluhan Pembuatan SPAH RW.03 Kel.Patangpuluhan **) Pemeliharaan konblok tersebar Kel.Patangpuluhan Pemeliharaan pagar pengaman talud dan papan nama taman Kel.Patangpuluhan Pemeliharaan Penerangan jalan Umum (PJU) Kel.Patangpuluhan Pemeliharaan pintu pengaman kampung tersebar Kel.Patangpuluhan Pemeliharaan Pos Kmling, MCK dan Gedung PSKY Pengadaan Pergola RW.09 & 10 (Kawasan GTW) Pengembangan kawasan Grojogan Tanjung Winongo Kel.Patangpuluhan *) Perbaikan Atap Pos Ronda RT.47 RW.10 Kel.Patangpuluhan **)	Angka swadaya masyarakat	Kota Yogyakarta, Wirobrajan, Patangpuluhan	25 %	2 dokumen 1 lokasi 39.3 m3 5 unit 6 unit 1 unit 3 titik 1 lokasi 2 unit 605 m2 2 unit 56 titik 5 unit 4 unit 10 Unit 1 lokasi 1 lokasi	933300000 rupiah	697,817,350	PENDAPATAN ASLI DAERAH (PAD)	Angka swadaya masyarakat	25 %	718,829,506
7	01	03	2.02	03	Pemberdayaan Masyarakat di Kelurahan	Angka swadaya masyarakat	Fasilitasi Latihan BergodoManggala Bugisan Kel.Patangpuluhan Fasilitasi Lembaga Kemasyarakatan (RT,RW,LPMK,PKK RT, PKK RW, Kampung Patangpuluhan, Kampung Sindurejan, TP-PKK Kelurahan, Sanggar Seni Budaya, Karang Taruna,	Angka swadaya masyarakat	Kota Yogyakarta, Wirobrajan, Patangpuluhan	25 %	150 orang 139 lembaga 600 orang 100 orang 150 orang 1 orang 150 orang 60 orang 30 orang 80 orang	933300000 rupiah	424,670,575	PENDAPATAN ASLI DAERAH (PAD)	Angka swadaya masyarakat	25 %	438,701,108

**Program dan Kegiatan Perangkat Daerah  
Kota Yogyakarta  
Tahun 2022**

Unit Organisasi : 7.01.0.00.0.00.07.0000 Kemantren Wirobrajan  
Sub Unit Organisasi : 7.01.0.00.0.00.07.03 Kelurahan Patangpuluhan

Kode	Urusan/ Bidang Urusan/ Program/ Kegiatan/ Sub Kegiatan	Indikator Kinerja			Rencana Tahun 2022						Catatan Penting	Prakiraan Maju Rencana Tahun 2023		
		Capaian Program	Keluaran Sub Kegiatan	Hasil Kegiatan	Lokasi Output Kegiatan	Target Capaian Kinerja			Pagu Indikatif (Rp.)	Sumber Dana		Target Capaian Kinerja		Kebutuhan Dana/ Pagu Indikatif (Rp.)
						Program	Keluaran Sub Kegiatan	Hasil Kegiatan				Tolok Ukur	Target	
			Kelurahan Siaga, Jam Belajar Masyarakat (JBM), H.Jasa Pelayanan Masyarakat) Kel.Patangpuluhan Fasilitas Senam Kel.Patangpuluhan Festival Dolanan Tradisional Anak Kel.Patangpuluhan Gebyar Kreativitas PAUD Kel.Patangpuluhan Jasa Fasilitator Pemberdayaan Kel.Patangpuluhan Karnaval Budaya Kel.Patangpuluhan Pelatihan Jemparingan Gaya Mataraman Kel.Patangpuluhan Pelatihan Menu Beragam, Bergizi, Seimbang dan Aman B2SA Kel.Patangpuluhan Pentas Seni Barongan dan Barongsai Kel.Patangpuluhan Penyuluhan Administrasi Posyandu Kel.Patangpuluhan Penyuluhan Jaga Warga Kel.Patangpuluhan Penyuluhan Kapasitas Kader Tribina Kel.Patangpuluhan Penyuluhan KPT (Kampung Panca Tertib) se-Kel.Patangpuluhan Penyuluhan Mitigasi dan Penanggulangan Bencana Penyuluhan Pendidik PAUD Kreatif Merdeka Belajar Kel.Patangpuluhan Penyuluhan Penguatan Ketahanan Keluarga (TP PKK) Penyuluhan Peran PSM dalam peningkatan kesejahteraan sosial Penyuluhan Remaja Berprestasi Kel.Patangpuluhan Sapa Anak Kos Kel.Patangpuluhan Sosialisasi deteksi dan Kewaspadaan Dini Masyarakat Kel.Patangpuluhan Workshop Pelaporan PKK berbasis elektronik Kel.Patangpuluhan											
<b>TOTAL</b>										<b>1,122,487,925</b>				<b>1,157,530,614</b>

**Tabel 5.36 Program dan Kegiatan Perangkat Daerah  
Kota Yogyakarta  
Tahun 2022**

Unit Organisasi : 7.01.0.00.0.00.08.0000 Kemantren Mantrijeron  
Sub Unit Organisasi : 7.01.0.00.0.00.08.0000 Kemantren Mantrijeron

Kode	Urusan/ Bidang Urusan/ Program/ Kegiatan/ Sub Kegiatan	Indikator Kinerja			Rencana Tahun 2022					Catatan Penting	Prakiraan Maju Rencana Tahun 2023							
		Capaian Program	Keluaran Sub Kegiatan	Hasil Kegiatan	Lokasi Output Kegiatan	Target Capaian Kinerja			Pagu Indikatif (Rp.)		Sumber Dana	Target Capaian Kinerja						
						Program	Keluaran Sub Kegiatan	Hasil Kegiatan				Tolok Ukur	Target	Kebutuhan Dana/ Pagu Indikatif (Rp.)				
7																		
7	01																	
7	01	01																
7	01	01	2.01															
7	01	01	2.01	01	Penyusunan Dokumen Perencanaan Perangkat Daerah	Hasil Penilaian SAKIP oleh Inspektorat	Dokumen Renja Tahun 2023, Renja Perubahan Tahun 2022, dan Review Renstra Forum OPD untuk Kesepakatan Penyusunan Program dan Kegiatan Perangkat Daerah	Dukungan Ketercapaian Akuntabilitas Kinerja Perangkat Daerah	Kota Yogyakarta, Mantrijeron, Suryodiningratan	A (Nilai >80 s.d 90)	3 dokumen 1 berita acara	100 %	5,600,000			Hasil Penilaian SAKIP oleh Inspektorat	A (Nilai >80 s.d 90)	6,160,000
7	01	01	2.01	04	Koordinasi dan Penyusunan DPA-SKPD	Hasil Penilaian SAKIP oleh Inspektorat	RKA dan RKPA OPD, DPA dan DPPA OPD	Dukungan Ketercapaian Akuntabilitas Kinerja Perangkat Daerah	Kota Yogyakarta, Mantrijeron, Suryodiningratan	A (Nilai >80 s.d 90)	4 dokumen	100 %	7,200,000			Hasil Penilaian SAKIP oleh Inspektorat	A (Nilai >80 s.d 90)	7,920,000
7	01	01	2.01	06	Koordinasi dan Penyusunan Laporan Capaian Kinerja dan Ikhtisar Realisasi Kinerja SKPD	Hasil Penilaian SAKIP oleh Inspektorat	Dokumen Evaluasi Kebijakan; Pelaksanaan; dan Hasil Renja OPD Triwulan IV 2021, Triwulan I, II, III Tahun 2022 Dokumen Evaluasi Kebijakan, Pelaksanaan, Hasil Renstra OPD Laporan Capaian Kinerja dan Ikhtisar Realisasi Kinerja SKPD Pengelolaan Website OPD Perjanjian Kinerja dan Perubahan Perjanjian Kinerja	Dukungan Ketercapaian Akuntabilitas Kinerja Perangkat Daerah	Kota Yogyakarta, Mantrijeron, Suryodiningratan	A (Nilai >80 s.d 90)	6 dokumen 3 dokumen 4 dokumen 12 bulan 2 dokumen	100 %	13,120,000			Hasil Penilaian SAKIP oleh Inspektorat	A (Nilai >80 s.d 90)	14,784,000
7	01	01	2.01	07	Evaluasi Kinerja Perangkat Daerah	Hasil Penilaian SAKIP oleh Inspektorat	Dokumen Evaluasi Kinerja Perangkat Daerah	Dukungan Ketercapaian Akuntabilitas Kinerja Perangkat Daerah	Kota Yogyakarta, Mantrijeron, Suryodiningratan	A (Nilai >80 s.d 90)	2 dokumen	100 %	2,160,000			Hasil Penilaian SAKIP oleh Inspektorat	A (Nilai >80 s.d 90)	2,376,000
7	01	01	2.02															
7	01	01	2.02	01	Penyediaan Gaji dan Tunjangan ASN	Hasil Penilaian SAKIP oleh Inspektorat	Gaji dan Tunjangan ASN	Dukungan Ketercapaian Akuntabilitas Kinerja Perangkat Daerah	Kota Yogyakarta, Mantrijeron, Suryodiningratan	A (Nilai >80 s.d 90)	33 ASN	100 %	5,383,772,928			Hasil Penilaian SAKIP oleh Inspektorat	A (Nilai >80 s.d 90)	5,922,150,221
7	01	01	2.02	02	Penyediaan Administrasi Pelaksanaan Tugas ASN	Hasil Penilaian SAKIP oleh Inspektorat	Administrasi Pelaksanaan Tugas ASN	Dukungan Ketercapaian Akuntabilitas Kinerja Perangkat Daerah	Kota Yogyakarta, Mantrijeron, Suryodiningratan	A (Nilai >80 s.d 90)	33 ASN	100 %	4,200,000			Hasil Penilaian SAKIP oleh Inspektorat	A (Nilai >80 s.d 90)	4,620,000
7	01	01	2.02	03	Pelaksanaan Penatausahaan dan Pengujian/Verifikasi Keuangan SKPD	Hasil Penilaian SAKIP oleh Inspektorat	Bahan Pelaksanaan Verifikasi	Dukungan Ketercapaian Akuntabilitas Kinerja Perangkat Daerah	Kota Yogyakarta, Mantrijeron, Suryodiningratan	A (Nilai >80 s.d 90)	12 dokumen	100 %	2,400,000			Hasil Penilaian SAKIP oleh Inspektorat	A (Nilai >80 s.d 90)	2,640,000
7	01	01	2.02	04	Koordinasi dan Pelaksanaan Akuntansi SKPD	Hasil Penilaian SAKIP oleh Inspektorat	Akuntansi dan Pelaporan Keuangan	Dukungan Ketercapaian Akuntabilitas Kinerja Perangkat Daerah	Kota Yogyakarta, Mantrijeron, Suryodiningratan	A (Nilai >80 s.d 90)	12 dokumen	100 %	4,320,000			Hasil Penilaian SAKIP oleh Inspektorat	A (Nilai >80 s.d 90)	4,752,000

**Program dan Kegiatan Perangkat Daerah  
Kota Yogyakarta  
Tahun 2022**

Unit Organisasi : 7.01.0.00.0.00.08.0000 Kemantren Mantriijeron  
Sub Unit Organisasi : 7.01.0.00.0.00.08.0000 Kemantren Mantriijeron

Kode	Urusan/ Bidang Urusan/ Program/ Kegiatan/ Sub Kegiatan	Indikator Kinerja			Rencana Tahun 2022						Catatan Penting	Prakiraan Maju Rencana Tahun 2023		
		Capaian Program	Keluaran Sub Kegiatan	Hasil Kegiatan	Lokasi Output Kegiatan	Target Capaian Kinerja			Pagu Indikatif (Rp.)	Sumber Dana		Target Capaian Kinerja		Kebutuhan Dana/ Pagu Indikatif (Rp.)
						Program	Keluaran Sub Kegiatan	Hasil Kegiatan				Tolok Ukur	Target	
7 01 01 2.02 05	Koordinasi dan Penyusunan Laporan Keuangan Akhir Tahun SKPD	Hasil Penilaian SAKIP oleh Inspektorat	Laporan Keuangan Akhir Tahun	Dukungan Ketercapaian Akuntabilitas Kinerja Perangkat Daerah	Kota Yogyakarta, Mantriijeron, Suryodiningratn	A (Nilai >80 s.d 90)	1 dokumen	100 %	2,160,000			Hasil Penilaian SAKIP oleh Inspektorat	A (Nilai >80 s.d 90)	2,376,000
7 01 01 2.02 06	Pengelolaan dan Penyiapan Bahan Tanggapan Pemeriksaan	Hasil Penilaian SAKIP oleh Inspektorat	Bahan Tanggapan Pemeriksaan	Dukungan Ketercapaian Akuntabilitas Kinerja Perangkat Daerah	Kota Yogyakarta, Mantriijeron, Suryodiningratn	A (Nilai >80 s.d 90)	2 dokumen	100 %	2,160,000			Hasil Penilaian SAKIP oleh Inspektorat	A (Nilai >80 s.d 90)	2,376,000
7 01 01 2.02 07	Koordinasi dan Penyusunan Laporan Keuangan Bulanan/Triwulanan /Semesteran SKPD	Hasil Penilaian SAKIP oleh Inspektorat	Laporan Keuangan Bulanan/Semesteran	Dukungan Ketercapaian Akuntabilitas Kinerja Perangkat Daerah	Kota Yogyakarta, Mantriijeron, Suryodiningratn	A (Nilai >80 s.d 90)	12 dokumen	100 %	4,800,000			Hasil Penilaian SAKIP oleh Inspektorat	A (Nilai >80 s.d 90)	5,280,000
7 01 01 2.02 08	Penyusunan Pelaporan dan Analisis Prognosis Realisasi Anggaran	Hasil Penilaian SAKIP oleh Inspektorat	Laporan Prognosis Realisasi Anggaran	Dukungan Ketercapaian Akuntabilitas Kinerja Perangkat Daerah	Kota Yogyakarta, Mantriijeron, Suryodiningratn	A (Nilai >80 s.d 90)	1 dokumen	100 %	2,160,000			Hasil Penilaian SAKIP oleh Inspektorat	A (Nilai >80 s.d 90)	2,376,000
<b>7 01 01 2.06</b>	<b>Administrasi Umum Perangkat Daerah</b>								<b>196,471,008</b>					<b>207,059,237</b>
7 01 01 2.06 01	Penyediaan Komponen Instalasi Listrik/Penerangan Bangunan Kantor	Hasil Penilaian SAKIP oleh Inspektorat	Komponen Instalasi Listrik/ Penerangan Bangunan Kantor	Dukungan Ketercapaian Akuntabilitas Kinerja Perangkat Daerah	Kota Yogyakarta, Mantriijeron, Suryodiningratn	A (Nilai >80 s.d 90)	10 Jenis	100 %	9,489,100			Hasil Penilaian SAKIP oleh Inspektorat	A (Nilai >80 s.d 90)	10,545,865
7 01 01 2.06 02	Penyediaan Peralatan dan Perlengkapan Kantor	Hasil Penilaian SAKIP oleh Inspektorat	Alat Tulis Kantor Bahan dan Peralatan Rumah Tangga Bahan dan Perlengkapan Komputer/ Printer Bahan Kebersihan	Dukungan Ketercapaian Akuntabilitas Kinerja Perangkat Daerah	Kota Yogyakarta, Mantriijeron, Suryodiningratn	A (Nilai >80 s.d 90)	67 Jenis 15 Jenis 8 Jenis 11 Jenis	100 %	73,478,658			Hasil Penilaian SAKIP oleh Inspektorat	A (Nilai >80 s.d 90)	77,001,122
7 01 01 2.06 05	Penyediaan Barang Cetak dan Penggandaan	Hasil Penilaian SAKIP oleh Inspektorat	Barang Cetak dan Penggandaan Surat-surat/ Dokumen	Dukungan Ketercapaian Akuntabilitas Kinerja Perangkat Daerah	Kota Yogyakarta, Mantriijeron, Suryodiningratn	A (Nilai >80 s.d 90)	7 Jenis 10000 Lembar	100 %	32,133,250			Hasil Penilaian SAKIP oleh Inspektorat	A (Nilai >80 s.d 90)	35,400,750
7 01 01 2.06 09	Penyelenggaraan Rapat Koordinasi dan Konsultasi SKPD	Hasil Penilaian SAKIP oleh Inspektorat	Makan Minum Rapat	Dukungan Ketercapaian Akuntabilitas Kinerja Perangkat Daerah	Kota Yogyakarta, Mantriijeron, Suryodiningratn	A (Nilai >80 s.d 90)	196 Kali	100 %	81,370,000			Hasil Penilaian SAKIP oleh Inspektorat	A (Nilai >80 s.d 90)	84,111,500
<b>7 01 01 2.08</b>	<b>Penyediaan Jasa Penunjang Urusan Pemerintahan Daerah</b>								<b>572,198,572</b>					<b>629,418,429</b>
7 01 01 2.08 01	Penyediaan Jasa Surat Menyurat	Hasil Penilaian SAKIP oleh Inspektorat	Materai Pengiriman Dokumen Surat Keluar Surat Masuk	Dukungan Ketercapaian Akuntabilitas Kinerja Perangkat Daerah	Kota Yogyakarta, Mantriijeron, Suryodiningratn	A (Nilai >80 s.d 90)	840 Lembar 240 Dokumen 470 Surat 1300 Surat	100 %	8,960,000			Hasil Penilaian SAKIP oleh Inspektorat	A (Nilai >80 s.d 90)	9,856,000
7 01 01 2.08 02	Penyediaan Jasa Komunikasi, Sumber Daya Air dan Listrik	Hasil Penilaian SAKIP oleh Inspektorat	Biaya Komunikasi Camat dan Lurah Pembayaran Rekening Listrik Pembayaran Rekening Telepon	Dukungan Ketercapaian Akuntabilitas Kinerja Perangkat Daerah	Kota Yogyakarta, Mantriijeron, Suryodiningratn	A (Nilai >80 s.d 90)	12 Bulan 12 Bulan 12 Bulan	100 %	66,000,000			Hasil Penilaian SAKIP oleh Inspektorat	A (Nilai >80 s.d 90)	72,600,000
7 01 01 2.08 04	Penyediaan Jasa Pelayanan Umum Kantor	Hasil Penilaian SAKIP oleh Inspektorat	Biaya Administrasi Bank Jasa Keamanan	Dukungan Ketercapaian Akuntabilitas Kinerja	Kota Yogyakarta,	A (Nilai >80 s.d 90)	300 Transaksi 12 Bulan	100 %	497,238,572			Hasil Penilaian SAKIP oleh Inspektorat	A (Nilai >80 s.d 90)	546,962,429

**Program dan Kegiatan Perangkat Daerah  
Kota Yogyakarta  
Tahun 2022**

Unit Organisasi : 7.01.0.00.0.00.08.0000 Kemantren Mantrijeron  
Sub Unit Organisasi : 7.01.0.00.0.00.08.0000 Kemantren Mantrijeron

Kode	Urusan/ Bidang Urusan/ Program/ Kegiatan/ Sub Kegiatan	Indikator Kinerja			Rencana Tahun 2022						Catatan Penting	Prakiraan Maju Rencana Tahun 2023		
		Capaian Program	Keluaran Sub Kegiatan	Hasil Kegiatan	Lokasi Output Kegiatan	Target Capaian Kinerja			Pagu Indikatif (Rp.)	Sumber Dana		Target Capaian Kinerja		Kebutuhan Dana/ Pagu Indikatif (Rp.)
						Program	Keluaran Sub Kegiatan	Hasil Kegiatan				Tolok Ukur	Target	
			Jasa Kebersihan Kantor Naban Pemeliharaan APAR Pemeliharaan Taman Retribusi Kebersihan Tenaga Teknis	Perangkat Daerah	Mantrijeron, Suryodiningratan		12 Bulan 1 Orang 3 Unit 1 Lokasi 12 Bulan 1 Orang							
<b>7 01 01 2.09</b>	<b>Pemeliharaan Barang Milik Daerah Penunjang Urusan Pemerintahan Daerah</b>							<b>340,307,746</b>					<b>366,025,000</b>	
7 01 01 2.09 01	Penyediaan Jasa Pemeliharaan, Biaya Pemeliharaan dan Pajak Kendaraan Perorangan Dinas atau Kendaraan Dinas Jabatan	Hasil Penilaian SAKIP oleh Inspektorat	Pembayaran Pajak Kendaraan Roda 2 Pembayaran Pajak Kendaraan Roda 3 Pembayaran Pajak Kendaraan Roda 4 Roda 2 Roda 3 Roda 4	Dukungan Ketercapaian Akuntabilitas Kinerja Perangkat Daerah	Kota Yogyakarta, Mantrijeron, Suryodiningratan	A (Nilai >80 s.d 90)	14 Unit 2 Unit 1 Unit 14 Unit 2 Unit 1 Unit	100 %	79,000,000			Hasil Penilaian SAKIP oleh Inspektorat	A (Nilai >80 s.d 90)	82,720,000
7 01 01 2.09 06	Pemeliharaan Peralatan dan Mesin Lainnya	Hasil Penilaian SAKIP oleh Inspektorat	Pemeliharaan Komputer dan Printer Pemeliharaan Mabeleur Pemeliharaan Peralatan dan Perlengkapan Kantor/ Kerja/ Kerumahtanggaan/ Komunikasi/ Studio	Dukungan Ketercapaian Akuntabilitas Kinerja Perangkat Daerah	Kota Yogyakarta, Mantrijeron, Suryodiningratan	A (Nilai >80 s.d 90)	15 Unit 4 Jenis 6 Jenis	100 %	30,525,000			Hasil Penilaian SAKIP oleh Inspektorat	A (Nilai >80 s.d 90)	33,605,000
7 01 01 2.09 09	Pemeliharaan/Rehabilitasi Gedung Kantor dan Bangunan Lainnya	Hasil Penilaian SAKIP oleh Inspektorat	Jasa Konsultan Perencana dan Pengawas PBB Pemeliharaan Rumah Dinas Mantri Pamong Praja Pemeliharaan Rutin/ Berkala Gedung Kantor Kemantren Mantrijeron dan Kelurahan Gedongkiwo, Kelurahan Suryodiningratan, Kelurahan Mantrijeron	Dukungan Ketercapaian Akuntabilitas Kinerja Perangkat Daerah	Kota Yogyakarta, Mantrijeron, Suryodiningratan	A (Nilai >80 s.d 90)	4 Pekerjaan 1 Unit 1 Unit 4 Unit	100 %	230,782,746			Hasil Penilaian SAKIP oleh Inspektorat	A (Nilai >80 s.d 90)	249,700,000
<b>7 01 02</b>	<b>PROGRAM PENYELENGGARAAN PEMERINTAHAN DAN PELAYANAN PUBLIK</b>							<b>870,102,467</b>					<b>957,150,784</b>	
<b>7 01 02 2.01</b>	<b>Koordinasi Penyelenggaraan Kegiatan Pemerintahan di Tingkat Kecamatan</b>							<b>207,752,250</b>					<b>228,470,000</b>	
7 01 02 2.01 02	Peningkatan Efektifitas Kegiatan Pemerintahan di Tingkat Kecamatan	Nilai survei kepuasan masyarakat	Evaluasi Pembangunan Kelurahan Fasilitasi Forum Kerukunan Umat Beragama (FKUB) Fasilitasi Forum Kewaspadaan Dini Masyarakat (FKDM) Fasilitasi Forum Komunikasi Pimpinan Kecamatan Fasilitasi Forum Pembauran Kebangsaan Tingkat Kecamatan Kerjasama dan Tanggung Jawab Sosial (Corporate Social Responsibility/ CSR) Perusahaan Lingkup Kecamatan Penyuluhan Peningkatan Wawasan Kebangsaan Karangtaruna Penyusunan Dokumen Monografi Kelurahan	Terselenggaranya Koordinasi Penyelenggaraan Kegiatan Pemerintahan di Tingkat Kecamatan	Kota Yogyakarta, Mantrijeron, Suryodiningratan	84,87 poin	1 Dokumen 4 Kali 4 Kali 12 Bulan 4 Kali 1 Dokumen 1 Kali 2 Dokumen 4 Dokumen 1 Dokumen 90 Orang 1 Kali	100 %	207,752,250			Nilai survei kepuasan masyarakat	84,87 poin	228,470,000

**Program dan Kegiatan Perangkat Daerah  
Kota Yogyakarta  
Tahun 2022**

Unit Organisasi : 7.01.0.00.0.00.08.0000 Kemantren Mantrijeron  
Sub Unit Organisasi : 7.01.0.00.0.00.08.0000 Kemantren Mantrijeron

Kode	Urusan/ Bidang Urusan/ Program/ Kegiatan/ Sub Kegiatan	Indikator Kinerja			Rencana Tahun 2022						Catatan Penting	Prakiraan Maju Rencana Tahun 2023		
		Capaian Program	Keluaran Sub Kegiatan	Hasil Kegiatan	Lokasi Output Kegiatan	Target Capaian Kinerja			Pagu Indikatif (Rp.)	Sumber Dana		Target Capaian Kinerja		Kebutuhan Dana/ Pagu Indikatif (Rp.)
						Program	Keluaran Sub Kegiatan	Hasil Kegiatan				Tolok Ukur	Target	
			Penyusunan Dokumen Musrenbang Penyusunan Dokumen Profil Kecamatan Sosialisasi Kelembagaan RW/RT, Kampung dan LPMK Upacara Peringatan HUT Kemerdekaan RI											
<b>7 01 02 2.03</b>	<b>Koordinasi Pemeliharaan Prasarana dan Sarana Pelayanan Umum</b>								<b>301,078,600</b>					<b>331,264,575</b>
7 01 02 2.03 01	Koordinasi/Sinergi dengan Perangkat Daerah dan/atau Instansi Vertikal yang terkait dalam Pemeliharaan Sarana dan Prasarana Pelayanan Umum	Nilai survei kepuasan masyarakat	Ekspo Potensi UMKM dan Pertanian Kemantren Mantrijeron Informasi Program dan Kegiatan Koordinasi Forkom UKM dan GAPOKTAN Lomba Saji Makanan Beragam, Bergizi, Seimbang, dan Aman (B2SA) Pemeliharaan Kebersihan dan Sarana Prasarana Ruang Terbuka Hijau Publik Pemeliharaan Sarana dan Prasarana Makam Sarilaya Pengembangan Potensi CSR Kewilayahan Kemantren Mantrijeron Penyuluhan Gerakan Halaman Asri, Teratur, Indah dan Nyaman Perencanaan Monitoring dan Evaluasi Pembangunan Wilayah Terintegrasi	Terselenggaranya Koordinasi Pemeliharaan Prasarana dan Sarana Pelayanan Umum	Kota Yogyakarta, Mantrijeron, Suryodiningratan	84,87 poin	1 Kali 2 Dokumen 8 Kali 1 Kali 2 Lokasi 12 Bulan 1 Dokumen 1 Kali 3 Dokumen	100 %	301,078,600			Nilai survei kepuasan masyarakat	84,87 poin	331,264,575
<b>7 01 02 2.04</b>	<b>Pelaksanaan Urusan Pemerintahan yang Dilimpahkan kepada Camat</b>								<b>361,271,617</b>					<b>397,416,209</b>
7 01 02 2.04 01	Pelaksanaan Urusan Pemerintahan yang terkait dengan Pelayanan Perizinan Non Usaha	Nilai survei kepuasan masyarakat	Operasional Pelayanan yang terkait perizinan Sosialisasi Pelayanan Publik	Terselenggaranya Pelaksanaan Urusan Pemerintahan yang Dilimpahkan kepada Camat	Kota Yogyakarta, Mantrijeron, Suryodiningratan	84,87 poin	12 Bulan 55 Orang	100 %	9,779,250			Nilai survei kepuasan masyarakat	84,87 poin	10,757,175
7 01 02 2.04 02	Pelaksanaan Urusan Pemerintahan yang terkait dengan Nonperizinan	Nilai survei kepuasan masyarakat	Koordinasi Pelayanan Administrasi Terpadu Operasional Pelayanan yang terkait non perizinan	Terselenggaranya Pelaksanaan Urusan Pemerintahan yang Dilimpahkan kepada Camat	Kota Yogyakarta, Mantrijeron, Suryodiningratan	84,87 poin	6 Kali 12 Bulan	100 %	65,217,887			Nilai survei kepuasan masyarakat	84,87 poin	71,752,684
7 01 02 2.04 03	Pelaksanaan Urusan Pemerintahan yang terkait dengan Kewenangan Lain yang Dilimpahkan	Nilai survei kepuasan masyarakat	Fasilitasi Lembaga Kemasyarakatan Kemantren Fasilitasi Lomba Kemantren Fasilitasi Lomba KKG Fasilitasi PKK Kemantren Fasilitasi TKPK Festival Kesenian FGD potensi sumber Kesejahteraan Sosial (PSKS) Gebyar PAUD Gelar Potensi Disabilitas Monev Bantuan Warga Miskin Monitoring Evaluasi	Terselenggaranya Pelaksanaan Urusan Pemerintahan yang Dilimpahkan kepada Camat	Kota Yogyakarta, Mantrijeron, Suryodiningratan	84,87 poin	9 Lembaga 6 Kali 1 Kali 12 Bulan 12 Bulan 12 Bulan 1 Kali 35 Orang 1 Kali 1 Kali 2 Dokumen 1 Kelurahan 1 Kali 55 Orang	100 %	286,274,480			Nilai survei kepuasan masyarakat	84,87 poin	314,906,350

**Program dan Kegiatan Perangkat Daerah  
Kota Yogyakarta  
Tahun 2022**

Unit Organisasi : 7.01.0.00.0.00.08.0000 Kemantren Mantrijeron  
Sub Unit Organisasi : 7.01.0.00.0.00.08.0000 Kemantren Mantrijeron

Kode	Urusan/ Bidang Urusan/ Program/ Kegiatan/ Sub Kegiatan	Indikator Kinerja			Rencana Tahun 2022						Catatan Penting	Prakiraan Maju Rencana Tahun 2023		
		Capaian Program	Keluaran Sub Kegiatan	Hasil Kegiatan	Lokasi Output Kegiatan	Target Capaian Kinerja			Pagu Indikatif (Rp.)	Sumber Dana		Target Capaian Kinerja		Kebutuhan Dana/ Pagu Indikatif (Rp.)
						Program	Keluaran Sub Kegiatan	Hasil Kegiatan				Tolok Ukur	Target	
			Penanganan Stunting Pawai Budaya WJNC Penyuluhan Administrasi TP KK Penyuluhan Keluarga Sadar Sehat Penyuluhan Revitalisasi SIM PKK Sosialisasi Penanganan Stunting				55 Orang 55 Orang 46 Orang							
<b>7 01 04</b>	<b>PROGRAM KOORDINASI KETENTERAMAN DAN KETERTIBAN UMUM</b>								<b>285,376,525</b>					<b>330,896,500</b>
<b>7 01 04 2.01</b>	<b>Koordinasi Upaya Penyelenggaraan Ketenteraman dan Ketertiban Umum</b>								<b>62,660,000</b>					<b>67,633,500</b>
7 01 04 2.01 02	Harmonisasi Hubungan Dengan Tokoh Agama dan Tokoh Masyarakat	Jumlah Pelanggaran Perda	Frekuensi Pengamanan Masyarakat Pengisian Tabung Pemadam Kebakaran Sambang Kampung Sosialisasi Kampung Siaga Bencana dan Kampung Tangguh Bencana	Terselenggaranya Koordinasi Upaya Penyelenggaraan Ketenteraman dan Ketertiban Umum	Kota Yogyakarta, Mantrijeron, Suryodiningra n	36 kali	58 Kali 55 Tabung 33 Kali 5 Kali	100 %	62,660,000			Jumlah Pelanggaran Perda	36 kali	67,633,500
<b>7 01 04 2.02</b>	<b>Koordinasi Penerapan dan Penegakan Peraturan Daerah dan Peraturan Kepala Daerah</b>								<b>222,716,525</b>					<b>263,263,000</b>
7 01 04 2.02 01	Koordinasi/Sinergi Dengan Perangkat Daerah yang Tugas dan Fungsinya di Bidang Penegakan Peraturan Perundang-Undangan dan/atau Kepolisian Negara Republik Indonesia	Jumlah Pelanggaran Perda	Koordinasi Optimalisasi Ketertiban Operasional Posko COVID-19 Sosialisasi Linmas Kecamatan dan Kelurahan Sosialisasi Pencegahan Pemberantasan Penyalahgunaan dan Peredaran Gelap Narkoba Sosialisasi Penegakan Hukum Non-Yustisi	Terselenggaranya Koordinasi Penerapan dan Penegakan Peraturan Daerah dan Peraturan Kepala Daerah	Kota Yogyakarta, Mantrijeron, Suryodiningra n	36 kali	88 Kali 12 Bulan 120 Orang 40 Orang 55 Orang	100 %	222,716,525			Jumlah Pelanggaran Perda	36 kali	263,263,000
<b>TOTAL</b>									<b>7,698,509,246</b>					<b>8,468,360,171</b>



**Program dan Kegiatan Perangkat Daerah  
Kota Yogyakarta  
Tahun 2022**

Unit Organisasi : 7.01.0.00.0.00.08.0000 Kemantren Mantrijeron  
Sub Unit Organisasi : 7.01.0.00.0.00.08.01 Kelurahan Mantrijeron

Kode	Urusan/ Bidang Urusan/ Program/ Kegiatan/ Sub Kegiatan	Indikator Kinerja			Rencana Tahun 2022					Catatan Penting	Prakiraan Maju Rencana Tahun 2023					
		Capaian Program	Keluaran Sub Kegiatan	Hasil Kegiatan	Lokasi Output Kegiatan	Target Capaian Kinerja			Pagu Indikatif (Rp.)		Sumber Dana	Target Capaian Kinerja		Kebutuhan Dana/ Pagu Indikatif (Rp.)		
						Program	Keluaran Sub Kegiatan	Hasil Kegiatan				Tolok Ukur	Target			
7		<b>UNSUR KEWILAYAHAN</b>														
7	01	<b>KECAMATAN</b>										1,531,527,000		1,684,679,700		
7	01	03	<b>PROGRAM PEMBERDAYAAN MASYARAKAT DESA DAN KELURAHAN</b>										1,531,527,000		1,684,679,700	
7	01	03	2.02	<b>Kegiatan Pemberdayaan Kelurahan</b>										1,531,527,000		1,684,679,700
7	01	03	2.02	02	Pembangunan Sarana dan Prasarana Kelurahan	angka swadaya murni	Jasa Konsultan Pengawas Jasa Konsultan Perencana Jasa Konsultan Perencana Tahun N-1 Pembangunan Sarana dan Prasarana Gledegan Kuliner Ngadinegaran Pembuatan Cetakan Patung Bregodo Mini Pembuatan Gapura Penanda Kampung Jogokaryan Pembuatan Papan Nama Informasi Pembuatan Tugu Mini Penanda Kampung Pariwisata Pemeliharaan Gapura/ Tugu Penanda Kampung Kerajinan Pemeliharaan Jalan Pemeliharaan PJU Kampung Pemeliharaan Rumah Keranda Pemeliharaan SAH Pemeliharaan SPAH Penanaman Pohon Perindang Perbaikan Kaca Cembung	Terselenggaranya Kegiatan Pemberdayaan Masyarakat dan Pembangunan Sarana dan Prasarana Tingkat Kelurahan	Kota Yogyakarta, Mantrijeron, Mantrijeron	580.000.000 Rupiah	9 Dokumen 9 Dokumen 9 Dokumen 1 Lokasi 2 titik 18 Unit 5 Unit 10 titik 5 titik 860 m2 100 titik 1 Unit 514 meter 6 Unit 60 meter 10 unit	100 %	656,450,029	angka swadaya murni	580.000.000 Rupiah	722,095,000
7	01	03	2.02	03	Pemberdayaan Masyarakat di Kelurahan	angka swadaya murni	Fasilitasi Jam Belajar Masyarakat (JBM) Fasilitasi Lembaga Kemasyarakatan Kelurahan Festival Gledegan Seni dan Budaya Mangkuyudan Gebyar Lansia Gebyar PAUD Gebyar Senam Sehat Jasa Fasilitator Pemberdayaan Kelurahan Merti Kampung Jogokaryan Merti Kampung Mangkuyudan Pelatihan Boga Pelatihan Budidaya Ikan Lele Pelatihan Budidaya Tanaman Hias Pelatihan Kelompok Seni Pelatihan Olah Makanan Tradisional Pelatihan Pembuatan Biopori Pelatihan Pertanian Perkotaan Pelatihan Search and Rescue (SAR) Pelatihan SIP Posyandu Pembinaan Administrasi Posyandu Balita Pembinaan Pola Hidup Sehat Posyandu Lansia	Terselenggaranya Kegiatan Pemberdayaan Masyarakat dan Pembangunan Sarana dan Prasarana Tingkat Kelurahan	Kota Yogyakarta, Mantrijeron, Mantrijeron	580.000.000 Rupiah	20 RW 17 Lembaga 1 Kali 100 Orang 1 Kali 1 Kali 1 Orang 1 Lokasi 1 Lokasi 2 Kali 1 Kali 30 Orang 6 Kelompok 24 Orang 30 Orang 24 Orang 30 Orang 50 Orang 1 Kali 12 Kali 1 Dokumen 5 Kampung 2 Kali 5 Kampung 55 Orang 15 Orang 35 Orang 30 Orang 40 Orang	100 %	875,076,971	angka swadaya murni	580.000.000 Rupiah	962,584,700

**Program dan Kegiatan Perangkat Daerah  
Kota Yogyakarta  
Tahun 2022**

Unit Organisasi : 7.01.0.00.0.00.08.0000 Kemantren Mantrijeron  
Sub Unit Organisasi : 7.01.0.00.0.00.08.01 Kelurahan Mantrijeron

Kode	Urusan/ Bidang Urusan/ Program/ Kegiatan/ Sub Kegiatan	Indikator Kinerja			Rencana Tahun 2022						Catatan Penting	Prakiraan Maju Rencana Tahun 2023				
		Capaian Program	Keluaran Sub Kegiatan	Hasil Kegiatan	Lokasi Output Kegiatan	Target Capaian Kinerja			Pagu Indikatif (Rp.)	Sumber Dana		Target Capaian Kinerja		Kebutuhan Dana/ Pagu Indikatif (Rp.)		
						Program	Keluaran Sub Kegiatan	Hasil Kegiatan				Tolok Ukur	Target			
			Pendataan Raport Keluarga Pengadaan Bahan Alat Semprot Desinfektan Penyuluhan Administrasi Kependudukan Panca Tertib Kampung Danunegaran Penyuluhan Edukasi Protokol Kesehatan bagi Kampung Penyuluhan Kesetaraan Pelayanan Difabel Penyuluhan Manajemen Kader Pengurus Posyandu Penyuluhan Parenting Keluarga Muda Keren bagi Remaja Penyuluhan Pencegahan Penggunaan Narkotika Bagi Keluarga Penyuluhan PHBS terkait Covid 19 Penyuluhan PSM terkait PMKS Sambang Kampung Sosialisasi Ancaman Radikalisme dan Nasionalisme Sosialisasi Gerakan Gemar Makan Ikan Sosialisasi Keluarga Berencana/ Program KB Sosialisasi Kewaspadaan Bencana Alam Sosialisasi Pembangunan Sosialisasi Penyakit Tidak Menular Sosialisasi Pra Nikah Usia Remaja Sosialisasi Sigrak													
<b>TOTAL</b>																<b>1,684,679,700</b>

**Program dan Kegiatan Perangkat Daerah  
Kota Yogyakarta  
Tahun 2022**

Unit Organisasi : 7.01.0.00.0.00.08.0000 Kemantren Mantrijeron  
Sub Unit Organisasi : 7.01.0.00.0.00.08.02 Kelurahan Suryodiningratan

Kode	Urusan/ Bidang Urusan/ Program/ Kegiatan/ Sub Kegiatan	Indikator Kinerja			Rencana Tahun 2022					Catatan Penting	Prakiraan Maju Rencana Tahun 2023								
		Capaian Program	Keluaran Sub Kegiatan	Hasil Kegiatan	Lokasi Output Kegiatan	Target Capaian Kinerja			Pagu Indikatif (Rp.)		Sumber Dana	Target Capaian Kinerja		Kebutuhan Dana/ Pagu Indikatif (Rp.)					
						Program	Keluaran Sub Kegiatan	Hasil Kegiatan				Tolok Ukur	Target						
7																			
7	01																		
7	01	03																	
7	01	03	2.02																
<b>UNSUR KEWILAYAHAN</b>																			
<b>KECAMATAN</b>																			
<b>PROGRAM PEMBERDAYAAN MASYARAKAT DESA DAN KELURAHAN</b>																			
<b>Kegiatan Pemberdayaan Kelurahan</b>																			
7	01	03	2.02	02	Pembangunan Sarana dan Prasarana Kelurahan	angka swadaya murni	Konsultan pengawas Konsultan Perencana Konsultan Perencana Tahun N-1 Pembuatan Biopori Pembuatan Instalasi Permanen Air Hujan di Gedung Fasum Pembuatan Sumur Peresapan Air Hujan Pembuatan Tetenger Toponame Branding Penataan dan Pengembangan Sarana & Prasarana Pugeran Kampung Pertanian Peningkatan dan Pemeliharaan Penerangan Jalan Umum Peningkatan Sarana dan Prasarana Jalan	Terselenggaranya Kegiatan Pemberdayaan Masyarakat dan Pembangunan Sarana dan Prasarana Tingkat Kelurahan	Kota Yogyakarta, Mantrijeron, Suryodiningratan	580.000.000 Rupiah	6 Dokumen 6 Dokumen 6 Dokumen 32 Titik 1 Unit 32 Titik 3 Unit 1 Lokasi 30 Titik 835 m2	100 %	663,776,569			angka swadaya murni	580.000.000 Rupiah	730,137,671	
7	01	03	2.02	03	Pemberdayaan Masyarakat di Kelurahan	angka swadaya murni	Fasilitasi Lembaga Kemasyarakatan Kelurahan FGD Penanganan Permasalahan Remaja FGD Perencanaan Pembangunan Berbasis Kampung FGD Sinergitas Lembaga Kemasyarakatan Dalam Pemberdayaan Masyarakat Gebyar Lansia Gelar Pasar Tani Selapanan Jasa Fasilitator Pemberdayaan Wilayah Lomba Bina Saji Menu Makanan Beragam, Bergizi, Seimbang, dan Aman (B2SA) Monev, Pelaporan dan Pembuatan Profil TKPK Kelurahan Suryodiningratan Monitoring dan Evaluasi Posyandu Pelatihan Coret Maret (JBM) Belajar Bersama Seni Lukis Pelatihan Jatilan Pelatihan Jumpitan Warna Alam Pelatihan Karawitan Pelatihan Ketoprak Pelatihan Kewirausahaan Warga Masyarakat Pelatihan Musik Campursari Pelatihan Pemasaran Online/ Digital marketing Pelatihan Pendataan	Terselenggaranya Kegiatan Pemberdayaan Masyarakat dan Pembangunan Sarana dan Prasarana Tingkat Kelurahan	Kota Yogyakarta, Mantrijeron, Suryodiningratan	580.000.000 Rupiah	34 Lembaga 35 Orang 4 Kali 1 Kali 1 Kali 3 Kali 1 Orang 1 Kali 1 Kali 8 Kali 33 Orang 35 Orang 20 Orang 25 Orang 35 Orang 20 Orang 20 Orang 20 Orang 60 Orang 25 Orang 75 Orang 25 Orang 1 Kali 4 Kali 1 Kali 50 Orang 35 Orang 40 Orang 35 Orang 35 Orang 40 Orang 4 Kali 60 Orang 45 Orang 45 Orang	100 %	629,541,931			angka swadaya murni	580.000.000 Rupiah	692,512,679	

**Program dan Kegiatan Perangkat Daerah  
Kota Yogyakarta  
Tahun 2022**

Unit Organisasi : 7.01.0.00.0.00.08.0000 Kemantren Mantrijeron  
Sub Unit Organisasi : 7.01.0.00.0.00.08.02 Kelurahan Suryodiningratan

Kode	Urusan/ Bidang Urusan/ Program/ Kegiatan/ Sub Kegiatan	Indikator Kinerja			Rencana Tahun 2022						Catatan Penting	Prakiraan Maju Rencana Tahun 2023		
		Capaian Program	Keluaran Sub Kegiatan	Hasil Kegiatan	Lokasi Output Kegiatan	Target Capaian Kinerja			Pagu Indikatif (Rp.)	Sumber Dana		Target Capaian Kinerja		Kebutuhan Dana/ Pagu Indikatif (Rp.)
						Program	Keluaran Sub Kegiatan	Hasil Kegiatan				Tolok Ukur	Target	
			Kependudukan dan Keluarga Sejahtera Pelatihan Pranatacara dan Sesorah Basa Jawa Pelatihan Senam Lansia Pelatihan Tari Pembentukan dan Pelatihan Fasilitator Pendamping Sekolah Alam Pembinaan dan Sumbang Siskamling Pembuatan Digital Profile Branding Kampung untuk Marketing Digital Penyuluhan Digital Parenting Penyuluhan GERMAS (Gerakan Masyarakat Hidup Sehat) Penyuluhan Jaga Warga Kelurahan Penyuluhan Pengelolaan Sampah Berbasis Masyarakat Penyuluhan Safety Riding dan Budaya Tertib Berlalulintas Sosialisasi Kelembagaan Kelurahan Tangguh Bencana (KATANA) Sosialisasi Minat Baca Masyarakat Gelaran Buku di Lapangan Minggiran (GEBULAMING) Sosialisasi Pembangunan Sosialisasi Program Pemberdayaan Penyandang Difabel Sosialisasi Wawasan Kebangsaan dan Forum Kerukunan Umat Beragama Surya Expo 2022 Workshop Ketahanan Keluarga Workshop Pengelolaan Lapangan Minggiran											
<b>TOTAL</b>									<b>1,293,318,500</b>					<b>1,422,650,350</b>

**Program dan Kegiatan Perangkat Daerah  
Kota Yogyakarta  
Tahun 2022**

Unit Organisasi : 7.01.0.00.0.00.08.0000 Kemantren Mantrijeron  
Sub Unit Organisasi : 7.01.0.00.0.00.08.03 Kelurahan Gedongkiwo

Kode	Urusan/ Bidang Urusan/ Program/ Kegiatan/ Sub Kegiatan	Indikator Kinerja			Rencana Tahun 2022					Catatan Penting	Prakiraan Maju Rencana Tahun 2023					
		Capaian Program	Keluaran Sub Kegiatan	Hasil Kegiatan	Lokasi Output Kegiatan	Target Capaian Kinerja			Pagu Indikatif (Rp.)		Sumber Dana	Target Capaian Kinerja		Kebutuhan Dana/ Pagu Indikatif (Rp.)		
						Program	Keluaran Sub Kegiatan	Hasil Kegiatan				Tolok Ukur	Target			
7																
7	01															
7	01	03														
7	01	03	2.02													
<b>UNSUR KEWILAYAHAN</b>																
<b>KECAMATAN</b>																
<b>PROGRAM PEMBERDAYAAN MASYARAKAT DESA DAN KELURAHAN</b>																
<b>Kegiatan Pemberdayaan Kelurahan</b>																
7	01	03	2.02	02	Pembangunan Sarana dan Prasarana Kelurahan	angka swadaya murni	Belanja Modal RUNNING TEXT Kampung Konsultan Pengawas Pembangunan Sarpras Konsultan Perencana Pembangunan Sarpras Konsultan Perencana Pembangunan Sarpras Tahun N-1 Konsultan Perencana Pembuatan Peta Potensi Wilayah Pembangunan Gapura Penanda Wilayah RW 26 dan 29 RW 6 Pembuatan Papan Data/ Peta Wilayah Pemeliharaan Fasilitas Umum Gapura Kampung Gedongkiwo dan Dukuh Pemeliharaan Toilet Umum Perawatan PJU berupa Penggantian Lampu Mati Perbaikan Konblok Jalan Perbaikan Penanda Gapura sekitar Mina Julantoro	Terselenggaranya Kegiatan Pemberdayaan Masyarakat dan Pembangunan Sarana dan Prasarana Tingkat Kelurahan	Kota Yogyakarta, Mantrijeron, Gedongkiwo	580.000.000 Rupiah	3 Unit 6 Dokumen 6 Dokumen 1 Dokumen 1 Dokumen 1 Unit 4 Unit 2 Unit 3 Unit 86 Titik 600 m2 2 Unit	100 %	433,184,432	angka swadaya murni	580.000.000 Rupiah	476,502,875
7	01	03	2.02	03	Pemberdayaan Masyarakat di Kelurahan	angka swadaya murni	Bimtek Penyusunan Kurikulum PAUD Fasilitasi Lembaga Kemasyarakatan Kelurahan Festival Apem Festival Ketupat Gebyar Kampung Ramah Anak Gebyar LANSIA Gedongkiwo Expo Jalan Sehat Warga Jasa Fasilitator Pemberdayaan Masyarakat Pelatihan Aneka Olahhan Pangan Berbahasan Lokal Pelatihan Batik Tulis dan Jumputan Pelatihan Bregada Nitimanggala Pelatihan Budidaya Anggur Pelatihan Budidaya Ikan Pelatihan Ekonomi Kreatif Pelatihan Jemparingan Pelatihan Kader Posyandu Pelatihan Kewirausahaan dan Pemasaran Online Pelatihan Panembromo dan Macapat	Terselenggaranya Kegiatan Pemberdayaan Masyarakat dan Pembangunan Sarana dan Prasarana Tingkat Kelurahan	Kota Yogyakarta, Mantrijeron, Gedongkiwo	580.000.000 Rupiah	36 Orang 23 Lembaga 1 Kali 1 Kali 1 Kali 1 Kali 1 Kali 2 Kali 2 Orang 20 Orang 20 Orang 30 Orang 20 Orang 20 Orang 20 Orang 20 Orang 20 Orang 20 Orang 30 Orang 20 Orang 40 Orang 15 Orang 24 Orang 15 Orang	100 %	1,005,289,568	angka swadaya murni	580.000.000 Rupiah	1,105,818,525

**Program dan Kegiatan Perangkat Daerah  
Kota Yogyakarta  
Tahun 2022**

Unit Organisasi : 7.01.0.00.0.00.08.0000 Kemantren Mantrijeron  
Sub Unit Organisasi : 7.01.0.00.0.00.08.03 Kelurahan Gedongkiwo

Kode	Urusan/ Bidang Urusan/ Program/ Kegiatan/ Sub Kegiatan	Indikator Kinerja			Rencana Tahun 2022						Catatan Penting	Prakiraan Maju Rencana Tahun 2023		
		Capaian Program	Keluaran Sub Kegiatan	Hasil Kegiatan	Lokasi Output Kegiatan	Target Capaian Kinerja			Pagu Indikatif (Rp.)	Sumber Dana		Target Capaian Kinerja		Kebutuhan Dana/ Pagu Indikatif (Rp.)
						Program	Keluaran Sub Kegiatan	Hasil Kegiatan				Tolok Ukur	Target	
			Pelatihan Pangrukti Laya Standar COVID-19 Pelatihan Pembuatan Blangkon Pelatihan Penanggulangan Bencana dan Kedaruratan Pelatihan pertanian Perkotaan Pelatihan Seni Kethoprak dan Karawitan Pelatihan Seni Tari Pelatihan Seni Teater Pelatihan Upacara Adat Jawa Pemeliharaan Kalibrasi Alat Ukur Timbangan dan Tensimeter untuk Kegiatan Yandu Balita dan Yandu Lansia Peningkatan Kapasitas (FGD) Pengurus LPMK Penyuluhan Kesehatan Kanker Serviks PMT Penanganan Kasus Stunting Sosialisasi Pembangunan Workshop Pengelolaan Sampah Workshop Rintisan Kelurahan Budaya dan Kampung Wisata Workshop UMKM											
<b>TOTAL</b>									<b>1,438,474,000</b>					<b>1,582,321,400</b>

**Tabel 5.37 Program dan Kegiatan Perangkat Daerah  
Kota Yogyakarta  
Tahun 2022**

Unit Organisasi : 7.01.0.00.0.00.09.0000 Kemantren Kraton  
Sub Unit Organisasi : 7.01.0.00.0.00.09.0000 Kemantren Kraton

Kode	Urusan/ Bidang Urusan/ Program/ Kegiatan/ Sub Kegiatan	Indikator Kinerja			Rencana Tahun 2022						Catatan Penting	Prakiraan Maju Rencana Tahun 2023						
		Capaian Program	Keluaran Sub Kegiatan	Hasil Kegiatan	Lokasi Output Kegiatan	Target Capaian Kinerja			Pagu Indikatif (Rp.)	Sumber Dana		Target Capaian Kinerja		Kebutuhan Dana/ Pagu Indikatif (Rp.)				
						Program	Keluaran Sub Kegiatan	Hasil Kegiatan				Tolok Ukur	Target					
7																		
7	01																	
7	01	01																
7	01	01	2.01															
7	01	01	2.01	01	Penyusunan Dokumen Perencanaan Perangkat Daerah	Hasil Penilaian SAKIP oleh Inspektorat	Dokumen Renja Tahun 2023 dan Perubahan Renja Tahun 2022 Forum OPD untuk Kesepakatan Penyusunan Program dan Kegiatan Perangkat Daerah	Dukungan ketercapaian akuntabilitas kinerja Perangkat Daerah	Kota Yogyakarta, Kraton, Semua Kelurahan	A (Nilai >80 s.d 90)	2 Dokumen 1 Berita Acara	100 %	2,960,000			Hasil Penilaian SAKIP oleh Inspektorat	A (Nilai >80 s.d 90)	3,048,800
7	01	01	2.01	04	Koordinasi dan Penyusunan DPA-SKPD	Hasil Penilaian SAKIP oleh Inspektorat	Dokumen DPA dan DPPA	Dukungan ketercapaian akuntabilitas kinerja Perangkat Daerah	Kota Yogyakarta, Kraton, Semua Kelurahan	A (Nilai >80 s.d 90)	2 Dokumen	100 %	5,350,000			Hasil Penilaian SAKIP oleh Inspektorat	A (Nilai >80 s.d 90)	5,510,500
7	01	01	2.01	06	Koordinasi dan Penyusunan Laporan Capaian Kinerja dan Ikhtisar Realisasi Kinerja SKPD	Hasil Penilaian SAKIP oleh Inspektorat	Dokumen Evaluasi Kebijakan, Pelaksanaan, Hasil Renja OPD Dokumen Evaluasi Kebijakan, Pelaksanaan, Hasil Renstra OPD Dokumen Evaluasi Kinerja Perangkat Daerah Laporan Capaian Kinerja dan Ikhtisar Realisasi Kinerja SKPD	Dukungan ketercapaian akuntabilitas kinerja Perangkat Daerah	Kota Yogyakarta, Kraton, Semua Kelurahan	A (Nilai >80 s.d 90)	6 Dokumen 3 Dokumen 2 Dokumen 4 Dokumen	100 %	5,300,000			Hasil Penilaian SAKIP oleh Inspektorat	A (Nilai >80 s.d 90)	7,622,000
7	01	01	2.02															
7	01	01	2.02	01	Penyediaan Gaji dan Tunjangan ASN	Hasil Penilaian SAKIP oleh Inspektorat	Gaji dan Tunjangan ASN Penyediaan Tunjangan Perbaikan Penghasilan ASN	Dukungan ketercapaian akuntabilitas kinerja Perangkat Daerah	Kota Yogyakarta, Kraton, Semua Kelurahan	A (Nilai >80 s.d 90)	25 ASN 25 ASN	100 %	5,127,696,473			Hasil Penilaian SAKIP oleh Inspektorat	A (Nilai >80 s.d 90)	5,281,527,368
7	01	01	2.02	02	Penyediaan Administrasi Pelaksanaan Tugas ASN	Hasil Penilaian SAKIP oleh Inspektorat	Administrasi Pelaksanaan Tugas ASN	Dukungan ketercapaian akuntabilitas kinerja Perangkat Daerah	Kota Yogyakarta, Kraton, Semua Kelurahan	A (Nilai >80 s.d 90)	12 Dokumen	100 %	160,000			Hasil Penilaian SAKIP oleh Inspektorat	A (Nilai >80 s.d 90)	164,800
7	01	01	2.02	03	Pelaksanaan Penatausahaan dan Pengujian/Verifikasi Keuangan SKPD	Hasil Penilaian SAKIP oleh Inspektorat	Bahan Pelaksanaan Verifikasi	Dukungan ketercapaian akuntabilitas kinerja Perangkat Daerah	Kota Yogyakarta, Kraton, Semua Kelurahan	A (Nilai >80 s.d 90)	12 Dokumen	100 %	160,000			Hasil Penilaian SAKIP oleh Inspektorat	A (Nilai >80 s.d 90)	164,800
7	01	01	2.02	04	Koordinasi dan Pelaksanaan Akuntansi SKPD	Hasil Penilaian SAKIP oleh Inspektorat	Akuntansi dan Pelaporan Keuangan	Dukungan ketercapaian akuntabilitas kinerja Perangkat Daerah	Kota Yogyakarta, Kraton, Semua Kelurahan	A (Nilai >80 s.d 90)	12 Dokumen	100 %	1,680,000			Hasil Penilaian SAKIP oleh Inspektorat	A (Nilai >80 s.d 90)	1,730,400
7	01	01	2.02	05	Koordinasi dan Penyusunan Laporan Keuangan Akhir Tahun SKPD	Hasil Penilaian SAKIP oleh Inspektorat	Laporan Keuangan Akhir Tahun	Dukungan ketercapaian akuntabilitas kinerja Perangkat Daerah	Kota Yogyakarta, Kraton, Semua Kelurahan	A (Nilai >80 s.d 90)	1 Dokumen	100 %	1,550,000			Hasil Penilaian SAKIP oleh Inspektorat	A (Nilai >80 s.d 90)	1,596,500
7	01	01	2.02	06	Pengelolaan dan Penyiapan Bahan Tanggapan Pemeriksaan	Hasil Penilaian SAKIP oleh Inspektorat	Bahan Tanggapan Pemeriksaan	Dukungan ketercapaian akuntabilitas kinerja Perangkat Daerah	Kota Yogyakarta, Kraton, Semua Kelurahan	A (Nilai >80 s.d 90)	2 Dokumen	100 %	1,360,000			Hasil Penilaian SAKIP oleh Inspektorat	A (Nilai >80 s.d 90)	1,400,800
7	01	01	2.02	07	Koordinasi dan Penyusunan Laporan Keuangan Bulanan/Triwulanan /Semesteran SKPD	Hasil Penilaian SAKIP oleh Inspektorat	Laporan Keuangan Bulanan/Semesteran	Dukungan ketercapaian akuntabilitas kinerja Perangkat Daerah	Kota Yogyakarta, Kraton, Semua Kelurahan	A (Nilai >80 s.d 90)	14 Dokumen	100 %	4,080,000			Hasil Penilaian SAKIP oleh Inspektorat	A (Nilai >80 s.d 90)	4,202,400

**Program dan Kegiatan Perangkat Daerah  
Kota Yogyakarta  
Tahun 2022**

Unit Organisasi : 7.01.0.00.0.00.09.0000 Kemantren Kraton  
Sub Unit Organisasi : 7.01.0.00.0.00.09.0000 Kemantren Kraton

Kode	Urusan/ Bidang Urusan/ Program/ Kegiatan/ Sub Kegiatan	Indikator Kinerja			Rencana Tahun 2022						Catatan Penting	Prakiraan Maju Rencana Tahun 2023		
		Capaian Program	Keluaran Sub Kegiatan	Hasil Kegiatan	Lokasi Output Kegiatan	Target Capaian Kinerja			Pagu Indikatif (Rp.)	Sumber Dana		Target Capaian Kinerja		Kebutuhan Dana/ Pagu Indikatif (Rp.)
						Program	Keluaran Sub Kegiatan	Hasil Kegiatan				Tolok Ukur	Target	
7 01 01 2.02 08	Penyusunan Pelaporan dan Analisis Prognosis Realisasi Anggaran	Hasil Penilaian SAKIP oleh Inspektorat	Laporan Prognosis Realisasi Anggaran	Dukungan ketercapaian akuntabilitas kinerja Perangkat Daerah	Kota Yogyakarta, Kraton, Semua Kelurahan	A (Nilai >80 s.d 90)	1 Dokumen	100 %	600,000			Hasil Penilaian SAKIP oleh Inspektorat	A (Nilai >80 s.d 90)	618,000
<b>7 01 01 2.06</b>	<b>Administrasi Umum Perangkat Daerah</b>								<b>236,937,440</b>					<b>254,925,000</b>
7 01 01 2.06 01	Penyediaan Komponen Instalasi Listrik/Penerangan Bangunan Kantor	Hasil Penilaian SAKIP oleh Inspektorat	Komponen Instalasi Listrik/Penerangan Bangunan Kantor	Dukungan ketercapaian akuntabilitas kinerja Perangkat daerah	Kota Yogyakarta, Kraton, Semua Kelurahan	A (Nilai >80 s.d 90)	15 jenis	100 %	16,778,400			Hasil Penilaian SAKIP oleh Inspektorat	A (Nilai >80 s.d 90)	18,540,000
7 01 01 2.06 02	Penyediaan Peralatan dan Perlengkapan Kantor	Hasil Penilaian SAKIP oleh Inspektorat	Alat Tulis Kantor Bahan/alat-alat/perlengkapan kantor/rumah tangga/kerja Peralatan Rumah Tangga	Dukungan ketercapaian akuntabilitas kinerja Perangkat daerah	Kota Yogyakarta, Kraton, Semua Kelurahan	A (Nilai >80 s.d 90)	50 jenis 10 jenis 15 jenis	100 %	99,923,840			Hasil Penilaian SAKIP oleh Inspektorat	A (Nilai >80 s.d 90)	111,240,000
7 01 01 2.06 05	Penyediaan Barang Cetak dan Penggandaan	Hasil Penilaian SAKIP oleh Inspektorat	Barang cetakan Penggandaan surat-surat/dokumen	Dukungan ketercapaian akuntabilitas kinerja Perangkat daerah	Kota Yogyakarta, Kraton, Semua Kelurahan	A (Nilai >80 s.d 90)	3 jenis 180000 lembar	100 %	43,166,200			Hasil Penilaian SAKIP oleh Inspektorat	A (Nilai >80 s.d 90)	43,260,000
7 01 01 2.06 06	Penyediaan Bahan Bacaan dan Peraturan Perundang-undangan	Hasil Penilaian SAKIP oleh Inspektorat	Buku kebudayaan	Dukungan ketercapaian akuntabilitas kinerja Perangkat daerah	Kota Yogyakarta, Kraton, Semua Kelurahan	A (Nilai >80 s.d 90)	10 buku	100 %	1,500,000			Hasil Penilaian SAKIP oleh Inspektorat	A (Nilai >80 s.d 90)	1,545,000
7 01 01 2.06 09	Penyelenggaraan Rapat Koordinasi dan Konsultasi SKPD	Hasil Penilaian SAKIP oleh Inspektorat	Penyediaan Makanan dan Minuman	Dukungan ketercapaian akuntabilitas kinerja Perangkat daerah	Kota Yogyakarta, Kraton, Semua Kelurahan	A (Nilai >80 s.d 90)	3780 os	100 %	75,569,000			Hasil Penilaian SAKIP oleh Inspektorat	A (Nilai >80 s.d 90)	80,340,000
<b>7 01 01 2.08</b>	<b>Penyediaan Jasa Penunjang Urusan Pemerintahan Daerah</b>								<b>596,595,807</b>					<b>614,066,231</b>
7 01 01 2.08 01	Penyediaan Jasa Surat Menyurat	Hasil Penilaian SAKIP oleh Inspektorat	Materai	Dukungan ketercapaian akuntabilitas kinerja Perangkat Daerah	Kota Yogyakarta, Kraton, Semua Kelurahan	A (Nilai >80 s.d 90)	50 lembar	100 %	1,300,000			Hasil Penilaian SAKIP oleh Inspektorat	A (Nilai >80 s.d 90)	515,000
7 01 01 2.08 02	Penyediaan Jasa Komunikasi, Sumber Daya Air dan Listrik	Hasil Penilaian SAKIP oleh Inspektorat	Pembayaran rekening Air Pembayaran rekening listrik Pembayaran rekening telepon	Dukungan ketercapaian akuntabilitas kinerja Perangkat Daerah	Kota Yogyakarta, Kraton, Semua Kelurahan	A (Nilai >80 s.d 90)	12 bulan 12 bulan 12 bulan	100 %	112,800,000			Hasil Penilaian SAKIP oleh Inspektorat	A (Nilai >80 s.d 90)	116,184,000
7 01 01 2.08 04	Penyediaan Jasa Pelayanan Umum Kantor	Hasil Penilaian SAKIP oleh Inspektorat	Jasa keamanan Jasa Kebersihan Kantor Nabab Pemeliharaan Taman Retribusi Kebersihan Tenaga Teknis	Dukungan ketercapaian akuntabilitas kinerja Perangkat Daerah	Kota Yogyakarta, Kraton, Semua Kelurahan	A (Nilai >80 s.d 90)	12 bulan 12 bulan 12 bulan 12 bulan 12 bulan	100 %	482,495,807			Hasil Penilaian SAKIP oleh Inspektorat	A (Nilai >80 s.d 90)	497,367,231
<b>7 01 01 2.09</b>	<b>Pemeliharaan Barang Milik Daerah Penunjang Urusan Pemerintahan Daerah</b>								<b>165,015,248</b>					<b>168,997,250</b>
7 01 01 2.09 01	Penyediaan Jasa Pemeliharaan, Biaya Pemeliharaan dan Pajak Kendaraan Perorangan Dinas atau Kendaraan Dinas Jabatan	Hasil Penilaian SAKIP oleh Inspektorat	BBM dan pelumas (roda 2,3 dan 4) BBM Genset Pembayaran Pajak kendaraan (Roda 2,3 dan 4) Penggantian suku cadang kendaraan (roda 2,3 dan 4) Servis kendaraan (Roda 2, 3 dan 4)	Dukungan ketercapaian akuntabilitas kinerja Perangkat Daerah	Kota Yogyakarta, Kraton, Semua Kelurahan	A (Nilai >80 s.d 90)	16 unit 1 unit 16 unit 16 unit 16 unit	100 %	71,325,000			Hasil Penilaian SAKIP oleh Inspektorat	A (Nilai >80 s.d 90)	84,743,250
7 01 01 2.09 06	Pemeliharaan Peralatan dan Mesin Lainnya	Hasil Penilaian SAKIP oleh Inspektorat	AC Genset Komputer Mesin ketik Perlengkapan Kantor (Kipas	Dukungan ketercapaian akuntabilitas kinerja Perangkat Daerah	Kota Yogyakarta, Kraton, Semua Kelurahan	A (Nilai >80 s.d 90)	11 unit 1 unit 11 unit 5 unit 4 unit	100 %	47,300,000			Hasil Penilaian SAKIP oleh Inspektorat	A (Nilai >80 s.d 90)	41,509,000



**Program dan Kegiatan Perangkat Daerah  
Kota Yogyakarta  
Tahun 2022**

Unit Organisasi : 7.01.0.00.0.00.09.0000 Kemantren Kraton  
Sub Unit Organisasi : 7.01.0.00.0.00.09.0000 Kemantren Kraton

Kode	Urusan/ Bidang Urusan/ Program/ Kegiatan/ Sub Kegiatan	Indikator Kinerja			Rencana Tahun 2022						Catatan Penting	Prakiraan Maju Rencana Tahun 2023		
		Capaian Program	Keluaran Sub Kegiatan	Hasil Kegiatan	Lokasi Output Kegiatan	Target Capaian Kinerja			Pagu Indikatif (Rp.)	Sumber Dana		Target Capaian Kinerja		Kebutuhan Dana/ Pagu Indikatif (Rp.)
						Program	Keluaran Sub Kegiatan	Hasil Kegiatan				Tolok Ukur	Target	
			Angin) Printer Sound system				4 unit 1 unit							
7 01 01 2.09 09	Pemeliharaan/Rehabilitasi Gedung Kantor dan Bangunan Lainnya	Hasil Penilaian SAKIP oleh Inspektorat	PBB Pemeliharaan Rutin/Berkala Perlengkapan Gedung Kantor Kecamatan Kraton dan Kelurahan Patehan, Kelurahan Panembahan, Kelurahan Kadipaten dan Rumah Dinas Camat.	Dukungan ketercapaian akuntabilitas kinerja Perangkat Daerah	Kota Yogyakarta, Kraton, Semua Kelurahan	A (Nilai > 80 s.d 90)	1 Tahun 5 unit	100 %	46,390,248			Hasil Penilaian SAKIP oleh Inspektorat	A (Nilai > 80 s.d 90)	42,745,000
<b>7 01 02</b>	<b>PROGRAM PENYELENGGARAAN PEMERINTAHAN DAN PELAYANAN PUBLIK</b>								<b>520,635,299</b>					<b>535,290,592</b>
<b>7 01 02 2.01</b>	<b>Koordinasi Penyelenggaraan Kegiatan Pemerintahan di Tingkat Kecamatan</b>								<b>97,270,000</b>					<b>98,555,550</b>
7 01 02 2.01 02	Peningkatan Efektifitas Kegiatan Pemerintahan di Tingkat Kecamatan	Nilai survei kepuasan masyarakat	Desk Musrenbang anak, difabel dan PKH/KMS Evaluasi Kelurahan Fasilitasi FKUB (4 kali x 30 orang) Fasilitasi Forkopimka Fasilitasi Forum Kewaspadaan Dini Masyarakat Fasilitasi Forum Pembaruan Kebangsaan (FPK) Musrenbang Kelurahan Patehan, Kelurahan kadipaten, Kelurahan panembahan Musrenbang Kemantren kraton Penyuluhan Penguatan Kapasitas Pengurus Kampung Penyuluhan Penguatan Kapasitas RT/RW Penyusunan Data Monografi Kelurahan Penyusunan Profil Kelurahan Patehan, Kelurahan kadipaten, Kelurahan Panembahan Peringatan HUT Kemerdekaan RI	Dukungan terhadap fasilitasi tata kelola pemerintahan dan pelayanan publik kecamatan	Kota Yogyakarta, Kraton, Semua Kelurahan	77,69 poin	50 orang 1 kali 4 kali 12 bulan 4 kali 4 kali 3 dokumen 1 dokumen 276 organisasi 276 organisasi 4 dokumen 3 dokumen 1 kali	100 %	97,270,000			Nilai survei kepuasan masyarakat	77,69 poin	98,555,550
<b>7 01 02 2.03</b>	<b>Koordinasi Pemeliharaan Prasarana dan Sarana Pelayanan Umum</b>								<b>137,945,269</b>					<b>142,701,782</b>
7 01 02 2.03 01	Koordinasi/Sinergi dengan Perangkat Daerah dan/atau Instansi Vertikal yang terkait dalam Pemeliharaan Sarana dan Prasarana Pelayanan Umum	Nilai survei kepuasan masyarakat	Evaluasi CSR Gelar Potensi UMKM dan Gapoktan Inmen Pelatihan Hidroponik dan budidaya sayuran Pelatihan Jumpitan Inovasi Pelatihan Pembuatan Telur Asin Pengelola Pembinaan dan pengembangan Perekonomian Penyuluhan HAKI ( Hak Atas Kekayaan Intelektual) Penyuluhan Kesehatan Pangan Perencanaan monitoring dan Evaluasi Pembangunan Wilayah Terintegrasi	Dukungan terhadap kelancaran kegiatan peningkatan perekonomian dan pembangunan	Kota Yogyakarta, Kraton, Semua Kelurahan	77,69 poin	1 dokumen 100 orang 2 dokumen 30 orang 30 orang 30 orang 12 bulan 30 orang 30 orang 1 dokumen	100 %	137,945,269			Nilai survei kepuasan masyarakat	77,69 poin	142,701,782

**Program dan Kegiatan Perangkat Daerah  
Kota Yogyakarta  
Tahun 2022**

Unit Organisasi : 7.01.0.00.0.00.09.0000 Kemantren Kraton  
Sub Unit Organisasi : 7.01.0.00.0.00.09.0000 Kemantren Kraton

Kode	Urusan/ Bidang Urusan/ Program/ Kegiatan/ Sub Kegiatan	Indikator Kinerja			Rencana Tahun 2022						Catatan Penting	Prakiraan Maju Rencana Tahun 2023		
		Capaian Program	Keluaran Sub Kegiatan	Hasil Kegiatan	Lokasi Output Kegiatan	Target Capaian Kinerja			Pagu Indikatif (Rp.)	Sumber Dana		Target Capaian Kinerja		Kebutuhan Dana/ Pagu Indikatif (Rp.)
						Program	Keluaran Sub Kegiatan	Hasil Kegiatan				Tolok Ukur	Target	
<b>7 01 02 2.04</b>	<b>Pelaksanaan Urusan Pemerintahan yang Dilimpahkan kepada Camat</b>									<b>285,420,030</b>				<b>294,033,260</b>
7 01 02 2.04 01	Pelaksanaan Urusan Pemerintahan yang terkait dengan Pelayanan Perizinan Non Usaha	Nilai survei kepuasan masyarakat	Operasional Pelayanan yang terkait Perizinan Sosialisasi Pelayanan Perizinan	Dukungan terhadap fasilitasi tata kelola pemerintahan dan pelayanan publik kecamatan	Kota Yogyakarta, Kraton, Semua Kelurahan	77,69 poin	12 bulan 180 orang	100 %	31,863,050			Nilai survei kepuasan masyarakat	77,69 poin	32,394,530
7 01 02 2.04 02	Pelaksanaan Urusan Pemerintahan yang terkait dengan Nonperizinan	Nilai survei kepuasan masyarakat	Belanja Modal Pojok Sarpras (fasilitasi ibu menyusui) Operasional PATEN Sosialisasi Adminduk Sosialisasi JSS	Dukungan terhadap fasilitasi tata kelola pemerintahan dan pelayanan publik kecamatan	Kota Yogyakarta, Kraton, Semua Kelurahan	77,69 poin	1 paket 12 bulan 50 orang 50 orang	100 %	82,595,980			Nilai survei kepuasan masyarakat	77,69 poin	85,548,900
7 01 02 2.04 03	Pelaksanaan Urusan Pemerintahan yang terkait dengan Kewenangan Lain yang Dilimpahkan	Nilai survei kepuasan masyarakat	Fasilitasi pelayan masyarakat Festival Kesenian Hari Ulang Tahun Kota Forum Pemberdayaan Tingkat Kemantren Forum TKPK Kecamatan Kraton Forum TP PKK Kemantren Kraton Kampanye pencegahan pernikahan dini Lomba Administrasi PKK Tingkat Kota Lomba KKG Lomba PHBS & LBS Monev penanganan stanting Monitoring dan Rakordasi PAUD Penyuluhan Kaderisasi Kopwan DS Penyuluhan Organisasi bagi Penyandang Disabilitas Penyuluhan Pokgi II Senam Lansia Senam Rutin Perwosi Sosialisasi penanganan stanting WJNC	Dukungan terhadap fasilitasi tata kelola pemerintahan dan pelayanan publik kecamatan	Kota Yogyakarta, Kraton, Semua Kelurahan	77,69 poin	12 bln 3 Kel 10 organisasi 6 bulan 60 orang 2 kali 100 orang 1 keg 1 keg 1 dokumen 35 SPS 40 orang 40 orang 50 orang 100 orang 15 kali 40 orang 1 kali	100 %	170,961,000			Nilai survei kepuasan masyarakat	77,69 poin	176,089,830
<b>7 01 04</b>	<b>PROGRAM KOORDINASI KETENTERAMAN DAN KETERTIBAN UMUM</b>									<b>80,343,125</b>				<b>81,199,844</b>
<b>7 01 04 2.01</b>	<b>Koordinasi Upaya Penyelenggaraan Ketenteraman dan Ketertiban Umum</b>									<b>69,313,125</b>				<b>70,711,251</b>
7 01 04 2.01 02	Harmonisasi Hubungan Dengan Tokoh Agama dan Tokoh Masyarakat	Jumlah Pelanggaran Perda	Frekuensi Pengamanan masyarakat (PAM) Pengadaan Peralatan Operasional Pengisian Tabung Pemadam Kebakaran Penyuluhan Jaga Warga Penyuluhan Linmas Kemantren	Terciptanya harmonisasi hubungan dengan tokoh agama dan tokoh masyarakat	Kota Yogyakarta, Kraton, Semua Kelurahan	90 kali	15 kali 5 jenis 43 tabung apar 40 orang 4 kali	100 %	69,313,125			Jumlah Pelanggaran Perda	90 kali	70,711,251
<b>7 01 04 2.02</b>	<b>Koordinasi Penerapan dan Penegakan Peraturan Daerah dan Peraturan Kepala Daerah</b>									<b>11,030,000</b>				<b>10,488,593</b>
7 01 04 2.02 01	Koordinasi/Sinergi Dengan Perangkat Daerah yang Tugas dan Fungsinya di Bidang Penegakan Peraturan Perundang-Undangan dan/atau Kepolisian Negara Republik Indonesia	Jumlah Pelanggaran Perda	Operasi ketertiban masyarakat Penyuluhan PKL Sosialisasi Pondokan	Terselenggaranya koordinasi/sinergi dengan perangkat daerah dan/atau Kepolisian Negara RI terkait penerapan dan penegakan Perda dan Perkada	Kota Yogyakarta, Kraton, Semua Kelurahan	90 kali	110 kali 40 orang 40 orang	100 %	11,030,000			Jumlah Pelanggaran Perda	90 kali	10,488,593

**Program dan Kegiatan Perangkat Daerah  
Kota Yogyakarta  
Tahun 2022**

Unit Organisasi : 7.01.0.00.0.00.09.0000 Kemantren Kraton  
Sub Unit Organisasi : 7.01.0.00.0.00.09.0000 Kemantren Kraton

Kode	Urusan/ Bidang Urusan/ Program/ Kegiatan/ Sub Kegiatan	Indikator Kinerja			Rencana Tahun 2022					Catatan Penting	Prakiraan Maju Rencana Tahun 2023			
		Capaian Program	Keluaran Sub Kegiatan	Hasil Kegiatan	Lokasi Output Kegiatan	Target Capaian Kinerja			Pagu Indikatif (Rp.)		Sumber Dana	Target Capaian Kinerja		Kebutuhan Dana/ Pagu Indikatif (Rp.)
						Program	Keluaran Sub Kegiatan	Hasil Kegiatan				Tolok Ukur	Target	
<b>TOTAL</b>									<b>6,750,423,392</b>				<b>6,962,065,285</b>	

**Program dan Kegiatan Perangkat Daerah  
Kota Yogyakarta  
Tahun 2022**

Unit Organisasi : 7.01.0.00.0.00.09.0000 Kemantren Kraton  
Sub Unit Organisasi : 7.01.0.00.0.00.09.01 Kelurahan Patehan

Kode	Urusan/ Bidang Urusan/ Program/ Kegiatan/ Sub Kegiatan	Indikator Kinerja			Rencana Tahun 2022					Catatan Penting	Prakiraan Maju Rencana Tahun 2023									
		Capaian Program	Keluaran Sub Kegiatan	Hasil Kegiatan	Lokasi Output Kegiatan	Target Capaian Kinerja			Pagu Indikatif (Rp.)		Sumber Dana	Target Capaian Kinerja		Kebutuhan Dana/ Pagu Indikatif (Rp.)						
						Program	Keluaran Sub Kegiatan	Hasil Kegiatan				Tolok Ukur	Target							
7																				
7	01																			
7	01	03																		
7	01	03	2.02																	
<b>UNSUR KEWILAYAHAN</b>																				
<b>KECAMATAN</b>																				
<b>PROGRAM PEMBERDAYAAN MASYARAKAT DESA DAN KELURAHAN</b>																				
<b>Kegiatan Pemberdayaan Kelurahan</b>																				
7	01	03	2.02	02	Pembangunan Sarana dan Prasarana Kelurahan	Angka swadaya murni	Pembuatan Penanda Kampung Pemeliharaan PJU lingkungan Pengerukan SPAH Peningkatan penataan kawasan strategis Kelurahan Patehan Perbaikan jalan (kampung patehan dan Ngadisuryan) dan RW 02 RT 08	Dukungan terhadap kelancaran administrasi kegiatan pembangunan sarana dan prasarana kelurahan serta kegiatan pemberdayaan masyarakat	Kota Yogyakarta, Kraton, Patehan	429.601.667 Rupiah	2 unit 60 titik 10 titik 1 lokasi 1020.82 m2	100 %	492,838,760			Angka swadaya murni	429.601.667 Rupiah	509,986,743		
7	01	03	2.02	03	Pemberdayaan Masyarakat di Kelurahan	Angka swadaya murni	Fasilitasi Kelompok Disabilitas Fasilitasi Kegiatan Kampung KB Fasilitasi Latihan Karawitan (8x30 orang) Fasilitasi lembaga forum kemasyarakatan kelurahan Fasilitasi TKPK Kel. Patehan (4x35) Jasa fasilitator pemberdayaan kelurahan Nabab TT Pelatihan Administrasi GAPODIK (2x30 orang) Pelatihan Mitigasi Bencana (2x30 Orang) Pelatihan Pengemasan Kuliner Tradisional Pelatihan Pranatacara (2x30 Orang) Pelatihan Wirausaha bagi Karang Taruna Penyuluhan Gizi Lansia Penyuluhan Kader FKPT (2x30 orang) Penyuluhan Ketahanan Keluarga Penyuluhan NAPZA dan P4GN (2x30 orang) Penyuluhan Penanganan PMKS Penyuluhan Pencegahan Stunting (2x30 orang) Penyuluhan Pengelolaan Sampah Penyuluhan Penyakit tdk menular bagi Lansia Penyuluhan untuk Guru PAUD Workshop Kelurahan Siaga (2x30 Orang) Workshop Posbindu (2x30 Orang)	Dukungan terhadap kelancaran administrasi kegiatan pembangunan sarana dan prasarana kelurahan serta kegiatan pemberdayaan masyarakat	Kota Yogyakarta, Kraton, Patehan	429.601.667 Rupiah	80 orang 80 orang 240 orang 12 lembaga 140 orang 2 orang 60 orang 60 orang 30 orang 60 orang 30 orang 60 orang 30 orang 60 orang 30 orang 60 orang 30 orang 30 orang 30 orang 60 orang 60 orang	100 %	453,242,609			Angka swadaya murni	429.601.667 Rupiah	465,739,541		
<b>TOTAL</b>												<b>946,081,369</b>					<b>975,726,284</b>			

**Program dan Kegiatan Perangkat Daerah  
Kota Yogyakarta  
Tahun 2022**

Unit Organisasi : 7.01.0.00.0.00.09.0000 Kemantren Kraton  
Sub Unit Organisasi : 7.01.0.00.0.00.09.02 Kelurahan Panembahan

Kode	Urusan/ Bidang Urusan/ Program/ Kegiatan/ Sub Kegiatan	Indikator Kinerja			Rencana Tahun 2022					Catatan Penting	Prakiraan Maju Rencana Tahun 2023						
		Capaian Program	Keluaran Sub Kegiatan	Hasil Kegiatan	Lokasi Output Kegiatan	Target Capaian Kinerja			Pagu Indikatif (Rp.)		Sumber Dana	Target Capaian Kinerja					
						Program	Keluaran Sub Kegiatan	Hasil Kegiatan				Tolok Ukur	Target	Kebutuhan Dana/ Pagu Indikatif (Rp.)			
7																	
7	01																
7	01	03															
7	01	03	2.02														
<b>UNSUR KEWILAYAHAN</b>																	
<b>KECAMATAN</b>																	
<b>PROGRAM PEMBERDAYAAN MASYARAKAT DESA DAN KELURAHAN</b>																	
<b>Kegiatan Pemberdayaan Kelurahan</b>																	
7	01	03	2.02	02	Pembangunan Sarana dan Prasarana Kelurahan	Angka swadaya murni	Cor jalan atas selokan RT 25 Kp Suryoputran Pemasangan CCTV di RW 15 (Kp. Mangunnegaran) Pemasangan Kaca Cembung (Kampung Panembahan dan Kampung Langenastran) Pembuatan SPAH (Kampung Panembahan, Langenastran, Suryoputran, Gamelan, Mangunnegaran) Pemeliharaan PJU lingkungan Penataan kawasan Strategis Kel. Panembahan Penggantian konblok (Kampung Panembahan, Suryoputran dan Mangunnegaran) Perbaikan Gapura Jl. Suryoputran RW 8 Kp. Suryoputran Renovasi Pos kamling (RW 15, RT 57) (Kp Mangunnegaran)	Dukungan terhadap kelancaran administrasi kegiatan pembangunan sarana dan prasarana kelurahan serta kegiatan pemberdayaan masyarakat	Kota Yogyakarta, Kraton, Panembahan	429.601.667 Rupiah	2 m3 5 unit 9 titik 22 titik 110 titik 1 paket 444 m2 2 unit 1 unit	100 %	561,751,376		Angka swadaya murni	429.601.667 Rupiah	563,153,917
7	01	03	2.02	03	Pemberdayaan Masyarakat di Kelurahan	Angka swadaya murni	Dialog Warga Masyarakat Kelurahan Panembahan mengenai Makna & filosofi Tata Busana / Ageman di Kraton Yk; Makna & Tumbuhan Kraton; Makna & Filosofi Bangunan Kraton Yk Dialog warga Masyarakat Langenastran mengenai Asal Usul Kampung Langenastran Fasilitasi Lembaga Kemasyarakatan Kelurahan (Rukun Tetangga, Rukun Warga, Kampung, Lembaga Pemberdayaan Masyarakat Kelurahan, Pemberdayaan Kesejahteraan Keluarga) FGD dan pelatihan Kader Posyandu Terintegrasi (BKB, PAUD, SDIDTK DAN POSYANDU) FGD dan Pembentukan Kader POSBINDU dari masyarakat Jasa fasilitator pemberdayaan kelurahan Kegiatan update data donor darah, golongan darah dan ambulan siaga oleh kader Kelurahan Siaga Lomba membuat dan	Dukungan terhadap kelancaran administrasi kegiatan pembangunan sarana dan prasarana kelurahan serta kegiatan pemberdayaan masyarakat	Kota Yogyakarta, Kraton, Panembahan	429.601.667 Rupiah	75 orang 50 orang 198 lembaga 50 orang 50 orang 2 orang 50 orang 50 orang 40 orang 30 orang 30 orang 50 orang 20 orang 50 orang 20 orang 20 orang 20 orang 20 orang 60 orang 40 anak 50 orang 100 orang 50 orang 60 orang 30 orang 40 orang 50 orang 60 orang	100 %	746,312,976		Angka swadaya murni	429.601.667 Rupiah	768,702,368

**Program dan Kegiatan Perangkat Daerah  
Kota Yogyakarta  
Tahun 2022**

Unit Organisasi : 7.01.0.00.0.00.09.0000 Kemantren Kraton  
Sub Unit Organisasi : 7.01.0.00.0.00.09.02 Kelurahan Panembahan

Kode	Urusan/ Bidang Urusan/ Program/ Kegiatan/ Sub Kegiatan	Indikator Kinerja			Rencana Tahun 2022						Catatan Penting	Prakiraan Maju Rencana Tahun 2023			
		Capaian Program	Keluaran Sub Kegiatan	Hasil Kegiatan	Lokasi Output Kegiatan	Target Capaian Kinerja			Pagu Indikatif (Rp.)	Sumber Dana		Target Capaian Kinerja		Kebutuhan Dana/ Pagu Indikatif (Rp.)	
						Program	Keluaran Sub Kegiatan	Hasil Kegiatan				Tolok Ukur	Target		
			Menghias Nasi Kuning Mengadakan FGD sebagai upaya Menurunkan Angka Kemiskinan di Kelurahan Panembahan Pelatihan dan Pembentukan Bergodo Gamelan Pelatihan dan Pembentukan Bergodo Mangunnegaran Pelatihan dan sarasehan Jemparingan Langenastro Pelatihan Kuliner Membuat Dendeng Age Pelatihan Membuat Pola dasar Baju Pelatihan Menjahit Surjan dan Membuat Blangkon Pelatihan Pemandu Wisata/guide bagi warga masyarakat Panembahan Pelatihan Pemasaran Secara Online anggota UPPKS Pelatihan Pembibitan Lele Pembinaan UMKM (Pelatihan Membuat Aneka Masakan Tradisional Legondo) Pembuatan Lorong Sayur Penyuluhan Pencegahan Kanker Serviks Bagi Warga Masyarakat dan Kader PKK Kel. Panembahan PMT penanganan kasus stunting Ruwahan Gumregah warga Kampung Langenastran Sarasehan antara LPMK, Kampung dan RW Sarasehan Generasi Muda Kel. Panembahan mengenai Dampak Bullying Terhadap Korban Sarasehan kader RW Siaga untuk pengisian data PIKK Sarasehan Warga Gamelan dan Upacara Suran Temu difabel sebagai upaya menjadikan Difabel berdaya dan lebih mandiri Workshop Sesorahan Boso Jawa bagi generasi muda Workshop Sinergitas Organisasi Sosial Masyarakat (Keterpaduan Posyandu Balita, PAUD dan SDIDTK) Workshop tentang kesehatan lansia												
<b>TOTAL</b>															<b>1,331,856,285</b>

**Program dan Kegiatan Perangkat Daerah  
Kota Yogyakarta  
Tahun 2022**

Unit Organisasi : 7.01.0.00.0.00.09.0000 Kemantren Kraton  
Sub Unit Organisasi : 7.01.0.00.0.00.09.03 Kelurahan Kadipaten

Kode	Urusan/ Bidang Urusan/ Program/ Kegiatan/ Sub Kegiatan	Indikator Kinerja			Rencana Tahun 2022					Catatan Penting	Prakiraan Maju Rencana Tahun 2023						
		Capaian Program	Keluaran Sub Kegiatan	Hasil Kegiatan	Lokasi Output Kegiatan	Target Capaian Kinerja			Pagu Indikatif (Rp.)		Sumber Dana	Target Capaian Kinerja		Kebutuhan Dana/ Pagu Indikatif (Rp.)			
						Program	Keluaran Sub Kegiatan	Hasil Kegiatan				Tolok Ukur	Target				
7																	
7	01																
7	01	03															
7	01	03	2.02														
<b>UNSUR KEWILAYAHAN</b>																	
<b>KECAMATAN</b>																	
<b>PROGRAM PEMBERDAYAAN MASYARAKAT DESA DAN KELURAHAN</b>																	
<b>Kegiatan Pemberdayaan Kelurahan</b>																	
7	01	03	2.02	02	Pembangunan Sarana dan Prasarana Kelurahan	Angka swadaya murni	Pemasangan CCTV tersebar Pemasangan kaca cembung RT 03 Kp. Kadipaten Kidul Pembuatan dan Perbaikan SPAH RW 4, RT 17,18,19,,25,27,29,30,32,10,37 Kp kadipaten kulon, kadipaten wetan, kampung Ngasem Pemeliharaan PJU Lingkungan Penataan Kawasan Strategis Kel. Kadipaten Penggantian konblok (RT4,5,9,10,20,26,35,45, 52) Kp. Kadipaten kidul, kadipaten kulon, kadipaten wetan, Ngasem Penggantian pintu MCK RT 34, 2 lokasi kp kdp wetan Renovasi Pos Ronda (RW4 RT 15) kdp kulon	Dukungan terhadap kelancaran administrasi kegiatan pembangunan sarana dan prasarana kelurahan serta kegiatan pemberdayaan masyarakat	Kota Yogyakarta, Kraton, Kadipaten	429.601.667 Rupiah	1 unit 1 unit 19 titik 60 titik 1 paket 710 m2 5 unit 1 unit	100 %	503,642,156		Angka swadaya murni	429.601.667 Rupiah	494,958,421
7	01	03	2.02	03	Pemberdayaan Masyarakat di Kelurahan	Angka swadaya murni	Fasilitasi lembaga /forum kemasyarakatan kelurahan (Rukun Tetangga, Rukun Warga, Lembaga Pemberdayaan Masyarakat Kelurahan, Pembinaan Kesejahteraan Keluarga Kampung) Festival Pisungsung Ruwahan Jasa fasilitator pemberdayaan Kelurahan Pelatihan Kader PAUD Pelatihan Karawitan Pelatihan Marketing online untuk produk UP2K Pelatihan Motivasi kelompok rentan dan difabel Pelatihan pemandu wisata Pelatihan Pembuatan makanan tradisional Pelatihan Penanggulangan Bencana Alam Evaluasi Pemasangan Tenda Pengeoperasian alat potong RK Kadipaten Kulon Pembuatan Video Promosi (cagar budaya untuk daya tarik wisata) Penguatan TKPK Peningkatan Kapasitas Kelembagaan Senam Lansia dan Penyuluhan Lansia Sehat & Produktif	Dukungan terhadap kelancaran administrasi kegiatan pembangunan sarana dan prasarana kelurahan serta kegiatan pemberdayaan masyarakat	Semua Kabupaten/Kota , Semua Kecamatan, Semua Kelurahan Kota Yogyakarta, Kraton, Kadipaten	429.601.667 Rupiah	142 lembaga 1 keg 12 bulan 2 hari 1 keg 30 orang 30 orang 20 orang 20 orang 20 orang 1 unit 30 orang 100 orang 1 keg 1 keg 30 orang	100 %	591,633,776		Angka swadaya murni	429.601.667 Rupiah	609,394,122

**Program dan Kegiatan Perangkat Daerah  
Kota Yogyakarta  
Tahun 2022**

Unit Organisasi : 7.01.0.00.0.00.09.0000 Kemantren Kraton  
Sub Unit Organisasi : 7.01.0.00.0.00.09.03 Kelurahan Kadipaten

Kode	Urusan/ Bidang Urusan/ Program/ Kegiatan/ Sub Kegiatan	Indikator Kinerja			Rencana Tahun 2022						Catatan Penting	Prakiraan Maju Rencana Tahun 2023		
		Capaian Program	Keluaran Sub Kegiatan	Hasil Kegiatan	Lokasi Output Kegiatan	Target Capaian Kinerja			Pagu Indikatif (Rp.)	Sumber Dana		Target Capaian Kinerja		Kebutuhan Dana/ Pagu Indikatif (Rp.)
						Program	Keluaran Sub Kegiatan	Hasil Kegiatan				Tolok Ukur	Target	
			Workshop Bregodo Kampung Wisata Workshop Pendampingan Lansia											
<b>TOTAL</b>									<b>1,095,275,932</b>					<b>1,104,352,543</b>



**Tabel 5.38 Program dan Kegiatan Perangkat Daerah  
Kota Yogyakarta  
Tahun 2022**

Unit Organisasi : 7.01.0.00.0.00.10.0000 Kemantren Gondomanan  
Sub Unit Organisasi : 7.01.0.00.0.00.10.0000 Kemantren Gondomanan

Kode	Urusan/ Bidang Urusan/ Program/ Kegiatan/ Sub Kegiatan	Indikator Kinerja			Rencana Tahun 2022					Catatan Penting	Prakiraan Maju Rencana Tahun 2023									
		Capaian Program	Keluaran Sub Kegiatan	Hasil Kegiatan	Lokasi Output Kegiatan	Target Capaian Kinerja			Pagu Indikatif (Rp.)		Sumber Dana	Target Capaian Kinerja		Kebutuhan Dana/ Pagu Indikatif (Rp.)						
						Program	Keluaran Sub Kegiatan	Hasil Kegiatan				Tolok Ukur	Target							
7																				
7	01																			
7	01	01																		
7	01	01	2.01																	
7	01	01	2.01	01	Penyusunan Dokumen Perencanaan Perangkat Daerah	Hasil Penilaian SAKIP oleh Inspektorat	Dokumen renja perubahan 2022 dan renja 2023 Forum OPD untuk kesepakatan penyusunan program dan kegiatan perangkat daerah	Dukungan ketercapaian akuntabilitas kinerja Perangkat Daerah	Kota Yogyakarta, Gondomanan, Semua Kelurahan	A (Nilai >80 s.d 90)	2 dokumen 1 BA	100 %	2,500,000				Hasil Penilaian SAKIP oleh Inspektorat	A (Nilai >80 s.d 90)		0
7	01	01	2.01	04	Koordinasi dan Penyusunan DPA-SKPD	Hasil Penilaian SAKIP oleh Inspektorat	Analisis Perencanaan, Evaluasi dan Pelaporan Penyusunan RKPA, DPPA 2022 dan RKA, DPA 2023	Dukungan ketercapaian akuntabilitas kinerja Perangkat Daerah	Kota Yogyakarta, Gondomanan, Semua Kelurahan	A (Nilai >80 s.d 90)	1 orang 4 dokumen	100 %	31,253,040				Hasil Penilaian SAKIP oleh Inspektorat	A (Nilai >80 s.d 90)		0
7	01	01	2.01	06	Koordinasi dan Penyusunan Laporan Capaian Kinerja dan Ikhtisar Realisasi Kinerja SKPD	Hasil Penilaian SAKIP oleh Inspektorat	Dokumen evaluasi kinerja perangkat daerah Laporan capaian kinerja dan ikhtisar realisasi kinerja SKPD	Dukungan ketercapaian akuntabilitas kinerja Perangkat Daerah	Kota Yogyakarta, Gondomanan, Semua Kelurahan	A (Nilai >80 s.d 90)	2 dokumen 4 dokumen	100 %	1,800,000				Hasil Penilaian SAKIP oleh Inspektorat	A (Nilai >80 s.d 90)		0
7	01	01	2.02																	
7	01	01	2.02	01	Penyediaan Gaji dan Tunjangan ASN	Hasil Penilaian SAKIP oleh Inspektorat	Gaji dan tunjangan dan TPP	Dukungan ketercapaian akuntabilitas kinerja perangkat daerah	Kota Yogyakarta, Gondomanan, Semua Kelurahan	A (Nilai >80 s.d 90)	25 ASN	100 %	4,207,892,954				Hasil Penilaian SAKIP oleh Inspektorat	A (Nilai >80 s.d 90)		0
7	01	01	2.02	02	Penyediaan Administrasi Pelaksanaan Tugas ASN	Hasil Penilaian SAKIP oleh Inspektorat	Administrasi pelaksanaan tugas ASN	Dukungan ketercapaian akuntabilitas kinerja perangkat daerah	Kota Yogyakarta, Semua Kecamatan, Semua Kelurahan	A (Nilai >80 s.d 90)	12 dokumen	100 %	1,200,000				Hasil Penilaian SAKIP oleh Inspektorat	A (Nilai >80 s.d 90)		0
7	01	01	2.02	03	Pelaksanaan Penatausahaan dan Pengujian/Verifikasi Keuangan SKPD	Hasil Penilaian SAKIP oleh Inspektorat	Bahan pelaksanaan verifikasi keuangan	Dukungan ketercapaian akuntabilitas kinerja perangkat daerah	Kota Yogyakarta, Gondomanan, Semua Kelurahan	A (Nilai >80 s.d 90)	12 dokumen	100 %	1,200,000				Hasil Penilaian SAKIP oleh Inspektorat	A (Nilai >80 s.d 90)		0
7	01	01	2.02	04	Koordinasi dan Pelaksanaan Akuntansi SKPD	Hasil Penilaian SAKIP oleh Inspektorat	Akuntansi dan pelaporan keuangan	Dukungan ketercapaian akuntabilitas kinerja perangkat daerah	Kota Yogyakarta, Gondomanan, Semua Kelurahan	A (Nilai >80 s.d 90)	12 dokumen	100 %	1,200,000				Hasil Penilaian SAKIP oleh Inspektorat	A (Nilai >80 s.d 90)		0
7	01	01	2.02	05	Koordinasi dan Penyusunan Laporan Keuangan Akhir Tahun SKPD	Hasil Penilaian SAKIP oleh Inspektorat	Laporan keuangan akhir tahun SKPD	Dukungan ketercapaian akuntabilitas kinerja perangkat daerah	Kota Yogyakarta, Gondomanan, Semua Kelurahan	A (Nilai >80 s.d 90)	1 dokumen	100 %	1,200,000				Hasil Penilaian SAKIP oleh Inspektorat	A (Nilai >80 s.d 90)		0
7	01	01	2.02	06	Pengelolaan dan Penyiapan Bahan Tanggapan Pemeriksaan	Hasil Penilaian SAKIP oleh Inspektorat	Bahan tanggapan pemeriksaan	Dukungan ketercapaian akuntabilitas kinerja perangkat daerah	Kota Yogyakarta, Gondomanan, Semua Kelurahan	A (Nilai >80 s.d 90)	1 dokumen	100 %	600,000				Hasil Penilaian SAKIP oleh Inspektorat	A (Nilai >80 s.d 90)		0
7	01	01	2.02	07	Koordinasi dan Penyusunan Laporan Keuangan	Hasil Penilaian SAKIP oleh Inspektorat	Laporan keuangan bulanan/semesteran	Dukungan ketercapaian akuntabilitas kinerja perangkat	Kota Yogyakarta,	A (Nilai >80 s.d 90)	14 dokumen	100 %	1,200,000				Hasil Penilaian SAKIP oleh Inspektorat	A (Nilai >80 s.d 90)		0

**Program dan Kegiatan Perangkat Daerah  
Kota Yogyakarta  
Tahun 2022**

Unit Organisasi : 7.01.0.00.0.00.10.0000 Kemantren Gondomanan  
Sub Unit Organisasi : 7.01.0.00.0.00.10.0000 Kemantren Gondomanan

Kode	Urusan/ Bidang Urusan/ Program/ Kegiatan/ Sub Kegiatan	Indikator Kinerja			Rencana Tahun 2022						Catatan Penting	Prakiraan Maju Rencana Tahun 2023		
		Capaian Program	Keluaran Sub Kegiatan	Hasil Kegiatan	Lokasi Output Kegiatan	Target Capaian Kinerja			Pagu Indikatif (Rp.)	Sumber Dana		Target Capaian Kinerja		Kebutuhan Dana/ Pagu Indikatif (Rp.)
						Program	Keluaran Sub Kegiatan	Hasil Kegiatan				Tolok Ukur	Target	
	Bulanan/Triwulanan /Semesteran SKPD			daerah	Gondomanan, Semua Kelurahan									
<b>7 01 01 2.06</b>	<b>Administrasi Umum Perangkat Daerah</b>								<b>127,211,500</b>					<b>0</b>
7 01 01 2.06 01	Penyediaan Komponen Instalasi Listrik/Penerangan Bangunan Kantor	Hasil Penilaian SAKIP oleh Inspektorat	Komponen instalasi listrik/penerangan bangunan kantor yang tersedia	Dukungan ketercapaian akuntabilitas kinerja Perangkat Daerah	Kota Yogyakarta, Gondomanan, Semua Kelurahan	A (Nilai >80 s.d 90)	12 jenis	100 %	4,038,500			Hasil Penilaian SAKIP oleh Inspektorat	A (Nilai >80 s.d 90)	0
7 01 01 2.06 02	Penyediaan Peralatan dan Perlengkapan Kantor	Hasil Penilaian SAKIP oleh Inspektorat	Alat tulis kantor Belanja bahan/alat kebersihan Belanja bahan komputer Peralatan rumah tangga	Dukungan ketercapaian akuntabilitas kinerja Perangkat Daerah	Kota Yogyakarta, Gondomanan, Semua Kelurahan	A (Nilai >80 s.d 90)	33 jenis 4 jenis 5 jenis 7 jenis	100 %	40,128,000			Hasil Penilaian SAKIP oleh Inspektorat	A (Nilai >80 s.d 90)	0
7 01 01 2.06 05	Penyediaan Barang Cetak dan Penggandaan	Hasil Penilaian SAKIP oleh Inspektorat	Cetak Penggandaan surat- surat/dokumen	Dukungan ketercapaian akuntabilitas kinerja Perangkat Daerah	Kota Yogyakarta, Gondomanan, Semua Kelurahan	A (Nilai >80 s.d 90)	2 jenis 4000 lembar	100 %	13,331,000			Hasil Penilaian SAKIP oleh Inspektorat	A (Nilai >80 s.d 90)	0
7 01 01 2.06 09	Penyelenggaraan Rapat Koordinasi dan Konsultasi SKPD	Hasil Penilaian SAKIP oleh Inspektorat	Jamuan tamu pelayanan masyarakat Makan minum rapat	Dukungan ketercapaian akuntabilitas kinerja Perangkat Daerah	Kota Yogyakarta, Gondomanan, Semua Kelurahan	A (Nilai >80 s.d 90)	12 bulan 88 kali	100 %	69,714,000			Hasil Penilaian SAKIP oleh Inspektorat	A (Nilai >80 s.d 90)	0
<b>7 01 01 2.08</b>	<b>Penyediaan Jasa Penunjang Urusan Pemerintahan Daerah</b>								<b>553,128,548</b>					<b>0</b>
7 01 01 2.08 01	Penyediaan Jasa Surat Menyurat	Hasil Penilaian SAKIP oleh Inspektorat	Materai	Dukungan ketercapaian akuntabilitas kinerja Perangkat Daerah	Kota Yogyakarta, Gondomanan, Semua Kelurahan	A (Nilai >80 s.d 90)	765 buah	100 %	4,500,000			Hasil Penilaian SAKIP oleh Inspektorat	A (Nilai >80 s.d 90)	0
7 01 01 2.08 02	Penyediaan Jasa Komunikasi, Sumber Daya Air dan Listrik	Hasil Penilaian SAKIP oleh Inspektorat	Pembayaran rekening air Pembayaran rekening listrik Pembayaran rekening telepone	Dukungan ketercapaian akuntabilitas kinerja Perangkat Daerah	Kota Yogyakarta, Gondomanan, Semua Kelurahan	A (Nilai >80 s.d 90)	12 bulan 12 bulan 12 bulan	100 %	96,720,000			Hasil Penilaian SAKIP oleh Inspektorat	A (Nilai >80 s.d 90)	0
7 01 01 2.08 04	Penyediaan Jasa Pelayanan Umum Kantor	Hasil Penilaian SAKIP oleh Inspektorat	Jasa keamanan kantor Pemeliharaan kebersihan Pemeliharaan taman Retribusi kebersihan Tenaga teknis pengadministrasi umum dan tenaga teknis pengadministrasi sarpras	Dukungan ketercapaian akuntabilitas kinerja Perangkat Daerah	Kota Yogyakarta, Semua Kecamatan, Semua Kelurahan	A (Nilai >80 s.d 90)	12 bulan 4 gedung 12 bulan 4 gedung 2 orang	100 %	451,908,548			Hasil Penilaian SAKIP oleh Inspektorat	A (Nilai >80 s.d 90)	0
<b>7 01 01 2.09</b>	<b>Pemeliharaan Barang Milik Daerah Penunjang Urusan Pemerintahan Daerah</b>								<b>235,688,400</b>					<b>0</b>
7 01 01 2.09 01	Penyediaan Jasa Pemeliharaan, Biaya Pemeliharaan dan Pajak Kendaraan Perorangan Dinas atau Kendaraan Dinas Jabatan	Hasil Penilaian SAKIP oleh Inspektorat	Belanja jasa servise kendaraan roda 4, roda 3 , roda 2 Belanja penggantian BBM roda 4, roda 3 , roda 2 Belanja penggantian suku cadang roda 4, roda 3 , roda 2 Pembayaran Pajak kendaraan roda 2, 3 dan roda 4 Pembayaran Pajak kendaraan roda 3 Pembayaran Pajak kendaraan roda 4	Dukungan ketercapaian akuntabilitas kinerja Perangkat Daerah	Kota Yogyakarta, Gondomanan, Semua Kelurahan	A (Nilai >80 s.d 90)	16 unit 16 unit 16 unit 11 unit 4 unit 1 unit	100 %	80,388,400			Hasil Penilaian SAKIP oleh Inspektorat	A (Nilai >80 s.d 90)	0

**Program dan Kegiatan Perangkat Daerah  
Kota Yogyakarta  
Tahun 2022**

Unit Organisasi : 7.01.0.00.0.00.10.0000 Kemantren Gondomanan  
Sub Unit Organisasi : 7.01.0.00.0.00.10.0000 Kemantren Gondomanan

Kode	Urusan/ Bidang Urusan/ Program/ Kegiatan/ Sub Kegiatan	Indikator Kinerja			Rencana Tahun 2022						Catatan Penting	Prakiraan Maju Rencana Tahun 2023		
		Capaian Program	Keluaran Sub Kegiatan	Hasil Kegiatan	Lokasi Output Kegiatan	Target Capaian Kinerja			Pagu Indikatif (Rp.)	Sumber Dana		Target Capaian Kinerja		Kebutuhan Dana/ Pagu Indikatif (Rp.)
						Program	Keluaran Sub Kegiatan	Hasil Kegiatan				Tolok Ukur	Target	
7 01 01 2.09 06	Pemeliharaan Peralatan dan Mesin Lainnya	Hasil Penilaian SAKIP oleh Inspektorat	AC Genset HT Kipas angin Komputer Pemotong pohon Penyedot air Printer Sepeda Wireles	Dukungan ketercapaian akuntabilitas kinerja Perangkat Daerah	Kota Yogyakarta, Gondomanan, Semua Kelurahan	A (Nilai >80 s.d 90)	10 unit 1 buah 2 buah 2 buah 20 buah 1 buah 1 buah 13 unit 6 buah 5 buah	100 %	23,800,000			Hasil Penilaian SAKIP oleh Inspektorat	A (Nilai >80 s.d 90)	0
7 01 01 2.09 09	Pemeliharaan/Rehabilitasi Gedung Kantor dan Bangunan Lainnya	Hasil Penilaian SAKIP oleh Inspektorat	Pemeliharaan gedung kemantren dan kelurahan	Dukungan ketercapaian akuntabilitas kinerja Perangkat Daerah	Kota Yogyakarta, Gondomanan, Semua Kelurahan	A (Nilai >80 s.d 90)	2 gedung	100 %	131,500,000			Hasil Penilaian SAKIP oleh Inspektorat	A (Nilai >80 s.d 90)	0
<b>7 01 02</b>	<b>PROGRAM PENYELENGGARAAN PEMERINTAHAN DAN PELAYANAN PUBLIK</b>								<b>527,378,346</b>					<b>0</b>
<b>7 01 02 2.01</b>	<b>Koordinasi Penyelenggaraan Kegiatan Pemerintahan di Tingkat Kecamatan</b>								<b>128,253,072</b>					<b>0</b>
7 01 02 2.01 02	Peningkatan Efektifitas Kegiatan Pemerintahan di Tingkat Kecamatan	Nilai survei kepuasan masyarakat	Evaluasi kelurahan tingkat kemantren Fasilitas Forkompimka Fasilitas Forum Kewaspadaan Dini Masyarakat Fasilitas Forum Pembauran Kebangsaan Musrenbang Kelurahan Ngupasan dan Kelurahan Prawirodirjan Musrenbang tingkat Kemantren Gondomanan Pelatihan Upacara HUT RI Penyusunan data monografi kelurahan Penyusunan profil Kelurahan Ngupasan dan Kelurahan Prawirodirjan Sarasehan kelembagaan RT RW LPMK BKM Ketua kampung	Dukungan terhadap fasilitasi tata kelola pemerintahan dan pelayanan publik kecamatan	Kota Yogyakarta, Gondomanan, Semua Kelurahan	88 poin	1 kali 12 bulan 4 kali 4 kali 2 dokumen 1 dokumen 6 kali 2 kali 2 dokumen 175 orang	100 %	128,253,072			Nilai survei kepuasan masyarakat	88 poin	0
<b>7 01 02 2.03</b>	<b>Koordinasi Pemeliharaan Prasarana dan Sarana Pelayanan Umum</b>								<b>125,129,130</b>					<b>0</b>
7 01 02 2.03 01	Koordinasi/Sinergi dengan Perangkat Daerah dan/atau Instansi Vertikal yang terkait dalam Pemeliharaan Sarana dan Prasarana Pelayanan Umum	Nilai survei kepuasan masyarakat	Evaluasi pembangunan RW se-Kemantren Gondomanan Fasilitas Gelar Potensi Kampung Fasilitas Gelar potensi UMKM Fasilitas Gondomanan bersih untuk Jogja Istimewa Fasilitas lembaga kemasyarakatan Fasilitas TKS, PSM Informasi pembangunan KKG PKK Pelatihan membuat kue Penyuluhan tentang kualitas produk UP2K Penyuluhan tentang Peningkatan Omset Pedagang Kaki Lima	Dukungan terhadap kelancaran kegiatan peningkatan perekonomian dan pembangunan	Semua Kabupaten/Kota, Semua Kecamatan, Semua Kelurahan Kota Yogyakarta, Gondomanan, Semua Kelurahan	88 poin	1 kali 3 kali 1 hari 12 kali 12 bulan 2 kali 2 kali 1 kali 30 orang 30 orang 30 orang 1 dokumen 4 kali 3 kali 1 kali	100 %	125,129,130			Nilai survei kepuasan masyarakat	88 poin	0

**Program dan Kegiatan Perangkat Daerah  
Kota Yogyakarta  
Tahun 2022**

Unit Organisasi : 7.01.0.00.0.00.10.0000 Kemantren Gondomanan  
Sub Unit Organisasi : 7.01.0.00.0.00.10.0000 Kemantren Gondomanan

Kode	Urusan/ Bidang Urusan/ Program/ Kegiatan/ Sub Kegiatan	Indikator Kinerja			Rencana Tahun 2022						Catatan Penting	Prakiraan Maju Rencana Tahun 2023		
		Capaian Program	Keluaran Sub Kegiatan	Hasil Kegiatan	Lokasi Output Kegiatan	Target Capaian Kinerja			Pagu Indikatif (Rp.)	Sumber Dana		Target Capaian Kinerja		Kebutuhan Dana/ Pagu Indikatif (Rp.)
						Program	Keluaran Sub Kegiatan	Hasil Kegiatan				Tolok Ukur	Target	
			Perencanaan Monitoring dan Evaluasi Pembangunan Wilayah Terintegrasi Pertemuan rutin UMKM Rakord persiapan gelar potensi pertanian Workshop kewirausahaan											
<b>7 01 02 2.04</b>	<b>Pelaksanaan Urusan Pemerintahan yang Dilimpahkan kepada Camat</b>							<b>273,996,144</b>						<b>0</b>
7 01 02 2.04 01	Pelaksanaan Urusan Pemerintahan yang terkait dengan Pelayanan Perizinan Non Usaha	Nilai survei kepuasan masyarakat	Operasional terkait perizinan Sosialisasi tentang pelayanan administrasi kependudukan	Dukungan terhadap fasilitasi tata kelola pemerintahan dan pelayanan publik kecamatan	Kota Yogyakarta, Gondomanan, Semua Kelurahan	88 poin	12 bulan 2 kali	100 %	50,456,894			Nilai survei kepuasan masyarakat	88 poin	0
7 01 02 2.04 03	Pelaksanaan Urusan Pemerintahan yang terkait dengan Kewenangan Lain yang Dilimpahkan	Nilai survei kepuasan masyarakat	Evaluasi Pemberdayaan Kelurahan Fasilitasi PKK Kemantren Gondomanan Gebyar PAUD Koordinasi PAUD Monev TPUKS Monitoring dan Evaluasi Penanganan Stunting Balita Pelatihan Barongsay Pelatihan Seni Karawitan Pelatihan Seni Kethoprak Pentas Seni Pentas Wayang Jogja Night Carnival Penyuluhan Orang Dalam Gangguan Jiwa (ODGJ) Penyuluhan Pola Asuh Anak dan Remaja Dengan Penuh Cinta Kasih Sayang Rakord Seni Budaya dan Olahraga Sarasehan rembug masalah sosial Senam sehat warga Sosialisasi Penanganan Stunting Balita	Dukungan terhadap fasilitasi tata kelola pemerintahan dan pelayanan publik kecamatan	Kota Yogyakarta, Gondomanan, Semua Kelurahan	88 poin	2 kali 4 kali 1 kali 4 kali 2 kali 1 kelurahan 10 kali 5 bulan 5 bulan 1 kali 1 kegiatan 2 kali 1 kali 2 kali 1 kali 5 bulan 43 orang	100 %	223,539,250			Nilai survei kepuasan masyarakat	88 poin	0
<b>7 01 04</b>	<b>PROGRAM KOORDINASI KETENTRAMAN DAN KETERTIBAN UMUM</b>							<b>182,005,000</b>						<b>0</b>
<b>7 01 04 2.01</b>	<b>Koordinasi Upaya Penyelenggaraan Ketenteraman dan Ketertiban Umum</b>							<b>92,350,000</b>						<b>0</b>
7 01 04 2.01 02	Harmonisasi Hubungan Dengan Tokoh Agama dan Tokoh Masyarakat	Jumlah Pelanggaran Perda	Jogo Lebaran Pemantauan Wilayah Kemantren Gondomanan Pengisian Tabung Pemadam Kebakaran	Terselenggaranya koordinasi/sinergi dengan perangkat daerah dan/atau Kepolisian Negara RI terkait penerapan dan penegakan Perda dan Perkada	Kota Yogyakarta, Gondomanan, Semua Kelurahan	157 Kali	7 hari 12 bulan 34 buah	100 %	92,350,000			Jumlah Pelanggaran Perda	157 Kali	0
<b>7 01 04 2.02</b>	<b>Koordinasi Penerapan dan Penegakan Peraturan Daerah dan Peraturan Kepala Daerah</b>							<b>89,655,000</b>						<b>0</b>
7 01 04 2.02 01	Koordinasi/Sinergi Dengan Perangkat Daerah yang Tugas dan Fungsinya di Bidang Penegakan Peraturan Perundang-Undangan dan/atau Kepolisian Negara Republik Indonesia	Jumlah Pelanggaran Perda	Operasi Ketertiban Wilayah PAM Hari Besar dan Insidentil Pelatihan Penanganan Bencana Banjir dan Kebakaran Penyuluhan Tentang Kapasitas Satuan Linmas Piket Siaga Bencana Sapaan Anak Kos	Terselenggaranya koordinasi/sinergi dengan perangkat daerah dan/atau Kepolisian Negara RI terkait penerapan dan penegakan Perda dan Perkada	Kota Yogyakarta, Gondomanan, Semua Kelurahan	157 Kali	12 bulan 12 bulan 30 orang 2 kali 10 hari 4 kali 2 kali	100 %	89,655,000			Jumlah Pelanggaran Perda	157 Kali	0

**Program dan Kegiatan Perangkat Daerah  
Kota Yogyakarta  
Tahun 2022**

Unit Organisasi : 7.01.0.00.0.00.10.0000 Kemantren Gondomanan  
Sub Unit Organisasi : 7.01.0.00.0.00.10.0000 Kemantren Gondomanan

Kode	Urusan/ Bidang Urusan/ Program/ Kegiatan/ Sub Kegiatan	Indikator Kinerja			Rencana Tahun 2022					Catatan Penting	Prakiraan Maju Rencana Tahun 2023			
		Capaian Program	Keluaran Sub Kegiatan	Hasil Kegiatan	Lokasi Output Kegiatan	Target Capaian Kinerja			Pagu Indikatif (Rp.)		Sumber Dana	Target Capaian Kinerja		Kebutuhan Dana/ Pagu Indikatif (Rp.)
						Program	Keluaran Sub Kegiatan	Hasil Kegiatan				Tolok Ukur	Target	
			Sarasehan keamanan dan ketertiban wilayah											
<b>TOTAL</b>									<b>5,875,457,788</b>					<b>0</b>

**Program dan Kegiatan Perangkat Daerah  
Kota Yogyakarta  
Tahun 2022**

Unit Organisasi : 7.01.0.00.0.00.10.0000 Kemantren Gondomanan  
Sub Unit Organisasi : 7.01.0.00.0.00.10.01 Kelurahan Ngupasan

Kode	Urusan/ Bidang Urusan/ Program/ Kegiatan/ Sub Kegiatan	Indikator Kinerja			Rencana Tahun 2022					Catatan Penting	Prakiraan Maju Rencana Tahun 2023							
		Capaian Program	Keluaran Sub Kegiatan	Hasil Kegiatan	Lokasi Output Kegiatan	Target Capaian Kinerja			Pagu Indikatif (Rp.)		Sumber Dana	Target Capaian Kinerja		Kebutuhan Dana/ Pagu Indikatif (Rp.)				
						Program	Keluaran Sub Kegiatan	Hasil Kegiatan				Tolok Ukur	Target					
7																		
7																		
7																		
7																		
7	01	03																
7	01	03	2.02															
7	01	03	2.02	02	Pembangunan Sarana dan Prasarana Kelurahan	Angka swadaya masyarakat	Conblok Kampung Kauman Design interior dan exterior produk UMKM Konsultan pengawas Pelumpuran dan Perbaikan SAH dan SPAH Kampung Kauman Pemeliharaan PJU Perbaikan Pintu gerbang gang RW 10 Perencanaan strategis kelurahan (Pembuatan gapura ikon/brand kampung Ngupasan) Vertikal garden Kampung Ketandan	Dukungan terhadap kelancaran administrasi kegiatan pembangunan sarana dan prasarana kelurahan serta kegiatan pemberdayaan masyarakat	Kota Yogyakarta, Gondomanan, Ngupasan	15 %	480 m2 1 lokasi 1 kegiatan 586 meter 40 titik 1 unit 1 lokasi 24 unit	100 %	579,341,000			Angka swadaya masyarakat	15 %	0
7	01	03	2.02	03	Pemberdayaan Masyarakat di Kelurahan	Angka swadaya masyarakat	Bazar Kuliner & UMKM Fasilitasi kelembagaan masyarakat Fasilitator kelurahan Pelatihan Digital Marketing/Online Shop Pelatihan Eco Print Media Kulit Pelatihan Kesiapsiagaan Bencana Kebakaran Pelatihan Kewirausahaan dan Eco Print Media Kain Pelatihan Pembuatan Jamu Tradisional Pelatihan Pemeliharaan Kesehatan Keluarga Peningkatan Kinerja Pengurus & Penguatan Kelembagaan Kesi Senam Masal & Sarasehan Kesehatan serta Siraman Rohani Lansia Workshop Penguatan Protokol Kesehatan dan Update Knowledge Covid-19	Dukungan terhadap kelancaran administrasi kegiatan pembangunan sarana dan prasarana kelurahan serta kegiatan pemberdayaan masyarakat	Kota Yogyakarta, Gondomanan, Ngupasan	15 %	21 kali 11 lembaga 1 orang 20 orang 40 orang 20 orang 20 orang 20 orang 30 orang 150 orang 20 orang	100 %	429,189,544			Angka swadaya masyarakat	15 %	0
<b>TOTAL</b>													<b>1,008,530,544</b>					<b>0</b>

**Program dan Kegiatan Perangkat Daerah  
Kota Yogyakarta  
Tahun 2022**

Unit Organisasi : 7.01.0.00.0.00.10.0000 Kemantren Gondomanan  
Sub Unit Organisasi : 7.01.0.00.0.00.10.02 Kelurahan Prawirodirjan

Kode	Urusan/ Bidang Urusan/ Program/ Kegiatan/ Sub Kegiatan	Indikator Kinerja			Rencana Tahun 2022					Catatan Penting	Prakiraan Maju Rencana Tahun 2023								
		Capaian Program	Keluaran Sub Kegiatan	Hasil Kegiatan	Lokasi Output Kegiatan	Target Capaian Kinerja			Pagu Indikatif (Rp.)		Sumber Dana	Target Capaian Kinerja		Kebutuhan Dana/ Pagu Indikatif (Rp.)					
						Program	Keluaran Sub Kegiatan	Hasil Kegiatan				Tolok Ukur	Target						
7																			
7	01																		
7	01	03																	
7	01	03	2.02																
7	01	03	2.02	02	Pembangunan Sarana dan Prasarana Kelurahan	Angka swadaya masyarakat	Mural Kampung Sayidan dan Prawirodirjan Pemeliharaan PJU Lingkungan Pengadaan CCTV RW 01,02,03 dan 11 Perencanaan strategis kelurahan (Pit Stop/Gazebo wisata, dan taman lembah Code)	Dukungan terhadap kelancaran administrasi kegiatan pembangunan sarana dan prasarana kelurahan serta kegiatan pemberdayaan masyarakat	Kota Yogyakarta, Gondomanan, Prawirodirjan	15 %	2 kampung 20 titik 4 unit 1 lokasi	100 %	342,867,500				Angka swadaya masyarakat	15 %	0
7	01	03	2.02	03	Pemberdayaan Masyarakat di Kelurahan	Angka swadaya masyarakat	Bimbingan Belajar Fasilitasi lembaga kemasyarakatan Fasilitator kelurahan Festival Lembah Code Lomba Adminstrasi Posyandu Pelatihan Budidaya Pertanian dan Perikanan Perkotaan Pelatihan Olah Boga dan Olahan Lele Pelatihan Tari dan Kolintang Pelatihan Website dan Pemasaran Secara Online Pemberian Makanan Tambahkan Bagi Balita Pemberian Makanan Tambahkan Penanganan Stunting Balita Penyuluhan Pencegahan Pernikahan Dini pada Remaja Penyuluhan, Penguatan HATINYA PKK dan Dasawisma Senam Bugar Lansia Terapi Sosial dan penguatan Disabilitas Workshop Parenting BKB Workshop Pendidikan Kader PAUD Workshop Peningkatan Kesehatan Lansia Workshop PHBS	Dukungan terhadap kelancaran administrasi kegiatan pembangunan sarana dan prasarana kelurahan serta kegiatan pemberdayaan masyarakat	Kota Yogyakarta, Gondomanan, Prawirodirjan	15 %	24 kali 11 lembaga 2 orang 20 kali 1 kali 30 orang 30 orang 40 orang 20 orang 320 anak 43 anak 30 orang 30 orang 24 kali 30 orang 40 orang 40 orang 2 hari 40 orang	100 %	914,614,708				Angka swadaya masyarakat	15 %	0
<b>TOTAL</b>													<b>1,257,482,208</b>						<b>0</b>

**Tabel 5.39 Program dan Kegiatan Perangkat Daerah  
Kota Yogyakarta  
Tahun 2022**

Unit Organisasi : 7.01.0.00.0.00.11.0000 Kemantren Pakualaman  
Sub Unit Organisasi : 7.01.0.00.0.00.11.0000 Kemantren Pakualaman

Kode	Urusan/ Bidang Urusan/ Program/ Kegiatan/ Sub Kegiatan	Indikator Kinerja			Rencana Tahun 2022					Catatan Penting	Prakiraan Maju Rencana Tahun 2023							
		Capaian Program	Keluaran Sub Kegiatan	Hasil Kegiatan	Lokasi Output Kegiatan	Target Capaian Kinerja			Pagu Indikatif (Rp.)		Sumber Dana	Target Capaian Kinerja						
						Program	Keluaran Sub Kegiatan	Hasil Kegiatan				Tolok Ukur	Target	Kebutuhan Dana/ Pagu Indikatif (Rp.)				
7																		
					<b>UNSUR KEWILAYAHAN</b>													
7	01				<b>KECAMATAN</b>					6,360,137,954								6,998,875,736
7	01	01			<b>PROGRAM PENUNJANG URUSAN PEMERINTAHAN DAERAH KABUPATEN/KOTA</b>					5,742,470,254								6,322,875,736
7	01	01	2.01		<b>Perencanaan, Penganggaran, dan Evaluasi Kinerja Perangkat Daerah</b>					9,320,000								11,452,000
7	01	01	2.01	01	Penyusunan Dokumen Perencanaan Perangkat Daerah	Hasil Penilaian SAKIP oleh Inspektorat	Dokumen Renja Tahun 2023, Renja Perubahan Tahun 2022, dan Review Renstra Forum OPD untuk Kesepakatan Penyusunan Program dan Kegiatan Perangkat Daerah	Dukungan Ketercapaian Akuntabilitas Kinerja Perangkat Daerah	Kota Yogyakarta, Pakualaman, Semua Kelurahan	A (Nilai >80 s.d 90)	3 Dokumen 1 Berita Acara	100 %	2,000,000			Hasil Penilaian SAKIP oleh Inspektorat	A (Nilai >80 s.d 90)	2,200,000
7	01	01	2.01	04	Koordinasi dan Penyusunan DPA-SKPD	Hasil Penilaian SAKIP oleh Inspektorat	RKA dan RKPA OPD, DPA dan DPPA OPD	Dukungan Ketercapaian Akuntabilitas Kinerja Perangkat Daerah	Kota Yogyakarta, Pakualaman, Semua Kelurahan	A (Nilai >80 s.d 90)	4 Dokumen	100 %	1,800,000			Hasil Penilaian SAKIP oleh Inspektorat	A (Nilai >80 s.d 90)	1,980,000
7	01	01	2.01	06	Koordinasi dan Penyusunan Laporan Capaian Kinerja dan Ikhtisar Realisasi Kinerja SKPD	Hasil Penilaian SAKIP oleh Inspektorat	Dokumen Evaluasi Kebijakan; Pelaksanaan; dan Hasil Renja OPD Triwulan IV 2021, Triwulan I, II, III Tahun 2022 Dokumen Evaluasi Kebijakan, Pelaksanaan, Hasil Renstra OPD Laporan Capaian Kinerja dan Ikhtisar Realisasi Kinerja SKPD Pengelolaan Website OPD Penyusunan Profil OPD, Perjanjian Kinerja dan Perubahan Perjanjian Kinerja	Dukungan Ketercapaian Akuntabilitas Kinerja Perangkat Daerah	Kota Yogyakarta, Pakualaman, Semua Kelurahan	A (Nilai >80 s.d 90)	6 Dokumen 3 Dokumen 4 Dokumen 12 Bulan 3 Dokumen	100 %	4,920,000			Hasil Penilaian SAKIP oleh Inspektorat	A (Nilai >80 s.d 90)	6,072,000
7	01	01	2.01	07	Evaluasi Kinerja Perangkat Daerah	Hasil Penilaian SAKIP oleh Inspektorat	Dokumen Evaluasi Kinerja Perangkat Daerah	Dukungan Ketercapaian Akuntabilitas Kinerja Perangkat Daerah	Kota Yogyakarta, Pakualaman, Semua Kelurahan	A (Nilai >80 s.d 90)	2 Dokumen	100 %	600,000			Hasil Penilaian SAKIP oleh Inspektorat	A (Nilai >80 s.d 90)	1,200,000
7	01	01	2.02		<b>Administrasi Keuangan Perangkat Daerah</b>					4,487,402,285								4,943,398,344
7	01	01	2.02	01	Penyediaan Gaji dan Tunjangan ASN	Hasil Penilaian SAKIP oleh Inspektorat	Gaji dan Tunjangan ASN	Dukungan Ketercapaian Akuntabilitas Kinerja Perangkat Daerah	Kota Yogyakarta, Pakualaman, Semua Kelurahan	A (Nilai >80 s.d 90)	25 ASN	100 %	4,447,949,245			Hasil Penilaian SAKIP oleh Inspektorat	A (Nilai >80 s.d 90)	4,900,000,000
7	01	01	2.02	02	Penyediaan Administrasi Pelaksanaan Tugas ASN	Hasil Penilaian SAKIP oleh Inspektorat	Administrasi Pelaksanaan Tugas ASN	Dukungan Ketercapaian Akuntabilitas Kinerja Perangkat Daerah	Kota Yogyakarta, Pakualaman, Semua Kelurahan	A (Nilai >80 s.d 90)	25 Dokumen	100 %	1,600,000			Hasil Penilaian SAKIP oleh Inspektorat	A (Nilai >80 s.d 90)	1,760,000
7	01	01	2.02	03	Pelaksanaan Penatausahaan dan Pengujian/Verifikasi Keuangan SKPD	Hasil Penilaian SAKIP oleh Inspektorat	Bahan Pelaksanaan Verifikasi	Dukungan Ketercapaian Akuntabilitas Kinerja Perangkat Daerah	Kota Yogyakarta, Pakualaman, Semua Kelurahan	A (Nilai >80 s.d 90)	12 Dokumen	100 %	1,200,000			Hasil Penilaian SAKIP oleh Inspektorat	A (Nilai >80 s.d 90)	1,320,000
7	01	01	2.02	04	Koordinasi dan Pelaksanaan Akuntansi SKPD	Hasil Penilaian SAKIP oleh Inspektorat	Akuntansi dan Pelaporan Keuangan	Dukungan Ketercapaian Akuntabilitas Kinerja Perangkat Daerah	Kota Yogyakarta, Pakualaman, Semua Kelurahan	A (Nilai >80 s.d 90)	12 Dokumen	100 %	30,053,040			Hasil Penilaian SAKIP oleh Inspektorat	A (Nilai >80 s.d 90)	33,058,344



**Program dan Kegiatan Perangkat Daerah  
Kota Yogyakarta  
Tahun 2022**

Unit Organisasi : 7.01.0.00.0.00.11.0000 Kemantren Pakualaman  
Sub Unit Organisasi : 7.01.0.00.0.00.11.0000 Kemantren Pakualaman

Kode	Urusan/ Bidang Urusan/ Program/ Kegiatan/ Sub Kegiatan	Indikator Kinerja			Rencana Tahun 2022						Catatan Penting	Prakiraan Maju Rencana Tahun 2023		
		Capaian Program	Keluaran Sub Kegiatan	Hasil Kegiatan	Lokasi Output Kegiatan	Target Capaian Kinerja			Pagu Indikatif (Rp.)	Sumber Dana		Target Capaian Kinerja		Kebutuhan Dana/ Pagu Indikatif (Rp.)
						Program	Keluaran Sub Kegiatan	Hasil Kegiatan				Tolok Ukur	Target	
7 01 01 2.02 05	Koordinasi dan Penyusunan Laporan Keuangan Akhir Tahun SKPD	Hasil Penilaian SAKIP oleh Inspektorat	Laporan Keuangan Akhir Tahun	Dukungan Ketercapaian Akuntabilitas Kinerja Perangkat Daerah	Kota Yogyakarta, Pakualaman, Semua Kelurahan	A (Nilai > 80 s.d 90)	1 Dokumen	100 %	1,200,000			Hasil Penilaian SAKIP oleh Inspektorat	A (Nilai > 80 s.d 90)	1,320,000
7 01 01 2.02 06	Pengelolaan dan Penyiapan Bahan Tanggapan Pemeriksaan	Hasil Penilaian SAKIP oleh Inspektorat	Bahan Tanggapan Pemeriksaan	Dukungan Ketercapaian Akuntabilitas Kinerja Perangkat Daerah	Kota Yogyakarta, Pakualaman, Semua Kelurahan	A (Nilai > 80 s.d 90)	2 Dokumen	100 %	1,200,000			Hasil Penilaian SAKIP oleh Inspektorat	A (Nilai > 80 s.d 90)	1,320,000
7 01 01 2.02 07	Koordinasi dan Penyusunan Laporan Keuangan Bulanan/Triwulanan /Semesteran SKPD	Hasil Penilaian SAKIP oleh Inspektorat	Laporan Keuangan Bulanan/Semesteran	Dukungan Ketercapaian Akuntabilitas Kinerja Perangkat Daerah	Kota Yogyakarta, Pakualaman, Semua Kelurahan	A (Nilai > 80 s.d 90)	12 Dokumen	100 %	3,000,000			Hasil Penilaian SAKIP oleh Inspektorat	A (Nilai > 80 s.d 90)	3,300,000
7 01 01 2.02 08	Penyusunan Pelaporan dan Analisis Prognosis Realisasi Anggaran	Hasil Penilaian SAKIP oleh Inspektorat	Laporan Prognosis Realisasi Anggaran	Dukungan Ketercapaian Akuntabilitas Kinerja Perangkat Daerah	Kota Yogyakarta, Pakualaman, Semua Kelurahan	A (Nilai > 80 s.d 90)	1 Dokumen	100 %	1,200,000			Hasil Penilaian SAKIP oleh Inspektorat	A (Nilai > 80 s.d 90)	1,320,000
<b>7 01 01 2.06</b>	<b>Administrasi Umum Perangkat Daerah</b>								<b>149,437,795</b>					<b>164,382,778</b>
7 01 01 2.06 01	Penyediaan Komponen Instalasi Listrik/Penerangan Bangunan Kantor	Hasil Penilaian SAKIP oleh Inspektorat	Komponen Instalasi Listrik/Penerangan Bangunan Kantor	Dukungan Ketercapaian Akuntabilitas Kinerja Perangkat Daerah	Kota Yogyakarta, Pakualaman, Semua Kelurahan	A (Nilai > 80 s.d 90)	18 Jenis	100 %	7,296,875			Hasil Penilaian SAKIP oleh Inspektorat	A (Nilai > 80 s.d 90)	8,027,360
7 01 01 2.06 02	Penyediaan Peralatan dan Perlengkapan Kantor	Hasil Penilaian SAKIP oleh Inspektorat	Alat Alat/Perlengkapan Kantor/Rumah Tangga/Kerja Alat tulis kantor Bahan Komputer/Printer Peralatan Kebersihan dan Bahan Pembersih	Dukungan Ketercapaian Akuntabilitas Kinerja Perangkat Daerah	Kota Yogyakarta, Pakualaman, Semua Kelurahan	A (Nilai > 80 s.d 90)	18 Jenis 49 Jenis 10 Jenis 25 Jenis	100 %	83,595,620			Hasil Penilaian SAKIP oleh Inspektorat	A (Nilai > 80 s.d 90)	91,955,544
7 01 01 2.06 05	Penyediaan Barang Cetak dan Penggandaan	Hasil Penilaian SAKIP oleh Inspektorat	Barang Cetak Penggandaan surat-surat/dokumen	Dukungan Ketercapaian Akuntabilitas Kinerja Perangkat Daerah	Kota Yogyakarta, Pakualaman, Semua Kelurahan	A (Nilai > 80 s.d 90)	5 Jenis 70000 Lembar	100 %	17,845,300			Hasil Penilaian SAKIP oleh Inspektorat	A (Nilai > 80 s.d 90)	19,629,874
7 01 01 2.06 09	Penyelenggaraan Rapat Koordinasi dan Konsultasi SKPD	Hasil Penilaian SAKIP oleh Inspektorat	Rapat Koordinasi yang Terselenggara	Dukungan Ketercapaian Akuntabilitas Kinerja Perangkat Daerah	Kota Yogyakarta, Pakualaman, Semua Kelurahan	A (Nilai > 80 s.d 90)	84 Kali	100 %	40,700,000			Hasil Penilaian SAKIP oleh Inspektorat	A (Nilai > 80 s.d 90)	44,770,000
<b>7 01 01 2.08</b>	<b>Penyediaan Jasa Penunjang Urusan Pemerintahan Daerah</b>								<b>680,347,140</b>					<b>748,381,854</b>
7 01 01 2.08 01	Penyediaan Jasa Surat Menyurat	Hasil Penilaian SAKIP oleh Inspektorat	Materai Pengiriman Dokumen Surat Keluar Surat Masuk	Dukungan Ketercapaian Akuntabilitas Kinerja Perangkat Daerah	Kota Yogyakarta, Pakualaman, Semua Kelurahan	A (Nilai > 80 s.d 90)	450 Lembar 100 Dokumen 750 Surat 1750 Surat	100 %	5,500,000			Hasil Penilaian SAKIP oleh Inspektorat	A (Nilai > 80 s.d 90)	6,050,000
7 01 01 2.08 02	Penyediaan Jasa Komunikasi, Sumber Daya Air dan Listrik	Hasil Penilaian SAKIP oleh Inspektorat	Pembayaran rekening Air Pembayaran rekening Listrik Pembayaran rekening Telepon	Dukungan Ketercapaian Akuntabilitas Kinerja Perangkat Daerah	Kota Yogyakarta, Pakualaman, Semua Kelurahan	A (Nilai > 80 s.d 90)	12 Bulan 12 Bulan 12 Bulan	100 %	86,400,000			Hasil Penilaian SAKIP oleh Inspektorat	A (Nilai > 80 s.d 90)	95,040,000
7 01 01 2.08 04	Penyediaan Jasa Pelayanan Umum Kantor	Hasil Penilaian SAKIP oleh Inspektorat	Jasa Keamanan Kantor Jasa Kebersihan Kantor	Dukungan Ketercapaian Akuntabilitas Kinerja	Kota Yogyakarta,	A (Nilai > 80 s.d 90)	12 Bulan 12 Bulan	100 %	588,447,140			Hasil Penilaian SAKIP oleh Inspektorat	A (Nilai > 80 s.d 90)	647,291,854

**Program dan Kegiatan Perangkat Daerah  
Kota Yogyakarta  
Tahun 2022**

Unit Organisasi : 7.01.0.00.0.00.11.0000 Kemantren Pakualaman  
Sub Unit Organisasi : 7.01.0.00.0.00.11.0000 Kemantren Pakualaman

Kode	Urusan/ Bidang Urusan/ Program/ Kegiatan/ Sub Kegiatan	Indikator Kinerja			Rencana Tahun 2022						Catatan Penting	Prakiraan Maju Rencana Tahun 2023		
		Capaian Program	Keluaran Sub Kegiatan	Hasil Kegiatan	Lokasi Output Kegiatan	Target Capaian Kinerja			Pagu Indikatif (Rp.)	Sumber Dana		Target Capaian Kinerja		Kebutuhan Dana/ Pagu Indikatif (Rp.)
						Program	Keluaran Sub Kegiatan	Hasil Kegiatan				Tolok Ukur	Target	
			Jasa Pemeliharaan Taman Naban Retribusi Kebersihan	Perangkat Daerah	Pakualaman, Semua Kelurahan		12 Bulan 3 Orang 12 Bulan							
<b>7 01 01 2.09</b>	<b>Pemeliharaan Barang Milik Daerah Penunjang Urusan Pemerintahan Daerah</b>								<b>415,963,034</b>					<b>455,260,760</b>
7 01 01 2.09 01	Penyediaan Jasa Pemeliharaan, Biaya Pemeliharaan dan Pajak Kendaraan Perorangan Dinas atau Kendaraan Dinas Jabatan	Hasil Penilaian SAKIP oleh Inspektorat	Pembayaran Pajak kendaraan roda 2 Pembayaran Pajak kendaraan roda 3 Pembayaran Pajak kendaraan roda 4 Pemeliharaan Rutin/Berkala Kendaraan Roda 2 Pemeliharaan Rutin/Berkala Kendaraan Roda 3 Pemeliharaan Rutin/Berkala Kendaraan Roda 4	Dukungan Ketercapaian Akuntabilitas Kinerja Perangkat Daerah	Kota Yogyakarta, Pakualaman, Semua Kelurahan	A (Nilai >80 s.d 90)	12 Unit 1 Unit 1 Unit 12 Unit 1 Unit 1 Unit	100 %	65,626,300			Hasil Penilaian SAKIP oleh Inspektorat	A (Nilai >80 s.d 90)	72,260,760
7 01 01 2.09 06	Pemeliharaan Peralatan dan Mesin Lainnya	Hasil Penilaian SAKIP oleh Inspektorat	Pemeliharaan AC Pemeliharaan Komputer Pemeliharaan Laptop Pemeliharaan Mebel Kantor Pemeliharaan Peralatan Elektronik Kantor Pemeliharaan Printer	Dukungan Ketercapaian Akuntabilitas Kinerja Perangkat Daerah	Kota Yogyakarta, Pakualaman, Semua Kelurahan	A (Nilai >80 s.d 90)	10 Unit 34 Unit 4 Unit 53 Unit 16 Unit 16 Unit	100 %	49,575,000			Hasil Penilaian SAKIP oleh Inspektorat	A (Nilai >80 s.d 90)	53,000,000
7 01 01 2.09 09	Pemeliharaan/Rehabilitasi Gedung Kantor dan Bangunan Lainnya	Hasil Penilaian SAKIP oleh Inspektorat	PBB Rumah Dinas MANTRI PAMONG PRAJA Peningkatan dan Pemeliharaan Kantor Kemantren Pakualaman, Kelurahan Purwokinanti dan Kelurahan Gunungketur Peningkatan dan Pemeliharaan Rumah Dinas MANTRI PAMONG PRAJA	Dukungan Ketercapaian Akuntabilitas Kinerja Perangkat Daerah	Kota Yogyakarta, Pakualaman, Semua Kelurahan	A (Nilai >80 s.d 90)	1 Tahun 3 Unit 1 Unit	100 %	300,761,734			Hasil Penilaian SAKIP oleh Inspektorat	A (Nilai >80 s.d 90)	330,000,000
<b>7 01 02</b>	<b>PROGRAM PENYELENGGARAAN PEMERINTAHAN DAN PELAYANAN PUBLIK</b>								<b>518,477,700</b>					<b>567,000,000</b>
<b>7 01 02 2.01</b>	<b>Koordinasi Penyelenggaraan Kegiatan Pemerintahan di Tingkat Kecamatan</b>								<b>97,999,894</b>					<b>107,000,000</b>
7 01 02 2.01 02	Peningkatan Efektifitas Kegiatan Pemerintahan di Tingkat Kecamatan	Nilai survei kepuasan masyarakat	Dokumen Monografi Kelurahan Dokumen Profil Kelurahan dan Kemantren di Kemantren Pakualaman Fasilitasi Forum Kerukunan Antar Umat Beragama (FKUB) Fasilitasi Forum Kewaspadaan Dini Masyarakat (FKDM) Fasilitasi Forum Pembauran Kebangsaan (FPK) Fasilitasi Forum Penyelenggaraan Pemerintah Kemantren (FORKOPIMKA) Fasilitasi Kelembagaan Masyarakat Tingkat Kemantren Kelurahan yang Dimonitor dan Dievaluasi Musrenbang Kelurahan Gunungketur Musrenbang Kelurahan Purwokinanti	Dukungan terhadap fasilitasi tata kelola pemerintahan yang efektif di Kemantren Pakualaman	Kota Yogyakarta, Pakualaman, Semua Kelurahan	81,69 poin	2 Dokumen 2 Dokumen 4 Kali 4 Kali 4 Kali 4 Kali 5 Kali 2 Kelurahan 1 Dokumen 1 Dokumen 1 Dokumen 50 Orang 1 Kali	100 %	97,999,894			Nilai survei kepuasan masyarakat	81,69 poin	107,000,000

**Program dan Kegiatan Perangkat Daerah  
Kota Yogyakarta  
Tahun 2022**

Unit Organisasi : 7.01.0.00.0.00.11.0000 Kemantren Pakualaman  
Sub Unit Organisasi : 7.01.0.00.0.00.11.0000 Kemantren Pakualaman

Kode	Urusan/ Bidang Urusan/ Program/ Kegiatan/ Sub Kegiatan	Indikator Kinerja			Rencana Tahun 2022						Catatan Penting	Prakiraan Maju Rencana Tahun 2023		
		Capaian Program	Keluaran Sub Kegiatan	Hasil Kegiatan	Lokasi Output Kegiatan	Target Capaian Kinerja			Pagu Indikatif (Rp.)	Sumber Dana		Target Capaian Kinerja		Kebutuhan Dana/ Pagu Indikatif (Rp.)
						Program	Keluaran Sub Kegiatan	Hasil Kegiatan				Tolok Ukur	Target	
			Musrenbang Kemantren Pakualaman Sosialisasi Teknis Perencanaan Pembangunan Kemantren Upacara Peringatan HUT Kemerdekaan RI											
<b>7 01 02 2.03</b>	<b>Koordinasi Pemeliharaan Prasarana dan Sarana Pelayanan Umum</b>								<b>135,869,870</b>					<b>148,000,000</b>
7 01 02 2.03 01	Koordinasi/Sinergi dengan Perangkat Daerah dan/atau Instansi Vertikal yang terkait dalam Pemeliharaan Sarana dan Prasarana Pelayanan Umum	Nilai survei kepuasan masyarakat	Dokumen Informasi Program Kegiatan Pembangunan Kemantren Pakualaman Dokumen Perencanaan Kewilayahan Terintegrasi (Master Plan) Evaluasi CSR Fasilitasi Kelembagaan Pelaku Ekonomi Kemantren Pakualaman Gelar Potensi Ekonomi Masyarakat Kemantren Pakualaman Koordinasi dan Evaluasi Pembangunan di Kemantren Pakualaman Pelatihan Sablon Digital Workshop Digital Marketing Kemantren Pakualaman	Dukungan terhadap kelancaran kegiatan peningkatan perekonomian dan pembangunan Kemantren Pakualaman	Kota Yogyakarta, Pakualaman, Semua Kelurahan	81,69 poin	2 Dokumen 2 Dokumen 1 Dokumen 20 Kali 1 Kali 8 Kali 20 Orang 40 Orang	100 %	135,869,870			Nilai survei kepuasan masyarakat	81,69 poin	148,000,000
<b>7 01 02 2.04</b>	<b>Pelaksanaan Urusan Pemerintahan yang Dilimpahkan kepada Camat</b>								<b>284,607,936</b>					<b>312,000,000</b>
7 01 02 2.04 01	Pelaksanaan Urusan Pemerintahan yang terkait dengan Pelayanan Perizinan Non Usaha	Nilai survei kepuasan masyarakat	Diseminasi Informasi Pelayanan Prima Operasional Pelayanan yang terkait Perizinan Sosialisasi Tentang Pemeliharaan & Pengembangan Benda-Benda Bersejarah	Terlaksananya Pelimpahan Kewenangan Walikota Kepada Mantri Pamong Praja (Kemantren)	Kota Yogyakarta, Pakualaman, Semua Kelurahan	81,69 poin	104 Orang 12 Bulan 40 Orang	100 %	15,530,000			Nilai survei kepuasan masyarakat	81,69 poin	17,000,000
7 01 02 2.04 02	Pelaksanaan Urusan Pemerintahan yang terkait dengan Nonperizinan	Nilai survei kepuasan masyarakat	Operasional Pelayanan yang terkait Non Perizinan Pelayanan Administrasi Terpadu Kemantren Pakualaman (PATEN)	Terlaksananya Pelimpahan Kewenangan Walikota Kepada Mantri Pamong Praja (Kemantren)	Kota Yogyakarta, Pakualaman, Semua Kelurahan	81,69 poin	12 Bulan 12 Bulan	100 %	44,542,996			Nilai survei kepuasan masyarakat	81,69 poin	49,000,000
7 01 02 2.04 03	Pelaksanaan Urusan Pemerintahan yang terkait dengan Kewenangan Lain yang Dilimpahkan	Nilai survei kepuasan masyarakat	Evaluasi Pemberdayaan Kelurahan Fasilitasi Lembaga Pemberdayaan Masyarakat Tingkat Kemantren Fasilitasi Lomba PKK Kemantren Pakualaman Fasilitasi Penyandang Difabel & Keluarga Penyandang Difabel Kemantren Pakualaman Fasilitasi PKK Kemantren Pakualaman FGD Penanganan Masalah Sosial Kemantren Pakualaman GEBYAR Lansia Kemantren Pakualaman	Terlaksananya Pelimpahan Kewenangan Walikota Kepada Mantri Pamong Praja (Kemantren)	Kota Yogyakarta, Pakualaman, Semua Kelurahan	81,69 poin	2 Dokumen 22 Lembaga 1 Kali 3 Kali 20 Kali 40 Orang 1 Kali 1 Kali 1 Kali 8 Kali 1 Kali 30 Orang 1 Kali 40 Orang 100 Orang 40 Orang 1 Kali	100 %	224,534,940			Nilai survei kepuasan masyarakat	81,69 poin	246,000,000

**Program dan Kegiatan Perangkat Daerah  
Kota Yogyakarta  
Tahun 2022**

Unit Organisasi : 7.01.0.00.0.00.11.0000 Kemantren Pakualaman  
Sub Unit Organisasi : 7.01.0.00.0.00.11.0000 Kemantren Pakualaman

Kode	Urusan/ Bidang Urusan/ Program/ Kegiatan/ Sub Kegiatan	Indikator Kinerja			Rencana Tahun 2022						Catatan Penting	Prakiraan Maju Rencana Tahun 2023		
		Capaian Program	Keluaran Sub Kegiatan	Hasil Kegiatan	Lokasi Output Kegiatan	Target Capaian Kinerja			Pagu Indikatif (Rp.)	Sumber Dana		Target Capaian Kinerja		Kebutuhan Dana/ Pagu Indikatif (Rp.)
						Program	Keluaran Sub Kegiatan	Hasil Kegiatan				Tolok Ukur	Target	
			GEBYAR PAUD Kemantren Pakualaman HKG (Hari Kesatuan Gerak) PKK Kemantren Pakualaman Kerja Bakti Fasilitas Umum Kemantren Pakualaman Pawai Budaya Kemantren Pakualaman Pembinaan Administrasi Kader Posyandu Pentas Seni Kewilayahan Kemantren Pakualaman Penyuluhan Dampak Pergaulan Bebas dan Pernikahan Dini Penyuluhan Kerukunan Antar Umat Beragama Kemantren Pakualaman Penyuluhan Penumbuhan Rasa Percaya Diri Dini Dalam Rangka Pencegahan Gangguan Jiwa Peringatan Malam 1 Suro Kemantren Pakualaman Workshop Edukasi Tentang Pengentasan Kemiskinan Workshop Edukasi Tentang Stunting dan Penanganannya Workshop HATINYA PKK Kemantren Pakualaman Workshop Kemantren Layak Anak Workshop Mitra Keluarga Workshop Pemanfaatan Limbah Workshop Pendidikan Karakter Anak Muda											
<b>7 01 04</b>	<b>PROGRAM KOORDINASI KETENTRAMAN DAN KETERTIBAN UMUM</b>								<b>99,190,000</b>					<b>109,000,000</b>
<b>7 01 04 2.01</b>	<b>Koordinasi Upaya Penyelenggaraan Ketenteraman dan Ketertiban Umum</b>								<b>89,300,000</b>					<b>98,000,000</b>
7 01 04 2.01 02	Harmonisasi Hubungan Dengan Tokoh Agama dan Tokoh Masyarakat	Jumlah Pelanggaran Perda	Frekuensi pengamanan masyarakat Koordinasi Forum Kampung Tanggap Bencana Koordinasi Linmas Pemeliharaan Sarana dan Prasarana KTB Pengisian Tabung Pemadam Kebakaran	Terciptanya Ketertiban dan Keamanan di lingkungan Kemantren Pakualaman	Kota Yogyakarta, Pakualaman, Semua Kelurahan	84 kali	48 Kali 4 Kali 3 Kali 12 Bulan 25 Tabung	100 %	89,300,000			Jumlah Pelanggaran Perda	84 kali	98,000,000
<b>7 01 04 2.02</b>	<b>Koordinasi Penerapan dan Penegakan Peraturan Daerah dan Peraturan Kepala Daerah</b>								<b>9,890,000</b>					<b>11,000,000</b>
7 01 04 2.02 01	Koordinasi/Sinergi Dengan Perangkat Daerah yang Tugas dan Fungsinya di Bidang Penegakan Peraturan Perundang-Undangan dan/atau Kepolisian Negara Republik Indonesia	Jumlah Pelanggaran Perda	Operasi Ketenteraman dan Ketertiban Masyarakat Pembelian Peralatan Operasional Sosialisasi Penegakan PERDA	Terselenggaranya Koordinasi Penerapan dan Penegakan Perda dan Perkada di lingkungan Kemantren Pakualaman	Kota Yogyakarta, Pakualaman, Semua Kelurahan	84 kali	96 Kali 5 Jenis 40 Orang	100 %	9,890,000			Jumlah Pelanggaran Perda	84 kali	11,000,000
<b>TOTAL</b>									<b>6,360,137,954</b>					<b>6,998,875,736</b>

**Program dan Kegiatan Perangkat Daerah  
Kota Yogyakarta  
Tahun 2022**

Unit Organisasi : 7.01.0.00.0.00.11.0000 Kemantren Pakualaman  
Sub Unit Organisasi : 7.01.0.00.0.00.11.01 Kelurahan Gunungketur

Kode	Urusan/ Bidang Urusan/ Program/ Kegiatan/ Sub Kegiatan	Indikator Kinerja			Rencana Tahun 2022					Catatan Penting	Prakiraan Maju Rencana Tahun 2023						
		Capaian Program	Keluaran Sub Kegiatan	Hasil Kegiatan	Lokasi Output Kegiatan	Target Capaian Kinerja			Pagu Indikatif (Rp.)		Sumber Dana	Target Capaian Kinerja		Kebutuhan Dana/ Pagu Indikatif (Rp.)			
						Program	Keluaran Sub Kegiatan	Hasil Kegiatan				Tolok Ukur	Target				
7																	
7	01																
7	01	03															
7	01	03	2.02														
<b>UNSUR KEWILAYAHAN</b>																	
<b>KECAMATAN</b>																	
<b>PROGRAM PEMBERDAYAAN MASYARAKAT DESA DAN KELURAHAN</b>																	
<b>Kegiatan Pemberdayaan Kelurahan</b>																	
7	01	03	2.02	02	Pembangunan Sarana dan Prasarana Kelurahan	angka swadaya murni	Konsultan Pengawas Pembangunan Sarana dan Prasarana Kelurahan Gunungketur Konsultan Perencana Pembangunan Sarana dan Prasarana Kelurahan Gunungketur Penataan Kawasan Strategis Kelurahan Gunungketur Pengadaan Almari Arsip PKK Kelurahan Gunungketur Pengadaan Plang Penamaan Gang Kampung di Kelurahan Gunungketur Pengadaan Tempat Cuci Tangan di Kelurahan Gunungketur Peningkatan dan Pemeliharaan Jalan di Wilayah Kelurahan Gunungketur Peningkatan dan Pemeliharaan MCK di Kelurahan Gunungketur Peningkatan dan Pemeliharaan Penerangan Jalan Umum di wilayah Kelurahan Gunungketur Peningkatan dan Pemeliharaan Pintu Gang di Kelurahan Gunungketur Peningkatan dan Pemeliharaan SPAH di Wilayah Kelurahan Gunungketur	Terselenggaranya Pembangunan Sarana dan Prasarana dan Terciptanya Keberdayaan Masyarakat di Kelurahan	Kota Yogyakarta, Pakualaman, Gunungketur	635,697,000 Rupiah	3 Dokumen 4 Dokumen 1 Lokasi 1 Unit 11 Unit 8 Unit 560 Meter Persegi 3 Unit 50 Titik 52 Unit 2 Unit	100 %	558,369,000		angka swadaya murni	635,697,000 Rupiah	614,205,000
7	01	03	2.02	03	Pemberdayaan Masyarakat di Kelurahan	angka swadaya murni	Aksi Jumat bersih Kelurahan Gunungketur Fasilitasi Lembaga Kemasyarakatan Kelurahan Gunungketur Fasilitasi Lembaga Kemasyarakatan Lainnya di Kelurahan Gunungketur Fasilitasi Lomba Administrasi PKK Tingkat RW Fasilitator Pemberdayaan Masyarakat Kelurahan Gunungketur FGD Pembentukan Lembaga Kesejahteraan Sosial Lansia FGD Penyusunan Sejarah Kampung Gunungketur, Margoyasan dan Kauman Gelar Kreatifitas Anak Usia Dini	Terselenggaranya Pembangunan Sarana dan Prasarana dan Terciptanya Keberdayaan Masyarakat di Kelurahan	Kota Yogyakarta, Pakualaman, Gunungketur	635,697,000 Rupiah	6 Kali 95 Lembaga 31 Lembaga 9 RW 12 Bulan 30 Orang 30 Orang 1 Kali 1 Kali 1 Kali 1 Kali 26 Kali 30 Orang 20 Orang 25 Orang 30 Orang 20 Orang 20 Orang 20 Orang	100 %	568,716,000		angka swadaya murni	635,697,000 Rupiah	625,900,000

**Program dan Kegiatan Perangkat Daerah  
Kota Yogyakarta  
Tahun 2022**

Unit Organisasi : 7.01.0.00.0.00.11.0000 Kemantren Pakualaman  
Sub Unit Organisasi : 7.01.0.00.0.00.11.01 Kelurahan Gunungketur

Kode	Urusan/ Bidang Urusan/ Program/ Kegiatan/ Sub Kegiatan	Indikator Kinerja			Rencana Tahun 2022						Catatan Penting	Prakiraan Maju Rencana Tahun 2023		
		Capaian Program	Keluaran Sub Kegiatan	Hasil Kegiatan	Lokasi Output Kegiatan	Target Capaian Kinerja			Pagu Indikatif (Rp.)	Sumber Dana		Target Capaian Kinerja		Kebutuhan Dana/ Pagu Indikatif (Rp.)
						Program	Keluaran Sub Kegiatan	Hasil Kegiatan				Tolok Ukur	Target	
			Kelurahan Gunungketur Gelar Kreatifitas Seni Lansia Kelurahan Gunungketur Gelar Potensi Seni Budaya dan UMKM Kelurahan Gunungketur Lomba Menu B2SA (Beragam, Bergizi, Seimbang dan Aman) Operasi Ketentraman dan Ketertiban Masyarakat Tingkat Kelurahan Gunungketur Pelatihan Batik Ecoprint Tingkat Lanjut Pelatihan Batik Tulis Tingkat Lanjut Pelatihan Grafiting Tanaman Anggur Pelatihan Memasak Ceria untuk Anak Pelatihan Olahan Makanan Tradisional dan Pengemasan Pelatihan Pemanfaatan Limbah Sampah Plastik Pelatihan Pembawa Acara Bagi Karangtaruna Pelatihan Pembesaran Ikan Gurameh Pelatihan Pembuatan Pembalut Wanita DUK dengan Bahan Kain Pelatihan Public Speaking bagi Ketua RT dan Ketua RW Penyuluhan dan Simulasi Kebencanaan Penyuluhan Penanganan Kenakalan Remaja Penyuluhan Tentang Penyakit Covid 19 & HIV AIDS Workshop Kebudayaan Bergodo Kampung Gunungketur Workshop "Kembali Ke Meja Makan" Workshop Manajemen Usaha Pelaku UMKM Workshop Penundaan Pernikahan Dini											
<b>TOTAL</b>										<b>1,127,085,000</b>				<b>1,240,105,000</b>

**Program dan Kegiatan Perangkat Daerah  
Kota Yogyakarta  
Tahun 2022**

Unit Organisasi : 7.01.0.00.0.00.11.0000 Kemantren Pakualaman  
Sub Unit Organisasi : 7.01.0.00.0.00.11.02 Kelurahan Purwokinanti

Kode	Urusan/ Bidang Urusan/ Program/ Kegiatan/ Sub Kegiatan	Indikator Kinerja			Rencana Tahun 2022					Catatan Penting	Prakiraan Maju Rencana Tahun 2023						
		Capaian Program	Keluaran Sub Kegiatan	Hasil Kegiatan	Lokasi Output Kegiatan	Target Capaian Kinerja			Pagu Indikatif (Rp.)		Sumber Dana	Target Capaian Kinerja					
						Program	Keluaran Sub Kegiatan	Hasil Kegiatan				Tolok Ukur	Target	Kebutuhan Dana/ Pagu Indikatif (Rp.)			
7																	
7	01																
7	01	03															
7	01	03	2.02														
<b>UNSUR KEWILAYAHAN</b>																	
<b>KECAMATAN</b>																	
<b>PROGRAM PEMBERDAYAAN MASYARAKAT DESA DAN KELURAHAN</b>																	
<b>Kegiatan Pemberdayaan Kelurahan</b>																	
7	01	03	2.02	02	Pembangunan Sarana dan Prasarana Kelurahan	angka swadaya murni	Konsultan Pengawas Pembangunan Sarana dan Prasarana Kelurahan Purwokinanti Konsultan Perencana Pembangunan Sarana dan Prasarana Kelurahan Purwokinanti Penataan Kawasan Strategis Kelurahan Purwokinanti Pengadaan Plang Penamaan Gang Kampung di Kelurahan Purwokinanti Peningkatan dan Pemeliharaan Jalan di Wilayah Kelurahan Purwokinanti Peningkatan dan Pemeliharaan Penerangan Jalan Umum di wilayah Kelurahan Purwokinanti Peningkatan dan Pemeliharaan Pintu Gang di Kelurahan Purwokinanti Peningkatan dan Pemeliharaan SAH di Wilayah Kelurahan Purwokinanti Peningkatan dan Pemeliharaan SPAH di Wilayah Kelurahan Purwokinanti Peningkatan dan Pemeliharaan Taman di Kelurahan Purwokinanti	Terselenggaranya Pembangunan Sarana dan Prasarana dan Terciptanya Keberdayaan Masyarakat di Kelurahan	Kota Yogyakarta, Pakualaman, Purwokinanti	635,697,000 Rupiah	4 Dokumen 5 Dokumen 1 Lokasi 4 Unit 560 Meter Persegi 45 Titik 27 Unit 75 Meter 15 Unit 10 RW	100 %	641,496,000		angka swadaya murni	635,697,000 Rupiah	705,646,000
7	01	03	2.02	03	Pemberdayaan Masyarakat di Kelurahan	angka swadaya murni	Fasilitasi KATANA Kelurahan Purwokinanti Fasilitasi KESI Kelurahan Purwokinanti Fasilitasi Lembaga Kemasyarakatan Kelurahan Purwokinanti Fasilitasi Lembaga Kemasyarakatan Lainnya di Kelurahan Purwokinanti Fasilitasi Penyandang Difabel & Keluarga Penyandang Difabel Kelurahan Purwokinanti Fasilitator Pemberdayaan Masyarakat Kelurahan Purwokinanti FGD Kajian Sejarah FGD Peningkatan Kapasitas PSM Gebyar PKK dan Aksi Donor	Terselenggaranya Pembangunan Sarana dan Prasarana dan Terciptanya Keberdayaan Masyarakat di Kelurahan	Kota Yogyakarta, Pakualaman, Purwokinanti	635,697,000 Rupiah	9 Kali 7 Kali 120 Lembaga 24 Lembaga 6 Kali 12 Bulan 30 Orang 30 Orang 1 Kali 1 Kali 12 Kali 8 Kali 20 Orang 20 Orang 20 Orang 20 Orang 20 Orang 20 Orang 20 Orang	100 %	501,479,000		angka swadaya murni	635,697,000 Rupiah	551,626,900

**Program dan Kegiatan Perangkat Daerah  
Kota Yogyakarta  
Tahun 2022**

Unit Organisasi : 7.01.0.00.0.00.11.0000 Kemantren Pakualaman  
Sub Unit Organisasi : 7.01.0.00.0.00.11.02 Kelurahan Purwokinanti

Kode	Urusan/ Bidang Urusan/ Program/ Kegiatan/ Sub Kegiatan	Indikator Kinerja			Rencana Tahun 2022						Catatan Penting	Prakiraan Maju Rencana Tahun 2023				
		Capaian Program	Keluaran Sub Kegiatan	Hasil Kegiatan	Lokasi Output Kegiatan	Target Capaian Kinerja			Pagu Indikatif (Rp.)	Sumber Dana		Target Capaian Kinerja		Kebutuhan Dana/ Pagu Indikatif (Rp.)		
						Program	Keluaran Sub Kegiatan	Hasil Kegiatan				Tolok Ukur	Target			
			Darah Kelurahan Purwokinanti Gelar Potensi UMKM dan Seni Budaya Kelurahan Purwokinanti Operasi Ketentraman dan Ketertiban Masyarakat Tingkat Kelurahan Purwokinanti Operasional Kerja Bakti Massal ( Dari Purwokinanti Bersih untuk Jogja Istimewa ) Pelatihan Batik Ecoprint, Sibori (Lanjutan) Pelatihan Bergodo Pelatihan Kerajinan Tas Lukis Pelatihan Kue Tradisional Pelatihan Lorong Sayur Pelatihan Marketing Online Pelatihan Pembuatan Jamu Jawa Pelatihan Pengemasan Produk UMKM ( Kuliner Raos Ilat Jawi ) Pelatihan Pranatacara Sosialisasi Program Perencanaan Dana Strategis Kuliner Raos Ilat Jawi Upacara Adat Ruwahan Kelurahan Purwokinanti Workshop Bahaya Narkoba dan Kenakalan Remaja Workshop Display Produk Batik Workshop Edukasi Sampah Workshop Kelembagaan Kampung Wisata Workshop Lansia Workshop PATBM (Perlindungan Anak Terpadu Berbasis Masyarakat) / SIGRAK Workshop UKBM (Usaha Kesehatan Berbasis Masyarakat)													
<b>TOTAL</b>																<b>1,257,272,900</b>





**Program dan Kegiatan Perangkat Daerah  
Kota Yogyakarta  
Tahun 2022**

Unit Organisasi : 7.01.0.00.0.00.12.0000 Kemantren Mergangsan  
Sub Unit Organisasi : 7.01.0.00.0.00.12.0000 Kemantren Mergangsan

Kode	Urusan/ Bidang Urusan/ Program/ Kegiatan/ Sub Kegiatan	Indikator Kinerja			Rencana Tahun 2022						Catatan Penting	Prakiraan Maju Rencana Tahun 2023		
		Capaian Program	Keluaran Sub Kegiatan	Hasil Kegiatan	Lokasi Output Kegiatan	Target Capaian Kinerja			Pagu Indikatif (Rp.)	Sumber Dana		Target Capaian Kinerja		Kebutuhan Dana/ Pagu Indikatif (Rp.)
						Program	Keluaran Sub Kegiatan	Hasil Kegiatan				Tolok Ukur	Target	
7 01 01 2.02 07	Koordinasi dan Penyusunan Laporan Keuangan Bulanan/Triwulanan /Semesteran SKPD	Hasil Penilaian SAKIP oleh Inspektorat	Laporan Keuangan Bulanan/Semesteran	Dukungan ketercapaian akuntabilitas kinerja perangkat daerah	Kota Yogyakarta, Mergangsan, Brontokusuman	A (Nilai >80 s.d 90)	14 dokumen	100 %	3,000,000			Hasil Penilaian SAKIP oleh Inspektorat	A (Nilai >80 s.d 90)	3,300,000
7 01 01 2.02 08	Penyusunan Pelaporan dan Analisis Prognosis Realisasi Anggaran	Hasil Penilaian SAKIP oleh Inspektorat	Laporan Prognosis Realisasi Anggaran	Dukungan ketercapaian akuntabilitas kinerja perangkat daerah	Kota Yogyakarta, Mergangsan, Brontokusuman	A (Nilai > 80 s.d 90)	1 dokumen	100 %	2,000,000			Hasil Penilaian SAKIP oleh Inspektorat	A (Nilai >80 s.d 90)	2,200,000
<b>7 01 01 2.06</b>	<b>Administrasi Umum Perangkat Daerah</b>								<b>676,358,737</b>					<b>746,735,440</b>
7 01 01 2.06 01	Penyediaan Komponen Instalasi Listrik/Penerangan Bangunan Kantor	Hasil Penilaian SAKIP oleh Inspektorat Persentase Kelancaran Administrasi, Keuangan dan Operasional Perkantoran Persentase Peningkatan Laporan Capaian Kinerja dan Keuangan; Hasil penilaian SAKIP oleh Inspektorat Persentase Sarana dan Prasarana Aparatur yang Memadai	Komponen Instalasi Listrik/Penerangan Bangunan Kantor	Dukungan ketercapaian akuntabilitas kinerja perangkat daerah	Kota Yogyakarta, Mergangsan, Brontokusuman	A (Nilai > 80 s.d 90) 100 % 100; -A %; (Nilai >80 s.d 90) 100 %	10 jenis	100 %	21,497,350			Hasil Penilaian SAKIP oleh Inspektorat Persentase Kelancaran Administrasi, Keuangan dan Operasional Perkantoran Persentase Peningkatan Laporan Capaian Kinerja dan Keuangan; Hasil penilaian SAKIP oleh Inspektorat Persentase Sarana dan Prasarana Aparatur yang Memadai	A (Nilai >80 s.d 90) 100 % 100; -A %; (Nilai >80 s.d 90) 100 %	24,159,135
7 01 01 2.06 02	Penyediaan Peralatan dan Perlengkapan Kantor	Hasil Penilaian SAKIP oleh Inspektorat Persentase Kelancaran Administrasi, Keuangan dan Operasional Perkantoran Persentase Peningkatan Laporan Capaian Kinerja dan Keuangan; Hasil penilaian SAKIP oleh Inspektorat Persentase Sarana dan Prasarana Aparatur yang Memadai	Bahan/alat-alat/perlengkapan kantor/rumah tangga/kerja Bahan Kebersihan Bahan komputer dan printer Peralatan Rumah Tangga Tersedianya Alat Tulis Kantor	Dukungan ketercapaian akuntabilitas kinerja perangkat daerah	Kota Yogyakarta, Mergangsan, Brontokusuman	A (Nilai > 80 s.d 90) 100 % 100; -A %; (Nilai >80 s.d 90) 100 %	24 jenis 5 jenis 10 jenis 7 jenis 55 jenis	100 %	442,742,787			Hasil Penilaian SAKIP oleh Inspektorat Persentase Kelancaran Administrasi, Keuangan dan Operasional Perkantoran Persentase Peningkatan Laporan Capaian Kinerja dan Keuangan; Hasil penilaian SAKIP oleh Inspektorat Persentase Sarana dan Prasarana Aparatur yang Memadai	A (Nilai >80 s.d 90) 100 % 100; -A %; (Nilai >80 s.d 90) 100 %	494,085,405
7 01 01 2.06 05	Penyediaan Barang Cetak dan Penggandaan	Hasil Penilaian SAKIP oleh Inspektorat Persentase Kelancaran Administrasi, Keuangan dan Operasional Perkantoran Persentase Peningkatan Laporan Capaian Kinerja dan Keuangan; Hasil penilaian SAKIP oleh Inspektorat Persentase Sarana dan Prasarana Aparatur yang Memadai	Barang cetakan Penggandaan surat-surat/dokumen/berkas administrasi kantor	Dukungan ketercapaian akuntabilitas kinerja perangkat daerah	Kota Yogyakarta, Mergangsan, Brontokusuman	A (Nilai > 80 s.d 90) 100 % 100; -A %; (Nilai >80 s.d 90) 100 %	7 jenis 175300 lembar	100 %	97,758,600			Hasil Penilaian SAKIP oleh Inspektorat Persentase Kelancaran Administrasi, Keuangan dan Operasional Perkantoran Persentase Peningkatan Laporan Capaian Kinerja dan Keuangan; Hasil penilaian SAKIP oleh Inspektorat Persentase Sarana dan Prasarana Aparatur yang Memadai	A (Nilai >80 s.d 90) 100 % 100; -A %; (Nilai >80 s.d 90) 100 %	106,764,900
7 01 01 2.06 09	Penyelenggaraan Rapat Koordinasi dan Konsultasi SKPD	Hasil Penilaian SAKIP oleh Inspektorat Persentase Kelancaran Administrasi, Keuangan dan Operasional Perkantoran Persentase Peningkatan Laporan Capaian Kinerja dan Keuangan; Hasil penilaian SAKIP oleh Inspektorat Persentase Sarana dan Prasarana Aparatur yang Memadai	Rapat Koordinasi dan Konsultasi dalam Daerah	Dukungan ketercapaian akuntabilitas kinerja perangkat daerah	Kota Yogyakarta, Mergangsan, Brontokusuman	A (Nilai > 80 s.d 90) 100 % 100; -A %; (Nilai >80 s.d 90) 100 %	194 kali	100 %	114,360,000			Hasil Penilaian SAKIP oleh Inspektorat Persentase Kelancaran Administrasi, Keuangan dan Operasional Perkantoran Persentase Peningkatan Laporan Capaian Kinerja dan Keuangan; Hasil penilaian SAKIP oleh Inspektorat Persentase Sarana dan Prasarana Aparatur yang Memadai	A (Nilai >80 s.d 90) 100 % 100; -A %; (Nilai >80 s.d 90) 100 %	121,726,000

**Program dan Kegiatan Perangkat Daerah  
Kota Yogyakarta  
Tahun 2022**

Unit Organisasi : 7.01.0.00.0.00.12.0000 Kemantren Mergangsan  
Sub Unit Organisasi : 7.01.0.00.0.00.12.0000 Kemantren Mergangsan

Kode	Urusan/ Bidang Urusan/ Program/ Kegiatan/ Sub Kegiatan	Indikator Kinerja			Rencana Tahun 2022						Catatan Penting	Prakiraan Maju Rencana Tahun 2023		
		Capaian Program	Keluaran Sub Kegiatan	Hasil Kegiatan	Lokasi Output Kegiatan	Target Capaian Kinerja			Pagu Indikatif (Rp.)	Sumber Dana		Target Capaian Kinerja		Kebutuhan Dana/ Pagu Indikatif (Rp.)
						Program	Keluaran Sub Kegiatan	Hasil Kegiatan				Tolok Ukur	Target	
<b>7 01 01 2.08</b>	<b>Penyediaan Jasa Penunjang Urusan Pemerintahan Daerah</b>													<b>946,725,806</b>
7 01 01 2.08 01	Penyediaan Jasa Surat Menyurat	Hasil Penilaian SAKIP oleh Inspektorat	Materai	Dukungan ketercapaian akuntabilitas kinerja perangkat daerah	Kota Yogyakarta, Mergangsan, Brontokusuman	A (Nilai >80 s.d 90)	1000 lembar	100 %	10,000,000			Hasil Penilaian SAKIP oleh Inspektorat	A (Nilai >80 s.d 90)	11,000,000
7 01 01 2.08 02	Penyediaan Jasa Komunikasi, Sumber Daya Air dan Listrik	Hasil Penilaian SAKIP oleh Inspektorat	Pembayaran rekening Air Pembayaran rekening listrik Pembayaran rekening telepon	Dukungan ketercapaian akuntabilitas kinerja perangkat daerah	Kota Yogyakarta, Mergangsan, Brontokusuman	A (Nilai >80 s.d 90)	12 bulan 12 bulan 12 bulan	100 %	113,440,000			Hasil Penilaian SAKIP oleh Inspektorat	A (Nilai >80 s.d 90)	120,780,000
7 01 01 2.08 04	Penyediaan Jasa Pelayanan Umum Kantor	Hasil Penilaian SAKIP oleh Inspektorat	Belanja Jasa Orang Perorangan/Naban/Tenaga Teknis Jasa keamanan Kantor Kecamatan Mergangsan, Kel. Keparakan, Kel. Wirogunan, Kel. Brontokusuman Jasa Kebersihan Kantor/ Cleaning Servis 3 kelurahan dan 1 kecamatan Retribusi Kebersihan Sewa perlengkapan/peralatan	Dukungan ketercapaian akuntabilitas kinerja perangkat daerah	Kota Yogyakarta, Mergangsan, Brontokusuman	A (Nilai >80 s.d 90)	3 orang 4 unit 12 bulan 12 bulan 2 unit	100 %	712,289,784			Hasil Penilaian SAKIP oleh Inspektorat	A (Nilai >80 s.d 90)	814,945,806
<b>7 01 01 2.09</b>	<b>Pemeliharaan Barang Milik Daerah Penunjang Urusan Pemerintahan Daerah</b>													<b>547,846,386</b>
7 01 01 2.09 01	Penyediaan Jasa Pemeliharaan, Biaya Pemeliharaan dan Pajak Kendaraan Perorangan Dinas atau Kendaraan Dinas Jabatan	Hasil Penilaian SAKIP oleh Inspektorat Persentase Kelancaran Administrasi, Keuangan dan Operasional Perkantoran Persentase Peningkatan Laporan Capaian Kinerja dan Keuangan; Hasil penilaian SAKIP oleh Inspektorat Persentase Sarana dan Prasarana Aparatur yang Memadai	Pembayaran Pajak Kendaraan Roda 2 Pembayaran Pajak Kendaraan Roda 3 Pembayaran Pajak Kendaraan Roda 4 Pemeliharaan Kendaraan Roda 2 Pemeliharaan Kendaraan Roda 3 Pemeliharaan Kendaraan Roda 4	Dukungan ketercapaian akuntabilitas kinerja perangkat daerah	Kota Yogyakarta, Mergangsan, Brontokusuman	A (Nilai >80 s.d 90) 100 % 100; -A %; (Nilai >80 s.d 90) 100 %	13 unit 2 unit 1 unit 13 unit 2 unit 1 unit	100 %	143,540,478			Hasil Penilaian SAKIP oleh Inspektorat Persentase Kelancaran Administrasi, Keuangan dan Operasional Perkantoran Persentase Peningkatan Laporan Capaian Kinerja dan Keuangan; Hasil penilaian SAKIP oleh Inspektorat Persentase Sarana dan Prasarana Aparatur yang Memadai	A (Nilai >80 s.d 90) 100 % 100; -A %; (Nilai >80 s.d 90) 100 %	142,510,940
7 01 01 2.09 06	Pemeliharaan Peralatan dan Mesin Lainnya	Hasil Penilaian SAKIP oleh Inspektorat Persentase Kelancaran Administrasi, Keuangan dan Operasional Perkantoran Persentase Peningkatan Laporan Capaian Kinerja dan Keuangan; Hasil penilaian SAKIP oleh Inspektorat Persentase Sarana dan Prasarana Aparatur yang Memadai	BBM Alat Kantor Pelumas/Oli Mesin Alat Lainnya Terpeliharanya Mebeleur	Dukungan ketercapaian akuntabilitas kinerja perangkat daerah	Kota Yogyakarta, Mergangsan, Brontokusuman	A (Nilai >80 s.d 90) 100 % 100; -A %; (Nilai >80 s.d 90) 100 %	3 jenis 3 jenis 5 jenis	100 %	13,440,000			Hasil Penilaian SAKIP oleh Inspektorat Persentase Kelancaran Administrasi, Keuangan dan Operasional Perkantoran Persentase Peningkatan Laporan Capaian Kinerja dan Keuangan; Hasil penilaian SAKIP oleh Inspektorat Persentase Sarana dan Prasarana Aparatur yang Memadai	A (Nilai >80 s.d 90) 100 % 100; -A %; (Nilai >80 s.d 90) 100 %	31,592,000
7 01 01 2.09 09	Pemeliharaan/Rehabilitasi Gedung Kantor dan Bangunan Lainnya	Hasil Penilaian SAKIP oleh Inspektorat Persentase Kelancaran Administrasi, Keuangan dan Operasional Perkantoran Persentase Peningkatan Laporan Capaian Kinerja dan Keuangan; Hasil penilaian SAKIP oleh Inspektorat Persentase Sarana dan Prasarana Aparatur yang	Pemeliharaan Rutin/Berkala Gedung Kantor Kemantren Mergangsan, Kel. Keparakan, Kel. Wirogunan, Kel. Brontokusuman Pemeliharaan Rutin/Berkala Rumah Dinas Mantri Pamong Praja Mergangsan Pemeliharaan Taman Kantor Kemantren Mergangsan, Kel. Keparakan, Kel. Wirogunan,	Dukungan ketercapaian akuntabilitas kinerja perangkat daerah	Kota Yogyakarta, Mergangsan, Brontokusuman	A (Nilai >80 s.d 90) 100 % 100; -A %; (Nilai >80 s.d 90) 100 %	4 unit 1 unit 1 unit	100 %	50,500,000			Hasil Penilaian SAKIP oleh Inspektorat Persentase Kelancaran Administrasi, Keuangan dan Operasional Perkantoran Persentase Peningkatan Laporan Capaian Kinerja dan Keuangan; Hasil penilaian SAKIP oleh Inspektorat Persentase Sarana dan Prasarana Aparatur yang	A (Nilai >80 s.d 90) 100 % 100; -A %; (Nilai >80 s.d 90) 100 %	311,417,446

**Program dan Kegiatan Perangkat Daerah  
Kota Yogyakarta  
Tahun 2022**

Unit Organisasi : 7.01.0.00.0.00.12.0000 Kemantren Mergangsan  
Sub Unit Organisasi : 7.01.0.00.0.00.12.0000 Kemantren Mergangsan

Kode	Urusan/ Bidang Urusan/ Program/ Kegiatan/ Sub Kegiatan	Indikator Kinerja			Rencana Tahun 2022						Catatan Penting	Prakiraan Maju Rencana Tahun 2023		
		Capaian Program	Keluaran Sub Kegiatan	Hasil Kegiatan	Lokasi Output Kegiatan	Target Capaian Kinerja			Pagu Indikatif (Rp.)	Sumber Dana		Target Capaian Kinerja		Kebutuhan Dana/ Pagu Indikatif (Rp.)
						Program	Keluaran Sub Kegiatan	Hasil Kegiatan				Tolok Ukur	Target	
7 01 01 2.09 10	Pemeliharaan/Rehabilitasi Sarana dan Prasarana Gedung Kantor atau Bangunan Lainnya	Memadai Hasil Penilaian SAKIP oleh Inspektorat Persentase Kelancaran Administrasi, Keuangan dan Operasional Perkantoran Persentase Peningkatan Laporan Capaian Kinerja dan Keuangan; Hasil penilaian SAKIP oleh Inspektorat Persentase Sarana dan Prasarana Aparatur yang Memadai	Kel. Brontokusuman Servis AC Servis alat dan perlengkapan kantor Servis Elektronik Servis Gamelan Servis Genset Servis Komputer Servis Laptop Servis Mesin Ketik Servis Pompa Air Servis Printer Servis Zenso/Gergaji listrik	Dukungan ketercapaian akuntabilitas kinerja perangkat daerah	Kota Yogyakarta, Mergangsan, Brontokusuman	A (Nilai >80 s.d 90) 100 % 100; -A %; (Nilai >80 s.d 90) 100 %	28 kali 10 kali 20 kali 60 kali 4 kali 60 kali 20 kali 14 kali 1 kali 70 kali 2 kali	100 %	47,992,000			Memadai Hasil Penilaian SAKIP oleh Inspektorat Persentase Kelancaran Administrasi, Keuangan dan Operasional Perkantoran Persentase Peningkatan Laporan Capaian Kinerja dan Keuangan; Hasil penilaian SAKIP oleh Inspektorat Persentase Sarana dan Prasarana Aparatur yang Memadai	A (Nilai >80 s.d 90) 100 % 100; -A %; (Nilai >80 s.d 90) 100 %	62,326,000
<b>7 01 02</b>	<b>PROGRAM PENYELENGGARAAN PEMERINTAHAN DAN PELAYANAN PUBLIK</b>								<b>591,023,154</b>					<b>642,627,382</b>
<b>7 01 02 2.01</b>	<b>Koordinasi Penyelenggaraan Kegiatan Pemerintahan di Tingkat Kecamatan</b>								<b>165,129,656</b>					<b>160,329,710</b>
7 01 02 2.01 02	Peningkatan Efektifitas Kegiatan Pemerintahan di Tingkat Kecamatan	Nilai survei kepuasan masyarakat	Belanja jasa Tenaga administrasi Jawatan Praja Fasilitas FPK, FKDM, FORKOPIMKA, FKUB Mergangsan Award Monev penyelenggaraan pemerintahan kelurahan dan kementren Pembinaan RT,RW ,RK dan LPMK Penyelenggaraan Musrenbang Kelurahan dan Kementren Penyusunan data monografi kelurahan Penyusunan profil Kelurahan dan kementren	Dukungan terhadap fasilitasi tata kelola pemerintah dan pelayanan publik kecamatan	Kota Yogyakarta, Mergangsan, Semua Kelurahan	85 poin	12 bulan 4 Lembaga 1 kali 3 dokumen 300 lembaga 4 dokumen 3 dokumen 5 dokumen	12 bulan	165,129,656			Nilai survei kepuasan masyarakat	85 poin	160,329,710
<b>7 01 02 2.03</b>	<b>Koordinasi Pemeliharaan Prasarana dan Sarana Pelayanan Umum</b>								<b>132,701,000</b>					<b>150,000,000</b>
7 01 02 2.03 01	Koordinasi/Sinergi dengan Perangkat Daerah dan/atau Instansi Vertikal yang terkait dalam Pemeliharaan Sarana dan Prasarana Pelayanan Umum	Nilai survei kepuasan masyarakat	Fasilitasi Kelembagaan Gelar Produk UMKM Informasi program dan kegiatan pembangunan kecamatan Kurasi UMKM Pelatihan Desain Produk Digital (UMKM) Pelatihan Pengolahan Makanan Berbahan Tradisional Menjadi Olahan Makanan Kekinian (PKH & KMS) Pelatihan Pengolahan Makanan Tradisional dengan Penyajian ala Hotel (UMKM) Pelatihan Tematik Budaya Tabulpot Buah (Gapoktan) Pembinaan CSR Pemeliharaan Makam (TPU Sasonoloyo) Perencanaan Monitoring dan Evaluasi Pembangunan Wilayah Terintegrasi Rakordasi kelembagaan	Dukungan terhadap fasilitasi tata kelola pemerintah dan pelayanan publik kecamatan	Kota Yogyakarta, Mergangsan, Semua Kelurahan	85 poin	1 lembaga 1 kali 1 dokumen 4 kali 1 kali 1 kali 1 kali 1 kali 4 kali 12 bulan 1 dokumen 12 bulan	100 %	132,701,000	PENDAPATAN ASLI DAERAH (PAD)		Nilai survei kepuasan masyarakat	85 poin	150,000,000
<b>7 01 02 2.04</b>	<b>Pelaksanaan Urusan Pemerintahan yang Dilimpahkan kepada Camat</b>								<b>293,192,498</b>					<b>332,297,672</b>

**Program dan Kegiatan Perangkat Daerah  
Kota Yogyakarta  
Tahun 2022**

Unit Organisasi : 7.01.0.00.0.00.12.0000 Kemantren Mergangsan  
Sub Unit Organisasi : 7.01.0.00.0.00.12.0000 Kemantren Mergangsan

Kode	Urusan/ Bidang Urusan/ Program/ Kegiatan/ Sub Kegiatan	Indikator Kinerja			Rencana Tahun 2022						Catatan Penting	Prakiraan Maju Rencana Tahun 2023		
		Capaian Program	Keluaran Sub Kegiatan	Hasil Kegiatan	Lokasi Output Kegiatan	Target Capaian Kinerja			Pagu Indikatif (Rp.)	Sumber Dana		Target Capaian Kinerja		Kebutuhan Dana/ Pagu Indikatif (Rp.)
						Program	Keluaran Sub Kegiatan	Hasil Kegiatan				Tolok Ukur	Target	
7 01 02 2.04 01	Pelaksanaan Urusan Pemerintahan yang terkait dengan Pelayanan Perizinan Non Usaha	Nilai survei kepuasan masyarakat	operasional pelayanan yang terkait perizinan Sosialisasi Pelayanan Perizinan	Dukungan terhadap fasilitasi tata kelola pemerintah dan pelayanan publik kecamatan	Semua Kabupaten/Kota , Semua Kecamatan, Semua Kelurahan	85 poin	12 bulan 100 orang	100 %	11,593,892			Nilai survei kepuasan masyarakat	85 poin	12,000,000
7 01 02 2.04 02	Pelaksanaan Urusan Pemerintahan yang terkait dengan Nonperizinan	Nilai survei kepuasan masyarakat	Jasa Tenaga Administrasi Pelayanan Operasional Pelayanan yang terkait Non Perizinan Sosialisasi Jogja Smart Service	Dukungan terhadap fasilitasi tata kelola pemerintah dan pelayanan publik kecamatan	Kota Yogyakarta, Mergangsan, Brontokusuman	85 poin	12 bulan 12 bulan 100 orang	100 %	68,278,106			Nilai survei kepuasan masyarakat	85 poin	70,000,000
7 01 02 2.04 03	Pelaksanaan Urusan Pemerintahan yang terkait dengan Kewenangan Lain yang Dilimpahkan	Nilai survei kepuasan masyarakat	Fasilitasi Lembaga tingkat Kemantren Fasilitasi lomba Festival Budaya Monitoring Evaluasi Pelaksanaan Kegiatan PMT Stunting (Rapat Koordinasi) Pemeliharaan Sarana Prasarana Penunjang Pemberdayaan Penyuluhan Pendidikan Agama dan karakter bagi Pemuda Sosialisasi Stunting Sosialisasi WPA IVA Workshop Kemandirian Lansia	Dukungan terhadap fasilitasi tata kelola pemerintah dan pelayanan publik kecamatan	Kota Yogyakarta, Mergangsan, Semua Kelurahan	85 poin	11 lembaga 2 jenis 3 kegiatan 2 kali 1 unit 30 orang 1 kegiatan 30 orang 30 orang	100 %	213,320,500			Nilai survei kepuasan masyarakat	85 poin	250,297,672
<b>7 01 04</b>	<b>PROGRAM KOORDINASI KETENTERAMAN DAN KETERTIBAN UMUM</b>								<b>107,792,000</b>					<b>112,000,000</b>
<b>7 01 04 2.01</b>	<b>Koordinasi Upaya Penyelenggaraan Ketenteraman dan Ketertiban Umum</b>								<b>58,673,000</b>					<b>60,000,000</b>
7 01 04 2.01 02	Harmonisasi Hubungan Dengan Tokoh Agama dan Tokoh Masyarakat	Jumlah Pelanggaran Perda	01. Pelatihan PPGD dan Lalu lintas untuk Anggota Linmas Kecamatan 02. Workshop Ketertiban PKL 03. Pelatihan Kebencanaan untuk Mergangsan Rescue Community ( MRC ) 04. Pelatihan Bela negara bagi generasi muda 05. Sapaan PKL 06. Koordinasi Penanganan Permasalahan Ketertiban 07. Sambang Kampung 08. Pengisian Tabung Pemadam Kebakaran	Terciptanya harmonisasi hubungan dengan Tokoh Agama dan Tokoh Masyarakat	Kota Yogyakarta, Mergangsan, Brontokusuman	125 kali	40 orang 40 orang 40 orang 80 orang 120 orang 5 jenis 120 orang 68 unit	100 %	58,673,000			Jumlah Pelanggaran Perda	125 kali	60,000,000
<b>7 01 04 2.02</b>	<b>Koordinasi Penerapan dan Penegakan Peraturan Daerah dan Peraturan Kepala Daerah</b>								<b>49,119,000</b>					<b>52,000,000</b>
7 01 04 2.02 01	Koordinasi/Sinergi Dengan Perangkat Daerah yang Tugas dan Fungsinya di Bidang Penegakan Peraturan Perundang-Undangan dan/atau Kepolisian Negara Republik Indonesia	Jumlah Pelanggaran Perda	01. Frekuensi Pengamanan Masyarakat 02. Operasi Ketertiban Masyarakat	Terselenggaranya koordinasi/sinergi dengan perangkat daerah dan/atau Kepolisian Negara RI terkait penerapan dan penegakan Perda dan Perkada	Kota Yogyakarta, Mergangsan, Brontokusuman	125 kali	23 kali 12 bulan	100 %	49,119,000			Jumlah Pelanggaran Perda	125 kali	52,000,000
<b>TOTAL</b>									<b>7,986,006,755</b>					<b>9,052,449,639</b>

**Program dan Kegiatan Perangkat Daerah  
Kota Yogyakarta  
Tahun 2022**

Unit Organisasi : 7.01.0.00.0.00.12.0000 Kemantren Mergangsan  
Sub Unit Organisasi : 7.01.0.00.0.00.12.01 Kelurahan Keparakan

Kode	Urusan/ Bidang Urusan/ Program/ Kegiatan/ Sub Kegiatan	Indikator Kinerja			Rencana Tahun 2022					Catatan Penting	Prakiraan Maju Rencana Tahun 2023							
		Capaian Program	Keluaran Sub Kegiatan	Hasil Kegiatan	Lokasi Output Kegiatan	Target Capaian Kinerja			Pagu Indikatif (Rp.)		Sumber Dana	Target Capaian Kinerja		Kebutuhan Dana/ Pagu Indikatif (Rp.)				
						Program	Keluaran Sub Kegiatan	Hasil Kegiatan				Tolok Ukur	Target					
7																		
7	01																	
7	01	03																
7	01	03	2.02															
7	01	03	2.02	02	Pembangunan Sarana dan Prasarana Kelurahan	angka swadaya murni	Jasa Konsultansi Pengawasan Jasa Konsultansi Perencanaan Pembangunan Balai RW 08 Pembangunan Sarpras Kampung Kerajinan Pembuatan Portal Jalan Kampung Pembuatan Spot Wisata dan Mural Warna Bercorak Etnik Klasik Pemeliharaan PJU Pemeliharaan SPAH Pengadaan dan Pemasangan Cermin Cembung Perbaikan Jalan Kampung Tamanisasi RTHP RW 08	Dukungan terhadap kelancaran kegiatan Sarana dan Prasarana Kelurahan Serta Kegiatan Pemberdayaan Masyarakat	Kota Yogyakarta, Mergangsan, Keparakan	1.110.000.000 Rupiah	8 Dokumen 8 Dokumen 1 Unit 1 Lokasi 1 Lokasi 2 Lokasi 60 Titik 10 Titik 4 Unit 600 Meter <sup>2</sup> 1 Lokasi	100 %	580,185,375			angka swadaya murni	1.110.000.000 Rupiah	635,954,000
7	01	03	2.02	03	Pemberdayaan Masyarakat di Kelurahan	angka swadaya murni	Fasilitas Lembaga Sosial Kelurahan Fasilitator Pemberdayaan Kelurahan Gelar Potensi Kelurahan Gerakan Bersih Code Gladhen Ageng Jemparingan Jumantik Bersinar Kegiatan Lansia Bahagia dan Sehat Gebyar Lansia Merti Golong Gilig Pelatihan Budidaya Ikan Pelatihan Budidaya Jahe Merah Pelatihan Kebencanaan bagi Pemuda Pelatihan Lorong Sayur Pelatihan Pemasaran Produk UMKM Pemantauan Keamanan dan Ketertiban Pengembangan Seni Budaya Sarasehan Kelurahan Siaga Upacara Kenduri Suro Workshop Ketahanan Keluarga Workshop Mitra Keluarga Sadar Gender Workshop Pendampingan Keluarga Disabilitas	Dukungan terhadap kelancaran kegiatan Sarana dan Prasarana Kelurahan Serta Kegiatan Pemberdayaan Masyarakat	Kota Yogyakarta, Mergangsan, Keparakan	1.110.000.000 Rupiah	15 Lembaga 12 Kali 1 Kali 4 Kali 1 Kali 10 Kali 1 Kegiatan 1 Kali 20 Orang 20 Orang 60 Orang 30 Orang 30 Orang 2 Lembaga 10 Bulan 40 Orang 1 Kali 30 Orang 30 Orang 30 Orang	100 %	556,492,031			angka swadaya murni	1.110.000.000 Rupiah	450,000,000
<b>TOTAL</b>																		<b>1,085,954,000</b>

**Program dan Kegiatan Perangkat Daerah  
Kota Yogyakarta  
Tahun 2022**

Unit Organisasi : 7.01.0.00.0.00.12.0000 Kemantren Mergangsan

Sub Unit Organisasi : 7.01.0.00.0.00.12.02 Kelurahan Wirogunan

Kode	Urusan/ Bidang Urusan/ Program/ Kegiatan/ Sub Kegiatan	Indikator Kinerja			Rencana Tahun 2022					Catatan Penting	Prakiraan Maju Rencana Tahun 2023						
		Capaian Program	Keluaran Sub Kegiatan	Hasil Kegiatan	Lokasi Output Kegiatan	Target Capaian Kinerja			Pagu Indikatif (Rp.)		Sumber Dana	Target Capaian Kinerja		Kebutuhan Dana/ Pagu Indikatif (Rp.)			
						Program	Keluaran Sub Kegiatan	Hasil Kegiatan				Tolok Ukur	Target				
7																	
7	01																
7	01	03															
7	01	03	2.02														
7	01	03	2.02	02	Pembangunan Sarana dan Prasarana Kelurahan	angka swadaya murni	Pembangunan Sarana Prasarana Ekowisata Bantaran Sungai Code Pemeliharaan Fasilitas Umum Pemeliharaan Penerangan Jalan Umum (PJU) Penanda Kampung Peningkatan dan Pemeliharaan Jalan Pavingblock Peningkatan dan Pemeliharaan SPAH	Dukungan terhadap kelancaran kegiatan Sarana dan Prasarana Kelurahan Serta Kegiatan Pemberdayaan Masyarakat	Kota Yogyakarta, Mergangsan, Wirogunan	1.110.000.000 Rupiah	2 Lokasi 3 Unit 24 Titik 3 Titik 4245.96 m2 6 Titik	100 %	509,569,284		angka swadaya murni	1.110.000.000 Rupiah	600,000,000
7	01	03	2.02	03	Pemberdayaan Masyarakat di Kelurahan	angka swadaya murni	Fasilitasi Lembaga Kemasyarakatan Kelurahan Jasa Fasilitator Pemberdayaan Masyarakat Koordinasi Lembaga Kemasyarakatan Tingkat Kelurahan Pelatihan Kerajinan Pelatihan Kuliner Pelatihan Manajemen Usaha Pelatihan Pertanian dan Peternakan Pembinaan Anak dan Remaja Pembinaan Kesehatan Masyarakat Pembinaan Lingkungan Pembinaan Seni Budaya Pembinaan Sosial Kemasyarakatan Peningkatan dan Pembinaan Pariwisata	Dukungan terhadap kelancaran kegiatan Sarana dan Prasarana Kelurahan Serta Kegiatan Pemberdayaan Masyarakat	Kota Yogyakarta, Mergangsan, Wirogunan	1.110.000.000 Rupiah	5 Lembaga 12 Bulan 12 Lembaga 1 Kegiatan 2 Kegiatan 3 Kegiatan 3 Kegiatan 1 Kegiatan 1 Kegiatan 2 Kegiatan 1 Kegiatan 7 Kegiatan 2 Kegiatan	100 %	920,748,106		angka swadaya murni	1.110.000.000 Rupiah	700,000,000
<b>TOTAL</b>												<b>1,430,317,390</b>				<b>1,300,000,000</b>	

**Program dan Kegiatan Perangkat Daerah  
Kota Yogyakarta  
Tahun 2022**

Unit Organisasi : 7.01.0.00.0.00.12.0000 Kemantren Mergangsan  
Sub Unit Organisasi : 7.01.0.00.0.00.12.03 Kelurahan Brontokusuman

Kode	Urusan/ Bidang Urusan/ Program/ Kegiatan/ Sub Kegiatan	Indikator Kinerja			Rencana Tahun 2022					Catatan Penting	Prakiraan Maju Rencana Tahun 2023							
		Capaian Program	Keluaran Sub Kegiatan	Hasil Kegiatan	Lokasi Output Kegiatan	Target Capaian Kinerja			Pagu Indikatif (Rp.)		Sumber Dana	Target Capaian Kinerja		Kebutuhan Dana/ Pagu Indikatif (Rp.)				
						Program	Keluaran Sub Kegiatan	Hasil Kegiatan				Tolok Ukur	Target					
7																		
7																		
7	01																	
7	01	03																
7	01	03	2.02															
7	01	03	2.02	02	Pembangunan Sarana dan Prasarana Kelurahan	angka swadaya murni	Jasa Konsultasi Pengawasan Jasa Konsultasi Perencanaan Pemeliharaan Conblock Penataan Kawasan Untuk Menunjang Wisata Alternatif	Dukungan terhadap kelancaran kegiatan Sarana dan Prasarana Kelurahan Serta Kegiatan Pemberdayaan Masyarakat	Kota Yogyakarta, Mergangsan, Brontokusuman	1.110.000.000 Rupiah	2 dokumen 2 dokumen 4879 m2 1 lokasi	100 %	749,815,000			angka swadaya murni	1.110.000.000 Rupiah	824,796,500
7	01	03	2.02	03	Pemberdayaan Masyarakat di Kelurahan	angka swadaya murni	Fasilitasi Kelompok Lembaga Masyarakat Fasilitator Pemberdayaan Masyarakat Koordinasi Lembaga Kemasyarakatan Pelatihan Aneka Makanan Pelatihan Bagi Pelaku Wisata Pelatihan Pertanian dan Peternakan Pembinaan Kesehatan Masyarakat Pengelolaan Rapot Keluarga Peningkatan Kompetensi & Keterampilan SDM Lembaga Sosial Ekonomi Kelurahan PMT Stunting	Dukungan terhadap kelancaran kegiatan Sarana dan Prasarana Kelurahan Serta Kegiatan Pemberdayaan Masyarakat	Kota Yogyakarta, Mergangsan, Brontokusuman	1.110.000.000 Rupiah	5 lembaga 12 bulan 15 lembaga 1 jenis 3 jenis 4 jenis 2 jenis 550 KK 5 jenis 48 anak	100 %	743,021,040			angka swadaya murni	1.110.000.000 Rupiah	817,323,144
<b>TOTAL</b>										<b>1,492,836,040</b>							<b>1,642,119,644</b>	



**Tabel 5.41 Program dan Kegiatan Perangkat Daerah  
Kota Yogyakarta  
Tahun 2022**

Unit Organisasi : 7.01.0.00.0.00.13.0000 Kemantren Umbulharjo  
Sub Unit Organisasi : 7.01.0.00.0.00.13.0000 Kemantren Umbulharjo

Kode	Urusan/ Bidang Urusan/ Program/ Kegiatan/ Sub Kegiatan	Indikator Kinerja			Rencana Tahun 2022						Catatan Penting	Prakiraan Maju Rencana Tahun 2023						
		Capaian Program	Keluaran Sub Kegiatan	Hasil Kegiatan	Lokasi Output Kegiatan	Target Capaian Kinerja			Pagu Indikatif (Rp.)	Sumber Dana		Target Capaian Kinerja		Kebutuhan Dana/ Pagu Indikatif (Rp.)				
						Program	Keluaran Sub Kegiatan	Hasil Kegiatan				Tolok Ukur	Target					
7																		
7	01																	
7	01	01																
7	01	01	2.01															
7	01	01	2.01	01	Penyusunan Dokumen Perencanaan Perangkat Daerah	Hasil Penilaian SAKIP oleh Inspektorat	Dokumentasi Renja Forum OPD	Dukungan ketercapaian akuntabilitas kinerja perangkat daerah	Kota Yogyakarta, Umbulharjo, Semua Kelurahan	A (Nilai >80 s.d 90)	2 dokumen 1 BA	100 %	4,200,000	PENDAPATAN ASLI DAERAH (PAD)		Hasil Penilaian SAKIP oleh Inspektorat	A (Nilai >80 s.d 90)	4,242,000
7	01	01	2.01	04	Koordinasi dan Penyusunan DPA-SKPD	Hasil Penilaian SAKIP oleh Inspektorat	Dokumentasi DPA	Dukungan ketercapaian akuntabilitas kinerja perangkat daerah	Kota Yogyakarta, Umbulharjo, Semua Kelurahan	A (Nilai >80 s.d 90)	2 dokumen	100 %	4,000,000	PENDAPATAN ASLI DAERAH (PAD)		Hasil Penilaian SAKIP oleh Inspektorat	A (Nilai >80 s.d 90)	4,040,000
7	01	01	2.01	06	Koordinasi dan Penyusunan Laporan Capaian Kinerja dan Ikhtisar Realisasi Kinerja SKPD	Hasil Penilaian SAKIP oleh Inspektorat	Dokumentasi LKJIP	Dukungan ketercapaian akuntabilitas kinerja perangkat daerah	Kota Yogyakarta, Umbulharjo, Semua Kelurahan	A (Nilai >80 s.d 90)	1 dokumen	100 %	2,400,000	PENDAPATAN ASLI DAERAH (PAD)		Hasil Penilaian SAKIP oleh Inspektorat	A (Nilai >80 s.d 90)	2,424,000
7	01	01	2.02															
7	01	01	2.02	01	Penyediaan Gaji dan Tunjangan ASN	Hasil Penilaian SAKIP oleh Inspektorat	Pembayaran gaji dan tunjangan ASN Pembayaran Tunjangan Kinerja ASN	Dukungan ketercapaian akuntabilitas kinerja perangkat daerah	Kota Yogyakarta, Umbulharjo, Semua Kelurahan	A (Nilai >80 s.d 90)	52 orang 52 orang	100 %	8,720,414,657	PENDAPATAN ASLI DAERAH (PAD)		Hasil Penilaian SAKIP oleh Inspektorat	A (Nilai >80 s.d 90)	8,807,618,803
7	01	01	2.02	04	Koordinasi dan Pelaksanaan Akuntansi SKPD	Hasil Penilaian SAKIP oleh Inspektorat	BA Rekonsiliasi barang dan aset Pengelolaan administrasi keuangan	Dukungan ketercapaian akuntabilitas kinerja perangkat daerah	Kota Yogyakarta, Umbulharjo, Semua Kelurahan	A (Nilai >80 s.d 90)	12 laporan 12 bulan	100 %	42,884,944	PENDAPATAN ASLI DAERAH (PAD)		Hasil Penilaian SAKIP oleh Inspektorat	A (Nilai >80 s.d 90)	43,522,000
7	01	01	2.02	05	Koordinasi dan Penyusunan Laporan Keuangan Akhir Tahun SKPD	Hasil Penilaian SAKIP oleh Inspektorat	Dokumentasi Laporan Keuangan	Dukungan ketercapaian akuntabilitas kinerja perangkat daerah	Kota Yogyakarta, Umbulharjo, Semua Kelurahan	A (Nilai >80 s.d 90)	1 dokumen	100 %	1,600,000	PENDAPATAN ASLI DAERAH (PAD)		Hasil Penilaian SAKIP oleh Inspektorat	A (Nilai >80 s.d 90)	1,616,000
7	01	01	2.02	08	Penyusunan Pelaporan dan Analisis Prognosis Realisasi Anggaran	Hasil Penilaian SAKIP oleh Inspektorat	Dokumentasi prognososis dan rencana kebutuhan perubahan anggaran	Dukungan ketercapaian akuntabilitas kinerja perangkat daerah	Kota Yogyakarta, Umbulharjo, Semua Kelurahan	A (Nilai >80 s.d 90)	1 dokumen	100 %	800,000	PENDAPATAN ASLI DAERAH (PAD)		Hasil Penilaian SAKIP oleh Inspektorat	A (Nilai >80 s.d 90)	808,000
7	01	01	2.06															
7	01	01	2.06	01	Penyediaan Komponen Instalasi Listrik/Penerangan Bangunan Kantor	Hasil Penilaian SAKIP oleh Inspektorat	Alat listrik dan penerangan bangunan kantor	Dukungan ketercapaian akuntabilitas kinerja perangkat daerah	Kota Yogyakarta, Umbulharjo, Semua Kelurahan	A (Nilai >80 s.d 90)	3 jenis	100 %	7,000,000	PENDAPATAN ASLI DAERAH (PAD)		Hasil Penilaian SAKIP oleh Inspektorat	A (Nilai >80 s.d 90)	7,070,000
7	01	01	2.06	02	Penyediaan Peralatan dan Perlengkapan Kantor	Hasil Penilaian SAKIP oleh Inspektorat	Alat Rumah Tangga dan perabot kantor Alat tulis kantor Bahan dan alat kebersihan Bahan komputer dan printer	Dukungan ketercapaian akuntabilitas kinerja perangkat daerah	Kota Yogyakarta, Umbulharjo, Semua Kelurahan	A (Nilai >80 s.d 90)	5 jenis 19 jenis 10 jenis 5 jenis	100 %	176,811,635	PENDAPATAN ASLI DAERAH (PAD)		Hasil Penilaian SAKIP oleh Inspektorat	A (Nilai >80 s.d 90)	171,094,000
7	01	01	2.06	05	Penyediaan Barang Cetak dan Penggandaan	Hasil Penilaian SAKIP oleh Inspektorat	Cetak box arsip Penggandaan Penjilidan dokumen	Dukungan ketercapaian akuntabilitas kinerja perangkat daerah	Kota Yogyakarta, Umbulharjo,	A (Nilai >80 s.d 90)	400 buah 133225 lembar	100 %	40,225,000	PENDAPATAN ASLI DAERAH (PAD)		Hasil Penilaian SAKIP oleh Inspektorat	A (Nilai >80 s.d 90)	36,461,000

**Program dan Kegiatan Perangkat Daerah  
Kota Yogyakarta  
Tahun 2022**

Unit Organisasi : 7.01.0.00.0.00.13.0000 Kemantren Umbulharjo  
Sub Unit Organisasi : 7.01.0.00.0.00.13.0000 Kemantren Umbulharjo

Kode	Urusan/ Bidang Urusan/ Program/ Kegiatan/ Sub Kegiatan	Indikator Kinerja			Rencana Tahun 2022						Catatan Penting	Prakiraan Maju Rencana Tahun 2023		
		Capaian Program	Keluaran Sub Kegiatan	Hasil Kegiatan	Lokasi Output Kegiatan	Target Capaian Kinerja			Pagu Indikatif (Rp.)	Sumber Dana		Target Capaian Kinerja		Kebutuhan Dana/ Pagu Indikatif (Rp.)
						Program	Keluaran Sub Kegiatan	Hasil Kegiatan				Tolok Ukur	Target	
7 01 01 2.06 09	Penyelenggaraan Rapat Koordinasi dan Konsultasi SKPD	Hasil Penilaian SAKIP oleh Inspektorat	Koordinasilintas sektor dan kelembagaan Pembinaan mental spiritual ASN Rapat dinas lengkap Rapat Insidentil kweilayahan Sambang wilayah Segoro Amarto	Dukungan ketercapaian akuntabilitas kinerja perangkat daerah	Semua Kelurahan  Kota Yogyakarta, Umbulharjo, Semua Kelurahan	A (Nilai >80 s.d 90)	104 dokumen  115 kali 12 kali 11 kali 146 kali 40 kali	100 %	184,276,000	PENDAPATAN ASLI DAERAH (PAD)		Hasil Penilaian SAKIP oleh Inspektorat	A (Nilai >80 s.d 90)	193,415,000
<b>7 01 01 2.08</b>	<b>Penyediaan Jasa Penunjang Urusan Pemerintahan Daerah</b>								<b>1,379,715,561</b>					<b>1,377,387,200</b>
7 01 01 2.08 01	Penyediaan Jasa Surat Menyurat	Hasil Penilaian SAKIP oleh Inspektorat	Pengelolaan administrasi umum arsip Pengelolaan administrasi umum surat Perangko, materi/leges dan benda pos	Dukungan ketercapaian akuntabilitas kinerja perangkat daerah	Kota Yogyakarta, Umbulharjo, Semua Kelurahan	A (Nilai >80 s.d 90)	12 bulan 12 bulan 633 lembar	100 %	89,469,960	PENDAPATAN ASLI DAERAH (PAD)		Hasil Penilaian SAKIP oleh Inspektorat	A (Nilai >80 s.d 90)	91,233,000
7 01 01 2.08 02	Penyediaan Jasa Komunikasi, Sumber Daya Air dan Listrik	Hasil Penilaian SAKIP oleh Inspektorat	Bantuan pulsa MPP dan Lurah Pembayaran listrik Pembayaran PDAM Pembayaran telephone	Dukungan ketercapaian akuntabilitas kinerja perangkat daerah	Kota Yogyakarta, Umbulharjo, Semua Kelurahan	A (Nilai >80 s.d 90)	12 bulan 12 bulan 12 bulan 12 bulan	100 %	129,600,000	PENDAPATAN ASLI DAERAH (PAD)		Hasil Penilaian SAKIP oleh Inspektorat	A (Nilai >80 s.d 90)	130,896,000
7 01 01 2.08 04	Penyediaan Jasa Pelayanan Umum Kantor	Hasil Penilaian SAKIP oleh Inspektorat	Kebersihan kantor kemantren dan kelurahan Pengelolaan sampah kantor Pengelolaan taman kantor Piket keamanan kantor Retribusi kebersihan kemantren dan kelurahan	Dukungan ketercapaian akuntabilitas kinerja perangkat daerah	Kota Yogyakarta, Umbulharjo, Semua Kelurahan	A (Nilai >80 s.d 90)	12 bulan 12 bulan 12 bulan 12 bulan 12 bulan	100 %	1,160,645,601	PENDAPATAN ASLI DAERAH (PAD)		Hasil Penilaian SAKIP oleh Inspektorat	A (Nilai >80 s.d 90)	1,155,258,200
<b>7 01 01 2.09</b>	<b>Pemeliharaan Barang Milik Daerah Penunjang Urusan Pemerintahan Daerah</b>								<b>353,936,040</b>					<b>361,508,000</b>
7 01 01 2.09 01	Penyediaan Jasa Pemeliharaan, Biaya Pemeliharaan dan Pajak Kendaraan Perorangan Dinas atau Kendaraan Dinas Jabatan	Hasil Penilaian SAKIP oleh Inspektorat	BBM dan pelumas kendaraan dinas dan operasional Pajak kendaraan dinas dan operasional Pemeliharaan dan suku cadang kendaraan dinas dan operasional Penggantian accu kendaraan dinas dan operasional Penggantian ban luar dan dalam kendaraan dinas dan operasional	Dukungan ketercapaian akuntabilitas kinerja perangkat daerah	Kota Yogyakarta, Umbulharjo, Semua Kelurahan	A (Nilai >80 s.d 90)	27 unit 27 unit 27 unit 17 unit 22 unit	100 %	93,036,040	PENDAPATAN ASLI DAERAH (PAD)		Hasil Penilaian SAKIP oleh Inspektorat	A (Nilai >80 s.d 90)	95,171,000
7 01 01 2.09 05	Pemeliharaan Mebel	Hasil Penilaian SAKIP oleh Inspektorat	Pemeliharaan almari penyimpanan Pemeliharaan meja kerja dan rapat	Dukungan ketercapaian akuntabilitas kinerja perangkat daerah	Kota Yogyakarta, Umbulharjo, Semua Kelurahan	A (Nilai >80 s.d 90)	19 unit 10 unit	100 %	10,000,000			Hasil Penilaian SAKIP oleh Inspektorat	A (Nilai >80 s.d 90)	10,100,000
7 01 01 2.09 06	Pemeliharaan Peralatan dan Mesin Lainnya	Hasil Penilaian SAKIP oleh Inspektorat	Pemeliharaan gamelan Pemeliharaan komputer Pemeliharaan laptop Pemeliharaan mesin pompa sumur Pemeliharaan Printer	Dukungan ketercapaian akuntabilitas kinerja perangkat daerah	Kota Yogyakarta, Umbulharjo, Semua Kelurahan	A (Nilai >80 s.d 90)	1 perangkat 12 unit 9 unit 3 unit 12 unit	100 %	34,400,000	PENDAPATAN ASLI DAERAH (PAD)		Hasil Penilaian SAKIP oleh Inspektorat	A (Nilai >80 s.d 90)	37,572,000
7 01 01 2.09 09	Pemeliharaan/Rehabilitasi Gedung Kantor dan Bangunan Lainnya	Hasil Penilaian SAKIP oleh Inspektorat	pemeliharaan dan penataan kantor kelurahan Pemeliharaan kelengkapan	Dukungan ketercapaian akuntabilitas kinerja perangkat daerah	Kota Yogyakarta, Umbulharjo,	A (Nilai >80 s.d 90)	5 unit 1 unit	100 %	216,500,000	PENDAPATAN ASLI DAERAH (PAD)		Hasil Penilaian SAKIP oleh Inspektorat	A (Nilai >80 s.d 90)	218,665,000

**Program dan Kegiatan Perangkat Daerah  
Kota Yogyakarta  
Tahun 2022**

Unit Organisasi : 7.01.0.00.0.00.13.0000 Kemantren Umbulharjo  
Sub Unit Organisasi : 7.01.0.00.0.00.13.0000 Kemantren Umbulharjo

Kode	Urusan/ Bidang Urusan/ Program/ Kegiatan/ Sub Kegiatan	Indikator Kinerja			Rencana Tahun 2022						Catatan Penting	Prakiraan Maju Rencana Tahun 2023		
		Capaian Program	Keluaran Sub Kegiatan	Hasil Kegiatan	Lokasi Output Kegiatan	Target Capaian Kinerja			Pagu Indikatif (Rp.)	Sumber Dana		Target Capaian Kinerja		
						Program	Keluaran Sub Kegiatan	Hasil Kegiatan				Tolok Ukur	Target	Kebutuhan Dana/ Pagu Indikatif (Rp.)
			gedung kantor kemantren		Semua Kelurahan									
<b>7 01 02</b>	<b>PROGRAM PENYELENGGARAAN PEMERINTAHAN DAN PELAYANAN PUBLIK</b>								<b>940,918,862</b>					<b>971,499,000</b>
<b>7 01 02 2.01</b>	<b>Koordinasi Penyelenggaraan Kegiatan Pemerintahan di Tingkat Kecamatan</b>								<b>212,260,000</b>					<b>236,184,000</b>
7 01 02 2.01 02	Peningkatan Efektifitas Kegiatan Pemerintahan di Tingkat Kecamatan	Nilai survei kepuasan masyarakat	Evaluasi Kelurahan Fasilitasi Forum Kewaspadaan Dini Masyarakat (FKDM) Fasilitasi Forum Komunikasi Pimpinan Kemantren Fasilitasi Forum Pembauran Kebangsaan (FPK) Monitoring dan evaluasi Penyelenggaraan Pemerintahan Pelaksanaan Musrenbang Penyusunan Monografi Penyusunan Prodeskel Roadshow pemantauan wilayah Sosialisasi Urusan Pemerintahan Bidang Pertanahan Upacara HUT Kemerdekaan RI	Terselenggaranya sarana pelayanan umum	Kota Yogyakarta, Umbulharjo, Semua Kelurahan	83 poin	7 kelurahan 6 bulan 12 bulan 6 bulan 8 kali 8 kali 2 dokumen 1 dokumen 24 kali 120 orang 1 kali	100 %	212,260,000	PENDAPATAN ASLI DAERAH (PAD)		Nilai survei kepuasan masyarakat	83 poin	236,184,000
<b>7 01 02 2.03</b>	<b>Koordinasi Pemeliharaan Prasarana dan Sarana Pelayanan Umum</b>								<b>353,839,150</b>					<b>356,741,000</b>
7 01 02 2.03 01	Koordinasi/Sinergi dengan Perangkat Daerah dan/atau Instansi Vertikal yang terkait dalam Pemeliharaan Sarana dan Prasarana Pelayanan Umum	Nilai survei kepuasan masyarakat	Evaluasi pembangunan dan CSR Gelar Potensi UMKM Koordinasi program pembinaan ekonomi masyarakat, pengelolaan lingkungan dan pembangunan wilayah Lomba bank sampah dan lorong sayur Pelatihan kewirausahaan Barista Pembuatan Teaser Kampung Wisata Pemeliharaan lapangan Perencanaan monitoring dan evaluasi pembangunan wilayah terintegrasi Sosialisasi pemilahan daging dan ikan sehat Workshop Digitalisasi UMKM Workshop pemasaran produk frozen food Workshop pengelolaan pondokan Workshop peningkatan kualitas usaha mikro kecil menengah kuliner Workshop Urban Farming	Terselenggaranya peningkatan sarana pelayanan umum	Kota Yogyakarta, Umbulharjo, Semua Kelurahan	83 poin	1 dokumen 1 kali 20 kali 7 kelurahan 10 orang 1 unit 1 lokasi 1 dokumen 30 orang 30 orang 30 orang 40 orang 40 orang 30 orang	100 %	353,839,150	PENDAPATAN ASLI DAERAH (PAD)		Nilai survei kepuasan masyarakat	83 poin	356,741,000
<b>7 01 02 2.04</b>	<b>Pelaksanaan Urusan Pemerintahan yang Dilimpahkan kepada Camat</b>								<b>374,819,712</b>					<b>378,574,000</b>
7 01 02 2.04 01	Pelaksanaan Urusan Pemerintahan yang terkait dengan Pelayanan Perizinan	Persentase Sarana dan Prasarana Aparatur yang Memadai	Koordinasi Rekomendasi Pelayanan Perizinan Sosialisasi Informasi dan	Terselenggaranya sarana aparaturnya pemerintah	Kota Yogyakarta, Umbulharjo,	100 %	10 kali 100 orang	100 %	11,145,000	PENDAPATAN ASLI DAERAH (PAD)		Persentase Sarana dan Prasarana Aparatur yang Memadai	100 %	11,256,000

**Program dan Kegiatan Perangkat Daerah  
Kota Yogyakarta  
Tahun 2022**

Unit Organisasi : 7.01.0.00.0.00.13.0000 Kemantren Umbulharjo  
Sub Unit Organisasi : 7.01.0.00.0.00.13.0000 Kemantren Umbulharjo

Kode	Urusan/ Bidang Urusan/ Program/ Kegiatan/ Sub Kegiatan	Indikator Kinerja			Rencana Tahun 2022						Catatan Penting	Prakiraan Maju Rencana Tahun 2023			
		Capaian Program	Keluaran Sub Kegiatan	Hasil Kegiatan	Lokasi Output Kegiatan	Target Capaian Kinerja			Pagu Indikatif (Rp.)	Sumber Dana		Target Capaian Kinerja		Kebutuhan Dana/ Pagu Indikatif (Rp.)	
						Program	Keluaran Sub Kegiatan	Hasil Kegiatan				Tolok Ukur	Target		
	Non Usaha		Pelayanan Perizinan		Semua Kelurahan										
7 01 02 2.04 02	Pelaksanaan Urusan Pemerintahan yang terkait dengan Nonperizinan	Persentase Sarana dan Prasarana Aparatur yang Memadai	Cetak dan Publikasi Pelayanan Kemantren Koordinasi Penyelesaian Aduan Pelayanan administrasi terpadu kemantren Penyusunan Survey Kepuasan Masyarakat terkait Pelayanan Kemantren Sosialisasi Aplikasi Jogja Smart Service Sosialisasi Informasi Produk PATEN	Terselenggaranya sarana aparatur pemerintah	Kota Yogyakarta, Umbulharjo, Semua Kelurahan	100 %	7 unit 11 kali 12 bulan 1 dokumen 100 orang 90 orang	100 %	76,501,712	PENDAPATAN ASLI DAERAH (PAD)		Persentase Sarana dan Prasarana Aparatur yang Memadai	100 %	77,266,000	
7 01 02 2.04 03	Pelaksanaan Urusan Pemerintahan yang terkait dengan Kewenangan Lain yang Dilimpahkan	Persentase Sarana dan Prasarana Aparatur yang Memadai	Fasilitasi kordinasi kelompok dan lembaga masyarakat tingkat kecamatan Fasiltasi Lomba Festival olahraga tradisional Graduasi KPM KPH Lomba KKG, PKK, KB dan Kesehatan Monitoring dan evaluasi kegiatan PMT Stunting Parade Kesenian Pawai Budaya Penggerak Pemberdayaan Masyarakat Persiapan Lomba Kota Sehat Sarasehan Budaya Sarasehan Paguyuban Macapat Sarasehan Pencegahan Penyakit Tidak Menular Sarasehan Upaya Pencegahan Kekerasan terhadap Anak dan Perempuan Sosialisasi Stunting TKPK Workshop IMP Kemantren Workshop Kelembagaan FKI Workshop peningkatan UP2K	Terselenggaranya sarana aparatur pemerintah	Kota Yogyakarta, Umbulharjo, Semua Kelurahan	100 %	30 kelompok 55 orang 60 orang 50 orang 190 orang 180 orang 315 orang 190 orang 1 orang 25 orang 60 orang 60 orang 40 orang 40 orang 171 orang 6 bulan 60 kelompok 40 orang 40 orang	100 %	287,173,000	PENDAPATAN ASLI DAERAH (PAD)		Persentase Sarana dan Prasarana Aparatur yang Memadai	100 %	290,052,000	
<b>7 01 04</b>	<b>PROGRAM KOORDINASI KETENTRAMAN DAN KETERTIBAN UMUM</b>								<b>134,329,500</b>					<b>119,315,450</b>	
<b>7 01 04 2.01</b>	<b>Koordinasi Upaya Penyelenggaraan Ketenteraman dan Ketertiban Umum</b>								<b>62,060,000</b>					<b>56,807,450</b>	
7 01 04 2.01 02	Harmonisasi Hubungan Dengan Tokoh Agama dan Tokoh Masyarakat	jumlah pelanggaran perda	Evaluasi program kampung tangguh bencana dan kelurahan tanggap bencana Koordinasi satgas bencana Pengamanan wilayah pada Hari Libur Nasional dan Hari Raya Pengisian tabung apar Sarasehan Kesiapsiagaan Bencana	Terselenggaranya Ketentraman dan Ketertiban Masyarakat	Kota Yogyakarta, Umbulharjo, Semua Kelurahan	300 kali	6 kali 28 kali 7 kelurahan 80 unit 50 orang	100 %	62,060,000			jumlah pelanggaran perda	300 kali	56,807,450	
<b>7 01 04 2.02</b>	<b>Koordinasi Penerapan dan Penegakan Peraturan Daerah dan Peraturan Kepala Daerah</b>								<b>72,269,500</b>					<b>62,508,000</b>	

**Program dan Kegiatan Perangkat Daerah  
Kota Yogyakarta  
Tahun 2022**

Unit Organisasi : 7.01.0.00.0.00.13.0000 Kemantren Umbulharjo  
Sub Unit Organisasi : 7.01.0.00.0.00.13.0000 Kemantren Umbulharjo

Kode	Urusan/ Bidang Urusan/ Program/ Kegiatan/ Sub Kegiatan	Indikator Kinerja			Rencana Tahun 2022						Catatan Penting	Prakiraan Maju Rencana Tahun 2023		
		Capaian Program	Keluaran Sub Kegiatan	Hasil Kegiatan	Lokasi Output Kegiatan	Target Capaian Kinerja			Pagu Indikatif (Rp.)	Sumber Dana		Target Capaian Kinerja		Kebutuhan Dana/ Pagu Indikatif (Rp.)
						Program	Keluaran Sub Kegiatan	Hasil Kegiatan				Tolok Ukur	Target	
7 01 04 2.02 01	Koordinasi/Sinergi Dengan Perangkat Daerah yang Tugas dan Fungsinya di Bidang Penegakan Peraturan Perundang-Undangan dan/atau Kepolisian Negara Republik Indonesia	jumlah pelanggaran perda	Operasi ketertiban masyarakat Pelatihan pelopor ketertiban (Pekerti) Pembinaan ketertiban pedagang kaki lima Pembinaan satgas Linmas kemantren	Terselenggaranya penerapan dan penegakkan perda	Kota Yogyakarta, Umbulharjo, Semua Kelurahan	300 kali	105 kali 40 orang 120 orang 120 orang	100 %	72,269,500			jumlah pelanggaran perda	300 kali	62,508,000
<b>TOTAL</b>									<b>11,993,512,199</b>					<b>12,102,020,453</b>

**Program dan Kegiatan Perangkat Daerah  
Kota Yogyakarta  
Tahun 2022**

Unit Organisasi : 7.01.0.00.0.00.13.0000 Kemantren Umbulharjo  
Sub Unit Organisasi : 7.01.0.00.0.00.13.0007 Kelurahan Giwangan

Kode	Urusan/ Bidang Urusan/ Program/ Kegiatan/ Sub Kegiatan	Indikator Kinerja			Rencana Tahun 2022					Catatan Penting	Prakiraan Maju Rencana Tahun 2023						
		Capaian Program	Keluaran Sub Kegiatan	Hasil Kegiatan	Lokasi Output Kegiatan	Target Capaian Kinerja			Pagu Indikatif (Rp.)		Sumber Dana	Target Capaian Kinerja		Kebutuhan Dana/ Pagu Indikatif (Rp.)			
						Program	Keluaran Sub Kegiatan	Hasil Kegiatan				Tolok Ukur	Target				
7																	
7	01																
7	01	03															
7	01	03	2.02														
<b>UNSUR KEWILAYAHAN</b>																	
<b>KECAMATAN</b>																	
<b>PROGRAM PEMBERDAYAAN MASYARAKAT DESA DAN KELURAHAN</b>																	
<b>Kegiatan Pemberdayaan Kelurahan</b>																	
7	01	03	2.02	02	Pembangunan Sarana dan Prasarana Kelurahan	angka swadaya murni	Pembangunan area parkir Pendopo RTHP joglo manunggal Pembangunan Gapura Kampung Pembangunan sarana prasarana kampung anggur Pemeliharaan pos ronda Pengadaan CCTV Pengadaan cermin cembung jalan Peningkatan dan pemeliharaan jalan konblok	Keberdayaan masyarakat	Kota Yogyakarta, Umbulharjo, Giwangan	2,203,036.000 Rupiah	1 unit 3 unit 1 lokasi 4 unit 1 lokasi 10 unit 700 meter	100 %	531,655,000	PENDAPATAN ASLI DAERAH (PAD)	angka swadaya murni	2,203,036.000 Rupiah	679,654,000
7	01	03	2.02	03	Pemberdayaan Masyarakat di Kelurahan	angka swadaya murni	Fasilitasi dan koordinasi lembaga dan kelompok masyarakat Fasilitator Pemberdayaan masyarakat kelurahan FGD program JBM Gebyar literasi kampung Giwangan Monitoring dan evaluasi Yandu Lansia Pelatihan bergodo Pelatihan budidaya mrica Pelatihan budidaya tambulampot Pelatihan budidaya tanaman alpukat Pelatihan kerajinan bagi difabel Pelatihan kerajinan jumpitan Pelatihan kerajinan kulit Pelatihan kesenian tari Pelatihan kreasi kuliner kue jajan pasar Pelatihan manajemen bisnis online Pelatihan pengolahan limbah sampah menjadi kompos Pelatihan tanggap bencana Pelatihan usaha mikro kuliner kreasi masakan Penyuluhan bahaya narkoba PMT Stunting Sarasehan Lansia sehat mandiri Senam sehat lansia Sosialisasi kelembagaan baru RT RW Tim Pelayanan Masyarakat kelurahan Workshop karangtaruna	Keberdayaan masyarakat	Kota Yogyakarta, Umbulharjo, Giwangan	2,203,036.000 Rupiah	20 kelompok 12 bulan 60 orang 100 orang 10 kali 150 orang 30 orang 50 orang 25 orang 45 orang 40 orang 20 orang 50 orang 55 orang 55 orang 40 orang 60 orang 55 orang 35 orang 45 anak 50 orang 300 orang 108 orang 4 tribulan 35 orang 39 orang	100 %	755,221,960	PENDAPATAN ASLI DAERAH (PAD)	angka swadaya murni	2,203,036.000 Rupiah	619,586,000

**Program dan Kegiatan Perangkat Daerah  
Kota Yogyakarta  
Tahun 2022**

Unit Organisasi : 7.01.0.00.0.00.13.0000 Kemantren Umbulharjo  
Sub Unit Organisasi : 7.01.0.00.0.00.13.0007 Kelurahan Giwangan

Kode	Urusan/ Bidang Urusan/ Program/ Kegiatan/ Sub Kegiatan	Indikator Kinerja			Rencana Tahun 2022						Catatan Penting	Prakiraan Maju Rencana Tahun 2023		
		Capaian Program	Keluaran Sub Kegiatan	Hasil Kegiatan	Lokasi Output Kegiatan	Target Capaian Kinerja			Pagu Indikatif (Rp.)	Sumber Dana		Target Capaian Kinerja		Kebutuhan Dana/ Pagu Indikatif (Rp.)
						Program	Keluaran Sub Kegiatan	Hasil Kegiatan				Tolok Ukur	Target	
			pelopor pembangunan Workshop pencegahan HIV AIDS											
<b>TOTAL</b>									<b>1,286,876,960</b>					<b>1,299,240,000</b>

**Program dan Kegiatan Perangkat Daerah  
Kota Yogyakarta  
Tahun 2022**

Unit Organisasi : 7.01.0.00.0.00.13.0000 Kemantren Umbulharjo  
Sub Unit Organisasi : 7.01.0.00.0.00.13.01 Kelurahan Semaki

Kode	Urusan/ Bidang Urusan/ Program/ Kegiatan/ Sub Kegiatan	Indikator Kinerja			Rencana Tahun 2022						Catatan Penting	Prakiraan Maju Rencana Tahun 2023					
		Capaian Program	Keluaran Sub Kegiatan	Hasil Kegiatan	Lokasi Output Kegiatan	Target Capaian Kinerja			Pagu Indikatif (Rp.)	Sumber Dana		Target Capaian Kinerja		Kebutuhan Dana/ Pagu Indikatif (Rp.)			
						Program	Keluaran Sub Kegiatan	Hasil Kegiatan				Tolok Ukur	Target				
7		<b>UNSUR KEWILAYAHAN</b>															
7	01	<b>KECAMATAN</b>															
7	01	03	<b>PROGRAM PEMBERDAYAAN MASYARAKAT DESA DAN KELURAHAN</b>														
7	01	03	2.02	<b>Kegiatan Pemberdayaan Kelurahan</b>													
7	01	03	2.02	02	Pembangunan Sarana dan Prasarana Kelurahan	angka swadaya murni	Pembangunan gapura Pembangunan saluran air hujan Pembangunan sarana prasarana kuliner Pembangunan SPAH Pemeliharaan balai kampung Pengadaan cermin cembung jalan Peningkatan dan pemeliharaan jalan konblok	Keberdayaan masyarakat	Kota Yogyakarta, Umbulharjo, Semaki	2,203,036.000 Rupiah	3 unit 200 meter 1 lokasi 16 titik 1 unit 18 unit 450 meter	100 %	727,440,000	PENDAPATAN ASLI DAERAH (PAD)	angka swadaya murni	2,203,036.000 Rupiah	676,923,000
7	01	03	2.02	03	Pemberdayaan Masyarakat di Kelurahan	angka swadaya murni	Adat tradisi Nyadran Fasilitasi dan koordinasi lembaga dan kelompok masyarakat Fasilitator Pemberdayaan Masyarakat Kelurahan Festival dolanan anak Festival Kesemarakan Hari Raya Festival sastra kampung Gebyar PAUD Gelar senam Lansia Gerakan sapaan anak kos Kreasi aksara Jawa Lomba balita sehat Lomba kamling dan kebersihan lingkungan Pelatihan batik bagi Lansia Pelatihan budidaya bunga telang Pelatihan kerajinan jumpitan Pelatihan kerajinan sibori Pelatihan ketrampilan las Pelatihan ketrampilan menjahit Pelatihan kreasi kuliner aneka kue Pelatihan managemen bisnis online Pelatihan meracik jamu tradisional Pelatihan olahan makanan berbahan ikan Pelatihan pemanfaatan dan pemeliharaan IPAL Pelatihan pembuatan sangkar burung dan pemasarannya Pelatihan pengolahan produk bunga telang Pelatihan sablon Sesorah Boso Jowo Sosialisasi Ketahanan Rumah Tangga	Keberdayaan masyarakat	Kota Yogyakarta, Umbulharjo, Semaki	2,203,036.000 Rupiah	200 orang 20 kelompok 12 bulan 30 anak 200 orang 30 anak 100 orang 50 orang 4 kali 30 orang 30 orang 20 kelompok 30 orang 30 orang 30 orang 30 orang 20 orang 20 orang 30 orang 30 orang 30 orang 30 orang 20 orang 30 orang 30 orang 30 orang 30 orang 20 orang 30 orang 30 orang 30 orang 30 orang 4 tribulan 30 orang 30 orang	100 %	399,511,060	PENDAPATAN ASLI DAERAH (PAD)	angka swadaya murni	2,203,036.000 Rupiah	461,298,000



**Program dan Kegiatan Perangkat Daerah  
Kota Yogyakarta  
Tahun 2022**

Unit Organisasi : 7.01.0.00.0.00.13.0000 Kemantren Umbulharjo  
Sub Unit Organisasi : 7.01.0.00.0.00.13.01 Kelurahan Semaki

Kode	Urusan/ Bidang Urusan/ Program/ Kegiatan/ Sub Kegiatan	Indikator Kinerja			Rencana Tahun 2022						Catatan Penting	Prakiraan Maju Rencana Tahun 2023		
		Capaian Program	Keluaran Sub Kegiatan	Hasil Kegiatan	Lokasi Output Kegiatan	Target Capaian Kinerja			Pagu Indikatif (Rp.)	Sumber Dana		Target Capaian Kinerja		Kebutuhan Dana/ Pagu Indikatif (Rp.)
						Program	Keluaran Sub Kegiatan	Hasil Kegiatan				Tolok Ukur	Target	
			Tim Pelayanan Masyarakat Kelurahan Workshop dan monev adminitrasi PKK Workshop posbindu PTM											
<b>TOTAL</b>									<b>1,126,951,060</b>					<b>1,138,221,000</b>

**Program dan Kegiatan Perangkat Daerah  
Kota Yogyakarta  
Tahun 2022**

Unit Organisasi : 7.01.0.00.0.00.13.0000 Kemantren Umbulharjo  
Sub Unit Organisasi : 7.01.0.00.0.00.13.02 Kelurahan Muja-Muju

Kode	Urusan/ Bidang Urusan/ Program/ Kegiatan/ Sub Kegiatan	Indikator Kinerja			Rencana Tahun 2022					Catatan Penting	Prakiraan Maju Rencana Tahun 2023						
		Capaian Program	Keluaran Sub Kegiatan	Hasil Kegiatan	Lokasi Output Kegiatan	Target Capaian Kinerja			Pagu Indikatif (Rp.)		Sumber Dana	Target Capaian Kinerja		Kebutuhan Dana/ Pagu Indikatif (Rp.)			
						Program	Keluaran Sub Kegiatan	Hasil Kegiatan				Tolok Ukur	Target				
7																	
7																	
7	01																
7	01	03															
7	01	03	2.02														
<b>UNSUR KEWILAYAHAN</b>																	
<b>KECAMATAN</b>																	
<b>PROGRAM PEMBERDAYAAN MASYARAKAT DESA DAN KELURAHAN</b>																	
<b>Kegiatan Pemberdayaan Kelurahan</b>																	
7	01	03	2.02	02	Pembangunan Sarana dan Prasarana Kelurahan	angka swadaya murni	Pembangunan gapura Pembangunan saluran air hujan Pembangunan sarana dan prasarana wisata Kali Gajahwong Pembangunan SPAH Pembuatan tempat cuci tangan Pembuatan tutup saluran Pemeliharaan pelumpuran SAH Pengadaan alat semprot disinfektan Pengadaan CCTV Pengadaan cermin cembung jalan Pengadaan gerobag sampah Peningkatan dan pemeliharaan jalan konblok	Keberdayaan Masyarakat	Kota Yogyakarta, Umbulharjo, Muja Muju	2,203,036.000 Rupiah	1 unit 155 meter 1 lokasi 26 titik 6 unit 60 meter 250 meter 6 unit 1 lokasi 7 unit 12 unit 475 meter	100 %	524,750,000	PENDAPATAN ASLI DAERAH (PAD)	angka swadaya murni	2,203,036.000 Rupiah	541,612,000
7	01	03	2.02	03	Pemberdayaan Masyarakat di Kelurahan	angka swadaya murni	Fasilitasi dan koordinasi lembaga/kelompok masyarakat Fasilitator Pemberdayaan Masyarakat Kelurahan FGD Data kemiskinan FGD Kelurahan Tangguh Bencana Giat kerja bakti kampung Monitoring pelaksanaan Yandu Balita Pelatihan budidaya pohon pisang Pelatihan budidaya tanaman pangan lahan sempit Pelatihan pembuatan kreasi roti kering Pelatihan pengolahan pisang Pemberian makanan tambahan bagi lansia Pemberian makanan tambahan balita Pengadaan alat pengukur tekanan darah Pengadaan alat timbangan balita Pengadaan alat timbangan berdiri Lansia Penyuluhan Upaya Kesehatan Berbasis Masyarakat (UKBM) Simulasi Kampung Tangguh Bencana Tim Pelayanan Masyarakat	Keberdayaan Masyarakat	Kota Yogyakarta, Umbulharjo, Muja Muju	2,203,036.000 Rupiah	20 kelompok 12 bulan 20 orang 30 orang 150 orang 56 kali 30 orang 30 orang 30 orang 30 orang 200 lansia 450 balita 2 unit 8 unit 2 unit 50 orang 100 orang 4 Triwulan 50 orang 40 orang	100 %	499,852,856		angka swadaya murni	2,203,036.000 Rupiah	494,203,000

**Program dan Kegiatan Perangkat Daerah  
Kota Yogyakarta  
Tahun 2022**

Unit Organisasi : 7.01.0.00.0.00.13.0000 Kemantren Umbulharjo  
Sub Unit Organisasi : 7.01.0.00.0.00.13.02 Kelurahan Muja-Muju

Kode	Urusan/ Bidang Urusan/ Program/ Kegiatan/ Sub Kegiatan	Indikator Kinerja			Rencana Tahun 2022						Catatan Penting	Prakiraan Maju Rencana Tahun 2023		
		Capaian Program	Keluaran Sub Kegiatan	Hasil Kegiatan	Lokasi Output Kegiatan	Target Capaian Kinerja			Pagu Indikatif (Rp.)	Sumber Dana		Target Capaian Kinerja		Kebutuhan Dana/ Pagu Indikatif (Rp.)
						Program	Keluaran Sub Kegiatan	Hasil Kegiatan				Tolok Ukur	Target	
			Workshop Lansia sehat dan mandiri Workshop promosi produk UMKM											
<b>TOTAL</b>									<b>1,024,602,856</b>					<b>1,035,815,000</b>

**Program dan Kegiatan Perangkat Daerah  
Kota Yogyakarta  
Tahun 2022**

Unit Organisasi : 7.01.0.00.0.00.13.0000 Kemantren Umbulharjo  
Sub Unit Organisasi : 7.01.0.00.0.00.13.03 Kelurahan Tahunan

Kode	Urusan/ Bidang Urusan/ Program/ Kegiatan/ Sub Kegiatan	Indikator Kinerja			Rencana Tahun 2022					Catatan Penting	Prakiraan Maju Rencana Tahun 2023							
		Capaian Program	Keluaran Sub Kegiatan	Hasil Kegiatan	Lokasi Output Kegiatan	Target Capaian Kinerja			Pagu Indikatif (Rp.)		Sumber Dana	Target Capaian Kinerja		Kebutuhan Dana/ Pagu Indikatif (Rp.)				
						Program	Keluaran Sub Kegiatan	Hasil Kegiatan				Tolok Ukur	Target					
7																		
7																		
7	01																	
7	01	03																
7	01	03	2.02															
7	01	03	2.02	02	Pembangunan Sarana dan Prasarana Kelurahan	angka swadaya murni	Pembangunan gapura kawasan Pembangunan SAH Pembuatan papan promosi wisata Pemeliharaan dan peningkatan jalan konblok Pemeliharaan pelumpuran SAH Pengadaan cermin cembung jalan	Keberdayaan masyarakat	Kota Yogyakarta, Umbulharjo, Tahunan	2,203,036.000 Rupiah	1 unit 60 meter 1 unit 1200 meter 230 meter 14 unit	100 %	694,400,000	PENDAPATAN ASLI DAERAH (PAD)		angka swadaya murni	2,203,036.000 Rupiah	700,263,300
7	01	03	2.02	03	Pemberdayaan Masyarakat di Kelurahan	angka swadaya murni	Fasilitasi dan koordinasi kelompok dan lembaga masyarakat Fasilitator Pemberdayaan Masyarakat Kelurahan Gerakan Masyarakat Menjaga Kesehatan diri dan Keluarga Gerakan sapaan anak kos Merti kampung Monitoring kegiatan posyandu Pelatihan kerajinan jumpitan pewarnaan alami Pelatihan kuliner berbahan umbi dan pisang Pelatihan pemulasaran jenazah Pembayaran makanan tambahan bagi balita Pemberian makanan tambahan bagi lansia Pengadaan Timbangan Yandu PMT stunting Simulasi penanganan bencana berbasis masyarakat Tim Pelayanan Masyarakat Kelurahan Workshop digital market UMKM Workshop FKPT pengendalian anak kos Workshop produktifitas dan kemandirian Difabel Workshop promosi dan pengelolaan wisata lokal	Keberdayaan masyarakat	Kota Yogyakarta, Umbulharjo, Tahunan	2,203,036.000 Rupiah	30 kelompok 12 bulan 140 orang 6 kali 300 orang 4 kali 20 orang 24 orang 24 orang 450 balita 350 lansia 13 unit 51 anak 30 orang 4 tribulan 20 orang 50 orang 70 orang 50 orang	100 %	566,065,960	PENDAPATAN ASLI DAERAH (PAD)		angka swadaya murni	2,203,036.000 Rupiah	584,936,000
<b>TOTAL</b>										<b>1,260,465,960</b>							<b>1,285,199,300</b>	

**Program dan Kegiatan Perangkat Daerah  
Kota Yogyakarta  
Tahun 2022**

Unit Organisasi : 7.01.0.00.0.00.13.0000 Kemantren Umbulharjo  
Sub Unit Organisasi : 7.01.0.00.0.00.13.04 Kelurahan Warungboto

Kode	Urusan/ Bidang Urusan/ Program/ Kegiatan/ Sub Kegiatan	Indikator Kinerja			Rencana Tahun 2022					Catatan Penting	Prakiraan Maju Rencana Tahun 2023								
		Capaian Program	Keluaran Sub Kegiatan	Hasil Kegiatan	Lokasi Output Kegiatan	Target Capaian Kinerja			Pagu Indikatif (Rp.)		Sumber Dana	Target Capaian Kinerja		Kebutuhan Dana/ Pagu Indikatif (Rp.)					
						Program	Keluaran Sub Kegiatan	Hasil Kegiatan				Tolok Ukur	Target						
7																			
7	01																		
7	01	03																	
7	01	03	2.02																
7	01	03	2.02	02	Pembangunan Sarana dan Prasarana Kelurahan	angka swadaya murni	Pembangunan gapura Pembangunan SPAH Pembangunan tugu miniatur TUK UMBUL Pembuatan papan penunjuk arah wisata Pemeliharaan dan peningkatan jalan konblok Pengadaan CCTV	Keberdayaan masyarakat	Kota Yogyakarta, Umbulharjo, Warungboto	2,203,036.000 Rupiah	1 unit 43 titik 1 unit 3 unit 550 meter 3 lokasi	100 %	690,899,375	PENDAPATAN ASLI DAERAH (PAD)	angka swadaya murni	2,203,036.000 Rupiah	684,073,000		
7	01	03	2.02	03	Pemberdayaan Masyarakat di Kelurahan	angka swadaya murni	Fasilitasi dan koordinasi kelompok dan lembaga masyarakat Fasilitator Pemberdayaan Masyarakat Kelurahan FGD Budaya, menggali potensi situs budaya bersejarah FGD pembentukan Pokdarwis Merti Tuk Umbul Pelatihan kerajinan souvenir Pelatihan kesenian karawitan Pelatihan kesenian kethoprak Pelatihan kesenian tari klasik Pelatihan kreasi kuliner UMKM Pelatihan pengelolaan wisata lokal Pembuatan profil potensi budaya dan wisata Warungboto Tim Pelayanan Masyarakat Kelurahan	Keberdayaan masyarakat	Kota Yogyakarta, Umbulharjo, Warungboto	2,203,036.000 Rupiah	20 lembaga 12 bulan 20 orang 20 orang 250 orang 20 orang 20 orang 30 orang 30 orang 20 orang 20 orang 1 dokumen 4 tribulan	100 %	359,753,488	PENDAPATAN ASLI DAERAH (PAD)	angka swadaya murni	2,203,036.000 Rupiah	366,690,000		
<b>TOTAL</b>																	<b>1,050,652,863</b>		<b>1,050,763,000</b>

**Program dan Kegiatan Perangkat Daerah  
Kota Yogyakarta  
Tahun 2022**

Unit Organisasi : 7.01.0.00.0.00.13.0000 Kemantren Umbulharjo  
Sub Unit Organisasi : 7.01.0.00.0.00.13.05 Kelurahan Pandeyan

Kode	Urusan/ Bidang Urusan/ Program/ Kegiatan/ Sub Kegiatan	Indikator Kinerja			Rencana Tahun 2022					Catatan Penting	Prakiraan Maju Rencana Tahun 2023						
		Capaian Program	Keluaran Sub Kegiatan	Hasil Kegiatan	Lokasi Output Kegiatan	Target Capaian Kinerja			Pagu Indikatif (Rp.)		Sumber Dana	Target Capaian Kinerja		Kebutuhan Dana/ Pagu Indikatif (Rp.)			
						Program	Keluaran Sub Kegiatan	Hasil Kegiatan				Tolok Ukur	Target				
7																	
7	01																
7	01	03															
7	01	03	2.02														
7	01	03	2.02	02	Pembangunan Sarana dan Prasarana Kelurahan	angka swadaya murni	Pembangunan sarana dan prasarana Taman Legawong Pembangunan sarana kuliner pinggir Sungai Gajahwong Pembangunan SPAH Pemeliharaan dan peningkatan jalan konblok Pengadaan CCTV Pengadaan cermin cembung jalan	Keberdayaan masyarakat	Kota Yogyakarta, Semua Kecamatan, Semua Kelurahan Kota Yogyakarta, Umbulharjo, Pandeyan	2,203,036.000 Rupiah	1 unit 2 lokasi 25 titik 600 meter 1 lokasi 8 unit	100 %	943,914,000	PENDAPATAN ASLI DAERAH (PAD)	angka swadaya murni	2,203,036.000 Rupiah	953,353,140
7	01	03	2.02	03	Pemberdayaan Masyarakat di Kelurahan	angka swadaya murni	Fasilitasi koordinasi kelompok dan lembaga masyarakat Fasilitator pemberdayaan masyarakat kelurahan Gelar Potensi UMKM Pelatihan budidaya buah anggur Pelatihan kesenian kethoprak Pelatihan pemasaran wisata era digital Pelatihan pranoto adicoro PMT Stunting Sarasehan Pelestarian Dolanan Anak Tradisional Tim Pelayanan Masyarakat Kelurahan Validasi Data UMKM Workshop pemaketan wisata pokdarwis	Keberdayaan masyarakat	Kota Yogyakarta, Umbulharjo, Pandeyan	2,203,036.000 Rupiah	24 kelompok 12 bulan 1 kali 40 orang 30 orang 30 orang 30 orang 50 anak 30 orang 4 tribulan 1 dokumen 40 orang	100 %	527,573,856		angka swadaya murni	2,203,036.000 Rupiah	536,309,000
<b>TOTAL</b>										<b>1,471,487,856</b>						<b>1,489,662,140</b>	

**Program dan Kegiatan Perangkat Daerah  
Kota Yogyakarta  
Tahun 2022**

Unit Organisasi : 7.01.0.00.0.00.13.0000 Kemantren Umbulharjo  
Sub Unit Organisasi : 7.01.0.00.0.00.13.06 Kelurahan Sorosutan

Kode	Urusan/ Bidang Urusan/ Program/ Kegiatan/ Sub Kegiatan	Indikator Kinerja			Rencana Tahun 2022						Catatan Penting	Prakiraan Maju Rencana Tahun 2023							
		Capaian Program	Keluaran Sub Kegiatan	Hasil Kegiatan	Lokasi Output Kegiatan	Target Capaian Kinerja			Pagu Indikatif (Rp.)	Sumber Dana		Target Capaian Kinerja		Kebutuhan Dana/ Pagu Indikatif (Rp.)					
						Program	Keluaran Sub Kegiatan	Hasil Kegiatan				Tolok Ukur	Target						
7																			
7																			
7	01																		
7	01	03																	
7	01	03	2.02																
<b>UNSUR KEWILAYAHAN</b>																			
<b>KECAMATAN</b>																			
<b>PROGRAM PEMBERDAYAAN MASYARAKAT DESA DAN KELURAHAN</b>																			
<b>Kegiatan Pemberdayaan Kelurahan</b>																			
7	01	03	2.02	02	Pembangunan Sarana dan Prasarana Kelurahan	angka swadaya murni	Pekerjaan Pemeliharaan konblok Pelumpuran Saluran Air Hujan Tersebar Pemasangan CCTV Pemasangan Cermin Cembung Pembangunan kawasan strategis Pembangunan SAH Pembuatan dan Pemasangan grill besi penutup selokan lebar 40 cm Pengadaan Alat Pengolahan Sampah Organik	Keberdayaan masyarakat	Kota Yogyakarta, Umbulharjo, Sorosutan	2,203,036.000 Rupiah	630 meter 300 meter 1 lokasi 13 unit 1 lokasi 133 meter 400 meter 1 unit	100 %	799,135,000	PENDAPATAN ASLI DAERAH (PAD)			angka swadaya murni	2,203,036.000 Rupiah	807,146,000
7	01	03	2.02	03	Pemberdayaan Masyarakat di Kelurahan	angka swadaya murni	Fasilitasi dan koordinasi lembaga dan kelompok masyarakat Fasilitator Pemberdayaan Masyarakat Kelurahan Gelar Potensi Budaya Kelurahan Sorosutan (RKB Ladrang Sorosutan) Gelar senam sehat keluarga Gerakan Sapa Anak Kos Pelatihan Budidaya Magot Pelatihan dan Simulasi Kebencanaan untuk KTB dan Lembaga) Pelatihan Manajemen Pengelolaan IPAL Pelatihan MC Bahasa Jawa Pelatihan Olahan Lele Pelatihan Pelayanan Konsultasi Psikologi Anak Usia dini Pelatihan Pembuatan Jamu Tradisional Pelatihan pengelolaan wisata Pelatihan Pengembangan Lorong Sayur Pelatihan Pengolahan Sampah Pelatihan ternak kelinci Pengadaan alat pengukur tekanan darah Pengadaan timbangan Yandu balita Sarasehan Adat dan Budaya Sosialisasi Rencana Program Pengolahan sampah terpadu Tim Pelayanan Masyarakat Kelurahan Workshop dan Sosialisasi Perlindungan Anak	Keberdayaan masyarakat	Kota Yogyakarta, Umbulharjo, Sorosutan	2,203,036.000 Rupiah	24 kelompok 12 bulan 200 orang 120 orang 2 kali 20 orang 40 orang 20 orang 25 orang 20 orang 40 orang 20 orang 20 orang 20 orang 20 orang 20 orang 20 orang 19 unit 19 unit 25 orang 40 orang 4 tribulan 30 orang 40 orang 20 orang 116 orang	100 %	731,815,944	PENDAPATAN ASLI DAERAH (PAD)			angka swadaya murni	2,203,036.000 Rupiah	745,153,000

**Program dan Kegiatan Perangkat Daerah  
Kota Yogyakarta  
Tahun 2022**

Unit Organisasi : 7.01.0.00.0.00.13.0000 Kemantren Umbulharjo  
Sub Unit Organisasi : 7.01.0.00.0.00.13.06 Kelurahan Sorosutan

Kode	Urusan/ Bidang Urusan/ Program/ Kegiatan/ Sub Kegiatan	Indikator Kinerja			Rencana Tahun 2022						Catatan Penting	Prakiraan Maju Rencana Tahun 2023		
		Capaian Program	Keluaran Sub Kegiatan	Hasil Kegiatan	Lokasi Output Kegiatan	Target Capaian Kinerja			Pagu Indikatif (Rp.)	Sumber Dana		Target Capaian Kinerja		Kebutuhan Dana/ Pagu Indikatif (Rp.)
						Program	Keluaran Sub Kegiatan	Hasil Kegiatan				Tolok Ukur	Target	
			Workshop Pengelolaan Administrasi Sstem Informasi Managemen PKK Workshop Pengembangan Potensi bank sampah Workshop Pengembangan Produk UMKM Kuliner Workshop Satgas Linmas											
<b>TOTAL</b>									<b>1,530,950,944</b>					<b>1,552,299,000</b>



**Tabel 5.42 Program dan Kegiatan Perangkat Daerah  
Kota Yogyakarta  
Tahun 2022**

Unit Organisasi : 7.01.0.00.0.00.14.0000 Kemantren Kotagede  
Sub Unit Organisasi : 7.01.0.00.0.00.14.0000 Kemantren Kotagede

Kode	Urusan/ Bidang Urusan/ Program/ Kegiatan/ Sub Kegiatan	Indikator Kinerja			Rencana Tahun 2022					Catatan Penting	Prakiraan Maju Rencana Tahun 2023							
		Capaian Program	Keluaran Sub Kegiatan	Hasil Kegiatan	Lokasi Output Kegiatan	Target Capaian Kinerja			Pagu Indikatif (Rp.)		Sumber Dana	Target Capaian Kinerja						
						Program	Keluaran Sub Kegiatan	Hasil Kegiatan				Tolok Ukur	Target	Kebutuhan Dana/ Pagu Indikatif (Rp.)				
7																		
7	01																	
7	01	01																
7	01	01	2.01															
7	01	01	2.01	01	Penyusunan Dokumen Perencanaan Perangkat Daerah	Hasil Penilaian SAKIP oleh Inspektorat	Dokumen Renja Tahun 2023, Renja Perubahan Renja Tahun 2022 dan Reviev Renstra Forum OPD untuk Kesepakatan Penyusunan Program dan Kegiatan Perangkat Daerah	Dukungan Ketercapaian Akuntabilitas Kinerja Perangkat Daerah	Semua Kabupaten/Kota , Semua Kecamatan, Semua Kelurahan	A (Nilai >80 s.d 90)	3 dokumen 1 berita acara	100 %	3,000,000			Hasil Penilaian SAKIP oleh Inspektorat	A (Nilai >80 s.d 90)	3,090,000
7	01	01	2.01	04	Koordinasi dan Penyusunan DPA-SKPD	Hasil Penilaian SAKIP oleh Inspektorat	Penyusunan RKA dan RKPA OPD, DPA dan DPPA OPD	Dukungan Ketercapaian Akuntabilitas Kinerja Perangkat Daerah	Semua Kabupaten/Kota , Semua Kecamatan, Semua Kelurahan	A (Nilai >80 s.d 90)	4 dokumen	100 %	2,400,000			Hasil Penilaian SAKIP oleh Inspektorat	A (Nilai >80 s.d 90)	2,472,000
7	01	01	2.01	06	Koordinasi dan Penyusunan Laporan Capaian Kinerja dan Ikhtisar Realisasi Kinerja SKPD	Hasil Penilaian SAKIP oleh Inspektorat	Dokumen Evaluasi Kebijakan; Pelaksanaan; dan Hasil Renja OPD Triwulan IV 2021, Triwulan I, II, III Tahun 2022 Dokumen Evaluasi Kebijakan,Pelaksanaan,Hasil Rentra OPD Laporan Capaian Kinerja dan Ikhtisar Realisasi Kinerja SKPD Pengelolaan Website OPD Penyusunan Profil OPD, Perjanjian Kinerja dan Perubahan Perjanjian Kinerja	Dukungan Ketercapaian Akuntabilitas Kinerja Perangkat Daerah	Semua Kabupaten/Kota , Semua Kecamatan, Semua Kelurahan	A (Nilai >80 s.d 90)	6 dokumen 3 dokumen 4 dokumen 12 bulan 1 dokumen	100 %	7,200,000			Hasil Penilaian SAKIP oleh Inspektorat	A (Nilai >80 s.d 90)	7,416,000
7	01	01	2.01	07	Evaluasi Kinerja Perangkat Daerah	Hasil Penilaian SAKIP oleh Inspektorat	Dokumen Evaluasi Kinerja Perangkat Daerah	Dukungan Ketercapaian Akuntabilitas Kinerja Perangkat Daerah	Kota Yogyakarta, Kotagede, Semua Kelurahan	A (Nilai >80 s.d 90)	4 dokumen	100 %	2,400,000			Hasil Penilaian SAKIP oleh Inspektorat	A (Nilai >80 s.d 90)	2,472,000
7	01	01	2.02															
7	01	01	2.02	01	Penyediaan Gaji dan Tunjangan ASN	Hasil Penilaian SAKIP oleh Inspektorat	Gaji dan Tunjangan ASN Penyediaan Tunjangan Perbaikan Penghasilan ASN	Dukungan Ketercapaian Akuntabilitas Kinerja Perangkat Daerah	Semua Kabupaten/Kota , Semua Kecamatan, Semua Kelurahan	A (Nilai >80 s.d 90)	29 ASN 29 ASN	100 %	5,194,733,805			Hasil Penilaian SAKIP oleh Inspektorat	A (Nilai >80 s.d 90)	5,350,575,819
7	01	01	2.02	02	Penyediaan Administrasi Pelaksanaan Tugas ASN	Hasil Penilaian SAKIP oleh Inspektorat	Administrasi Pelaksanaan Tugas ASN	Dukungan Ketercapaian Akuntabilitas Kinerja Perangkat Daerah	Semua Kabupaten/Kota , Semua Kecamatan, Semua Kelurahan	A (Nilai >80 s.d 90)	12 dokumen	100 %	1,200,000			Hasil Penilaian SAKIP oleh Inspektorat	A (Nilai >80 s.d 90)	1,236,000
7	01	01	2.02	03	Pelaksanaan Penatausahaan dan Pengujian/Verifikasi Keuangan SKPD	Hasil Penilaian SAKIP oleh Inspektorat	Bahan Pelaksanaan Verifikasi	Dukungan Ketercapaian Akuntabilitas Kinerja Perangkat Daerah	Semua Kabupaten/Kota , Semua Kecamatan, Semua Kelurahan	A (Nilai >80 s.d 90)	12 dokumen	100 %	1,200,000			Hasil Penilaian SAKIP oleh Inspektorat	A (Nilai >80 s.d 90)	1,236,000

**Program dan Kegiatan Perangkat Daerah  
Kota Yogyakarta  
Tahun 2022**

Unit Organisasi : 7.01.0.00.0.00.14.0000 Kemantren Kotagede  
Sub Unit Organisasi : 7.01.0.00.0.00.14.0000 Kemantren Kotagede

Kode	Urusan/ Bidang Urusan/ Program/ Kegiatan/ Sub Kegiatan	Indikator Kinerja			Rencana Tahun 2022						Catatan Penting	Prakiraan Maju Rencana Tahun 2023		
		Capaian Program	Keluaran Sub Kegiatan	Hasil Kegiatan	Lokasi Output Kegiatan	Target Capaian Kinerja			Pagu Indikatif (Rp.)	Sumber Dana		Target Capaian Kinerja		Kebutuhan Dana/ Pagu Indikatif (Rp.)
						Program	Keluaran Sub Kegiatan	Hasil Kegiatan				Tolok Ukur	Target	
7 01 01 2.02 04	Koordinasi dan Pelaksanaan Akuntansi SKPD	Hasil Penilaian SAKIP oleh Inspektorat	Akuntansi dan Pelaporan Keuangan	Dukungan Ketercapaian Akuntabilitas Kinerja Perangkat Daerah	Semua Kabupaten/Kota , Semua Kecamatan, Semua Kelurahan	A (Nilai >80 s.d 90)	12 Dokumen	100 %	1,200,000			Hasil Penilaian SAKIP oleh Inspektorat	A (Nilai >80 s.d 90)	1,236,000
7 01 01 2.02 05	Koordinasi dan Penyusunan Laporan Keuangan Akhir Tahun SKPD	Hasil Penilaian SAKIP oleh Inspektorat	Laporan Keuangan Akhir Tahun	Dukungan Ketercapaian Akuntabilitas Kinerja Perangkat Daerah	Semua Kabupaten/Kota , Semua Kecamatan, Semua Kelurahan	A (Nilai >80 s.d 90)	1 Dokumen	100 %	1,200,000			Hasil Penilaian SAKIP oleh Inspektorat	A (Nilai >80 s.d 90)	1,236,000
7 01 01 2.02 06	Pengelolaan dan Penyiapan Bahan Tanggapan Pemeriksaan	Hasil Penilaian SAKIP oleh Inspektorat	Bahan Tanggapan Pemeriksaan	Dukungan Ketercapaian Akuntabilitas Kinerja Perangkat Daerah	Semua Kabupaten/Kota , Semua Kecamatan, Semua Kelurahan	A (Nilai >80 s.d 90)	2 dokumen	100 %	600,000			Hasil Penilaian SAKIP oleh Inspektorat	A (Nilai >80 s.d 90)	618,000
7 01 01 2.02 07	Koordinasi dan Penyusunan Laporan Keuangan Bulanan/Triwulanan /Semesteran SKPD	Hasil Penilaian SAKIP oleh Inspektorat	Laporan Keuangan Bulanan/Semesteran	Dukungan Ketercapaian Akuntabilitas Kinerja Perangkat Daerah	Semua Kabupaten/Kota , Semua Kecamatan, Semua Kelurahan	A (Nilai >80 s.d 90)	14 Dokumen	100 %	3,600,000			Hasil Penilaian SAKIP oleh Inspektorat	A (Nilai >80 s.d 90)	3,708,000
7 01 01 2.02 08	Penyusunan Pelaporan dan Analisis Prognosis Realisasi Anggaran	Hasil Penilaian SAKIP oleh Inspektorat	Laporan Prognosis Realisasi Anggaran	Dukungan Ketercapaian Akuntabilitas Kinerja Perangkat Daerah	Semua Kabupaten/Kota , Semua Kecamatan, Semua Kelurahan	A (Nilai >80 s.d 90)	1 Dokumen	100 %	1,200,000			Hasil Penilaian SAKIP oleh Inspektorat	A (Nilai >80 s.d 90)	1,236,000
<b>7 01 01 2.06</b>	<b>Administrasi Umum Perangkat Daerah</b>								<b>225,330,516</b>					<b>252,708,589</b>
7 01 01 2.06 01	Penyediaan Komponen Instalasi Listrik/Penerangan Bangunan Kantor	Hasil Penilaian SAKIP oleh Inspektorat	Komponen Instalasi Listrik/Penerangan Bangunan Kantor	Dukungan Ketercapaian Akuntabilitas Kinerja Perangkat Daerah	Semua Kabupaten/Kota , Semua Kecamatan, Semua Kelurahan	A (Nilai >80 s.d 90)	11 Jenis	100 %	15,002,000			Hasil Penilaian SAKIP oleh Inspektorat	A (Nilai >80 s.d 90)	15,453,296
7 01 01 2.06 02	Penyediaan Peralatan dan Perlengkapan Kantor	Hasil Penilaian SAKIP oleh Inspektorat	Alat Tulis Kantor Drum toner Flashdisk Isi ulang toner Mouse Peralatan Rumah Tangga Sewa peralatan dan mesin Tinta Printer USB Wifi adapter	Dukungan Ketercapaian Akuntabilitas Kinerja Perangkat Daerah	Semua Kabupaten/Kota , Semua Kecamatan, Semua Kelurahan	A (Nilai >80 s.d 90)	36 Jenis 42 Buah 25 Buah 87 Buah 8 Buah 18 Jenis 4 Kali 58 Buah 18 Buah	100 %	75,792,016			Hasil Penilaian SAKIP oleh Inspektorat	A (Nilai >80 s.d 90)	98,455,789
7 01 01 2.06 05	Penyediaan Barang Cetak dan Penggandaan	Hasil Penilaian SAKIP oleh Inspektorat	Barang cetakan Penggandaan surat-surat/dokumen	Dukungan Ketercapaian Akuntabilitas Kinerja Perangkat Daerah		A (Nilai >80 s.d 90)	4 Jenis 170000 Lembar	100 %	49,404,500			Hasil Penilaian SAKIP oleh Inspektorat	A (Nilai >80 s.d 90)	50,886,944
7 01 01 2.06 09	Penyelenggaraan Rapat Koordinasi dan Konsultasi SKPD	Hasil Penilaian SAKIP oleh Inspektorat	Makan Minum Rapat	Dukungan Ketercapaian Akuntabilitas Kinerja Perangkat Daerah	Semua Kabupaten/Kota , Semua Kecamatan, Semua Kelurahan	A (Nilai >80 s.d 90)	127 OS	100 %	85,132,000			Hasil Penilaian SAKIP oleh Inspektorat	A (Nilai >80 s.d 90)	87,912,560
<b>7 01 01 2.07</b>	<b>Pengadaan Barang Milik Daerah Penunjang Urusan Pemerintah Daerah</b>								<b>146,739,600</b>					<b>153,470,000</b>

**Program dan Kegiatan Perangkat Daerah  
Kota Yogyakarta  
Tahun 2022**

Unit Organisasi : 7.01.0.00.0.00.14.0000 Kemantren Kotagede  
Sub Unit Organisasi : 7.01.0.00.0.00.14.0000 Kemantren Kotagede

Kode	Urusan/ Bidang Urusan/ Program/ Kegiatan/ Sub Kegiatan	Indikator Kinerja			Rencana Tahun 2022						Catatan Penting	Prakiraan Maju Rencana Tahun 2023		
		Capaian Program	Keluaran Sub Kegiatan	Hasil Kegiatan	Lokasi Output Kegiatan	Target Capaian Kinerja			Pagu Indikatif (Rp.)	Sumber Dana		Target Capaian Kinerja		Kebutuhan Dana/ Pagu Indikatif (Rp.)
						Program	Keluaran Sub Kegiatan	Hasil Kegiatan				Tolok Ukur	Target	
7 01 01 2.07 06	Pengadaan Peralatan dan Mesin Lainnya	Hasil Penilaian SAKIP oleh Inspektorat	Belanja Modal Facum sealer Belanja Modal pengadaan Alat Bor Belanja Modal Pengadaan Almari Arsip Belanja Modal Pengadaan Filling Kabinet Belanja Modal Pengadaan Gorden Belanja Modal Pengadaan Handy Talkie Belanja Modal Pengadaan Komputer Belanja Modal Pengadaan Kursi Lipat Belanja Modal Pengadaan LCD Belanja Modal Pengadaan Meja Kerja Belanja Modal Pengadaan Meja Rapat Belanja Modal Pengadaan Mic Kabel Belanja Modal Pengadaan Papan Nama Belanja Modal Pengadaan Printer Belanja Modal Pengadaan Running Text Belanja Modal Pengadaan Sound System Belanja Modal Pengadaan Stand Mic Duduk Belanja Modal Pengadaan Stand Mic Tegak Belanja Modal Pengadaan Whiteboard	Dukungan Ketercapaian Akuntabilitas Kinerja Perangkat Daerah	Semua Kabupaten/Kota , Semua Kecamatan, Semua Kelurahan	A (Nilai >80 s.d 90)	1 Unit 1 unit 1 Unit 1 Unit 20 m2 2 Unit 4 Unit 40 Unit 1 Unit 6 Unit 12 Unit 2 Unit 4 Unit 6 Unit 3 Unit 1 Unit 1 Unit 1 Unit 3 Unit	100 %	146,739,600		Hasil Penilaian SAKIP oleh Inspektorat	A (Nilai >80 s.d 90)	153,470,000	
<b>7 01 01 2.08</b>	<b>Penyediaan Jasa Penunjang Urusan Pemerintahan Daerah</b>								<b>486,990,956</b>				<b>501,600,685</b>	
7 01 01 2.08 01	Penyediaan Jasa Surat Menyurat	Hasil Penilaian SAKIP oleh Inspektorat	Meterai	Dukungan Ketercapaian Akuntabilitas Kinerja Perangkat Daerah	Semua Kabupaten/Kota , Semua Kecamatan, Semua Kelurahan	A (Nilai >80 s.d 90)	468 Lembar	100 %	4,680,000		Hasil Penilaian SAKIP oleh Inspektorat	A (Nilai >80 s.d 90)	4,820,400	
7 01 01 2.08 02	Penyediaan Jasa Komunikasi, Sumber Daya Air dan Listrik	Hasil Penilaian SAKIP oleh Inspektorat	Pembayaran rekening Air Pembayaran rekening Listrik Pembayaran rekening Telepon	Dukungan Ketercapaian Akuntabilitas Kinerja Perangkat Daerah	Semua Kabupaten/Kota , Semua Kecamatan, Semua Kelurahan	A (Nilai >80 s.d 90)	12 Bulan 12 Bulan 12 Bulan	100 %	76,500,000		Hasil Penilaian SAKIP oleh Inspektorat	A (Nilai >80 s.d 90)	78,795,000	
7 01 01 2.08 04	Penyediaan Jasa Pelayanan Umum Kantor	Hasil Penilaian SAKIP oleh Inspektorat	Jasa Keamanan Jasa Kebersihan Kantor Naban Pemeliharaan Taman Retribusi Kebersihan	Dukungan Ketercapaian Akuntabilitas Kinerja Perangkat Daerah	Semua Kabupaten/Kota , Semua Kecamatan, Semua Kelurahan	A (Nilai >80 s.d 90)	12 Bulan 12 Bulan 12 Bulan 12 Bulan	100 %	405,810,956		Hasil Penilaian SAKIP oleh Inspektorat	A (Nilai >80 s.d 90)	417,985,285	
<b>7 01 01 2.09</b>	<b>Pemeliharaan Barang Milik Daerah Penunjang Urusan Pemerintahan Daerah</b>								<b>350,407,145</b>				<b>360,122,139</b>	

**Program dan Kegiatan Perangkat Daerah  
Kota Yogyakarta  
Tahun 2022**

Unit Organisasi : 7.01.0.00.0.00.14.0000 Kemantren Kotagede  
Sub Unit Organisasi : 7.01.0.00.0.00.14.0000 Kemantren Kotagede

Kode	Urusan/ Bidang Urusan/ Program/ Kegiatan/ Sub Kegiatan	Indikator Kinerja			Rencana Tahun 2022						Catatan Penting	Prakiraan Maju Rencana Tahun 2023		
		Capaian Program	Keluaran Sub Kegiatan	Hasil Kegiatan	Lokasi Output Kegiatan	Target Capaian Kinerja			Pagu Indikatif (Rp.)	Sumber Dana		Target Capaian Kinerja		Kebutuhan Dana/ Pagu Indikatif (Rp.)
						Program	Keluaran Sub Kegiatan	Hasil Kegiatan				Tolok Ukur	Target	
7 01 01 2.09 01	Penyediaan Jasa Pemeliharaan, Biaya Pemeliharaan dan Pajak Kendaraan Perorangan Dinas atau Kendaraan Dinas Jabatan	Hasil Penilaian SAKIP oleh Inspektorat	Pembayaran Pajak kendaraan perorangan dinas/kendaraan dinas jabatan roda 2 Pembayaran Pajak kendaraan perorangan dinas/kendaraan dinas jabatan roda 3 Pembayaran Pajak kendaraan perorangan dinas/kendaraan dinas jabatan roda 4 Pemeliharaan rutin/berkala kendaraan perorangan dinas/kendaraan dinas jabatan roda 2 Pemeliharaan rutin/berkala kendaraan perorangan dinas/kendaraan dinas jabatan roda 3 Pemeliharaan rutin/berkala kendaraan perorangan dinas/kendaraan dinas jabatan roda 4	Dukungan Ketercapaian Akuntabilitas Kinerja Perangkat Daerah	Semua Kabupaten/Kota, Semua Kecamatan, Semua Kelurahan	A (Nilai > 80 s.d 90)	14 Unit 2 Unit 1 Unit 14 Unit 2 Unit 1 Unit	100 %	129,250,000			Hasil Penilaian SAKIP oleh Inspektorat	A (Nilai > 80 s.d 90)	132,252,000
7 01 01 2.09 06	Pemeliharaan Peralatan dan Mesin Lainnya	Hasil Penilaian SAKIP oleh Inspektorat	Pemeliharaan AC Split Pemeliharaan Komputer Pemeliharaan Mebelair Pemeliharaan Mesin Ketik	Dukungan Ketercapaian Akuntabilitas Kinerja Perangkat Daerah	Semua Kabupaten/Kota, Semua Kecamatan, Semua Kelurahan	A (Nilai > 80 s.d 90)	14 Unit 22 Unit 8 Unit 5 Unit	100 %	15,224,000			Hasil Penilaian SAKIP oleh Inspektorat	A (Nilai > 80 s.d 90)	15,759,000
7 01 01 2.09 09	Pemeliharaan/Rehabilitasi Gedung Kantor dan Bangunan Lainnya	Hasil Penilaian SAKIP oleh Inspektorat	Gedung Kantor Kecamatan dan Kelurahan PBB Rumah Dinas	Dukungan Ketercapaian Akuntabilitas Kinerja Perangkat Daerah	Semua Kabupaten/Kota, Semua Kecamatan, Semua Kelurahan	A (Nilai > 80 s.d 90)	4 Unit 1 kali	100 %	205,933,145			Hasil Penilaian SAKIP oleh Inspektorat	A (Nilai > 80 s.d 90)	212,111,139
<b>7 01 02</b>	<b>PROGRAM PENYELENGGARAAN PEMERINTAHAN DAN PELAYANAN PUBLIK</b>								<b>629,838,630</b>					<b>686,388,659</b>
<b>7 01 02 2.01</b>	<b>Koordinasi Penyelenggaraan Kegiatan Pemerintahan di Tingkat Kecamatan</b>								<b>142,510,000</b>					<b>152,017,700</b>
7 01 02 2.01 02	Peningkatan Efektifitas Kegiatan Pemerintahan di Tingkat Kecamatan	Nilai survei kepuasan masyarakat	Desiminasi Informasi Tugas Pokok Fungsi Pengurus RT RW se-Kemantren Kotagede Dokumen Musrenbang Kelurahan Rejowinangun, Peggangan dan Purbayan Dokumen Musrenbang Kemantren Kotagede Evaluasi Kelurahan Fasilitasi Forum Komunikasi Pimpinan Kemantren (Forkompim) Fasilitasi Lembaga Pemerintahan Penyusunan Data Monografi Kelurahan Rejowinangun, Peggangan dan Purbayan Penyusunan Profil Kelurahan Rejowinangun, Peggangan dan Purbayan Workshop Forum Kewaspadaan Dini Masyarakat (FKDM)	Nilai Survei Kepuasan Masyarakat	Semua Kabupaten/Kota, Semua Kecamatan, Semua Kelurahan	90,5 poin	2 Lembaga 3 Dokumen 1 Dokumen 1 Dokumen 12 kali 7 Lembaga 3 Dokumen 3 Dokumen 50 orang 50 orang 50 orang	90.5 %	142,510,000			Nilai survei kepuasan masyarakat	90,5 poin	152,017,700

**Program dan Kegiatan Perangkat Daerah  
Kota Yogyakarta  
Tahun 2022**

Unit Organisasi : 7.01.0.00.0.00.14.0000 Kemantren Kotagede  
Sub Unit Organisasi : 7.01.0.00.0.00.14.0000 Kemantren Kotagede

Kode	Urusan/ Bidang Urusan/ Program/ Kegiatan/ Sub Kegiatan	Indikator Kinerja			Rencana Tahun 2022						Catatan Penting	Prakiraan Maju Rencana Tahun 2023		
		Capaian Program	Keluaran Sub Kegiatan	Hasil Kegiatan	Lokasi Output Kegiatan	Target Capaian Kinerja			Pagu Indikatif (Rp.)	Sumber Dana		Target Capaian Kinerja		Kebutuhan Dana/ Pagu Indikatif (Rp.)
						Program	Keluaran Sub Kegiatan	Hasil Kegiatan				Tolok Ukur	Target	
			Workshop Forum Pambauran Kebangsaan (FPK) Workshop Penanaman Nilai-Nilai Pancasila di Kehidupan Bermasyarakat											
<b>7 01 02 2.03</b>	<b>Koordinasi Pemeliharaan Prasarana dan Sarana Pelayanan Umum</b>								<b>136,364,750</b>					<b>173,208,663</b>
7 01 02 2.03 01	Koordinasi/Sinergi dengan Perangkat Daerah dan/atau Instansi Vertikal yang terkait dalam Pemeliharaan Sarana dan Prasarana Pelayanan Umum	Nilai survei kepuasan masyarakat	Dokumen Inmen Evaluasi Company Social Responsibility (CSR) Fasilitasi Lembaga Kemakmuran Kemantren Gebyar UMKM Kemantren Kotagede Pelatihan Pembuatan Ayam Krispi Pelatihan Pembuatan Ayam Panggang Pelatihan Pembuatan Sirup Pelatihan Pembuatan Tanaman Hidroponik Pelatihan Pengemasan Produk Kuliner bagi Usaha Mikro Kecil dan Menengah (UMKM) Penyuluhan PKL terkait dengan kegiatan perekonomian Perencanaan Monitoring dan Evaluasi Pembangunan Wilayah Terintegrasi Workshop Pemasaran Online Workshop Pengelolaan Sampah Organik Workshop pengembangan koperasi Wanita Workshop tentang isi piringku	Nilai Survei Kepuasan Masyarakat	Semua Kabupaten/Kota, Semua Kecamatan, Semua Kelurahan	90,5 poin	2 Buku 1 dokumen 1 Dokumen 50 UMKM 50 orang 50 orang 50 orang 50 orang 50 orang 3 dokumen 50 orang 50 orang 50 orang 50 orang	90,5 %	136,364,750			Nilai survei kepuasan masyarakat	90,5 poin	173,208,663
<b>7 01 02 2.04</b>	<b>Pelaksanaan Urusan Pemerintahan yang Dilimpahkan kepada Camat</b>								<b>350,963,880</b>					<b>361,162,296</b>
7 01 02 2.04 01	Pelaksanaan Urusan Pemerintahan yang terkait dengan Pelayanan Perizinan Non Usaha	Nilai survei kepuasan masyarakat	Operasional Pelayanan yang terkait Perizinan	Nilai Survei Kepuasan Masyarakat	Semua Kabupaten/Kota, Semua Kecamatan, Semua Kelurahan	90,5 poin	12 Bulan	90,5 %	9,600,000			Nilai survei kepuasan masyarakat	90,5 poin	9,888,000
7 01 02 2.04 02	Pelaksanaan Urusan Pemerintahan yang terkait dengan Nonperizinan	Nilai survei kepuasan masyarakat	Buletin Warta Kotagede Operasional Pelayanan yang terkait Non Perizinan	Nilai Survei Kepuasan Masyarakat	Semua Kabupaten/Kota, Semua Kecamatan, Semua Kelurahan	90,5 poin	480 Dokumen 12 Bulan	90,5 %	145,088,880			Nilai survei kepuasan masyarakat	90,5 poin	149,441,546
7 01 02 2.04 03	Pelaksanaan Urusan Pemerintahan yang terkait dengan Kewenangan Lain yang Dilimpahkan	Nilai survei kepuasan masyarakat	Fasilitasi Lembaga Sosial Kemantren Kotagede Fasilitasi Tim Koordinasi Penanggulangan Kemiskinan (TKPK) Kemantren Kotagede Gelar Potensi Daerah "Kotagede Mencari Bakat yang ke-9" Monitoring Evaluasi	Nilai Survei Kepuasan Masyarakat	Semua Kabupaten/Kota, Semua Kecamatan, Semua Kelurahan	90,5 poin	39 Kali 3 kali 3 kategori 60 orang 50 orang 50 orang 2 buku 50 orang 134 orang	90,5 %	196,275,000			Nilai survei kepuasan masyarakat	90,5 poin	201,832,750

**Program dan Kegiatan Perangkat Daerah  
Kota Yogyakarta  
Tahun 2022**

Unit Organisasi : 7.01.0.00.0.00.14.0000 Kemantren Kotagede  
Sub Unit Organisasi : 7.01.0.00.0.00.14.0000 Kemantren Kotagede

Kode	Urusan/ Bidang Urusan/ Program/ Kegiatan/ Sub Kegiatan	Indikator Kinerja			Rencana Tahun 2022						Catatan Penting	Prakiraan Maju Rencana Tahun 2023		
		Capaian Program	Keluaran Sub Kegiatan	Hasil Kegiatan	Lokasi Output Kegiatan	Target Capaian Kinerja			Pagu Indikatif (Rp.)	Sumber Dana		Target Capaian Kinerja		Kebutuhan Dana/ Pagu Indikatif (Rp.)
						Program	Keluaran Sub Kegiatan	Hasil Kegiatan				Tolok Ukur	Target	
			Pelaksanaan Kegiatan PMT Stunting Pelatihan Instruktur Senam Lansia Pelatihan Pembuatan Masker & Handsanitizer Pengadaan Buku Cetak Bagi Kader Posyandu Penumbuhan Wahana Kesejahteraan Sosial Berbasis Masyarakat (WKSBM) di wilayah Kemantren Kotagede Sosialisasi Pencegahan Stunting Wayang Jogja Night Carnival Workshop Forum Kemantren Inklusi dan Paguyuban Keluarga Anak Dengan Disabilitas (PKADD) Workshop Halaman, Asri, Teratur, Indah dan Nyaman bersama PKK (HATINYA PKK) Workshop Pembinaan Organisasi dan Penertiban Administrasi PKK Workshop Penguatan Pola Asuh Anak, Pencegahan KDRT, dan Pusat Layanan Keluarga Sakinah Workshop Penguatan RW Siaga dan Tangguh Covid-19 Workshop Perilaku Hidup Bersih Sehat (PHBS) Adaptasi Kebiasaan Baru (AKB) Mengacu Pada 5M Workshop Tumbuh Kembang Anak dan Forum Pendidikan Anak Usia Dini (PAUD)											
7 01 04	<b>PROGRAM KOORDINASI KETENTRAMAN DAN KETERTIBAN UMUM</b>								<b>505,500,500</b>					<b>520,109,315</b>
7 01 04 2.01	<b>Koordinasi Upaya Penyelenggaraan Ketenteraman dan Ketertiban Umum</b>								<b>449,235,000</b>					<b>462,155,850</b>
7 01 04 2.01 02	Harmonisasi Hubungan Dengan Tokoh Agama dan Tokoh Masyarakat	Jumlah Pelanggaran Perda	Fasilitasi Kampung Panca Tertib Fasilitasi Ketertiban dan Ketentraman Warga Fasilitasi Lembaga/Bidang Keamanan Lomba Poskamling Pengamanan Wilayah Pengisian Tabung Pemadam Kebakaran Workshop Bahaya Narkoba dan Pembinaan Karakter Pemuda Workshop Bela Negara Workshop Bumi Mataram Rescue (BMR) "Peningkatan Kapasitas anggota BMR" Workshop Kebencanaan	Jumlah Pelanggaran Perda	Semua Kabupaten/Kota, Semua Kecamatan, Semua Kelurahan	24 kali	40 orang 10 Kampung 12 Kali 1 Kali 12 kali 45 unit 50 orang 40 orang 40 orang 50 orang 40 orang 50 orang	24 kali	449,235,000			Jumlah Pelanggaran Perda	24 kali	462,155,850

**Program dan Kegiatan Perangkat Daerah  
Kota Yogyakarta  
Tahun 2022**

Unit Organisasi : 7.01.0.00.0.00.14.0000 Kemantren Kotagede  
Sub Unit Organisasi : 7.01.0.00.0.00.14.0000 Kemantren Kotagede

Kode	Urusan/ Bidang Urusan/ Program/ Kegiatan/ Sub Kegiatan	Indikator Kinerja			Rencana Tahun 2022						Catatan Penting	Prakiraan Maju Rencana Tahun 2023		
		Capaian Program	Keluaran Sub Kegiatan	Hasil Kegiatan	Lokasi Output Kegiatan	Target Capaian Kinerja			Pagu Indikatif (Rp.)	Sumber Dana		Target Capaian Kinerja		Kebutuhan Dana/ Pagu Indikatif (Rp.)
						Program	Keluaran Sub Kegiatan	Hasil Kegiatan				Tolok Ukur	Target	
			Workshop Penanggulangan Kebakaran Workshop Pengaturan Lalu Lintas dan Baris Berbaris											
<b>7 01 04 2.02</b>	<b>Koordinasi Penerapan dan Penegakan Peraturan Daerah dan Peraturan Kepala Daerah</b>								<b>56,265,500</b>					<b>57,953,465</b>
7 01 04 2.02 01	Koordinasi/Sinergi Dengan Perangkat Daerah yang Tugas dan Fungsinya di Bidang Penegakan Peraturan Perundang-Undangan dan/atau Kepolisian Negara Republik Indonesia	Jumlah Pelanggaran Perda	Operasi ketertiban masyarakat Sosialisasi Pondokan	Jumlah Pelanggaran Perda	Semua Kabupaten/Kota , Semua Kecamatan, Semua Kelurahan	24 kali	100 kali 2 Kali	24 kali	56,265,500			Jumlah Pelanggaran Perda	24 kali	57,953,465
<b>TOTAL</b>									<b>7,564,741,152</b>					<b>7,850,931,206</b>

**Program dan Kegiatan Perangkat Daerah  
Kota Yogyakarta  
Tahun 2022**

Unit Organisasi : 7.01.0.00.0.00.14.0000 Kemantren Kotagede  
Sub Unit Organisasi : 7.01.0.00.0.00.14.0001 Kelurahan Rejowinangun

Kode	Urusan/ Bidang Urusan/ Program/ Kegiatan/ Sub Kegiatan	Indikator Kinerja			Rencana Tahun 2022					Catatan Penting	Prakiraan Maju Rencana Tahun 2023						
		Capaian Program	Keluaran Sub Kegiatan	Hasil Kegiatan	Lokasi Output Kegiatan	Target Capaian Kinerja			Pagu Indikatif (Rp.)		Sumber Dana	Target Capaian Kinerja		Kebutuhan Dana/ Pagu Indikatif (Rp.)			
						Program	Keluaran Sub Kegiatan	Hasil Kegiatan				Tolok Ukur	Target				
7																	
7	01																
7	01	03															
7	01	03	2.02														
<b>UNSUR KEWILAYAHAN</b>																	
<b>KECAMATAN</b>																	
<b>PROGRAM PEMBERDAYAAN MASYARAKAT DESA DAN KELURAHAN</b>																	
<b>Kegiatan Pemberdayaan Kelurahan</b>																	
7	01	03	2.02	02	Pembangunan Sarana dan Prasarana Kelurahan	angka swadaya murni	Belanja Jasa Konsultansi Pengawasan Kelurahan Rejowinangun Belanja Jasa Konsultansi Pengawasan Penataan Kawasan strategis Kelurahan Rejowinangun Belanja Jasa Konsultansi Perencanaan Kelurahan Rejowinangun Belanja Jasa Konsultansi Perencanaan Penataan Kawasan Strategis Kelurahan Rejowinangun Cermin Tikungan Kelurahan Rejowinangun Pembuatan Pondasi Penahan Tanah untuk Jalan di RW 10 Pembuatan Wastafel Injak Pencegahan Covid 19 Pemeliharaan PJU Penataan Kawasan Strategis Kelurahan Rejowinangun Peningkatan dan Pemeliharaan SPAH Perbaikan Konblok/Paving	Angka Swadaya Murni	Semua Kabupaten/Kota, Semua Kecamatan, Semua Kelurahan	2,960,000,000 Rupiah	1 Dokumen 1 dokumen 1 Dokumen 1 dokumen 7 Unit 60.75 m3 13 Unit 50 Titik 1 lokasi 10 Unit 250 m2	910000000 Rp	408,192,140		angka swadaya murni	2,960,000,000 Rupiah	420,437,904
7	01	03	2.02	03	Pemberdayaan Masyarakat di Kelurahan	angka swadaya murni	Bimtek Pencegahan permasalahan Stunting Bimtek Revitalisasi Rumah Data Kampung KB Bimtek Pemutakiran Data Kemiskinan melalui Rapor Keluarga Binte penanganan permasalahan Keamanan Wilayah Desiminasi Informasi Forum TKPK dalam Pengentasan Kemiskinan Fasilitasi Lembaga Kemasyarakatan Kelurahan Rejowinangun Jasa Fasilitator Pemberdayaan Wilayah Kelurahan Rejowinangun Monev Dapur Balita Pelatihan Kerajinan berbahan Enceng Gondok Pelatihan Makanan Tradisional dan Packaging Produk Pelatihan MC Bahasa Jawa Pelatihan Pemanfaatan Lahan Sempit-Lorong Sayur	Angka Swadaya Murni	Semua Kabupaten/Kota, Semua Kecamatan, Semua Kelurahan	2,960,000,000 Rupiah	30 Orang 30 Orang 30 Orang 30 Orang 30 Orang 131 Lembaga 2 Orang 13 RW 30 Orang 30 Orang 30 Orang 30 Orang 30 Orang 30 Orang 30 Orang 30 Orang 30 Orang 1 Dokumen 15 Lembaga 30 Orang 30 Orang 30 Orang 30 Orang 30 Orang 30 Orang 30 Orang	910000000 Rp	766,314,766		angka swadaya murni	2,960,000,000 Rupiah	789,304,306



**Program dan Kegiatan Perangkat Daerah  
Kota Yogyakarta  
Tahun 2022**

Unit Organisasi : 7.01.0.00.0.00.14.0000 Kemantren Kotagede  
Sub Unit Organisasi : 7.01.0.00.0.00.14.0001 Kelurahan Rejowinangun

Kode	Urusan/ Bidang Urusan/ Program/ Kegiatan/ Sub Kegiatan	Indikator Kinerja			Rencana Tahun 2022						Catatan Penting	Prakiraan Maju Rencana Tahun 2023		
		Capaian Program	Keluaran Sub Kegiatan	Hasil Kegiatan	Lokasi Output Kegiatan	Target Capaian Kinerja			Pagu Indikatif (Rp.)	Sumber Dana		Target Capaian Kinerja		Kebutuhan Dana/ Pagu Indikatif (Rp.)
						Program	Keluaran Sub Kegiatan	Hasil Kegiatan				Tolok Ukur	Target	
			Pelatihan pemasaran Online dan Metode mutakhir dalam penumbuhan ekonomi warga Pelatihan pembuatan puding herbal dan pengemasannya Pelatihan Program Rumah Bibit Penyuluhan Kesiapsiagaan dan Kewaspadaan Bencana Alam dan Non Alam Penyuluhan Pendampingan Keluarga dalam Kemandirian Disabilitas Penyuluhan Penegakan Ketertiban dengan Pendekatan Kearifan Lokal Profil Kegiatan Pemberdayaan Kelurahan Rejowinangun Rakor Lintas Sektoral dan Kelembagaan Tingkat Kelurahan Workshop Penanganan Masalah Remaja dan Reproduksi Seksual Workshop Peningkatan Psikologis bagi Lansia untuk Tetap Sehat dan Produktif Workshop Pemanfaatan Daun sebagai Produk Makanan Kreatif Workshop Pembentukan Kelurahan Layak Anak Workshop Penanganan KDRT Workshop Pengembangan Pemaketan dan Perjalanan Destinasi Wisata Workshop Revitalisasi Keadministrasian PKK											
<b>TOTAL</b>									<b>1,174,506,906</b>					<b>1,209,742,210</b>

**Program dan Kegiatan Perangkat Daerah  
Kota Yogyakarta  
Tahun 2022**

Unit Organisasi : 7.01.0.00.0.00.14.0000 Kemantren Kotagede  
Sub Unit Organisasi : 7.01.0.00.0.00.14.0002 Kelurahan Prenggan

Kode	Urusan/ Bidang Urusan/ Program/ Kegiatan/ Sub Kegiatan	Indikator Kinerja			Rencana Tahun 2022					Catatan Penting	Prakiraan Maju Rencana Tahun 2023						
		Capaian Program	Keluaran Sub Kegiatan	Hasil Kegiatan	Lokasi Output Kegiatan	Target Capaian Kinerja			Pagu Indikatif (Rp.)		Sumber Dana	Target Capaian Kinerja					
						Program	Keluaran Sub Kegiatan	Hasil Kegiatan				Tolok Ukur	Target	Kebutuhan Dana/ Pagu Indikatif (Rp.)			
7																	
7	01																
7	01	03															
7	01	03	2.02														
UNSUR KEWILAYAHAN																	
KECAMATAN											1,125,897,961		1,164,821,850				
PROGRAM PEMBERDAYAAN MASYARAKAT DESA DAN KELURAHAN											1,125,897,961		1,164,821,850				
Kegiatan Pemberdayaan Kelurahan											1,125,897,961		1,164,821,850				
7	01	03	2.02	02	Pembangunan Sarana dan Prasarana Kelurahan	angka swadaya murni	Jasa Konsultan Pengawas Jasa konsultan Perencanaan Pemeliharaan Jalan Pemeliharaan PJU Pemeliharaan Sarana dan Prasarana Fasilitas Umum Penataan Kawasan strategis Kelurahan Prenggan Rehab Pos pantau (Kampung Prenggan) Rehab atap kantor RW dan ruang posyandu (Kampung Prenggan)	Angka Swadaya Murni	Semua Kabupaten/Kota, Semua Kecamatan, Semua Kelurahan	2,960,000,000 Rupiah	4 dokumen 4 dokumen 420 m2 169 titik 150 m2 1 lokasi 1 Unit 1 unit	1140000000 Rp	443,180,000		angka swadaya murni	2,960,000,000 Rupiah	456,559,860
7	01	03	2.02	03	Pemberdayaan Masyarakat di Kelurahan	angka swadaya murni	Fasilitasi Jam Belajar Masyarakat (JMB) Bantuan Alat Tulis Kantor Fasilitasi Lembaga Kemasyarakatan Kelurahan Prenggan FGD Penulisan Naskah Seni dan Budaya Kotagede Gebyar PAUD Jasa Fasilitator Pemberdayaan Wilayah Kelurahan Prenggan Pelatihan Akupressur Pelatihan Batik Jumputan Pelatihan pembuatan handsanitizer Pelatihan pengelolaan sampah Pelatihan tanaman sayur dan toga Penyuluhan kesehatan Reproduksi Wanita Subur dan Remaja PMT Stunting Kelurahan Prenggan Sarasehan Pelestarian budaya Kotagede Sosialisasi tentang fungsi keluarga Workshop Keamanan dan Ketertiban Masyarakat Workshop Kebutuhan dan Kesehatan Difabel Workshop Kesiapsiagaan Perlindungan Masyarakat Workshop Manajemen Usaha Workshop Membangun Keluarga Tangguh Workshop Penanggulangan Bencana Workshop Penanggulangan Kemiskinan	Angka Swadaya Murni	Semua Kabupaten/Kota, Semua Kecamatan, Semua Kelurahan	2,960,000,000 Rupiah	13 RW 145 Lembaga 25 orang 80 orang 2 orang 25 orang 25 orang 30 orang 25 orang 39 orang 25 orang 64 anak 25 orang 25 orang 30 orang 30 orang 50 orang 30 orang 45 orang 25 orang 80 orang 30 orang 25 orang 52 orang 30 orang	1140000000 Rp	682,717,961		angka swadaya murni	2,960,000,000 Rupiah	708,261,990

**Program dan Kegiatan Perangkat Daerah  
Kota Yogyakarta  
Tahun 2022**

Unit Organisasi : 7.01.0.00.0.00.14.0000 Kemantren Kotagede  
Sub Unit Organisasi : 7.01.0.00.0.00.14.0002 Kelurahan Prenggan

Kode	Urusan/ Bidang Urusan/ Program/ Kegiatan/ Sub Kegiatan	Indikator Kinerja			Rencana Tahun 2022						Catatan Penting	Prakiraan Maju Rencana Tahun 2023		
		Capaian Program	Keluaran Sub Kegiatan	Hasil Kegiatan	Lokasi Output Kegiatan	Target Capaian Kinerja			Pagu Indikatif (Rp.)	Sumber Dana		Target Capaian Kinerja		Kebutuhan Dana/ Pagu Indikatif (Rp.)
						Program	Keluaran Sub Kegiatan	Hasil Kegiatan				Tolok Ukur	Target	
			Workshop Penatausahaan Administrasi PKK Workshop Pengelolaan Wisata Workshop Peningkatan PHBS dengan 5 M Workshop Pola Asuh Anak Workshop Wawasan Kebangsaan											
<b>TOTAL</b>									<b>1,125,897,961</b>					<b>1,164,821,850</b>



**Program dan Kegiatan Perangkat Daerah  
Kota Yogyakarta  
Tahun 2022**

Unit Organisasi : 7.01.0.00.0.00.14.0000 Kemantren Kotagede  
Sub Unit Organisasi : 7.01.0.00.0.00.14.0003 Kelurahan Purbayan

Kode	Urusan/ Bidang Urusan/ Program/ Kegiatan/ Sub Kegiatan	Indikator Kinerja			Rencana Tahun 2022						Catatan Penting	Prakiraan Maju Rencana Tahun 2023		
		Capaian Program	Keluaran Sub Kegiatan	Hasil Kegiatan	Lokasi Output Kegiatan	Target Capaian Kinerja			Pagu Indikatif (Rp.)	Sumber Dana		Target Capaian Kinerja		Kebutuhan Dana/ Pagu Indikatif (Rp.)
						Program	Keluaran Sub Kegiatan	Hasil Kegiatan				Tolok Ukur	Target	
			Perintisan Pasar Sore Kuliner Paseko PMT Stunting Kelurahan Purbayan Workshop Kepemimpinan dan Administrasi Lembaga RW Kampung Alun-Alun Workshop Ngrukti Jenasah Kampung Alun-Alun Workshop Orang Tua Hebat Mencegah Dampak Negatif Menggunakan Gadget Di Era Sekolah Online Workshop Penanganan Stunting bagi BKB Workshop pengembangan kawasan strategis (Bokong Semar) Workshop Penyusunan paket/produk wisata berbasis potensi											
<b>TOTAL</b>									<b>1,217,292,916</b>					<b>1,253,811,703</b>

**Tabel 5.43 Program dan Kegiatan Perangkat Daerah  
Kota Yogyakarta  
Tahun 2022**

Unit Organisasi : 8.01.0.00.0.00.01.0000 Badan Kesatuan Bangsa dan Politik  
Sub Unit Organisasi : 8.01.0.00.0.00.01.0000 Badan Kesatuan Bangsa dan Politik

Kode	Urusan/ Bidang Urusan/ Program/ Kegiatan/ Sub Kegiatan	Indikator Kinerja			Rencana Tahun 2022					Catatan Penting	Prakiraan Maju Rencana Tahun 2023								
		Capaian Program	Keluaran Sub Kegiatan	Hasil Kegiatan	Lokasi Output Kegiatan	Target Capaian Kinerja			Pagu Indikatif (Rp.)		Sumber Dana	Target Capaian Kinerja		Kebutuhan Dana/ Pagu Indikatif (Rp.)					
						Program	Keluaran Sub Kegiatan	Hasil Kegiatan				Tolok Ukur	Target						
8																			
8	01																		
8	01	01																	
8	01	01	2.01																
8	01	01	2.01	01	Penyusunan Dokumen Perencanaan Perangkat Daerah	Hasil Penilaian SAKIP oleh Inspektorat	Dokumen Renja Tahun 2023 dan Perubahan Renja 2022 dan review rentra OPD Forum OPD untuk kesepakatan penyusunan Program dan Kegiatan OPD	Tersedianya dokumen laporan capaian kinerja dan keuangan OPD	Kota Yogyakarta, Semua Kecamatan, Semua Kelurahan	A (Nilai >80 s.d 90)	3 dokumen 1 Berita Acara	100 %	100,000				Hasil Penilaian SAKIP oleh Inspektorat	A (Nilai >80 s.d 90)	100,000
8	01	01	2.01	04	Koordinasi dan Penyusunan DPA-SKPD	Hasil Penilaian SAKIP oleh Inspektorat	Pengelola Website OPD Penyusunan Buku Profil OPD Penyusunan RKA 2023 dan DPA Tahun 2022, RKPA dan DPPA Tahun 2022 dan RUP Perjanjian Kinerja dan Perubahan Perjanjian Kinerja, Rencana aksi dan pengukuran kinerja	Tersedianya dokumen laporan capaian kinerja dan keuangan OPD	Kota Yogyakarta, Semua Kecamatan, Semua Kelurahan	A (Nilai >80 s.d 90)	12 bulan 1 buku 5 dokumen 4 dokumen	100 %	100,000				Hasil Penilaian SAKIP oleh Inspektorat	A (Nilai >80 s.d 90)	100,000
8	01	01	2.01	06	Koordinasi dan Penyusunan Laporan Capaian Kinerja dan Ikhtisar Realisasi Kinerja SKPD	Hasil Penilaian SAKIP oleh Inspektorat	Dokumen evaluasi kebijakan, pelaksanaan, hasil Renja OPD ( LKIP, LPPD, LKPI, SPIP) Dokumen evaluasi, Kebijakan, Pelaksanaan, Hasil Rentra OPD ( Review Rentra ) Dokumen Laporan Kinerja Instansi Pemerintah (LKIP) Perangkat Daerah Dokumen Laporan Penyelenggaraan Pemerintah Daerah (LPPD) Laporan capaian Kinerja dan Ikhtisar Realisasi Kinerja SKPD	Tersedianya dokumen laporan capaian kinerja dan keuangan OPD	Kota Yogyakarta, Semua Kecamatan, Semua Kelurahan	A (Nilai >80 s.d 90)	3 dokumen 3 dokumen 1 dokumen 1 dokumen 12 dokumen	100 %	100,000				Hasil Penilaian SAKIP oleh Inspektorat	A (Nilai >80 s.d 90)	100,000
8	01	01	2.02																
8	01	01	2.02	01	Penyediaan Gaji dan Tunjangan ASN	Hasil Penilaian SAKIP oleh Inspektorat	Gaji dan Tunjangan ASN	Dukungan terhadap kelancaran administrasi keuangan dan operasional perkantoran	Kota Yogyakarta, Semua Kecamatan, Semua Kelurahan	A (Nilai >80 s.d 90)	18 ASN	100 %	3,406,475,549				Hasil Penilaian SAKIP oleh Inspektorat	A (Nilai >80 s.d 90)	2,500,000,000
8	01	01	2.02	02	Penyediaan Administrasi Pelaksanaan Tugas ASN	Hasil Penilaian SAKIP oleh Inspektorat	Administrasi Pelaksanaan Tugas ASN	Dukungan terhadap kelancaran administrasi keuangan dan operasional perkantoran	Semua Kabupaten/Kota , Semua Kecamatan, Semua Kelurahan	A (Nilai >80 s.d 90)	2 dokumen	100 %	25,000				Hasil Penilaian SAKIP oleh Inspektorat	A (Nilai >80 s.d 90)	25,000
8	01	01	2.02	03	Pelaksanaan Penatausahaan dan Pengujian/Verifikasi Keuangan SKPD	Hasil Penilaian SAKIP oleh Inspektorat	Bahan Pelaksanaan Verifikasi	Dukungan terhadap kelancaran administrasi keuangan dan operasional perkantoran	Kota Yogyakarta, Semua Kecamatan, Semua Kelurahan	A (Nilai >80 s.d 90)	1 dokumen	100 %	50,000				Hasil Penilaian SAKIP oleh Inspektorat	A (Nilai >80 s.d 90)	50,000
8	01	01	2.02	04	Koordinasi dan Pelaksanaan Akuntansi SKPD	Hasil Penilaian SAKIP oleh Inspektorat	Akuntansi dan Pelaporan Keuangan	Dukungan terhadap kelancaran administrasi keuangan dan operasional	Semua Kabupaten/Kota , Semua	A (Nilai >80 s.d 90)	12 dokumen	100 %	100,000				Hasil Penilaian SAKIP oleh Inspektorat	A (Nilai >80 s.d 90)	100,000

**Program dan Kegiatan Perangkat Daerah  
Kota Yogyakarta  
Tahun 2022**

Unit Organisasi : 8.01.0.00.0.00.01.0000 Badan Kesatuan Bangsa dan Politik  
Sub Unit Organisasi : 8.01.0.00.0.00.01.0000 Badan Kesatuan Bangsa dan Politik

Kode	Urusan/ Bidang Urusan/ Program/ Kegiatan/ Sub Kegiatan	Indikator Kinerja			Rencana Tahun 2022						Catatan Penting	Prakiraan Maju Rencana Tahun 2023		
		Capaian Program	Keluaran Sub Kegiatan	Hasil Kegiatan	Lokasi Output Kegiatan	Target Capaian Kinerja			Pagu Indikatif (Rp.)	Sumber Dana		Target Capaian Kinerja		Kebutuhan Dana/ Pagu Indikatif (Rp.)
						Program	Keluaran Sub Kegiatan	Hasil Kegiatan				Tolok Ukur	Target	
				perkantoran	Kecamatan, Semua Kelurahan									
8 01 01 2.02 05	Koordinasi dan Penyusunan Laporan Keuangan Akhir Tahun SKPD	Hasil Penilaian SAKIP oleh Inspektorat	Laporan Keuangan Akhir Tahun	Dukungan terhadap kelancaran administrasi keuangan dan operasional perkantoran	Kota Yogyakarta, Semua Kecamatan, Semua Kelurahan	A (Nilai >80 s.d 90)	1 dokumen	100 %	50,000			Hasil Penilaian SAKIP oleh Inspektorat	A (Nilai >80 s.d 90)	50,000
8 01 01 2.02 06	Pengelolaan dan Penyiapan Bahan Tanggapan Pemeriksaan	Hasil Penilaian SAKIP oleh Inspektorat	Bahan Tanggapan Pemeriksaan	Dukungan terhadap kelancaran administrasi keuangan dan operasional perkantoran	Semua Kabupaten/Kota, Semua Kecamatan, Semua Kelurahan	A (Nilai >80 s.d 90)	1 dokumen	100 %	40,000			Hasil Penilaian SAKIP oleh Inspektorat	A (Nilai >80 s.d 90)	0
8 01 01 2.02 07	Koordinasi dan Penyusunan Laporan Keuangan Bulanan/Triwulanan /Semester SKPD	Hasil Penilaian SAKIP oleh Inspektorat	Laporan keuangan bulanan/semesteran	Dukungan terhadap kelancaran administrasi keuangan dan operasional perkantoran	Kota Yogyakarta, Semua Kecamatan, Semua Kelurahan	A (Nilai >80 s.d 90)	12 dokumen	100 %	100,000			Hasil Penilaian SAKIP oleh Inspektorat	A (Nilai >80 s.d 90)	0
8 01 01 2.02 08	Penyusunan Pelaporan dan Analisis Prognosis Realisasi Anggaran	Hasil Penilaian SAKIP oleh Inspektorat	Laporan Prognosis Realisasi Anggaran	Dukungan terhadap kelancaran administrasi keuangan dan operasional perkantoran	Kota Yogyakarta, Semua Kecamatan, Semua Kelurahan	A (Nilai >80 s.d 90)	1 dokumen	100 %	10,000			Hasil Penilaian SAKIP oleh Inspektorat	A (Nilai >80 s.d 90)	0
<b>8 01 01 2.06</b>	<b>Administrasi Umum Perangkat Daerah</b>								<b>502,320,200</b>					<b>491,110,000</b>
8 01 01 2.06 01	Penyediaan Komponen Instalasi Listrik/Penerangan Bangunan Kantor	Hasil Penilaian SAKIP oleh Inspektorat	Komponen Instalasi Listrik/Penerangan Bangunan Kantor	Dukungan terhadap kelancaran adminitrasi umum dan operasional perkantoran	Kota Yogyakarta, Semua Kecamatan, Semua Kelurahan	A (Nilai >80 s.d 90)	11 jenis	100 %	8,725,000			Hasil Penilaian SAKIP oleh Inspektorat	A (Nilai >80 s.d 90)	9,000,000
8 01 01 2.06 02	Penyediaan Peralatan dan Perlengkapan Kantor	Hasil Penilaian SAKIP oleh Inspektorat	Almari Kaca CCTV Filling Cabinet Hardisk CCTV Komputer (PC) Lampu emergency Laptop Mesin Fax NVR OHP/Proyektor Printer warna Rak Arsip Tabung APAR Traffic cone TV UPS	Dukungan terhadap kelancaran adminitrasi umum dan operasional perkantoran	Kota Yogyakarta, Semua Kecamatan, Semua Kelurahan	A (Nilai >80 s.d 90)	4 unit 8 unit 4 unit 1 buah 4 unit 5 unit 5 unit 1 unit 1 unit 4 unit 4 unit 6 unit 6 bh 4 unit 1 unit 4 unit	100 %	244,925,900			Hasil Penilaian SAKIP oleh Inspektorat	A (Nilai >80 s.d 90)	245,000,000
8 01 01 2.06 03	Penyediaan Peralatan Rumah Tangga	Hasil Penilaian SAKIP oleh Inspektorat	Aqua Bahan Alat Kesehatan Pakai Habis Bahan Kebersihan Pengisian APAR Peralatan Rumah Tangga	Dukungan terhadap kelancaran adminitrasi umum dan operasional perkantoran	Semua Kabupaten/Kota, Semua Kecamatan, Semua Kelurahan	A (Nilai >80 s.d 90)	120 buah 1 jenis 21 jenis 2 unit 13 jenis	100 %	54,199,500			Hasil Penilaian SAKIP oleh Inspektorat	A (Nilai >80 s.d 90)	55,080,000

**Program dan Kegiatan Perangkat Daerah  
Kota Yogyakarta  
Tahun 2022**

Unit Organisasi : 8.01.0.00.0.00.01.0000 Badan Kesatuan Bangsa dan Politik  
Sub Unit Organisasi : 8.01.0.00.0.00.01.0000 Badan Kesatuan Bangsa dan Politik

Kode	Urusan/ Bidang Urusan/ Program/ Kegiatan/ Sub Kegiatan	Indikator Kinerja			Rencana Tahun 2022						Catatan Penting	Prakiraan Maju Rencana Tahun 2023		
		Capaian Program	Keluaran Sub Kegiatan	Hasil Kegiatan	Lokasi Output Kegiatan	Target Capaian Kinerja			Pagu Indikatif (Rp.)	Sumber Dana		Target Capaian Kinerja		Kebutuhan Dana/ Pagu Indikatif (Rp.)
						Program	Keluaran Sub Kegiatan	Hasil Kegiatan				Tolok Ukur	Target	
8 01 01 2.06 04	Penyediaan Bahan Logistik Kantor	Hasil Penilaian SAKIP oleh Inspektorat	ATK Bahan Komputer/Printer Kertas dan Cover	Dukungan terhadap kelancaran adminitrasi umum dan operasional perkantoran	Semua Kabupaten/Kota , Semua Kecamatan, Semua Kelurahan	A (Nilai >80 s.d 90)	49 jenis 7 jenis 1 jenis	100 %	42,492,830			Hasil Penilaian SAKIP oleh Inspektorat	A (Nilai >80 s.d 90)	30,000,000
8 01 01 2.06 05	Penyediaan Barang Cetak dan Penggandaan	Hasil Penilaian SAKIP oleh Inspektorat	Banner Barang Cetakan Jilid Biasa Laminating Penggandaan Surat / Dokumen	Dukungan terhadap kelancaran adminitrasi umum dan operasional perkantoran	Semua Kabupaten/Kota , Semua Kecamatan, Semua Kelurahan	A (Nilai >80 s.d 90)	10 buah 9 jenis 15 buah 20 lembar 45000 lembar	100 %	18,896,970			Hasil Penilaian SAKIP oleh Inspektorat	A (Nilai >80 s.d 90)	18,950,000
8 01 01 2.06 06	Penyediaan Bahan Bacaan dan Peraturan Perundang-undangan	Hasil Penilaian SAKIP oleh Inspektorat	Buku Perpustakaan Surat Kabar	Dukungan terhadap kelancaran adminitrasi umum dan operasional perkantoran	Semua Kabupaten/Kota , Semua Kecamatan, Semua Kelurahan	A (Nilai >80 s.d 90)	6 buah 1 jenis	100 %	4,080,000			Hasil Penilaian SAKIP oleh Inspektorat	A (Nilai >80 s.d 90)	4,080,000
8 01 01 2.06 09	Penyelenggaraan Rapat Koordinasi dan Konsultasi SKPD	Hasil Penilaian SAKIP oleh Inspektorat	Makan dan Minum Rapat Koordinasi dan Konsultasi Dalam Daerah (DIY) Rapat Koordinasi dan Konsultasi Dalam Jawa Rapat Koordinasi dan Konsultasi Luar Jawa	Dukungan terhadap kelancaran adminitrasi umum dan operasional perkantoran	Semua Kabupaten/Kota , Semua Kecamatan, Semua Kelurahan	A (Nilai >80 s.d 90)	40 kali 5 kali 5 kali 5 kali	100 %	129,000,000			Hasil Penilaian SAKIP oleh Inspektorat	A (Nilai >80 s.d 90)	129,000,000
<b>8 01 01 2.07</b>	<b>Pengadaan Barang Milik Daerah Penunjang Urusan Pemerintah Daerah</b>								<b>34,617,900</b>					<b>35,000,000</b>
8 01 01 2.07 05	Pengadaan Mebel	Hasil Penilaian SAKIP oleh Inspektorat	Kursi Eselon Kursi Kerja Meja Eselon 1/2 biro Meja Eselon 1 biro Meja Rapat	Dukungan terhadap kelancaran adminitrasi umum dan operasional perkantoran	Semua Kabupaten/Kota , Semua Kecamatan, Semua Kelurahan	A (Nilai >80 s.d 90)	4 unit 10 unit 3 unit 1 unit 4 unit	100 %	34,617,900			Hasil Penilaian SAKIP oleh Inspektorat	A (Nilai >80 s.d 90)	35,000,000
<b>8 01 01 2.08</b>	<b>Penyediaan Jasa Penunjang Urusan Pemerintahan Daerah</b>								<b>466,360,000</b>					<b>470,250,000</b>
8 01 01 2.08 01	Penyediaan Jasa Surat Menyurat	Hasil Penilaian SAKIP oleh Inspektorat	Buku cek Materai 10.000 Pengiriman Dokumen Surat Keluar Surat Masuk	Dukungan terhadap kelancaran adminitrasi umum dan operasional perkantoran	Kota Yogyakarta, Semua Kecamatan, Semua Kelurahan	A (Nilai >80 s.d 90)	3 buah 100 buah 5 dokumen 1500 surat 850 surat	100 %	60,460,000			Hasil Penilaian SAKIP oleh Inspektorat	A (Nilai >80 s.d 90)	62,250,000
8 01 01 2.08 02	Penyediaan Jasa Komunikasi, Sumber Daya Air dan Listrik	Hasil Penilaian SAKIP oleh Inspektorat	Bantuan Komunikasi Kepala OPD Pembayaran Rekening Air Pembayaran rekening listrik Pembayaran rekening telepon	Dukungan terhadap kelancaran adminitrasi umum dan operasional perkantoran	Kota Yogyakarta, Semua Kecamatan, Semua Kelurahan	A (Nilai >80 s.d 90)	12 bulan 12 bulan 12 bulan 12 bulan	100 %	54,600,000			Hasil Penilaian SAKIP oleh Inspektorat	A (Nilai >80 s.d 90)	54,600,000
8 01 01 2.08 04	Penyediaan Jasa Pelayanan Umum Kantor	Hasil Penilaian SAKIP oleh Inspektorat	Jasa Keamanan Kantor Jasa Kebersihan Kantor Jasa Pemeliharaan Taman Jasa pengelolaan sampah	Dukungan terhadap kelancaran adminitrasi umum dan operasional perkantoran	Kota Yogyakarta, Semua Kecamatan, Semua Kelurahan	A (Nilai >80 s.d 90)	12 bulan 12 bulan 12 bulan 12 bulan	100 %	351,300,000			Hasil Penilaian SAKIP oleh Inspektorat	A (Nilai >80 s.d 90)	353,400,000
<b>8 01 01 2.09</b>	<b>Pemeliharaan Barang Milik Daerah Penunjang Urusan Pemerintahan Daerah</b>								<b>348,766,000</b>					<b>260,000,000</b>



**Program dan Kegiatan Perangkat Daerah  
Kota Yogyakarta  
Tahun 2022**

Unit Organisasi : 8.01.0.00.0.00.01.0000 Badan Kesatuan Bangsa dan Politik  
Sub Unit Organisasi : 8.01.0.00.0.00.01.0000 Badan Kesatuan Bangsa dan Politik

Kode	Urusan/ Bidang Urusan/ Program/ Kegiatan/ Sub Kegiatan	Indikator Kinerja			Rencana Tahun 2022						Catatan Penting	Prakiraan Maju Rencana Tahun 2023		
		Capaian Program	Keluaran Sub Kegiatan	Hasil Kegiatan	Lokasi Output Kegiatan	Target Capaian Kinerja			Pagu Indikatif (Rp.)	Sumber Dana		Target Capaian Kinerja		Kebutuhan Dana/ Pagu Indikatif (Rp.)
						Program	Keluaran Sub Kegiatan	Hasil Kegiatan				Tolok Ukur	Target	
8 01 01 2.09 01	Penyediaan Jasa Pemeliharaan, Biaya Pemeliharaan dan Pajak Kendaraan Perorangan Dinas atau Kendaraan Dinas Jabatan	Hasil Penilaian SAKIP oleh Inspektorat	Kendaraan Roda 2 kendaraan Roda 4 Pembayaran Pajak Kendaraan roda 2 Pembayaran Pajak Kendaraan roda 4	Dukungan terhadap kelancaran adminitrasi umum dan operasional perkantoran	Kota Yogyakarta, Semua Kecamatan, Semua Kelurahan	A (Nilai >80 s.d 90)	7 unit 5 unit 7 unit 5 unit	100 %	123,196,000			Hasil Penilaian SAKIP oleh Inspektorat	A (Nilai >80 s.d 90)	125,000,000
8 01 01 2.09 05	Pemeliharaan Mebel	Hasil Penilaian SAKIP oleh Inspektorat	Kursi Meja	Dukungan terhadap kelancaran adminitrasi umum dan operasional perkantoran	Semua Kabupaten/Kota, Semua Kecamatan, Semua Kelurahan	A (Nilai >80 s.d 90)	2 buah 3 buah	100 %	595,000			Hasil Penilaian SAKIP oleh Inspektorat	A (Nilai >80 s.d 90)	5,000,000
8 01 01 2.09 06	Pemeliharaan Peralatan dan Mesin Lainnya	Hasil Penilaian SAKIP oleh Inspektorat	AC Kamera Komputer (PC) Laptop Mesin Tik OHP Printer TV UPS Wireless	Dukungan terhadap kelancaran adminitrasi umum dan operasional perkantoran	Kota Yogyakarta, Semua Kecamatan, Semua Kelurahan	A (Nilai >80 s.d 90)	12 unit 2 unit 6 unit 4 unit 3 unit 3 unit 5 unit 2 unit 5 unit 2 unit	100 %	24,975,000			Hasil Penilaian SAKIP oleh Inspektorat	A (Nilai >80 s.d 90)	30,000,000
8 01 01 2.09 09	Pemeliharaan/Rehabilitasi Gedung Kantor dan Bangunan Lainnya	Hasil Penilaian SAKIP oleh Inspektorat	Pemeliharaan Gedung Badan Kesbangpol	Dukungan terhadap kelancaran adminitrasi umum dan operasional perkantoran	Semua Kabupaten/Kota, Semua Kecamatan, Semua Kelurahan	A (Nilai >80 s.d 90)	1 gedung	100 %	200,000,000			Hasil Penilaian SAKIP oleh Inspektorat	A (Nilai >80 s.d 90)	100,000,000
<b>8 01 02</b>	<b>PROGRAM PENGUATAN IDEOLOGI PANCASILA DAN KARAKTER KEBANGSAAN</b>								<b>2,402,655,334</b>					<b>2,601,000,410</b>
<b>8 01 02 2.01</b>	<b>Perumusan Kebijakan Teknis dan Pemantapan Pelaksanaan Bidang Ideologi Pancasila dan Karakter Kebangsaan</b>								<b>2,402,655,334</b>					<b>2,601,000,410</b>
8 01 02 2.01 01	Penyusunan Program Kerja di Bidang Ideologi Wawasan Kebangsaan, Bela Negara, Karakter Bangsa, Pembauran Kebangsaan, Bineka Tunggal Ika dan Sejarah Kebangsaan	Persentase Pelaksanaan Penguatan Ideologi Pancasila dan karakter kebangsaan	Dokumen Program kerja di bidang ideologi,wawasan kebangsaan,dan karakter kebangsaan	Terlaksananya pemantapan dan pelaksanaanBidang Idiologi Pancasila dan Karakrer Kebangsaan	Kota Yogyakarta, Semua Kecamatan, Semua Kelurahan	80 %	1 dokumen	100 %	499,990			Persentase Pelaksanaan Penguatan Ideologi Pancasila dan karakter kebangsaan	80 %	0
8 01 02 2.01 02	Perumusan Kebijakan Teknis di Bidang Ideologi Wawasan Kebangsaan, Bela Negara, Karakter Bangsa, Pembauran Kebangsaan, Bineka Tunggal Ika dan Sejarah Kebangsaan	Persentase Pelaksanaan Penguatan Ideologi Pancasila dan karakter kebangsaan	FGD Pluralisme Kota Yogyakarta	Terlaksananya pemantapan dan pelaksanaanBidang Idiologi Pancasila dan Karakrer Kebangsaan	Kota Yogyakarta, Semua Kecamatan, Semua Kelurahan	80 %	50 orang	100 %	13,210,000			Persentase Pelaksanaan Penguatan Ideologi Pancasila dan karakter kebangsaan	80 %	13,510,000
8 01 02 2.01 04	Pelaksanaan Koordinasi di Bidang Ideologi Wawasan Kebangsaan, Bela Negara, Karakter Bangsa, Pembauran Kebangsaan, Bineka Tunggal Ika dan Sejarah Kebangsaan	Persentase Pelaksanaan Penguatan Ideologi Pancasila dan karakter kebangsaan	Cinta Tanah air bagi Kelompok Belajar Luar Sekolah se Kota Yogyakarta Cinta Tanah Air (CTA) bagi Pelajar FGD Forum Gelar Kebangsaan Kota Yogyakarta Hibah FPK Pemantapan kelembagaan Forum Pembauran Kebangsaan (FPK) Kota Yogyakarta Pemantapan rasa Nasionalisme bagi Ormas/LSM	Terlaksananya pemantapan dan pelaksanaanBidang Idiologi Pancasila dan Karakrer Kebangsaan	Kota Yogyakarta, Semua Kecamatan, Semua Kelurahan	80 %	50 orang 100 orang 50 orang 132 orang 1 dokumen 115 orang 100 orang 450 orang 100 orang 100 orang 50 orang 1 kali 1 kali 60 orang 1000 orang	100 %	2,388,945,344			Persentase Pelaksanaan Penguatan Ideologi Pancasila dan karakter kebangsaan	80 %	2,587,490,410

**Program dan Kegiatan Perangkat Daerah  
Kota Yogyakarta  
Tahun 2022**

Unit Organisasi : 8.01.0.00.0.00.01.0000 Badan Kesatuan Bangsa dan Politik  
Sub Unit Organisasi : 8.01.0.00.0.00.01.0000 Badan Kesatuan Bangsa dan Politik

Kode	Urusan/ Bidang Urusan/ Program/ Kegiatan/ Sub Kegiatan	Indikator Kinerja			Rencana Tahun 2022						Catatan Penting	Prakiraan Maju Rencana Tahun 2023		
		Capaian Program	Keluaran Sub Kegiatan	Hasil Kegiatan	Lokasi Output Kegiatan	Target Capaian Kinerja			Pagu Indikatif (Rp.)	Sumber Dana		Target Capaian Kinerja		Kebutuhan Dana/ Pagu Indikatif (Rp.)
						Program	Keluaran Sub Kegiatan	Hasil Kegiatan				Tolok Ukur	Target	
			di Kota Yogyakarta Pemantapan rasa Nasionalisme bagi Pemuda dan Mahasiswa daerah di Kota Yogyakarta Pemantapan rasa Nasionalisme bagi PNS/ASN se Kota Yogyakarta Pemantapan Wawasan Kebangsaan Bagi Tokoh Masyarakat Penyelenggaraan Bela Negara Peringatan Jogja Kembali Peringatan serbuan Kotabaru Roadshow Museum Sejarah kebangsaan Sinau pancasila Upacara Pemerintah Kota Yogyakarta Upacara Peringatan Serangan Oemoem 1 Maret					12 kali 1 kali						
<b>8 01 03</b>	<b>PROGRAM PENINGKATAN PERAN PARTAI POLITIK DAN LEMBAGA PENDIDIKAN MELALUI PENDIDIKAN POLITIK DAN PENGEMBANGAN ETIKA SERTA BUDAYA POLITIK</b>								<b>1,375,299,858</b>					<b>18,813,988,474</b>
<b>8 01 03 2.01</b>	<b>Perumusan Kebijakan Teknis dan Pemantapan Pelaksanaan Bidang Pendidikan Politik, Etika Budaya Politik, Peningkatan Demokrasi, Fasilitasi Kelembagaan Pemerintahan, Perwakilan dan Partai Politik, Pemilihan Umum/Pemilihan Umum Kepala Daerah, serta Pemantauan Situasi Politik</b>								<b>1,375,299,858</b>					<b>18,813,988,474</b>
8 01 03 2.01 01	Penyusunan Program Kerja di Bidang Pendidikan Politik, Etika Budaya Politik, Peningkatan Demokrasi, Fasilitasi Kelembagaan Pemerintahan, Perwakilan dan Partai Politik, Pemilihan Umum/Pemilihan Umum Kepala Daerah, serta Pemantauan Situasi Politik di Daerah	Persentase partisipasi politik masyarakat Kota Yogyakarta dalam Pilkada/Pileg/Pilpres; Persentase lembaga yang disasar pendidikan politik yang dilakukan Bakesbangpol Kota Yogyakarta	Dokumen program kerja di bidang pendidikan politik, etika budaya politik	Terlaksananya pemantapan dan pelaksanaan Bidang pendidikan politik, etika budaya politik, peningkatan kelembagaan pemerintahan, perwakilan dan paratiai politik, pemilihan umum/pemilihan umum kepada daerah serta pemantauan situasi politik	Semua Kabupaten/Kota, Semua Kecamatan, Semua Kelurahan	81; 61.90 %;	1 dokumen	100 %	499,800			Persentase partisipasi politik masyarakat Kota Yogyakarta dalam Pilkada/Pileg/Pilpres; Persentase lembaga yang disasar pendidikan politik yang dilakukan Bakesbangpol Kota Yogyakarta	81; 61.90 %;	499,990
8 01 03 2.01 02	Penyusunan Bahan Perumusan Kebijakan di Bidang Pendidikan Politik, Etika Budaya Politik, Peningkatan Demokrasi, Fasilitasi Kelembagaan Pemerintahan, Perwakilan dan Partai Politik, Pemilihan Umum/Pemilihan Umum Kepala Daerah, serta Pemantauan Situasi Politik Di Daerah	Persentase partisipasi politik masyarakat Kota Yogyakarta dalam Pilkada/Pileg/Pilpres; Persentase lembaga yang disasar pendidikan politik yang dilakukan Bakesbangpol Kota Yogyakarta	Dokumen program kerja fasilitasi bantuan keuangan parpol Kajian demokrasi Verifikasi kelengkapan bantuan keuangan kepada Parpol	Terlaksananya pemantapan dan pelaksanaan Bidang pendidikan politik, etika budaya politik, peningkatan demokrasi, fasilitasi kelembagaan pemerintahan, perwakilan dan paratiai politik, pemilihan umum/pemilihan umum kepada daerah serta pemantauan situasi politik	Kota Yogyakarta, Semua Kecamatan, Semua Kelurahan	81; 61.90 %;	1 dokumen 1 dokumen 10 bulan	100 %	85,386,000			Persentase partisipasi politik masyarakat Kota Yogyakarta dalam Pilkada/Pileg/Pilpres; Persentase lembaga yang disasar pendidikan politik yang dilakukan Bakesbangpol Kota Yogyakarta	81; 61.90 %;	85,396,136
8 01 03 2.01 03	Pelaksanaan Kebijakan Di Bidang Pendidikan Politik, Etika Budaya Politik, Peningkatan Demokrasi, Fasilitasi Kelembagaan Pemerintahan, Perwakilan dan Partai Politik, Pemilihan Umum/Pemilihan Umum Kepala Daerah, serta Pemantauan Situasi Politik Di Daerah	Persentase partisipasi politik masyarakat Kota Yogyakarta dalam Pilkada/Pileg/Pilpres; Persentase lembaga yang disasar pendidikan politik yang dilakukan Bakesbangpol Kota Yogyakarta	FGD Kelas demokrasi bagi siswa sekolah Hibah bantuan keuangan partai politik Kampanye generasi milenial sadar demokrasi Lomba karya tulis demokrasi bagi siswa sekolah Lomba vlog demokrasi Pendidikan politik bagi kader partai politik se Kota Yogyakarta	Terlaksananya pemantapan dan pelaksanaan Bidang pendidikan politik, etika budaya politik, peningkatan demokrasi, fasilitasi kelembagaan pemerintahan, perwakilan dan paratiai politik, pemilihan umum/pemilihan umum kepada daerah serta pemantauan situasi politik	Semua Kabupaten/Kota, Semua Kecamatan, Semua Kelurahan	81; 61.90 %;	344 orang 8 parpol 133 orang 1 kali 1 kali 200 orang 300 orang 300 orang 300 orang 1 unit	100 %	1,232,299,018			Persentase partisipasi politik masyarakat Kota Yogyakarta dalam Pilkada/Pileg/Pilpres; Persentase lembaga yang disasar pendidikan politik yang dilakukan Bakesbangpol Kota Yogyakarta	81; 61.90 %;	18,708,767,428

**Program dan Kegiatan Perangkat Daerah  
Kota Yogyakarta  
Tahun 2022**

Unit Organisasi : 8.01.0.00.0.00.01.0000 Badan Kesatuan Bangsa dan Politik  
Sub Unit Organisasi : 8.01.0.00.0.00.01.0000 Badan Kesatuan Bangsa dan Politik

Kode	Urusan/ Bidang Urusan/ Program/ Kegiatan/ Sub Kegiatan	Indikator Kinerja			Rencana Tahun 2022						Catatan Penting	Prakiraan Maju Rencana Tahun 2023		
		Capaian Program	Keluaran Sub Kegiatan	Hasil Kegiatan	Lokasi Output Kegiatan	Target Capaian Kinerja			Pagu Indikatif (Rp.)	Sumber Dana		Target Capaian Kinerja		Kebutuhan Dana/ Pagu Indikatif (Rp.)
						Program	Keluaran Sub Kegiatan	Hasil Kegiatan				Tolok Ukur	Target	
			Pendidikan politik bagi kaum marginal dan disabilitas se Kota Yogyakarta Pendidikan politik bagi kelompok perempuan se Kota Yogyakarta Pendidikan politik bagi tokoh masyarakat di Kota Yogyakarta Sewa gedung Bawaslu											
8 01 03 2.01 04	Pelaksanaan Koordinasi Di Bidang Pendidikan Politik, Etika Budaya Politik, Peningkatan Demokrasi, Fasilitas Kelembagaan Pemerintahan, Perwakilan dan Partai Politik, Pemilihan Umum/Pemilihan Umum Kepala Daerah, serta Pemantauan Situasi Politik di Daerah	Persentase partisipasi politik masyarakat Kota Yogyakarta dalam Pilkada/Pileg/Pilpres; Persentase lembaga yang disasar pendidikan politik yang dilakukan Bakesbangpol Kota Yogyakarta	Bimbingan teknis bagi partai politik penerima bantuan keuangan di Kota Yogyakarta	Terlaksananya pemantapan dan pelaksanaan Bidang pendidikan politik, etika buaya politik, peningkatan demokrasi, fasilitasi kelembagaan pemerintah, perwakilan dan paratai politik, pemilihan umum/pemilihan umum kepada daerah serta pemantauan situasi politik	Kota Yogyakarta, Semua Kecamatan, Semua Kelurahan	81; 61.90 %; %	60 orang	100 %	19,302,000			Persentase partisipasi politik masyarakat Kota Yogyakarta dalam Pilkada/Pileg/Pilpres; Persentase lembaga yang disasar pendidikan politik yang dilakukan Bakesbangpol Kota Yogyakarta	81; 61.90 %; %	19,324,920
8 01 03 2.01 05	Pelaksanaan Monitoring, Evaluasi dan Pelaporan di Bidang Pendidikan Politik, Etika Budaya Politik, Peningkatan Demokrasi, Fasilitas Kelembagaan Pemerintahan, Perwakilan dan Partai Politik, Pemilihan Umum/Pemilihan Umum Kepala Daerah, serta Pemantauan Situasi Politik di Daerah	Persentase partisipasi politik masyarakat Kota Yogyakarta dalam Pilkada/Pileg/Pilpres; Persentase lembaga yang disasar pendidikan politik yang dilakukan Bakesbangpol Kota Yogyakarta	Pelaporan situasi dan kondisi politik di daerah Pemantapan SIM Poldagri	Terlaksananya pemantapan dan pelaksanaan Bidang pendidikan politik, etika buaya politik, peningkatan demokrasi, fasilitasi kelembagaan pemerintah, perwakilan dan paratai politik, pemilihan umum/pemilihan umum kepada daerah serta pemantauan situasi politik	Kota Yogyakarta, Semua Kecamatan, Semua Kelurahan	81; 61.90 %; %	12 bulan 1 kali	100 %	37,813,040			Persentase partisipasi politik masyarakat Kota Yogyakarta dalam Pilkada/Pileg/Pilpres; Persentase lembaga yang disasar pendidikan politik yang dilakukan Bakesbangpol Kota Yogyakarta	81; 61.90 %; %	0
<b>8 01 04</b>	<b>PROGRAM PEMBERDAYAAN DAN PENGAWASAN ORGANISASI KEMASYARAKATAN</b>								<b>527,688,400</b>					<b>528,125,188</b>
<b>8 01 04 2.01</b>	<b>Perumusan Kebijakan Teknis dan Pemantapan Pelaksanaan Bidang Pemberdayaan dan Pengawasan Organisasi Kemasyarakatan</b>								<b>527,688,400</b>					<b>528,125,188</b>
8 01 04 2.01 01	Penyusunan Program Kerja dibidang Pendaftaran Ormas, Pemberdayaan Ormas, Evaluasi dan Mediasi Sengketa Ormas, Pengawasan Ormas dan Ormas Asing di Daerah	Persentase organisasi yang terdaftar dan teregister di Kota Yogyakarta	Dokumen Program Kerja di bidang evaluasi dan mediasi, pengawasan pendaftaran pemberdayaan, ormas dan ormas asing	Terlaksananya pemberdayaan dan pengawasan organisasi kemasyarakatan	Kota Yogyakarta, Semua Kecamatan, Semua Kelurahan	51,50 %	1 dokumen	100 %	499,800			Persentase organisasi yang terdaftar dan teregister di Kota Yogyakarta	51,50 %	500,000
8 01 04 2.01 02	Penyusunan Bahan Perumusan Kebijakan dibidang Pendaftaran Ormas, Pemberdayaan Ormas, Evaluasi dan Mediasi Sengketa Ormas, Pengawasan Ormas dan Ormas Asing di Daerah	Persentase organisasi yang terdaftar dan teregister di Kota Yogyakarta	Verifikasi dan Rekomendasi SKP( Surat Keterangan Penelitian )	Terlaksananya pemberdayaan dan pengawasan organisasi kemasyarakatan	Kota Yogyakarta, Semua Kecamatan, Semua Kelurahan	51,50 %	12 bulan	100 %	6,086,600			Persentase organisasi yang terdaftar dan teregister di Kota Yogyakarta	51,50 %	6,086,780
8 01 04 2.01 03	Pelaksanaan Kebijakan dibidang Pendaftaran Ormas, Pemberdayaan Ormas, Evaluasi dan Mediasi Sengketa Ormas, Pengawasan Ormas dan Ormas Asing di Daerah	Persentase organisasi yang terdaftar dan teregister di Kota Yogyakarta	Aktualisasi nilai-nilai Pancasila bagi ormas FGD organisasi masyarakat Pembinaan Ormas di Kota Yogyakarta Sosialisasi Peraturan Perundang-undangan di bidang ormas	Terlaksananya pemberdayaan dan pengawasan organisasi kemasyarakatan	Kota Yogyakarta, Semua Kecamatan, Semua Kelurahan	51,50 %	400 orang 100 orang 600 orang 250 orang	100 %	497,498,000			Persentase organisasi yang terdaftar dan teregister di Kota Yogyakarta	51,50 %	497,498,068

**Program dan Kegiatan Perangkat Daerah  
Kota Yogyakarta  
Tahun 2022**

Unit Organisasi : 8.01.0.00.0.00.01.0000 Badan Kesatuan Bangsa dan Politik  
Sub Unit Organisasi : 8.01.0.00.0.00.01.0000 Badan Kesatuan Bangsa dan Politik

Kode	Urusan/ Bidang Urusan/ Program/ Kegiatan/ Sub Kegiatan	Indikator Kinerja			Rencana Tahun 2022						Catatan Penting	Prakiraan Maju Rencana Tahun 2023		
		Capaian Program	Keluaran Sub Kegiatan	Hasil Kegiatan	Lokasi Output Kegiatan	Target Capaian Kinerja			Pagu Indikatif (Rp.)	Sumber Dana		Target Capaian Kinerja		Kebutuhan Dana/ Pagu Indikatif (Rp.)
						Program	Keluaran Sub Kegiatan	Hasil Kegiatan				Tolok Ukur	Target	
8 01 04 2.01 05	Pelaksanaan Monitoring Evaluasi dan Pelaporan Dibidang Pendaftaran Ormas, Pemberdayaan Ormas, Evaluasi dan Mediasi Sengketa Ormas, Pengawasan Ormas dan Ormas Asing di Daerah	Persentase organisasi yang terdaftar dan teregister di Kota Yogyakarta	Monitoring dan pengawasan ormas Pelayanan dan pendaftaran SKT Pendataan ormas terdaftar, teregister dan tercatat	Terlaksananya pemberdayaan dan pengawasan organisasi kemasyarakatan	Kota Yogyakarta, Semua Kecamatan, Semua Kelurahan	51,50 %	12 bulan 12 bulan 12 bulan	100 %	23,604,000			Persentase organisasi yang terdaftar dan teregister di Kota Yogyakarta	51,50 %	24,040,340
<b>8 01 05</b>	<b>PROGRAM PEMBINAAN DAN PENGEMBANGAN KETAHANAN EKONOMI, SOSIAL, DAN BUDAYA</b>								<b>1,544,813,654</b>					<b>1,642,761,760</b>
<b>8 01 05 2.01</b>	<b>Perumusan Kebijakan Teknis dan Pemantapan Pelaksanaan Bidang Ketahanan Ekonomi, Sosial dan Budaya</b>								<b>1,544,813,654</b>					<b>1,642,761,760</b>
8 01 05 2.01 01	Penyusunan Program Kerja di Bidang Ketahanan Ekonomi, Sosial, Budaya dan Fasilitas Pencegahan Penyalagunaan Narkotika, Fasilitas Kerukunan Umat Beragama dan Penghayat Kepercayaan di Daerah	Persentase pembentukan Satgas anti NAPZA;Persentase Penanganan konflik berbasis ekonomi sosial dan budaya	Dukumen Program kerja di bidang ketahanan ekonomi, sosial, budaya	Terlaksananya pemantapan dan pelaksanaan bidang ketahanan ekonomi, sosial dan budaya	Kota Yogyakarta, Semua Kecamatan, Semua Kelurahan	80;70 %	1 dokumen	100 %	499,990			Persentase pembentukan Satgas anti NAPZA;Persentase Penanganan konflik berbasis ekonomi sosial dan budaya	80;70 %	500,000
8 01 05 2.01 02	Penyusunan Bahan Perumusan Kebijakan di Bidang Ketahanan Ekonomi, Sosial, Budaya dan Fasilitas Pencegahan Penyalagunaan Narkotika, Fasilitas Kerukunan Umat Beragama dan Penghayat Kepercayaan di Daerah	Persentase pembentukan Satgas anti NAPZA;Persentase Penanganan konflik berbasis ekonomi sosial dan budaya	Kursus Paralegal	Terlaksananya pemantapan dan pelaksanaan bidang ketahanan ekonomi, sosial dan budaya	Kota Yogyakarta, Semua Kecamatan, Semua Kelurahan	80;70 %	1 kali	100 %	10,500,000			Persentase pembentukan Satgas anti NAPZA;Persentase Penanganan konflik berbasis ekonomi sosial dan budaya	80;70 %	10,500,000
8 01 05 2.01 03	Pelaksanaan Kebijakan di Bidang Ketahanan Ekonomi, Sosial, Budaya dan Fasilitas Pencegahan Penyalagunaan Narkotika, Fasilitas Kerukunan Umat Beragama dan Penghayat Kepercayaan di Daerah	Persentase pembentukan Satgas anti NAPZA;Persentase Penanganan konflik berbasis ekonomi sosial dan budaya	FGD Forum Kerukunan Umat Beragama (FKUB) Pengurus Rumah Ibadah Hibah Forum Kerukunan Umat Beragama (FKUB) Pemantapan Forum Kerukunan Umat Beragama (FKUB) Pembinaan Satgas anti penyalahgunaan NAPZA di Sekolahhann Penjangkauan Reabilitasi Korban NAPZA Sosialisasi P4GN (Pencegahan, Pemberantasan, Penyalahgunaan dan peredaran gelap Narkotba)	Terlaksananya pemantapan dan pelaksanaan bidang ketahanan ekonomi, sosial dan budaya	Kota Yogyakarta, Semua Kecamatan, Semua Kelurahan	80;70 %	50 orang 1 dokumen 100 orang 200 orang 4 orang 50 Orang	100 %	1,261,313,664			Persentase pembentukan Satgas anti NAPZA;Persentase Penanganan konflik berbasis ekonomi sosial dan budaya	80;70 %	1,308,861,760
8 01 05 2.01 04	Pelaksanaan Koordinasi di Bidang Ketahanan Ekonomi, Sosial, Budaya dan Fasilitas Pencegahan Penyalagunaan Narkotika, Fasilitas Kerukunan Umat Beragama dan Penghayat Kepercayaan di Daerah	Persentase pembentukan Satgas anti NAPZA;Persentase Penanganan konflik berbasis ekonomi sosial dan budaya	Fasilitas Katahanan Ekonomi, Sosial dan Budaya Pemantapan nilai-nilai Pancasila Penghayat Kepercayaan Masyarakat dan Pengawasan Aliran Kepercayaan Kota Yogyakarta dalam rangka hari lahirnya Pancasila Pembinaan Kelurahan Kerukunan Ummat Beragama Pembinaan Kerukunan Ummat Beragama bagi Pemuda Lintas Agama	Terlaksananya pemantapan dan pelaksanaan bidang ketahanan ekonomi, sosial dan budaya	Kota Yogyakarta, Semua Kecamatan, Semua Kelurahan	80;70 %	25 orang 200 orang 150 orang 50 orang 200 orang 200 orang 100 orang 50 orang	100 %	272,500,000			Persentase pembentukan Satgas anti NAPZA;Persentase Penanganan konflik berbasis ekonomi sosial dan budaya	80;70 %	322,900,000

**Program dan Kegiatan Perangkat Daerah  
Kota Yogyakarta  
Tahun 2022**

Unit Organisasi : 8.01.0.00.0.00.01.0000 Badan Kesatuan Bangsa dan Politik  
Sub Unit Organisasi : 8.01.0.00.0.00.01.0000 Badan Kesatuan Bangsa dan Politik

Kode	Urusan/ Bidang Urusan/ Program/ Kegiatan/ Sub Kegiatan	Indikator Kinerja			Rencana Tahun 2022						Catatan Penting	Prakiraan Maju Rencana Tahun 2023		
		Capaian Program	Keluaran Sub Kegiatan	Hasil Kegiatan	Lokasi Output Kegiatan	Target Capaian Kinerja			Pagu Indikatif (Rp.)	Sumber Dana		Target Capaian Kinerja		Kebutuhan Dana/ Pagu Indikatif (Rp.)
						Program	Keluaran Sub Kegiatan	Hasil Kegiatan				Tolok Ukur	Target	
			Penguatan Kader Anti NAPZA Penguatan Voluntreer Supervisi Kegiatan Anti NAPZA Sarasehan Penghayat Kepercayaan Masyarakat dan Pengawasan aliran Kepercayaan Kota Yogyakarta Workshop Keaneekaragaman budaya lokal untuk memperkokoh persatuan dan kesatuan											
<b>8 01 06</b>	<b>PROGRAM PENINGKATAN KEWASPADAAN NASIONAL DAN PENINGKATAN KUALITAS DAN FASILITASI PENANGANAN KONFLIK SOSIAL</b>								<b>1,819,654,492</b>					<b>2,040,500,000</b>
<b>8 01 06 2.01</b>	<b>Perumusan Kebijakan Teknis dan Pelaksanaan Pemantapan Kewaspadaan Nasional dan Penanganan Konflik Sosial</b>								<b>1,819,654,492</b>					<b>2,040,500,000</b>
8 01 06 2.01 01	Penyusunan Program Kerja di Bidang Kewaspadaan Dini, Kerjasama Intelijen, Pemantauan Orang Asing, Tenaga Kerja Asing dan Lembaga Asing, Kewaspadaan Perbatasan Antar Negara, Fasilitasi Kelembagaan Bidang Kewaspadaan, serta Penanganan Konflik di Daerah	Persentase penyelesaian konflik sosial yang terjadi wilayah	Dokumen Program Kerja Bidang Kewaspadaan dan peningkatan kualitas dan fasilitasi penangan konflik sosial	Terlaksananya pemantapan kewaspadaan nasional dan penanganan konflik sosial	Kota Yogyakarta, Semua Kecamatan, Semua Kelurahan	75 %	1 dokumen	100 %	499,990			Persentase penyelesaian konflik sosial yang terjadi wilayah	75 %	500,000
8 01 06 2.01 03	Pelaksanaan Kebijakan di Bidang Kewaspadaan Dini, Kerjasama Intelijen, Pemantauan Orang Asing, Tenaga Kerja Asing dan Lembaga Asing, Kewaspadaan Perbatasan Antar Negara, Fasilitasi Kelembagaan Bidang Kewaspadaan, serta Penanganan Konflik di Daerah	Persentase penyelesaian konflik sosial yang terjadi wilayah	Bimbingan Teknis Forum Kewaspadaan Dini Masyarakat ( FKDM ) Kota Yogyakarta Fasilitasi Tim Penanganan Konflik Sosial ( PKS ) Kota Yogyakarta Pemberian Hibah Forum Kewaspadaan Dini Masyarakat (FKDM)	Terlaksananya pemantapan kewaspadaan nasional dan penanganan konflik sosial	Kota Yogyakarta, Semua Kecamatan, Semua Kelurahan	75 %	12 bulan 12 bulan 1 kali	100 %	1,065,849,000			Persentase penyelesaian konflik sosial yang terjadi wilayah	75 %	1,270,000,000
8 01 06 2.01 04	Pelaksanaan Koordinasi di Bidang Kewaspadaan Dini, Kerjasama Intelijen, Pemantauan Orang Asing, Tenaga Kerja Asing dan Lembaga Asing, Kewaspadaan Perbatasan Antar Negara, Fasilitasi Kelembagaan Bidang Kewaspadaan, serta Penanganan Konflik di Daerah	Persentase penyelesaian konflik sosial yang terjadi wilayah	Pemantapan Forum Kewaspadaan Dini Masyarakat	Terlaksananya pemantapan kewaspadaan nasional dan penanganan konflik sosial	Kota Yogyakarta, Semua Kecamatan, Semua Kelurahan	75 %	1 kali	100 %	110,763,720			Persentase penyelesaian konflik sosial yang terjadi wilayah	75 %	120,000,000
8 01 06 2.01 05	Pelaksanaan Monitoring, Evaluasi dan Pelaporan di Bidang Kewaspadaan Dini, Kerjasama Intelijen, Pemantauan Orang Asing, Tenaga Kerja Asing dan Lembaga Asing, Kewaspadaan Perbatasan	Persentase penyelesaian konflik sosial yang terjadi wilayah	Fasilitasi Kewaspadaan Dini Pemeintah Daerah Monitoring operasional Tim Kewaspadaan Dini Pemerintah Daerah Pemantauan orang asing dan organisasi masyarakat asing Penyusunan data potensi	Terlaksananya pemantapan kewaspadaan nasional dan penanganan konflik sosial	Kota Yogyakarta, Semua Kecamatan, Semua Kelurahan	75 %	12 bulan 1 dokumen 12 bulan 1 dokumen 1 dokumen	100 %	548,041,782			Persentase penyelesaian konflik sosial yang terjadi wilayah	75 %	550,000,000

**Program dan Kegiatan Perangkat Daerah  
Kota Yogyakarta  
Tahun 2022**

Unit Organisasi : 8.01.0.00.0.00.01.0000 Badan Kesatuan Bangsa dan Politik  
Sub Unit Organisasi : 8.01.0.00.0.00.01.0000 Badan Kesatuan Bangsa dan Politik

Kode	Urusan/ Bidang Urusan/ Program/ Kegiatan/ Sub Kegiatan	Indikator Kinerja			Rencana Tahun 2022						Catatan Penting	Prakiraan Maju Rencana Tahun 2023		
		Capaian Program	Keluaran Sub Kegiatan	Hasil Kegiatan	Lokasi Output Kegiatan	Target Capaian Kinerja			Pagu Indikatif (Rp.)	Sumber Dana		Target Capaian Kinerja		Kebutuhan Dana/ Pagu Indikatif (Rp.)
						Program	Keluaran Sub Kegiatan	Hasil Kegiatan				Tolok Ukur	Target	
	Antar Negara, Fasilitasi Kelembagaan Bidang Kewaspadaan, serta Penanganan Konflik di Daerah		konflik daerah dan perubahan data sosial Penyusunan data penanganan konflik sosial											
8 01 06 2.01 06	Pelaksanaan Forum Koordinasi Pimpinan Daerah Kabupaten/Kota	Persentase penyelesaian konflik sosial yang terjadi wilayah	Pelaksanaan Forum Koordinasi Pimpinan Daerah (FORKOMPIMDA) Kota Yogyakarta	Terlaksananya pemantapan kewaspadaan nasional dan penanganan konflik sosial	Kota Yogyakarta, Semua Kecamatan, Semua Kelurahan	75 %	12 bulan	100 %	94,500,000			Persentase penyelesaian konflik sosial yang terjadi wilayah	75 %	100,000,000
<b>TOTAL</b>									<b>12,429,326,387</b>					<b>29,383,260,832</b>

## BAB VI

### KINERJA PENYELENGGARAAN PEMERINTAHAN DAERAH

Penetapan indikator kinerja perangkat daerah bertujuan untuk memberi gambaran tentang ukuran keberhasilan pencapaian sasaran perangkat daerah. Keberhasilan tersebut ditunjukkan dari akumulasi pencapaian indikator sasaran perangkat daerah setiap tahun atau indikator capaian yang bersifat mandiri setiap tahun. Penetapan Indikator Kinerja Perangkat Daerah di Kota Yogyakarta adalah sebagai berikut:

**Tabel 6.1** Indikator Kinerja dan Target Kota Yogyakarta Tahun 2022

No	Sasaran Daerah	Indikator Sasaran	Target
1	Kemiskinan masyarakat menurun	Angka kemiskinan	6,32 - 7,29
2	Keberdayaan masyarakat meningkat	Indeks keberdayaan masyarakat	65,00
3	Ketahanan pangan masyarakat meningkat	Pola pangan harapan	95,00
4	Ketimpangan pendapatan antar penduduk menurun	Indeks ketimpangan Pendapatan ( <i>Gini Ratio</i> )	0,382 - 0,415
5	Pertumbuhan ekonomi meningkat	Angka pertumbuhan ekonomi	4,92% - 5,50%
6	Gangguan ketentraman dan ketertiban masyarakat menurun	Angka Kriminalitas	600
		Jumlah pelanggaran Perda	4.200
7	Kualitas pendidikan meningkat	Angka rata-rata lama sekolah	11,47 tahun
		Angka harapan lama sekolah	17,44 tahun
8	Harapan hidup masyarakat meningkat	Angka harapan hidup	74,66 tahun
9	Peran serta masyarakat dalam pengembangan dan pelestarian budaya meningkat	Persentase rintisan kelurahan budaya yang aktif	72%
10	Kesesuaian pemanfaatan ruang meningkat	Persentase Kesesuaian Pemanfaatan Ruang	82,50%
11	Kualitas lingkungan hidup meningkat	Indeks Kualitas Lingkungan Hidup	55,65
12	Infrastruktur wilayah meningkat	Indeks Infrastruktur Wilayah	44,41
13	Kapasitas tata kelola pemerintahan meningkat	Nilai akuntabilitas kinerja pemerintah	A
		Opini BPK terhadap Laporan Keuangan Pemerintah Daerah	WTP

Sumber: RPJMD Kota Yogyakarta 2017-2022

**Tabel 6.2 Indikator Kinerja dan Target Perangkat Daerah Kota Yogyakarta Tahun 2022**

No.	Sasaran Perangkat Daerah	Indikator	Target	Perangkat Daerah Penanggung Jawab
	<b>URUSAN WAJIB</b>			
	<b>PENDIDIKAN</b>			
1	Kualitas lulusan pendidikan dasar meningkat	Peringkat Rerata Ujian Sekolah Daerah SD se-DIY	1	Dinas Pendidikan Pemuda dan Olahraga
		Peringkat Rerata Ujian Sekolah Daerah SMP se-DIY	1	
2	Aksesibilitas pendidikan meningkat	Angka partisipasi kasar SD	142,76%	Dinas Pendidikan Pemuda dan Olahraga
		Angka partisipasi kasar SMP	141,50%	
		Angka partisipasi murni SD	130,21%	
		Angka partisipasi murni SMP	107,89%	
		Angka partisipasi sekolah	100,00%	
	<b>KESEHATAN</b>			
3	Derajat Kesehatan Meningkat	Cakupan Keluarga dengan indikator keluarga sehat	52%	Dinas Kesehatan
		Jumlah Kematian Ibu	4	
		Angka Kematian Bayi	6,88	
		Prevalensi Balita Gizi Buruk dan Kurang	7,82	
		Prevalensi Stunting	12	
4	Standar pelayanan RS berbasis mutu dan keselamatan pasien meningkat	Hasil Akreditasi Paripurna	LULUS Akreditasi Paripurna	Rumah Sakit Umum Daerah (RS Jogja)
	<b>PEKERJAAN UMUM DAN PENATAAN RUANG</b>			
5	Kinerja penyelenggaraan penataan ruang meningkat	Indeks Pengaturan, Pembinaan, Pelaksanaan dan Pengawasan Tata Ruang	81,97	Dinas Pertanahan dan Tata Ruang (Kundha Niti Mandala Sarta Tata Sasana)
6	Luasan Ruang Terbuka Hijau (RTH) Publik meningkat	Persentase luasan RTH Publik dari minimal RTH Publik 20% luas Kota Yogyakarta	30,19%	Dinas Lingkungan Hidup



No.	Sasaran Perangkat Daerah	Indikator	Target	Perangkat Daerah Penanggung Jawab
7	Kualitas Infrastruktur Pekerjaan Umum Meningkat	Indeks Infrastruktur Pekerjaan Umum	87,71	Dinas Pekerjaan Umum Perumahan, dan Kawasan Permukiman
8	Kualitas pengurangan dan penanganan sampah meningkat	Persentase pengurangan sampah	26%	Dinas Lingkungan Hidup
		Persentase pengangkutan sampah	99,47%	
<b>KETAHANAN PANGAN</b>				
9	Ketersediaan energi meningkat	Angka ketersediaan energi	2.500 kkal/kapita/hari	Dinas Pertanian dan Pangan
<b>PERUMAHAN RAKYAT DAN KAWASAN PERMUKIMAN</b>				
10	Kualitas Infrastruktur Perumahan dan Permukiman Meningkat	Indeks Infrastruktur Perumahan dan Permukiman	94,89	Dinas Pekerjaan Umum Perumahan, dan Kawasan Permukiman
<b>KETENTRAMAN, KETERTIBAN UMUM DAN PERLINDUNGAN MASYARAKAT</b>				
11	Kualitas penyelenggaraan ketertiban umum dan ketentraman masyarakat meningkat	Persentase Penyelesaian Gangguan Ketertiban Umum dan Ketentraman Masyarakat	96.67%	Satuan Polisi Pamong Praja
12	Kapasitas daerah dalam Penanggulangan Bencana meningkat	Indeks Kapasitas Daerah dalam Penanggulangan Bencana	92,90	Badan Penanggulangan Bencana Daerah
13	Ketahanan dan keselamatan kebakaran meningkat	Indeks ketahanan dan keselamatan kebakaran	99,40	Dinas Pemadam Kebakaran dan Penyelamatan
<b>SOSIAL</b>				
14	Penanganan masalah kesejahteraan sosial meningkat	Indeks Penanganan Masalah Kesejahteraan Sosial	88.70	Dinas Sosial Tenaga Kerja dan Transmigrasi
<b>TENAGA KERJA</b>				
15	Angka pengangguran menurun	Persentase jumlah penganggur	4,86% - 5,51%	Dinas Sosial Tenaga Kerja dan Transmigrasi
16	Kesejahteraan Tenaga Kerja Meningkat	Persentase peningkatan upah minimum kota	2.61%	Dinas Sosial Tenaga Kerja dan Transmigrasi
<b>PEMBERDAYAAN PEREMPUAN DAN PERLINDUNGAN ANAK</b>				
17	Kekerasan terhadap perempuan menurun	Prevalensi kekerasan terhadap perempuan	0,10%	Dinas Pemberdayaan Perempuan Perlindungan Anak dan Pengendalian Penduduk dan Keluarga Berencana

No.	Sasaran Perangkat Daerah	Indikator	Target	Perangkat Daerah Penanggung Jawab
18	Kekerasan terhadap anak menurun	Prevalensi kekerasan terhadap anak	0,11%	Dinas Pemberdayaan Perempuan Perlindungan Anak dan Pengendalian Penduduk dan Keluarga Berencana
	<b>PERTANAHAN</b>			
19	Tertib administrasi pertanahan meningkat	Indeks Tertib Administrasi Pertanahan	100,00	Dinas Pertanahan dan Tata Ruang (Kundha Niti Mandala Sarta Tata Sasana)
	<b>LINGKUNGAN HIDUP</b>			
20	Pencemaran dan kerusakan lingkungan hidup terkendali	Indeks Kualitas Air Indeks Kualitas Udara	51,20 87,40	Dinas Lingkungan Hidup
	<b>ADMINISTRASI KEPENDUDUKAN DAN CATATAN SIPIIL</b>			
21	Tertib administrasi kependudukan masyarakat meningkat	Indeks tertib administrasi kependudukan	99.88%	Dinas Kependudukan dan Pencatatan Sipil
	<b>PEMBERDAYAAN MASYARAKAT DAN DESA</b>			
22	Tingkat perkembangan pembangunan Kemantren Danurejan meningkat	Nilai evaluasi perkembangan pembangunan Kemantren Danurejan	404	Kemantren Danurejan
23	Tingkat perkembangan pembangunan Kemantren Gedongtengen meningkat	Nilai evaluasi perkembangan pembangunan Kemantren Gedongtengen	366,5	Kemantren Gedongtengen
24	Tingkat perkembangan pembangunan Kemantren Gondokusuman meningkat	Nilai evaluasi perkembangan pembangunan Kemantren Gondokusuman	405	Kemantren Gondokusuman
25	Tingkat perkembangan pembangunan Kemantren Gondomanan meningkat	Nilai evaluasi perkembangan pembangunan Kemantren Gondomanan	367	Kemantren Gondomanan
26	Tingkat perkembangan pembangunan Kemantren Jetis meningkat	Nilai evaluasi perkembangan pembangunan Kemantren Jetis	398	Kemantren Jetis
27	Tingkat perkembangan pembangunan Kemantren Kotagede meningkat	Nilai evaluasi perkembangan pembangunan Kemantren Kotagede	398	Kemantren Kotagede
28	Tingkat perkembangan pembangunan Kemantren Kraton meningkat	Nilai evaluasi perkembangan pembangunan Kemantren Kraton	351,67	Kemantren Kraton

No.	Sasaran Perangkat Daerah	Indikator	Target	Perangkat Daerah Penanggung Jawab
29	Tingkat perkembangan pembangunan Kemantren Mantrijeron meningkat	Nilai evaluasi perkembangan pembangunan Kemantren Mantrijeron	374	Kemantren Mantrijeron
30	Tingkat perkembangan pembangunan Kemantren Mergangsan meningkat	Nilai evaluasi perkembangan pembangunan Kemantren Mergangsan	400	Kemantren Mergangsan
31	Tingkat perkembangan pembangunan Kemantren Ngampilan meningkat	Nilai evaluasi perkembangan pembangunan Kemantren Ngampilan	389	Kemantren Ngampilan
32	Tingkat perkembangan pembangunan Kemantren Pakualaman meningkat	Nilai evaluasi perkembangan pembangunan Kemantren Pakualaman	384,5	Kemantren Pakualaman
33	Tingkat perkembangan pembangunan Kemantren Tegalrejo meningkat	Nilai evaluasi perkembangan pembangunan Kemantren Tegalrejo	398	Kemantren Tegalrejo
34	Tingkat perkembangan pembangunan Kemantren Umbulharjo meningkat	Nilai evaluasi perkembangan pembangunan Kemantren Umbulharjo	381,5	Kemantren Umbulharjo
35	Tingkat perkembangan pembangunan Kemantren Wirobrajan meningkat	Nilai evaluasi perkembangan pembangunan Kemantren Wirobrajan	374	Kemantren Wirobrajan
	<b>PENGENDALIAN PENDUDUK DAN KELUARGA BERENCANA</b>			
36	Jumlah Penduduk Terkendali	Rata-rata jumlah anak dalam keluarga	2	Dinas Pemberdayaan Perempuan Perlindungan Anak dan Pengendalian Penduduk dan Keluarga Berencana
	<b>PERHUBUNGAN</b>			
37	Kelancaran dan keselamatan lalu lintas meningkat	Tingkat Pelayanan Jalan ( <i>Level of Service</i> )	0,798	Dinas Perhubungan
	<b>KOMUNIKASI DAN INFORMATIKA</b>			
38	Layanan Informasi Publik Meningkat	Indeks Layanan Informasi Publik	90,98	Dinas Komunikasi, Informatika, dan Persandian
	<b>KOPERASI, USAHA KECIL DAN MENENGAH</b>			
39	Kesejahteraan Anggota Koperasi Meningkat	Nilai omset koperasi tahun n	406.366.988.994	Dinas Perindustrian, Koperasi, dan Usaha Kecil Menengah

No.	Sasaran Perangkat Daerah	Indikator	Target	Perangkat Daerah Penanggung Jawab
40	Kesejahteraan Pelaku UKM Meningkat	Nilai Omset UKM Usaha Mikro tahun n	6.709.320.338	Dinas Perindustrian, Koperasi, dan Usaha Kecil Menengah
	<b>PENANAMAN MODAL</b>			
41	Nilai Investasi meningkat	Nilai investasi	314.483.525.122	Dinas Penanaman Modal dan Pelayanan Terpadu Satu Pintu
	<b>KEPEMUDAAN DAN OLAHRAGA</b>			
42	Kapasitas lembaga kepemudaan dan minat olahraga masyarakat meningkat	Indeks kapasitas lembaga kepemudaan dan olahraga	99	Dinas Pendidikan Pemuda dan Olahraga
	<b>STATISTIK</b>			
43	Layanan Informasi Publik Meningkat	Indeks Layanan Informasi Publik	90,98	Dinas Komunikasi, Informatika, dan Persandian
	<b>PERSANDIAN</b>			
44	Keamanan Informasi meningkat	Indeks pengamanan informasi	94,00	Dinas Komunikasi, Informatika, dan Persandian
	<b>KEBUDAYAAN</b>			
45	Peran serta masyarakat dalam pengembangan dan pelestarian budaya meningkat	Persentase rintisan kelurahan budaya yang aktif	72%	Dinas Kebudayaan (Kundha Kabudayan)
	<b>PERPUSTAKAAN</b>			
46	Daya tarik perpustakaan, serta minat baca masyarakat meningkat	Jumlah kunjungan pemustaka	395.000	Dinas Perpustakaan dan Kearsipan
47	Kinerja pengelolaan arsip meningkat	Indeks tata kelola arsip daerah	100	Dinas Perpustakaan dan Kearsipan
	<b>KEARSIPAN</b>			
48	Kinerja pengelolaan arsip meningkat	Indeks tata kelola arsip daerah	100	Dinas Perpustakaan dan Kearsipan
	<b>URUSAN PILIHAN</b>			
	<b>PARIWISATA</b>			
49	Rata-Rata Belanja Wisatawan Meningkat	Rata-Rata Belanja Wisatawan	Rp 1.150.000,-	Dinas Pariwisata

No.	Sasaran Perangkat Daerah	Indikator	Target	Perangkat Daerah Penanggung Jawab
50	Lama tinggal wisatawan meningkat	<i>Length of Stay (LoS)</i>	2,1 hari	Dinas Pariwisata
	<b>PERTANIAN</b>			
51	Ketersediaan energi meningkat	Angka ketersediaan energi	2.500 kkal/kapita/hari	Dinas Pertanian dan Pangan
	<b>PERDAGANGAN</b>			
52	Kinerja sektor perdagangan meningkat	Indeks kinerja perdagangan	49,69	Dinas Perdagangan
	<b>PERINDUSTRIAN</b>			
53	Kesejahteraan Pelaku UKM Meningkat	Nilai Omset UKM Usaha Mikro tahun n	6.709.320.338	Dinas Perindustrian, Koperasi, dan Usaha Kecil Menengah
54	Kinerja sektor industri meningkat	Nilai Omset IKM tahun n	136.455.064	Dinas Perindustrian, Koperasi, dan Usaha Kecil Menengah
	<b>TRANSMIGRASI</b>			
55	Angka pengangguran menurun	Persentase jumlah penganggur	4,86% - 5,51%	Dinas Sosial Tenaga Kerja dan Transmigrasi
	<b>URUSAN PENUNJANG</b>			
	<b>PERENCANAAN</b>			
56	Kinerja perencanaan pembangunan daerah meningkat	Indeks Perencanaan Pembangunan	92,40	Badan Perencanaan Pembangunan Daerah
	<b>KEUANGAN</b>			
57	Akuntabilitas keuangan dan aset daerah meningkat	Indeks Pengelolaan Keuangan dan Aset Daerah	94.08	Badan Pengelolaan Keuangan dan Aset Daerah
58	Pendapatan Asli Daerah Tercapai	Nilai Pendapatan Asli Daerah	572.946.498.463	Badan Pengelolaan Keuangan dan Aset Daerah
	<b>KEPEGAWAIAN, PENDIDIKAN DAN PELATIHAN</b>			
59	Kualitas aparatur sipil negara meningkat	Indeks kualitas aparatur sipil negara	92.6%	Badan Kepegawaian dan Pengembangan Sumber Daya Manusia
	<b>PENELITIAN DAN PENGEMBANGAN</b>			
60	Kinerja perencanaan pembangunan daerah meningkat	Indeks Perencanaan Pembangunan	92,40	Badan Perencanaan Pembangunan Daerah

No.	Sasaran Perangkat Daerah	Indikator	Target	Perangkat Daerah Penanggung Jawab
	<b>KESATUAN BANGSA DAN POLITIK DALAM NEGERI</b>			
62	Penyelesaian konflik sosial di masyarakat meningkat	Persentase penyelesaian konflik sosial	82%	Badan Kesatuan Bangsa dan Politik
	<b>INSPEKTORAT</b>			
63	Maturitas sistem pengendalian intern pemerintah meningkat	Nilai Maturitas Sistem Pengendalian Intern	3,40	Inspektorat Daerah
	<b>SEKRETARIAT DAERAH</b>			
64	Pemberdayaan masyarakat meningkat	Indeks Pemberdayaan Masyarakat Berbasis Kampung	40,59	Sekretariat Daerah (Bagian Kesejahteraan Rakyat)
65	Kualitas kebijakan penyelenggaraan pemerintahan meningkat	Nilai Evaluasi Kinerja Penyelenggaraan Pemerintahan Daerah (EKPPD)	Sangat Tinggi (Skala 3-4)	Sekretariat Daerah (Bagian Tata Pemerintahan)
66	Kualitas kebijakan perekonomian meningkat	Indeks Perekonomian	69,73	Sekretariat Daerah (Bagian Perekonomian dan Kerjasama Daerah)
67	Kualitas kebijakan pembangunan meningkat	Indeks Pelaksanaan Pembangunan	95,4	Sekretariat Daerah (Bagian Administrasi Pembangunan dan Bagian Pengadaan Barang dan Jasa)
68	Kualitas kebijakan pelayanan publik meningkat	Indeks Pelayanan publik	81	Sekretariat Daerah (Bagian Organisasi; Bagian Bagian Administrasi dan Keuangan; dan Bagian Umum dan Protokol)
69	Kepuasan Layanan terhadap agenda DPRD Meningkat	Indeks kepuasan layanan terhadap agenda DPRD	78	Sekretariat DPRD

## **BAB VII**

### **PENUTUP**

RKPD Kota Yogyakarta Tahun 2022 disusun sebagai upaya untuk meningkatkan dan menciptakan kinerja pemerintah daerah yang efektif dan optimal untuk pencapaian sasaran pembangunan. Prioritas pembangunan sebagaimana tertuang dalam RKPD ini untuk selanjutnya dilaksanakan oleh Walikota dan penyelenggara pemerintahan bertujuan untuk mewujudkan kesejahteraan rakyat.

RKPD Kota Yogyakarta Tahun 2022 disusun sebagai pedoman penyusunan perencanaan 2022, sebagai upaya untuk meningkatkan dan menciptakan kinerja pemerintah daerah yang efektif dan optimal untuk pencapaian sasaran pembangunan.

Keberhasilan pelaksanaan RKPD Tahun 2022 dalam bentuk program-program pembangunan akan dapat direalisasikan secara optimal untuk mencapai sasaran pembangunan diperlukan dukungan sepenuhnya dari DPRD bersama dengan masyarakat. Selain itu keberhasilan pembangunan juga sangat tergantung pada sikap mental, tekad, semangat, ketaatan, keinginan untuk maju dan disiplin dari semua pihak.

WALIKOTA YOGYAKARTA,

ttd.

HARYADI SUYUTI



**SEGORO AMARTO**

KEDISIPLINAN  
KEPEDULIAN SOSIAL  
GOTONG ROYONG  
KEMANDIRIAN