



BUPATI MAGETAN

PERATURAN BUPATI MAGETAN

NOMOR 3 TAHUN 2014

TENTANG

KEBUTUHAN DAN PENYALURAN SERTA HARGA ECERAN TERTINGGI  
PUPUK BERSUBSIDI UNTUK SEKTOR PERTANIAN KABUPATEN MAGETAN  
TAHUN ANGGARAN 2014

DENGAN RAHMAT TUHAN YANG MAHA ESA

BUPATI MAGETAN,

- Menimbang :
- a. bahwa peranan pupuk sangat penting di dalam peningkatan produktivitas dan produksi komoditas pertanian untuk mewujudkan Ketahanan Pangan Nasional dan untuk meningkatkan kemampuan petani dalam penerapan pemupukan berimbang;
  - b. bahwa dalam rangka membantu petani dalam penerapan pemupukan berimbang sebagaimana dimaksud pada huruf a, diperlukan adanya subsidi pupuk sesuai Peraturan Menteri Pertanian Nomor 122/Permentan/SR.130/11/2013 tentang Kebutuhan dan Harga Eceran Tertinggi (HET) Pupuk Bersubsidi Untuk Sektor Pertanian Tahun Anggaran 2014 dan Peraturan Gubernur Jawa Timur Nomor 84 Tahun 2013 tentang Kebutuhan dan Penyaluran serta Harga Eceran Tertinggi Pupuk Bersubsidi Untuk Sektor Pertanian Provinsi Jawa Timur Tahun Anggaran 2014;
  - c. bahwa untuk keperluan sebagaimana dimaksud pada huruf a dan huruf b, serta untuk mendukung penyediaan pupuk dengan harga yang wajar sampai di tingkat petani, maka perlu menetapkan Peraturan Bupati tentang Kebutuhan dan Penyaluran Serta Harga Eceran Tertinggi

Pupuk Bersubsidi untuk Sektor Pertanian Kabupaten Magetan Tahun Anggaran 2014.

- Mengingat :
1. Undang-Undang Nomor 12 Tahun 1992 tentang Sistem Budidaya Tanaman (Lembaran Negara Republik Indonesia Tahun 1992 Nomor 46, Tambahan Lembaran Negara Republik Indonesia Nomor 3478);
  2. Undang-Undang Nomor 8 Tahun 1999 tentang Perlindungan Konsumen (Lembaran Negara Republik Indonesia Tahun 1999 Nomor 42, Tambahan Lembaran Negara Republik Indonesia Nomor 3421);
  3. Undang-Undang Nomor 18 Tahun 2004 tentang Perkebunan (Lembaran Negara Republik Indonesia Tahun 2004 Nomor 85, Tambahan Lembaran Negara Republik Indonesia Nomor 4411);
  4. Undang-Undang Nomor 32 Tahun 2004 tentang Pemerintahan Daerah (Lembaran Negara Republik Indonesia Tahun 2004 Nomor 125, Tambahan Lembaran Negara Republik Indonesia Nomor 4437) sebagaimana telah beberapa kali diubah terakhir dengan Undang-Undang Nomor 12 Tahun 2008 tentang Perubahan Kedua Atas Undang-Undang Nomor 32 Tahun 2004 tentang Pemerintahan Daerah (Lembaran Negara Republik Indonesia Tahun 2008 Nomor 59, Tambahan Lembaran Negara Republik Indonesia Nomor 4844);
  5. Undang-Undang Nomor 18 Tahun 2009 tentang Peternakan dan Kesehatan Hewan (Lembaran Negara Republik Indonesia Tahun 2009 Nomor 84, Tambahan Lembaran Negara Republik Indonesia Nomor 5015);
  6. Peraturan Pemerintah Nomor 8 Tahun 2001 tentang Pupuk Budidaya Tanaman (Lembaran Negara Republik Indonesia Tahun 2001 Nomor 14, Tambahan Lembaran Negara Republik Indonesia Nomor 4079);
  7. Peraturan Pemerintah Nomor 38 Tahun 2007 tentang Pembagian Urusan Antara Pemerintah, Pemerintahan Daerah Provinsi, dan Pemerintahan Daerah Kabupaten/Kota (Lembaran Negara Republik Indonesia

- Tahun 2007 Nomor 82, Tambahan Lembaran Negara Republik Indonesia Nomor 4737);
8. Peraturan Presiden Nomor 77 Tahun 2005 tentang Penetapan Pupuk Bersubsidi Sebagai Barang Dalam Pengawasan sebagaimana telah diubah dengan Peraturan Presiden Nomor 15 Tahun 2011 tentang Perubahan Atas Peraturan Presiden Nomor 77 Tahun 2005 tentang Penetapan Pupuk Bersubsidi Sebagai Barang Dalam Pengawasan;
  9. Peraturan Menteri Pertanian Nomor 40/Permentan/OT.140/4/2007 tentang Rekomendasi Pemupukan N,P dan K pada Padi Sawah Spesifik Lokasi;
  10. Peraturan Menteri Dalam Negeri Republik Indonesia Nomor 53 Tahun 2011 tentang Pembentukan Produk Hukum Daerah (Berita Negara Republik Indonesia Tahun 2011 Nomor 694);
  11. Peraturan Menteri Pertanian Nomor 43/Permentan/SR.140/8/2011 tentang Syarat dan Tata Cara Pendaftaran Pupuk An- Organik; (Berita Negara Tahun 2011 Nomor 491);
  12. Peraturan Menteri Pertanian Nomor 70/Permentan/SR.140/10/2011 tentang Pupuk Organik Pupuk Hayati dan Pembenah Tanah (Berita Negara Tahun 2011 Nomor: 664);
  13. Peraturan Menteri Pertanian Nomor 122/Permentan/SR.130/11/ 2013 tentang Kebutuhan dan Harga Eceran Tertinggi (HET) Pupuk Bersubsidi Untuk Sektor Pertanian Tahun Anggaran 2014;
  14. Keputusan Menteri Pertanian Nomor 237/Kpts/OT.210/4/2003 tentang Pedoman Pengawasan, Pengadaan, Peredaran dan Penggunaan Pupuk An-Organik;
  15. Keputusan Menteri Perindustrian dan Perdagangan Nomor 17/M-DAG/PER/6/2011 tentang Pengadaan dan Penyaluran Pupuk Bersubsidi Untuk Sektor Pertanian;
  16. Peraturan Gubernur Jawa Timur Nomor 84 Tahun 2013 tentang Kebutuhan dan Penyaluran serta Harga Eceran Tertinggi Pupuk Bersubsidi Untuk Sektor Pertanian Provinsi Jawa Timur Tahun Anggaran 2014;



## MEMUTUSKAN :

Menetapkan : PERATURAN BUPATI TENTANG KEBUTUHAN DAN PENYALURAN SERTA HARGA ECERAN TERTINGGI PUPUK BERSUBSIDI UNTUK SEKTOR PERTANIAN KABUPATEN MAGETAN TAHUN ANGGARAN 2014.

### BAB I

#### KETENTUAN UMUM

##### Pasal 1

Dalam Peraturan ini yang dimaksud dengan :

1. Bupati adalah Bupati Magetan.
2. Camat adalah Kepala Kecamatan di wilayah Kabupaten Magetan.
3. Dinas Pertanian yang selanjutnya disingkat Dinas adalah Dinas Pertanian Kabupaten Magetan.
4. Pupuk adalah bahan kimia atau organisme yang berperan dalam penyediaan unsur hara bagi keperluan tanaman secara langsung atau tidak langsung.
5. Pupuk an-organik adalah pupuk hasil rekayasa secara kimia, fisika dan atau biologi, dan merupakan hasil industri atau pabrik pembuat pupuk.
6. Pupuk organik adalah pupuk yang sebagian besar atau seluruhnya terdiri dari bahan organik yang berasal dari tanaman dan/atau hewan yang telah melalui proses rekayasa, dapat berbentuk padat atau cair yang digunakan untuk mensuplai bahan organik, memperbaiki sifat fisik, kimia dan biologi tanah.
7. Pemupukan berimbang adalah pemberian pupuk bagi tanaman sesuai dengan status hara tanah dan kebutuhan tanaman untuk mencapai produktivitas yang optimal dan berkelanjutan.
8. Pupuk bersubsidi adalah pupuk yang pengadaan dan penyalurannya ditataniagakan dengan Harga Eceran Tertinggi (HET) yang ditetapkan di penyalur resmi di Lini IV.



9. Harga Eceran Tertinggi (HET) adalah harga pupuk bersubsidi di lini IV (di kios penyalur pupuk di tingkat desa/kecamatan) yang dibeli oleh petani/keompok tani yang ditetapkan oleh Menteri Pertanian.
10. Sektor Pertanian adalah sektor yang berkaitan dengan budidaya tanaman pangan, hortikultura, perkebunan, hijauan pakan ternak, dan budidaya ikan dan/atau udang.
11. Petani adalah perorangan warga negara Indonesia yang mengusahakan budidaya tanaman pangan atau hortikultura dengan luasan tertentu.
12. Pekebun adalah perorangan warga negara Indonesia yang mengusahakan budidaya tanaman perkebunan dengan luasan tertentu.
13. Peternak adalah perorangan warga negara Indonesia yang mengusahakan budidaya tanaman hijauan pakan ternak dengan luasan tertentu.
14. Petambak adalah perorangan warga negara Indonesia yang mengusahakan lahan untuk budidaya ikan dan atau udang dengan luasan tertentu.
15. Pelaksana Subsidi Pupuk adalah Badan Usaha Milik Negara yang ditugaskan sebagai pelaksana penugasan untuk subsidi pupuk.
16. Penyalur di Lini III adalah Distributor sesuai ketentuan Peraturan Menteri Perdagangan tentang Pengadaan dan Penyaluran Pupuk Bersubsidi Untuk Sektor Pertanian yang berlaku.
17. Penyalur di Lini IV adalah Pengecer Resmi sesuai ketentuan Peraturan Menteri Perdagangan tentang Pengadaan dan Penyaluran Pupuk Bersubsidi Untuk Sektor Pertanian yang berlaku.
18. Kelompok tani adalah kumpulan petani/pekebun/peternak/petambak yang dibentuk atas dasar kesamaan kepentingan, kesamaan kondisi lingkungan sosial, ekonomi dan sumberdaya, kesamaan komoditas dan keakraban untuk meningkatkan dan mengembangkan usahatani.

19. Rencana Definitif Kebutuhan Kelompok yang selanjutnya disingkat RDKK adalah rencana kebutuhan pupuk bersubsidi untuk satu tahun yang disusun berdasarkan musyawarah anggota Kelompok Tani yang merupakan alat pesanan pupuk bersubsidi kepada Gabungan Kelompok Tani atau Penyalur Sarana Produksi Pertanian.
20. Komisi Pengawasan Pupuk dan Pestisida yang selanjutnya disingkat KPPIP adalah wadah koordinasi instansi terkait dalam pengawasan pupuk dan pestisida yang dibentuk oleh Bupati untuk tingkat Kabupaten dan oleh Camat untuk tingkat Kecamatan.

## BAB II

### PERUNTUKAN PUPUK BERSUBSIDI

#### Pasal 2

- (1) Pupuk bersubsidi diperuntukkan bagi petani, pekebun, peternak yang mengusahakan lahan dengan total luasan maksimal 2 (dua) hektar atau petambak dengan luasan maksimal 1 (satu) hektar setiap musim tanam per keluarga.
- (2) Pupuk bersubsidi sebagaimana dimaksud pada ayat (1) tidak diperuntukkan bagi perusahaan tanaman pangan, hortikultura, perkebunan, peternakan atau perusahaan perikanan budidaya.

## BAB III

### ALOKASI KEBUTUHAN PUPUK BERSUBSIDI

#### Pasal 3

- (1) Alokasi Kebutuhan pupuk bersubsidi dihitung sesuai dengan anjuran pemupukan berimbang spesifik lokasi dan standar teknis dengan mempertimbangkan jumlah alokasi pupuk bersubsidi untuk Kabupaten Magetan Tahun 2014.

- (2) Alokasi pupuk bersubsidi sebagaimana dimaksud pada ayat (1) dijabarkan menurut Sub Sektor, Kecamatan, Jenis dan Jumlah seperti tercantum pada Lampiran yang merupakan bagian tidak terpisahkan dari Peraturan ini.
- (3) Alokasi pupuk bersubsidi sebagaimana dimaksudkan pada ayat (2) dirinci lebih lanjut dengan memperhatikan usulan yang diajukan oleh petani, pekebun, peternak, petambak berdasarkan RDKK yang disetujui oleh petugas teknis, penyuluh atau Kepala Cabang Dinas (KCD) setempat menurut Sub Sektor, Kelompok Tani, Jenis, Jumlah dan Sebaran Bulanan yang ditetapkan dengan Keputusan Camat.
- (4) Keputusan Camat sebagaimana dimaksud pada ayat (3) paling lambat ditetapkan pada tanggal 30 Januari 2014.

#### Pasal 4

- (1) Apabila di suatu wilayah terjadi kekurangan kebutuhan pupuk bersubsidi sehingga tidak sesuai dengan alokasi sebagaimana dimaksud dalam Pasal 3 ayat (3) dapat dipenuhi realokasi antar wilayah, waktu dan sub sektor.
- (2) Realokasi antar Kecamatan dalam wilayah Kabupaten Magetan ditetapkan lebih lanjut oleh Kepala Dinas berdasarkan rekomendasi Ketua KPPP setempat.

#### Pasal 5

Apabila alokasi pupuk bersubsidi di wilayah Kecamatan pada bulan berjalan ternyata tidak mencukupi, pelaksana produksi pupuk dapat menyalurkan alokasi pupuk di wilayah yang bersangkutan dari sisa alokasi bulan sebelumnya dan/atau dari alokasi bulan berikutnya dengan tidak melampaui alokasi dalam 1 (satu) tahun.

### BAB IV

#### PENYALURAN DAN HARGA ECERAN TERTINGGI (HET) PUPUK BERSUBSIDI



## Pasal 6

Pupuk bersubsidi sebagaimana dimaksud dalam Pasal 2 ayat (1) terdiri atas pupuk an-organik dan pupuk organik yang diproduksi dan/atau diadakan oleh Pelaksana Subsidi Pupuk.

## Pasal 7

- (1) Pelaksanaan pengadaan dan penyaluran pupuk bersubsidi sampai ke penyalur Lini IV dilakukan sesuai dengan ketentuan Peraturan Menteri Perdagangan tentang Pengadaan dan Penyaluran Pupuk Bersubsidi Untuk Sektor Pertanian yang berlaku.
- (2) Penyaluran Pupuk Bersubsidi Untuk Sektor Pertanian di penyalur Lini IV ke petani atau kelompok tani diatur sebagai berikut :
  - a. penyaluran pupuk bersubsidi di tingkat penyalur Lini IV berdasarkan RDKK sesuai dengan wilayah tanggung jawabnya;
  - b. penyaluran pupuk sebagaimana dimaksud pada huruf a mempertimbangkan kebutuhan kelompok tani dan alokasi di masing-masing wilayah; dan
  - c. penyaluran pupuk sebagaimana dimaksud pada huruf a sesuai dengan prinsip 6 (enam) tepat, yaitu tepat jenis, jumlah, harga, tempat, waktu dan tepat mutu.
- (3) Untuk kelancaran penyaluran pupuk bersubsidi di Lini IV ke petani atau kelompok tani sebagaimana dimaksud pada ayat (2), Camat melakukan pendataan RDKK di wilayahnya, sebagai dasar pertimbangan dalam pengalokasian pupuk bersubsidi sesuai alokasi yang ditetapkan dalam Peraturan Bupati.
- (4) Optimalisasi pemanfaatan pupuk bersubsidi di tingkat petani/kelompok tani dilakukan melalui pendampingan penerapan pemupukan berimbang spesifik lokasi oleh Penyuluh.

- (5) Pengawasan penyaluran pupuk bersubsidi di Lini IV ke petani dilakukan oleh petugas pengawas yang ditunjuk sebagai kesatuan dari KPPP.

#### Pasal 8

- (1) Pelaksana Subsidi Pupuk sebagaimana dimaksud dalam Pasal 6, Penyalur di Lini III dan Penyalur di Lini IV wajib menjamin ketersediaan pupuk bersubsidi saat dibutuhkan petani, pekebun, peternak dan petambak di wilayah tanggungjawabnya sesuai ketentuan yang berlaku.
- (2) Untuk menjamin ketersediaan pupuk sebagaimana dimaksud pada ayat (1) Pelaksana Subsidi Pupuk berkoordinasi dengan Dinas untuk penyerapan pupuk bersubsidi sesuai ketentuan yang berlaku.

#### Pasal 9

- (1). Penyalur di Lini IV yang ditunjuk harus menjual pupuk bersubsidi sesuai Harga Eceran Tertinggi (HET).
- (2) Harga Eceran Tertinggi (HET) Pupuk Bersubsidi sebagaimana dimaksud pada ayat (1) ditetapkan sebagai berikut :
- |                  |                       |
|------------------|-----------------------|
| a. Pupuk Urea    | = Rp. 1.800,- per kg; |
| b. Pupuk SP-36   | = Rp. 2.000,- per kg; |
| c. Pupuk ZA      | = Rp. 1.400,- per kg; |
| d. Pupuk NPK     | = Rp. 2.300,- per kg; |
| e. Pupuk Organik | = Rp. 500,- per kg.   |
- (3) Harga Eceran Tertinggi (HET) pupuk bersubsidi sebagaimana dimaksud pada ayat (2) berlaku untuk pembelian oleh kelompok tani atau petani, pekebun, peternak, petambak di Penyalur Lini IV secara tunai dalam kemasan sebagai berikut:
- |                  |                    |
|------------------|--------------------|
| a. Pupuk Urea    | = 50 kg            |
| b. Pupuk SP-36   | = 50 kg            |
| c. Pupuk ZA      | = 50 kg            |
| d. Pupuk NPK     | = 50 kg atau 20 Kg |
| e. Pupuk Organik | = 40 kg atau 20 Kg |

## Pasal 10

- (1) Kemasan pupuk bersubsidi sebagaimana dimaksud dalam Pasal 6 harus diberi label tambahan berwarna merah, mudah dibaca dan tidak mudah hilang/terhapus, yang bertuliskan :

“Pupuk Bersubsidi Pemerintah”  
Barang Dalam Pengawasan

- (2) Khusus pengadaan dan penyaluran Pupuk Urea bersubsidi berwarna *pink* dan pupuk ZA bersubsidi berwarna *orange*.

## BAB V

### PENGAWASAN DAN PELAPORAN

## Pasal 11

Pelaksana Subsidi Pupuk wajib melakukan pemantauan dan pengawasan terhadap penyediaan dan penyaluran pupuk bersubsidi dari Lini I sampai dengan Lini IV sebagaimana diatur dalam Peraturan Menteri Perdagangan tentang Pengadaan dan Penyaluran Pupuk Bersubsidi Untuk Sektor Pertanian yang berlaku.

## Pasal 12

- (1) KPPP wajib melakukan pemantauan dan pengawasan terhadap penyaluran, penggunaan dan harga pupuk bersubsidi di wilayahnya.
- (2) KPPP dalam melaksanakan tugasnya dibantu oleh Penyuluh.

## Pasal 13

- (1) KPPP wajib menyampaikan laporan hasil pemantauan dan pengawasan pupuk bersubsidi kepada Bupati.



- (2) Bupati menyampaikan laporan hasil pemantauan dan pengawasan pupuk bersubsidi kepada Gubernur.

BAB VI  
PENUTUP


Pasal 14

Peraturan Bupati ini mulai berlaku pada tanggal diundangkan, dan berlaku surut sampai dengan tanggal 1 Januari 2014.

Agar setiap orang mengetahuinya, memerintahkan pengundangan Peraturan Bupati ini dengan penempatannya dalam Berita Daerah Kabupaten Magetan.

Ditetapkan di Magetan  
pada tanggal 28 Januari 2014

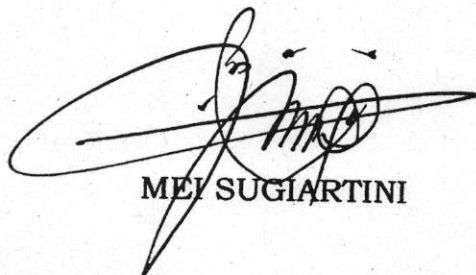
BUPATI MAGETAN,



SUMANTRI

Diundangkan di Magetan  
pada tanggal 28 Januari 2014

Plt. SEKRETARIS DAERAH KABUPATEN MAGETAN



MEI SUGIARTINI

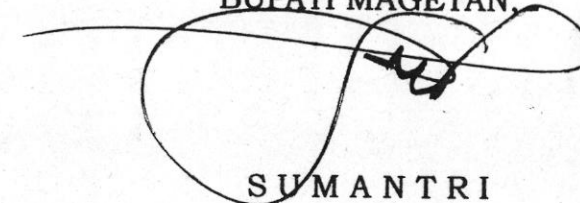
BERITA DAERAH KABUPATEN MAGETAN TAHUN 2014 NOMOR 3

LAMPIRAN I : PERATURAN BUPATI MAGETAN  
NOMOR : 3 TAHUN 2014  
TANGGAL : 28 Januari 2014

ALOKASI PUPUK BERSUBSIDI SEKTOR PERTANIAN DI KABUPATEN MAGETAN  
TAHUN ANGGARAN 2014  
MENURUT SUB SEKTOR

NO	SUBSEKTOR						SATUANKWINTAL
		UREA	SP-36	ZA	NPK	ORGANIK	
1	Tanaman Pangan dan Hortikultura	203.963	28.690	119.439	151.791	176.974	
2	Perkebunan	4.527	14.330	33.791	30.289	5.266	
3	Peternakan	1.180	0	220	0	160	
4	Perikanan	10	0	0	0	0	
JUMLAH		209.680	43.020	153.450	182.080	182.400	

BUPATI MAGETAN,




SUMANTRI

ALOKASI PUPUK BERSUBSIDI SEKTOR PERTANIAN DI KABUPATEN MAGETAN TAHUN ANGGARAN 2014  
 MENURUT KECAMATAN

NO	KECAMATAN	UREA	SP-36	ZA	NPK	ORGANIK	SATUAN KWINTAL JUMLAH
1	Poncol	14.995	2.579	8.824	9.768	13.672	49.838
2	Parang	19.026	4.403	12.309	16.514	18.879	71.131
3	Lembeyan	16.922	3.022	9.823	13.701	15.048	58.516
4	Takeran	9.151	2.031	5.674	7.709	7.481	32.046
5	Nguntoronadi	9.176	1.904	5.562	7.218	6.717	30.577
6	Kawedanan	9.207	2.973	9.190	10.828	8.244	40.442
7	Magetan	6.740	1.411	4.040	5.341	4.940	22.472
8	Ngariboyo	12.469	2.371	7.265	9.834	10.536	42.475
9	Plaosan	13.421	884	10.604	8.946	14.834	48.689
10	Sidorejo	8.228	1.183	5.501	5.895	8.074	28.881
11	Panekan	22.175	3.182	12.161	15.160	19.169	71.847
12	Sukomoro	8.070	2.256	9.592	11.441	8.238	39.597
13	Bendo	7.989	2.676	12.543	11.962	7.745	42.915
14	Maospati	7.092	2.247	7.764	8.179	5.776	31.058
15	Karangrejo	6.753	1.830	6.482	7.205	4.995	27.265
16	Karas	10.954	2.630	9.172	10.385	8.325	41.466
17	Barat	11.503	2.308	7.185	9.466	8.395	38.857
18	Kartoharjo	15.809	3.130	9.759	12.528	11.332	52.558
JUMLAH		209.680	43.020	153.450	182.080	182.400	770.630

BUPATI MAGETAN,

  
 SUMANTRI




LAMPIRAN III : PERATURAN BUPATI MAGETAN  
NOMOR : 3 TAHUN 2014  
TANGGAL : 28 Januari 2014

ALOKASI PUPUK BERSUBSIDI SEKTOR PERTANIAN DI KABUPATEN MAGETAN TAHUN ANGGARAN 2014  
MENURUT KECAMATAN DAN SEBARAN MUSIM TANAM

NO	KECAMATAN	MUSIM TANAM I					MUSIM TANAM II					MUSIM TANAM III				
		UREA	SP-36	ZA	NPK	ORGANIK	UREA	SP-36	ZA	NPK	ORGANIK	UREA	SP-36	ZA	NPK	ORGANIK
1	Poncol	4.648	749	2.394	2.947	3.982	1.334	144	862	842	1.346	9013	1688	5569	5979	8345
2	Parang	6.597	1.382	4.029	5.824	6.543	1.567	527	1.451	2.276	2.553	10862	2494	6830	8415	9783
3	Lembeyan	7.746	1.099	3.975	5.394	6.142	2.583	665	2.171	3.567	4.083	6593	1258	3678	4742	4824
4	Takeran	3.504	780	1.903	2.849	2.692	2.128	438	1.416	2.143	2.329	3519	814	2355	2717	2460
5	Nguntoronadi	3.308	615	1.664	2.418	2.323	2.542	554	1.621	1.992	2.081	3326	735	2278	2809	2314
6	Kawedanan	2.875	857	1.454	2.798	2.198	2.488	996	2.853	2.795	3.137	3844	1122	4884	5235	2909
7	Magetan	3.066	561	1.777	2.345	2.141	396	194	324	480	565	3278	657	1939	2516	2234
8	Ngariboyo	4.385	857	2.479	3.367	3.220	667	288	686	1.108	1.290	7417	1227	4100	5359	6026
9	Plaosan	4.702	320	3.792	3.182	5.262	4.547	132	3.880	3.068	5.468	4172	432	2933	2696	4105
10	Sidorejo	3.169	472	1.928	2.261	2.916	2.379	267	1.833	1.778	2.678	2680	446	1741	1856	2480
11	Panekan	5.426	929	3.019	3.735	4.584	7.067	859	4.062	4.950	6.834	9682	1394	5081	6476	7752
12	Sukomoro	3.453	737	2.638	4.544	3.417	1.264	449	1.189	1.154	1.537	3353	1071	5766	5744	3284
13	Bendo	2.968	732	1.925	3.739	2.907	1.123	501	1.823	1.238	1.331	3898	1443	8796	6986	3508
14	Maospati	2.275	665	1.169	2.430	1.759	2.404	599	1.922	1.957	1.980	2413	982	4674	3792	2038
15	Karangrejo	2.284	546	1.145	2.291	1.747	2.083	494	1.653	1.404	1.421	2386	791	3685	3511	1827
16	Karas	3.675	685	1.834	3.016	2.627	3.247	771	1.662	2.342	2.623	4032	1175	5677	5029	3073
17	Barat	4.237	749	2.132	3.230	2.922	2.836	648	1.738	2.394	2.420	4430	912	3316	3842	3054
18	Kartoharjo	5.585	995	2.792	4.301	3.822	4.555	908	2.783	3.470	3.550	5669	1228	4185	4757	3960
JUMLAH		73.903	13.727	42.044	60.669	61.202	45.210	9.429	33.924	38.953	47.222	90.567	19.865	77.482	82.458	73.976

BUPATI MAGETAN,

  
SUMANTRI

LAMPIRAN IV : PERATURAN BUPATI MAGETAN  
NOMOR : 3 TAHUN 2014  
TANGGAL : 28 Januari 2014

ALOKASI PUPUK BERSUBSIDI SEKTOR PERTANIAN DI KABUPATEN MAGETAN TAHUN ANGGARAN 2014  
MENURUT KECAMATAN DAN SEBARAN BULAN

1. PUPUK UREA

No	Kecamatan	SATUAN KWINTAL												JUMLAH
		BULAN												
		JAN	PEB	MRT	APRIL	MEI	JUNI	JULI	AGST	SEP	OKT	NOP	DES	
1	Poncol	183	1.007	2.732	726	329	477	283	245	227	464	7.232	1.090	14.995
2	Parang	20	1.749	4.561	267	40	831	675	21	30	180	7.190	3.462	19.026
3	Lembeyan	204	2.316	3.246	1.980	29	501	2.053	0	20	0	2.712	3.861	16.922
4	Takeran	39	195	2.124	1.146	0	171	370	1.587	0	51	783	2.685	9.151
5	Nguntoronadi	9	0	1.946	1.353	0	87	796	1.659	12	9	470	2.835	9.176
6	Kawedanan	0	69	2.266	540	16	1.556	916	0	19	0	2.662	1.163	9.207
7	Magetan	96	846	1.133	991	71	165	136	24	30	9	162	3.077	6.740
8	Ngariboyo	477	1.043	2.817	48	58	404	190	15	67	90	2.688	4.572	12.469
9	Plaosan	788	1.258	1.272	1.384	860	1.426	1.377	884	828	1.085	1.071	1.188	13.421
10	Sidorejo	319	1.060	1.189	601	612	402	688	677	563	634	864	619	8.228
11	Panekan	248	919	3.670	589	2.222	2.668	1.576	601	657	664	5.288	3.073	22.175
12	Sukomoro	0	642	2.541	270	6	714	544	0	0	50	2.526	777	8.070
13	Bendo	39	59	2.351	519	18	15	247	843	3	0	2.875	1.020	7.989
14	Maospati	0	12	1.663	600	0	0	1.588	816	0	9	2.014	390	7.092
15	Karangrejo	0	12	1.000	1.272	6	9	1.075	993	0	56	1.771	559	6.753
16	Karas	32	0	1.909	1.734	0	240	2.272	735	0	0	1.139	2.893	10.954
17	Barat	0	0	3.472	765	0	0	2.836	0	0	0	2.816	1.614	11.503
18	Kartoharjo	0	0	3.731	1.854	18	6	3.502	1.029	0	0	4.673	996	15.809
JUMLAH		2.454	11.187	43.623	16.639	4.285	9.672	21.124	10.129	2.456	3.301	48.936	35.874	209.680



## 2. PUPUK SP-36

No	Kecamatan	SATUAN KWINTAL												JUMLAH
		JAN	PEB	MRT	APRIL	MEI	BULAN				SEP	OKT	NOP	
1	Poncol	14	42	604	90	5	50	70	19	4	205	1.333	146	2.580
2	Parang	0	173	1.193	17	20	346	158	4	0	250	1.791	454	4.403
3	Lembeyan	0	50	719	331	4	241	420	0	0	100	544	614	3.022
4	Takeran	0	14	576	191	3	102	97	236	0	180	189	446	2.032
5	Nguntoronadi	0	0	390	225	0	79	199	277	0	100	161	474	1.904
6	Kawedanan	0	5	764	88	1	607	388	0	0	200	721	201	2.974
7	Magetan	36	141	223	161	12	87	86	10	1	61	82	513	1.411
8	Ngariboyo	83	153	618	3	11	252	25	0	2	15	537	673	2.371
9	Plaosan	82	57	180	2	48	35	25	25	49	212	94	79	884
10	Sidorejo	24	190	212	47	85	44	70	69	48	204	111	83	1.184
11	Panekan	31	37	781	81	139	366	326	29	7	163	800	425	3.182
12	Sukomoro	0	99	594	45	8	265	176	0	0	250	674	148	2.257
13	Bendo	0	4	643	85	0	306	68	127	0	530	743	170	2.676
14	Maospati	0	0	565	100	0	150	312	138	0	200	717	65	2.246
15	Karangrejo	0	0	337	210	0	152	176	166	0	150	539	103	1.831
16	Karas	16	0	390	279	0	103	547	122	0	220	461	494	2.630
17	Barat	0	0	621	128	0	180	468	0	0	90	553	269	2.308
18	Kartoharjo	0	0	688	307	0	90	646	172	0	100	962	166	3.130
JUMLAH		285	962	10.094	2.386	333	3.453	4.255	1.389	110	3.229	11.008	5.519	43.020



### 3. PUPUK ZA

No	Kecamatan	BULAN												Jumlah
		JAN	PEB	MRT	APRIL	MEI	JUNI	JULI	AGST	SEP	OKT	NOP	DES	
1	Poncol	143	569	1.272	411	198	311	168	185	178	168	4.571	653	8.824
2	Parang	15	1.053	2.795	167	60	1.058	323	11	0	0	5.069	1.761	12.310
3	Lembeyan	107	1.196	1.667	1.006	13	732	1.427	0	0	0	1.740	1.938	9.823
4	Takeran	27	122	1.178	577	6	295	322	794	0	326	686	1.344	5.674
5	Nguntoronadi	9	0	976	679	0	205	587	830	12	305	541	1.421	5.562
6	Kawedanan	0	54	1.130	270	8	1.687	1.158	0	9	1.650	2.633	592	9.190
7	Magetan	81	423	774	500	54	107	133	31	7	5	387	1.541	4.040
8	Ngariboyo	257	523	1.671	29	45	498	136	8	32	45	1.738	2.286	7.265
9	Plaosan	497	1.045	929	1.321	658	1.209	1.263	751	645	717	768	804	10.605
10	Sidorejo	207	730	630	361	437	325	519	553	392	404	577	369	5.501
11	Panekan	200	570	1.860	390	1.359	1.461	863	379	347	383	2.735	1.617	12.161
12	Sukomoro	0	321	2.182	135	18	884	287	0	0	1.000	4.346	420	9.592
13	Bendo	39	56	1.566	264	18	1.186	158	462	2	2.490	4.545	1.760	12.544
14	Maospati	0	12	857	300	0	700	811	411	0	1.409	2.270	995	7.764
15	Karangrejo	0	12	491	642	6	612	539	497	0	1.003	1.988	694	6.482
16	Karas	32	0	935	867	0	125	1.168	369	0	1.230	2.104	2.344	9.172
17	Barat	0	0	1.749	383	0	200	1.538	0	0	400	1.909	1.007	7.185
18	Kartoharjo	0	0	1.857	935	18	306	1.944	515	0	380	3.307	498	9.759
Jumlah		1.612	6.683	24.516	9.234	2.896	11.896	13.341	5.792	1622	11.913	41.909	22.039	153.450

## 4. PUPUK NPK

SATUAN KWINTAL														
No	Kecamatan	BULAN												JUMLAH
		JAN	PEB	MRT	APRIL	MEI	JUNI	JULI	AGST	SEP	OKT	NOP	DES	
1	Poncol	122	688	1.653	484	194	318	162	168	136	156	4.924	763	9.768
2	Parang	10	1.525	4.045	244	80	1.747	432	17	0	0	6.102	2.313	16.514
3	Lembeyan	136	1.592	2.322	1.344	26	1.226	2.315	0	0	0	2.154	2.588	13.702
4	Takeran	26	130	1.777	916	12	404	669	1.058	0	34	891	1.792	7.709
5	Nguntoronadi	6	0	1.506	906	0	176	711	1.106	8	306	599	1.896	7.219
6	Kawedanan	0	46	1.990	762	8	1.988	799	0	6	1.379	3.074	777	10.828
7	Magetan	68	564	1.047	666	60	159	212	49	8	6	448	2.054	5.341
8	Ngariboyo	330	696	2.297	45	96	818	184	10	38	60	2.201	3.060	9.834
9	Plaosan	555	840	827	961	566	964	938	600	538	608	752	798	8.946
10	Sidorejo	230	794	827	411	437	302	515	524	390	399	640	427	5.895
11	Panekan	182	622	2.519	412	1.594	1.816	1.112	428	424	386	3.597	2.070	15.161
12	Sukomoro	0	428	3.936	180	34	719	401	0	0	0	5.191	553	11.441
13	Bendo	29	54	3.310	346	12	251	413	562	2	2.300	4.004	680	11.962
14	Maospati	0	8	2.022	400	0	122	1.285	550	0	1.206	2.326	260	8.179
15	Karangrejo	0	8	1.435	848	4	17	719	664	0	984	2.152	375	7.205
16	Karas	24	0	1.836	1.156	0	188	1.659	495	0	977	2.120	1.932	10.386
17	Barat	0	0	2.720	510	0	7	2.387	0	0	300	2.466	1.076	9.466
18	Kartoharjo	0	0	3.065	1.236	18	177	2.538	737	0	400	3.693	664	12.528
JUMLAH		1.717	7.994	39.132	11.826	3.141	11.397	17.449	6.968	1.550	9.501	47.332	24.076	182.080



# 5. PUPUK ORGANIK

No	Kecamatan	BULAN												SATUAN KWINTAL	JUMLAH
		JAN	PEB	MRT	APRIL	MEI	JUNI	JULI	AGST	SEP	OKT	NOP	DES		
1	Poncol	190	1.005	2.209	578	328	525	234	259	252	348	6.776	969	13.673	
2	Parang	20	1.940	4.250	333	80	2.024	432	17	0	50	7.118	2.615	18.879	
3	Lembeyan	207	2.298	2.281	1.356	29	1.393	2.661	0	0	30	2.140	2.654	15.049	
4	Takeran	44	183	1.695	770	12	465	737	1.115	0	111	552	1.797	7.481	
5	Nguntoronadi	12	0	1.402	909	0	207	769	1.106	16	79	323	1.896	6.718	
6	Kawedanan	0	72	1.762	364	12	2.304	821	0	12	329	1.786	782	8.244	
7	Magetan	89	564	808	680	87	184	235	59	12	47	118	2.057	4.940	
8	Ngariboyo	347	739	2.073	61	112	913	250	15	55	460	2.272	3.239	10.536	
9	Plaosan	759	1.425	1.238	1.840	929	1.714	1.763	1.062	877	1.064	986	1.178	14.835	
10	Sidorejo	341	1.021	979	575	620	436	790	832	591	574	792	523	8.074	
11	Panekan	283	937	2.835	529	2.369	2.362	1.452	651	648	693	4.064	2.347	19.170	
12	Sukomoro	0	445	2.792	180	36	954	547	0	0	50	2.674	560	8.238	
13	Bendo	55	88	2.412	352	24	260	431	616	3	430	2.395	680	7.745	
14	Maospati	0	16	1.343	400	0	122	1.308	550	0	432	1.346	260	5.777	
15	Karangrejo	0	16	874	857	8	22	727	664	0	256	1.189	382	4.995	
16	Karas	32	0	1.419	1.176	0	268	1.857	498	0	410	723	1.940	8.323	
17	Barat	0	0	2.412	510	0	7	2.413	0	0	100	1.878	1.076	8.396	
18	Kartoharjo	0	0	2.576	1.246	30	181	2.602	737	0	180	3.116	664	11.332	
JUMLAH		2.379	10.749	35.359	12.716	4.676	14.339	20.027	8.181	2.466	5.643	40.248	25.619	182.400	

BUPATI MAGETAN,


SUMANTRI



LAMIRAN V : PERATURAN BUPATI MAGETAN  
 NOMOR : 3 TAHUN 2014  
 TANGGAL : 28 Januari 2014

ALOKASI PUPUK BERSUBSI DI SEKTOR PERTANIAN DI KABUPATEN MAGETAN TAHUN ANGGARAN 2014  
 MENURUT JENIS PUPUK DAN SEBARAN BULAN

No	Jenis Pupuk	SATUAN KWINTAL												JUMLAH
		BULAN												
		JAN	PEB	MRT	APRIL	MEI	JUNI	JULI	AGST	SEP	OKT	NOP	DES	
1	Urea	2.454	11.187	43.623	16.639	4.285	9.672	21.124	10.129	2.456	3.301	48.936	35.874	209.680
2	SP36	285	962	10.094	2.386	333	3.453	4.255	1.389	110	3.229	11.005	5.519	43.020
3	ZA	1.612	6.683	24.516	9.234	2.896	11.896	13.341	5.792	1.622	11.913	41.906	22.039	153.450
4	NPK	1.717	7.994	39.132	11.826	3.141	11.397	17.449	6.968	1.550	9.501	47.329	24.076	182.080
5	Organik	2.379	10.749	35.359	12.716	4.676	14.339	20.027	8.181	2.466	5.643	40.246	25.619	182.400
JUMLAH		8.447	37.575	152.724	52.801	15.331	50.757	76.196	32.459	8.204	33.587	189.422	113.127	770.630

BUPATI MAGETAN  
  
 SUMANTRI

LAMPIRAN VI : PERATURAN BUPATI MAGETAN  
 NOMOR : 3 TAHUN 2014  
 TANGGAL : 28 Januari 2014

ALOKASI PUPUK BERSUBSIDI SEKTOR PERTANIAN DI KABUPATEN MAGETAN TAHUN ANGGARAN 2014  
 MENURUT SUB SEKTOR, DAN SEBARAN BULAN

1.SUB SEKTOR TANAMAN PANGAN DAN HOLTIKULTURA

No	JenisPupuk	BULAN												JUMLAH
		JAN	PEB	MRT	APRIL	MEI	JUNI	JULI	AGST	SEP	OKT	NOP	DES	
1	Urea	2.444	11.187	41.681	16.639	4.055	9.672	20.874	10.129	2.256	2.431	46.721	35.874	203.963
2	SP36	285	962	6.054	2.386	333	1.443	3.015	1.389	110	149	7.048	5.519	28.690
3	ZA	1.612	6.683	23.766	9.234	2.796	7.586	12.281	5.792	1.622	1.663	27.898	18.509	119.439
4	NPK	1.717	7.994	30.482	11.274	3.141	11.397	17.449	6.968	1.550	1.694	34.052	24.076	151.791
5	Organik	2.379	10.749	33.473	12.716	4.606	14.339	20.027	8.181	2.466	2.563	39.858	25.619	176.974
	JUMLAH	8.436	37.574	135.456	52.249	14.931	44.435	73.645	32.457	8.003	8.499	155.577	109.596	680.856

2.SUB SEKTOR PERKEBUNAN

No	JenisPupuk	BULAN												JUMLAH
		JAN	PEB	MRT	APRIL	MEI	JUNI	JULI	AGST	SEP	OKT	NOP	DES	
1	Urea	0	0	1.692	0	0	0	0	0	0	870	1.965	0	4.527
2	SP36	0	0	4.040	0	0	2.010	1.240	0	0	3.080	3.960	0	14.330
3	ZA	0	0	750	0	0	4.310	1.060	0	0	10.250	13.891	3.530	33.791
4	NPK	0	0	8.650	552	0	0	0	0	0	7.807	13.280	0	30.289
5	Organik	0	0	1.886	0	0	0	0	0	0	3.080	300	0	5.266
	JUMLAH	0	0	17.018	552		6.320	2.300	0	0	25.087	33.396	3.530	88.203


### 3.SUB SEKTOR PETERNAKAN

		SATUAN KWINTAL												
No	JenisPupuk	BULAN												JUMLAH
		JAN	PEB	MRT	APRIL	MEI	JUNI	JULI	AGST	SEP	OKT	NOP	DES	
1	Urea	0	0	250	0	230	0	250	0	200	0	250	1.180	1.180
2	SP36	0	0	0	0		0	0	0	0	0	0	0	0
3	ZA	0	0	0	0	100	0	0	0	0	0	120	220	220
4	NPK	0	0	0	0		0	0	0	0	0		0	0
5	Organik	0	0	0	0	70	0	0	0	0	0		0	0
JUMLAH		0	0	250	0	400	0	250	0	200	0	460	1.560	1.560

### 4.SUB SEKTOR PERIKANAN

No		JenisPupuk	SATUAN KWINTAL												
			BULAN												JUMLAH
			JAN	PEB	MRT	APRIL	MEI	JUNI	JULI	AGST	SEP	OKT	NOP	DES	
1	Urea	10	0	0	0	0	0	0	0	0	0	0	0	0	10
2	SP36	0	0	0	0	0	0	0	0	0	0	0	0	0	0
3	ZA	0	0	0	0	0	0	0	0	0	0	0	0	0	0
4	NPK	0	0	0	0	0	0	0	0	0	0	0	0	0	0
5	Organik	0	0	0	0	0	0	0	0	0	0	0	0	0	0
JUMLAH		10	0	0	0	0	0	0	0	0	0	0	0	0	10

BUPATI MAGETAN,



SUMANTRI



ALOKASI PUPUK UREA BERSUBSIDI SEKTOR PERTANIAN DI KABUPATEN MAGETAN TAHUN ANGGARAN 2014  
 MENURUT SUBSEKTOR, KECAMATAN DAN SEBARAN BULAN

1. SUB SEKTOR TANAMAN PANGAN DAN HOLTIKULTURA

No	Kecamatan	SATUAN KWINTAL												JUMLAH
		JAN	PEB	MRT	APRIL	MEI	JUNI	JULI	AGST	SEP	OKT	NOP	DES	
1	Poncol	183	1.007	2.352	726	289	477	243	245	197	234	7.062	1.090	14.105
2	Parang	15	1.749	4.371	267	-	831	645	21	-	-	7.050	3.462	18.411
3	Lembeyan	204	2.316	3.156	1.980	9	501	2.043	-	-	-	2.622	3.861	16.692
4	Takeran	39	195	2.034	1.146	-	171	360	1.587	-	51	663	2.685	8.931
5	Nguntoronadi	9	-	1.896	1.353	-	87	786	1.659	12	9	420	2.835	9.066
6	Kawedanan	0	69	2.136	540	6	1.556	896	-	9	-	2.452	1.163	8.827
7	Magetan	91	846	1.093	991	61	165	126	24	10	9	112	3.077	6.605
8	Ngariboyo	477	1.043	2.757	48	38	404	180	15	57	90	2.618	4.572	12.299
9	Plaosan	788	1.258	1.152	1.384	830	1.426	1.357	884	798	895	1.031	1.188	12.991
10	Sidorejo	319	1.060	1.119	601	592	402	678	677	543	564	854	619	8.028
11	Panekan	248	919	3.408	589	2.182	2.668	1.566	601	627	564	4.978	3.073	21.423
12	Sukomoro	0	642	2.481	270	6	714	534	-	-	-	2.516	777	7.940
13	Bendo	39	59	2.161	519	18	15	237	843	3	-	2.265	1.020	7.179
14	Maospati	0	12	1.653	600	-	-	1.578	816	-	9	1.959	390	7.017
15	Karangrejo	0	12	930	1.272	6	9	1.065	993	-	6	1.701	559	6.553
16	Karas	32	-	1.839	1.734	-	240	2.262	735	-	-	1.029	2.893	10.764
17	Barat	0	-	3.462	765	-	-	2.826	-	-	-	2.766	1.614	11.433
18	Kartoharjo	0	-	3.681	1.854	18	6	3.492	1.029	-	-	4.623	996	15.699
JUMLAH		2.444	11.187	41.681	16.639	4.055	9.672	20.874	10.129	2.256	2.431	46.721	35.874	203.963

## 2. SUB SEKTOR PERKEBUNAN

SUB SEKTOR PERKEBUNAN														
No	Kecamatan	SATUAN KWINTAL												
		BULAN												JUMLAH
		JAN	PEB	MRT	APRIL	MEI	JUNI	JULI	AGST	SEP	OKT	NOP	DES	
1	Poncol	0	0	340	0	0	0	0	0	0	230	130	0	700
2	Parang	0	0	160	0	0	0	0	0	0	180	120	0	460
3	Lembeyan	0	0	80	0	0	0	0	0	0	0	80	0	160
4	Takeran	0	0	80	0	0	0	0	0	0	0	110	0	190
5	Nguntoronadi	0	0	40	0	0	0	0	0	0	0	40	0	80
6	Kawedanan	0	0	110	0	0	0	0	0	0	0	200	0	310
7	Magetan	0	0	30	0	0	0	0	0	0	0	40	0	70
8	Ngariboyo	0	0	50	0	0	0	0	0	0	0	60	0	110
9	Plaosan	0	0	100	0	0	0	0	0	0	190	0	0	290
10	Sidorejo	0	0	60	0	0	0	0	0	0	70	0	0	130
11	Panekan	0	0	252	0	0	0	0	0	0	100	300	0	652
12	Sukomoro	0	0	50	0	0	0	0	0	0	50	0	0	100
13	Bendo	0	0	180	0	0	0	0	0	0	0	600	0	780
14	Maospati	0	0	0	0	0	0	0	0	0	0	45	0	45
15	Karangrejo	0	0	60	0	0	0	0	0	0	50	60	0	170
16	Karas	0	0	60	0	0	0	0	0	0	0	100	0	160
17	Barat	0	0	0	0	0	0	0	0	0	0	40	0	40
18	Kartoharjo	0	0	40	0	0	0	0	0	0	0	40	0	80
JUMLAH		0	0	1.692	0	0	0	0	0	0	870	1.965	0	4.527



### 3.SUB SEKTOR PETERNAKAN

DAFTAR DESKRIPTOR PETERNAKAN														
No	Kecamatan	SATUAN KWINTAL												
		BULAN												
		JAN	PEB	MRT	APRIL	MEI	JUNI	JULI	AGST	SEP	OKT	NOP	DES	JUMLAH
1	Poncol	0	0	40	0	40	0	40	0	30	0	40	0	190
2	Parang	0	0	30	0	40	0	30	0	30	0	20	0	150
3	Lembeyan	0	0	10	0	20	0	10	0	20	0	10	0	70
4	Takeran	0	0	10	0	0	0	10	0	0	0	10	0	30
5	Nguntoronadi	0	0	10	0	0	0	10	0	0	0	10	0	30
6	Kawedanan	0	0	20	0	10	0	20	0	10	0	10	0	30
7	Magetan	0	0	10	0	10	0	10	0	20	0	10	0	70
8	Ngariboyo	0	0	10	0	20	0	10	0	10	0	10	0	60
9	Plaosan	0	0	20	0	30	0	20	0	30	0	40	0	140
10	Sidorejo	0	0	10	0	20	0	10	0	20	0	10	0	70
11	Panekan	0	0	10	0	40	0	10	0	30	0	10	0	100
12	Sukomoro	0	0	10	0	0	0	10	0	0	0	10	0	30
13	Bendo	0	0	10	0	0	0	10	0	0	0	10	0	30
14	Maospati	0	0	10	0	0	0	10	0	0	0	10	0	30
15	Karangrejo	0	0	10	0	0	0	10	0	0	0	10	0	30
16	Karas	0	0	10	0	0	0	10	0	0	0	10	0	30
17	Barat	0	0	10	0	0	0	10	0	0	0	10	0	30
18	Kartoharjo	0	0	10	0	0	0	10	0	0	0	10	0	30
JUMLAH		0	0	250	0	230	0	250	0	200	0	250	0	1.180



#### 4. SUB SEKTOR PERIKANAN

No	Kecamatan	BULAN												JUMLAH
		JAN	PEB	MRT	APRIL	MEI	JUNI	JULI	AGST	SEP	OKT	NOP	DES	
1	Poncol	0	0	0	0	0	0	0	0	0	0	0	0	0
2	Parang	5	0	0	0	0	0	0	0	0	0	0	0	0
3	Lembeyan	0	0	0	0	0	0	0	0	0	0	0	0	5
4	Takeran	0	0	0	0	0	0	0	0	0	0	0	0	0
5	Nguntoronadi	0	0	0	0	0	0	0	0	0	0	0	0	0
6	Kawedanan	0	0	0	0	0	0	0	0	0	0	0	0	0
7	Magetan	5	0	0	0	0	0	0	0	0	0	0	0	0
8	Ngariboyo	0	0	0	0	0	0	0	0	0	0	0	0	5
9	Plaosan	0	0	0	0	0	0	0	0	0	0	0	0	0
10	Sidorejo	0	0	0	0	0	0	0	0	0	0	0	0	0
11	Panekan	0	0	0	0	0	0	0	0	0	0	0	0	0
12	Sukomoro	0	0	0	0	0	0	0	0	0	0	0	0	0
13	Bendo	0	0	0	0	0	0	0	0	0	0	0	0	0
14	Maospati	0	0	0	0	0	0	0	0	0	0	0	0	0
15	Karangrejo	0	0	0	0	0	0	0	0	0	0	0	0	0
16	Karas	0	0	0	0	0	0	0	0	0	0	0	0	0
17	Barat	0	0	0	0	0	0	0	0	0	0	0	0	0
18	Kartoharjo	0	0	0	0	0	0	0	0	0	0	0	0	0
JUMLAH		10	0	0	0	0	0	0	0	0	0	0	0	0
														10

BUPATI MAGETAN

SUMANTRI

LAMPIRAN VIII: PERATURAN BUPATI MAGETAN  
NOMOR :3 TAHUN 2014  
TANGGAL :28 Januari 2014

ALOKASI PUPUK SP-36 BERSUBSIDI SEKTOR PERTANIAN DI KABUPATEN MAGETAN TAHUN ANGGARAN 2014  
MENURUT SUB SEKTOR, KECAMATAN DAN SEBARAN BULAN

1. SUB SEKTOR TANAMAN PANGAN DAN HOLTIKULTURA

No	Kecamatan	BULAN												JUMLAH
		JAN	PEB	MRT	APRIL	MEI	JUNI	JULI	AGST	SEP	OKT	NOP	DES	
1	Poncol	14	42	144	90	5	-	20	19	4	5	943	146	1.430
2	Parang	-	173	793	17	20	296	108	4	-	-	1.471	454	3.333
3	Lembeyan	-	50	489	331	4	191	370	-	-	-	374	614	2.422
4	Takeran	-	14	356	191	3	52	47	236	-	-	89	446	1.432
5	Nguntoronadi	-	-	290	225	-	29	149	277	-	-	61	474	1.504
6	Kawedanan	-	5	364	88	1	307	188	-	-	-	421	201	1.574
7	Magetan	36	141	173	161	12	27	46	10	1	1	12	513	1.131
8	Ngariboyo	83	153	478	3	11	172	25	-	2	15	317	673	1.931
9	Plaosan	82	57	60	2	48	35	25	25	49	42	94	79	594
10	Sidorejo	24	190	122	47	85	44	70	69	48	74	111	83	964
11	Panekan	31	37	381	81	139	216	126	29	7	13	620	425	2.102
12	Sukomoro	-	99	294	45	8	15	26	-	-	-	324	148	957
13	Bendo	-	4	243	85	-	56	48	127	-	-	243	170	976
14	Maospati	-	-	265	100	-	-	262	138	-	-	317	65	1.146
15	Karangrejo	-	-	137	210	-	2	176	166	-	-	279	103	1.071
16	Karas	16	-	290	279	-	3	297	122	-	-	161	494	1.660
17	Barat	-	-	571	128	-	-	468	-	-	-	453	269	1.888
18	Kartoharjo	-	-	608	307	-	-	566	172	-	-	762	166	2.580
JUMLAH		285	962	6.054	2.386	333	1.443	3.015	1.389	110	149	7.048	5.519	28.690

## 2. SUB SEKTOR PERKEBUNAN

NO	KECAMATAN	SATUAN KWINTAL												
		BULAN												JUMLAH
		JAN	PEB	MRT	APRIL	MEI	JUNI	JULI	AGST	SEP	OKT	NOP	DES	
1	Poncol	0	0	460	0	0	50	50	0	0	200	390	0	1.150
2	Parang	0	0	400	0	0	50	50	0	0	250	320	0	1.070
3	Lembeyan	0	0	230	0	0	50	50	0	0	100	170	0	600
4	Takeran	0	0	220	0	0	50	50	0	0	180	100	0	600
5	Nguntoronadi	0	0	100	0	0	50	50	0	0	100	100	0	400
6	Kawedanan	0	0	400	0	0	300	200	0	0	200	300	0	1.400
7	Magetan	0	0	50	0	0	60	40	0	0	60	70	0	280
8	Ngariboyo	0	0	140	0	0	80	0	0	0	0	220	0	440
9	Plaosan	0	0	120	0	0	0	0	0	0	170	0	0	290
10	Sidorejo	0	0	90	0	0	0	0	0	0	130	0	0	220
11	Panekan	0	0	400	0	0	150	200	0	0	150	180	0	1.080
12	Sukomoro	0	0	300	0	0	250	150	0	0	250	350	0	1.300
13	Bendo	0	0	400	0	0	250	20	0	0	530	500	0	1.700
14	Maospati	0	0	300	0	0	150	50	0	0	200	400	0	1.100
15	Karangrejo	0	0	200	0	0	150	0	0	0	150	260	0	760
16	Karas	0	0	100	0	0	100	250	0	0	220	300	0	970
17	Barat	0	0	50	0	0	180	0	0	0	90	100	0	420
18	Kartoharjo	0	0	80	0	0	90	80	0	0	100	200	0	550
JUMLAH		0	0	4.040	0	0	2.010	1.240	0	0	3.080	3.960	0	14.330



### 3. SUB SEKTOR PETERNAKAN

NO	KECAMATAN	SATUAN KWINTAL												
		BULAN												
		JAN	PEB	MRT	APRIL	MEI	JUNI	JULI	AGST	SEP	OKT	NOP	DES	JUMLAH
1	Poncol	0	0	0	0	0	0	0	0	0	0	0	0	0
2	Parang	0	0	0	0	0	0	0	0	0	0	0	0	0
3	Lembeyan	0	0	0	0	0	0	0	0	0	0	0	0	0
4	Takeran	0	0	0	0	0	0	0	0	0	0	0	0	0
5	Nguntoronadi	0	0	0	0	0	0	0	0	0	0	0	0	0
6	Kawedanan	0	0	0	0	0	0	0	0	0	0	0	0	0
7	Magetan	0	0	0	0	0	0	0	0	0	0	0	0	0
8	Ngariboyo	0	0	0	0	0	0	0	0	0	0	0	0	0
9	Plaosan	0	0	0	0	0	0	0	0	0	0	0	0	0
10	Sidorejo	0	0	0	0	0	0	0	0	0	0	0	0	0
11	Panekan	0	0	0	0	0	0	0	0	0	0	0	0	0
12	Sukomoro	0	0	0	0	0	0	0	0	0	0	0	0	0
13	Bendo	0	0	0	0	0	0	0	0	0	0	0	0	0
14	Maospati	0	0	0	0	0	0	0	0	0	0	0	0	0
15	Karangrejo	0	0	0	0	0	0	0	0	0	0	0	0	0
16	Karas	0	0	0	0	0	0	0	0	0	0	0	0	0
17	Barat	0	0	0	0	0	0	0	0	0	0	0	0	0
18	Kartoharjo	0	0	0	0	0	0	0	0	0	0	0	0	0
JUMLAH		0	0	0	0	0	0	0	0	0	0	0	0	0

BUPATI MAGETAN

SUMANTRI

LAMPIRAN IX : PERATURAN BUPATI MAGETAN  
 NOMOR : 3 TAHUN 2014  
 TANGGAL : 28 Januari 2014

ALOKASI PUPUK ZA BERSUBSIDI SEKTOR PERTANIAN DI KABUPATEN MAGETAN TAHUN ANGGARAN 2014  
 MENURUT SUB SEKTOR, KECAMATAN DAN SEBARAN BULAN

1. SUB SEKTOR TANAMAN PANGAN DAN HOLTIKULTURA

NO	KECAMATAN	BULAN												Jumlah
		JAN	PEB	MRT	APRIL	MEI	JUNI	JULI	AGST	SEP	OKT	NOP	DES	
1	Poncol	143	569	1.272	411	178	311	168	185	178	168	4.391	653	8.624
2	Parang	15	1.053	2.795	167	40	1.008	323	11	-	-	4.899	1.761	12.070
3	Lembeyan	107	1.196	1.667	1.006	13	632	1.427	-	-	-	1.490	1.938	9.473
4	Takeran	27	122	1.178	577	6	195	222	794	-	26	406	1.344	4.894
5	Nguntoronadi	9	-	976	679	-	105	487	830	12	5	241	1.421	4.762
6	Kawedanan	-	54	1.130	270	8	1.187	548	-	9	-	1.313	592	5.110
7	Magetan	81	423	574	500	54	107	133	31	7	5	87	1.541	3.540
8	Ngariboyo	257	523	1.471	29	45	498	136	8	32	45	1.438	2.286	6.765
9	Plaosan	497	1.045	879	1.321	638	1.209	1.263	751	645	717	679	804	10.446
10	Sidorejo	207	730	630	361	417	275	519	553	392	354	557	369	5.361
11	Panekan	200	570	1.860	390	1.339	1.411	863	379	347	333	2.715	1.617	12.021
12	Sukomoro	-	321	1.882	135	18	384	287	-	-	-	1.946	420	5.392
13	Bendo	39	56	1.566	264	18	126	158	462	2	-	1.565	510	4.764
14	Maospati	-	12	857	300	-	-	811	411	-	9	1.010	195	3.604
15	Karangrejo	-	12	491	642	6	12	539	497	-	3	888	294	3.382
16	Karas	32	-	935	867	-	125	1.168	369	-	-	532	1.464	5.490
17	Barat	-	-	1.749	383	-	-	1.438	-	-	-	1.409	807	5.785
18	Kartoharjo	-	-	1.857	935	18	6	1.794	515	-	-	2.337	498	7.959
JUMLAH		1.612	6.683	23.766	9.234	2.796	7.586	12.281	5.792	1.622	1.663	27.898	18.509	119.439



## 2. SEKTOR PERKEBUNAN


NO	KECAMATAN	SATUAN KWINTAL												
		BULAN												JUMLAH
		JAN	PEB	MRT	APRIL	MEI	JUNI	JULI	AGST	SEP	OKT	NOP	DES	
1	Poncol	0	0	0	0	0	0	0	0	0	0	150	0	150
2	Parang	0	0	0	0	0	50	0	0	0	0	150	0	200
3	Lembeyan	0	0	0	0	0	100	0	0	0	0	250	0	350
4	Takeran	0	0	0	0	0	100	100	0	0	300	280	0	780
5	Nguntoronadi	0	0	0	0	0	100	100	0	0	300	300	0	800
6	Kawedanan	0	0	0	0	0	500	610	0	0	1.650	1.320	0	4.080
7	Magetan	0	0	200	0	0	0	0	0	0	0	300	0	500
8	Ngariboyo	0	0	200	0	0	0	0	0	0	0	300	0	500
9	Plaosan	0	0	50	0	0	0	0	0	0	0	59	0	109
10	Sidorejo	0	0	0	0	0	50	0	0	0	50	0	0	100
11	Panekan	0	0	0	0	0	50	0	0	0	50	0	0	100
12	Sukomoro	0	0	300	0	0	500	0	0	0	1.000	2.400	0	4.200
13	Bendo	0	0	0	0	0	1.060	0	0	0	2.490	2.980	1.250	7.780
14	Maospati	0	0	0	0	0	700	0	0	0	1.400	1.260	800	4.160
15	Karangrejo	0	0	0	0	0	600	0	0	0	1.000	1.100	400	3.100
16	Karas	0	0	0	0	0	0	0	0	0	1.230	1.572	880	3.682
17	Barat	0	0	0	0	0	200	100	0	0	400	500	200	1.400
18	Kartoharjo	0	0	0	0	0	300	150	0	0	380	970	0	1.800
JUMLAH		0	0	750	0	0	4.310	1.060	0	0	10.250	13.891	3.530	33.791



### 3. SUB SEKTOR PETERNAKAN

NO	KECAMATAN	SATUAN KWINTAL												JUMLAH
		BULAN												
		JAN	PEB	MRT	APRIL	MEI	JUNI	JULI	AGST	SEP	OKT	NOP	DES	
1	Poncol	0	0	0	0	20	0	0	0	0	0	30	0	50
2	Parang	0	0	0	0	20	0	0	0	0	0	20	0	40
3	Lembeyan	0	0	0	0	0	0	0	0	0	0	0	0	0
4	Takeran	0	0	0	0	0	0	0	0	0	0	0	0	0
5	Nguntoronadi	0	0	0	0	0	0	0	0	0	0	0	0	0
6	Kawedanan	0	0	0	0	0	0	0	0	0	0	0	0	0
7	Magetan	0	0	0	0	0	0	0	0	0	0	0	0	0
8	Ngariboyo	0	0	0	0	0	0	0	0	0	0	0	0	0
9	Plaosan	0	0	0	0	20	0	0	0	0	0	30	0	50
10	Sidorejo	0	0	0	0	20	0	0	0	0	0	20	0	40
11	Panekan	0	0	0	0	20	0	0	0	0	0	20	0	40
12	Sukomoro	0	0	0	0	0	0	0	0	0	0	0	0	0
13	Bendo	0	0	0	0	0	0	0	0	0	0	0	0	0
14	Maospati	0	0	0	0	0	0	0	0	0	0	0	0	0
15	Karangrejo	0	0	0	0	0	0	0	0	0	0	0	0	0
16	Karas	0	0	0	0	0	0	0	0	0	0	0	0	0
17	Barat	0	0	0	0	0	0	0	0	0	0	0	0	0
18	Kartoharjo	0	0	0	0	0	0	0	0	0	0	0	0	0
JUMLAH		0	0	0	0	100	0	0	0	0	0	120	0	220

BUPATI MAGETAN,



SUMANTRI

ALOKASI PUPUK NPK BERSUBSIDI SEKTOR PERTANIAN DI KABUPATEN MAGETAN TAHUN ANGGARAN 2014  
 MENURUT SUB SEKTOR, KECAMATAN DAN SEBARAN BULAN

1. SUB SEKTOR TANAMAN PANGAN DAN HOLTIKULTURA

No	Kecamatan	SATUAN KWINTAL												
		BULAN												JUMLAH
		JAN	PEB	MRT	APRIL	MEI	JUNI	JULI	AGST	SEP	OKT	NOP	DES	
1	Poncol	122	688	1.603	484	194	318	162	168	136	156	4.874	763	9.668
2	Parang	10	1.525	3.895	244	80	1.747	432	17	-	-	5.902	2.313	16.164
3	Lembeyan	136	1.592	2.172	1.344	26	1.226	2.315	-	-	-	1.854	2.588	13.252
4	Takeran	26	130	1.577	766	12	404	669	1.058	-	34	501	1.792	6.969
5	Nguntoronadi	6	-	1.286	906	-	176	711	1.106	8	6	299	1.896	6.399
6	Kawedanan	-	46	1.510	360	8	1.988	799	-	6	29	1.724	777	7.246
7	Magetan	68	564	747	666	60	159	212	49	8	6	98	2.054	4.691
8	Ngariboyo	330	696	1.997	45	96	818	184	10	38	60	1.881	3.060	9.214
9	Plaosan	555	840	777	961	566	964	938	600	538	608	702	798	8.846
10	Sidorejo	230	794	777	411	437	302	515	524	390	399	590	427	5.795
11	Panekan	182	622	2.319	412	1.594	1.816	1.112	428	424	386	3.397	2.070	14.761
12	Sukomoro	-	428	2.236	180	34	719	401	-	-	-	2.291	553	6.841
13	Bendo	29	54	1.810	346	12	251	413	562	2	-	1.814	680	5.972
14	Maospati	-	8	1.122	400	-	122	1.285	550	-	6	1.326	260	5.079
15	Karangrejo	-	8	635	848	4	17	719	664	-	4	1.152	375	4.425
16	Karas	24	-	1.236	1.156	-	188	1.659	495	-	-	700	1.932	7.389
17	Barat	-	-	2.320	510	-	7	2.387	-	-	-	1.856	1.076	8.156
18	Kartoharjo	-	-	2.465	1.236	18	177	2.538	737	-	-	3.093	664	10.928
JUMLAH		1.717	7.994	30.482	11.274	3.141	11.397	17.449	6.968	1.550	1.694	34.052	24.076	151.791

## 2. SUB SEKTOR PERKEBUNAN


NO	KECAMATAN	SATUAN KWINTAL												
		BULAN												JUMLAH
		JAN	PEB	MRT	APRIL	MEI	JUNI	JULI	AGST	SEP	OKT	NOP	DES	
1	Poncol	0	0	460	0	0	50	50	0	0	200	390	0	1.150
2	Parang	0	0	400	0	0	50	50	0	0	250	320	0	1.070
3	Lembeyan	0	0	230	0	0	50	50	0	0	100	170	0	600
4	Takeran	0	0	220	0	0	50	50	0	0	180	100	0	600
5	Nguntoronadi	0	0	100	0	0	50	50	0	0	100	100	0	400
6	Kawedanan	0	0	400	0	0	300	200	0	0	200	300	0	1.400
7	Magetan	0	0	50	0	0	60	40	0	0	60	70	0	280
8	Ngariboyo	0	0	140	0	0	80	0	0	0	0	220	0	440
9	Plaosan	0	0	120	0	0	0	0	0	0	170	0	0	290
10	Sidorejo	0	0	90	0	0	0	0	0	0	130	0	0	220
11	Panekan	0	0	400	0	0	150	200	0	0	150	180	0	1.080
12	Sukomoro	0	0	300	0	0	250	150	0	0	250	350	0	1.300
13	Bendo	0	0	400	0	0	250	20	0	0	530	500	0	1.700
14	Maospati	0	0	300	0	0	150	50	0	0	200	400	0	1.100
15	Karangrejo	0	0	200	0	0	150	0	0	0	150	260	0	760
16	Karas	0	0	100	0	0	100	250	0	0	220	300	0	970
17	Barat	0	0	50	0	0	180	0	0	0	90	100	0	420
18	Kartoharjo	0	0	80	0	0	90	80	0	0	100	200	0	550
JUMLAH		0	0	4.040	0	0	2.010	1.240	0	0	3.080	3.960	0	14.330



### 3. SUB SEKTOR PETERNAKAN

No	Kecamatan	SATUAN KWINTAL												
		BULAN												JUMLAH
		JAN	PEB	MRT	APRIL	MEI	JUNI	JULI	AGST	SEP	OKT	NOP	DES	
1	Poncol	0	0	0	0	0	0	0	0	0	0	0	0	0
2	Parang	0	0	0	0	0	0	0	0	0	0	0	0	0
3	Lembeyan	0	0	0	0	0	0	0	0	0	0	0	0	0
4	Takeran	0	0	0	0	0	0	0	0	0	0	0	0	0
5	Nguntoronadi	0	0	0	0	0	0	0	0	0	0	0	0	0
6	Kawedanan	0	0	0	0	0	0	0	0	0	0	0	0	0
7	Magetan	0	0	0	0	0	0	0	0	0	0	0	0	0
8	Ngariboyo	0	0	0	0	0	0	0	0	0	0	0	0	0
9	Plaosan	0	0	0	0	0	0	0	0	0	0	0	0	0
10	Sidorejo	0	0	0	0	0	0	0	0	0	0	0	0	0
11	Panekan	0	0	0	0	0	0	0	0	0	0	0	0	0
12	Sukomoro	0	0	0	0	0	0	0	0	0	0	0	0	0
13	Bendo	0	0	0	0	0	0	0	0	0	0	0	0	0
14	Maospati	0	0	0	0	0	0	0	0	0	0	0	0	0
15	Karangrejo	0	0	0	0	0	0	0	0	0	0	0	0	0
16	Karas	0	0	0	0	0	0	0	0	0	0	0	0	0
17	Barat	0	0	0	0	0	0	0	0	0	0	0	0	0
18	Kartoharjo	0	0	0	0	0	0	0	0	0	0	0	0	0
JUMLAH		0	0	0	0	0	0	0	0	0	0	0	0	0

BUPATI MAGETAN,



SUMANTRI

LAMPIRAN XI : PERATURAN BUPATI MAGETAN  
NOMOR : 3 TAHUN 2014  
TANGGAL : 28 Januari 2014

ALOKASI PUPUK ORGANIK BERSUBSIDI SEKTOR PERTANIAN DI KABUPATEN MAGETAN TAHUN ANGGARAN 2014  
MENURUT SUB SEKTOR, KECAMATAN DAN SEBARAN BULAN

1. SUB SEKTOR TANAMAN PANGAN DAN HOLTIKULTURA

No	Kecamatan	SATUAN KWINTAL												JUMLAH
		BULAN												
		JAN	PEB	MRT	APRIL	MEI	JUNI	JULI	AGST	SEP	OKT	NOP	DES	
1	Poncol	190	1.005	2.129	578	308	525	234	259	252	258	6.756	969	13.463
2	Parang	20	1.940	4.200	333	80	2.024	432	17	-	-	7.108	2.615	18.769
3	Lembeyan	207	2.298	2.255	1.356	29	1.393	2.661	-	-	-	2.140	2.654	14.993
4	Takeran	44	183	1.635	770	12	465	737	1.115	-	51	552	1.797	7.361
5	Nguntoronadi	12	-	1.342	909	-	207	769	1.106	16	9	323	1.896	6.588
6	Kawedanan	-	72	1.532	364	12	2.304	821	-	12	29	1.786	782	7.714
7	Magetan	89	564	768	680	87	184	235	59	12	7	118	2.057	4.860
8	Ngariboyo	347	739	2.033	61	112	913	250	15	55	60	2.272	3.239	10.096
9	Plaosan	759	1.425	1.238	1.840	909	1.714	1.763	1.062	877	1.014	966	1.178	14.745
10	Sidorejo	341	1.021	979	575	610	436	790	832	591	524	772	523	7.994
11	Panekan	283	937	2.765	529	2.349	2.362	1.452	651	648	593	4.044	2.347	18.960
12	Sukomoro	-	445	2.592	180	36	954	547	-	-	-	2.674	560	7.988
13	Bendo	55	88	2.112	352	24	260	431	616	3	-	2.095	680	6.715
14	Maospati	-	16	1.143	400	-	122	1.308	550	-	12	1.346	260	5.157
15	Karangrejo	-	16	674	857	8	22	727	664	-	6	1.189	382	4.545
16	Karas	32	-	1.269	1.176	-	268	1.857	498	-	-	723	1.940	7.763
17	Barat	-	-	2.332	510	-	7	2.413	-	-	-	1.878	1.076	8.216
18	Kartoharjo	-	-	2.476	1.246	30	181	2.602	737	-	-	3.116	664	11.052
JUMLAH		2.379	10.749	33.473	12.716	4.606	14.339	20.027	8.181	2.466	2.563	39.858	25.619	176.974

## 2. SUB SEKTOR PERKEBUNAN

No	Kecamatan	SATUAN KWINTAL												
		BULAN												JUMLAH
		JAN	PEB	MRT	APRIL	MEI	JUNI	JULI	AGST	SEP	OKT	NOP	DES	
1	Poncol	0	0	80	0	0	0	0	0	0	90	0	0	170
2	Parang	0	0	50	0	0	0	0	0	0	50	0	0	100
3	Lembeyan	0	0	26	0	0	0	0	0	0	30	0	0	56
4	Takeran	0	0	60	0	0	0	0	0	0	60	0	0	120
5	Nguntoronadi	0	0	60	0	0	0	0	0	0	70	0	0	130
6	Kawedanan	0	0	230	0	0	0	0	0	0	300	0	0	530
7	Magetan	0	0	40	0	0	0	0	0	0	40	0	0	80
8	Ngariboyo	0	0	40	0	0	0	0	0	0	400	0	0	440
9	Plaosan	0	0	0	0	0	0	0	0	0	50	0	0	50
10	Sidorejo	0	0	0	0	0	0	0	0	0	50	0	0	50
11	Panekan	0	0	70	0	0	0	0	0	0	100	0	0	170
12	Sukomoro	0	0	200	0	0	0	0	0	0	50	0	0	250
13	Bendo	0	0	300	0	0	0	0	0	0	430	300	0	1.030
14	Maospati	0	0	200	0	0	0	0	0	0	420	0	0	620
15	Karangrejo	0	0	200	0	0	0	0	0	0	250	0	0	450
16	Karas	0	0	150	0	0	0	0	0	0	410	0	0	560
17	Barat	0	0	80	0	0	0	0	0	0	100	0	0	180
18	Kartoharjo	0	0	100	0	0	0	0	0	0	180	0	0	280
JUMLAH		0	0	1.886	0	0	0	0	0	0	3.080	300	0	5.266



### 3. SUB SEKTOR PETERNAKAN

No	Kecamatan	SATUAN KWINTAL												JUMLAH
		JAN	PEB	MRT	APRIL	MEI	JUNI	JULI	AGST	SEP	OKT	NOP	DES	
1	Poncol	0	0	0	0	20	0	0	0	0	0	20	0	40
2	Parang	0	0	0	0	0	0	0	0	0	0	10	0	10
3	Lembeyan	0	0	0	0	0	0	0	0	0	0	0	0	0
4	Takeran	0	0	0	0	0	0	0	0	0	0	0	0	0
5	Nguntoronadi	0	0	0	0	0	0	0	0	0	0	0	0	0
6	Kawedanan	0	0	0	0	0	0	0	0	0	0	0	0	0
7	Magetan	0	0	0	0	0	0	0	0	0	0	0	0	0
8	Ngariboyo	0	0	0	0	0	0	0	0	0	0	0	0	0
9	Plaosan	0	0	0	0	0	0	0	0	0	0	0	0	0
10	Sidorejo	0	0	0	0	20	0	0	0	0	0	20	0	40
11	Panekan	0	0	0	0	10	0	0	0	0	0	20	0	30
12	Sukomoro	0	0	0	0	20	0	0	0	0	0	20	0	40
13	Bendo	0	0	0	0	0	0	0	0	0	0	0	0	0
14	Maospati	0	0	0	0	0	0	0	0	0	0	0	0	0
15	Karangrejo	0	0	0	0	0	0	0	0	0	0	0	0	0
16	Karas	0	0	0	0	0	0	0	0	0	0	0	0	0
17	Barat	0	0	0	0	0	0	0	0	0	0	0	0	0
18	Kartoharjo	0	0	0	0	0	0	0	0	0	0	0	0	0
JUMLAH		0	0	0	0	70	0	0	0	0	0	90	0	160

BUPATI MAGETAN,

SUMANTRI