



WALI KOTA CIREBON
PROVINSI JAWA BARAT

PERATURAN WALI KOTA CIREBON

NOMOR 26 TAHUN 2019

TENTANG

PENJABARAN PERTANGGUNGJAWABAN PELAKSANAAN
ANGGARAN PENDAPATAN DAN BELANJA DAERAH
TAHUN ANGGARAN 2018

DENGAN RAHMAT TUHAN YANG MAHA ESA

WALI KOTA CIREBON,

Menimbang : bahwa untuk melaksanakan ketentuan Pasal 10 Peraturan Daerah Nomor 6 Tahun 2019 tentang Pertanggungjawaban Pelaksanaan Anggaran Pendapatan dan Belanja Daerah Tahun Anggaran 2018, perlu ditetapkan Peraturan Wali Kota tentang Penjabaran Pertanggungjawaban Pelaksanaan Anggaran Pendapatan dan Belanja Daerah Tahun Anggaran 2018 sebagai rincian lebih lanjut dari Pertanggungjawaban Pelaksanaan Anggaran Pendapatan dan Belanja Daerah Tahun Anggaran 2018;

Mengingat : 1. Pasal 18 ayat (6) Undang-Undang Dasar Negara Republik Indonesia Tahun 1945;

2. Undang-Undang Nomor 16 Tahun 1950 tentang Pembentukan Daerah-Daerah Kota Besar dalam Lingkungan Propinsi Djawa Timur, Djawa Tengah, Djawa Barat dan dalam Daerah Istimewa Yogyakarta (Berita Negara Republik Indonesia Tahun 1950 Nomor 45), sebagaimana telah diubah beberapa kali, terakhir dengan Undang-Undang Nomor 13 Tahun 1954 tentang Pengubahan Undang-Undang Nomor 16 dan 17

Tahun 1950 (Republik Indonesia dahulu) tentang Pembentukan Kota-Kota Besar dan Kota-Kota Kecil di Djawa (Lembaran Negara Republik Indonesia Tahun 1954 Nomor 40, Tambahan Lembaran Negara Republik Indonesia Nomor 551);

3. Undang-Undang Nomor 6 Tahun 1983 tentang Ketentuan Umum dan Tata Cara Perpajakan (Lembaran Negara Republik Indonesia Tahun 1983 Nomor 49, Tambahan Lembaran Negara Republik Indonesia Nomor 3262) sebagaimana telah diubah beberapa kali, terakhir dengan Undang-Undang Nomor 16 Tahun 2009 tentang Penetapan Peraturan Pemerintah Pengganti Undang-Undang Nomor 5 Tahun 2008 tentang Perubahan Keempat atas Undang-Undang Nomor 6 Tahun 1983 tentang Ketentuan Umum dan Tata Cara Perpajakan menjadi Undang-Undang (Lembaran Negara Republik Indonesia Tahun 2009 Nomor 62, Tambahan Lembaran Negara Republik Indonesia Nomor 4999);
4. Undang-Undang Nomor 19 Tahun 1997 tentang Penagihan Pajak dengan Surat Paksa (Lembaran Negara Republik Indonesia Tahun 1997 Nomor 42, Tambahan Lembaran Negara Republik Indonesia Nomor 3686) sebagaimana telah diubah beberapa kali, terakhir dengan Undang-Undang Nomor 19 Tahun 2000 tentang Perubahan atas Undang-Undang Nomor 19 Tahun 1997 tentang Penagihan Pajak dengan Surat Paksa (Lembaran Negara Republik Indonesia Tahun 2000 Nomor 129, Tambahan Lembaran Negara Republik Indonesia Nomor 3987);
5. Undang-Undang Nomor 28 Tahun 1999 tentang Penyelenggaraan Negara yang Bersih dan Bebas dari Korupsi, Kolusi dan Nepotisme (Lembaran Negara Republik Indonesia Tahun 1999 Nomor 75, Tambahan Lembaran Negara Republik Indonesia Nomor 3851);
6. Undang-Undang Nomor 31 Tahun 1999 tentang Pemberantasan Tindak Pidana Korupsi (Lembaran Negara Republik Indonesia Tahun 1999 Nomor 78, Tambahan Lembaran Negara Republik Indonesia Nomor 3854) sebagaimana telah diubah dengan Undang-Undang Nomor 20

- Tahun 2001 tentang Perubahan atas Undang-Undang Nomor 31 Tahun 1999 tentang Pemberantasan Tindak Pidana Korupsi (Lembaran Negara Republik Indonesia Tahun 2001 Nomor 134, Tambahan Lembaran Negara Republik Indonesia Nomor 4150);
7. Undang-Undang Nomor 17 Tahun 2003 tentang Keuangan Negara (Lembaran Negara Republik Indonesia Tahun 2003 Nomor 47, Tambahan Lembaran Negara Republik Indonesia Nomor 4286);
 8. Undang-Undang Nomor 1 Tahun 2004 tentang Perbendaharaan Negara (Lembaran Negara Republik Indonesia Tahun 2004 Nomor 5, Tambahan Lembaran Negara Republik Indonesia Nomor 4355);
 9. Undang-Undang Nomor 15 Tahun 2004 tentang Pemeriksaan Pengelolaan dan Tanggung Jawab Keuangan Negara (Lembaran Negara Republik Indonesia Tahun 2004 Nomor 66, Tambahan Lembaran Negara Republik Indonesia Nomor 4400);
 10. Undang-Undang Nomor 25 Tahun 2004 tentang Sistem Perencanaan Pembangunan Nasional (Lembaran Negara Republik Indonesia Tahun 2004 Nomor 104, Tambahan Lembaran Negara Republik Indonesia Nomor 4421);
 11. Undang-Undang Nomor 33 Tahun 2004 tentang Perimbangan Keuangan Antara Pemerintah Pusat dan Pemerintahan Daerah (Lembaran Negara Republik Indonesia Tahun 2004 Nomor 126, Tambahan Lembaran Negara Republik Indonesia Nomor 4438);
 12. Undang-Undang Nomor 28 Tahun 2009 tentang Pajak Daerah dan Retribusi Daerah (Lembaran Negara Republik Indonesia Tahun 2009 Nomor 130, Tambahan Lembaran Negara Republik Indonesia Nomor 5049);
 13. Undang-Undang Nomor 23 Tahun 2014 tentang Pemerintahan Daerah (Lembaran Negara Republik Indonesia Tahun 2014 Nomor 244, Tambahan Lembaran Negara Republik Indonesia Nomor 5587) sebagaimana telah diubah beberapa kali, terakhir dengan Undang-Undang Nomor 9 Tahun 2015 tentang Perubahan Kedua atas Undang-Undang Nomor 23 Tahun 2014

tentang Pemerintahan Daerah (Lembaran Negara Republik Indonesia Tahun 2015 Nomor 58, Tambahan Lembaran Negara Republik Indonesia Nomor 5679);

14. Undang-Undang Nomor 30 Tahun 2014 tentang Administrasi Pemerintahan (Lembaran Negara Republik Indonesia Tahun 2014 Nomor 292, Tambahan Lembaran Negara Republik Indonesia Nomor 5601);
15. Peraturan Pemerintah Nomor 109 Tahun 2000 tentang Kedudukan Keuangan Kepala Daerah dan Wakil Kepala Daerah (Lembaran Negara Republik Indonesia Tahun 2000 Nomor 210, Tambahan Lembaran Negara Republik Indonesia Nomor 4028);
16. Peraturan Pemerintah Nomor 23 Tahun 2005 tentang Pengelolaan Keuangan Badan Layanan Umum (Lembaran Negara Republik Indonesia Tahun 2005 Nomor 48, Tambahan Lembaran Negara Republik Indonesia Nomor 4502), sebagaimana telah diubah beberapa kali, terakhir dengan Peraturan Pemerintah Nomor 74 Tahun 2012 tentang Perubahan atas Peraturan Pemerintah Nomor 23 Tahun 2005 tentang Pengelolaan Keuangan Badan Layanan Umum (Lembaran Negara Republik Indonesia Tahun 2012 Nomor 171, Tambahan Lembaran Negara Republik Indonesia Nomor 5340);
17. Peraturan Pemerintah Nomor 55 Tahun 2005 tentang Dana Perimbangan (Lembaran Negara Republik Indonesia Tahun 2005 Nomor 137, Tambahan Lembaran Negara Republik Indonesia Nomor 4575);
18. Peraturan Pemerintah Nomor 56 Tahun 2005 tentang Sistem Informasi Keuangan Daerah (Lembaran Negara Republik Indonesia Tahun 2005 Nomor 138, Tambahan Lembaran Negara Republik Indonesia Nomor 4576) sebagaimana telah diubah beberapa kali, terakhir dengan Peraturan Pemerintah Nomor 65 Tahun 2010 tentang Perubahan atas Peraturan Pemerintah Nomor 56 Tahun 2005 tentang Sistem Informasi Keuangan Daerah (Lembaran Negara Republik Indonesia Tahun 2010 Nomor 110, Tambahan Lembaran Negara Republik Indonesia Nomor 5155);

19. Peraturan Pemerintah Nomor 65 Tahun 2005 tentang Pedoman Penyusunan dan Penerapan Standar Pelayanan Minimal (Lembaran Negara Republik Indonesia Tahun 2005 Nomor 150, Tambahan Lembaran Negara Republik Indonesia Nomor 4585);
20. Peraturan Pemerintah Nomor 8 Tahun 2006 tentang Pelaporan Keuangan dan Kinerja Instansi Pemerintah (Lembaran Negara Republik Indonesia Tahun 2006 Nomor 25, Tambahan Lembaran Negara Republik Indonesia Nomor 4614);
21. Peraturan Pemerintah Nomor 39 Tahun 2007 tentang Pengelolaan Uang Negara/Daerah (Lembaran Negara Republik Indonesia Tahun 2007 Nomor 83, Tambahan Lembaran Negara Republik Indonesia Nomor 4738);
22. Peraturan Pemerintah Nomor 5 Tahun 2009 tentang Bantuan Keuangan kepada Partai Politik (Lembaran Negara Republik Indonesia Tahun 2009 Nomor 18, Tambahan Lembaran Negara Republik Indonesia Nomor 4972), sebagaimana telah diubah beberapa kali, terakhir dengan Peraturan Pemerintah Nomor 83 Tahun 2012 tentang Perubahan atas Peraturan Pemerintah Nomor 1 Tahun 2018 tentang Bantuan Keuangan kepada Partai Politik (Lembaran Negara Republik Indonesia Tahun 2018 Nomor 1, Tambahan Lembaran Negara Republik Indonesia Nomor 6177);
23. Peraturan Pemerintah Nomor 69 Tahun 2010 tentang Tata Cara Pemberian dan Pemanfaatan Insentif Pemungutan Pajak Daerah dan Retribusi Daerah (Lembaran Negara Republik Indonesia Tahun 2010 Nomor 119, Tambahan Lembaran Negara Republik Indonesia Nomor 5161);
24. Peraturan Pemerintah Nomor 30 Tahun 2011 tentang Pinjaman Daerah (Lembaran Negara Republik Indonesia Tahun 2011 Nomor 59, Tambahan Lembaran Negara Republik Indonesia Nomor 5219);
25. Peraturan Pemerintah Nomor 2 Tahun 2012 tentang Hibah Daerah (Lembaran Negara Republik Indonesia Tahun 2012 Nomor 5, Tambahan Lembaran Negara Republik Indonesia Nomor 5272);

26. Peraturan Pemerintah Nomor 27 Tahun 2014 tentang Pengelolaan Barang Milik Negara/Daerah (Lembaran Negara Republik Indonesia Tahun 2014 Nomor 32, Tambahan Lembaran Negara Republik Indonesia Nomor 5533),
27. Peraturan Pemerintah Nomor 12 Tahun 2017 tentang Pembinaan dan Pengawasan Penyelenggaraan Pemerintahan Daerah (Lembaran Negara Republik Indonesia Tahun 2017 Nomor 73, Tambahan Lembaran Negara Republik Indonesia Nomor 6041);
28. Peraturan Pemerintah Nomor 17 Tahun 2018 tentang Kecamatan (Lembaran Negara Republik Indonesia Tahun 2018 nomor 73, Tambahan Lembaran Negara Republik Indonesia Nomor 6206);
29. Peraturan Pemerintah Nomor 33 Tahun 2018 tentang Pelaksanaan Tugas dan Wewenang Gubernur sebagai Wakil Pemerintah Pusat (Lembaran Negara Republik Indonesia Tahun 2018 Nomor 109, Tambahan Lembaran Negara Republik Indonesia Nomor 6244);
30. Peraturan Pemerintah Nomor 56 Tahun 2018 tentang Pinjaman Daerah (Lembaran Negara Republik Indonesia Tahun 2018 Nomoe 248, Tambahan Lembaran Negara Republik Indonesia Nomor 6279);
31. Peraturan Pemerintah Nomor 12 Tahun 2019 tentang Pengelolaan Keuangan Daerah (Lembaran Negara Republik Indonesia Tahun 2019 Nomoe 42, Tambahan Lembaran Negara Republik Indonesia Nomor 6322);
32. Peraturan Pemerintah Nomor 13 Tahun 2019 tentang Laporan dan Evaluasi Penyelenggaraan Pemerintahan Daerah (Lembaran Negara Republik Indonesia Tahun 2019 Nomoe 52, Tambahan Lembaran Negara Republik Indonesia Nomor 6323);
33. Peraturan Presiden Nomor 32 Tahun 2014 tentang Pengelolaan dan Pemanfaatan Dana Kapitasi Jaminan Kesehatan Nasional pada Fasilitas Kesehatan Tingkat Pertama Milik Pemerintah Daerah (Lembaran Negara Republik Indonesia Tahun 2014 Nomor 81);

34. Peraturan Presiden Nomor 16 Tahun 2018 tentang Pengadaan Barang/Jasa Pemerintah (Lembaran Negara Republik Indonesia Tahun 2018 Nomor 33);
35. Peraturan Menteri Dalam Negeri Nomor 13 Tahun 2006 tentang Pedoman Pengelolaan Keuangan Daerah sebagaimana telah diubah beberapa kali, terakhir dengan Peraturan Menteri Dalam Negeri Nomor 21 Tahun 2011 tentang Perubahan Kedua atas Peraturan Menteri Dalam Negeri Nomor 13 Tahun 2006 tentang Pedoman Pengelolaan Keuangan Daerah (Berita Negara Republik Indonesia Tahun 2011 Nomor 310);
36. Peraturan Menteri Dalam Negeri Nomor 32 Tahun 2011 tentang Pedoman Pemberian Hibah dan Bantuan Sosial yang bersumber dari Anggaran Pendapatan dan Belanja Daerah (Berita Negara Republik Indonesia Tahun 2011 Nomor 450) sebagaimana telah diubah beberapa kali, terakhir dengan Peraturan Menteri Dalam Negeri Nomor 123 Tahun 2018 tentang Perubahan Keempat atas Peraturan Menteri Dalam Negeri Nomor 32 Tahun 2011 tentang Pedoman Pemberian Hibah dan Bantuan Sosial yang bersumber dari Anggaran Pendapatan dan Belanja Daerah (Berita Negara Republik Indonesia Tahun 2019 Nomor 15);
37. Peraturan Menteri Dalam Negeri Nomor 64 Tahun 2013 tentang Penerapan Standar Akuntansi Pemerintahan Berbasis Akrua Pada Pemerintah Daerah (Berita Negara Republik Indonesia Tahun 2013 Nomor 1425);
38. Peraturan Menteri Dalam Negeri Nomor 77 Tahun 2014 tentang Pedoman Tata Cara Penghitungan, Penganggaran Dalam APBD, dan Tertib Administrasi Pengajuan, Penyaluran, dan Laporan Pertanggungjawaban Penggunaan Bantuan Keuangan Partai Politik (Berita Negara Republik Indonesia Tahun 2014 Nomor 1744) sebagaimana telah diubah dengan Peraturan Menteri Dalam Negeri Nomor 6 Tahun 2017 tentang Perubahan atas Peraturan Menteri Dalam Negeri Nomor 77 Tahun 2014 tentang Pedoman Tata Cara Penghitungan, Penganggaran Dalam APBD, dan Tertib Administrasi Pengajuan, Penyaluran, dan Laporan Pertanggungjawaban

Penggunaan Bantuan Keuangan Partai Politik (Berita Negara Republik Indonesia Tahun 2017 Nomor 198);

39. Peraturan Menteri Dalam Negeri Nomor 19 Tahun 2016 tentang Pedoman Pengelolaan Barang Milik Daerah (Berita Negara Republik Indonesia Tahun 2016 Nomor 547);
40. Peraturan Menteri Dalam Negeri Nomor 31 Tahun 2016 tentang Pedoman Penyusunan Anggaran Pendapatan dan Belanja Daerah Tahun Anggaran 2017 (Berita Negara Republik Indonesia Tahun Nomor 874);
41. Peraturan Menteri Dalam Negeri Nomor 11 Tahun 2017 tentang Pedoman Evaluasi Rancangan Peraturan Daerah tentang Pertanggungjawaban Pelaksanaan Anggaran Pendapatan dan Belanja Daerah dan Rancangan Peraturan Kepala Daerah tentang Penjabaran Pertanggungjawaban Pelaksanaan Anggaran Pendapatan dan Belanja Daerah (Berita Negara Republik Indonesia Tahun 2017 Nomor 450);
42. Peraturan Menteri Dalam Negeri Nomor 62 Tahun 2017 tentang Pengelompokan Kemampuan Keuangan Daerah serta Pelaksanaan dan Pertanggungjawaban Dana Operasional (Berita Negara Republik Indonesia Tahun 2017 Nomor 1067);
43. Peraturan Daerah Kota Cirebon Nomor 8 Tahun 2005 tentang Bantuan Keuangan kepada Partai Politik yang Mendapat Kursi di Dewan Perwakilan Rakyat Daerah Kota Cirebon (Lembaran Daerah Kota Cirebon Tahun 2005 Nomor 46, Tambahan Lembaran Daerah Kota Cirebon Nomor 6) sebagaimana telah diubah beberapa kali, terakhir dengan Peraturan Daerah Kota Cirebon Nomor 1 Tahun 2007 tentang Perubahan atas Peraturan Daerah Nomor 8 Tahun 2005 tentang Bantuan Keuangan Kepada Partai Politik yang Mendapat Kursi di Dewan Perwakilan Rakyat Daerah Kota Cirebon (Lembaran Daerah Kota Cirebon Tahun 2007 Nomor 1, Tambahan Lembaran Daerah Kota Cirebon Nomor 7);
44. Peraturan Daerah Kota Cirebon Nomor 9 Tahun 2008 tentang Rencana Pembangunan Jangka Panjang Daerah (RPJPD) Kota Cirebon Tahun 2005–2025 (Lembaran Daerah

Kota Cirebon Tahun 2008 Nomor 9 Seri E, Tambahan Lembaran Daerah Kota Cirebon Nomor 17);

45. Peraturan Daerah Kota Cirebon Nomor 3 Tahun 2012 tentang Pajak Daerah (Lembaran Daerah Kota Cirebon Tahun 2012 Nomor 39 Seri B), sebagaimana telah diubah beberapa kali, terakhir dengan Peraturan Daerah Kota Cirebon Nomor 2 Tahun 2014 tentang Perubahan atas Peraturan Daerah Kota Cirebon Nomor 3 Tahun 2012 tentang Pajak Daerah (Lembaran Daerah Kota Cirebon Tahun 2014 Nomor 2 Seri B);
46. Peraturan Daerah Kota Cirebon Nomor 5 Tahun 2012 tentang Retribusi Jasa Umum (Lembaran Daerah Kota Cirebon Tahun 2012 Nomor 41 Seri C), sebagaimana telah diubah beberapa kali, terakhir dengan Peraturan Daerah Kota Cirebon Nomor 3 Tahun 2014 tentang Perubahan atas Peraturan Daerah Kota Cirebon Nomor 5 Tahun 2012 tentang Retribusi Jasa Umum (Lembaran Daerah Kota Cirebon Tahun 2014 Nomor 3 Seri C);
47. Peraturan Daerah Kota Cirebon Nomor 6 Tahun 2012 tentang Retribusi Jasa Usaha (Lembaran Daerah Kota Cirebon Tahun 2012 Nomor 42 Seri C);
48. Peraturan Daerah Kota Cirebon Nomor 7 Tahun 2013 tentang Rencana Pembangunan Jangka Menengah Daerah (RPJMD) Kota Cirebon Tahun 2013-2018 (Lembaran Daerah Kota Cirebon Tahun 2013 Nomor 7 Seri E);
49. Peraturan Daerah Kota Cirebon Nomor 11 Tahun 2014 tentang Penambahan Penyertaan Modal Pemerintah Kota Cirebon pada Perusahaan Daerah Bank Perkreditan Rakyat Bank Cirebon (Lembaran Daerah Kota Cirebon Tahun 2014 Nomor 11 Seri A);
50. Peraturan Daerah Kota Cirebon Nomor 1 Tahun 2015 tentang Penambahan Penyertaan Modal Pemerintah Kota Cirebon pada Perusahaan Daerah Farmasi Ciremai Kota Cirebon (Lembaran Daerah Kota Cirebon Tahun 2015 Nomor 1 Seri A);

51. Peraturan Daerah Kota Cirebon Nomor 9 Tahun 2015 tentang Penambahan Penyertaan Modal Pemerintah Kota Cirebon pada Perseroan Terbatas Bank Pembangunan Daerah Jawa Barat dan Banten Tbk (Lembaran Daerah Kota Cirebon Tahun 2015 Nomor 9 Seri A);
52. Peraturan Daerah Kota Cirebon Nomor 10 Tahun 2015 tentang Dana Cadangan Pemilihan Walikota dan Wakil Wali Kota Cirebon Tahun 2018 (Lembaran Daerah Kota Cirebon Tahun 2015 Nomor 10 Seri A);
53. Peraturan Daerah Kota Cirebon Nomor 12 Tahun 2015 tentang Pokok-Pokok Pengelolaan Keuangan Daerah (Lembaran Daerah Kota Cirebon Tahun 2015 Nomor 12 Seri A, Tambahan Lembaran Daerah Kota Cirebon Nomor 63);
54. Peraturan Daerah Kota Cirebon Nomor 6 Tahun 2016 tentang Rincian Urusan Pemerintahan yang Diselenggarakan oleh Pemerintah Daerah Kota Cirebon (Lembaran Daerah Kota Cirebon Tahun 2016 Nomor 6 Seri D, Tambahan Lembaran Daerah Kota Cirebon Nomor 69);
55. Peraturan Daerah Kota Cirebon Nomor 13 Tahun 2017 tentang Anggaran Pendapatan dan Belanja Daerah Tahun Anggaran 2018 (Lembaran Daerah Kota Cirebon Tahun 2018 Nomor 13 Seri A);
56. Peraturan Daerah Kota Cirebon Nomor 6 Tahun 2017 tentang Hak Keuangan dan Administratif Pimpinan dan Anggota Dewan Perwakilan Rakyat Daerah (Lembaran Daerah Kota Cirebon Nomor 6 Seri E, Tambahan Lembaran Daerah Kota Cirebon Tahun 2017 Nomor 75);
57. Peraturan Daerah Kota Cirebon Nomor 7 Tahun 2018 tentang Perubahan Anggaran Pendapatan dan Belanja Daerah Tahun Anggaran 2018 (Lembaran Daerah Kota Cirebon Tahun 2018 Nomor 10 Seri A);
58. Peraturan Daerah Kota Cirebon Nomor 6 Tahun 2019 tentang Pertanggungjawaban Pelaksanaan Anggaran Pendapatan dan Belanja Daerah Tahun Anggaran 2018 (Lembaran Daerah Kota Cirebon Tahun 2019 Nomor 6 Seri A);

59. Peraturan Wali Kota Cirebon Nomor 30 Tahun 2018 tentang Penjabaran Perubahan Anggaran Pendapatan dan Belanja Daerah Tahun Anggaran 2018 (Berita Daerah Kota Cirebon Tahun 2017 Nomor 30);

MEMUTUSKAN :

Menetapkan : PERATURAN WALI KOTA TENTANG PENJABARAN PERTANGGUNGJAWABAN PELAKSANAAN ANGGARAN PENDAPATAN DAN BELANJA DAERAH TAHUN ANGGARAN 2018.

Pasal 1

Laporan realisasi anggaran Tahun Anggaran 2018 sebagai berikut :

1. Pendapatan

| | |
|---------------------------------|-------------------------------|
| a. Pendapatan Asli Daerah | Rp. 440.436.420.967,00 |
| b. Dana Perimbangan | Rp. 814.145.269.518,00 |
| c. Lain-lain Pendapatan | |
| Daerah yang sah..... | <u>Rp. 168.396.374.498,00</u> |
| Jumlah Pendapatan | Rp. 1.422.978.064.983,00 |

2. Belanja

a. Belanja Tidak Langsung

| | |
|---|-------------------------|
| 1) Belanja Pegawai | Rp. 625.642.502.316,00 |
| 2) Belanja Hibah..... | Rp. 45.513.241.002,00 |
| 3) Belanja Bantuan Sosial | Rp. 2.174.148.000,00 |
| 4) Belanja Bantuan Keuangan Kepada Provinsi/Kab./Kota, Pemerintahan Desa dan Partai Politik..... | Rp. 723.896.000,00 |
| 5) Belanja Tak Terduga..... | <u>Rp. 6.203.328,00</u> |
| Jumlah Belanja Tidak Langsung | Rp. 674.059.990.646,00 |

b. Belanja Langsung

| | |
|-------------------------|-----------------------|
| 1) Belanja Pegawai..... | Rp. 21.337.892.550,00 |
|-------------------------|-----------------------|

| | |
|---------------------------------|-------------------------------|
| 2) Belanja Barang dan Jasa..... | Rp. 554.963.745.116,00 |
| 3) Belanja Modal..... | <u>Rp. 175.692.948.871,00</u> |
| Jumlah Belanja Langsung..... | Rp. 751.994.586.537,00 |
| Jumlah Belanja..... | Rp.1.426.054.577.183,00 |
| (Defisit)..... | Rp. (3.076.512.200,00) |

3. Pembiayaan :

| | |
|---|-----------------------------|
| 1) Penerimaan | Rp. 80.344.191.342,00 |
| 2) Pengeluaran | <u>Rp. 3.516.342.500,00</u> |
| Jumlah Pembiayaan Netto | Rp. 76.827.848.842,00 |
| Sisa Lebih Pembiayaan Anggaran Tahun Berkenaan | Rp. 73.751.336.642,00 |

Pasal 2

Penjabaran Realisasi Anggaran Pendapatan dan Belanja Daerah sebagaimana dimaksud dalam Pasal 1, tercantum dalam Lampiran I dirinci lebih lanjut pada Lampiran Peraturan Wali Kota ini.

Pasal 3

Penjabaran Realisasi Anggaran Pendapatan dan Belanja Daerah tersebut diatas telah di audit oleh BPK-RI sebagaimana dimaksud dalam Pasal 1, dirinci lebih lanjut pada Lampiran II Peraturan Wali Kota ini.

Pasal 4

Lampiran-Lampiran sebagaimana dimaksud dalam Pasal 2 dan Pasal 3 merupakan bagian yang tidak terpisahkan dari Peraturan Wali Kota ini.

Pasal 5

Penjabaran Laporan Realisasi Anggaran merupakan bagian yang tidak terpisahkan dari Laporan Keuangan Pemerintah Daerah Tahun 2018 yang telah di audit BPK-RI Perwakilan Provinsi Jawa Barat di Bandung dengan Opini Wajar Tanpa Pengecualian (WTP) Nomor : 21A/LHP/XVIII.BDG/05/2019 Tanggal : 22 Mei 2019.

Pasal 6

Peraturan Wali Kota ini mulai berlaku pada tanggal diundangkan.
Agar setiap orang mengetahuinya, memerintahkan pengundangan
Peraturan Wali Kota ini dengan penempatannya dalam Berita
Daerah Kota Cirebon.

Ditetapkan di Cirebon
pada tanggal 7 Agustus 2019

WALI KOTA CIREBON,

ttd,

NASHRUDIN AZIS

Diundangkan di Cirebon
pada tanggal 8 Agustus 2019

Plh. SEKRETARIS DAERAH KOTA CIREBON,

ttd,

ANWAR SANUSI

BERITA DAERAH KOTA CIREBON TAHUN 2019 NOMOR 26

Salinan sesuai dengan aslinya

KEPALA BAGIAN HUKUM
DAN HAK ASASI MANUSIA,


CHANDRA BIMA PRAMANA, SH., MM.

Pembina Tingkat I (IV/b)

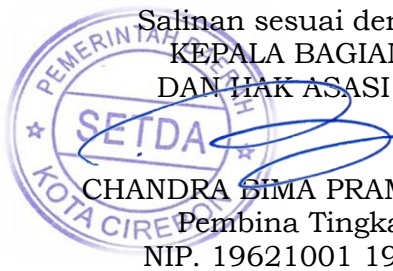
NIP. 19621001 199703 1 003



LAMPIRAN I
PERATURAN WALI KOTA CIREBON
NOMOR 26 TAHUN 2019
TENTANG
PENJABARAN PELAKSANAAN PERTANGGUNGJAWABAN
ANGGARAN PENDAPATAN DAN BELANJA DAERAH
TAHUN ANGGARAN 2018

| <div style="display: flex; justify-content: space-between; align-items: center;">  <div style="text-align: center;"> PEMERINTAH KOTA CIREBON RINGKASAN LAPORAN REALISASI ANGGARAN PENDAPATAN DAN BELANJA DAERAH TAHUN ANGGARAN 2018 </div> </div> | | | | | |
|--|---|-------------------------------|----------------------|-------------------------|--------|
| NOMOR URUT | URAIAN | JUMLAH (Rp) | | BERTAMBAH / (BERKURANG) | |
| | | ANGGARAN SETELAH PERUBAHAN | REALISASI | (Rp) | (%) |
| 1 | 2 | 3 | 4 | 5 | 6 |
| 1 | PENDAPATAN | 1.495.927.727.000,00 | 1.422.978.064.983,00 | (72.949.662.017,00) | 95,12 |
| 1.1 | PENDAPATAN ASLI DAERAH | 481.290.569.000,00 | 440.436.420.967,00 | (40.854.148.033,00) | 91,51 |
| 1.1.1 | Pendapatan Pajak Daerah | 166.542.250.000,00 | 175.790.551.559,00 | 9.248.301.559,00 | 105,55 |
| 1.1.2 | Hasil Retribusi Daerah | 12.275.183.000,00 | 10.925.787.599,00 | (1.349.395.401,00) | 89,01 |
| 1.1.3 | Hasil Pengelolaan Kekayaan Daerah yang Dipisahkan | 7.352.501.000,00 | 5.172.244.408,00 | (2.180.256.592,00) | 70,35 |
| 1.1.4 | Lain-lain Pendapatan Asli Daerah yang Sah | 295.120.635.000,00 | 248.547.837.401,00 | (46.572.797.599,00) | 84,22 |
| 1.2 | DANA PERIMBANGAN | 847.285.423.000,00 | 814.145.269.518,00 | (33.140.153.482,00) | 96,09 |
| 1.2.1 | Bagi Hasil Pajak/Bagi Hasil Bukan Pajak | 98.236.798.000,00 | 71.877.328.085,00 | (26.359.469.915,00) | 73,17 |
| 1.2.2 | Dana Alokasi Umum | 577.778.746.000,00 | 577.778.746.000,00 | 0,00 | 100,00 |
| 1.2.3 | Dana Alokasi Khusus | 171.269.879.000,00 | 164.489.195.433,00 | (6.780.683.567,00) | 96,04 |
| 1.3 | LAIN-LAIN PENDAPATAN DAERAH YANG SAH | 167.351.735.000,00 | 168.396.374.498,00 | 1.044.639.498,00 | 100,62 |
| 1.3.1 | Pendapatan Hibah | 39.167.000.000,00 | 38.628.263.816,00 | (538.736.184,00) | 98,62 |
| 1.3.3 | Dana Bagi Hasil Pajak dari Provinsi dan Pemerintah Daerah Lainnya | 90.494.343.000,00 | 89.899.372.419,00 | (594.970.581,00) | 99,34 |
| 1.3.5 | Bantuan Keuangan dari Provinsi atau Pemerintah Daerah Lainnya | 20.190.392.000,00 | 22.368.738.263,00 | 2.178.346.263,00 | 110,79 |
| 1.3.7 | Dana Insentif Daerah | 17.500.000.000,00 | 17.500.000.000,00 | 0,00 | 100,00 |
| 2 | BELANJA | 1.572.686.574.342,00 | 1.426.054.577.183,00 | (146.631.997.159,00) | 90,68 |
| 2.1 | BELANJA TIDAK LANGSUNG | 695.896.451.658,00 | 674.059.990.646,00 | (21.836.461.012,00) | 96,86 |
| 2.1.1 | Belanja Pegawai | 637.304.121.687,00 | 625.642.502.316,00 | (11.661.619.371,00) | 98,17 |
| 2.1.4 | Belanja Hibah | 54.786.958.350,00 | 45.513.241.002,00 | (9.273.717.348,00) | 83,07 |
| 2.1.5 | Belanja Bantuan Sosial | 2.775.500.000,00 | 2.174.148.000,00 | (601.352.000,00) | 78,33 |
| 2.1.7 | Belanja Bantuan Keuangan kepada Provinsi/Kabupaten/Kota, Pemerintahan Desa dan Partai Politik | 723.901.621,00 | 723.896.000,00 | (5.621,00) | 100,00 |
| 2.1.8 | Belanja Tidak Terduga | 305.970.000,00 | 6.203.328,00 | (299.766.672,00) | 2,03 |

| NOMOR URUT | URAIAN | JUMLAH (Rp) | | BERTAMBAH / (BERKURANG) | |
|---------------|---|-------------------------------|--------------------|-------------------------|--------|
| | | ANGGARAN SETELAH PERUBAHAN | REALISASI | (Rp) | (%) |
| 1 | 2 | 3 | 4 | 5 | 6 |
| 2.2 | BELANJA LANGSUNG | 876.790.122.684,00 | 751.994.586.537,00 | (124.795.536.147,00) | 85,77 |
| 2.2.1 | Belanja Pegawai | 22.280.672.311,00 | 21.337.892.550,00 | (942.779.761,00) | 95,77 |
| 2.2.2 | Belanja Barang dan Jasa | 609.969.908.878,00 | 554.963.745.116,00 | (55.006.163.762,00) | 90,98 |
| 2.2.3 | Belanja Modal | 244.539.541.495,00 | 175.692.948.871,00 | (68.846.592.624,00) | 71,85 |
| | SURPLUS / (DEFISIT) | (76.758.847.342,00) | (3.076.512.200,00) | 73.682.335.142,00 | 4,01 |
| 3 | PEMBIAYAAN DAERAH | | | | |
| 3.1 | PENERIMAAN PEMBIAYAAN DAERAH | 80.344.191.342,00 | 80.344.191.342,00 | 0,00 | 100,00 |
| 3.1.1 | Sisa Lebih Perhitungan Anggaran Tahun Anggaran Sebelumnya | 79.094.191.342,00 | 79.094.191.342,00 | 0,00 | 100,00 |
| 3.1.2 | Pencairan Dana Cadangan | 1.250.000.000,00 | 1.250.000.000,00 | 0,00 | 100,00 |
| 3.2 | PENGELUARAN PEMBIAYAAN DAERAH | 3.585.344.000,00 | 3.516.342.500,00 | (69.001.500,00) | 98,08 |
| 3.2.2 | Penyertaan Modal (Investasi) Pemerintah Daerah | 3.516.344.000,00 | 3.516.342.500,00 | (1.500,00) | 100,00 |
| 3.2.3 | Pembayaran Pokok Utang | 69.000.000,00 | 0,00 | (69.000.000,00) | 0,00 |
| | PEMBIAYAAN NETTO | 76.758.847.342,00 | 76.827.848.842,00 | 69.001.500,00 | 100,09 |
| | SISA LEBIH PEMBIAYAAN ANGGARAN TAHUN BERKENAAN | 0,00 | 73.751.336.642,00 | 73.751.336.642,00 | 0,00 |

Salinan sesuai dengan aslinya
KEPALA BAGIAN HUKUM
DAN HAK ASASI MANUSIA,

CHANDRA BIMA PRAMANA, SH., MM.
Pembina Tingkat I (IV/b)
NIP. 19621001 199703 1 003

WALI KOTA CIREBON,

ttd,

NASHRUDIN AZIS

LAMPIRAN II
PERATURAN WALI KOTA CIREBON
NOMOR 26 TAHUN 2019
TENTANG
PENJABARAN PELAKSANAAN PERTANGGUNGJAWABAN
ANGGARAN PENDAPATAN DAN BELANJA DAERAH
TAHUN ANGGARAN 2018

| <div>  <div> PEMERINTAH KOTA CIREBON REKAPITULASI LAPORAN REALISASI ANGGARAN PENDAPATAN DAN BELANJA DAERAH TAHUN ANGGARAN 2018 </div> </div> | | | | | |
|--|--|-----------------------------|-----------------------------|----------------------------|----------------|
| KODE REKENING | URAIAN | JUMLAH (Rp) | | BERTAMBAH / (BERKURANG) | |
| | | ANGGARAN SETELAH PERUBAHAN | REALISASI | (Rp) | % |
| 1 | 2 | 3 | 4 | 5 | 6 |
| 4 | PENDAPATAN | 1.495.927.727.000,00 | 1.422.978.064.983,00 | (72.949.662.017,00) | 95,12% |
| 4 . 1 | PENDAPATAN ASLI DAERAH | 481.290.569.000,00 | 440.436.420.967,00 | (40.854.148.033,00) | 91,51% |
| 4 . 1 . 1 | Pendapatan Pajak Daerah | 166.542.250.000,00 | 175.790.551.559,00 | 9.248.301.559,00 | 105,55% |
| 4 . 1 . 1 . 01 | Pajak Hotel | 15.785.000.000,00 | 16.982.073.332,00 | 1.197.073.332,00 | 107,58% |
| 4 . 1 . 1 . 01 . 03 | Hotel Bintang Empat | 3.800.000.000,00 | 4.079.422.687,00 | 279.422.687,00 | 107,35% |
| 4 . 1 . 1 . 01 . 04 | Hotel Bintang Tiga | 7.200.000.000,00 | 7.481.287.216,00 | 281.287.216,00 | 103,91% |
| 4 . 1 . 1 . 01 . 05 | Hotel Bintang Dua | 2.480.000.000,00 | 2.993.033.419,00 | 513.033.419,00 | 120,69% |
| 4 . 1 . 1 . 01 . 07 | Hotel Melati Tiga | 1.225.000.000,00 | 1.259.339.774,00 | 34.339.774,00 | 102,80% |
| 4 . 1 . 1 . 01 . 08 | Hotel Melati Dua | 815.000.000,00 | 866.214.727,00 | 51.214.727,00 | 106,28% |
| 4 . 1 . 1 . 01 . 12 | Losmen/Rumah Penginapan/Pesanggraha/Hostel | 155.000.000,00 | 162.909.595,00 | 7.909.595,00 | 105,10% |
| 4 . 1 . 1 . 01 . 14 | Rumah Kos | 110.000.000,00 | 139.865.914,00 | 29.865.914,00 | 127,15% |
| 4 . 1 . 1 . 02 | Pajak Restoran | 43.730.000.000,00 | 47.117.953.334,00 | 3.387.953.334,00 | 107,75% |
| 4 . 1 . 1 . 02 . 01 | Restoran | 28.250.000.000,00 | 29.089.559.858,00 | 839.559.858,00 | 102,97% |
| 4 . 1 . 1 . 02 . 02 | Rumah Makan | 6.690.000.000,00 | 7.417.815.707,00 | 727.815.707,00 | 110,88% |
| 4 . 1 . 1 . 02 . 03 | Café | 6.020.000.000,00 | 6.558.821.710,00 | 538.821.710,00 | 108,95% |
| 4 . 1 . 1 . 02 . 05 | Katering | 2.770.000.000,00 | 4.051.756.059,00 | 1.281.756.059,00 | 146,27% |
| 4 . 1 . 1 . 03 | Pajak Hiburan | 8.728.000.000,00 | 9.517.479.069,00 | 789.479.069,00 | 109,05% |
| 4 . 1 . 1 . 03 . 01 | Tontonan Film/Bioskop | 5.600.000.000,00 | 5.808.988.968,00 | 208.988.968,00 | 103,73% |
| 4 . 1 . 1 . 03 . 02 | Pagelaran Kesenian/Musik/Tari/Busana | 18.266.300,00 | 19.466.300,00 | 1.200.000,00 | 106,57% |
| 4 . 1 . 1 . 03 . 07 | Karaoke | 570.000.000,00 | 669.185.539,00 | 99.185.539,00 | 117,40% |
| 4 . 1 . 1 . 03 . 10 | Permainan Biliar | 34.000.000,00 | 40.610.282,00 | 6.610.282,00 | 119,44% |

| KODE REKENING | URAIAN | JUMLAH (Rp) | | BERTAMBAH / (BERKURANG) | |
|---------------------|---|----------------------------|--------------------------|---------------------------|---------------|
| | | ANGGARAN SETELAH PERUBAHAN | REALISASI | (Rp) | % |
| 1 | 2 | 3 | 4 | 5 | 6 |
| 4 . 1 . 1 . 03 . 15 | Permainan Ketangkasan | 2.186.733.700,00 | 2.552.754.067,00 | 366.020.367,00 | 116,74% |
| 4 . 1 . 1 . 03 . 18 | Pusat Kebugaran | 300.000.000,00 | 412.291.913,00 | 112.291.913,00 | 137,43% |
| 4 . 1 . 1 . 03 . 19 | Pertandingan Olahraga | 19.000.000,00 | 14.182.000,00 | (4.818.000,00) | 74,64% |
| 4 . 1 . 1 . 04 | Pajak Reklame | 5.700.000.000,00 | 6.257.885.364,00 | 557.885.364,00 | 109,79% |
| 4 . 1 . 1 . 04 . 01 | Reklame Papan/Bill Board/Videotron/Megatron | 4.659.800.000,00 | 5.209.731.009,00 | 549.931.009,00 | 111,80% |
| 4 . 1 . 1 . 04 . 02 | Reklame Kain | 787.500.000,00 | 767.789.270,00 | (19.710.730,00) | 97,50% |
| 4 . 1 . 1 . 04 . 04 | Reklame Selebaran | 58.500.000,00 | 60.429.200,00 | 1.929.200,00 | 103,30% |
| 4 . 1 . 1 . 04 . 05 | Reklame Berjalan | 124.200.000,00 | 139.735.885,00 | 15.535.885,00 | 112,51% |
| 4 . 1 . 1 . 04 . 10 | Reklame Peragaan | 70.000.000,00 | 80.200.000,00 | 10.200.000,00 | 114,57% |
| 4 . 1 . 1 . 05 | Pajak Penerangan Jalan | 22.952.250.000,00 | 24.224.171.494,00 | 1.271.921.494,00 | 105,54% |
| 4 . 1 . 1 . 05 . 01 | Pajak Penerangan Jalan PLN | 22.952.250.000,00 | 24.224.171.494,00 | 1.271.921.494,00 | 105,54% |
| 4 . 1 . 1 . 07 | Pajak Parkir | 4.150.000.000,00 | 4.428.412.387,00 | 278.412.387,00 | 106,71% |
| 4 . 1 . 1 . 07 . 01 | Pajak Parkir | 4.150.000.000,00 | 4.428.412.387,00 | 278.412.387,00 | 106,71% |
| 4 . 1 . 1 . 08 | Pajak Air Bawah Tanah | 67.000.000,00 | 68.883.630,00 | 1.883.630,00 | 102,81% |
| 4 . 1 . 1 . 08 . 01 | Pajak Air Bawah Tanah | 67.000.000,00 | 68.883.630,00 | 1.883.630,00 | 102,81% |
| 4 . 1 . 1 . 10 | Pajak Bea Perolehan Hak Atas Tanah dan Bangunan | 33.680.000.000,00 | 34.302.719.563,00 | 622.719.563,00 | 101,85% |
| 4 . 1 . 1 . 10 . 01 | Bea Perolehan Hak Atas Tanah dan Bangunan | 33.680.000.000,00 | 34.302.719.563,00 | 622.719.563,00 | 101,85% |
| 4 . 1 . 1 . 11 | Pajak Bumi dan Bangunan Perdesaan dan Perkotaan | 31.750.000.000,00 | 32.890.973.386,00 | 1.140.973.386,00 | 103,59% |
| 4 . 1 . 1 . 11 . 01 | Pajak Bumi dan Bangunan Perdesaan dan Perkotaan | 31.750.000.000,00 | 32.890.973.386,00 | 1.140.973.386,00 | 103,59% |
| 4 . 1 . 2 | Hasil Retribusi Daerah | 12.275.183.000,00 | 10.925.787.599,00 | (1.349.395.401,00) | 89,01% |
| 4 . 1 . 2 . 01 | Retribusi Jasa Umum | 9.545.000.000,00 | 8.508.066.651,00 | (1.036.933.349,00) | 89,14% |
| 4 . 1 . 2 . 01 . 01 | Retribusi Pelayanan Kesehatan | 2.550.000.000,00 | 2.234.701.000,00 | (315.299.000,00) | 87,64% |
| 4 . 1 . 2 . 01 . 02 | Retribusi Pelayanan Persampahan/Kebersihan | 2.500.000.000,00 | 2.931.442.826,00 | 431.442.826,00 | 117,26% |
| 4 . 1 . 2 . 01 . 04 | Retribusi Pelayanan Pemakaman dan Pengabuan Mayat | 65.000.000,00 | 68.720.000,00 | 3.720.000,00 | 105,72% |
| 4 . 1 . 2 . 01 . 05 | Retribusi Pelayanan Parkir Di Tepi Jalan Umum | 2.500.000.000,00 | 1.835.915.000,00 | (664.085.000,00) | 73,44% |
| 4 . 1 . 2 . 01 . 07 | Retribusi Pengujian Kendaraan Bermotor | 1.755.000.000,00 | 1.289.234.425,00 | (465.765.575,00) | 73,46% |
| 4 . 1 . 2 . 01 . 08 | Retribusi Pemeriksaan Alat Pemadam Kebakaran | 75.000.000,00 | 59.865.000,00 | (15.135.000,00) | 79,82% |
| 4 . 1 . 2 . 01 . 12 | Retribusi Pelayanan Tera/Tera Ulang | 100.000.000,00 | 88.188.400,00 | (11.811.600,00) | 88,19% |
| 4 . 1 . 2 . 02 | Retribusi Jasa Usaha | 1.305.183.000,00 | 1.460.090.555,00 | 154.907.555,00 | 111,87% |
| 4 . 1 . 2 . 02 . 01 | Retribusi Pemakaian Kekayaan Daerah | 1.011.110.000,00 | 1.060.115.000,00 | 49.005.000,00 | 104,85% |
| 4 . 1 . 2 . 02 . 03 | Retribusi Tempat Pelelangan | 170.000.000,00 | 262.756.055,00 | 92.756.055,00 | 154,56% |
| 4 . 1 . 2 . 02 . 05 | Retribusi Tempat Khusus Parkir | 24.000.000,00 | 20.710.000,00 | (3.290.000,00) | 86,29% |

| KODE REKENING | URAIAN | JUMLAH (Rp) | | BERTAMBAH / (BERKURANG) | |
|---------------------|---|----------------------------|--------------------|-------------------------|---------|
| | | ANGGARAN SETELAH PERUBAHAN | REALISASI | (Rp) | % |
| 1 | 2 | 3 | 4 | 5 | 6 |
| 4 . 1 . 2 . 02 . 08 | Retribusi Rumah Potong Hewan | 39.903.000,00 | 38.941.000,00 | (962.000,00) | 97,59% |
| 4 . 1 . 2 . 02 . 13 | Retribusi Penjualan Produksi Usaha Daerah | 60.170.000,00 | 77.568.500,00 | 17.398.500,00 | 128,92% |
| 4 . 1 . 2 . 03 | Retribusi Perizinan Tertentu | 1.425.000.000,00 | 957.630.393,00 | (467.369.607,00) | 67,20% |
| 4 . 1 . 2 . 03 . 01 | Retribusi Izin Mendirikan Bangunan | 1.300.000.000,00 | 957.630.393,00 | (342.369.607,00) | 73,66% |
| 4 . 1 . 2 . 03 . 04 | Retribusi Izin Trayek | 125.000.000,00 | 0,00 | (125.000.000,00) | 0,00% |
| 4 . 1 . 3 | Hasil Pengelolaan Kekayaan Daerah yang Dipisahkan | 7.352.501.000,00 | 5.172.244.408,00 | (2.180.256.592,00) | 70,35% |
| 4 . 1 . 3 . 01 | Bagian Laba Atas Penyertaan Modal Pada Perusahaan Milik Daerah/BUMD | 7.352.501.000,00 | 5.172.244.408,00 | (2.180.256.592,00) | 70,35% |
| 4 . 1 . 3 . 01 . 01 | PT. Bank Jabar Banten | 1.875.734.000,00 | 1.538.678.499,00 | (337.055.501,00) | 82,03% |
| 4 . 1 . 3 . 01 . 02 | Perumda Air Minum Tirta Giri Nata | 2.796.796.000,00 | 2.038.796.539,00 | (757.999.461,00) | 72,90% |
| 4 . 1 . 3 . 01 . 03 | PD. Farmasi | 156.586.680,00 | 15.978.141,00 | (140.608.539,00) | 10,20% |
| 4 . 1 . 3 . 01 . 04 | Perumda Pasar Berintan | 273.384.320,00 | 275.568.688,00 | 2.184.368,00 | 100,80% |
| 4 . 1 . 3 . 01 . 05 | PD. Bank Cirebon | 2.000.000.000,00 | 1.053.222.541,00 | (946.777.459,00) | 52,66% |
| 4 . 1 . 3 . 01 . 06 | PD. Pembangunan | 250.000.000,00 | 250.000.000,00 | - | 100,00% |
| 4 . 1 . 4 | Lain-lain Pendapatan Asli Daerah yang Sah | 295.120.635.000,00 | 248.547.837.401,00 | (46.572.797.599,00) | 84,22% |
| 4 . 1 . 4 . 01 | Hasil Penjualan Aset Daerah yang Tidak Dipisahkan | 350.000.000,00 | 215.799.999,00 | (134.200.001,00) | 61,66% |
| 4 . 1 . 4 . 01 . 01 | Pelepasan Hak Atas Tanah | 10.000.000,00 | 0,00 | (10.000.000,00) | 0,00% |
| 4 . 1 . 4 . 01 . 02 | Penjualan Peralatan/Perlengkapan Kantor Tidak Terpakai | 25.000.000,00 | 45.500.000,00 | 20.500.000,00 | 182,00% |
| 4 . 1 . 4 . 01 . 03 | Penjualan Mesin/Alat-alat Berat Tidak Terpakai | 15.000.000,00 | 0,00 | (15.000.000,00) | 0,00% |
| 4 . 1 . 4 . 01 . 05 | Penjualan Kendaraan Dinas Roda Dua | 25.000.000,00 | 0,00 | (25.000.000,00) | 0,00% |
| 4 . 1 . 4 . 01 . 06 | Penjualan Kendaraan Dinas Roda Empat | 51.000.000,00 | 155.599.999,00 | 104.599.999,00 | 305,10% |
| 4 . 1 . 4 . 01 . 10 | Penjualan Bahan-bahan Bekas Bangunan | 224.000.000,00 | 14.700.000,00 | (209.300.000,00) | 6,56% |
| 4 . 1 . 4 . 02 | Penerimaan Jasa Giro | 4.236.876.400,00 | 1.777.999.947,00 | (2.458.876.453,00) | 41,96% |
| 4 . 1 . 4 . 02 . 01 | Jasa Giro Kas Daerah | 4.030.626.400,00 | 1.480.897.383,00 | (2.549.729.017,00) | 36,74% |
| 4 . 1 . 4 . 02 . 02 | Jasa Giro Pemegang Kas/Bendahara | 200.000.000,00 | 290.852.564,00 | 90.852.564,00 | 145,43% |
| 4 . 1 . 4 . 02 . 03 | Jasa Giro Dana Cadangan | 6.250.000,00 | 6.250.000,00 | - | 100,00% |
| 4 . 1 . 4 . 03 | Penerimaan Bunga Deposito | 6.509.329.000,00 | 3.850.643.813,00 | (2.658.685.187,00) | 59,16% |
| 4 . 1 . 4 . 03 . 01 | Rekening Deposito Pada Bank | 6.509.329.000,00 | 3.850.643.813,00 | (2.658.685.187,00) | 59,16% |
| 4 . 1 . 4 . 04 | Tuntutan Ganti Kerugian Daerah (TGR) | 28.000.000,00 | 67.168.000,00 | 39.168.000,00 | 239,89% |
| 4 . 1 . 4 . 04 . 01 | Kerugian Uang | 3.000.000,00 | 0,00 | (3.000.000,00) | 0,00% |
| 4 . 1 . 4 . 04 . 02 | Kerugian Barang | 25.000.000,00 | 67.168.000,00 | 42.168.000,00 | 268,67% |
| 4 . 1 . 4 . 06 | Pendapatan Denda Keterlambatan Pelaksanaan Pekerjaan | 5.905.951.000,00 | 1.978.760.397,00 | (3.927.190.603,00) | 33,50% |

| KODE REKENING | URAIAN | JUMLAH (Rp) | | BERTAMBAH / (BERKURANG) | |
|---------------------|--|----------------------------|--------------------|-------------------------|---------|
| | | ANGGARAN SETELAH PERUBAHAN | REALISASI | (Rp) | % |
| 1 | 2 | 3 | 4 | 5 | 6 |
| 4 . 1 . 4 . 06 . 02 | Bidang Kesehatan | 0,00 | 24.613.751,00 | 24.613.751,00 | 0,00% |
| 4 . 1 . 4 . 06 . 03 | Bidang Pekerjaan Umum | 5.790.951.000,00 | 1.954.146.646,00 | (3.836.804.354,00) | 33,74% |
| 4 . 1 . 4 . 06 . 05 | Bidang Penataan Ruang | 115.000.000,00 | 0,00 | (115.000.000,00) | 0,00% |
| 4 . 1 . 4 . 07 | Pendapatan Denda Pajak | 213.000.000,00 | 622.337.899,00 | 409.337.899,00 | 292,18% |
| 4 . 1 . 4 . 07 . 01 | Pendapatan Denda Pajak Hotel | 30.000.000,00 | 18.107.555,00 | (11.892.445,00) | 60,36% |
| 4 . 1 . 4 . 07 . 02 | Pendapatan Denda Pajak Restoran | 45.000.000,00 | 56.378.187,00 | 11.378.187,00 | 125,28% |
| 4 . 1 . 4 . 07 . 03 | Pendapatan Denda Pajak Hiburan | 10.000.000,00 | 3.801.763,00 | (6.198.237,00) | 38,02% |
| 4 . 1 . 4 . 07 . 04 | Pendapatan Denda Pajak Reklame | 27.000.000,00 | 53.743.700,00 | 26.743.700,00 | 199,05% |
| 4 . 1 . 4 . 07 . 07 | Pendapatan Denda Pajak Parkir | 50.000.000,00 | 36.095.171,00 | (13.904.829,00) | 72,19% |
| 4 . 1 . 4 . 07 . 08 | Pendapatan Denda Pajak Air Bawah Tanah | 1.000.000,00 | 897.219,00 | (102.781,00) | 89,72% |
| 4 . 1 . 4 . 07 . 12 | Pendapatan Denda Pajak Bumi dan Bangunan Perdesaan dan Perkotaan | 50.000.000,00 | 453.314.304,00 | 403.314.304,00 | 906,63% |
| 4 . 1 . 4 . 08 | Pendapatan Denda Retribusi | 0,00 | 0,00 | - | 0,00% |
| 4 . 1 . 4 . 08 . 02 | Pendapatan Denda Retribusi Jasa Usaha | 0,00 | 0,00 | - | 0,00% |
| 4 . 1 . 4 . 10 | Pendapatan Dari Pengembalian | 3.003.431.000,00 | 1.252.767.362,00 | (1.750.663.638,00) | 41,71% |
| 4 . 1 . 4 . 10 . 03 | Pendapatan dari Pengembalian Pembayaran Belanja Pegawai | 300.000.000,00 | 0,00 | (300.000.000,00) | 0,00% |
| 4 . 1 . 4 . 10 . 06 | Pendapatan dari Pengembalian belanja tahun lalu | 2.703.431.000,00 | 1.252.767.362,00 | (1.450.663.638,00) | 46,34% |
| 4 . 1 . 4 . 14 | Lain-lain PAD yang Sah | 210.000.000,00 | 267.278.360,00 | 57.278.360,00 | 127,28% |
| 4 . 1 . 4 . 14 . 01 | Pendapatan dari Taspen/Dapem | 125.000.000,00 | 116.115.154,00 | (8.884.846,00) | 92,89% |
| 4 . 1 . 4 . 14 . 04 | Sewa Alat Berat dan Lab Konstruksi | 85.000.000,00 | 86.013.000,00 | 1.013.000,00 | 101,19% |
| 4 . 1 . 4 . 14 . 06 | Lain-lain pendapatan asli daerah yang sah | 0,00 | 65.150.206,00 | 65.150.206,00 | #DIV/0! |
| 4 . 1 . 4 . 15 | Pendapatan BLUD | 260.000.000.000,00 | 221.687.926.779,00 | (38.312.073.221,00) | 85,26% |
| 4 . 1 . 4 . 15 . 01 | Pendapatan BLUD | 260.000.000.000,00 | 221.687.926.779,00 | (38.312.073.221,00) | 85,26% |
| 4 . 1 . 4 . 16 | Dana Kapitasi JKN pada FKTP | 14.464.047.600,00 | 16.555.829.845,00 | 2.091.782.245,00 | 114,46% |
| 4 . 1 . 4 . 16 . 01 | Dana Kapitasi JKN pada FKTP Kalitanjung | 1.042.290.000,00 | 1.273.514.850,00 | 231.224.850,00 | 122,18% |
| 4 . 1 . 4 . 16 . 02 | Dana Kapitasi JKN pada FKTP Larangan | 1.083.729.600,00 | 1.202.227.200,00 | 118.497.600,00 | 110,93% |
| 4 . 1 . 4 . 16 . 03 | Dana Kapitasi JKN pada FKTP Perumnas Utara | 430.236.000,00 | 463.860.300,00 | 33.624.300,00 | 107,82% |
| 4 . 1 . 4 . 16 . 04 | Dana Kapitasi JKN pada FKTP Sitopeng | 1.310.288.400,00 | 1.468.745.304,00 | 158.456.904,00 | 112,09% |
| 4 . 1 . 4 . 16 . 05 | Dana Kapitasi JKN pada FKTP Kalijaga Permai | 1.222.650.000,00 | 1.471.118.700,00 | 248.468.700,00 | 120,32% |
| 4 . 1 . 4 . 16 . 06 | Dana Kapitasi JKN pada FKTP Kesunean | 804.927.600,00 | 945.607.725,00 | 140.680.125,00 | 117,48% |
| 4 . 1 . 4 . 16 . 07 | Dana Kapitasi JKN pada FKTP Pegambiran | 995.767.200,00 | 1.215.255.300,00 | 219.488.100,00 | 122,04% |
| 4 . 1 . 4 . 16 . 08 | Dana Kapitasi JKN pada FKTP Pesisir | 341.524.800,00 | 418.496.250,00 | 76.971.450,00 | 122,54% |
| 4 . 1 . 4 . 16 . 09 | Dana Kapitasi JKN pada FKTP Cangkol | 415.008.000,00 | 507.074.800,00 | 92.066.800,00 | 122,18% |

| KODE REKENING | URAIAN | JUMLAH (Rp) | | BERTAMBAH / (BERKURANG) | |
|---------------------|--|----------------------------|---------------------------|----------------------------|---------------|
| | | ANGGARAN SETELAH PERUBAHAN | REALISASI | (Rp) | % |
| 1 | 2 | 3 | 4 | 5 | 6 |
| 4 . 1 . 4 . 16 . 10 | Dana Kapitasi JKN pada FKTP Jagasatru | 602.125.200,00 | 643.881.750,00 | 41.756.550,00 | 106,93% |
| 4 . 1 . 4 . 16 . 11 | Dana Kapitasi JKN pada FKTP Astanagarib | 236.441.700,00 | 270.294.475,00 | 33.852.775,00 | 114,32% |
| 4 . 1 . 4 . 16 . 12 | Dana Kapitasi JKN pada FKTP Pekalangan | 274.010.400,00 | 296.476.500,00 | 22.466.100,00 | 108,20% |
| 4 . 1 . 4 . 16 . 13 | Dana Kapitasi JKN pada FKTP Pulasaren | 350.982.000,00 | 406.332.150,00 | 55.350.150,00 | 115,77% |
| 4 . 1 . 4 . 16 . 14 | Dana Kapitasi JKN pada FKTP Kesambi | 657.009.000,00 | 627.780.462,00 | (29.228.538,00) | 95,55% |
| 4 . 1 . 4 . 16 . 15 | Dana Kapitasi JKN pada FKTP Gunung Sari | 625.840.200,00 | 672.277.050,00 | 46.436.850,00 | 107,42% |
| 4 . 1 . 4 . 16 . 16 | Dana Kapitasi JKN pada FKTP Sunyaragi | 576.289.800,00 | 642.264.600,00 | 65.974.800,00 | 111,45% |
| 4 . 1 . 4 . 16 . 17 | Dana Kapitasi JKN pada FKTP Majasem | 791.008.200,00 | 950.903.700,00 | 159.895.500,00 | 120,21% |
| 4 . 1 . 4 . 16 . 18 | Dana Kapitasi JKN pada FKTP Drajat | 566.745.300,00 | 672.123.929,00 | 105.378.629,00 | 118,59% |
| 4 . 1 . 4 . 16 . 19 | Dana Kapitasi JKN pada FKTP Kejaksaan | 894.438.000,00 | 949.449.600,00 | 55.011.600,00 | 106,15% |
| 4 . 1 . 4 . 16 . 20 | Dana Kapitasi JKN pada FKTP Jalan Kembang | 566.100.000,00 | 676.139.700,00 | 110.039.700,00 | 119,44% |
| 4 . 1 . 4 . 16 . 21 | Dana Kapitasi JKN pada FKTP Nelayan | 290.176.200,00 | 340.975.350,00 | 50.799.150,00 | 117,51% |
| 4 . 1 . 4 . 16 . 22 | Dana Kapitasi JKN pada FKTP Pamitran | 386.460.000,00 | 441.030.150,00 | 54.570.150,00 | 114,12% |
| 4 . 1 . 4 . 17 | Pendapatan Denda Keterlambatan Administrasi Kependudukan dan Catatan Sipil | 200.000.000,00 | 271.325.000,00 | 71.325.000,00 | 135,66% |
| 4 . 1 . 4 . 17 . 01 | Pendapatan Denda Keterlambatan Administrasi Kependudukan dan Catatan Sipil | 200.000.000,00 | 271.325.000,00 | 71.325.000,00 | 135,66% |
| | | | | | |
| 4 . 2 | DANA PERIMBANGAN | 847.285.423.000,00 | 814.145.269.518,00 | (33.140.153.482,00) | 96,09% |
| 4 . 2 . 1 | Bagi Hasil Pajak/Bagi Hasil Bukan Pajak | 98.236.798.000,00 | 71.877.328.085,00 | (26.359.469.915,00) | 73,17% |
| 4 . 2 . 1 . 01 | Bagi Hasil Pajak | 60.877.720.000,00 | 44.701.110.749,00 | (16.176.609.251,00) | 73,43% |
| 4 . 2 . 1 . 01 . 01 | Bagi Hasil Dari Pajak Bumi dan Bangunan | 8.143.191.000,00 | 5.697.447.909,00 | (2.445.743.091,00) | 69,97% |
| 4 . 2 . 1 . 01 . 03 | Bagi Hasil Dari Pajak Penghasilan (PPh) Pasal 25 dan Pasal 29 Wajib Pajak Orang Pribadi Dalam Negeri | 52.734.529.000,00 | 39.003.662.840,00 | (13.730.866.160,00) | 73,96% |
| 4 . 2 . 1 . 02 | Bagi Hasil Bukan Pajak/Sumber Daya Alam | 37.359.078.000,00 | 27.176.217.336,00 | (10.182.860.664,00) | 72,74% |
| 4 . 2 . 1 . 02 . 02 | Bagi Hasil dari Provisi Sumber Daya Hutan (PSDH) | 65.886.000,00 | 74.608.401,00 | 8.722.401,00 | 113,24% |
| 4 . 2 . 1 . 02 . 05 | Bagi Hasil Dari Iuran Eksplorasi dan Iuran Eksploitasi (Royalti) | 397.965.000,00 | 374.383.161,00 | (23.581.839,00) | 94,07% |
| 4 . 2 . 1 . 02 . 06 | Bagi Hasil Dari Pungutan Pengusahaan Perikanan | 943.027.000,00 | 701.234.591,00 | (241.792.409,00) | 74,36% |
| 4 . 2 . 1 . 02 . 08 | Bagi Hasil Dari Pertambangan Minyak Bumi | 8.266.837.000,00 | 4.944.070.438,00 | (3.322.766.562,00) | 59,81% |
| 4 . 2 . 1 . 02 . 09 | Bagi Hasil Dari Pertambangan Gas Bumi | 9.235.032.000,00 | 5.908.160.337,00 | (3.326.871.663,00) | 63,98% |
| 4 . 2 . 1 . 02 . 10 | Bagi Hasil Dari Pertambangan Panas Bumi | 14.174.666.000,00 | 11.967.011.658,00 | (2.207.654.342,00) | 84,43% |
| 4 . 2 . 1 . 02 . 11 | Bagi Hasil dari Alokasi Cukai Tembakau | 4.275.665.000,00 | 3.206.748.750,00 | (1.068.916.250,00) | 75,00% |
| | | | | | |

| KODE REKENING | URAIAN | JUMLAH (Rp) | | BERTAMBAH / (BERKURANG) | |
|---------------------|--|----------------------------|---------------------------|---------------------------|----------------|
| | | ANGGARAN SETELAH PERUBAHAN | REALISASI | (Rp) | % |
| 1 | 2 | 3 | 4 | 5 | 6 |
| 4 . 2 . 2 | Dana Alokasi Umum | 577.778.746.000,00 | 577.778.746.000,00 | - | 100,00% |
| 4 . 2 . 2 . 01 | Dana Alokasi Umum | 577.778.746.000,00 | 577.778.746.000,00 | - | 100,00% |
| 4 . 2 . 2 . 01 . 01 | Dana Alokasi Umum | 577.778.746.000,00 | 577.778.746.000,00 | - | 100,00% |
| | | | | | |
| 4 . 2 . 3 | Dana Alokasi Khusus | 171.269.879.000,00 | 164.489.195.433,00 | (6.780.683.567,00) | 96,04% |
| 4 . 2 . 3 . 01 | Dana Alokasi Khusus (DAK) Fisik | 76.164.243.000,00 | 74.413.848.726,00 | (1.750.394.274,00) | 97,70% |
| 4 . 2 . 3 . 01 . 01 | DAK Pendidikan SD | 3.536.000.000,00 | 3.921.262.640,00 | 385.262.640,00 | 110,90% |
| 4 . 2 . 3 . 01 . 02 | DAK Pendidikan SMP | 1.718.000.000,00 | 1.313.423.000,00 | (404.577.000,00) | 76,45% |
| 4 . 2 . 3 . 01 . 03 | DAK Pelayanan Kesehatan Dasar | 6.526.617.000,00 | 9.431.505.786,00 | 2.904.888.786,00 | 144,51% |
| 4 . 2 . 3 . 01 . 04 | DAK Kesehatan Farmasi | 1.368.406.000,00 | 0,00 | (1.368.406.000,00) | 0,00% |
| 4 . 2 . 3 . 01 . 05 | DAK Kesehatan Pengadaan Peralatan Pendukung Imunisasi | 541.362.000,00 | 0,00 | (541.362.000,00) | 0,00% |
| 4 . 2 . 3 . 01 . 06 | DAK Keluarga Berencana | 1.524.000.000,00 | 0,00 | (1.524.000.000,00) | 0,00% |
| 4 . 2 . 3 . 01 . 07 | DAK Pertanian | 0,00 | 0,00 | - | #DIV/0! |
| 4 . 2 . 3 . 01 . 08 | DAK Kelautan dan Perikanan | 0,00 | 0,00 | - | #DIV/0! |
| 4 . 2 . 3 . 01 . 09 | DAK Pelayanan Rujukan | 21.148.858.000,00 | 0,00 | (21.148.858.000,00) | 0,00% |
| 4 . 2 . 3 . 01 . 10 | DAK Penugasan Bidang Jalan | 39.801.000.000,00 | 39.081.661.700,00 | (719.338.300,00) | 98,19% |
| 4 . 2 . 3 . 01 . 11 | DAK Penugasan Bidang Kesehatan | 0,00 | 20.665.995.600,00 | 20.665.995.600,00 | #DIV/0! |
| 4 . 2 . 3 . 02 | Dana Alokasi Khusus (DAK) Non Fisik | 95.105.636.000,00 | 90.075.346.707,00 | (5.030.289.293,00) | 94,71% |
| 4 . 2 . 3 . 02 . 01 | DAK Non Fisik BOP PAUD | 4.726.800.000,00 | 3.592.200.000,00 | (1.134.600.000,00) | 76,00% |
| 4 . 2 . 3 . 02 . 02 | DAK Non Fisik Tunjangan Profesi Guru | 73.228.924.000,00 | 70.033.491.655,00 | (3.195.432.345,00) | 95,64% |
| 4 . 2 . 3 . 02 . 03 | DAK Non Fisik Tambahan Penghasilan Guru | 477.000.000,00 | 368.922.500,00 | (108.077.500,00) | 77,34% |
| 4 . 2 . 3 . 02 . 04 | DAK Non Fisik Bantuan Operasional Kesehatan | 14.803.195.000,00 | 14.214.901.572,00 | (588.293.428,00) | 96,03% |
| 4 . 2 . 3 . 02 . 05 | DAK Non Fisik Bantuan Operasional Keluarga Berencana | 999.150.000,00 | 997.239.000,00 | (1.911.000,00) | 99,81% |
| 4 . 2 . 3 . 02 . 06 | DAK Non Fisik Dana Pelayanan Administrasi Kependudukan | 870.567.000,00 | 868.591.980,00 | (1.975.020,00) | 99,77% |
| | | | | | |
| 4 . 3 | LAIN-LAIN PENDAPATAN DAERAH YANG SAH | 167.351.735.000,00 | 168.396.374.498,00 | 1.044.639.498,00 | 100,62% |
| 4 . 3 . 1 | Pendapatan Hibah | 39.167.000.000,00 | 38.628.263.816,00 | (538.736.184,00) | 98,62% |
| 4 . 3 . 1 . 06 | Pendapatan Hibah Dana BOS | 39.167.000.000,00 | 38.628.263.816,00 | (538.736.184,00) | 98,62% |
| 4 . 3 . 1 . 06 . 01 | Hibah Dana BOS SMP NEGERI 1 | 1.536.000.000,00 | 1.449.611.388,00 | (86.388.612,00) | 94,38% |
| 4 . 3 . 1 . 06 . 02 | Hibah Dana BOS SMP NEGERI 2 | 865.000.000,00 | 859.420.718,00 | (5.579.282,00) | 99,35% |

| KODE REKENING | URAIAN | JUMLAH (Rp) | | BERTAMBAH / (BERKURANG) | |
|---------------------|---|----------------------------|------------------|-------------------------|---------|
| | | ANGGARAN SETELAH PERUBAHAN | REALISASI | (Rp) | % |
| 1 | 2 | 3 | 4 | 5 | 6 |
| 4 . 3 . 1 . 06 . 03 | Hibah Dana BOS SMP NEGERI 3 | 743.000.000,00 | 735.827.172,00 | (7.172.828,00) | 99,03% |
| 4 . 3 . 1 . 06 . 04 | Hibah Dana BOS SMP NEGERI 4 | 1.464.000.000,00 | 1.394.015.803,00 | (69.984.197,00) | 95,22% |
| 4 . 3 . 1 . 06 . 05 | Hibah Dana BOS SMP NEGERI 5 | 1.142.000.000,00 | 1.075.111.998,00 | (66.888.002,00) | 94,14% |
| 4 . 3 . 1 . 06 . 06 | Hibah Dana BOS SMP NEGERI 6 | 1.339.000.000,00 | 1.279.610.055,00 | (59.389.945,00) | 95,56% |
| 4 . 3 . 1 . 06 . 07 | Hibah Dana BOS SMP NEGERI 7 | 1.270.000.000,00 | 1.225.703.151,00 | (44.296.849,00) | 96,51% |
| 4 . 3 . 1 . 06 . 08 | Hibah Dana BOS SMP NEGERI 8 | 708.000.000,00 | 733.068.441,00 | 25.068.441,00 | 103,54% |
| 4 . 3 . 1 . 06 . 09 | Hibah Dana BOS SMP NEGERI 9 | 877.000.000,00 | 869.647.049,00 | (7.352.951,00) | 99,16% |
| 4 . 3 . 1 . 06 . 10 | Hibah Dana BOS SMP NEGERI 10 | 856.000.000,00 | 865.829.828,00 | 9.829.828,00 | 101,15% |
| 4 . 3 . 1 . 06 . 11 | Hibah Dana BOS SMP NEGERI 11 | 1.078.000.000,00 | 1.106.107.379,00 | 28.107.379,00 | 102,61% |
| 4 . 3 . 1 . 06 . 12 | Hibah Dana BOS SMP NEGERI 12 | 544.000.000,00 | 531.814.842,00 | (12.185.158,00) | 97,76% |
| 4 . 3 . 1 . 06 . 13 | Hibah Dana BOS SMP NEGERI 13 | 698.000.000,00 | 696.658.782,00 | (1.341.218,00) | 99,81% |
| 4 . 3 . 1 . 06 . 14 | Hibah Dana BOS SMP NEGERI 14 | 496.000.000,00 | 549.433.020,00 | 53.433.020,00 | 110,77% |
| 4 . 3 . 1 . 06 . 15 | Hibah Dana BOS SMP NEGERI 15 | 683.000.000,00 | 677.349.069,00 | (5.650.931,00) | 99,17% |
| 4 . 3 . 1 . 06 . 16 | Hibah Dana BOS SMP NEGERI 16 | 769.000.000,00 | 773.255.975,00 | 4.255.975,00 | 100,55% |
| 4 . 3 . 1 . 06 . 17 | Hibah Dana BOS SMP NEGERI 17 | 668.000.000,00 | 681.819.385,00 | 13.819.385,00 | 102,07% |
| 4 . 3 . 1 . 06 . 18 | Hibah Dana BOS SMP NEGERI 18 | 275.000.000,00 | 276.085.264,00 | 1.085.264,00 | 100,39% |
| 4 . 3 . 1 . 06 . 24 | Hibah Dana BOS SD NEGERI KEJAKSAN | 132.000.000,00 | 130.092.475,00 | (1.907.525,00) | 98,55% |
| 4 . 3 . 1 . 06 . 25 | Hibah Dana BOS SD NEGERI KARTINI 1 | 184.800.000,00 | 174.436.052,00 | (10.363.948,00) | 94,39% |
| 4 . 3 . 1 . 06 . 26 | Hibah Dana BOS SD NEGERI KARTINI 2 | 206.400.000,00 | 197.926.252,00 | (8.473.748,00) | 95,89% |
| 4 . 3 . 1 . 06 . 27 | Hibah Dana BOS SD NEGERI KARTINI 4 | 188.000.000,00 | 176.022.353,00 | (11.977.647,00) | 93,63% |
| 4 . 3 . 1 . 06 . 28 | Hibah Dana BOS SD NEGERI KARTINI 5 | 178.400.000,00 | 171.372.200,00 | (7.027.800,00) | 96,06% |
| 4 . 3 . 1 . 06 . 29 | Hibah Dana BOS SD NEGERI SILIH ASUH 1 | 142.400.000,00 | 139.203.904,00 | (3.196.096,00) | 97,76% |
| 4 . 3 . 1 . 06 . 30 | Hibah Dana BOS SD NEGERI SILIH ASUH 2 | 160.000.000,00 | 156.197.303,00 | (3.802.697,00) | 97,62% |
| 4 . 3 . 1 . 06 . 31 | Hibah Dana BOS SD NEGERI SILIH ASUH 3 | 92.800.000,00 | 93.446.592,00 | 646.592,00 | 100,70% |
| 4 . 3 . 1 . 06 . 32 | Hibah Dana BOS SD NEGERI KRAMAT 1 | 194.400.000,00 | 188.326.422,00 | (6.073.578,00) | 96,88% |
| 4 . 3 . 1 . 06 . 33 | Hibah Dana BOS SD NEGERI KRAMAT 2 | 185.600.000,00 | 186.566.361,00 | 966.361,00 | 100,52% |
| 4 . 3 . 1 . 06 . 34 | Hibah Dana BOS SD NEGERI KRAMAT 3 | 196.800.000,00 | 191.858.526,00 | (4.941.474,00) | 97,49% |
| 4 . 3 . 1 . 06 . 35 | Hibah Dana BOS SD NEGERI KEBON MELATI 1 | 164.800.000,00 | 159.409.650,00 | (5.390.350,00) | 96,73% |
| 4 . 3 . 1 . 06 . 36 | Hibah Dana BOS SD NEGERI KEBON MELATI 2 | 179.200.000,00 | 173.774.445,00 | (5.425.555,00) | 96,97% |
| 4 . 3 . 1 . 06 . 37 | Hibah Dana BOS SD NEGERI KEBON BARU 1 | 175.200.000,00 | 173.156.825,00 | (2.043.175,00) | 98,83% |
| 4 . 3 . 1 . 06 . 38 | Hibah Dana BOS SD NEGERI KEBON BARU 2 | 148.000.000,00 | 152.410.000,00 | 4.410.000,00 | 102,98% |
| 4 . 3 . 1 . 06 . 39 | Hibah Dana BOS SD NEGERI KEBON BARU 3 | 153.600.000,00 | 148.058.593,00 | (5.541.407,00) | 96,39% |
| 4 . 3 . 1 . 06 . 40 | Hibah Dana BOS SD NEGERI KEBON BARU 4 | 211.200.000,00 | 209.281.985,00 | (1.918.015,00) | 99,09% |
| 4 . 3 . 1 . 06 . 41 | Hibah Dana BOS SD NEGERI KEBON BARU 5 | 162.400.000,00 | 159.372.398,00 | (3.027.602,00) | 98,14% |

| KODE REKENING | URAIAN | JUMLAH (Rp) | | BERTAMBAH / (BERKURANG) | |
|---------------------|--|----------------------------|----------------|-------------------------|---------|
| | | ANGGARAN SETELAH PERUBAHAN | REALISASI | (Rp) | % |
| 1 | 2 | 3 | 4 | 5 | 6 |
| 4 . 3 . 1 . 06 . 42 | Hibah Dana BOS SD NEGERI KEBON BARU 6 | 181.600.000,00 | 179.207.994,00 | (2.392.006,00) | 98,68% |
| 4 . 3 . 1 . 06 . 43 | Hibah Dana BOS SD NEGERI KEBON BARU 7 | 175.200.000,00 | 176.814.033,00 | 1.614.033,00 | 100,92% |
| 4 . 3 . 1 . 06 . 44 | Hibah Dana BOS SD NEGERI PAMITRAN | 211.200.000,00 | 205.760.000,00 | (5.440.000,00) | 97,42% |
| 4 . 3 . 1 . 06 . 45 | Hibah Dana BOS SD NEGERI SUKASARI | 144.000.000,00 | 144.800.000,00 | 800.000,00 | 100,56% |
| 4 . 3 . 1 . 06 . 46 | Hibah Dana BOS SD NEGERI SUKAPURA 1 | 184.000.000,00 | 178.246.076,00 | (5.753.924,00) | 96,87% |
| 4 . 3 . 1 . 06 . 47 | Hibah Dana BOS SD NEGERI SUKAPURA 2 | 113.600.000,00 | 108.335.745,00 | (5.264.255,00) | 95,37% |
| 4 . 3 . 1 . 06 . 48 | Hibah Dana BOS SD NEGERI SUKAPURA 3 | 146.400.000,00 | 150.871.078,00 | 4.471.078,00 | 103,05% |
| 4 . 3 . 1 . 06 . 49 | Hibah Dana BOS SD NEGERI KESENDEN | 135.200.000,00 | 139.342.184,00 | 4.142.184,00 | 103,06% |
| 4 . 3 . 1 . 06 . 50 | Hibah Dana BOS SD NEGERI PAHLAWAN | 221.600.000,00 | 212.640.000,00 | (8.960.000,00) | 95,96% |
| 4 . 3 . 1 . 06 . 51 | Hibah Dana BOS SD NEGERI SAMADIKUN | 144.000.000,00 | 140.480.000,00 | (3.520.000,00) | 97,56% |
| 4 . 3 . 1 . 06 . 52 | Hibah Dana BOS SD NEGERI KUSNAN | 125.600.000,00 | 123.405.454,00 | (2.194.546,00) | 98,25% |
| 4 . 3 . 1 . 06 . 53 | Hibah Dana BOS SD NEGERI KESUNEAN 1 | 106.400.000,00 | 143.339.277,00 | 36.939.277,00 | 134,72% |
| 4 . 3 . 1 . 06 . 54 | Hibah Dana BOS SD NEGERI KESUNEAN 2 | 110.400.000,00 | 66.125.645,00 | (44.274.355,00) | 59,90% |
| 4 . 3 . 1 . 06 . 55 | Hibah Dana BOS SD NEGERI PEGAMBIRAN 1 | 179.200.000,00 | 188.814.110,00 | 9.614.110,00 | 105,37% |
| 4 . 3 . 1 . 06 . 56 | Hibah Dana BOS SD NEGERI PEGAMBIRAN 2 | 141.600.000,00 | 142.892.869,00 | 1.292.869,00 | 100,91% |
| 4 . 3 . 1 . 06 . 57 | Hibah Dana BOS SD NEGERI PENGAMPON 1 | 189.600.000,00 | 188.753.568,00 | (846.432,00) | 99,55% |
| 4 . 3 . 1 . 06 . 58 | Hibah Dana BOS SD NEGERI PENGAMPON 2 | 136.000.000,00 | 133.190.298,00 | (2.809.702,00) | 97,93% |
| 4 . 3 . 1 . 06 . 59 | Hibah Dana BOS SD NEGERI PENGAMPON 3 | 192.800.000,00 | 179.840.000,00 | (12.960.000,00) | 93,28% |
| 4 . 3 . 1 . 06 . 60 | Hibah Dana BOS SD NEGERI CANGKOL 1 | 90.400.000,00 | 87.236.471,00 | (3.163.529,00) | 96,50% |
| 4 . 3 . 1 . 06 . 61 | Hibah Dana BOS SD NEGERI CANGKOL 2 | 100.000.000,00 | 99.365.665,00 | (634.335,00) | 99,37% |
| 4 . 3 . 1 . 06 . 62 | Hibah Dana BOS SD NEGERI CANGKOL 3 | 136.800.000,00 | 137.423.217,00 | 623.217,00 | 100,46% |
| 4 . 3 . 1 . 06 . 63 | Hibah Dana BOS SD NEGERI TIRTAWINAYA 1 | 141.600.000,00 | 140.607.000,00 | (993.000,00) | 99,30% |
| 4 . 3 . 1 . 06 . 65 | Hibah Dana BOS SD NEGERI TIRTAWINAYA 2 | 140.000.000,00 | 143.354.761,00 | 3.354.761,00 | 102,40% |
| 4 . 3 . 1 . 06 . 66 | Hibah Dana BOS SD NEGERI KEMAKMURAN 2 | 186.400.000,00 | 180.960.170,00 | (5.439.830,00) | 97,08% |
| 4 . 3 . 1 . 06 . 67 | Hibah Dana BOS SD NEGERI API API | 89.600.000,00 | 85.440.000,00 | (4.160.000,00) | 95,36% |
| 4 . 3 . 1 . 06 . 68 | Hibah Dana BOS SD NEGERI KARANG ANOM 1 | 134.400.000,00 | 138.560.000,00 | 4.160.000,00 | 103,10% |
| 4 . 3 . 1 . 06 . 69 | Hibah Dana BOS SD NEGERI KARANG ANOM 2 | 198.400.000,00 | 192.960.541,00 | (5.439.459,00) | 97,26% |
| 4 . 3 . 1 . 06 . 70 | Hibah Dana BOS SD NEGERI KARANG ANOM 3 | 180.000.000,00 | 180.932.013,00 | 932.013,00 | 100,52% |
| 4 . 3 . 1 . 06 . 71 | Hibah Dana BOS SD NEGERI PANJUNAN | 139.200.000,00 | 132.245.804,00 | (6.954.196,00) | 95,00% |
| 4 . 3 . 1 . 06 . 72 | Hibah Dana BOS SD NEGERI PESISIR | 106.400.000,00 | 102.240.000,00 | (4.160.000,00) | 96,09% |
| 4 . 3 . 1 . 06 . 73 | Hibah Dana BOS SD NEGERI PESISIR BARU | 100.000.000,00 | 97.606.968,00 | (2.393.032,00) | 97,61% |
| 4 . 3 . 1 . 06 . 75 | Hibah Dana BOS SD NEGERI SILIH ASIH 1 | 99.200.000,00 | 100.160.000,00 | 960.000,00 | 100,97% |
| 4 . 3 . 1 . 06 . 76 | Hibah Dana BOS SD NEGERI SILIH ASIH 2 | 120.800.000,00 | 123.076.742,00 | 2.276.742,00 | 101,88% |
| 4 . 3 . 1 . 06 . 77 | Hibah Dana BOS SD NEGERI SADAGORI 1 | 306.400.000,00 | 352.690.132,00 | 46.290.132,00 | 115,11% |

| KODE REKENING | URAIAN | JUMLAH (Rp) | | BERTAMBAH / (BERKURANG) | |
|---------------------|--|----------------------------|----------------|-------------------------|---------|
| | | ANGGARAN SETELAH PERUBAHAN | REALISASI | (Rp) | % |
| 1 | 2 | 3 | 4 | 5 | 6 |
| 4 . 3 . 1 . 06 . 78 | Hibah Dana BOS SD NEGERI SADAGORI 2 | 157.600.000,00 | 93.158.266,00 | (64.441.734,00) | 59,11% |
| 4 . 3 . 1 . 06 . 80 | Hibah Dana BOS SD NEGERI JABANG BAYI | 94.400.000,00 | 96.283.902,00 | 1.883.902,00 | 102,00% |
| 4 . 3 . 1 . 06 . 81 | Hibah Dana BOS SD NEGERI KARANG MULYA | 158.400.000,00 | 151.856.360,00 | (6.543.640,00) | 95,87% |
| 4 . 3 . 1 . 06 . 82 | Hibah Dana BOS SD NEGERI KESAMBI DALAM 1 | 105.600.000,00 | 153.120.000,00 | 47.520.000,00 | 145,00% |
| 4 . 3 . 1 . 06 . 83 | Hibah Dana BOS SD NEGERI KESAMBI DALAM 2 | 119.200.000,00 | 71.520.000,00 | (47.680.000,00) | 60,00% |
| 4 . 3 . 1 . 06 . 84 | Hibah Dana BOS SD NEGERI KESAMBI DALAM 3 | 197.600.000,00 | 199.046.364,00 | 1.446.364,00 | 100,73% |
| 4 . 3 . 1 . 06 . 85 | Hibah Dana BOS SD NEGERI KESAMBI DALAM 4 | 111.200.000,00 | 110.240.000,00 | (960.000,00) | 99,14% |
| 4 . 3 . 1 . 06 . 86 | Hibah Dana BOS SD NEGERI TANAH BARU | 157.600.000,00 | 157.926.530,00 | 326.530,00 | 100,21% |
| 4 . 3 . 1 . 06 . 87 | Hibah Dana BOS SD NEGERI SIMAJA | 131.200.000,00 | 131.690.608,00 | 490.608,00 | 100,37% |
| 4 . 3 . 1 . 06 . 88 | Hibah Dana BOS SD NEGERI DUKUH SEMAR 1 | 112.800.000,00 | 106.756.646,00 | (6.043.354,00) | 94,64% |
| 4 . 3 . 1 . 06 . 89 | Hibah Dana BOS SD NEGERI SUNYARAGI 1 | 202.400.000,00 | 199.044.446,00 | (3.355.554,00) | 98,34% |
| 4 . 3 . 1 . 06 . 90 | Hibah Dana BOS SD NEGERI SUNYARAGI 2 | 207.200.000,00 | 210.560.000,00 | 3.360.000,00 | 101,62% |
| 4 . 3 . 1 . 06 . 91 | Hibah Dana BOS SD NEGERI KARANG JALAK 1 | 65.600.000,00 | 66.082.181,00 | 482.181,00 | 100,74% |
| 4 . 3 . 1 . 06 . 92 | Hibah Dana BOS SD NEGERI KARANG JALAK 2 | 162.400.000,00 | 161.293.687,00 | (1.106.313,00) | 99,32% |
| 4 . 3 . 1 . 06 . 93 | Hibah Dana BOS SD NEGERI CIGENDENG | 128.800.000,00 | 126.417.345,00 | (2.382.655,00) | 98,15% |
| 4 . 3 . 1 . 06 . 94 | Hibah Dana BOS SD NEGERI BIMA | 324.000.000,00 | 320.020.738,00 | (3.979.262,00) | 98,77% |
| 4 . 3 . 1 . 06 . 95 | Hibah Dana BOS SD NEGERI KARANG YUDHA | 123.200.000,00 | 122.917.084,00 | (282.916,00) | 99,77% |
| 4 . 3 . 1 . 06 . 96 | Hibah Dana BOS SD NEGERI KAYU WALANG | 186.400.000,00 | 184.018.147,00 | (2.381.853,00) | 98,72% |
| 4 . 3 . 1 . 06 . 97 | Hibah Dana BOS SD NEGERI KARYA MULYA 1 | 323.200.000,00 | 316.011.039,00 | (7.188.961,00) | 97,78% |
| 4 . 3 . 1 . 06 . 98 | Hibah Dana BOS SD NEGERI KARYA MULYA 2 | 105.600.000,00 | 103.067.240,00 | (2.532.760,00) | 97,60% |
| 4 . 3 . 1 . 06 . 99 | Hibah Dana BOS SD NEGERI MAJASEM 1 | 229.600.000,00 | 228.320.000,00 | (1.280.000,00) | 99,44% |
| 4 . 3 . 1 . 06 . 00 | Hibah Dana BOS SD NEGERI MAJASEM 2 | 160.000.000,00 | 163.200.000,00 | 3.200.000,00 | 102,00% |
| 4 . 3 . 1 . 06 . 01 | Hibah Dana BOS SD NEGERI KARYAWINAYA | 166.400.000,00 | 160.976.588,00 | (5.423.412,00) | 96,74% |
| 4 . 3 . 1 . 06 . 02 | Hibah Dana BOS SD NEGERI PELANDAKAN 1 | 268.000.000,00 | 265.326.039,00 | (2.673.961,00) | 99,00% |
| 4 . 3 . 1 . 06 . 03 | Hibah Dana BOS SD NEGERI PELANDAKAN 2 | 308.000.000,00 | 304.960.000,00 | (3.040.000,00) | 99,01% |
| 4 . 3 . 1 . 06 . 04 | Hibah Dana BOS SD NEGERI MEGA ELTRA | 150.400.000,00 | 140.001.170,00 | (10.398.830,00) | 93,09% |
| 4 . 3 . 1 . 06 . 05 | Hibah Dana BOS SD NEGERI GUNUNG SARI DALAM | 112.000.000,00 | 115.520.100,00 | 3.520.100,00 | 103,14% |
| 4 . 3 . 1 . 06 . 06 | Hibah Dana BOS SD NEGERI SIDAMULYA | 160.800.000,00 | 162.089.396,00 | 1.289.396,00 | 100,80% |
| 4 . 3 . 1 . 06 . 07 | Hibah Dana BOS SD NEGERI SURADINAYA | 168.000.000,00 | 165.280.000,00 | (2.720.000,00) | 98,38% |
| 4 . 3 . 1 . 06 . 08 | Hibah Dana BOS SD NEGERI LANGENSARI | 126.400.000,00 | 116.806.439,00 | (9.593.561,00) | 92,41% |
| 4 . 3 . 1 . 06 . 09 | Hibah Dana BOS SD NEGERI PEKIRINGAN | 160.800.000,00 | 158.252.319,00 | (2.547.681,00) | 98,42% |
| 4 . 3 . 1 . 06 . 10 | Hibah Dana BOS SD NEGERI GELATIK | 107.200.000,00 | 97.761.924,00 | (9.438.076,00) | 91,20% |
| 4 . 3 . 1 . 06 . 11 | Hibah Dana BOS SD NEGERI KETILANG | 138.400.000,00 | 133.151.638,00 | (5.248.362,00) | 96,21% |
| 4 . 3 . 1 . 06 . 12 | Hibah Dana BOS SD NEGERI RAJAWALI | 132.800.000,00 | 133.575.649,00 | 775.649,00 | 100,58% |

| KODE REKENING | URAIAN | JUMLAH (Rp) | | BERTAMBAH / (BERKURANG) | |
|---------------------|--|----------------------------|----------------|-------------------------|---------|
| | | ANGGARAN SETELAH PERUBAHAN | REALISASI | (Rp) | % |
| 1 | 2 | 3 | 4 | 5 | 6 |
| 4 . 3 . 1 . 06 . 13 | Hibah Dana BOS SD NEGERI RINJANI | 298.400.000,00 | 303.190.000,00 | 4.790.000,00 | 101,61% |
| 4 . 3 . 1 . 06 . 14 | Hibah Dana BOS SD NEGERI TAMPOMAS | 170.400.000,00 | 166.517.249,00 | (3.882.751,00) | 97,72% |
| 4 . 3 . 1 . 06 . 15 | Hibah Dana BOS SD NEGERI PANGRANGO | 147.200.000,00 | 145.221.546,00 | (1.978.454,00) | 98,66% |
| 4 . 3 . 1 . 06 . 16 | Hibah Dana BOS SD NEGERI LAWU ASIH | 177.600.000,00 | 173.925.904,00 | (3.674.096,00) | 97,93% |
| 4 . 3 . 1 . 06 . 17 | Hibah Dana BOS SD NEGERI AGUNG | 140.800.000,00 | 139.115.866,00 | (1.684.134,00) | 98,80% |
| 4 . 3 . 1 . 06 . 18 | Hibah Dana BOS SD NEGERI DUKUH SEMAR 2 | 96.800.000,00 | 101.288.282,00 | 4.488.282,00 | 104,64% |
| 4 . 3 . 1 . 06 . 19 | Hibah Dana BOS SD NEGERI LARANGAN 1 | 128.000.000,00 | 125.947.914,00 | (2.052.086,00) | 98,40% |
| 4 . 3 . 1 . 06 . 20 | Hibah Dana BOS SD NEGERI LARANGAN 2 | 163.200.000,00 | 157.860.000,00 | (5.340.000,00) | 96,73% |
| 4 . 3 . 1 . 06 . 21 | Hibah Dana BOS SD NEGERI GUNTUR | 274.400.000,00 | 273.221.300,00 | (1.178.700,00) | 99,57% |
| 4 . 3 . 1 . 06 . 22 | Hibah Dana BOS SD NEGERI MERAPI | 160.800.000,00 | 156.654.934,00 | (4.145.066,00) | 97,42% |
| 4 . 3 . 1 . 06 . 23 | Hibah Dana BOS SD NEGERI CIREMAI GIRI | 184.000.000,00 | 184.358.088,00 | 358.088,00 | 100,19% |
| 4 . 3 . 1 . 06 . 24 | Hibah Dana BOS SD NEGERI GALUNGGUNG | 306.400.000,00 | 296.265.966,00 | (10.134.034,00) | 96,69% |
| 4 . 3 . 1 . 06 . 25 | Hibah Dana BOS SD NEGERI GRENJENG | 172.000.000,00 | 173.407.690,00 | 1.407.690,00 | 100,82% |
| 4 . 3 . 1 . 06 . 26 | Hibah Dana BOS SD NEGERI KALITANJUNG 1 | 140.000.000,00 | 189.220.000,00 | 49.220.000,00 | 135,16% |
| 4 . 3 . 1 . 06 . 27 | Hibah Dana BOS SD NEGERI KALITANJUNG 2 | 142.400.000,00 | 84.482.878,00 | (57.917.122,00) | 59,33% |
| 4 . 3 . 1 . 06 . 28 | Hibah Dana BOS SD NEGERI LEMAHABANG | 142.400.000,00 | 132.480.000,00 | (9.920.000,00) | 93,03% |
| 4 . 3 . 1 . 06 . 29 | Hibah Dana BOS SD NEGERI KANGGRAKSAN | 254.400.000,00 | 251.643.210,00 | (2.756.790,00) | 98,92% |
| 4 . 3 . 1 . 06 . 30 | Hibah Dana BOS SD NEGERI KURANJI | 155.200.000,00 | 153.189.172,00 | (2.010.828,00) | 98,70% |
| 4 . 3 . 1 . 06 . 31 | Hibah Dana BOS SD NEGERI PENGGUNG UTARA | 195.200.000,00 | 199.156.303,00 | 3.956.303,00 | 102,03% |
| 4 . 3 . 1 . 06 . 32 | Hibah Dana BOS SD NEGERI WANACALA | 148.000.000,00 | 150.402.120,00 | 2.402.120,00 | 101,62% |
| 4 . 3 . 1 . 06 . 33 | Hibah Dana BOS SD NEGERI PENGGUNG 1 | 136.800.000,00 | 184.630.000,00 | 47.830.000,00 | 134,96% |
| 4 . 3 . 1 . 06 . 34 | Hibah Dana BOS SD NEGERI PENGGUNG 2 | 139.200.000,00 | 83.632.348,00 | (55.567.652,00) | 60,08% |
| 4 . 3 . 1 . 06 . 35 | Hibah Dana BOS SD NEGERI PESANTREN | 214.400.000,00 | 216.398.863,00 | 1.998.863,00 | 100,93% |
| 4 . 3 . 1 . 06 . 36 | Hibah Dana BOS SD NEGERI KEBON PELOK | 294.400.000,00 | 302.989.321,00 | 8.589.321,00 | 102,92% |
| 4 . 3 . 1 . 06 . 37 | Hibah Dana BOS SD NEGERI ARGASUNYA | 290.400.000,00 | 287.586.342,00 | (2.813.658,00) | 99,03% |
| 4 . 3 . 1 . 06 . 38 | Hibah Dana BOS SD NEGERI KALIJAGA PERMAI | 350.400.000,00 | 345.263.534,00 | (5.136.466,00) | 98,53% |
| 4 . 3 . 1 . 06 . 39 | Hibah Dana BOS SD NEGERI ARGAPURA | 171.200.000,00 | 168.652.699,00 | (2.547.301,00) | 98,51% |
| 4 . 3 . 1 . 06 . 40 | Hibah Dana BOS SD NEGERI TAMAN KALIJAGA PERMAI | 244.000.000,00 | 250.380.822,00 | 6.380.822,00 | 102,62% |
| 4 . 3 . 1 . 06 . 41 | Hibah Dana BOS SD NEGERI NUSANTARA JAYA | 244.000.000,00 | 248.023.436,00 | 4.023.436,00 | 101,65% |
| 4 . 3 . 1 . 06 . 42 | Hibah Dana BOS SD NEGERI KEDUNG KRISIK | 426.400.000,00 | 412.833.142,00 | (13.566.858,00) | 96,82% |
| 4 . 3 . 1 . 06 . 43 | Hibah Dana BOS SD NEGERI SUMURWUNI | 279.200.000,00 | 279.845.000,00 | 645.000,00 | 100,23% |
| 4 . 3 . 1 . 06 . 44 | Hibah Dana BOS SD NEGERI CADASNGAMPAR | 352.800.000,00 | 350.248.646,00 | (2.551.354,00) | 99,28% |
| 4 . 3 . 1 . 06 . 45 | Hibah Dana BOS SD NEGERI SILIH ASAH 1 | 159.200.000,00 | 157.612.512,00 | (1.587.488,00) | 99,00% |
| 4 . 3 . 1 . 06 . 46 | Hibah Dana BOS SD NEGERI SILIH ASAH 2 | 404.000.000,00 | 405.790.068,00 | 1.790.068,00 | 100,44% |

| KODE REKENING | URAIAN | JUMLAH (Rp) | | BERTAMBAH / (BERKURANG) | |
|---------------------|--|----------------------------|--------------------------|-------------------------|----------------|
| | | ANGGARAN SETELAH PERUBAHAN | REALISASI | (Rp) | % |
| 1 | 2 | 3 | 4 | 5 | 6 |
| 4 . 3 . 1 . 06 . 47 | Hibah Dana BOS SD NEGERI LEBAKNGOK | 136.000.000,00 | 134.695.284,00 | (1.304.716,00) | 99,04% |
| 4 . 3 . 1 . 06 . 49 | Hibah Dana BOS SD NEGERI PEKALANGAN | 153.600.000,00 | 154.244.233,00 | 644.233,00 | 100,42% |
| 4 . 3 . 1 . 06 . 50 | HIbah Dana BOS SD NEGERI PULASAREN 1 | 164.800.000,00 | 164.007.451,00 | (792.549,00) | 99,52% |
| 4 . 3 . 1 . 06 . 51 | HIbah Dana BOS SD NEGERI PULASAREN 2 | 169.600.000,00 | 166.085.583,00 | (3.514.417,00) | 97,93% |
| 4 . 3 . 1 . 06 . 52 | Hibah Dana BOS SD NEGERI PULASAREN 3 | 151.200.000,00 | 146.428.257,00 | (4.771.743,00) | 96,84% |
| 4 . 3 . 1 . 06 . 53 | HIbah Dana BOS SD NEGERI PULASAREN 4 | 138.400.000,00 | 137.605.719,00 | (794.281,00) | 99,43% |
| 4 . 3 . 1 . 06 . 54 | Hibah Dana BOS SD NEGERI PULASAREN 5 | 120.800.000,00 | 120.836.981,00 | 36.981,00 | 100,03% |
| 4 . 3 . 1 . 06 . 55 | Hibah Dana BOS SD NEGERI PEGAJAHAN 1 | 175.200.000,00 | 237.137.816,00 | 61.937.816,00 | 135,35% |
| 4 . 3 . 1 . 06 . 56 | Hibah Dana BOS SD NEGERI PEGAJAHAN 2 | 163.200.000,00 | 97.924.480,00 | (65.275.520,00) | 60,00% |
| 4 . 3 . 1 . 06 . 57 | Hibah Dana BOS SD NEGERI PEGAJAHAN 3 | 104.000.000,00 | 104.004.862,00 | 4.862,00 | 100,00% |
| 4 . 3 . 1 . 06 . 58 | Hibah Dana BOS SD NEGERI KARANG ANYAR | 171.200.000,00 | 164.327.371,00 | (6.872.629,00) | 95,99% |
| 4 . 3 . 1 . 06 . 59 | Hibah Dana BOS SD NEGERI JAGASATRU 1 | 143.200.000,00 | 197.445.941,00 | 54.245.941,00 | 137,88% |
| 4 . 3 . 1 . 06 . 60 | Hibah Dana BOS SD NEGERI JAGASATRU 2 | 154.400.000,00 | 92.646.363,00 | (61.753.637,00) | 60,00% |
| 4 . 3 . 1 . 06 . 62 | Hibah Dana BOS SD NEGERI KEMAKMURAN 1 | 179.200.000,00 | 174.187.005,00 | (5.012.995,00) | 97,20% |
| 4 . 3 . 3 | Dana Bagi Hasil Pajak dari Provinsi dan Pemerintah Daerah Lainnya | 90.494.343.000,00 | 89.899.372.419,00 | (594.970.581,00) | 99,34% |
| 4 . 3 . 3 . 01 | Dana Bagi Hasil Pajak Dari Provinsi | 90.494.343.000,00 | 89.899.372.419,00 | (594.970.581,00) | 99,34% |
| 4 . 3 . 3 . 01 . 01 | Bagi Hasil Dari Pajak Kendaraan Bermotor | 33.419.036.000,00 | 33.114.738.870,00 | (304.297.130,00) | 99,09% |
| 4 . 3 . 3 . 01 . 03 | Bagi Hasil Dari Bea Balik Nama Kendaraan Bermotor | 22.311.744.000,00 | 22.021.069.800,00 | (290.674.200,00) | 98,70% |
| 4 . 3 . 3 . 01 . 05 | Bagi Hasil Dari Pajak Bahan Bakar Kendaraan Bermotor | 21.703.232.000,00 | 21.703.232.890,00 | 890,00 | 100,00% |
| 4 . 3 . 3 . 01 . 11 | Bagi Hasil dari Pajak Rokok | 13.060.331.000,00 | 13.060.330.859,00 | (141,00) | 100,00% |
| | | | | | |
| 4 . 3 . 5 | Bantuan Keuangan dari Provinsi atau Pemerintah Daerah Lainnya | 20.190.392.000,00 | 22.368.738.263,00 | 2.178.346.263,00 | 110,79% |
| 4 . 3 . 5 . 01 | Bantuan Keuangan Dari Provinsi | 20.190.392.000,00 | 22.368.738.263,00 | 2.178.346.263,00 | 110,79% |
| 4 . 3 . 5 . 01 . 01 | Bantuan Keuangan Dari Provinsi | 20.190.392.000,00 | 22.368.738.263,00 | 2.178.346.263,00 | 110,79% |
| | | | | | |
| 4 . 3 . 7 | Dana Insentif Daerah | 17.500.000.000,00 | 17.500.000.000,00 | - | 100,00% |
| 4 . 3 . 7 . 01 | Dana Insentif Daerah | 17.500.000.000,00 | 17.500.000.000,00 | - | 100,00% |
| 4 . 3 . 7 . 01 . 01 | Dana Insentif Daerah | 17.500.000.000,00 | 17.500.000.000,00 | - | 100,00% |
| | | | | | |

| KODE REKENING | URAIAN | JUMLAH (Rp) | | BERTAMBAH / (BERKURANG) | |
|---------------------|--|-----------------------------|-----------------------------|-----------------------------|---------------|
| | | ANGGARAN SETELAH PERUBAHAN | REALISASI | (Rp) | % |
| 1 | 2 | 3 | 4 | 5 | 6 |
| 5 | BELANJA | 1.572.686.574.342,00 | 1.426.054.577.183,00 | (146.631.997.159,00) | 90,68% |
| 5 . 1 | BELANJA TIDAK LANGSUNG | 695.896.451.658,00 | 674.059.990.646,00 | (21.836.461.012,00) | 96,86% |
| 5 . 1 . 1 | Belanja Pegawai | 637.304.121.687,00 | 625.642.502.316,00 | (11.661.619.371,00) | 98,17% |
| 5 . 1 . 1 . 01 | Gaji Dan Tunjangan | 327.766.980.600,00 | 324.282.034.347,00 | (3.484.946.253,00) | 98,94% |
| 5 . 1 . 1 . 01 . 01 | Gaji Pokok PNS/Uang Representasi | 243.878.517.087,00 | 241.430.488.585,00 | (2.448.028.502,00) | 99,00% |
| 5 . 1 . 1 . 01 . 02 | Tunjangan Keluarga | 22.611.106.500,00 | 22.385.989.467,00 | (225.117.033,00) | 99,00% |
| 5 . 1 . 1 . 01 . 03 | Tunjangan Jabatan | 7.774.776.000,00 | 7.607.355.250,00 | (167.420.750,00) | 97,85% |
| 5 . 1 . 1 . 01 . 04 | Tunjangan Fungsional | 15.704.654.000,00 | 15.674.574.723,00 | (30.079.277,00) | 99,81% |
| 5 . 1 . 1 . 01 . 05 | Tunjangan Umum | 4.065.867.000,00 | 4.050.215.000,00 | (15.652.000,00) | 99,62% |
| 5 . 1 . 1 . 01 . 06 | Tunjangan Beras | 12.138.614.000,00 | 11.984.293.026,00 | (154.320.974,00) | 98,73% |
| 5 . 1 . 1 . 01 . 07 | Tunjangan PPh/Tunjangan Khusus | 1.008.253.063,00 | 1.003.716.770,00 | (4.536.293,00) | 99,55% |
| 5 . 1 . 1 . 01 . 08 | Pembulatan Gaji | 3.608.450,00 | 3.193.617,00 | (414.833,00) | 88,50% |
| 5 . 1 . 1 . 01 . 09 | Iuran Jaminan Kesehatan | 7.250.000.000,00 | 7.170.017.315,00 | (79.982.685,00) | 98,90% |
| 5 . 1 . 1 . 01 . 10 | Uang Paket | 76.272.000,00 | 76.114.500,00 | (157.500,00) | 99,79% |
| 5 . 1 . 1 . 01 . 11 | Tunjangan Panitia Musyawarah | 24.908.000,00 | 25.090.800,00 | 182.800,00 | 100,73% |
| 5 . 1 . 1 . 01 . 12 | Tunjangan Komisi | 49.694.000,00 | 49.877.100,00 | 183.100,00 | 100,37% |
| 5 . 1 . 1 . 01 . 13 | Tunjangan Badan Anggaran | 24.694.000,00 | 24.360.000,00 | (334.000,00) | 98,65% |
| 5 . 1 . 1 . 01 . 14 | Tunjangan Badan Kehormatan | 9.165.000,00 | 9.439.500,00 | 274.500,00 | 103,00% |
| 5 . 1 . 1 . 01 . 15 | Tunjangan Alat Kelengkapan Lainnya | 16.992.000,00 | 0,00 | (16.992.000,00) | 0,00% |
| 5 . 1 . 1 . 01 . 16 | Tunjangan Perumahan | 5.663.000.000,00 | 5.581.100.000,00 | (81.900.000,00) | 98,55% |
| 5 . 1 . 1 . 01 . 18 | Uang Jasa Pengabdian | 6.720.000,00 | 6.720.000,00 | - | 100,00% |
| 5 . 1 . 1 . 01 . 19 | Belanja Penunjang Operasional Pimpinan DPRD | 312.480.000,00 | 155.400.000,00 | (157.080.000,00) | 49,73% |
| 5 . 1 . 1 . 01 . 20 | Tunjangan Badan Legislasi | 16.838.000,00 | 17.021.550,00 | 183.550,00 | 101,09% |
| 5 . 1 . 1 . 01 . 22 | Tunjangan Reses | 1.092.000.000,00 | 1.060.500.000,00 | (31.500.000,00) | 97,12% |
| 5 . 1 . 1 . 01 . 23 | Tunjangan Transportasi | 3.590.800.000,00 | 3.535.810.000,00 | (54.990.000,00) | 98,47% |
| 5 . 1 . 1 . 01 . 24 | Jaminan Kecelakaan Kerja | 499.668.500,00 | 496.225.083,00 | (3.443.417,00) | 99,31% |
| 5 . 1 . 1 . 01 . 25 | Jaminan Kematian | 1.948.353.000,00 | 1.934.532.061,00 | (13.820.939,00) | 99,29% |
| 5 . 1 . 1 . 02 | Tambahan Penghasilan PNS | 297.125.731.937,00 | 289.752.401.844,00 | (7.373.330.093,00) | 97,52% |
| 5 . 1 . 1 . 02 . 01 | Tambahan Penghasilan Berdasarkan Beban Kerja | 223.037.057.937,00 | 221.417.481.894,00 | (1.619.576.043,00) | 99,27% |
| 5 . 1 . 1 . 02 . 07 | Tunjangan Profesi Guru Pegawai Negeri Sipil Daerah | 73.228.924.000,00 | 67.653.919.950,00 | (5.575.004.050,00) | 92,39% |

| KODE REKENING | URAIAN | JUMLAH (Rp) | | BERTAMBAH / (BERKURANG) | |
|---------------------|--|----------------------------|--------------------------|---------------------------|----------------|
| | | ANGGARAN SETELAH PERUBAHAN | REALISASI | (Rp) | % |
| 1 | 2 | 3 | 4 | 5 | 6 |
| 5 . 1 . 1 . 02 . 08 | Tambahan Penghasilan Guru Pegawai Negeri Sipil Daerah | 859.750.000,00 | 681.000.000,00 | (178.750.000,00) | 79,21% |
| 5 . 1 . 1 . 03 | Belanja Penerimaan Lainnya Pimpinan Dan Anggota DPRD Serta KDH/WKDH | 5.010.000.000,00 | 4.724.139.335,00 | (285.860.665,00) | 94,29% |
| 5 . 1 . 1 . 03 . 01 | Tunjangan Komunikasi Intensif Pimpinan dan Anggota DPRD | 4.410.000.000,00 | 4.296.075.000,00 | (113.925.000,00) | 97,42% |
| 5 . 1 . 1 . 03 . 02 | Biaya Penunjang Operasional Kepala Daerah dan Wakil Kepala Daerah | 600.000.000,00 | 428.064.335,00 | (171.935.665,00) | 71,34% |
| 5 . 1 . 1 . 05 | Insentif Pemungutan Pajak/Retribusi | 7.401.409.150,00 | 6.883.926.790,00 | (517.482.360,00) | 93,01% |
| 5 . 1 . 1 . 05 . 02 | Belanja Pajak | 6.831.690.000,00 | 6.518.681.500,00 | (313.008.500,00) | 95,42% |
| 5 . 1 . 1 . 05 . 03 | Belanja Retribusi | 569.719.150,00 | 365.245.290,00 | (204.473.860,00) | 64,11% |
| 5 . 1 . 4 | Belanja Hibah | 54.786.958.350,00 | 45.513.241.002,00 | (9.273.717.348,00) | 83,07% |
| 5 . 1 . 4 . 01 | Belanja Hibah Kepada Pemerintah Pusat | 5.680.000.000,00 | 5.300.000.000,00 | (380.000.000,00) | 93,31% |
| 5 . 1 . 4 . 01 . 01 | Belanja Hibah Kepada Pemerintah Pusat | 5.680.000.000,00 | 5.300.000.000,00 | (380.000.000,00) | 93,31% |
| 5 . 1 . 4 . 10 | Belanja Hibah Kepada Badan, Lembaga, dan Organisasi Kemasyarakatan yang berbadan hukum Indonesia | 49.106.958.350,00 | 40.213.241.002,00 | (8.893.717.348,00) | 81,89% |
| 5 . 1 . 4 . 10 . 01 | Belanja Hibah Kepada Badan, Lembaga, dan Organisasi Kemasyarakatan yang berbadan hukum Indonesia | 49.106.958.350,00 | 40.213.241.002,00 | (8.893.717.348,00) | 81,89% |
| 5 . 1 . 5 | Belanja Bantuan Sosial | 2.775.500.000,00 | 2.174.148.000,00 | (601.352.000,00) | 78,33% |
| 5 . 1 . 5 . 05 | Belanja Bantuan Sosial Kepada Individu dan/atau Keluarga | 2.775.500.000,00 | 2.174.148.000,00 | (601.352.000,00) | 78,33% |
| 5 . 1 . 5 . 05 . 01 | Belanja Bantuan Sosial Kepada Individu dan/atau Keluarga | 2.775.500.000,00 | 2.174.148.000,00 | (601.352.000,00) | 78,33% |
| 5 . 1 . 7 | Belanja Bantuan Keuangan kepada Provinsi/Kabupaten/Kota, Pemerintahan Desa dan Partai Politik | 723.901.621,00 | 723.896.000,00 | (5.621,00) | 100,00% |
| 5 . 1 . 7 . 05 | Belanja Bantuan Keuangan Partai Politik | 723.901.621,00 | 723.896.000,00 | (5.621,00) | 100,00% |
| 5 . 1 . 7 . 05 . 01 | Belanja Bantuan Keuangan Kepada Partai Demokrat | 61.792.505,00 | 61.792.000,00 | (505,00) | 100,00% |
| 5 . 1 . 7 . 05 . 02 | Belanja Bantuan Keuangan Kepada Partai PDI Perjuangan | 147.779.268,00 | 147.779.000,00 | (268,00) | 100,00% |
| 5 . 1 . 7 . 05 . 03 | Belanja Bantuan Keuangan Kepada Partai Golkar | 101.218.676,00 | 101.218.000,00 | (676,00) | 100,00% |
| 5 . 1 . 7 . 05 . 04 | Belanja Bantuan Keuangan Kepada Partai Keadilan Sejahtera | 55.306.626,00 | 55.306.000,00 | (626,00) | 100,00% |
| 5 . 1 . 7 . 05 . 05 | Belanja Bantuan Keuangan Kepada Partai Amanat Nasional | 59.744.497,00 | 59.744.000,00 | (497,00) | 100,00% |
| 5 . 1 . 7 . 05 . 06 | Belanja Bantuan Keuangan Kepada Partai Hanura | 54.394.037,00 | 54.394.000,00 | (37,00) | 100,00% |
| 5 . 1 . 7 . 05 . 07 | Belanja Bantuan Keuangan Kepada Partai Gerindra | 64.835.542,00 | 64.835.000,00 | (542,00) | 100,00% |
| 5 . 1 . 7 . 05 . 12 | Belanja Bantuan Keuangan Kepada Partai Kebangkitan Bangsa | 38.328.756,00 | 38.328.000,00 | (756,00) | 100,00% |
| 5 . 1 . 7 . 05 . 13 | Belanja Bantuan Keuangan Kepada Partai Persatuan Pembangunan | 33.260.874,00 | 33.260.000,00 | (874,00) | 100,00% |
| 5 . 1 . 7 . 05 . 14 | Belanja Bantuan Keuangan Kepada Partai Keadilan dan Persatuan Indonesia | 23.713.428,00 | 23.713.000,00 | (428,00) | 100,00% |
| 5 . 1 . 7 . 05 . 15 | Belanja Bantuan Keuangan Kepada Partai Nasional Demokrat | 83.527.412,00 | 83.527.000,00 | (412,00) | 100,00% |

| KODE REKENING | URAIAN | JUMLAH (Rp) | | BERTAMBAH / (BERKURANG) | |
|---------------------|---|----------------------------|--------------------|-------------------------|--------|
| | | ANGGARAN SETELAH PERUBAHAN | REALISASI | (Rp) | % |
| 1 | 2 | 3 | 4 | 5 | 6 |
| 5 . 1 . 8 | Belanja Tidak Terduga | 305.970.000,00 | 6.203.328,00 | (299.766.672,00) | 2,03% |
| 5 . 1 . 8 . 01 | Belanja Tidak Terduga | 305.970.000,00 | 6.203.328,00 | (299.766.672,00) | 2,03% |
| 5 . 1 . 8 . 01 . 01 | Belanja Tidak Terduga | 305.970.000,00 | 6.203.328,00 | (299.766.672,00) | 2,03% |
| | | | | | |
| 5 . 2 | BELANJA LANGSUNG | 876.790.122.684,00 | 751.994.586.537,00 | (124.795.536.147,00) | 85,77% |
| 5 . 2 . 1 | Belanja Pegawai | 22.280.672.311,00 | 21.337.892.550,00 | (942.779.761,00) | 95,77% |
| 5 . 2 . 1 . 01 | Honorarium PNS | 6.288.528.661,00 | 5.398.252.850,00 | (890.275.811,00) | 85,84% |
| 5 . 2 . 1 . 01 . 01 | Honorarium Panitia Pelaksana Kegiatan | 2.695.169.000,00 | 2.161.450.500,00 | (533.718.500,00) | 80,20% |
| 5 . 2 . 1 . 01 . 02 | Honorarium Tim Pengadaan Barang Dan Jasa | 3.125.495.661,00 | 2.791.622.600,00 | (333.873.061,00) | 89,32% |
| 5 . 2 . 1 . 01 . 04 | Uang Saku Pengganti Transport PNS | 467.864.000,00 | 445.179.750,00 | (22.684.250,00) | 95,15% |
| 5 . 2 . 1 . 02 | Honorarium Non PNS | 14.261.932.450,00 | 14.223.011.500,00 | (38.920.950,00) | 99,73% |
| 5 . 2 . 1 . 02 . 02 | Honorarium Pegawai Honorrer/Tidak Tetap | 2.272.729.850,00 | 2.263.920.000,00 | (8.809.850,00) | 99,61% |
| 5 . 2 . 1 . 02 . 05 | Honorarium Pelaksana Kegiatan Non PNS | 11.951.486.600,00 | 11.924.975.500,00 | (26.511.100,00) | 99,78% |
| 5 . 2 . 1 . 02 . 06 | Uang Saku Pengganti Transport Non PNS (dialihkan ke 5.2.2.34.1) | 37.716.000,00 | 34.116.000,00 | (3.600.000,00) | 90,45% |
| 5 . 2 . 1 . 03 | Uang Lembur | 53.611.200,00 | 51.731.200,00 | (1.880.000,00) | 96,49% |
| 5 . 2 . 1 . 03 . 01 | Uang Lembur PNS | 53.611.200,00 | 51.731.200,00 | (1.880.000,00) | 96,49% |
| 5 . 2 . 1 . 06 | Honorarium Pengelolaan Dana BOS | 1.676.600.000,00 | 1.664.897.000,00 | (11.703.000,00) | 99,30% |
| 5 . 2 . 1 . 06 . 01 | Honorarium Pengelolaan Dana BOS | 1.676.600.000,00 | 1.664.897.000,00 | (11.703.000,00) | 99,30% |
| | | | | | |
| 5 . 2 . 2 | Belanja Barang dan Jasa | 609.969.908.878,00 | 554.963.745.116,00 | (55.006.163.762,00) | 90,98% |
| 5 . 2 . 2 . 01 | Belanja Bahan Pakai Habis | 18.786.370.801,00 | 18.134.174.781,00 | (652.196.020,00) | 96,53% |
| 5 . 2 . 2 . 01 . 01 | Belanja Alat Tulis Kantor | 12.453.479.850,00 | 12.148.521.030,00 | (304.958.820,00) | 97,55% |
| 5 . 2 . 2 . 01 . 03 | Belanja Alat Listrik Dan Elektronik (Lampu Pijar, Battery Kering) | 1.689.436.937,00 | 1.679.939.534,00 | (9.497.403,00) | 99,44% |
| 5 . 2 . 2 . 01 . 04 | Belanja Perangko, Materai Dan Benda Pos Lainnya | 117.514.000,00 | 111.326.500,00 | (6.187.500,00) | 94,73% |
| 5 . 2 . 2 . 01 . 05 | Belanja Peralatan Kebersihan Dan Bahan Pembersih | 2.416.612.942,00 | 2.398.555.490,00 | (18.057.452,00) | 99,25% |
| 5 . 2 . 2 . 01 . 06 | Belanja Bahan Bakar Minyak/Gas | 250.669.275,00 | 236.464.843,00 | (14.204.432,00) | 94,33% |
| 5 . 2 . 2 . 01 . 07 | Belanja Pengisian Tabung Pemadam Kebakaran | 16.850.000,00 | 16.575.000,00 | (275.000,00) | 98,37% |
| 5 . 2 . 2 . 01 . 08 | Belanja Pengisian Tabung Gas | 191.485.600,00 | 170.193.135,00 | (21.292.465,00) | 88,88% |
| 5 . 2 . 2 . 01 . 09 | Belanja Bahan/Alat Kesehatan | 1.501.122.197,00 | 1.236.549.249,00 | (264.572.948,00) | 82,37% |
| 5 . 2 . 2 . 01 . 16 | Belanja Buket Bunga/Karangan Bunga | 149.200.000,00 | 136.050.000,00 | (13.150.000,00) | 91,19% |
| 5 . 2 . 2 . 02 | Belanja Bahan/Material | 28.479.865.342,00 | 27.392.229.462,00 | (1.087.635.880,00) | 96,18% |
| 5 . 2 . 2 . 02 . 01 | Belanja Bahan Baku Bangunan | 8.384.758.750,00 | 8.308.038.460,00 | (76.720.290,00) | 99,09% |
| 5 . 2 . 2 . 02 . 02 | Belanja Bahan/Bibit Tanaman | 548.170.460,00 | 540.792.100,00 | (7.378.360,00) | 98,65% |

| KODE REKENING | URAIAN | JUMLAH (Rp) | | BERTAMBAH / (BERKURANG) | |
|---------------------|---|----------------------------|-------------------|-------------------------|---------|
| | | ANGGARAN SETELAH PERUBAHAN | REALISASI | (Rp) | % |
| 1 | 2 | 3 | 4 | 5 | 6 |
| 5 . 2 . 2 . 02 . 03 | Belanja Bibit Ternak | 2.500.000,00 | 2.500.000,00 | - | 100,00% |
| 5 . 2 . 2 . 02 . 04 | Belanja Bahan Obat-Obatan | 4.316.911.480,00 | 3.516.882.291,00 | (800.029.189,00) | 81,47% |
| 5 . 2 . 2 . 02 . 05 | Belanja Bahan Kimia dan Pupuk | 182.794.200,00 | 181.510.000,00 | (1.284.200,00) | 99,30% |
| 5 . 2 . 2 . 02 . 06 | Belanja Bahan Makanan Ternak | 269.249.200,00 | 267.699.700,00 | (1.549.500,00) | 99,42% |
| 5 . 2 . 2 . 02 . 07 | Belanja Bahan Makanan Tambahan | 2.137.647.400,00 | 2.132.954.484,00 | (4.692.916,00) | 99,78% |
| 5 . 2 . 2 . 02 . 08 | Belanja Bahan dan Alat Pembuat Kompos | 127.325.000,00 | 126.367.000,00 | (958.000,00) | 99,25% |
| 5 . 2 . 2 . 02 . 09 | Belanja Alat - Alat Olahraga | 527.185.350,00 | 518.804.150,00 | (8.381.200,00) | 98,41% |
| 5 . 2 . 2 . 02 . 10 | Belanja Bahan Pelatihan Keterampilan Masyarakat | 1.147.076.100,00 | 1.122.656.600,00 | (24.419.500,00) | 97,87% |
| 5 . 2 . 2 . 02 . 11 | Belanja Bahan Praktek Siswa | 760.501.499,00 | 739.249.810,00 | (21.251.689,00) | 97,21% |
| 5 . 2 . 2 . 02 . 13 | Belanja Pakaian/Kaos dan Kelengkapannya Peserta Pelatihan/Upacara/Pameran | 1.895.718.650,00 | 1.882.302.550,00 | (13.416.100,00) | 99,29% |
| 5 . 2 . 2 . 02 . 15 | Belanja Peralatan Rumah Tangga | 1.340.628.285,00 | 1.319.091.675,00 | (21.536.610,00) | 98,39% |
| 5 . 2 . 2 . 02 . 16 | Belanja Kelengkapan Komputer | 112.416.250,00 | 112.057.200,00 | (359.050,00) | 99,68% |
| 5 . 2 . 2 . 02 . 17 | Belanja Peralatan Pertanian/Peternakan/Perbengkelan | 43.783.450,00 | 42.517.132,00 | (1.266.318,00) | 97,11% |
| 5 . 2 . 2 . 02 . 19 | Belanja Buku Bacaan Siswa | 6.683.199.268,00 | 6.578.806.310,00 | (104.392.958,00) | 98,44% |
| 5 . 2 . 2 . 03 | Belanja Jasa Kantor | 100.669.686.494,00 | 97.850.043.908,00 | (2.819.642.586,00) | 97,20% |
| 5 . 2 . 2 . 03 . 01 | Belanja Telepon | 1.106.829.299,00 | 816.560.456,00 | (290.268.843,00) | 73,77% |
| 5 . 2 . 2 . 03 . 02 | Belanja Air | 917.704.818,00 | 707.049.401,00 | (210.655.417,00) | 77,05% |
| 5 . 2 . 2 . 03 . 03 | Belanja Listrik | 21.039.906.035,00 | 19.194.802.594,00 | (1.845.103.441,00) | 91,23% |
| 5 . 2 . 2 . 03 . 04 | Belanja Jasa Pengumuman Lelang/Pemenang Lelang | 1.056.000,00 | 876.000,00 | (180.000,00) | 82,95% |
| 5 . 2 . 2 . 03 . 05 | Belanja Surat Kabar/Majalah | 2.810.099.200,00 | 2.698.920.100,00 | (111.179.100,00) | 96,04% |
| 5 . 2 . 2 . 03 . 06 | Belanja Kawat/Faksimili/Internet/Intranet/TV Kabel/TV Satelit | 2.168.651.106,00 | 1.938.969.945,00 | (229.681.161,00) | 89,41% |
| 5 . 2 . 2 . 03 . 07 | Belanja Paket/Pengiriman | 4.390.000,00 | 3.468.500,00 | (921.500,00) | 79,01% |
| 5 . 2 . 2 . 03 . 08 | Belanja Sertifikasi | 97.300.000,00 | 5.592.600,00 | (91.707.400,00) | 5,75% |
| 5 . 2 . 2 . 03 . 11 | Belanja Jasa Pelayanan Medis dan Laboratorium | 12.271.797.722,00 | 12.102.633.806,00 | (169.163.916,00) | 98,62% |
| 5 . 2 . 2 . 03 . 12 | Belanja Klaim Pelayanan Kesehatan Keluarga Miskin | 2.349.436.500,00 | 2.331.895.738,00 | (17.540.762,00) | 99,25% |
| 5 . 2 . 2 . 03 . 13 | Belanja Jasa Pemusnahan Limbah Medis | 69.277.900,00 | 40.441.110,00 | (28.836.790,00) | 58,38% |
| 5 . 2 . 2 . 03 . 15 | Belanja Jasa Pelayanan Retribusi Persampahan/Kebersihan/Penyehatan Lingkungan | 20.970.000,00 | 21.120.000,00 | 150.000,00 | 100,72% |
| 5 . 2 . 2 . 03 . 16 | Belanja Jasa Pelayanan Kebersihan Kantor | 8.078.557.077,00 | 8.062.053.400,00 | (16.503.677,00) | 99,80% |
| 5 . 2 . 2 . 03 . 18 | Belanja Jasa Pertunjukan/Pentas Seni/Hiburan | 855.150.000,00 | 852.416.000,00 | (2.734.000,00) | 99,68% |
| 5 . 2 . 2 . 03 . 22 | Belanja Jasa Pelayanan Kebersihan Kota | 1.497.338.500,00 | 1.486.155.000,00 | (11.183.500,00) | 99,25% |
| 5 . 2 . 2 . 03 . 25 | Iuran APEKSI/Iuran Asosiasi Rumah Sakit/Iuran AKKOPSI/ASDEKSI/ADEKSI | 87.000.000,00 | 65.000.000,00 | (22.000.000,00) | 74,71% |
| 5 . 2 . 2 . 03 . 26 | Belanja Jasa Event Organizer | 12.446.061.812,00 | 12.145.815.174,00 | (300.246.638,00) | 97,59% |
| 5 . 2 . 2 . 03 . 28 | Belanja Jasa Pengamanan Kantor | 7.110.908.423,00 | 6.998.423.500,00 | (112.484.923,00) | 98,42% |
| 5 . 2 . 2 . 03 . 29 | Belanja Pajak Bumi dan Bangunan | 43.000.000,00 | 37.952.984,00 | (5.047.016,00) | 88,26% |

| KODE REKENING | URAIAN | JUMLAH (Rp) | | BERTAMBAH / (BERKURANG) | |
|---------------------|---|----------------------------|-------------------|-------------------------|---------|
| | | ANGGARAN SETELAH PERUBAHAN | REALISASI | (Rp) | % |
| 1 | 2 | 3 | 4 | 5 | 6 |
| 5 . 2 . 2 . 03 . 30 | Belanja Iuran Jaminan Kesehatan | 20.185.237.000,00 | 20.957.692.000,00 | 772.455.000,00 | 103,83% |
| 5 . 2 . 2 . 03 . 31 | Belanja Jasa/Upah Pekerja Harian Lepas | 3.809.936.950,00 | 3.787.937.600,00 | (21.999.350,00) | 99,42% |
| 5 . 2 . 2 . 03 . 32 | Belanja Jasa Publikasi | 3.632.905.355,00 | 3.523.452.000,00 | (109.453.355,00) | 96,99% |
| 5 . 2 . 2 . 03 . 33 | Iuran Kepesertaan/Keanggotaan | 66.172.797,00 | 70.816.000,00 | 4.643.203,00 | 107,02% |
| 5 . 2 . 2 . 04 | Belanja Premi Asuransi | 862.888.420,00 | 803.882.081,00 | (59.006.339,00) | 93,16% |
| 5 . 2 . 2 . 04 . 02 | Belanja Premi Asuransi Barang Milik Daerah | 862.888.420,00 | 803.882.081,00 | (59.006.339,00) | 93,16% |
| 5 . 2 . 2 . 05 | Belanja Perawatan Kendaraan Bermotor | 13.836.399.505,00 | 12.553.397.822,00 | (1.283.001.683,00) | 90,73% |
| 5 . 2 . 2 . 05 . 01 | Belanja Jasa Service | 1.445.221.400,00 | 1.284.615.925,00 | (160.605.475,00) | 88,89% |
| 5 . 2 . 2 . 05 . 02 | Belanja Penggantian Suku Cadang | 3.120.002.000,00 | 2.815.300.979,00 | (304.701.021,00) | 90,23% |
| 5 . 2 . 2 . 05 . 03 | Belanja Bahan Bakar Minyak/Gas Dan Pelumas | 8.640.523.405,00 | 8.058.301.972,00 | (582.221.433,00) | 93,26% |
| 5 . 2 . 2 . 05 . 04 | Belanja Jasa KIR | 7.690.000,00 | 3.376.663,00 | (4.313.337,00) | 43,91% |
| 5 . 2 . 2 . 05 . 05 | Belanja Surat Tanda Nomor Kendaraan | 622.962.700,00 | 391.802.283,00 | (231.160.417,00) | 62,89% |
| 5 . 2 . 2 . 06 | Belanja Cetak Dan Penggandaan | 19.427.342.947,00 | 18.611.474.673,00 | (815.868.274,00) | 95,80% |
| 5 . 2 . 2 . 06 . 01 | Belanja Cetak | 11.025.232.098,00 | 10.682.813.254,00 | (342.418.844,00) | 96,89% |
| 5 . 2 . 2 . 06 . 02 | Belanja Penggandaan | 7.249.964.465,00 | 6.884.740.669,00 | (365.223.796,00) | 94,96% |
| 5 . 2 . 2 . 06 . 03 | Belanja Penjilidan | 740.577.343,00 | 672.049.000,00 | (68.528.343,00) | 90,75% |
| 5 . 2 . 2 . 06 . 04 | Belanja Dokumentasi | 411.569.041,00 | 371.871.750,00 | (39.697.291,00) | 90,35% |
| 5 . 2 . 2 . 07 | Belanja Sewa Rumah/Gedung/Gudang/Parkir | 2.771.180.000,00 | 2.396.208.750,00 | (374.971.250,00) | 86,47% |
| 5 . 2 . 2 . 07 . 02 | Belanja Sewa Gedung/Kantor/Tempat | 451.240.000,00 | 426.190.000,00 | (25.050.000,00) | 94,45% |
| 5 . 2 . 2 . 07 . 03 | Belanja Sewa Ruang Rapat/Pertemuan | 764.400.000,00 | 593.714.000,00 | (170.686.000,00) | 77,67% |
| 5 . 2 . 2 . 07 . 04 | Belanja Sewa Tempat Parkir/Uang Tambat/Hanggar Sarana Mobilitas | 20.900.000,00 | 3.900.000,00 | (17.000.000,00) | 18,66% |
| 5 . 2 . 2 . 07 . 05 | Belanja Sewa Penginapan/Hotel | 1.534.640.000,00 | 1.372.404.750,00 | (162.235.250,00) | 89,43% |
| 5 . 2 . 2 . 08 | Belanja Sewa Sarana Mobilitas | 476.140.000,00 | 462.440.000,00 | (13.700.000,00) | 97,12% |
| 5 . 2 . 2 . 08 . 01 | Belanja Sewa Sarana Mobilitas Darat | 446.140.000,00 | 432.640.000,00 | (13.500.000,00) | 96,97% |
| 5 . 2 . 2 . 08 . 02 | Belanja Sewa Sarana Mobilitas Air | 30.000.000,00 | 29.800.000,00 | (200.000,00) | 99,33% |
| 5 . 2 . 2 . 10 | Belanja Sewa Perlengkapan Dan Peralatan Kantor | 2.929.240.000,00 | 2.544.978.091,00 | (384.261.909,00) | 86,88% |
| 5 . 2 . 2 . 10 . 01 | Belanja Sewa Meja Kursi | 412.041.000,00 | 392.478.500,00 | (19.562.500,00) | 95,25% |
| 5 . 2 . 2 . 10 . 04 | Belanja Sewa Generator | 78.200.000,00 | 65.060.000,00 | (13.140.000,00) | 83,20% |
| 5 . 2 . 2 . 10 . 05 | Belanja Sewa Tenda | 1.153.040.000,00 | 1.132.288.500,00 | (20.751.500,00) | 98,20% |
| 5 . 2 . 2 . 10 . 06 | Belanja Sewa Pakaian Adat/Tradisional | 71.290.000,00 | 65.640.000,00 | (5.650.000,00) | 92,07% |
| 5 . 2 . 2 . 10 . 07 | Belanja Sewa Dekorasi/Taman | 270.894.000,00 | 220.916.091,00 | (49.977.909,00) | 81,55% |
| 5 . 2 . 2 . 10 . 10 | Belanja Sewa Server | 50.000.000,00 | 49.500.000,00 | (500.000,00) | 99,00% |

| KODE REKENING | URAIAN | JUMLAH (Rp) | | BERTAMBAH / (BERKURANG) | |
|---------------------|---|----------------------------|-------------------|-------------------------|---------|
| | | ANGGARAN SETELAH PERUBAHAN | REALISASI | (Rp) | % |
| 1 | 2 | 3 | 4 | 5 | 6 |
| 5 . 2 . 2 . 10 . 12 | Belanja Sewa Peralatan Jaringan Komputer | 100.000.000,00 | 100.000.000,00 | - | 100,00% |
| 5 . 2 . 2 . 10 . 13 | Belanja Sewa Sound System | 735.375.000,00 | 462.795.000,00 | (272.580.000,00) | 62,93% |
| 5 . 2 . 2 . 10 . 14 | Belanja Sewa Bandwidth | 2.000.000,00 | 0,00 | (2.000.000,00) | 0,00% |
| 5 . 2 . 2 . 10 . 16 | Belanja Sewa Alat Pendingin | 56.400.000,00 | 56.300.000,00 | (100.000,00) | 99,82% |
| 5 . 2 . 2 . 11 | Belanja Makanan Dan Minuman | 34.203.228.843,00 | 32.540.817.043,00 | (1.662.411.800,00) | 95,14% |
| 5 . 2 . 2 . 11 . 01 | Belanja Makanan Dan Minuman Harian Pegawai | 5.005.872.393,00 | 4.882.585.981,00 | (123.286.412,00) | 97,54% |
| 5 . 2 . 2 . 11 . 02 | Belanja Makanan Dan Minuman Rapat | 24.949.901.000,00 | 23.550.631.836,00 | (1.399.269.164,00) | 94,39% |
| 5 . 2 . 2 . 11 . 03 | Belanja Makanan Dan Minuman Tamu | 4.247.455.450,00 | 4.107.599.226,00 | (139.856.224,00) | 96,71% |
| 5 . 2 . 2 . 12 | Belanja Pakaian Dinas Dan Atributnya | 1.860.209.300,00 | 1.636.032.800,00 | (224.176.500,00) | 87,95% |
| 5 . 2 . 2 . 12 . 01 | Belanja Pakaian Dinas KDH Dan WKDH | 62.500.000,00 | 23.000.000,00 | (39.500.000,00) | 36,80% |
| 5 . 2 . 2 . 12 . 02 | Belanja Pakaian Sipil Harian (PSH) | 207.175.000,00 | 181.678.000,00 | (25.497.000,00) | 87,69% |
| 5 . 2 . 2 . 12 . 03 | Belanja Pakaian Sipil Lengkap (PSL) | 207.075.000,00 | 151.510.000,00 | (55.565.000,00) | 73,17% |
| 5 . 2 . 2 . 12 . 04 | Belanja Pakaian Dinas Harian (PDH) | 1.104.084.300,00 | 1.075.844.800,00 | (28.239.500,00) | 97,44% |
| 5 . 2 . 2 . 12 . 05 | Belanja Pakaian Dinas Upacara (PDU) | 103.675.000,00 | 70.550.000,00 | (33.125.000,00) | 68,05% |
| 5 . 2 . 2 . 12 . 06 | Belanja Pakaian Sipil Resmi (PSR) | 175.700.000,00 | 133.450.000,00 | (42.250.000,00) | 75,95% |
| 5 . 2 . 2 . 13 | Belanja Pakaian Kerja | 1.366.784.050,00 | 1.324.584.050,00 | (42.200.000,00) | 96,91% |
| 5 . 2 . 2 . 13 . 01 | Belanja Pakaian Kerja Lapangan | 1.366.784.050,00 | 1.324.584.050,00 | (42.200.000,00) | 96,91% |
| 5 . 2 . 2 . 14 | Belanja Pakaian Khusus Dan Hari-Hari Tertentu | 1.233.570.000,00 | 1.118.442.500,00 | (115.127.500,00) | 90,67% |
| 5 . 2 . 2 . 14 . 01 | Belanja Pakaian KORPRI | 80.190.000,00 | 74.562.500,00 | (5.627.500,00) | 92,98% |
| 5 . 2 . 2 . 14 . 02 | Belanja Pakaian Adat Daerah | 58.800.000,00 | 56.225.000,00 | (2.575.000,00) | 95,62% |
| 5 . 2 . 2 . 14 . 03 | Belanja Pakaian Batik Tradisional | 505.450.000,00 | 473.380.000,00 | (32.070.000,00) | 93,66% |
| 5 . 2 . 2 . 14 . 04 | Belanja Pakaian Olahraga | 589.130.000,00 | 514.275.000,00 | (74.855.000,00) | 87,29% |
| 5 . 2 . 2 . 15 | Belanja Perjalanan Dinas | 22.080.436.930,00 | 21.853.733.008,00 | (226.703.922,00) | 98,97% |
| 5 . 2 . 2 . 15 . 02 | Belanja Perjalanan Dinas Luar Daerah | 22.080.436.930,00 | 21.853.733.008,00 | (226.703.922,00) | 98,97% |
| 5 . 2 . 2 . 16 | Belanja Beasiswa Pendidikan PNS | 95.990.000,00 | 95.990.000,00 | - | 100,00% |
| 5 . 2 . 2 . 16 . 03 | Belanja Beasiswa Tugas Belajar S2 | 77.990.000,00 | 77.990.000,00 | - | 100,00% |
| 5 . 2 . 2 . 16 . 04 | Belanja Beasiswa Tugas Belajar S3 | 18.000.000,00 | 18.000.000,00 | - | 100,00% |
| 5 . 2 . 2 . 17 | Belanja Kursus, Pelatihan, Sosialisasi Dan Bimbingan Teknis PNS | 2.364.708.100,00 | 2.198.012.000,00 | (166.696.100,00) | 92,95% |
| 5 . 2 . 2 . 17 . 01 | Belanja Kursus-Kursus Singkat/Pelatihan | 1.885.308.100,00 | 1.881.737.000,00 | (3.571.100,00) | 99,81% |
| 5 . 2 . 2 . 17 . 02 | Belanja Sosialisasi | 46.400.000,00 | 23.200.000,00 | (23.200.000,00) | 50,00% |
| 5 . 2 . 2 . 17 . 03 | Belanja Bimbingan Teknis | 433.000.000,00 | 293.075.000,00 | (139.925.000,00) | 67,68% |
| 5 . 2 . 2 . 20 | Belanja Pemeliharaan | 45.091.200.138,00 | 44.529.979.949,00 | (561.220.189,00) | 98,76% |

| KODE REKENING | URAIAN | JUMLAH (Rp) | | BERTAMBAH / (BERKURANG) | |
|---------------------|---|----------------------------|--------------------|-------------------------|---------|
| | | ANGGARAN SETELAH PERUBAHAN | REALISASI | (Rp) | % |
| 1 | 2 | 3 | 4 | 5 | 6 |
| 5 . 2 . 2 . 20 . 01 | Belanja Pemeliharaan Jalan | 13.743.426.500,00 | 13.703.476.500,00 | (39.950.000,00) | 99,71% |
| 5 . 2 . 2 . 20 . 03 | Belanja Pemeliharaan Gedung | 19.071.689.673,00 | 18.994.530.331,00 | (77.159.342,00) | 99,60% |
| 5 . 2 . 2 . 20 . 05 | Belanja Pemeliharaan Alat-alat Laboratorium Medis dan Lingkungan | 34.614.000,00 | 26.732.500,00 | (7.881.500,00) | 77,23% |
| 5 . 2 . 2 . 20 . 06 | Belanja Pemeliharaan Jaringan Listrik/Gas/Telepon/Air/Komputer | 696.692.595,00 | 656.701.290,00 | (39.991.305,00) | 94,26% |
| 5 . 2 . 2 . 20 . 07 | Belanja Pemeliharaan PJU | 12.659.625,00 | 12.523.500,00 | (136.125,00) | 98,92% |
| 5 . 2 . 2 . 20 . 08 | Belanja Pemeliharaan Sarana dan Prasarana Persampahan | 75.000.000,00 | 74.400.000,00 | (600.000,00) | 99,20% |
| 5 . 2 . 2 . 20 . 11 | Belanja Pemeliharaan Marka Jalan/Rambu Lalu Lintas/Alat Pemberi Isyarat Lalu Lintas | 735.560.000,00 | 723.846.723,00 | (11.713.277,00) | 98,41% |
| 5 . 2 . 2 . 20 . 12 | Belanja Pemeliharaan Saluran Air/Drainase/Gorong-Gorong | 6.477.785.000,00 | 6.466.744.000,00 | (11.041.000,00) | 99,83% |
| 5 . 2 . 2 . 20 . 15 | Belanja Pemeliharaan Peralatan/Perlengkapan Kantor | 3.495.194.745,00 | 3.123.826.105,00 | (371.368.640,00) | 89,37% |
| 5 . 2 . 2 . 20 . 16 | Belanja Pemeliharaan Sarana dan Prasarana Olahraga | 748.578.000,00 | 747.199.000,00 | (1.379.000,00) | 99,82% |
| 5 . 2 . 2 . 21 | Belanja Jasa Konsultansi | 5.015.675.050,00 | 4.514.115.700,00 | (501.559.350,00) | 90,00% |
| 5 . 2 . 2 . 21 . 01 | Belanja Jasa Konsultansi Penelitian | 769.610.000,00 | 757.698.500,00 | (11.911.500,00) | 98,45% |
| 5 . 2 . 2 . 21 . 02 | Belanja Jasa Konsultansi Perencanaan | 2.916.814.050,00 | 2.565.567.200,00 | (351.246.850,00) | 87,96% |
| 5 . 2 . 2 . 21 . 03 | Belanja Jasa Konsultansi Pengawasan | 14.500.000,00 | 0,00 | (14.500.000,00) | 0,00% |
| 5 . 2 . 2 . 21 . 04 | Belanja Jasa Konsultansi Teknologi Informasi | 1.204.751.000,00 | 1.147.500.000,00 | (57.251.000,00) | 95,25% |
| 5 . 2 . 2 . 21 . 05 | Belanja Jasa Konsultansi Hukum | 110.000.000,00 | 43.350.000,00 | (66.650.000,00) | 39,41% |
| 5 . 2 . 2 . 22 | Belanja Hadiah | 1.472.780.200,00 | 1.425.864.050,00 | (46.916.150,00) | 96,81% |
| 5 . 2 . 2 . 22 . 02 | Belanja Hadiah Barang | 517.554.000,00 | 506.697.000,00 | (10.857.000,00) | 97,90% |
| 5 . 2 . 2 . 22 . 03 | Belanja Plakat/Piala/Medali/Souvenir | 955.226.200,00 | 919.167.050,00 | (36.059.150,00) | 96,23% |
| 5 . 2 . 2 . 23 | Belanja Kursus, Pelatihan, Sosialisasi dan Bimbingan Teknis DPRD | 904.000.000,00 | 554.000.000,00 | (350.000.000,00) | 61,28% |
| 5 . 2 . 2 . 23 . 01 | Belanja Kursus, Pelatihan, Sosialisasi dan Bimbingan Teknis DPRD | 904.000.000,00 | 554.000.000,00 | (350.000.000,00) | 61,28% |
| 5 . 2 . 2 . 24 | Belanja BLUD | 261.796.090.998,00 | 220.981.647.188,00 | (40.814.443.810,00) | 84,41% |
| 5 . 2 . 2 . 24 . 01 | Belanja BLUD RSUD | 261.796.090.998,00 | 220.981.647.188,00 | (40.814.443.810,00) | 84,41% |
| 5 . 2 . 2 . 25 | Belanja Sewa Alat Praktek Pelatihan Masyarakat | 11.200.000,00 | 8.200.000,00 | (3.000.000,00) | 73,21% |
| 5 . 2 . 2 . 25 . 03 | Belanja Sewa Alat Praktek Elektronik | 5.500.000,00 | 2.500.000,00 | (3.000.000,00) | 45,45% |
| 5 . 2 . 2 . 25 . 04 | Belanja Sewa Alat Praktek Tataboga | 5.700.000,00 | 5.700.000,00 | - | 100,00% |
| 5 . 2 . 2 . 28 | Belanja Uang Yang Akan Diserahkan Kepada Masyarakat/Pihak Ketiga | 2.109.140.000,00 | 2.013.110.000,00 | (96.030.000,00) | 95,45% |
| 5 . 2 . 2 . 28 . 01 | Belanja Uang Yang Akan Diserahkan Kepada Masyarakat (Hadiah) | 1.823.750.000,00 | 1.743.670.000,00 | (80.080.000,00) | 95,61% |
| 5 . 2 . 2 . 28 . 02 | Belanja Uang Yang Akan Diserahkan Kepada Pihak Ketiga (Hadiah) | 285.390.000,00 | 269.440.000,00 | (15.950.000,00) | 94,41% |
| 5 . 2 . 2 . 29 | Belanja Jasa Narasumber/Tenaga Ahli/Instruktur/Profesi | 25.690.994.000,00 | 24.430.920.800,00 | (1.260.073.200,00) | 95,10% |
| 5 . 2 . 2 . 29 . 01 | Belanja Jasa Narasumber/Tenaga Ahli/Instruktur/Profesi PNS | 4.406.002.000,00 | 3.948.912.800,00 | (457.089.200,00) | 89,63% |

| KODE REKENING | URAIAN | JUMLAH (Rp) | | BERTAMBAH / (BERKURANG) | |
|---------------------|---|----------------------------|--------------------|-------------------------|---------|
| | | ANGGARAN SETELAH PERUBAHAN | REALISASI | (Rp) | % |
| 1 | 2 | 3 | 4 | 5 | 6 |
| 5 . 2 . 2 . 29 . 02 | Belanja Jasa Narasumber/Tenaga Ahli/Instruktur/ Profesi Non PNS | 21.284.992.000,00 | 20.482.008.000,00 | (802.984.000,00) | 96,23% |
| 5 . 2 . 2 . 30 | Belanja Hibah Barang atau Jasa | 265.435.000,00 | 263.846.000,00 | (1.589.000,00) | 99,40% |
| 5 . 2 . 2 . 30 . 01 | Belanja Hibah Barang atau Jasa Yang Diserahkan Kepada Pihak Ketiga/Masyarakat | 265.435.000,00 | 263.846.000,00 | (1.589.000,00) | 99,40% |
| 5 . 2 . 2 . 31 | Belanja Bantuan Sosial Barang atau Jasa | 116.040.000,00 | 16.500.000,00 | (99.540.000,00) | 14,22% |
| 5 . 2 . 2 . 31 . 01 | Belanja Bantuan Sosial Barang atau Jasa Yang Akan Diserahkan Kepada Pihak Ketiga/Masy | 116.040.000,00 | 16.500.000,00 | (99.540.000,00) | 14,22% |
| 5 . 2 . 2 . 32 | Belanja Perangkat Lunak | 223.550.000,00 | 215.018.450,00 | (8.531.550,00) | 96,18% |
| 5 . 2 . 2 . 32 . 01 | Belanja Perangkat Lunak | 223.550.000,00 | 215.018.450,00 | (8.531.550,00) | 96,18% |
| 5 . 2 . 2 . 33 | Belanja Jasa Pelatihan | 535.430.000,00 | 534.954.000,00 | (476.000,00) | 99,91% |
| 5 . 2 . 2 . 33 . 01 | Belanja Jasa Pelatihan Masyarakat | 521.030.000,00 | 520.554.000,00 | (476.000,00) | 99,91% |
| 5 . 2 . 2 . 33 . 02 | Belanja Jasa Pelatihan Siswa | 14.400.000,00 | 14.400.000,00 | - | 100,00% |
| 5 . 2 . 2 . 34 | Belanja Uang Pengganti Transport | 12.731.891.500,00 | 11.461.074.400,00 | (1.270.817.100,00) | 90,02% |
| 5 . 2 . 2 . 34 . 01 | Belanja Uang Pengganti Transport Non PNS | 10.360.740.500,00 | 9.158.471.000,00 | (1.202.269.500,00) | 88,40% |
| 5 . 2 . 2 . 34 . 02 | Belanja Uang Pengganti Transport PNS | 2.371.151.000,00 | 2.302.603.400,00 | (68.547.600,00) | 97,11% |
| 5 . 2 . 2 . 99 | Belanja Barang Non Kapitalisasi | 2.562.441.260,00 | 2.498.073.610,00 | (64.367.650,00) | 97,49% |
| 5 . 2 . 2 . 99 . 01 | Belanja Barang Non Kapitalisasi | 2.562.441.260,00 | 2.498.073.610,00 | (64.367.650,00) | 97,49% |
| 5 . 2 . 3 | Belanja Modal | 244.539.541.495,00 | 175.692.948.871,00 | (68.846.592.624,00) | 71,85% |
| 5 . 2 . 3 . 11 | Belanja Modal Tanah - Pengadaan Tanah Untuk Bangunan Gedung | 150.000.000,00 | 149.854.000,00 | (146.000,00) | 99,90% |
| 5 . 2 . 3 . 11 . 04 | Belanja Modal Tanah - Pengadaan Tanah Untuk Bangunan Tempat Kerja/Jasa | 150.000.000,00 | 149.854.000,00 | (146.000,00) | 99,90% |
| 5 . 2 . 3 . 13 | Belanja Modal Tanah - Pengadaan Tanah Untuk Bangunan Bukan Gedung | 6.537.532.604,00 | 0,00 | (6.537.532.604,00) | 0,00% |
| 5 . 2 . 3 . 13 . 07 | Belanja Modal Tanah - Pengadaan Tanah Untuk Bangunan Jalan | 6.537.532.604,00 | 0,00 | (6.537.532.604,00) | 0,00% |
| 5 . 2 . 3 . 16 | Belanja Modal Peralatan dan Mesin - Pengadaan Alat-alat Bantu | 24.500.000,00 | 24.482.000,00 | (18.000,00) | 99,93% |
| 5 . 2 . 3 . 16 . 05 | Belanja Modal Peralatan dan Mesin - Pengadaan Pompa | 24.500.000,00 | 24.482.000,00 | (18.000,00) | 99,93% |
| 5 . 2 . 3 . 17 | Belanja Modal Peralatan dan Mesin - Pengadaan Alat Angkutan Darat Bermotor | 3.972.149.468,00 | 3.784.533.552,00 | (187.615.916,00) | 95,28% |
| 5 . 2 . 3 . 17 . 01 | Belanja Modal Peralatan dan Mesin - Pengadaan Kendaraan Dinas Bermotor Perorangan | 2.112.004.000,00 | 1.954.974.952,00 | (157.029.048,00) | 92,56% |
| 5 . 2 . 3 . 17 . 02 | Belanja Modal Peralatan dan Mesin - Pengadaan Kendaraan Bermotor Penumpang | 664.000.000,00 | 662.581.800,00 | (1.418.200,00) | 99,79% |
| 5 . 2 . 3 . 17 . 03 | Belanja Modal Peralatan dan Mesin - Pengadaan Kendaraan Bermotor Angkutan Barang | 510.000.000,00 | 506.411.800,00 | (3.588.200,00) | 99,30% |
| 5 . 2 . 3 . 17 . 05 | Belanja Modal Peralatan dan Mesin - Pengadaan Kendaraan Bermotor Beroda Dua | 612.498.938,00 | 589.825.000,00 | (22.673.938,00) | 96,30% |
| 5 . 2 . 3 . 17 . 06 | Belanja Modal Peralatan dan Mesin - Pengadaan Kendaraan Bermotor Beroda Tiga | 73.646.530,00 | 70.740.000,00 | (2.906.530,00) | 96,05% |
| 5 . 2 . 3 . 18 | Belanja Modal Peralatan dan Mesin - Pengadaan Alat Angkutan Darat Tak Bermotor | 128.775.000,00 | 128.750.000,00 | (25.000,00) | 99,98% |

| KODE REKENING | URAIAN | JUMLAH (Rp) | | BERTAMBAH / (BERKURANG) | |
|---------------------|--|----------------------------|------------------|-------------------------|---------|
| | | ANGGARAN SETELAH PERUBAHAN | REALISASI | (Rp) | % |
| 1 | 2 | 3 | 4 | 5 | 6 |
| 5 . 2 . 3 . 18 . 01 | Belanja Modal Peralatan dan Mesin - Pengadaan Kendaraan Tak Bermotor Angkutan Barang | 128.775.000,00 | 128.750.000,00 | (25.000,00) | 99,98% |
| 5 . 2 . 3 . 22 | Belanja Modal Peralatan dan Mesin - Pengadaan Alat Bengkel Bermesin | 1.800.000,00 | 1.765.000,00 | (35.000,00) | 98,06% |
| 5 . 2 . 3 . 22 . 03 | Belanja Modal Peralatan dan Mesin - Pengadaan Perkakas Bengkel Listrik | 1.800.000,00 | 1.765.000,00 | (35.000,00) | 98,06% |
| 5 . 2 . 3 . 23 | Belanja Modal Peralatan dan Mesin - Pengadaan Alat Bengkel Tak Bermesin | 23.561.638,00 | 18.482.000,00 | (5.079.638,00) | 78,44% |
| 5 . 2 . 3 . 23 . 05 | Belanja Modal Peralatan dan Mesin - Pengadaan Perkakas Standar (Standart Tool) | 7.500.000,00 | 7.500.000,00 | - | 100,00% |
| 5 . 2 . 3 . 23 . 06 | Belanja Modal Peralatan dan Mesin - Pengadaan Perkakas Khusus (Special Tool) | 7.061.638,00 | 6.500.000,00 | (561.638,00) | 92,05% |
| 5 . 2 . 3 . 23 . 07 | Belanja Modal Peralatan dan Mesin - Pengadaan Perkakas Bengkel Kerja | 9.000.000,00 | 4.482.000,00 | (4.518.000,00) | 49,80% |
| 5 . 2 . 3 . 24 | Belanja Modal Peralatan dan Mesin - Pengadaan Alat Ukur | 142.541.500,00 | 132.663.500,00 | (9.878.000,00) | 93,07% |
| 5 . 2 . 3 . 24 . 01 | Belanja Modal Peralatan dan Mesin - Pengadaan Alat Ukur Universal | 49.000.000,00 | 40.700.000,00 | (8.300.000,00) | 83,06% |
| 5 . 2 . 3 . 24 . 05 | Belanja Modal Peralatan dan Mesin - Pengadaan Alat Kalibrasi | 5.850.000,00 | 5.850.000,00 | - | 100,00% |
| 5 . 2 . 3 . 24 . 08 | Belanja Modal Peralatan dan Mesin - Pengadaan Alat Ukur/Pembanding | 588.000,00 | 588.000,00 | - | 100,00% |
| 5 . 2 . 3 . 24 . 09 | Belanja Modal Peralatan dan Mesin - Pengadaan Alat Ukur Lainnya | 8.250.000,00 | 6.672.000,00 | (1.578.000,00) | 80,87% |
| 5 . 2 . 3 . 24 . 10 | Belanja Modal Peralatan dan Mesin - Pengadaan Alat Timbangan/Blora | 1.800.000,00 | 1.800.000,00 | - | 100,00% |
| 5 . 2 . 3 . 24 . 11 | Belanja Modal Peralatan dan Mesin - Pengadaan Anak Timbangan/Biasa | 77.053.500,00 | 77.053.500,00 | - | 100,00% |
| 5 . 2 . 3 . 25 | Belanja Modal Peralatan dan Mesin - Pengadaan Alat Pengolahan | 90.950.000,00 | 90.940.000,00 | (10.000,00) | 99,99% |
| 5 . 2 . 3 . 25 . 06 | Belanja Modal Peralatan dan Mesin - Pengadaan Alat Prosesing | 90.950.000,00 | 90.940.000,00 | (10.000,00) | 99,99% |
| 5 . 2 . 3 . 26 | Belanja Modal Peralatan dan Mesin - Pengadaan Alat Pemeliharaan Tanaman/Alat Penyimpanan | 85.340.000,00 | 73.884.000,00 | (11.456.000,00) | 86,58% |
| 5 . 2 . 3 . 26 . 01 | Belanja Modal Peralatan dan Mesin - Pengadaan Alat Pemeliharaan Tanaman | 2.400.000,00 | 2.000.000,00 | (400.000,00) | 83,33% |
| 5 . 2 . 3 . 26 . 03 | Belanja Modal Peralatan dan Mesin - Pengadaan Alat Penyimpanan | 41.000.000,00 | 33.784.000,00 | (7.216.000,00) | 82,40% |
| 5 . 2 . 3 . 26 . 04 | Belanja Modal Peralatan dan Mesin - Pengadaan Alat Laboratorium | 41.940.000,00 | 38.100.000,00 | (3.840.000,00) | 90,84% |
| 5 . 2 . 3 . 27 | Belanja Modal Peralatan dan Mesin - Pengadaan Alat Kantor | 2.980.133.485,00 | 2.850.768.417,00 | (129.365.068,00) | 95,66% |
| 5 . 2 . 3 . 27 . 01 | Belanja Modal Peralatan dan Mesin - Pengadaan Mesin Ketik | 6.776.900,00 | 5.980.000,00 | (796.900,00) | 88,24% |
| 5 . 2 . 3 . 27 . 02 | Belanja Modal Peralatan dan Mesin - Pengadaan Mesin Hitung/Jumlah | 22.000.000,00 | 21.500.000,00 | (500.000,00) | 97,73% |
| 5 . 2 . 3 . 27 . 03 | Belanja Modal Peralatan dan Mesin - Pengadaan Alat Reproduksi (Pengganda) | 64.135.500,00 | 64.135.500,00 | - | 100,00% |
| 5 . 2 . 3 . 27 . 04 | Belanja Modal Peralatan dan Mesin - Pengadaan Alat Penyimpanan Perlengkapan Kantor | 1.456.081.235,00 | 1.340.889.167,00 | (115.192.068,00) | 92,09% |
| 5 . 2 . 3 . 27 . 05 | Belanja Modal Peralatan dan Mesin - Pengadaan Alat Kantor Lainnya | 1.431.139.850,00 | 1.418.263.750,00 | (12.876.100,00) | 99,10% |
| 5 . 2 . 3 . 28 | Belanja Modal Peralatan dan Mesin - Pengadaan Alat Rumah Tangga | 8.574.725.142,00 | 8.272.205.070,00 | (302.520.072,00) | 96,47% |
| 5 . 2 . 3 . 28 . 01 | Belanja Modal Peralatan dan Mesin - Pengadaan Meubelair | 3.555.313.255,00 | 3.467.194.968,00 | (88.118.287,00) | 97,52% |
| 5 . 2 . 3 . 28 . 02 | Belanja Modal Peralatan dan Mesin - Pengadaan Alat Pengukur Waktu | 0,00 | 0,00 | - | #DIV/0! |

| KODE REKENING | URAIAN | JUMLAH (Rp) | | BERTAMBAH / (BERKURANG) | |
|---------------------|--|----------------------------|------------------|-------------------------|---------|
| | | ANGGARAN SETELAH PERUBAHAN | REALISASI | (Rp) | % |
| 1 | 2 | 3 | 4 | 5 | 6 |
| 5 . 2 . 3 . 28 . 03 | Belanja Modal Peralatan dan Mesin - Pengadaan Alat Pembersih | 566.464.600,00 | 555.942.000,00 | (10.522.600,00) | 98,14% |
| 5 . 2 . 3 . 28 . 04 | Belanja Modal Peralatan dan Mesin - Pengadaan Alat Pendingin | 2.171.990.649,00 | 2.100.461.591,00 | (71.529.058,00) | 96,71% |
| 5 . 2 . 3 . 28 . 05 | Belanja Modal Peralatan dan Mesin - Pengadaan Alat Dapur | 76.227.050,00 | 72.207.250,00 | (4.019.800,00) | 94,73% |
| 5 . 2 . 3 . 28 . 06 | Belanja Modal Peralatan dan Mesin - Pengadaan Alat Rumah Tangga Lainnya (Home Use) | 2.155.343.188,00 | 2.031.016.861,00 | (124.326.327,00) | 94,23% |
| 5 . 2 . 3 . 28 . 07 | Belanja Modal Peralatan dan Mesin - Pengadaan Alat Pemadam Kebakaran | 49.386.400,00 | 45.382.400,00 | (4.004.000,00) | 91,89% |
| 5 . 2 . 3 . 29 | Belanja Modal Peralatan dan Mesin - Pengadaan Komputer | 9.921.738.167,00 | 9.386.282.174,00 | (535.455.993,00) | 94,60% |
| 5 . 2 . 3 . 29 . 01 | Belanja Modal Peralatan dan Mesin - Pengadaan Komputer Unit Jaringan | 116.519.000,00 | 116.299.400,00 | (219.600,00) | 99,81% |
| 5 . 2 . 3 . 29 . 02 | Belanja Modal Peralatan dan Mesin - Pengadaan Personal Komputer | 4.455.514.485,00 | 4.342.437.327,00 | (113.077.158,00) | 97,46% |
| 5 . 2 . 3 . 29 . 03 | Belanja Modal Peralatan dan Mesin - Pengadaan Peralatan Komputer Mainframe | 4.950.000,00 | 4.000.000,00 | (950.000,00) | 80,81% |
| 5 . 2 . 3 . 29 . 04 | Belanja Modal Peralatan dan Mesin - Pengadaan Peralatan Mini Komputer | 38.300.000,00 | 34.300.000,00 | (4.000.000,00) | 89,56% |
| 5 . 2 . 3 . 29 . 05 | Belanja Modal Peralatan dan Mesin - Pengadaan Peralatan Personal Komputer | 2.553.907.082,00 | 2.420.976.247,00 | (132.930.835,00) | 94,80% |
| 5 . 2 . 3 . 29 . 06 | Belanja Modal Peralatan dan Mesin - Pengadaan Peralatan Jaringan | 2.752.547.600,00 | 2.468.269.200,00 | (284.278.400,00) | 89,67% |
| 5 . 2 . 3 . 30 | Belanja Modal Peralatan dan Mesin - Pengadaan Meja Dan Kursi Kerja/Rapat Pejabat | 245.000.000,00 | 241.479.000,00 | (3.521.000,00) | 98,56% |
| 5 . 2 . 3 . 30 . 01 | Belanja Modal Peralatan dan Mesin - Pengadaan Meja Kerja Pejabat | 19.600.000,00 | 19.380.000,00 | (220.000,00) | 98,88% |
| 5 . 2 . 3 . 30 . 02 | Belanja Modal Peralatan dan Mesin - Pengadaan Meja Rapat Pejabat | 26.000.000,00 | 25.400.000,00 | (600.000,00) | 97,69% |
| 5 . 2 . 3 . 30 . 03 | Belanja Modal Peralatan dan Mesin - Pengadaan Kursi Kerja Pejabat | 23.600.000,00 | 23.350.000,00 | (250.000,00) | 98,94% |
| 5 . 2 . 3 . 30 . 04 | Belanja Modal Peralatan dan Mesin - Pengadaan Kursi Rapat Pejabat | 14.000.000,00 | 14.000.000,00 | - | 100,00% |
| 5 . 2 . 3 . 30 . 07 | Belanja Modal Peralatan dan Mesin - Pengadaan Lemari dan Arsip Pejabat | 161.800.000,00 | 159.349.000,00 | (2.451.000,00) | 98,49% |
| 5 . 2 . 3 . 31 | Belanja Modal Peralatan dan Mesin - Pengadaan Alat Studio | 1.882.499.745,00 | 1.859.709.373,00 | (22.790.372,00) | 98,79% |
| 5 . 2 . 3 . 31 . 01 | Belanja Modal Peralatan dan Mesin - Pengadaan Peralatan Studio Visual | 1.597.343.745,00 | 1.576.139.373,00 | (21.204.372,00) | 98,67% |
| 5 . 2 . 3 . 31 . 02 | Belanja Modal Peralatan dan Mesin - Pengadaan Peralatan Studio Video dan Film | 112.156.000,00 | 111.500.000,00 | (656.000,00) | 99,42% |
| 5 . 2 . 3 . 31 . 04 | Belanja Modal Peralatan dan Mesin - Pengadaan Peralatan Cetak | 160.000.000,00 | 159.750.000,00 | (250.000,00) | 99,84% |
| 5 . 2 . 3 . 31 . 05 | Belanja Modal Peralatan dan Mesin - Pengadaan Peralatan Computing | 13.000.000,00 | 12.320.000,00 | (680.000,00) | 94,77% |
| 5 . 2 . 3 . 32 | Belanja Modal Peralatan dan Mesin - Pengadaan Alat Komunikasi | 171.650.000,00 | 169.935.500,00 | (1.714.500,00) | 99,00% |
| 5 . 2 . 3 . 32 . 01 | Belanja Modal Peralatan dan Mesin - Pengadaan Alat Komunikasi Telephone | 169.750.000,00 | 168.035.500,00 | (1.714.500,00) | 98,99% |
| 5 . 2 . 3 . 32 . 05 | Belanja Modal Peralatan dan Mesin - Pengadaan Alat Komunikasi Radio UHF | 0,00 | 0,00 | - | #DIV/0! |
| 5 . 2 . 3 . 32 . 06 | Belanja Modal Peralatan dan Mesin - Pengadaan Alat Komunikasi Sosial | 1.900.000,00 | 1.900.000,00 | - | 100,00% |
| 5 . 2 . 3 . 33 | Belanja Modal Peralatan dan Mesin - Pengadaan Peralatan Pemancar | 72.500.000,00 | 72.150.000,00 | (350.000,00) | 99,52% |
| 5 . 2 . 3 . 33 . 03 | Belanja Modal Peralatan dan Mesin - Pengadaan Peralatan Pemancar VHF/FM | 72.500.000,00 | 72.150.000,00 | (350.000,00) | 99,52% |

| KODE REKENING | URAIAN | JUMLAH (Rp) | | BERTAMBAH / (BERKURANG) | |
|---------------------|---|----------------------------|------------------|-------------------------|---------|
| | | ANGGARAN SETELAH PERUBAHAN | REALISASI | (Rp) | % |
| 1 | 2 | 3 | 4 | 5 | 6 |
| 5 . 2 . 3 . 34 | Belanja Modal Peralatan dan Mesin - Pengadaan Alat Kedokteran | 9.100.753.470,00 | 8.269.111.736,00 | (831.641.734,00) | 90,86% |
| 5 . 2 . 3 . 34 . 01 | Belanja Modal Peralatan dan Mesin - Pengadaan Alat Kedokteran Umum | 1.785.870.500,00 | 1.393.262.407,00 | (392.608.093,00) | 78,02% |
| 5 . 2 . 3 . 34 . 02 | Belanja Modal Peralatan dan Mesin - Pengadaan Alat Kedokteran Gigi | 35.200.000,00 | 28.686.500,00 | (6.513.500,00) | 81,50% |
| 5 . 2 . 3 . 34 . 04 | Belanja Modal Peralatan dan Mesin - Pengadaan Alat Kedokteran Mata | 1.750.000,00 | 0,00 | (1.750.000,00) | 0,00% |
| 5 . 2 . 3 . 34 . 07 | Belanja Modal Peralatan dan Mesin - Pengadaan Alat Farmasi | 4.000.000,00 | 4.000.000,00 | - | 100,00% |
| 5 . 2 . 3 . 34 . 08 | Belanja Modal Peralatan dan Mesin - Pengadaan Alat-Alat Kedokteran Bedah | 2.017.251.277,00 | 1.948.771.094,00 | (68.480.183,00) | 96,61% |
| 5 . 2 . 3 . 34 . 09 | Belanja Modal Peralatan dan Mesin - Pengadaan Alat Kesehatan Kebidanan dan Penyakit Kandungan | 153.288.000,00 | 83.565.997,00 | (69.722.003,00) | 54,52% |
| 5 . 2 . 3 . 34 . 10 | Belanja Modal Peralatan dan Mesin - Pengadaan Alat Kedokteran Bagian penyakit Dalam | 636.640.000,00 | 583.205.842,00 | (53.434.158,00) | 91,61% |
| 5 . 2 . 3 . 34 . 12 | Belanja Modal Peralatan dan Mesin - Pengadaan Alat Kesehatan Anak | 1.798.922.693,00 | 1.572.533.285,00 | (226.389.408,00) | 87,42% |
| 5 . 2 . 3 . 34 . 18 | Belanja Modal Peralatan dan Mesin - Pengadaan Alat Kedokteran Radiologi | 189.200.000,00 | 188.500.000,00 | (700.000,00) | 99,63% |
| 5 . 2 . 3 . 34 . 20 | Belanja Modal Peralatan dan Mesin - Pengadaan Alat Kedokteran Gawat Darurat | 2.478.631.000,00 | 2.466.586.611,00 | (12.044.389,00) | 99,51% |
| 5 . 2 . 3 . 35 | Belanja Modal Peralatan dan Mesin - Pengadaan Alat Kesehatan | 28.400.000,00 | 28.400.000,00 | - | 100,00% |
| 5 . 2 . 3 . 35 . 01 | Belanja Modal Peralatan dan Mesin - Pengadaan Alat Kesehatan Perawatan | 11.700.000,00 | 11.700.000,00 | - | 100,00% |
| 5 . 2 . 3 . 35 . 02 | Belanja Modal Peralatan dan Mesin - Pengadaan Alat Kesehatan Rehabilitasi Medis | 1.350.000,00 | 1.350.000,00 | - | 100,00% |
| 5 . 2 . 3 . 35 . 06 | Belanja Modal Peralatan dan Mesin - Pengadaan Alat Kesehatan Olahraga | 15.350.000,00 | 15.350.000,00 | - | 100,00% |
| 5 . 2 . 3 . 36 | Belanja Modal Peralatan dan Mesin - Pengadaan Unit-Unit Laboratorium | 1.585.120.071,00 | 1.526.252.748,00 | (58.867.323,00) | 96,29% |
| 5 . 2 . 3 . 36 . 02 | Belanja Modal Peralatan dan Mesin - Pengadaan Alat Laboratorium Microbiologi | 674.440.000,00 | 659.307.107,00 | (15.132.893,00) | 97,76% |
| 5 . 2 . 3 . 36 . 10 | Belanja Modal Peralatan dan Mesin - Pengadaan Alat Laboratorium Logam, Mesin, Listrik | 130.000.000,00 | 129.000.000,00 | (1.000.000,00) | 99,23% |
| 5 . 2 . 3 . 36 . 12 | Belanja Modal Peralatan dan Mesin - Pengadaan Alat Laboratorium Umum | 28.700.000,00 | 13.258.586,00 | (15.441.414,00) | 46,20% |
| 5 . 2 . 3 . 36 . 16 | Belanja Modal Peralatan dan Mesin - Pengadaan Alat Laboratorium Kimia | 4.000.000,00 | 3.750.000,00 | (250.000,00) | 93,75% |
| 5 . 2 . 3 . 36 . 18 | Belanja Modal Peralatan dan Mesin - Pengadaan Alat Laboratorium Patologi | 2.500.000,00 | 2.500.000,00 | - | 100,00% |
| 5 . 2 . 3 . 36 . 19 | Belanja Modal Peralatan dan Mesin - Pengadaan Alat Laboratorium Immunologi | 540.462.000,00 | 530.734.510,00 | (9.727.490,00) | 98,20% |
| 5 . 2 . 3 . 36 . 20 | Belanja Modal Peralatan dan Mesin - Pengadaan Alat Laboratorium Hematologi | 60.443.071,00 | 60.350.000,00 | (93.071,00) | 99,85% |
| 5 . 2 . 3 . 36 . 23 | Belanja Modal Peralatan dan Mesin - Pengadaan Alat Laboratorium Standarisasi, Kalibrasi dan Instrumentasi | 3.000.000,00 | 3.000.000,00 | - | 100,00% |
| 5 . 2 . 3 . 36 . 24 | Belanja Modal Peralatan dan Mesin - Pengadaan Alat Laboratorium Farmasi | 76.575.000,00 | 60.168.000,00 | (16.407.000,00) | 78,57% |
| 5 . 2 . 3 . 36 . 46 | Belanja Modal Peralatan dan Mesin - Pengadaan Alat Laboratorium Pertanian | 1.500.000,00 | 1.500.000,00 | - | 100,00% |
| 5 . 2 . 3 . 36 . 48 | Belanja Modal Peralatan dan Mesin - Pengadaan Alat Laboratorium Pertanian B | 14.800.000,00 | 14.650.000,00 | (150.000,00) | 98,99% |

| KODE REKENING | URAIAN | JUMLAH (Rp) | | BERTAMBAH / (BERKURANG) | |
|---------------------|---|----------------------------|-------------------|-------------------------|---------|
| | | ANGGARAN SETELAH PERUBAHAN | REALISASI | (Rp) | % |
| 1 | 2 | 3 | 4 | 5 | 6 |
| 5 . 2 . 3 . 36 . 62 | Belanja Modal Peralatan dan Mesin - Pengadaan Laboratorium Hematologi & Urinalisis | 45.500.000,00 | 44.954.545,00 | (545.455,00) | 98,80% |
| 5 . 2 . 3 . 36 . 63 | Belanja Modal Peralatan dan Mesin - Pengadaan Alat Laboratorium Lainnya | 3.200.000,00 | 3.080.000,00 | (120.000,00) | 96,25% |
| 5 . 2 . 3 . 37 | Belanja Modal Peralatan dan Mesin - Pengadaan Alat Peraga/Praktek Sekolah | 562.973.450,00 | 553.393.300,00 | (9.580.150,00) | 98,30% |
| 5 . 2 . 3 . 37 . 01 | Belanja Modal Peralatan dan Mesin - Pengadaan Bidang Studi : Bahasa Indonesia | 7.320.000,00 | 7.320.000,00 | - | 100,00% |
| 5 . 2 . 3 . 37 . 02 | Belanja Modal Peralatan dan Mesin - Pengadaan Bidang Studi : Matematika | 1.300.000,00 | 1.300.000,00 | - | 100,00% |
| 5 . 2 . 3 . 37 . 03 | Belanja Modal Peralatan dan Mesin - Pengadaan Bidang Studi : IPA Dasar | 12.400.000,00 | 12.340.000,00 | (60.000,00) | 99,52% |
| 5 . 2 . 3 . 37 . 04 | Belanja Modal Peralatan dan Mesin - Pengadaan Bidang Studi : IPA Lanjutan | 16.223.000,00 | 16.223.000,00 | - | 100,00% |
| 5 . 2 . 3 . 37 . 05 | Belanja Modal Peralatan dan Mesin - Pengadaan Bidang Studi : IPA Menengah | 3.004.800,00 | 0,00 | (3.004.800,00) | 0,00% |
| 5 . 2 . 3 . 37 . 07 | Belanja Modal Peralatan dan Mesin - Pengadaan Bidang Studi : IPS | 8.712.800,00 | 8.712.800,00 | - | 100,00% |
| 5 . 2 . 3 . 37 . 08 | Belanja Modal Peralatan dan Mesin - Pengadaan Bidang Studi : Agama Islam | 2.500.000,00 | 2.500.000,00 | - | 100,00% |
| 5 . 2 . 3 . 37 . 10 | Belanja Modal Peralatan dan Mesin - Pengadaan Bidang Studi : Kesenian | 180.052.500,00 | 177.052.500,00 | (3.000.000,00) | 98,33% |
| 5 . 2 . 3 . 37 . 11 | Belanja Modal Peralatan dan Mesin - Pengadaan Bidang Studi : Olah Raga | 143.645.000,00 | 140.995.000,00 | (2.650.000,00) | 98,16% |
| 5 . 2 . 3 . 37 . 13 | Belanja Modal Peralatan dan Mesin - Pengadaan Bidang Pendidikan/Ketrampilan Lain-lain | 187.815.350,00 | 186.950.000,00 | (865.350,00) | 99,54% |
| 5 . 2 . 3 . 48 | Belanja Modal Peralatan dan Mesin -Pengadaan Alat Keamanan dan Perlindungan | 291.088.000,00 | 270.064.000,00 | (21.024.000,00) | 92,78% |
| 5 . 2 . 3 . 48 . 01 | Belanja Modal Peralatan dan Mesin -Pengadaan Alat Bantu Kemanan | 192.540.000,00 | 173.990.000,00 | (18.550.000,00) | 90,37% |
| 5 . 2 . 3 . 48 . 02 | Belanja Modal Peralatan dan Mesin -Pengadaan Alat Perlindungan | 98.548.000,00 | 96.074.000,00 | (2.474.000,00) | 97,49% |
| 5 . 2 . 3 . 49 | Belanja Modal Gedung dan Bangunan - Pengadaan Bangunan Gedung Tempat Kerja | 92.648.746.755,00 | 90.417.924.956,00 | (2.230.821.799,00) | 97,59% |
| 5 . 2 . 3 . 49 . 01 | Belanja Modal Gedung dan Bangunan - Pengadaan Bangunan Gedung Kantor | 78.486.772.061,00 | 76.818.009.562,00 | (1.668.762.499,00) | 97,87% |
| 5 . 2 . 3 . 49 . 02 | Belanja Modal Gedung dan Bangunan - Pengadaan Bangunan Gudang | 1.129.500.000,00 | 1.119.717.000,00 | (9.783.000,00) | 99,13% |
| 5 . 2 . 3 . 49 . 06 | Belanja Modal Gedung dan Bangunan - Pengadaan Bangunan Kesehatan | 6.526.617.000,00 | 6.037.357.300,00 | (489.259.700,00) | 92,50% |
| 5 . 2 . 3 . 49 . 10 | Belanja Modal Gedung dan Bangunan - Pengadaan Bangunan Gedung Tempat Pendidikan | 5.951.807.594,00 | 5.938.334.594,00 | (13.473.000,00) | 99,77% |
| 5 . 2 . 3 . 49 . 11 | Belanja Modal Gedung dan Bangunan - Pengadaan Bangunan Gedung Tempat Olah Raga | 47.255.500,00 | 0,00 | (47.255.500,00) | 0,00% |
| 5 . 2 . 3 . 49 . 14 | Belanja Modal Gedung dan Bangunan - Pengadaan Bangunan Gedung Garasi/Pool | 200.000.000,00 | 199.780.000,00 | (220.000,00) | 99,89% |
| 5 . 2 . 3 . 49 . 19 | Belanja Modal Gedung dan Bangunan - Pengadaan Bangunan Gedung Perpustakaan | 7.000.000,00 | 7.000.000,00 | - | 100,00% |
| 5 . 2 . 3 . 49 . 27 | Belanja Modal Gedung dan Bangunan - Pengadaan Bangunan Gedung Tempat Kerja Lainnya | 299.794.600,00 | 297.726.500,00 | (2.068.100,00) | 99,31% |
| 5 . 2 . 3 . 53 | Belanja Modal Gedung dan Bangunan - Pengadaan Bangunan Tugu Peringatan | 200.000.000,00 | 198.350.000,00 | (1.650.000,00) | 99,18% |
| 5 . 2 . 3 . 53 . 03 | Belanja Modal Gedung dan Bangunan - Pengadaan Bangunan Tugu Peringatan Lainnya | 200.000.000,00 | 198.350.000,00 | (1.650.000,00) | 99,18% |
| 5 . 2 . 3 . 57 | Belanja Modal Gedung dan Bangunan - Pengadaan Bangunan Rambu-Rambu | 124.140.000,00 | 119.247.000,00 | (4.893.000,00) | 96,06% |
| 5 . 2 . 3 . 57 . 01 | Belanja Modal Gedung dan Bangunan - Pengadaan Bangunan Rambu Bersuar Lalu Lintas Dan | 124.140.000,00 | 119.247.000,00 | (4.893.000,00) | 96,06% |
| 5 . 2 . 3 . 58 | Belanja Modal Gedung dan Bangunan - Pengadaan Bangunan Rambu-Rambu Lalu Lintas Udara | 195.160.000,00 | 194.108.090,00 | (1.051.910,00) | 99,46% |

| KODE REKENING | URAIAN | JUMLAH (Rp) | | BERTAMBAH / (BERKURANG) | |
|---------------------|---|----------------------------|---------------------------|--------------------------|--------------|
| | | ANGGARAN SETELAH PERUBAHAN | REALISASI | (Rp) | % |
| 1 | 2 | 3 | 4 | 5 | 6 |
| 5 . 2 . 3 . 58 . 05 | Belanja Modal Gedung dan Bangunan - Pengadaan Signal | 195.160.000,00 | 194.108.090,00 | (1.051.910,00) | 99,46% |
| 5 . 2 . 3 . 59 | Belanja Modal Jalan, Irigasi dan Jaringan - Pengadaan Jalan | 92.575.751.000,00 | 34.888.723.705,00 | (57.687.027.295,00) | 37,69% |
| 5 . 2 . 3 . 59 . 03 | Belanja Modal Jalan, Irigasi dan Jaringan - Pengadaan Jalan Kabupaten/Kota | 92.192.381.000,00 | 34.506.806.705,00 | (57.685.574.295,00) | 37,43% |
| 5 . 2 . 3 . 59 . 04 | Belanja Modal Jalan, Irigasi dan Jaringan - Pengadaan Jalan Desa | 383.370.000,00 | 381.917.000,00 | (1.453.000,00) | 99,62% |
| 5 . 2 . 3 . 60 | Belanja Modal Jalan, Irigasi dan Jaringan - Pengadaan Jembatan | 400.000.000,00 | 197.832.000,00 | (202.168.000,00) | 49,46% |
| 5 . 2 . 3 . 60 . 09 | Belanja Modal Jalan, Irigasi dan Jaringan - Pengadaan Jembatan Penyeberangan | 400.000.000,00 | 197.832.000,00 | (202.168.000,00) | 49,46% |
| 5 . 2 . 3 . 64 | Belanja Modal Jalan, Irigasi dan Jaringan - Pengadaan Bangunan Pengaman Sungai dan | 5.557.882.000,00 | 5.547.705.000,00 | (10.177.000,00) | 99,82% |
| 5 . 2 . 3 . 64 . 04 | Belanja Modal Jalan, Irigasi dan Jaringan - Pengadaan Bangunan Pembuang Pengaman Sungai | 5.557.882.000,00 | 5.547.705.000,00 | (10.177.000,00) | 99,82% |
| 5 . 2 . 3 . 67 | Belanja Modal Jalan, Irigasi dan Jaringan - Pengadaan Bangunan Air Kotor | 4.711.771.000,00 | 4.707.658.000,00 | (4.113.000,00) | 99,91% |
| 5 . 2 . 3 . 67 . 03 | Belanja Modal Jalan, Irigasi dan Jaringan - Pengadaan Bangunan Pembuangan Air Kotor | 4.711.771.000,00 | 4.707.658.000,00 | (4.113.000,00) | 99,91% |
| 5 . 2 . 3 . 69 | Belanja Modal Jalan, Irigasi dan Jaringan - Pengadaan Instalasi Air Minum/Air Bersih | 15.250.000,00 | 15.050.750,00 | (199.250,00) | 98,69% |
| 5 . 2 . 3 . 69 . 05 | Belanja Modal Jalan, Irigasi dan Jaringan - Pengadaan Air Bersih/Air Baku Lainnya | 15.250.000,00 | 15.050.750,00 | (199.250,00) | 98,69% |
| 5 . 2 . 3 . 79 | Belanja Modal Jalan, Irigasi dan Jaringan - Pengadaan Jaringan Listrik | 259.960.000,00 | 258.911.000,00 | (1.049.000,00) | 99,60% |
| 5 . 2 . 3 . 79 . 01 | Belanja Modal Jalan, Irigasi dan Jaringan - Pengadaan Jaringan Transmisi | 255.460.000,00 | 254.411.000,00 | (1.049.000,00) | 99,59% |
| 5 . 2 . 3 . 79 . 02 | Belanja Modal Jalan, Irigasi dan Jaringan - Pengadaan Jaringan Distribusi | 4.500.000,00 | 4.500.000,00 | - | 100,00% |
| 5 . 2 . 3 . 84 | Belanja Modal Aset Tetap Lainnya - Pengadaan Barang-Barang Perpustakaan | 0,00 | 0,00 | - | 0,00% |
| 5 . 2 . 3 . 84 . 01 | Belanja Modal Aset Tetap Lainnya - Pengadaan Barang-Barang Perpustakaan Peta | 0,00 | 0,00 | - | 0,00% |
| 5 . 2 . 3 . 85 | Belanja Modal Aset Tetap Lainnya - Pengadaan Barang Bercorak Kebudayaan | 47.829.000,00 | 46.279.000,00 | (1.550.000,00) | 96,76% |
| 5 . 2 . 3 . 85 . 02 | Belanja Modal Aset Tetap Lainnya - Pengadaan Barang Bercorak Kebudayaan Lukisan | 6.250.000,00 | 4.700.000,00 | (1.550.000,00) | 75,20% |
| 5 . 2 . 3 . 85 . 03 | Belanja Modal Aset Tetap Lainnya - Pengadaan Barang Bercorak Kebudayaan Alat Kesenian | 14.175.000,00 | 14.175.000,00 | - | 100,00% |
| 5 . 2 . 3 . 85 . 04 | Belanja Modal Aset Tetap Lainnya - Pengadaan Barang Bercorak Kebudayaan Alat Olah Raga | 27.404.000,00 | 27.404.000,00 | - | 100,00% |
| 5 . 2 . 3 . 86 | Belanja Modal Aset Tetap Lainnya - Pengadaan Alat Olah Raga Lainnya | 160.965.000,00 | 159.265.000,00 | (1.700.000,00) | 98,94% |
| 5 . 2 . 3 . 86 . 01 | Belanja Modal Aset Tetap Lainnya - Pengadaan Alat Olah Raga Senam | 68.005.000,00 | 66.505.000,00 | (1.500.000,00) | 97,79% |
| 5 . 2 . 3 . 86 . 04 | Belanja Modal Aset Tetap Lainnya - Pengadaan Alat Olah Raga Lainnya | 92.960.000,00 | 92.760.000,00 | (200.000,00) | 99,78% |
| 5 . 2 . 3 . 89 | Belanja Modal Aset Tetap Lainnya - Pengadaan Aset Tetap Renovasi | 1.068.355.000,00 | 1.036.789.000,00 | (31.566.000,00) | 97,05% |
| 5 . 2 . 3 . 89 . 01 | Belanja Modal Aset Tetap Lainnya - Pengadaan Aset Tetap Renovasi | 1.068.355.000,00 | 1.036.789.000,00 | (31.566.000,00) | 97,05% |
| | SURPLUS / DEFISIT | (76.758.847.342,00) | (3.076.512.200,00) | 73.682.335.142,00 | 4,01% |
| | | | | | |

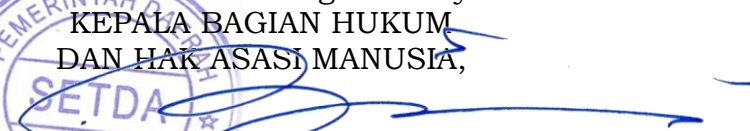
| KODE REKENING | URAIAN | JUMLAH (Rp) | | BERTAMBAH / (BERKURANG) | |
|---------------------|--|----------------------------|--------------------------|-------------------------|----------------|
| | | ANGGARAN SETELAH PERUBAHAN | REALISASI | (Rp) | % |
| 1 | 2 | 3 | 4 | 5 | 6 |
| 6 . 1 | PENERIMAAN PEMBIAYAAN DAERAH | 80.344.191.342,00 | 80.344.191.342,00 | - | 100,00% |
| 6 . 1 . 1 | Sisa Lebih Perhitungan Anggaran Tahun Anggaran Sebelumnya | 79.094.191.342,00 | 79.094.191.342,00 | - | 100,00% |
| 6 . 1 . 1 . 01 | Pelampauan Penerimaan PAD | (25.548.165.175,00) | 0,00 | 25.548.165.175,00 | 0,00% |
| 6 . 1 . 1 . 01 . 01 | Pajak Daerah | 20.242.826.430,00 | 0,00 | (20.242.826.430,00) | 0,00% |
| 6 . 1 . 1 . 01 . 02 | Retribusi Daerah | 463.783.063,00 | 0,00 | (463.783.063,00) | 0,00% |
| 6 . 1 . 1 . 01 . 03 | Hasil Pengelolaan Kekayaan Daerah yang Dipisahkan | (1.387.226.283,00) | 0,00 | 1.387.226.283,00 | 0,00% |
| 6 . 1 . 1 . 01 . 04 | Lain-Lain PAD yang Sah | (44.867.548.385,00) | 0,00 | 44.867.548.385,00 | 0,00% |
| 6 . 1 . 1 . 02 | Pelampauan Penerimaan Dana Perimbangan | (43.644.117.141,00) | 0,00 | 43.644.117.141,00 | 0,00% |
| 6 . 1 . 1 . 02 . 01 | Bagi Hasil Pajak | (13.686.690.525,00) | 0,00 | 13.686.690.525,00 | 0,00% |
| 6 . 1 . 1 . 02 . 02 | Bagi Hasil Bukan Pajak/Sumber Daya Alam | (2.152.835.375,00) | 0,00 | 2.152.835.375,00 | 0,00% |
| 6 . 1 . 1 . 02 . 03 | Dana Alokasi Khusus (DAK) | (27.804.591.241,00) | 0,00 | 27.804.591.241,00 | 0,00% |
| 6 . 1 . 1 . 03 | Pelampauan Penerimaan Lain-lain Pendapatan Daerah yang Sah | (9.878.545.828,00) | 0,00 | 9.878.545.828,00 | 0,00% |
| 6 . 1 . 1 . 03 . 01 | Pelampauan Penerimaan Lain-lain Pendapatan Daerah yang Sah | (9.878.545.828,00) | 0,00 | 9.878.545.828,00 | 0,00% |
| 6 . 1 . 1 . 04 | Sisa Penghematan Belanja atau Akibat Lainnya | 156.567.101.351,00 | 0,00 | (156.567.101.351,00) | 0,00% |
| 6 . 1 . 1 . 04 . 01 | Belanja Pegawai Dari Belanja Tidak Langsung | 27.211.066.845,00 | 0,00 | (27.211.066.845,00) | 0,00% |
| 6 . 1 . 1 . 04 . 02 | Belanja Pegawai Dari Belanja Langsung | 5.223.318.844,00 | 0,00 | (5.223.318.844,00) | 0,00% |
| 6 . 1 . 1 . 04 . 03 | Belanja Barang dan Jasa | 60.513.408.648,55 | 0,00 | (60.513.408.648,55) | 0,00% |
| 6 . 1 . 1 . 04 . 04 | Belanja Modal | 59.481.188.435,45 | 0,00 | (59.481.188.435,45) | 0,00% |
| 6 . 1 . 1 . 04 . 07 | Belanja Hibah | 2.166.935.957,00 | 0,00 | (2.166.935.957,00) | 0,00% |
| 6 . 1 . 1 . 04 . 08 | Belanja Bantuan Sosial | 1.083.207.000,00 | 0,00 | (1.083.207.000,00) | 0,00% |
| 6 . 1 . 1 . 04 . 10 | Belanja Bantuan Keuangan | 5.621,00 | 0,00 | (5.621,00) | 0,00% |
| 6 . 1 . 1 . 04 . 11 | Belanja Belanja Tidak Terduga | 887.970.000,00 | 0,00 | (887.970.000,00) | 0,00% |
| 6 . 1 . 1 . 06 | Kegiatan Lanjutan | 0,00 | 0,00 | - | 0,00% |
| 6 . 1 . 1 . 06 . 01 | Kegiatan Lanjutan | 0,00 | 0,00 | - | 0,00% |
| 6 . 1 . 1 . 07 | Sisa Lebih Perhitungan Anggaran Tahun Anggaran Sebelumnya | 0,00 | 79.094.191.342,00 | 79.094.191.342,00 | 0,00% |
| 6 . 1 . 1 . 07 . 01 | Sisa Lebih Perhitungan Anggaran Tahun Anggaran Sebelumnya | 0,00 | 79.094.191.342,00 | 79.094.191.342,00 | 0,00% |
| 6 . 1 . 1 . 15 | Sisa Penghematan Pembayaran Pokok Utang | 81.574.135,00 | 0,00 | (81.574.135,00) | 0,00% |
| 6 . 1 . 1 . 15 . 01 | Sisa Penghematan Pembayaran Pokok Utang | 81.574.135,00 | 0,00 | (81.574.135,00) | 0,00% |
| 6 . 1 . 1 . 16 | Sisa Penghematan Penyertaan Modal (Investasi) Pemerintah Daerah | 1.516.344.000,00 | 0,00 | (1.516.344.000,00) | 0,00% |
| 6 . 1 . 1 . 16 . 01 | Sisa Penghematan Penyertaan Modal (Investasi) Pemerintah Daerah | 1.516.344.000,00 | 0,00 | (1.516.344.000,00) | 0,00% |
| | | | | | |

| KODE REKENING | URAIAN | JUMLAH (Rp) | | BERTAMBAH / (BERKURANG) | |
|---------------------|--|----------------------------|--------------------------|--------------------------|----------------|
| | | ANGGARAN SETELAH PERUBAHAN | REALISASI | (Rp) | % |
| 1 | 2 | 3 | 4 | 5 | 6 |
| 6 . 1 . 2 | Pencairan Dana Cadangan | 1.250.000.000,00 | 1.250.000.000,00 | - | 100,00% |
| 6 . 1 . 2 . 01 | Pencairan Dana Cadangan | 1.250.000.000,00 | 1.250.000.000,00 | - | 100,00% |
| 6 . 1 . 2 . 01 . 01 | Pencairan Dana Cadangan | 1.250.000.000,00 | 1.250.000.000,00 | - | 100,00% |
| 6 . 2 | PENGELUARAN PEMBIAYAAN DAERAH | 3.585.344.000,00 | 3.516.342.500,00 | (69.001.500,00) | 98,08% |
| 6 . 2 . 2 | Penyertaan Modal (Investasi) Pemerintah Daerah | 3.516.344.000,00 | 3.516.342.500,00 | (1.500,00) | 100,00% |
| 6 . 2 . 2 . 02 | Badan Usaha Milik Daerah (BUMD) | 3.516.344.000,00 | 3.516.342.500,00 | (1.500,00) | 100,00% |
| 6 . 2 . 2 . 02 . 03 | Penyertaan Modal Kepada PD. BPR Bank Cirebon | 2.000.000.000,00 | 2.000.000.000,00 | - | 100,00% |
| 6 . 2 . 2 . 02 . 04 | Penyertaan Modal kepada Bank Jabar Banten | 1.516.344.000,00 | 1.516.342.500,00 | (1.500,00) | 100,00% |
| 6 . 2 . 3 | Pembayaran Pokok Utang | 69.000.000,00 | 0,00 | (69.000.000,00) | 0,00% |
| 6 . 2 . 3 . 03 | Pembayaran Pokok Utang yang Jatuh Tempo Kepada Lembaga Keuangan Bank | 69.000.000,00 | 0,00 | (69.000.000,00) | 0,00% |
| 6 . 2 . 3 . 03 . 01 | Bank | 69.000.000,00 | 0,00 | (69.000.000,00) | 0,00% |
| | PEMBIAYAAN NETTO | 76.758.847.342,00 | 76.827.848.842,00 | 76.827.848.842,00 | 100,09% |
| | SISA LEBIH/KURANG PEMBIAYAAN TAHUN BERKENAAN | 0,00 | 73.751.336.642,00 | 73.751.336.642,00 | 0,00% |

WALI KOTA CIREBON,

ttd,

NASHRUDIN AZIS

Salinan sesuai dengan aslinya
KEPALA BAGIAN HUKUM
DAN HAK ASASI MANUSIA,

CHANDRA BIMA PRAMANA, SH., MM.
Pembina Tingkat I (IV/b)
NIP. 19621001 199703 1 003

